


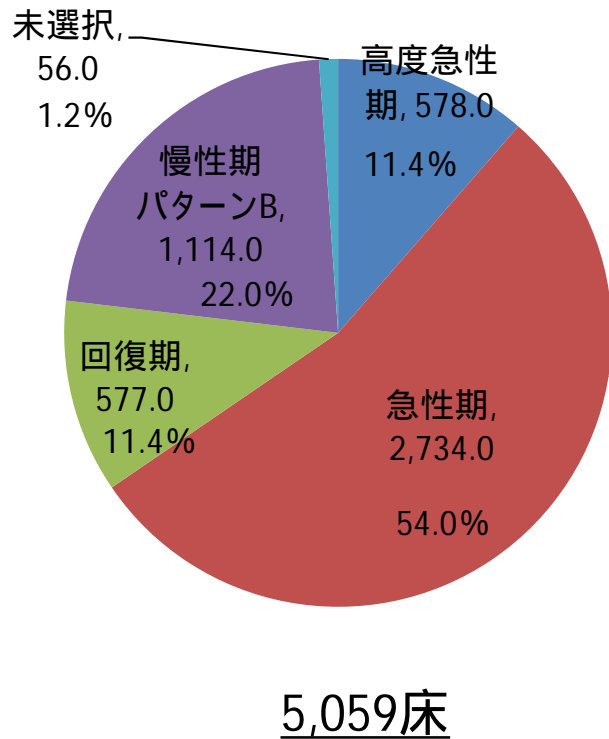
# 2025年の必要病床数の推計(詳細は別紙)

# 2025年の必要病床数


資料4 - 2

## 必要病床数の推計結果 (県央)

### 現行(病床機能報告制度(2014年))

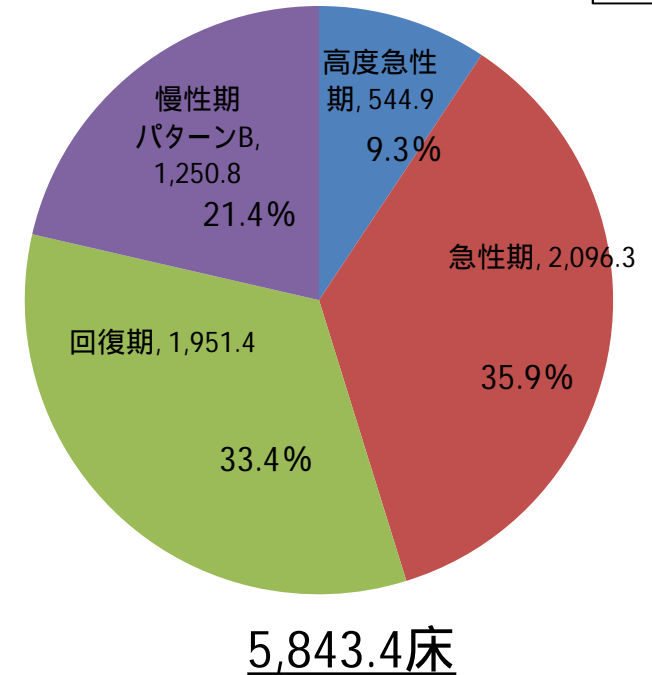


784.4床増  
(15.5%増)

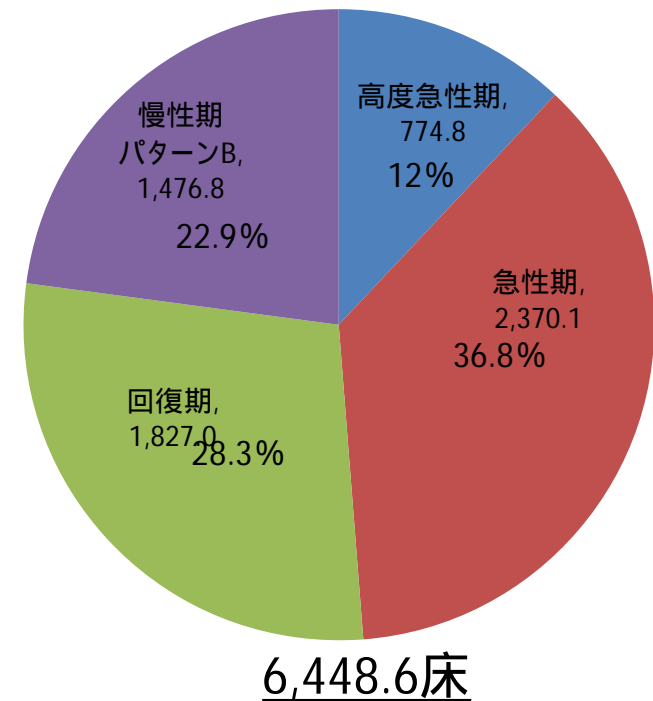


1,389.6床増  
(27.5%増)

医療機関所在地ベース




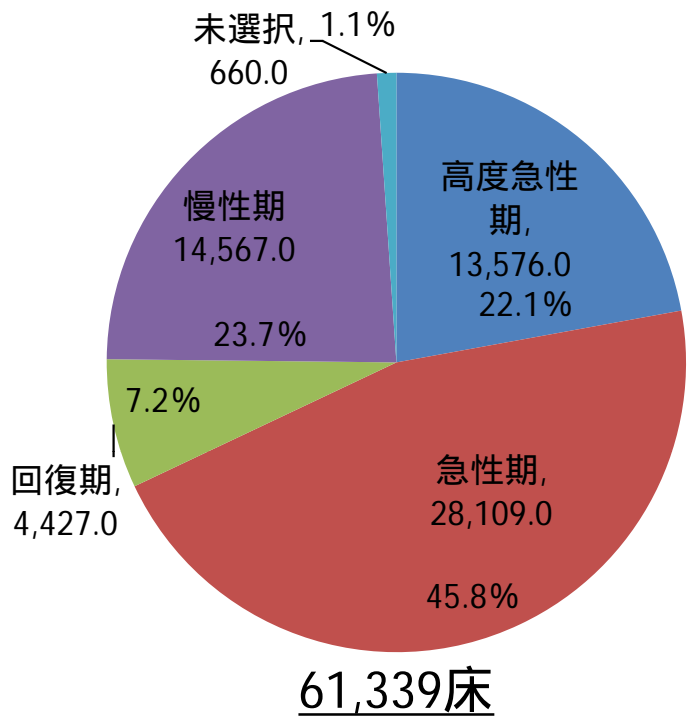
患者住所地ベース




# 2025年の必要病床数の推計(詳細は別紙)

## 必要病床数の推計結果 (県全体)

現行(病床機能報告制度(2014年))



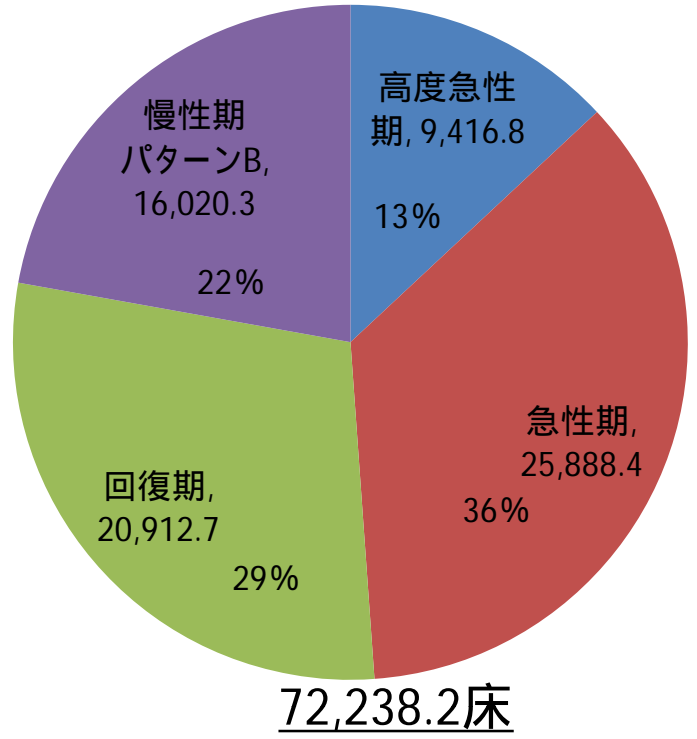
10,889.2床増  
(17.8%増)



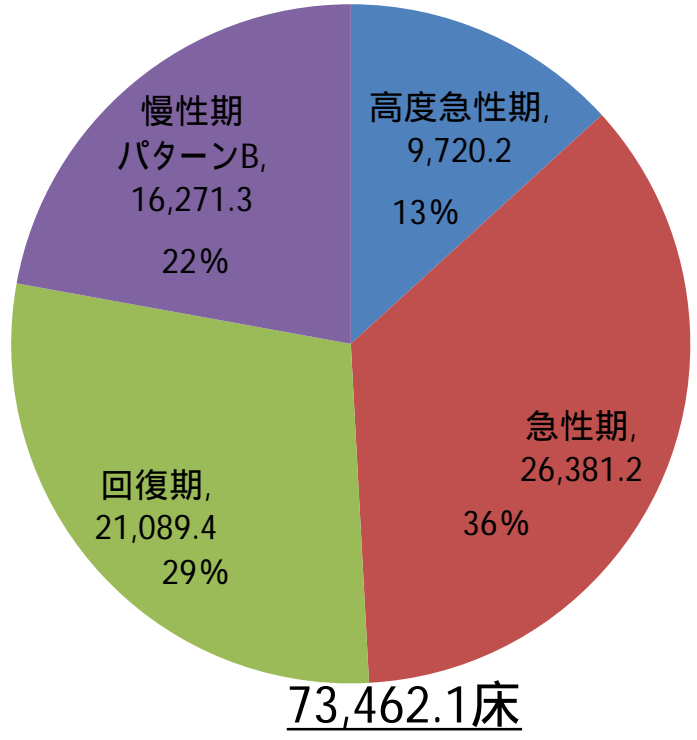
12,123.1床増  
(19.8%増)

# 2025年の必要病床数

医療機関所在地ベース



患者住所地ベース



## 専門調査会による参考値

「医療・介護情報の活用による改革の推進に関する専門調査会 第1次報告」より

2013年 病床数 62.9千床 医療施設調査	2025年 病床数 72.2千床 県全体で、9400 床増加 (医療機関所在 地ベース)	高度 急性期 9.4千床	回復期 20.9千床
		急性期 25.9千床	慢性期 16千床