

ワーキンググループ(第5回)

おこな
を行いました!

開催概要

日時: 令和6年8月7日(水曜日) 13時30分から 16時

場所: 津久井治水センター 大会議室

参加者: ・NPO法人相模原市障害児者福祉団体連絡協議会

・NPO法人フュージョンコムかながわ・県肢体不自由児協会

・県立相模原支援学校PTA

・県立相模原支援学校 ・県立相模原中央支援学校

・県立相模原公園指定管理者

内容: ・ともいき広場整備方針、整備計画について

・遊具・施設要望調査について

・施設配置について

・庭園エリアについて

・森の木展望台の後継遊具について

・ともいき広場の事業周知について

【ともいき広場整備方針】

前回、提示した基本配置案とこれまで頂いたご意見をもとに作成した整備方針の説明を行いました。

ゾーニング方針

・既存の幼児用遊具広場、見本庭園、

森の木展望台周辺を一体的に、

誰もが一緒に遊べる「ともいき広場」

として計画する。

・「ともいき広場」と南側の芝生広場との境に園路を新設する。

施設整備などの方針

【遊具についての主な方針】

・障がいが原因で遊具の利用が難しかった子に配慮した遊具があること。

・様々な遊びの選択肢(種類や難易度)があること。

【施設についての主な方針】

・車いすの通行などに配慮した安全で快適な舗装であること。

【運用についての主な方針】

・誰もが楽しく遊べる場であることを伝え、理解を促す場であること。

ともいき広場整備 ゾーニング図



各遊具エリアのコンセプト

【すくすくエリア】乳幼児、幼児などを対象とした遊具のエリア

【ぼかぼかエリア】音や形を楽しむ遊具を中心としたエリア

【ここここエリア】複数人で楽しく遊べる遊具を中心としたエリア

【ぐんぐんエリア】活発な動きを伴う遊具を中心としたエリア

【森のわくわくエリア】チャレンジ性の高い遊具を中心としたエリア

せいびけいかく
【整備計画】

せいびほうしん さくせい けいかくへいめんず ぐたいてき けいかく せつめい おこな
整備方針をもとに作成した計画平面図をもとに具体的な計画の説明を行いました。



ぞうせいけいかく
【造成計画】

- ・保存する樹木や既存の園路の高さを考慮し、既存地形になるべく合わせた造成とする。
- ・[にこにこエリア]と[ぐんぐんエリア]の間に緩やかな高低差を設け、地形の変化も楽しめるようにする。

じゅもくけいかく
【樹木計画】

- ・あそび場として見通しを確保しつつ、なるべく大きな樹木は保存し、木陰を創出する。

ほそうけいかく
【舗装計画】

- ・転倒や車いすの通行性などに配慮し、ゴムチップ舗装とする。
- ・北側と南側の広場や、休憩ゾーンで舗装の色を変えることで、エリアを認識しやすくする。

ゆうぐはいちけいかく
【遊具配置計画】

- 北側あそび場(ほかほか、にこにこ、ぐんぐんエリア)
- 各エリアコンセプトに合う単体遊具を配置する。
- 車いすに乗ったまま楽しめる遊具も配置する。
- 南側あそび場(森のわくわくエリア)
- 森の木展望台を撤去し、跡地に大型の遊具を設け、既存の複合遊具とワイド滑り台は残す。



しせつはいちけいかく
【施設配置計画】

- 飛び出し防止などのため、外周部に柵を設置し、出入口は、認識しやすいようなゲートを設ける。
- 広場外周部に屋根付きの休憩施設や芝生広場を設け、見守りをしやすくする。
- 広場内の施設位置や遊び方がわかるサインを設置する。

しせつはいち ゆうぐ
【施設配置(遊具)】

かく あ ゆうぐ せんてい しゅるい ゆうぐ いけんこうかん おこな
各エリアのコンセプトに合う遊具として選定した 15種類の遊具について意見交換を行いました。

【ぼかぼかエリア】(6基) のみ2基設置

- ・動物やカラフルな見た目を楽しめる ...
- ・ペダルを押す簡単な動作で音を楽しめる ...
- ・上面を素手で叩くという簡単な動作で音を楽しめる ...
- ・円盤を回してマラカスのような音を楽しめる ...



カバくん ちびっこマウンテン テモアシモ ハンドパン ローラーマラカス

【ぐんぐんエリア】(4基)

- ・車いすのまま、跳ねる、回るを楽しめる ...
- ・ハンモックタイプの座面で揺れを楽しめる ...
- ・斜面を登ったり、滑ったり自由に楽しめる ...



トランポリン アクセシブルウィール 円形4連ブランコ つきやま築山

【にこにこエリア】(6基)

- ・テーブル型の砂場で、砂の感触を楽しめる ...
- ・内向き、外向きどちらでも回転を楽しめる ...
- ・3人乗りシーソーで上下の揺れを楽しめる ...
- ・階段ではなく腕力で登ってすべる遊びを楽しめる ...
- ・7色のアーチを並べたトンネルで走って楽しめる ...
- ・様々な大きさのボールに乗りバランスを楽しめる ...



花びらサンドテーブル+砂場 くるくるテラス トリオピーク ウェーブワーム レインボートンネル ゴムチップボール

おも いけん
○主な意見 くるま 車いすのまま利用できることや遊び方はどこに示すのか
りょう あそ かつ しめ 遊具ごとにサインを設置
ゆうぐ せっち

しせつはいち きゅうけいしせつなど
【施設配置(休憩施設等)】

がいしゅうさく
【外周柵】


- ・柵の存在を認識しやすい高さ(H1.2m)で、背景に溶け込みすぎない白色とする。
- ・柵の上部が波型の形にすることで、あそび場の楽しい雰囲気演出する。



メインゲート

もんび
【ゲート・門扉】

- ・ゲートの形状は レインボートンネルとデザインを統一したアーチ形状とする。
- ・メインゲートは虹色、サブゲートは単色でそれぞれ色を変え、区別する。



森のシェルター

きゅうけいしせつ
【休憩施設】

- ・シェルターは、森の木をイメージした形状とする。
- ・腰かけたり、寝転んだり、荷物を置ける幅広い縁台を設ける。

てあしあら ば
【手足洗い場】

- ・広場内にユニバーサル型の手足洗い場を設ける。



てあしあら ば
手足洗い場
(ユニバーサル型)

おも いけん
○主な意見

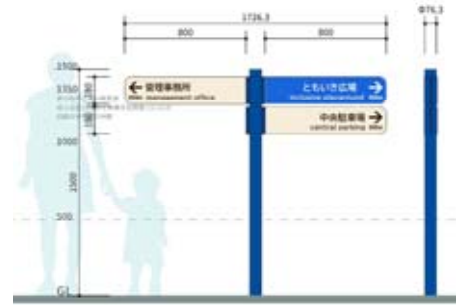
もり き けいじょう
森の木の形状をしたシェルターはかわいい。
いんそつがわ してん たしやう あめ こ たち みまも ばしょ
引率側の視点としては、多少の雨をしのげ、子ども達を見守れる場所があればよい。
たいばく かこ えんけい すべ き
大木を囲うような円形のベンチがあるが、全ての木にあるのか 全てではない(通路が狭くなるため)

【施設配置(サイン)】

ひろばない ひろば けいろ はいち けいかく ばんめんないよう いけんこうかん
 広場内のほか、広場までの経路についてもサイン配置を計画し、版面内容などについて意見交換しました。

【あそび場までの誘導サイン】

- ちゅうおうちゅうしゃじょう ゆうどう ふそく かしょ くるま
 ・中央駐車場からの誘導サインが不足しているため、2箇所ある車いす区画からの動線を考慮したサインを設置する。



ゆうどう 誘導サイン

【あそび場内のサイン】

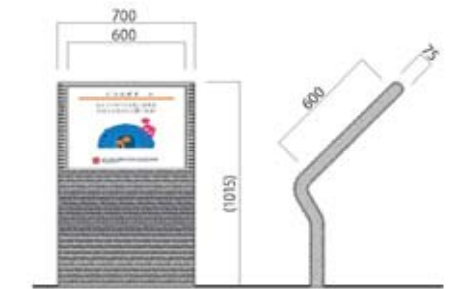
- ゆうぐ ばしょ せいび しめ そうごうあんない せっち
 ・遊具の場所や整備コンセプトを示す総合案内サインを設置する。
- ちゅういじこう しめ あんない もう りようしゃかん そうごりかい うなが
 ・注意事項を示すルール案内サインを設け、利用者間の相互理解を促す。
- ゆうぐ つか かた しめ ゆうぐせつめい かくゆうぐ もう
 ・遊具の使い方などを示す遊具説明サインを各遊具に設ける。



そうごうあんない 総合案内サイン

【あそび場内の情報発信】

- じぜん ひろば しせつないよう じょうほう かくにん
 ・事前に「ともいき広場」の施設内容やルールなどの情報を確認できるよう、ホームページに掲載する。



ゆうぐせつめい 遊具説明サイン

○主な意見

「ともいき広場」のコンセプトは、メインのところに置いた方がよい。
 あそび場のルール説明は、肯定的な表現をするというのはよい。
 ルール案内サインは、少ないルールをしっかりと守る形がよい。
 バスを利用して来園する利用者に向けた誘導サインもあるとよい。
 視覚障がいの子も、遊び方を自分で確認したいと思う。
 QRコードを読み込むことで、音声説明してくれる仕組みがあるとよい。
 ホームページ等で事前に遊具の遊び方やルールを学習できるとよい。
 などのご意見をいただきました。

【庭園エリア】

ていえん せいび ぶぶん しょくさい あん あんさくせい しょうかい
 庭園として整備する部分について、植栽イメージ案を2案作成し、紹介しました。

【森の木展望台の後継遊具】

ゆうぐ ていえん つの さい はいりょじこう かくにん おこな
 遊具メーカーからオリジナル遊具の提案を募る際の配慮事項の確認を行いました。

【配慮事項】

- もり きてんぼうだい こうけい かん てんぼう ちょうぼう たの
 ・森の木展望台の後継と感じられること ・展望、眺望を楽しめること
- しょう しょう たの
 ・障がいのある子どもも楽しめるものであること
- ひろば かんが そ
 ・ともいき広場の考えに沿ったものであること
- たよう あそ たよう こ たの
 ・多様な遊びを多様な子どもが楽しめること



ようす ワーキングの様子

今後の予定

じかい やく ねんかん けんとうけつが ぶ さいしゅうてき
 次回は約1年間の検討結果を踏まえた、最終的な
 ひろば せいびけいかくず ていじ
 「ともいき広場」の整備計画図を提示します。

もう少し詳しく
 知りたい方は、
 こちらもチェック



津久井治水センターHP