

令和5年度第4回神奈川県保健医療計画推進会議  
参考資料2

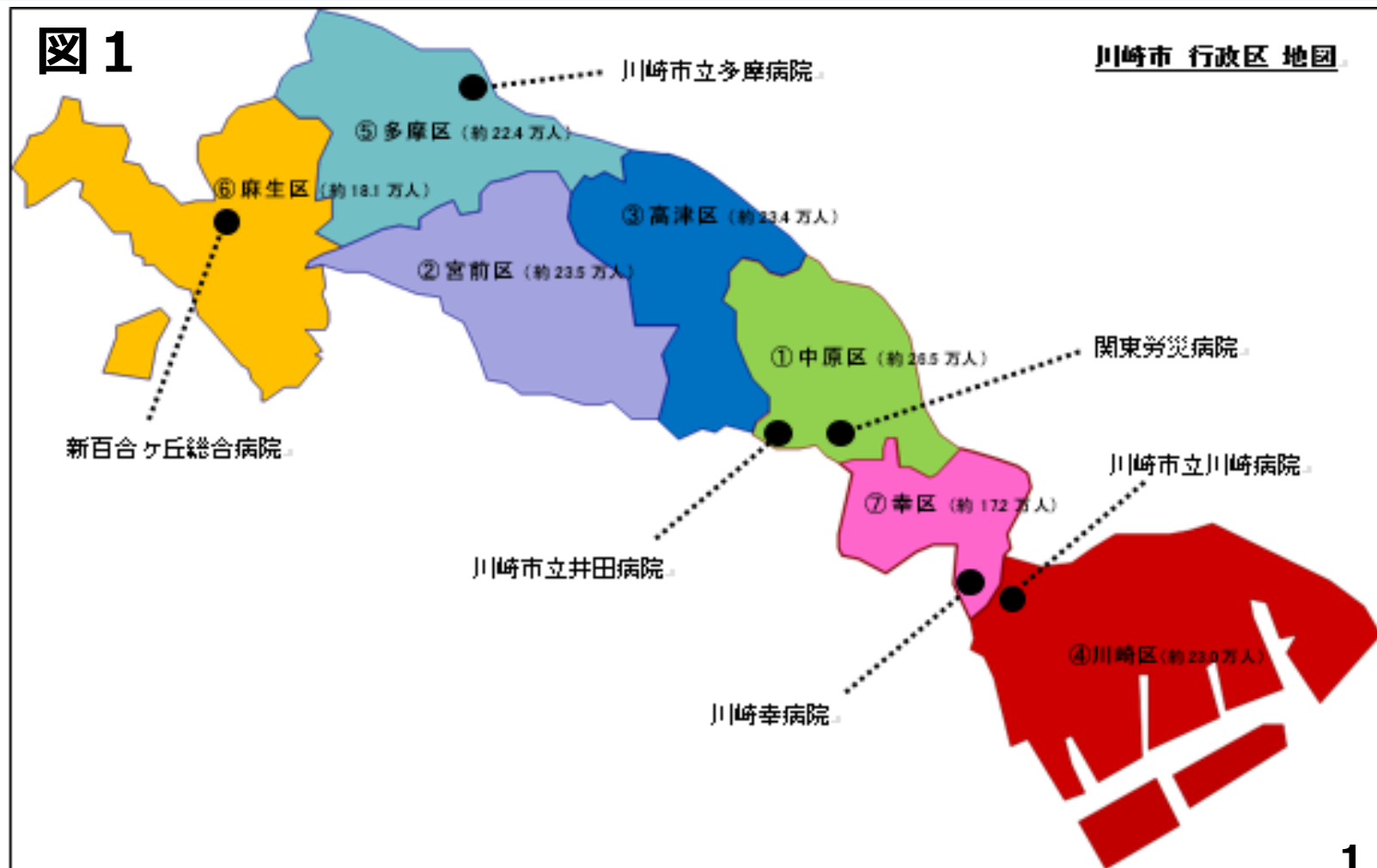
川崎市立井田病院からの補足事項

# 1. 川崎市立井田病院からの補足事項①

## 補足事項①

厚生労働省の地域医療支援病院制度の趣旨に則り、川崎市立井田病院はそれにふさわしい病院であるべきと考えました。職員一丸となり申請書にある通りの実績を令和4年度に達成しましたが、今後さらに努力し地域医療支援病院の名称に恥じない実績を積み上げる必要があると考えております。

川崎市には関東労災病院、川崎市立多摩病院、川崎市立川崎病院、川崎幸病院、川崎市立川崎病院、新百合ヶ丘総合病院と5つの地域医療支援病院があります。それぞれ中原区、多摩区、幸区、川崎区、麻生区にあります。高津区と宮前区にはありませんが、隣接する中原区と多摩区の病院が兼務する形になっております（図1参照）。



# 1. 川崎市立井田病院からの補足事項②

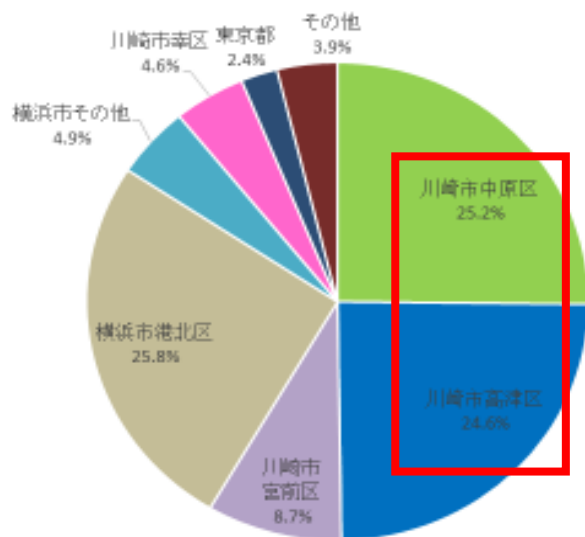
## 補足事項②

最近の川崎市の人口統計(令和4年10月1日時点)によりますと、1位中原区264,926人、2位宮前区234,964人、3位高津区234,081人、4位川崎区230,302人、5位多摩区224,188人、6位麻生区180,867人、7位幸区171,562人と中原区が最も多くなっており、地域医療支援病院のない宮前区・高津区の人口が中原区に次いで2位と3位になっています。また、当院の外来・入院における宮前区・高津区の患者割合は、それぞれ外来8.7%・24.6%、入院11.3%・22.9%となっております(図2参照)。

図 2

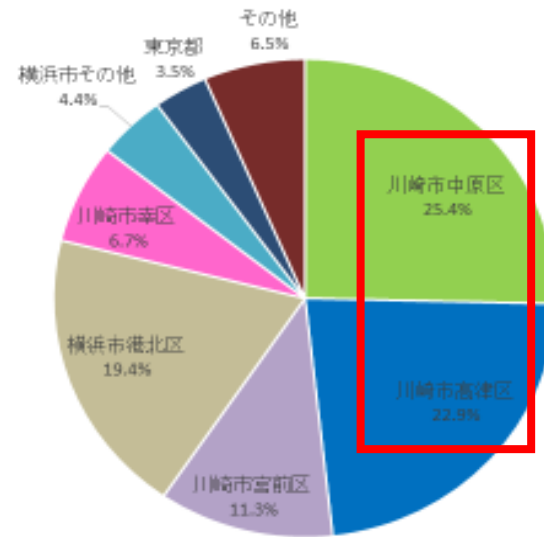
2022年度患者分布(外来)

住 所	延患者数
横浜市港北区	36,683
川崎市中原区	35,784
川崎市高津区	34,966
川崎市宮前区	12,393
横浜市その他	6,915
川崎市幸区	6,576
東京都	3,354
その他	5,521
総計	142,192



2022年度患者分布(入院)

住 所	延患者数
川崎市中原区	21,761
川崎市高津区	19,624
横浜市港北区	16,631
川崎市宮前区	9,678
川崎市幸区	5,749
横浜市その他	3,767
東京都	3,000
その他	5,587
総計	85,797



# 1. 川崎市立井田病院からの補足事項③

## 補足事項③

川崎市立井田病院は関東労災病院と同じ中原区にありますが、南北に長い川崎市の地理的特性から高津区に近く宮前区の一部とも近いことから、お互いに地域医療支援病院としての機能を補完し川崎市民の健康を守るために必要と考えております。