

## 第8章 肝炎対策【問23～問24】

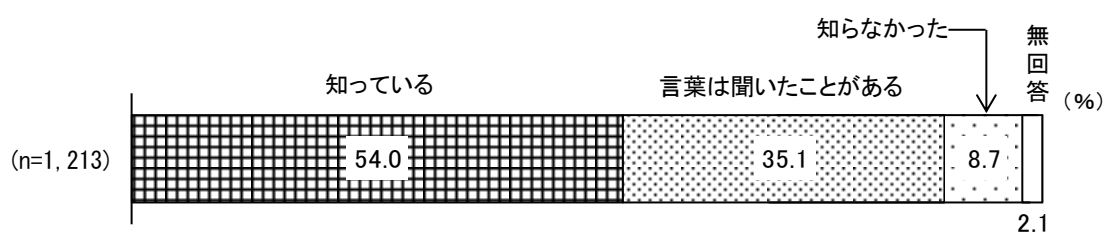
### 1 ウイルス性肝炎の認知度【問23】

#### 【全体の状況】

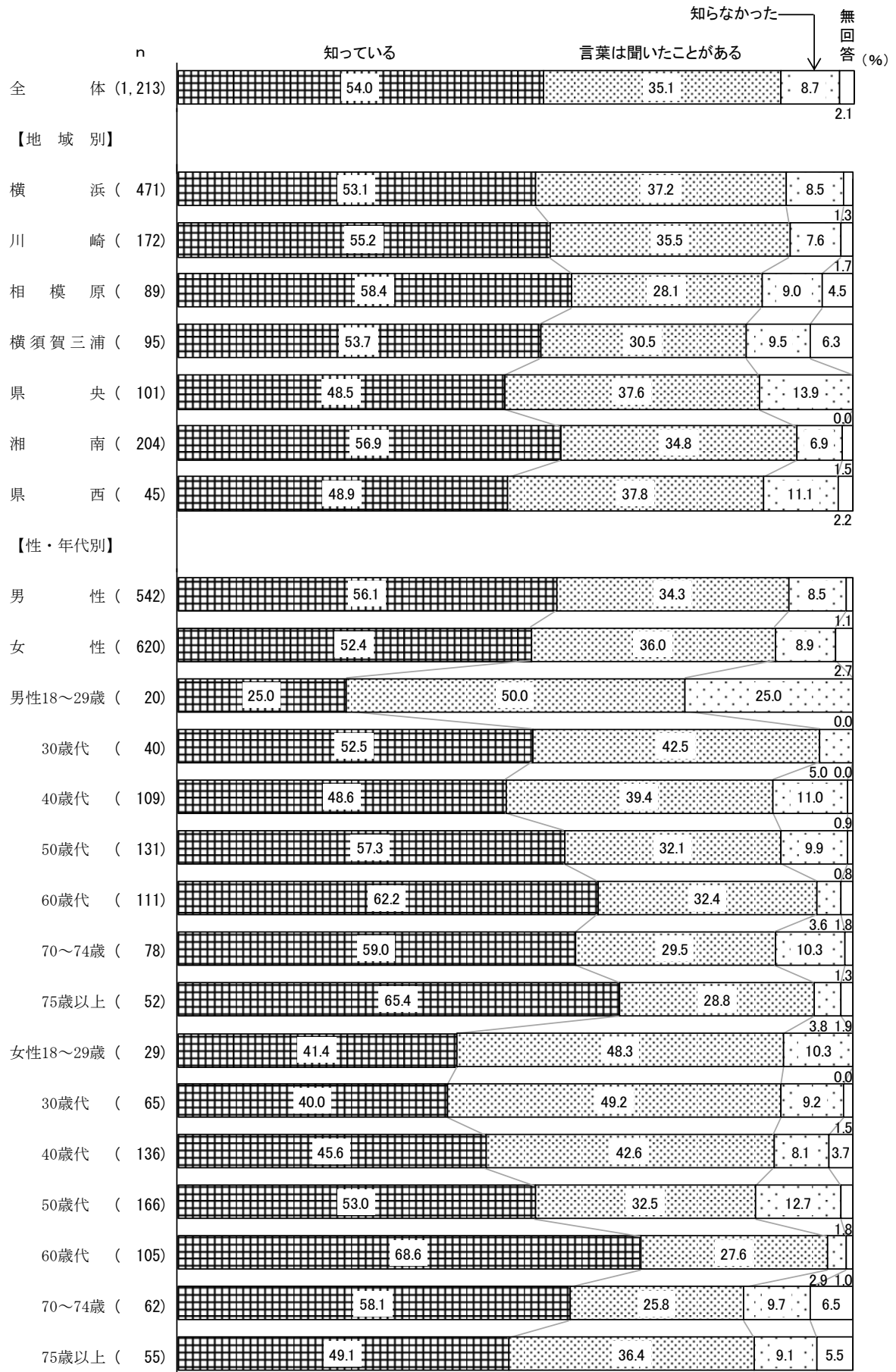
ウイルス性肝炎という病気を知っているか尋ねたところ、「知っている」が54.0%であった。また、「言葉は聞いたことがある」が35.1%であった。

一方、「知らなかった」は、8.7%であった。（図表 8-1-1）

図表8-1-1 ウイルス性肝炎の認知度



図表8-1-2 ウイルス性肝炎の認知度—地域別、性・年代別



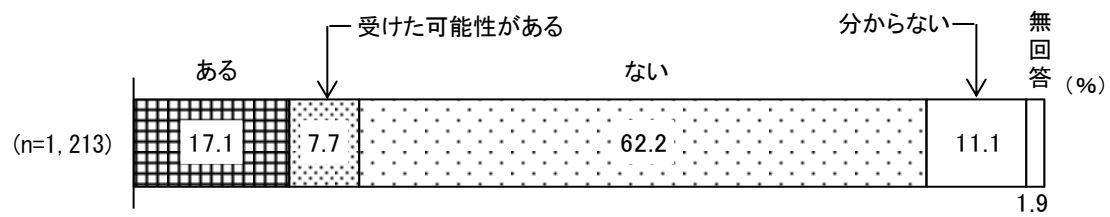
## 2 「肝炎ウイルス検査」の受検状況【問24】

### 【全体の状況】

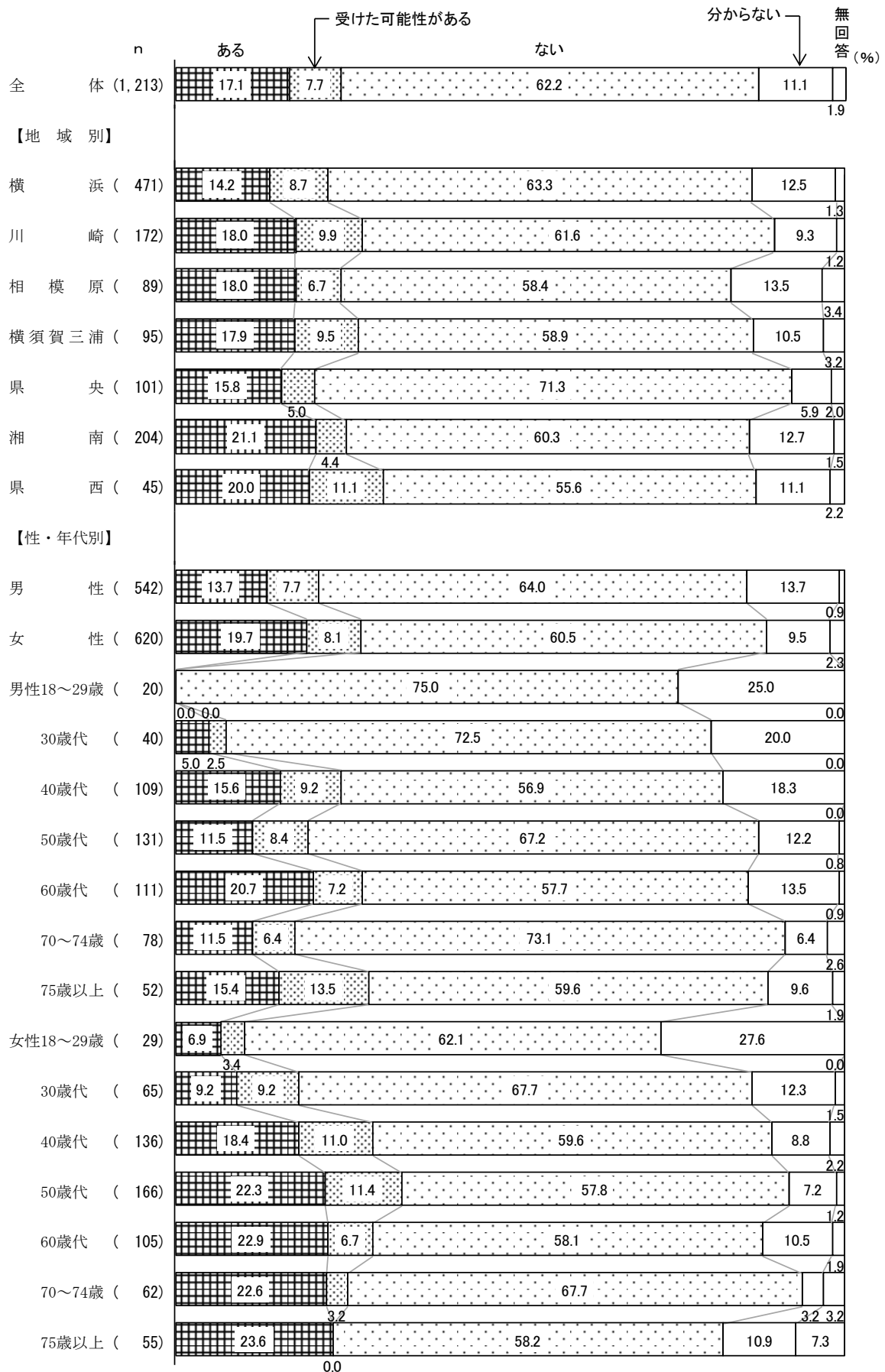
これまでに「肝炎ウイルス検査」を受けたことがあるかを尋ねたところ、「ある」が17.1%であった。

一方、「ない」が62.2%であった。(図表8-2-1)

図表8-2-1 「肝炎ウイルス検査」の受検状況



図表8-2-2 「肝炎ウイルス検査」の受検状況—地域別、性・年代別



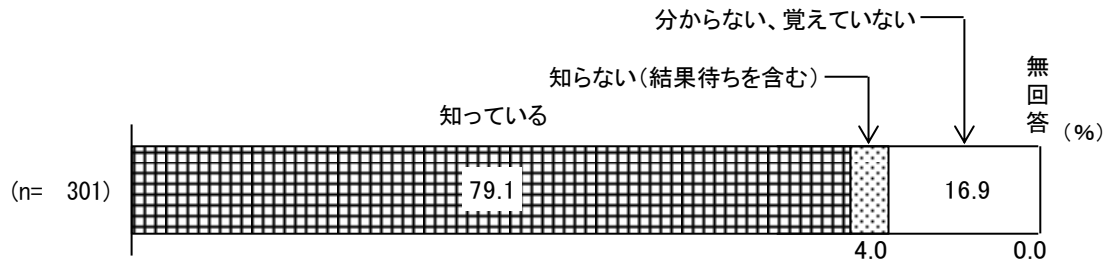
### 3 検査結果の把握状況【問24-1】

#### 【全体の状況】

「肝炎ウイルス検査」の受検状況（問24）で、「ある」または「受けた可能性がある」と回答した301人に、検査の結果を知っているか尋ねたところ、「知っている」が79.1%であった。

一方、「知らない（結果待ちを含む）」は、4.0%であった。（図表8-3-1）

図表8-3-1 検査結果の把握状況



図表8-3-2 検査結果の把握状況—地域別、性・年代別

