

楽しい手話

平成28年度
平塚3学校小学部 5・6年

学校



手のひらを上にしてならべ、
下、上、下に動かす。

コンビニ



「る」(ピース)と「ん」(親指だけ
まげてる)を時計回りに動かす。


大丈夫ですか



横から見たとき


胸の前で右手を左わきから右わきに動かす。首を少しかいける。

なにをお探ですか



「OK」の形にして
目の近くで
回す
人さし指を立てる
その時に首を
かきける

おまちください




横から見たとき
右手を前に
つける。
親指を
たてて
まわす

消防署



手を「ピース」を
つよにして
左右に動かす。
手をひらいて
指を少し曲げて
下におくように
する。

ご案内します



「グッド」の手話で
左右に動かす。
手の右側を左の
指先をツカんで
つなげていく様
子

もうしわけありません



指文字の「め」を横にしてみげんに
あてる。それを下におろす。おろす
と中指文字の「わ」を横にして開く。

ありがとうございます




左のこつに右手を当てて、上
げる。顔はにこにこする。

スーパーマーケット



左にぶら下
げる。右の
指を少し曲
げ、そのま
ま2回
入れる。

博物館



手の平でおでこ
をかきおろし、
開く。
両手の平を向い
合わせて上にあげ、
開く。

警察署



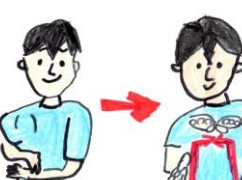
「C」の形を
おけんに
あてる。

美術館




左手首に右手の
人さし指と中指の
先をあてる。
両手の平を向い
合わせて上にあげ、
開く。

病院



左手首に右手の
人さし指と中指の
先をあてる。

図書館



手を合わせて
開く。
両手のひらを向い
合わせて上にあげ、
開く。

郵便局



「T」のマークを
手で作る。
かた手の指の先を
曲げて下に動かす。

ろう学校は、ろう者や難聴者が通う場所です。補聴器をつければ、少し聞こえる人や声を出せる人もいますが、本校に通う子どもたちの多くは、手話を使って話をします。自分たちの言葉を知ってもらいたいという気持ちから、本校小学部を代表して、5・6年生が一生懸命作成しました。同じ社会で生きる仲間として、少しでも手話に興味を持って話しかけていただけると嬉しいです。

神奈川県立平塚ろう学校

わ	ら	や	ま	は	な	た	さ	か	あ
り	り	み	ひ	に	ち	し	き	い	
を	る	ゆ	む	ふ	ぬ	つ	す	く	う
れ	れ	め	へ	ね	て	せ	け	え	
ん	ろ	よ	も	ほ	の	と	そ	こ	お

指文字表