

令和4年版神奈川県福祉統計の概要

1 生活保護関係

(1) 被保護世帯数

令和4年度3月現在（令和5年3月現在）の被保護世帯数は123,000世帯で、前年度に比べ883世帯増加している。被保護世帯数を世帯類型別にみると、高齢者世帯が64,333世帯と最も多いものの、対前年度増減率は△0.2%減少している。

表1 世帯類型別被保護世帯数の年次推移

毎年度3月末現在

	30年度	令和元年度	令和2年度	令和3年度	令和4年度	対前年度	
						増減数	増減率(%)
神奈川県総数	118,672	119,346	121,170	122,117	123,000	883	0.72
高齢者世帯	62,376	63,322	64,038	64,461	64,333	△128	△0.20
傷病・障害者世帯	28,645	29,077	29,610	30,437	31,238	801	2.63
母子世帯	6,915	6,370	5,930	5,585	5,281	△304	△5.44
その他の世帯	20,736	20,577	21,592	21,634	22,148	514	2.38

（注）保護停止中の世帯は含まない。

〔2-4表 世帯類型別被保護世帯数（生活援護課）より〕

(2) 被保護実人員

令和4年度3月現在（令和5年3月現在）の被保護実人員は153,433人で、前年度と比べ118人減少している（対前年度増減率0.08%減）。保護の種類別に扶助人員をみると、生活扶助、住宅扶助及びその他の扶助が減少しているが、介護扶助は年々増加しており、全体では対前年度増減率は0.06%の増加となっている。

表2 被保護実人員・保護の種類別扶助人員の年次推移

各年度3月現在

	30年度	令和元年度	令和2年度	令和3年度	令和4年度	対前年度	
						増減数	増減率(%)
被保護実人員	154,404	153,183	153,791	153,551	153,433	△118	△0.08
扶助計	455,260	448,443	448,788	449,026	449,312	286	0.06
生活扶助	137,403	135,340	136,118	135,836	135,532	△304	△0.22
医療扶助	136,531	133,221	131,633	132,176	133,222	1,046	0.79
住宅扶助	139,657	138,144	138,999	138,732	138,413	△319	△0.23
介護扶助	26,368	27,642	28,824	29,829	30,277	448	1.50
その他の扶助	15,301	14,096	13,214	12,453	11,868	△585	△4.70

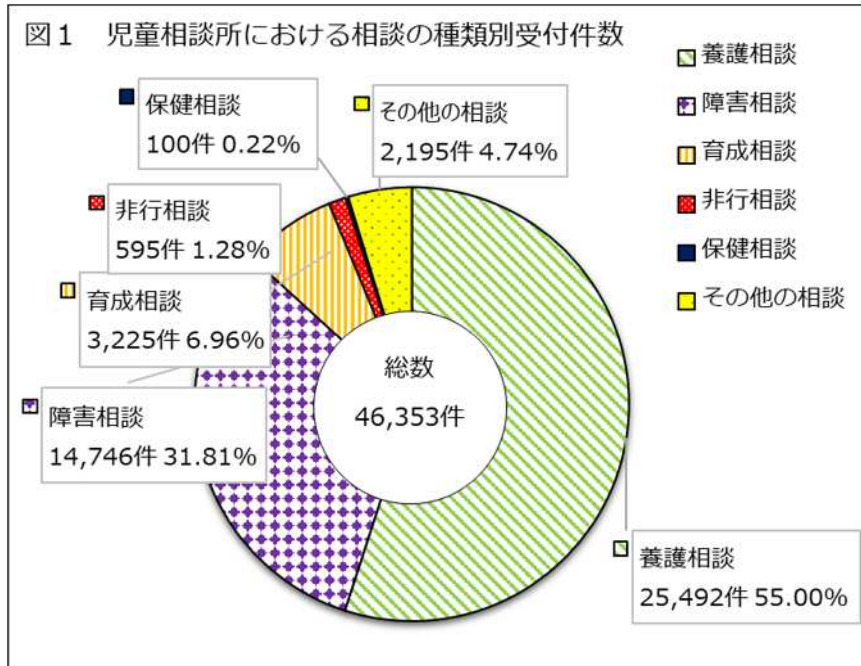
（注）「その他の扶助」は、教育扶助・出産扶助・生業扶助・葬祭扶助の合計

〔2-3表 被保護人員及び保護率、2-7表 保護の種類別被保護人員（生活援護課）より〕

2 児童福祉関係

(1)児童相談所における相談の種類

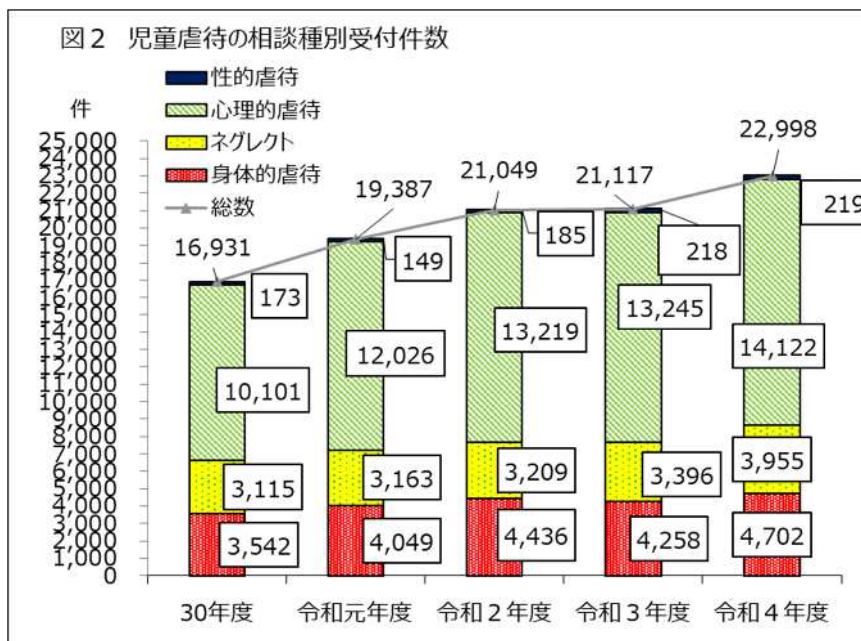
令和4年度中に児童相談所が受け付けた児童の福祉に関する相談件数は46,353件である。これを相談の種類別にみると、「養護相談」が25,492件（55%）と最も多く、次いで「障害相談」が14,746件(31.81%)となっている。



[3-2表 児童相談所における内容別相談受付状況（子ども家庭課）参照]

(2)児童相談所における児童虐待相談の受付件数

令和4年度中に児童相談所が受け付けた養護相談のうち、児童虐待相談の受付件数は22,998件で、前年度に比べ1,881件増加している（対前年度増減率8.91%増）。相談種別にみると、「心理的虐待」が14,122件（同6.62%増）と最も多く、次いで「身体的虐待」が4,702件（同10.43%増）となっている。



[3-17表 児童相談所における内容別虐待相談受付件数（子ども家庭課）参照]

3 障害者福祉関係

(1) 身体障害者手帳交付者数

令和4年度末現在の身体障害者手帳交付者数は265,527人で、前年度に比べ2,371人減少している。

表3 身体障害者手帳交付者数の年次推移（神奈川県） 各年度末現在

(年齢別)	30年度	令和元年度	令和2年度	令和3年度	令和4年度	対前年度	
						増減数	増減率(%)
総数	267,621	268,933	268,447	267,898	265,527	▲ 2,371	▲ 0.89
18歳未満	5,596	5,789	5,494	5,360	5,238	▲ 122	▲ 2.28
18歳以上	262,025	263,144	262,953	262,538	260,289	▲ 2,249	▲ 0.86
(障害別)	30年度	令和元年度	令和2年度	令和3年度	令和4年度	対前年度	
						増減数	増減率(%)
視覚障害	17,633	17,760	17,750	17,880	18,002	122	0.68
聴覚・平衡機能障害	24,127	24,532	24,832	25,165	25,462	297	1.18
音声・言語・そしゃく機能障害	3,286	3,285	3,310	3,305	3,278	▲ 27	▲ 0.82
肢体不自由	133,741	132,172	129,783	127,670	124,117	▲ 3,553	▲ 2.78
内部障害	88,834	91,184	92,772	93,878	94,668	790	0.84

[5-3表 身体障害者手帳交付者数（等級別）、5-4表 身体障害者手帳交付者数（障害別）（障害福祉課）参照]

(2) 療育手帳交付数

令和4年度末現在の療育手帳交付数は86,042人で、前年度に比べ2,748人増加している（対前年度増減率3.3%増）。

表4 療育手帳交付数の年次推移 各年度末現在

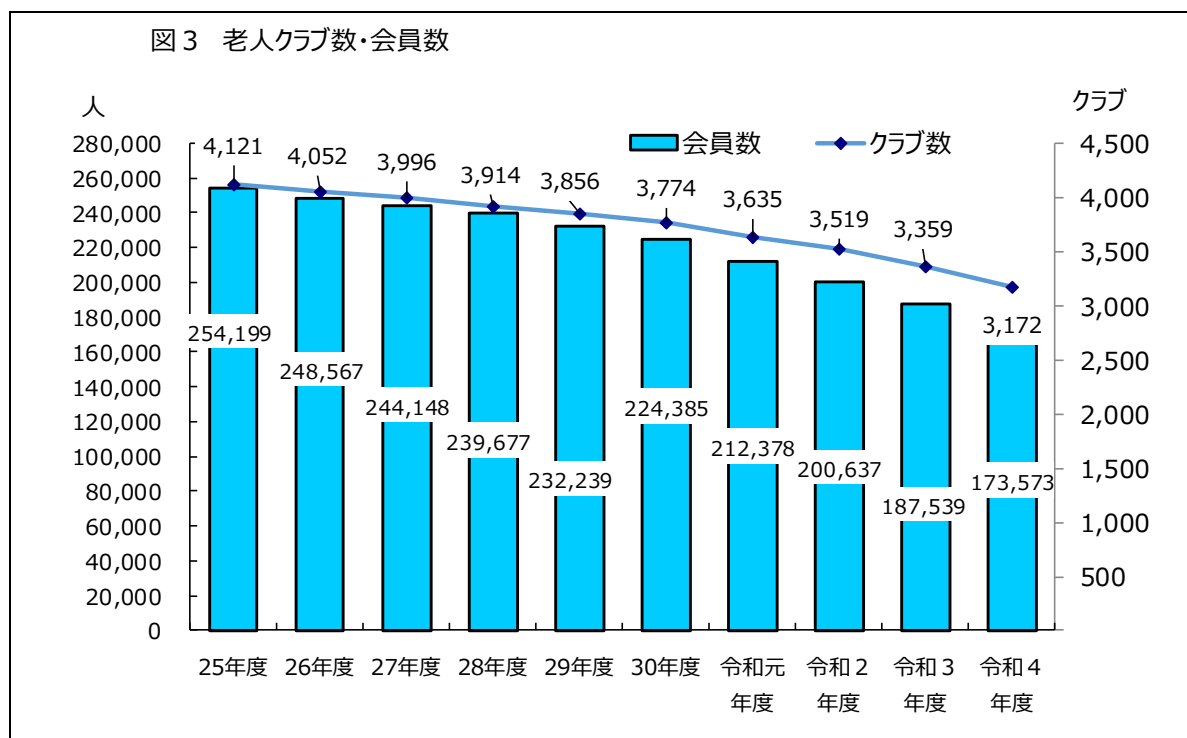
	30年度	令和元年度	令和2年度	令和3年度	令和4年度	対前年度	
						増減数	増減率(%)
総数	73,936	77,221	80,429	83,294	86,042	2,748	3.30

[5-13表 療育手帳交付数（障害福祉課）参照]

4 高齢福祉関係

(1)老人クラブ数・会員数

令和4年度末現在のクラブ数は3,172クラブで、前年度に比べて187クラブ（対前年度増減率5.57%減）、会員数は173,573人で前年度に比べて13,966人（同7.45%減）減少している。



[6-3表 老人クラブ数及び会員数（高齢福祉課）参照]

5 民生委員・児童委員関係

(1)民生委員・児童委員の定数

令和4年度の民生委員・児童委員の定数は12,137人で、前年度に比べ4人増加している（対前年度増減率0.03%増）。

表5 民生委員・児童委員定数の年次推移

各年度4月1日現在

	30年度	令和元年度	令和2年度	令和3年度	令和4年度	対前年度	
						増減数	増減率(%)
総数	11,888	12,038	12,102	12,133	12,137	4	0.03

[7-1表 民生委員・児童委員の定数（地域福祉課）参照]

(2)民生委員・児童委員の相談・支援件数

民生委員・児童委員が令和4年度中に処理した相談・支援件数は210,835件で、前年度に比べ9,024件減少している（対前年度増減率4.10%減）。

分野別にみると「高齢者に関すること」は138,882件で、前年度に比べ8,859件減少しており、「障害者に関すること」は9,315件で846件減少、「子どもに関すること」は29,825件で386件減少している。

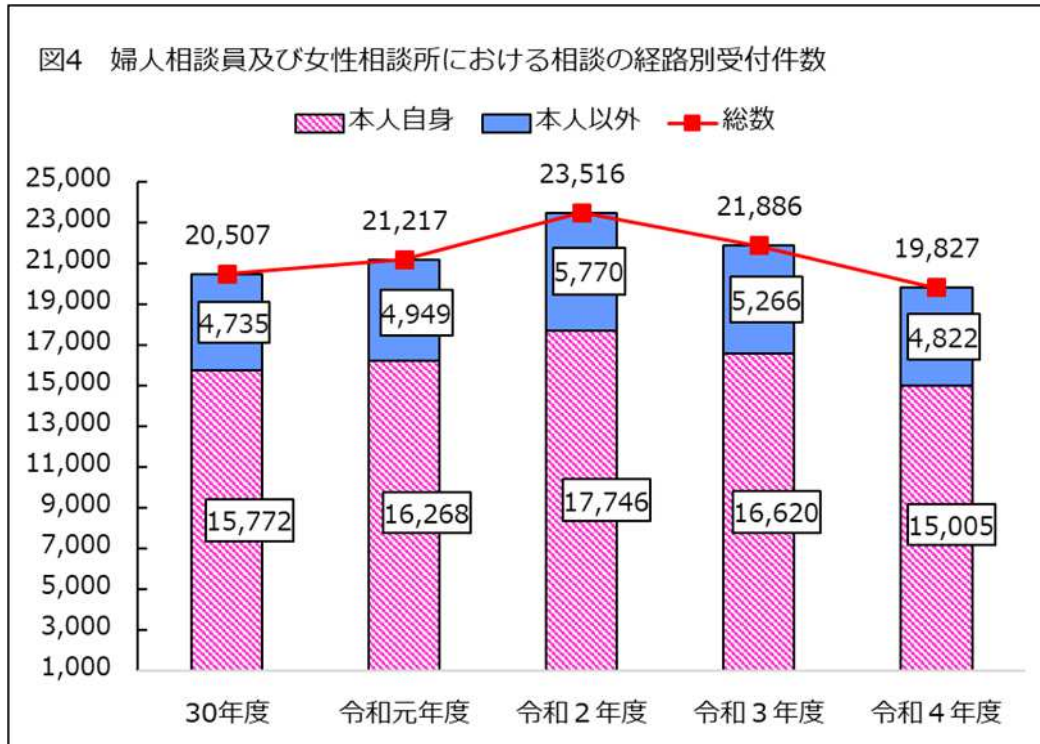
表6 民生委員・児童委員の相談・支援件数の年次推移

	30年度	令和元年度	令和2年度	令和3年度	令和4年度	対前年度	
						増減数	増減率(%)
総数	238,022	225,954	194,716	219,859	210,835	△9,024	△4.10
高齢者に関すること	157,801	148,496	128,367	147,741	138,882	△8,859	△6.00
障害者に関すること	11,371	11,038	9,516	10,161	9,315	△846	△8.33
子どもに関すること	37,001	34,406	26,449	30,211	29,825	△386	△1.28
その他	31,849	32,014	30,384	31,746	32,813	1,067	3.36

[7-3表 民生委員・児童委員の活動状況（分野別）（地域福祉課）参照]

6 婦人保護関係

令和4年度中の婦人相談員及び女性相談所における相談件数は全19,827件で、前年度に比べ2,059件減少している（対前年度増減率9.41%減）。内訳として「本人自身」からの相談件数は15,005件で、前年度に比べ1,615件減少しており（同9.72%減）、「本人以外」からの相談件数が4,822件で前年度と比べ444件減少している（同8.43%減）。



（注）「本人以外」とは「福祉事務所」「縁故者・知人」「他の相談機関」等をいう。

[7-7表 婦人相談員取扱状況（共生推進本部室）参照]

7 戦傷病者特別援護関係

令和4年度末現在の戦傷病者手帳交付台帳登録数は249人で、前年度に比べ68人減少している（対前年度増減率21.45%減）。

表7 戦傷病者手帳交付台帳登録数の年次推移

	30年度	令和元年度	令和2年度	令和3年度	令和4年度	各年度末現在	
						対前年度増減数	増減率(%)
件数	316	317	317	317	249	▲68	▲21.45

[8-3表 戦傷病者手帳交付台帳登録数（生活援護課）参照]