

スマホで撮影・オフィスソフトで作る！チラシ制作講座

実施日 2024年8月20日(火), 21日(水)
 (応募締切日 2024年7月16日 **8月6日必着**)

締切延長しました！
 受講者募集中です

デザイン関連技術
 活用シリーズ!!

■こんな人に向けています！

- ・パンフ・チラシを手軽に作りたい
- ・魅せるチラシの法則を知りたい
- ・広報誌用の写真を自分で撮影したい
- ・役立つパワポの機能を知りたい



【セミナー教材例】

●セミナーの概要

セミナーNo	804	実施場所	産業技術短期大学校(最寄駅:相模鉄道「二俣川駅」)
内容	チラシやパンフを作りたい方のための講座です。専用のデザインツールは使わず、写真はスマートフォン、レイアウトはPowerPointで制作する方法を学びます。習熟度に合わせて課題を用意しますので、初心者でも安心して受講できます。 (Windowsの基本操作法等、パソコンの初歩的な内容の講義はありません。)	実施時間	8:50~16:10
		定員	12名 あと7名可能です。(応募者多数の場合は抽選)
		受講料	6,200円
カリキュラム概要	1.チラシの目的を考える 2.最低限知っておきたいチラシデザインの基礎 3.チラシ制作に使えるPowerPointの機能紹介 4.スマホを使った撮影テクニック紹介 5.撮影・制作実習 6.発表・講評	使用教材 使用機器 など	<ul style="list-style-type: none"> ■使用テキスト プリント等、配布します。 ■使用ソフト PowerPoint 2019以上 ■持ち物 写真機能のついているスマートフォン ウイルスチェック済のUSBメモリ(容量16GB以上推奨)

■申し込み方法

電子申請 (<https://www.pref.kanagawa.jp/docs/xa4/seminar/index.html>)

または、往復はがきによりお申込みください (はがき1枚につき1名)



■その他

※応募状況・荒天等により中止となる場合があります。また、定員、実施日、開催時間の変更あるいは実施時間を延長、短縮する場合があります。

※テキストが必要なセミナーの場合は、各自であらかじめ購入していただきます。なお、テキスト代は受講料とは別にご負担いただきます。

※個人情報については、「神奈川県個人情報保護条例」により取り扱い、セミナーに関する業務以外に使用することは一切ありません。

往復はがきの記入方法

<p>切手</p> <p>(返信面)</p> <p>あなたの ①郵便番号 ②住所 ③氏名</p> <p>(裏面は白紙のまま)</p>	<p>(往信面)</p> <p>①ご希望のセミナーNo. ②セミナー名 ③あなたの住所 ④あなたの氏名とよみがな (1枚につき1名) ⑤日中の連絡先と電話番号 (勤務先、携帯電話等) ⑥現在の仕事の職種 (例:製造業)</p> <p>(裏面は短大校の住所・校名を記載)</p>
--	--

問合せ・往復はがきでのお申し込み先

神奈川県立産業技術短期大学校 スキルアップセミナー担当
 〒241-0815 横浜市旭区中尾2-4-1 045(363)1233

詳しくはホームページをご覧ください。

<https://www.kanagawa-cit.ac.jp/seminar/>



●このセミナーの特徴

1. パワポの機能を使いこなし、チラシ・パンフを作る

新製品の紹介やワークショップの案内、会社案内などのチラシやパンフレットをパワーポイントで作れるようになります。この講座では、プレゼンテーション以外にも活用できるパワーポイントの機能を学び、手軽にチラシやパンフレットを作れるようになります。

また、何のためのチラシ、パンフレットなのか目的を考えながら、どのような構成にするのか、どのような素材が必要なのかなど、制作フローの考え方を学びます。


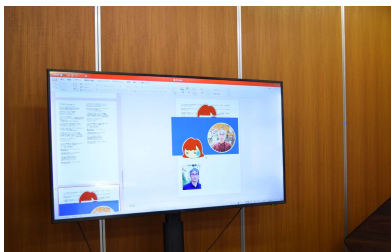
2. 機材がなくても使える写真を撮影できる

分かりやすく見やすいチラシやパンフレットは、文字だけではなく写真のように見てわかりやすいものが重要です。きれいな写真を撮るには、一眼レフカメラや撮影用ライトが必要かもしれませんが、スマートフォンの撮影機能を使っても撮ることができます。

スマートフォンを使用した撮影のコツや使える写真を撮影するテクニックを身につけます。

3. チラシ・パンフの見やすいレイアウトのコツについて学べる

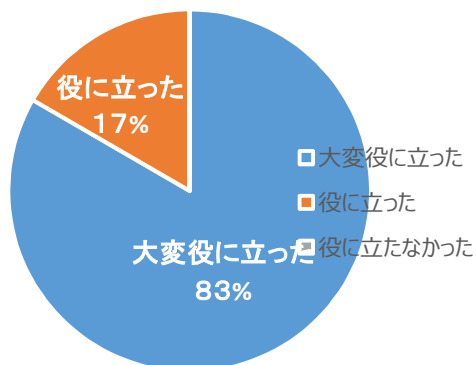
分かりやすく見やすいチラシやパンフレットを作るには、レイアウトの基礎知識が必要です。制作実習を通して、レイアウトのコツやQRコードなどのさまざまなツールについて学びます。



- ・ワークショップのお知らせや新商品の紹介など、さまざまなパンフやチラシの魅せ方を学べます。
- ・高価なカメラがなくてもスマートフォンで素材撮影ができるようになります。
- ・こんなことがしたい！あんなチラシを作れるようになりたい！など、みなさんの「したい」を講師が実演を交えて、解決してくれます。

●昨年度に受講した方々からは…

令和5年度受講者アンケート結果



受講者の方からの自由記述意見

- 1人1人丁寧に要望に対応して頂き、楽しかったです。写真の楽しさ、少しわかるようになりました。
- 具体的なやりたい事にすぐ応えてくださったのがありがたかったです。
- 大変ていねいにわかりやすい講習で楽しい2日間でした。
- 実践的で分かりやすい。
- ・アンケート結果、「役立ち度」では、参加者の方の全員が、「大変役に立った」「役に立った」と回答しました。
- ・個別意見でも、セミナーの充実した内容に対して、多くのご称讃の声をいただきました。