

令和6年第2回定例会

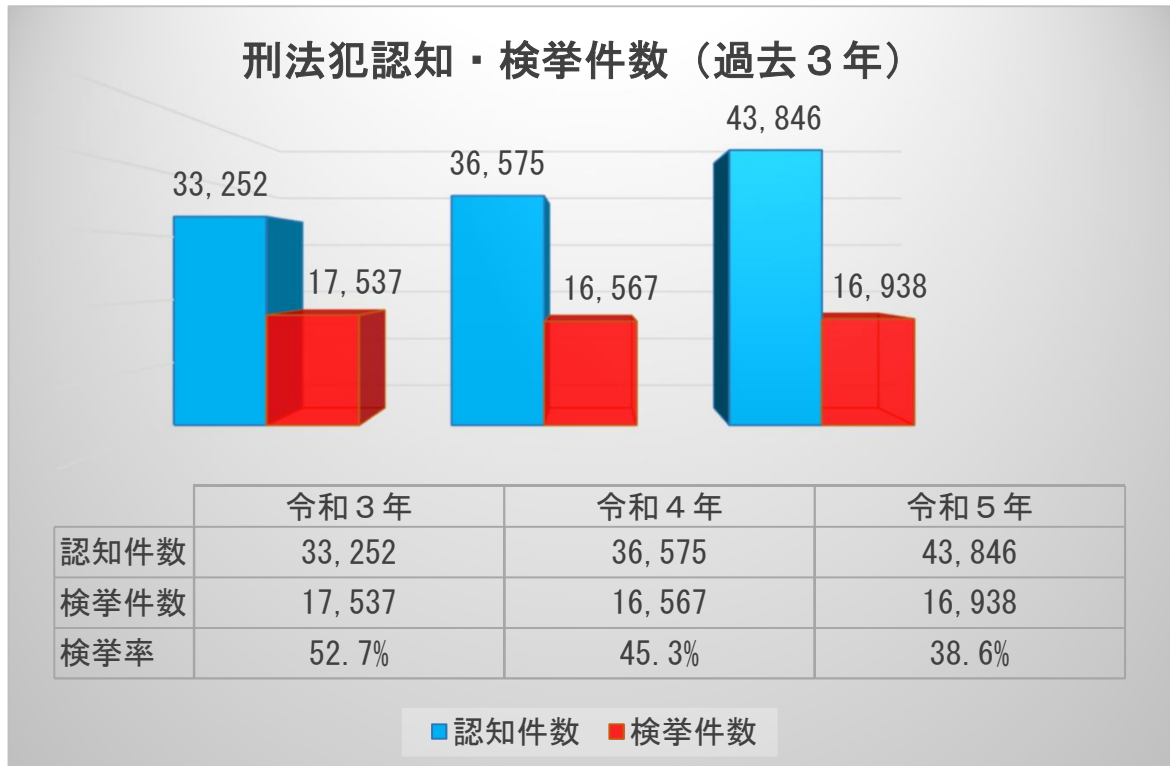
治安状況



神奈川県警察本部

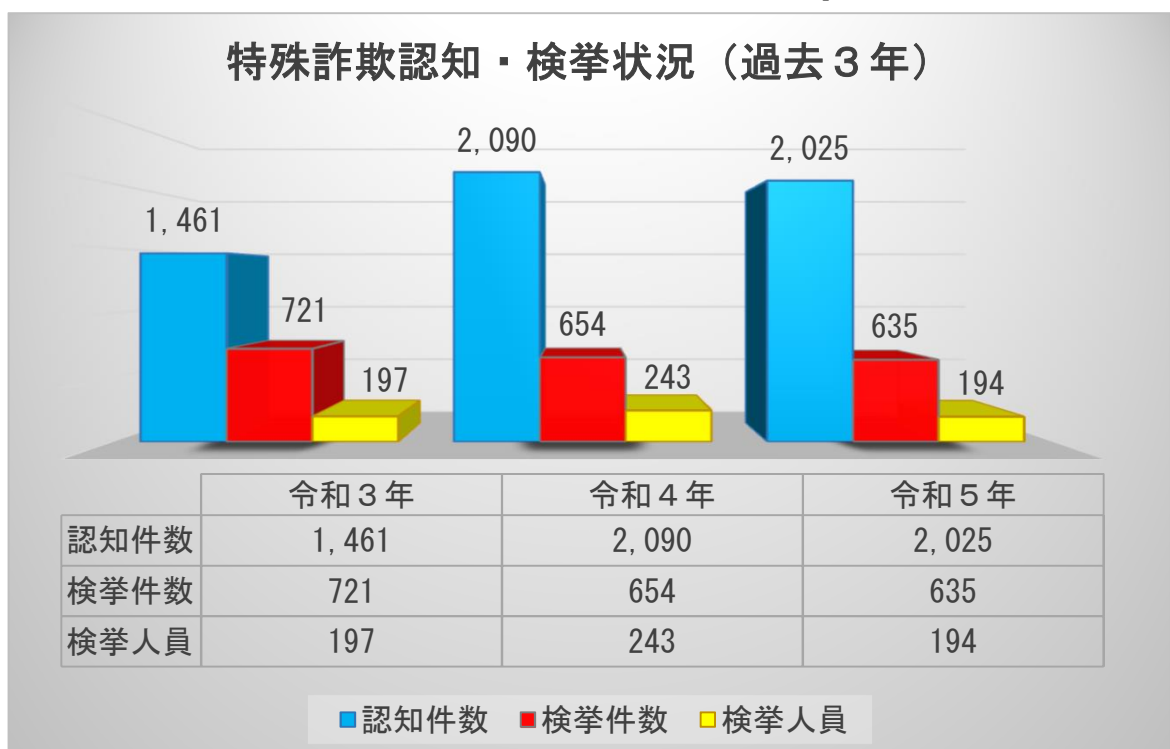
1 県内の犯罪情勢(令和5年中)

- ・ 刑法犯認知件数 4万3,846件(前年比+7,271件)
- ・ 刑法犯検挙件数 1万6,938件(前年比 +371件)
- ・ 刑法犯検挙率 38.6%(前年比 -6.7pt)



2 特殊詐欺事件の認知及び検挙状況(令和5年中)

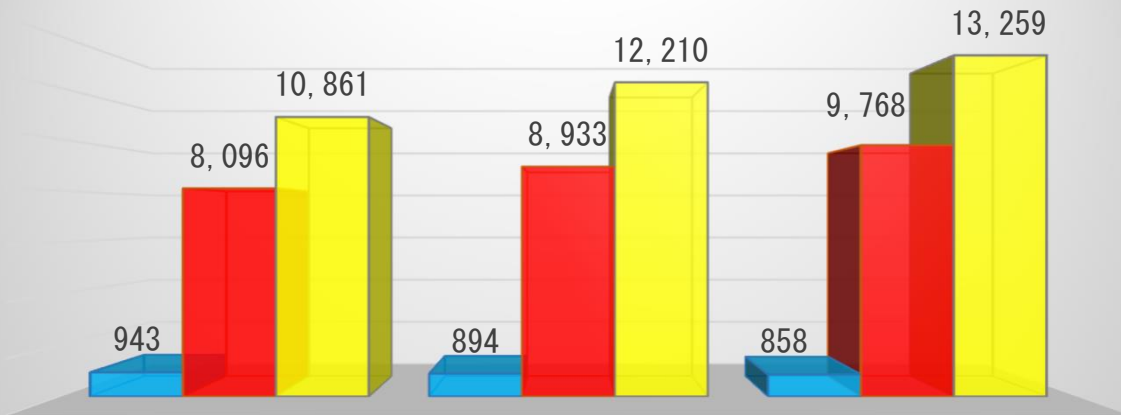
- ・ 認知件数 2,025件(前年比 -65件)
- ・ 被害総額 約46億900万円(前年比 +約2億2,200万円)
- ・ 検挙件数 635件(前年比 -19件)
- ・ 検挙人員 194人(前年比 -49人)
- ・ 検挙率 31.4%(前年比 +0.1pt)



3 人身安全関連事案の対応状況(令和5年中)

- ・ ストーカー事案の相談等件数 858件(前年比 -36件)
- ・ 配偶者暴力事案の相談等件数 9,768件(前年比 +835件)
- ・ 児童虐待事案の通告人員 1万3,259人(前年比+1,049人)

人身安全関連事案対応状況 (過去3年)



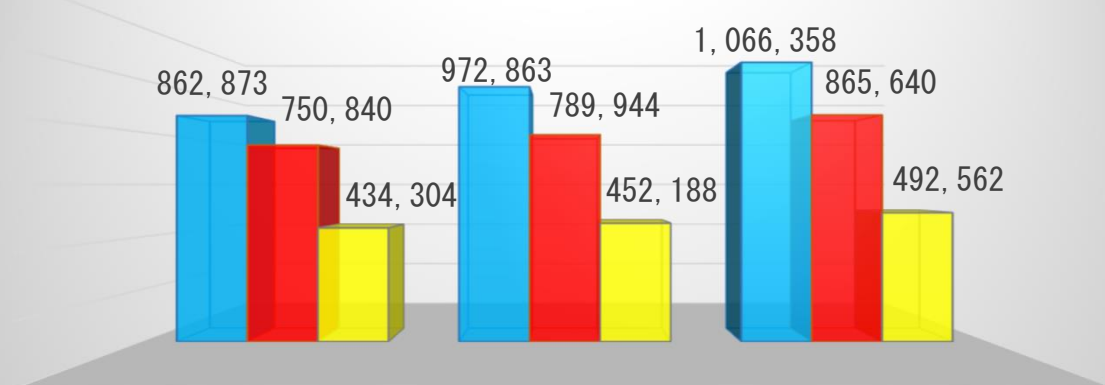
	令和3年	令和4年	令和5年
ストーカー相談等件数	943	894	858
配偶者暴力相談等件数	8,096	8,933	9,768
児童虐待通告人員	10,861	12,210	13,259

■ ストーカー相談等件数 ■ 配偶者暴力相談等件数 ■ 児童虐待通告人員

4 110番の受理状況(令和5年中)

- ・ 総受理件数 106万6,358件(前年比 +9万3,495件)
- ・ 1日平均の総受理件数 2,922件(前年比 +257件)
- ・ 29.5秒に1件の割合で入電
- ・ リスポンスタイムは、平均12分46秒

110番受理件数・出動件数 (過去3年)



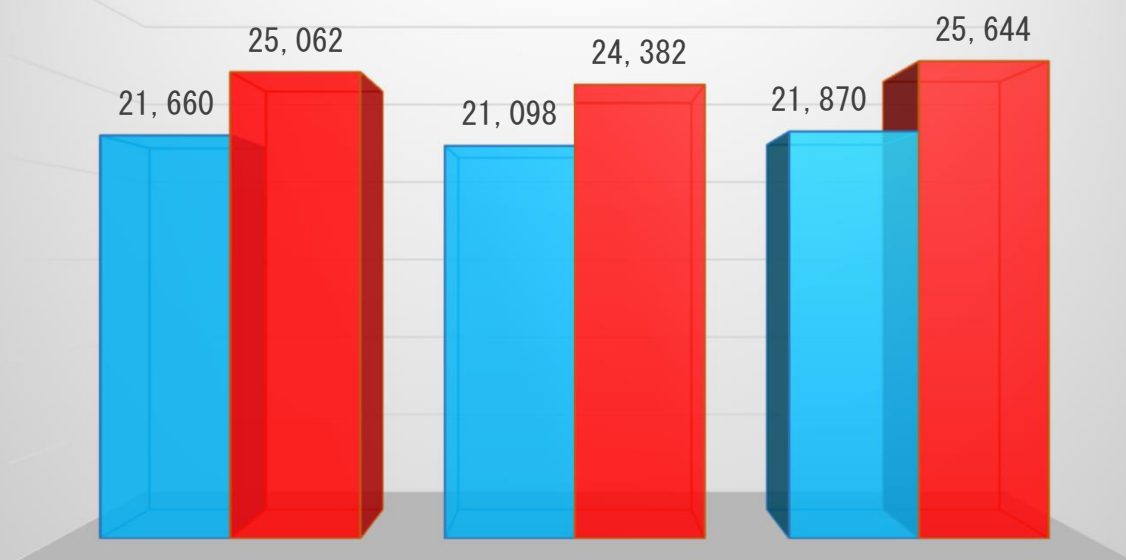
	令和3年	令和4年	令和5年
総受理件数	862,873	972,863	1,066,358
有効受理件数	750,840	789,944	865,640
出動回数	434,304	452,188	492,562

■ 総受理件数 ■ 有効受理件数 ■ 出動回数

5 交通事故の発生状況(令和5年中)

- ・ 発生件数 2万1,870件(前年比 + 772件)
- ・ 負傷者数 2万5,644人(前年比 +1,262人)
- ・ 死者数 115人(前年比 +2人)

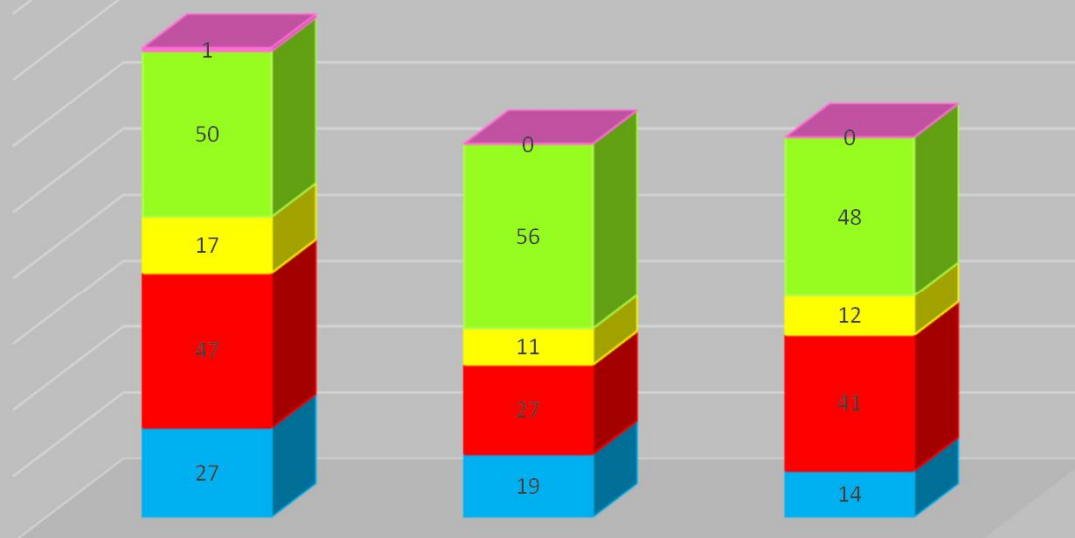
交通事故発生・負傷者数（過去3年）



	令和3年	令和4年	令和5年
発生件数	21,660	21,098	21,870
負傷者数	25,062	24,382	25,644

■発生件数 ■負傷者数

交通事故死者数（過去3年）



令和3年
142人

令和4年
113人

令和5年
115人

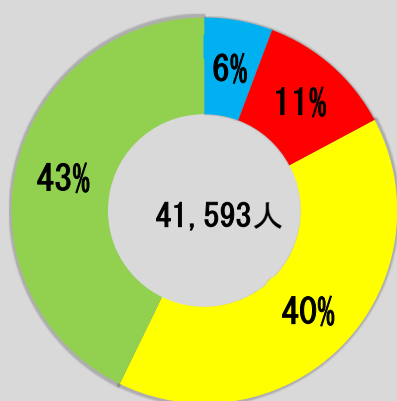
■自動車 ■二輪車 ■自転車 ■歩行者 ■その他

6 運転免許関係(令和5年中)

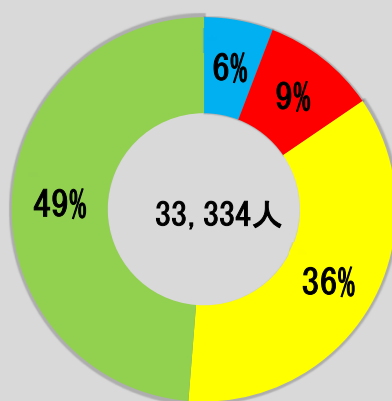
- ・ 運転免許保有者数 567万3,710人(前年比 +18,364人)
- ・ 行政処分等
 - 運転免許の行政処分 1万1,391件(前年比 -866件)
 - 行政処分のうち取消処分 1,593件(前年比 +9件)
 - 認知機能検査の結果による取消し処分件数 47件(前年比 -3件)
- ・ 自主返納件数 2万5,541件(前年比 -7,793件)

自主返納状況 (過去3年)

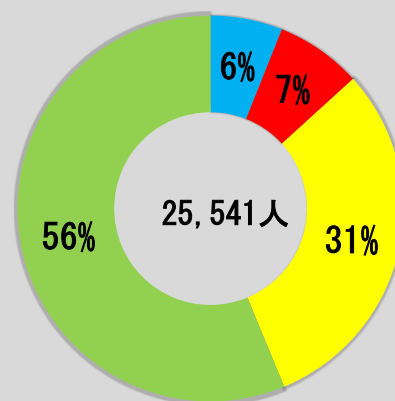
令和3年



令和4年



令和5年



■ 65歳未満

■ 65~69歳

■ 70~74歳

■ 75歳以上