

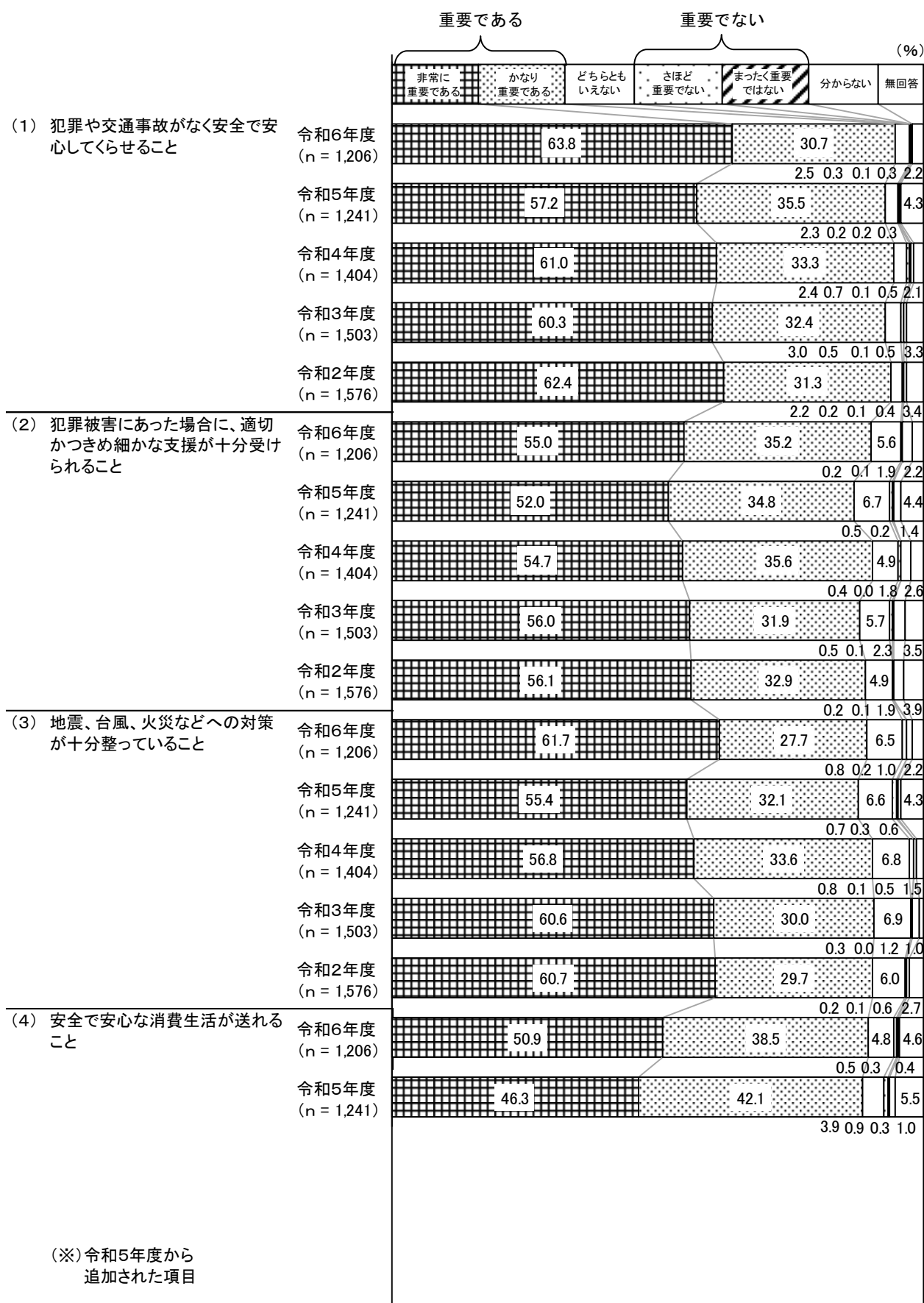
## 第V部 グラフ

### (くらしの満足度、県行政への要望)

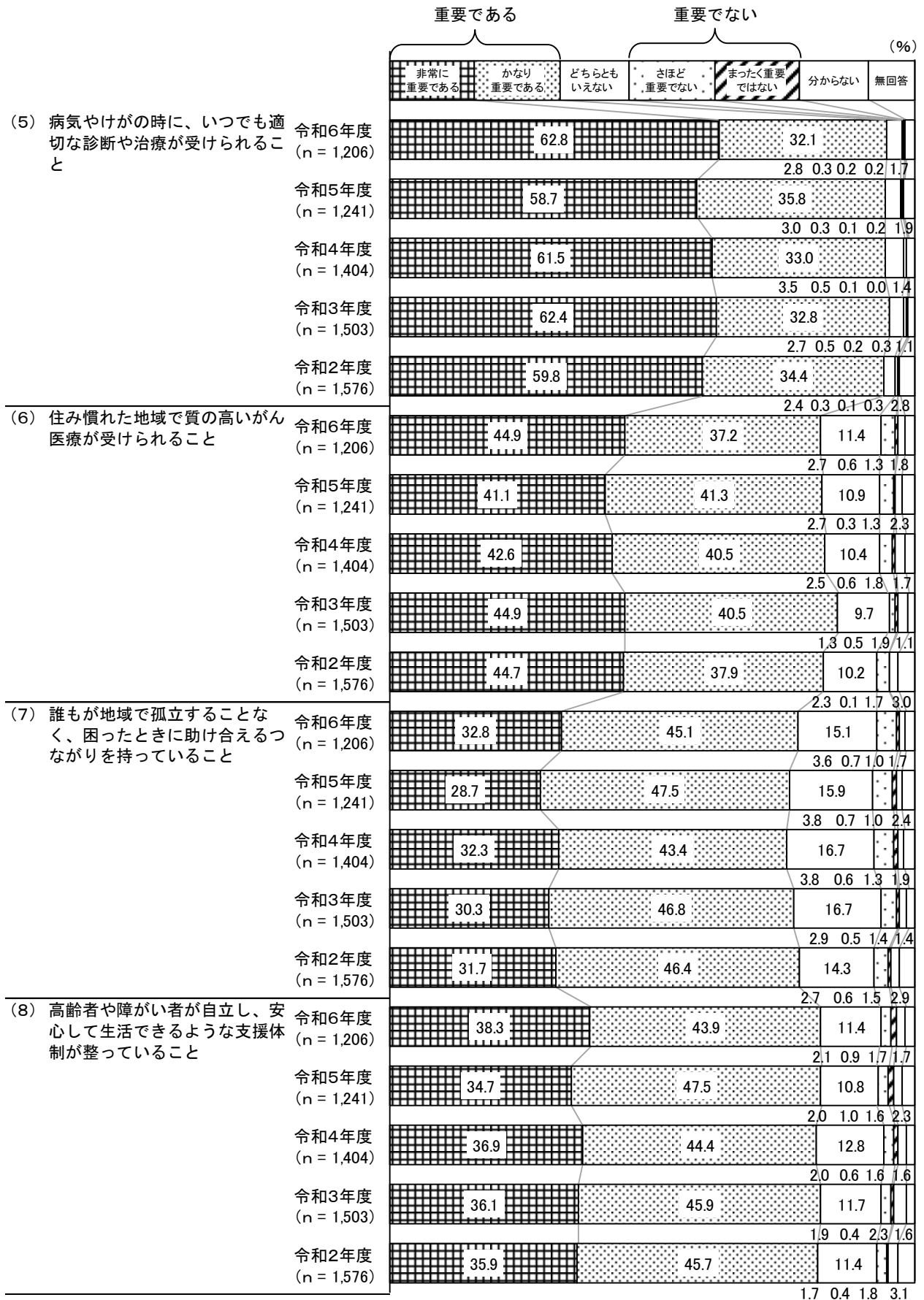
※ 地域、性・年代別の集計表については県民ニーズ調査のホームページに掲載しています。  
(県民ニーズ調査：<https://www.pref.kanagawa.jp/docs/h3e/cnt/f3489/>)




図表A 暮らしの満足度（重要度）－過去との比較



図表A 暮らしの満足度（重要度）－過去との比較（つづき）



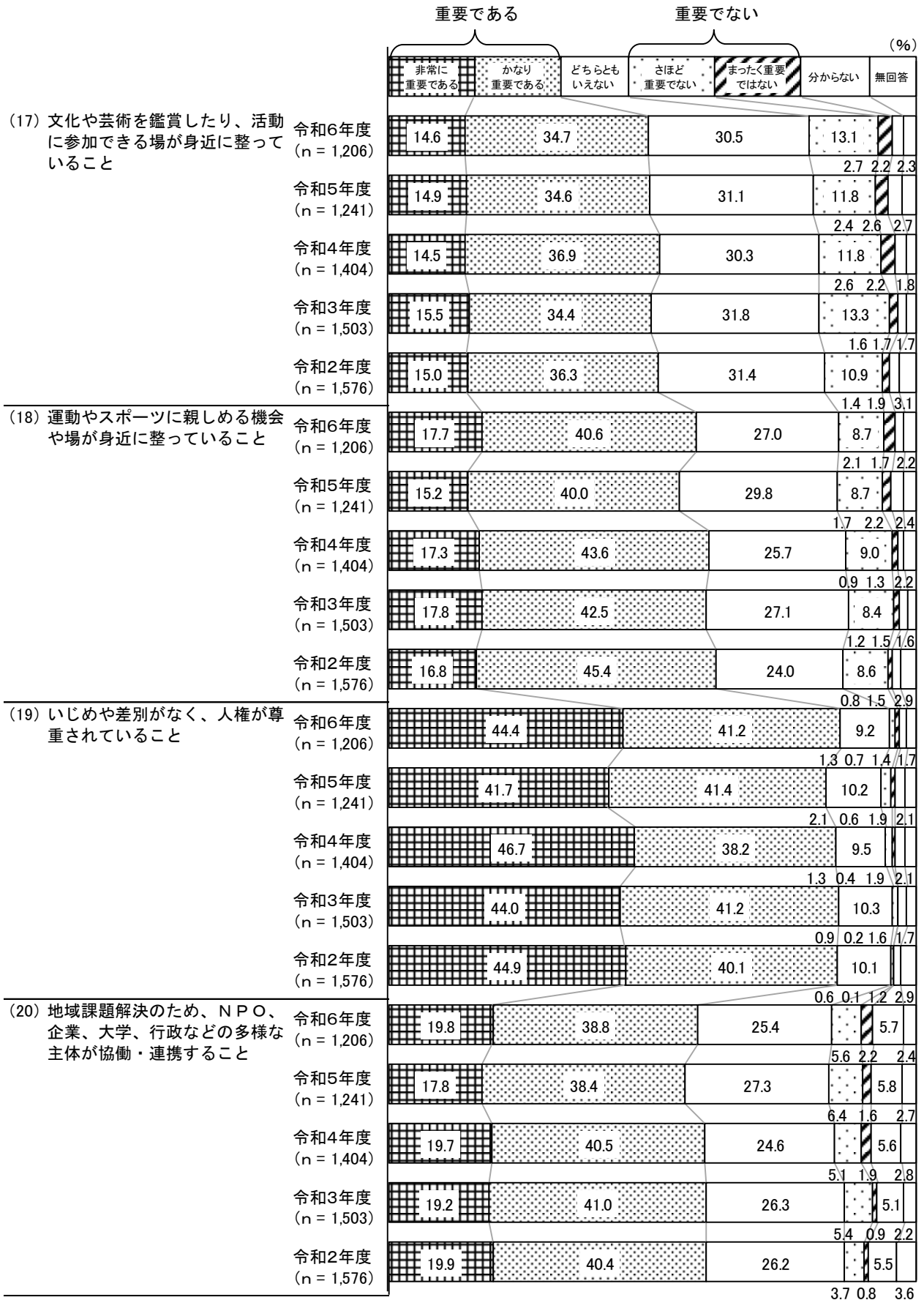
図表A 暮らしの満足度（重要度）－過去との比較（つづき）



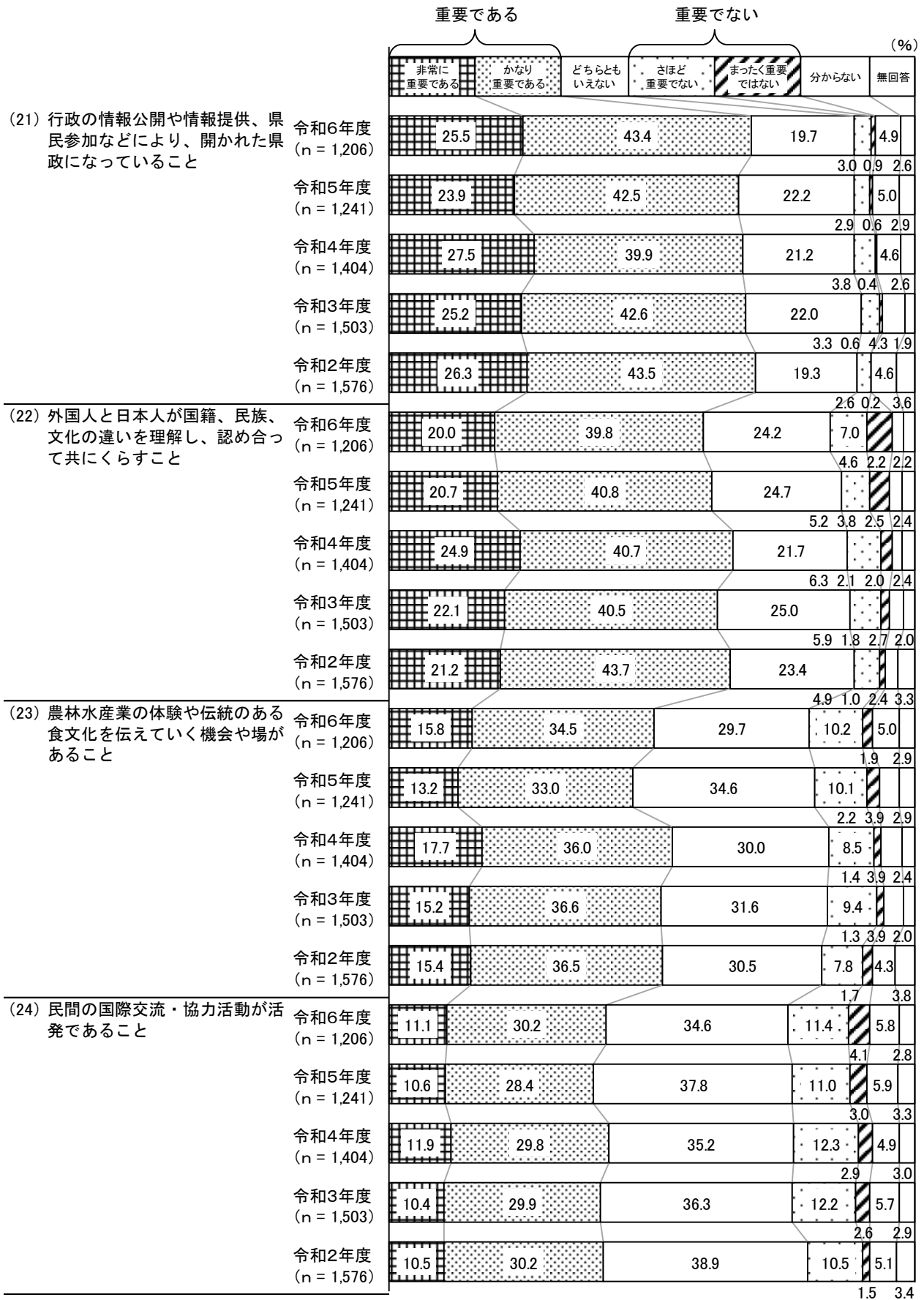
図表A 暮らしの満足度（重要度）－過去との比較（つづき）

		重要である					重要でない			無回答
		非常に重要である	かなり重要である	どちらともいえない	さほど重要でない	まったく重要ではない	分からない			
(13) 省エネ家電への買い替えや節電の取組みなど、省エネ対策が進んでいること	令和6年度 (n = 1,206)	25.0	45.2		21.8		3.9	1.4	0.7	1.9
	令和5年度 (n = 1,241)	24.6	44.6		22.0		3.9	1.1	1.2	2.5
(※) 令和5年度から追加された項目										
(14) 水源地の森林が守られ、良質な水が安定して供給されていること	令和6年度 (n = 1,206)	55.6	36.1		5.1		0.6	0.2	0.9	1.5
	令和5年度 (n = 1,241)	54.0	36.4		5.2		1.0	0.3	0.8	2.3
	令和4年度 (n = 1,404)	53.8	37.7		5.0		0.6	0.1	1.0	1.8
	令和3年度 (n = 1,503)	52.8	40.0		4.7		0.2	0.0	1.0	1.4
	令和2年度 (n = 1,576)	54.4	36.8		4.5		0.4	0.1	1.0	2.9
(※) 令和5年度から追加された項目										
(15) 太陽光発電の設置や再生可能エネルギー由来の電力への切り替えなど、再生可能エネルギーの導入や利用が進んでいること	令和6年度 (n = 1,206)	23.3	35.8		25.9		6.3	3.8	3.2	1.7
	令和5年度 (n = 1,241)	24.1	35.9		23.9		6.9	3.5	3.5	2.3
(※) 令和5年度から追加された項目										
(16) 環境にやさしくエネルギー効率の高い次世代自動車の普及が進んでいること	令和6年度 (n = 1,206)	19.0	33.7		28.2	10.0	4.1	3.2	1.8	
	令和5年度 (n = 1,241)	18.6	37.5		25.4	9.4	3.6	2.9	2.6	
	令和4年度 (n = 1,404)	22.7	38.2		23.9	7.7	2.7	2.4	2.4	
	令和3年度 (n = 1,503)	23.3	38.7		25.3	6.9	1.7	2.5	1.7	
	令和2年度 (n = 1,576)	21.7	39.2		25.9	6.6	1.1	2.3	3.2	

図表A 暮らしの満足度（重要度）－過去との比較（つづき）

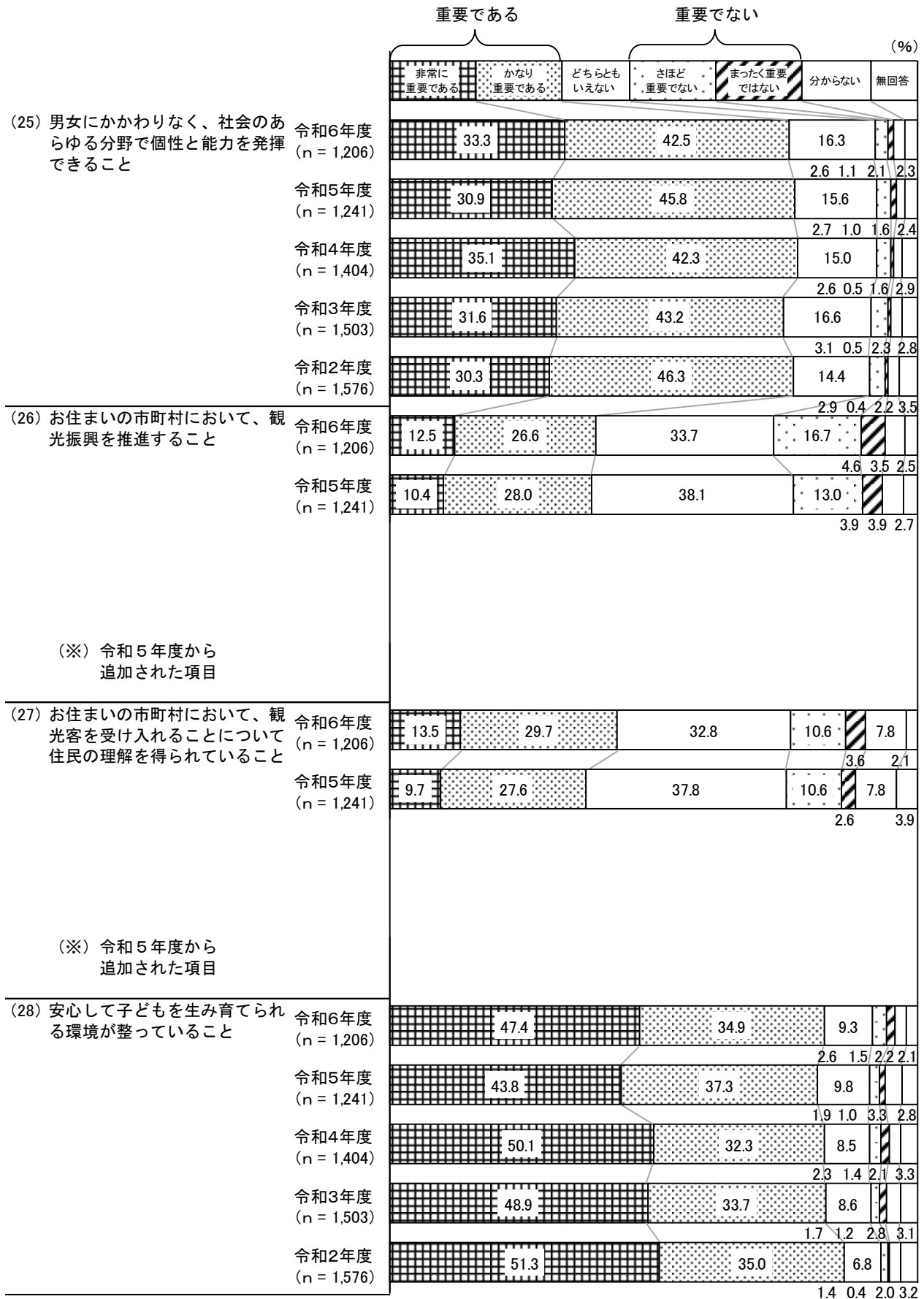


図表A 暮らしの満足度（重要度）－過去との比較（つづき）






図表A 暮らしの満足度（重要度）－過去との比較（つづき）




図表A 暮らしの満足度（重要度）－過去との比較（つづき）

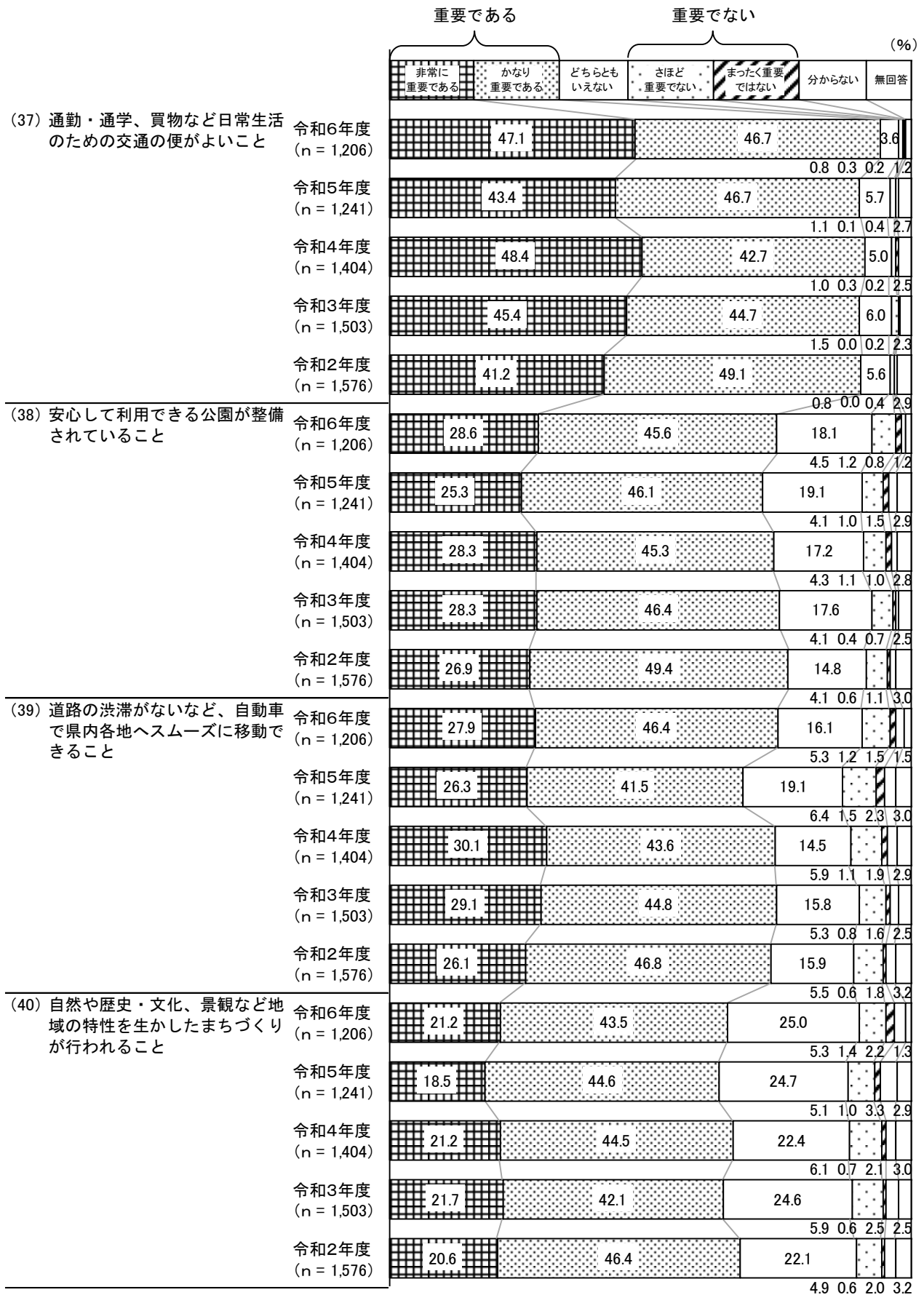


(※) 令和6年度から追加された項目

図表A 暮らしの満足度（重要度）－過去との比較（つづき）



図表A 暮らしの満足度（重要度）－過去との比較（つづき）



図表B 暮らしの満足度（満足度）－過去との比較



(※) 令和5年度から追加された項目

図表B 暮らしの満足度（満足度）－過去との比較（つづき）

		満たされている		満たされていない			無回答	(% )	
		十分満たされている	かなり満たされている	どちらともいえない	あまり満たされていない	ほとんど満たされていない			分からない
(5) 病気やけがの時に、いつでも適切な診断や治療が受けられること	令和6年度 (n = 1,206)	6.4	42.0		31.6		12.7	2.5 2.3 2.6	
	令和5年度 (n = 1,241)	5.2	39.8		32.7		12.9	4.1 2.5 2.8	
	令和4年度 (n = 1,404)	6.1	40.9		30.8		13.3	3.2 3.3 2.4	
	令和3年度 (n = 1,503)	4.7	39.2		35.3		13.2	3.2 2.4 2.1	
	令和2年度 (n = 1,576)	4.8	39.7		32.5		13.0	3.1 3.2 3.8	
	(6) 住み慣れた地域で質の高いがん医療が受けられること	令和6年度 (n = 1,206)	2.0	17.2	41.4	12.2	20.1	2.8	
令和5年度 (n = 1,241)	2.3	15.8	41.5	13.5	18.9	3.1			
令和4年度 (n = 1,404)	3.1	15.6	40.2	11.5	22.2	2.5			
令和3年度 (n = 1,503)	1.9	15.8	42.6	12.6	19.1	2.1			
令和2年度 (n = 1,576)	2.0	15.7	41.4	11.6	18.9	4.0			
(7) 誰もが地域で孤立することなく、困ったときに助け合えるつながりを持っていること	令和6年度 (n = 1,206)	1.2	11.6	46.9	17.7	7.4	12.8	2.4	
	令和5年度 (n = 1,241)	1.3	10.1	45.9	20.4	8.4	10.8	3.1	
	令和4年度 (n = 1,404)	1.4	11.1	43.7	20.3	7.9	12.4	3.1	
	令和3年度 (n = 1,503)	1.5	9.6	46.6	19.3	9.0	11.9	2.1	
	令和2年度 (n = 1,576)	1.0	10.8	44.1	21.0	8.6	10.5	4.1	
	(8) 高齢者や障がい者が自立し、安心して生活できるような支援体制が整っていること	令和6年度 (n = 1,206)	1.2	10.4	43.2	18.2	6.5	18.2	2.3
令和5年度 (n = 1,241)		1.1	7.7	42.5	20.1	8.9	16.8	2.9	
令和4年度 (n = 1,404)		1.0	8.5	41.1	20.9	7.4	18.4	2.6	
令和3年度 (n = 1,503)		0.9	8.7	41.8	20.8	7.4	18.4	2.0	
令和2年度 (n = 1,576)		0.6	7.1	44.2	19.3	7.0	17.4	4.4	

図表B 暮らしの満足度（満足度）－過去との比較（つづき）

		満たされている					満たされていない			分らない	無回答	
		十分満たされている		かなり満たされている			どちらともいえない		あまり満たされていない			ほとんど満たされていない
		十分満たされている	かなり満たされている	どちらともいえない	あまり満たされていない	ほとんど満たされていない	分らない	無回答				
(9) 心に不安や悩みのある人がいつでも相談できるなど、自殺を防ぐ社会づくりが行われていること	令和6年度 (n = 1,206)	1.0	5.3	44.1	18.0	8.5	20.2		2.9			
	令和5年度 (n = 1,241)	0.6	4.8	44.0	19.2	9.7	18.9		2.9			
	令和4年度 (n = 1,404)	1.2	5.5	41.7	19.4	8.8	20.4		3.1			
	令和3年度 (n = 1,503)	0.4	6.3	42.9	19.0	9.4	19.8		2.3			
	令和2年度 (n = 1,576)	0.8	6.0	42.1	18.1	7.7	21.0	4.4				
(10) 身近に親しめるみどりや水辺があること	令和6年度 (n = 1,206)	6.4	41.4	32.2	11.9		3.2	2.0	3.1			
	令和5年度 (n = 1,241)	6.0	42.1	28.9	13.0		4.4	2.5	3.0			
	令和4年度 (n = 1,404)	7.6	39.7	29.3	13.0		5.1	2.4	3.0			
	令和3年度 (n = 1,503)	7.3	40.2	30.5	14.2		4.1	1.9	1.9			
	令和2年度 (n = 1,576)	8.2	41.6	26.1	12.8		4.4	2.9	4.0			
(11) 大気汚染、水質汚濁、騒音などの公害がないこと	令和6年度 (n = 1,206)	3.6	33.7	34.2	16.6		5.3	3.8	2.9			
	令和5年度 (n = 1,241)	3.9	28.2	38.4	17.8		5.0	3.8	2.8			
	令和4年度 (n = 1,404)	3.7	29.7	34.0	20.0		6.1	3.8	2.6			
	令和3年度 (n = 1,503)	3.3	27.1	35.1	22.0		6.3		2.3			
	令和2年度 (n = 1,576)	3.6	28.6	35.3	18.2		6.3		4.1			
(12) 過剰な資源の消費が抑制され、ゴミのリサイクルなど資源の循環利用が進んでいること	令和6年度 (n = 1,206)	3.2	28.9	41.7	11.8		2.6		9.1			
	令和5年度 (n = 1,241)	2.5	25.1	44.8	13.1		3.2		8.1	3.3		

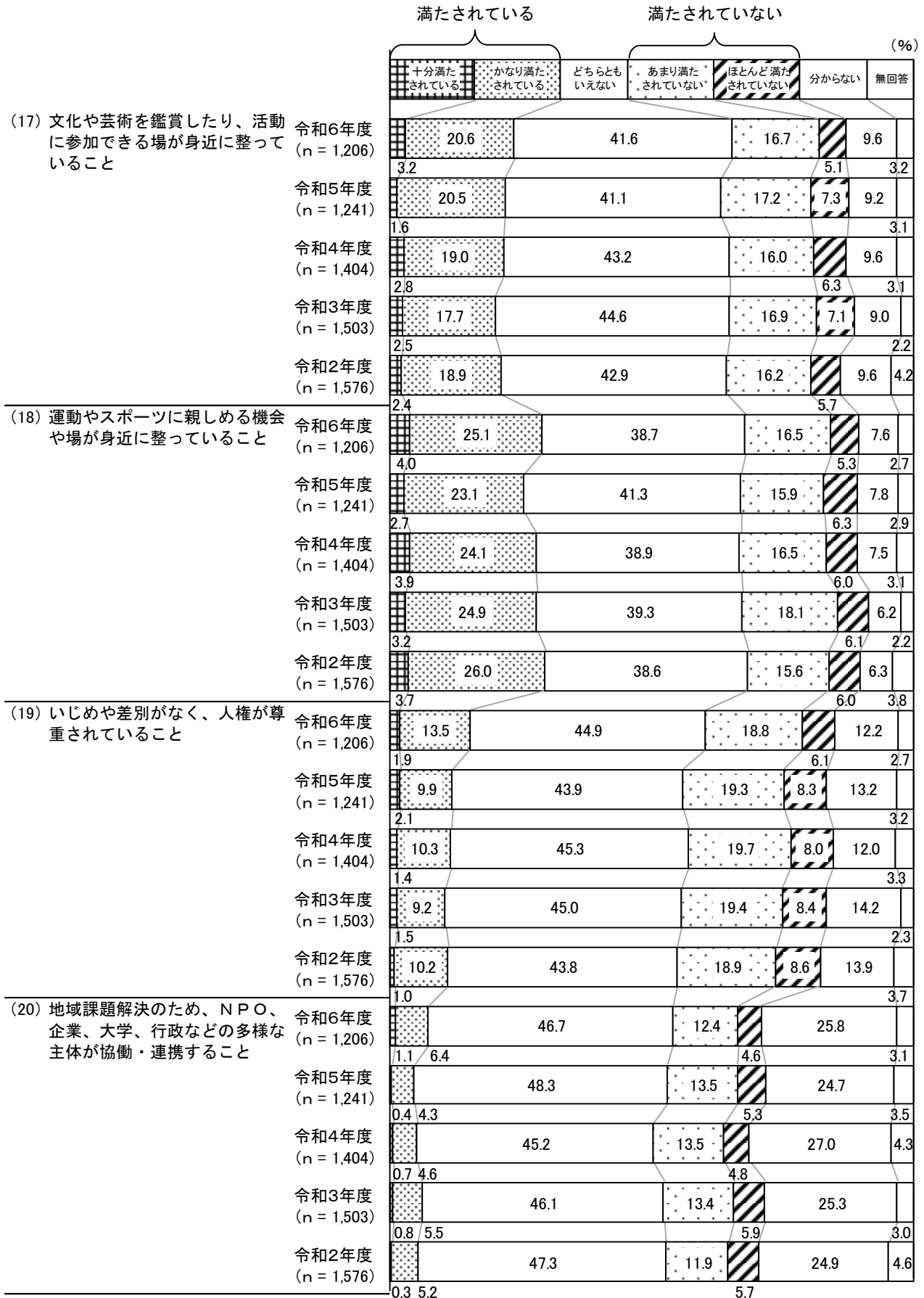
(※) 令和5年度から追加された項目

図表B 暮らしの満足度（満足度）－過去との比較（つづき）

		満たされている					満たされていない			無回答
		十分満たされている	かなり満たされている	どちらともいえない	あまり満たされていない	ほとんど満たされていない	分からない			
(13) 省エネ家電への買い替えや節電の取組みなど、省エネ対策が進んでいること	令和6年度 (n = 1,206)	19.0	46.8	15.4	8.5	2.7	4.6	3.0		
	令和5年度 (n = 1,241)	17.4	47.9	17.6	6.2	1.9	5.6	3.3		
(※) 令和5年度から追加された項目										
(14) 水源地の森林が守られ、良質な水が安定して供給されていること	令和6年度 (n = 1,206)	8.1	37.1	33.2	10.7	6.3	2.0	2.7		
	令和5年度 (n = 1,241)	4.0	40.0	33.0	7.7	7.7	7.9			
	令和4年度 (n = 1,404)	7.1	36.6	31.9	8.8	2.4	2.9			
	令和3年度 (n = 1,503)	6.9	36.6	34.5	7.9	2.1	2.6			
	令和2年度 (n = 1,576)	7.4	37.2	32.9	6.5	1.9	2.3	3.9		
	令和5年度 (n = 1,241)	2.2	5.3	1.6	2.7	1.4	5.2	3.5		
(※) 令和5年度から追加された項目										
(15) 太陽光発電の設置や再生可能エネルギー由来の電力への切り替えなど、再生可能エネルギーの導入や利用が進んでいること	令和6年度 (n = 1,206)	7.5	41.9	19.2	12.4	14.6				
	令和5年度 (n = 1,241)	6.8	42.5	17.3	15.2	13.2				
	令和4年度 (n = 1,404)	7.8	39.0	19.8	13.0	16.6				
	令和3年度 (n = 1,503)	7.3	38.8	22.2	11.6	16.6				
	令和2年度 (n = 1,576)	8.9	42.3	18.5	10.6	15.0				
	令和5年度 (n = 1,241)	0.8	3.8	1.1	2.4	0.9	2.9	1.1		
(※) 令和5年度から追加された項目										
(16) 環境にやさしくエネルギー効率の高い次世代自動車の普及が進んでいること	令和6年度 (n = 1,206)	7.5	41.9	19.2	12.4	14.6				
	令和5年度 (n = 1,241)	6.8	42.5	17.3	15.2	13.2				
	令和4年度 (n = 1,404)	7.8	39.0	19.8	13.0	16.6				
	令和3年度 (n = 1,503)	7.3	38.8	22.2	11.6	16.6				
	令和2年度 (n = 1,576)	8.9	42.3	18.5	10.6	15.0				
	令和5年度 (n = 1,241)	0.8	3.8	1.1	2.4	0.9	2.9	1.1		



図表B 暮らしの満足度（満足度）－過去との比較（つづき）



図表B 暮らしの満足度（満足度）－過去との比較（つづき）

	満たされている					満たされていない			無回答	
	十分満たされている		かなり満たされている		どちらともいえない		あまり満たされていない			ほとんど満たされていない
	十分満たされている	かなり満たされている	どちらともいえない	どちらともいえない	どちらともいえない	どちらともいえない	ほとんど満たされていない	ほとんど満たされていない		
(21) 行政の情報公開や情報提供、県民参加などにより、開かれた県政になっていること	令和6年度 (n = 1,206)	8.0	45.0	16.3	8.6	17.9				
	令和5年度 (n = 1,241)	6.5	45.8	16.1	9.3	18.0				
	令和4年度 (n = 1,404)	8.5	43.1	15.6	9.0	18.9	3.9			
	令和3年度 (n = 1,503)	6.9	42.2	17.9	11.2	18.4				
	令和2年度 (n = 1,576)	8.5	42.8	15.9	8.2	19.7	4.4			
		0.9						3.3		
(22) 外国人と日本人が国籍、民族、文化の違いを理解し、認め合っ て共にくらすこと	令和6年度 (n = 1,206)	7.2	47.3	17.0	5.1	18.3				
	令和5年度 (n = 1,241)	6.8	49.1	15.6	6.8	17.2				
	令和4年度 (n = 1,404)	8.5	47.9	16.3	6.6	16.0				
	令和3年度 (n = 1,503)	7.1	47.8	16.4	7.1	18.0				
	令和2年度 (n = 1,576)	7.2	47.7	17.2	5.2	17.8	4.3			
		1.9						3.1		
(23) 農林水産業の体験や伝統のある食文化を伝えていく機会や場があること	令和6年度 (n = 1,206)	6.5	45.9	14.8	7.0	21.7				
	令和5年度 (n = 1,241)	5.2	46.0	16.1	8.5	19.7				
	令和4年度 (n = 1,404)	6.5	46.1	15.4	7.9	20.0				
	令和3年度 (n = 1,503)	6.5	46.1	17.0	7.2	19.8				
	令和2年度 (n = 1,576)	6.4	45.9	14.8	7.4	21.2	4.6			
		0.9						3.1		
(24) 民間の国際交流・協力活動が活発であること	令和6年度 (n = 1,206)	5.8	46.6	12.9	5.6	25.0				
	令和5年度 (n = 1,241)	5.6	47.1	13.5	6.0	23.1	3.9			
	令和4年度 (n = 1,404)	5.0	47.2	13.1	5.6	24.5	4.3			
	令和3年度 (n = 1,503)	4.4	47.3	12.4	6.0	23.8	4.1			
	令和2年度 (n = 1,576)	5.6	46.4	13.5	4.4	25.1	5.1			
		0.8						3.2		

図表B 暮らしの満足度（満足度）－過去との比較（つづき）

		満たされている		満たされていない			分からない	無回答	(%)
		十分満たされている	かなり満たされている	どちらともいえない	あまり満たされていない	ほとんど満たされていない			
(25) 男女にかかわらず、社会のあらゆる分野で個性と能力を發揮できること	令和6年度 (n = 1,206)	10.0	44.6	21.1	7.8	11.9			
		1.7						3.0	
	令和5年度 (n = 1,241)	7.2	43.5	24.8	9.8	10.4			
		1.0						3.3	
	令和4年度 (n = 1,404)	8.0	42.2	23.5	9.8	11.5			
		1.1						4.0	
(26) お住まいの市町村において、観光振興を推進すること	令和6年度 (n = 1,206)	13.2	45.9	11.0	18.6				
		2.7			5.7			2.9	
	令和5年度 (n = 1,241)	13.5	48.2	11.4	15.9				
		1.9			6.0			3.1	
	(※) 令和5年度から追加された項目								
(27) お住まいの市町村において、観光客を受け入れることについて住民の理解を得られていること	令和6年度 (n = 1,206)	8.8	46.2	12.5	22.3				
		1.3			5.7			3.2	
	令和5年度 (n = 1,241)	8.9	48.1	11.1	21.5				
		1.3			4.4			4.7	
	(※) 令和5年度から追加された項目								
(28) 安心して子どもを産み育てられる環境が整っていること	令和6年度 (n = 1,206)	18.2	36.7	21.6	6.7	12.3			
		1.7						2.7	
	令和5年度 (n = 1,241)	14.8	39.5	19.4	7.3	13.6			
		1.7						3.6	
	令和4年度 (n = 1,404)	14.7	35.6	21.9	10.0	11.9			
		1.5						4.4	
(28) 安心して子どもを産み育てられる環境が整っていること	令和3年度 (n = 1,503)	16.1	36.1	21.7	8.3	12.4			
		1.4						4.0	
	令和2年度 (n = 1,576)	16.8	36.0	22.2	8.8	10.3			
		1.3						4.7	
	(※) 令和5年度から追加された項目								

図表B 暮らしの満足度（満足度）－過去との比較（つづき）

		満たされている					満たされていない		分からない	無回答	(%)			
		十分満たされている		かなり満たされている			どちらともいえない					あまり満たされていない		ほとんど満たされていない
		十分満たされている	かなり満たされている	どちらともいえない	あまり満たされていない	ほとんど満たされていない	分からない	無回答						
(29) 障がいの有無にかかわらず、一人ひとりに応じたきめ細かな指導が充実していること	令和6年度 (n = 1,206)	7.9	41.0	18.4	6.8	21.9								
		1.2							2.9					
	令和5年度 (n = 1,241)	0.9	5.4	42.4	17.6	6.9	22.6		4.1					
		0.9	6.4											
	令和4年度 (n = 1,404)	0.9	5.4	39.8	18.3	8.0	22.0		4.6					
		0.9	6.4											
(30) 一人ひとりの個性を伸ばし、豊かな人間性や社会性を育む学校教育が行われていること	令和6年度 (n = 1,206)	8.1	39.0	17.1	9.4	21.9								
		1.6							3.0					
	令和5年度 (n = 1,241)	6.8	39.9	18.0	8.0	22.8								
		0.8							3.8					
	令和4年度 (n = 1,404)	0.9	6.2	38.9	20.2	9.2	20.1		4.5					
		0.9	6.2											
(31) 県立学校において、県民に信頼される、開かれた学校づくりが進められていること	令和6年度 (n = 1,206)	8.0	39.0	12.7	5.6	30.6								
		1.2							2.8					
	令和5年度 (n = 1,241)	1.0	6.1	42.8	11.9	4.3	29.7		4.3					
		1.0	6.1											
	令和4年度 (n = 1,404)	0.8	5.8	41.7	11.9	6.7	28.5		4.6					
		0.8	5.8											
(32) ひきこもりなど子ども・若者の多様な悩みに対応する相談体制があること	令和6年度 (n = 1,206)	7.0	41.3	12.6	6.2	27.1								
		1.1							4.7					
	令和5年度 (n = 1,241)	6.8	42.6	12.2	6.2	26.4			5.1					
		0.7												
	令和4年度 (n = 1,404)	1.1	5.0	36.6	17.1	7.2	30.1							
		1.1	5.0						3.0					

(※) 令和6年度から追加された項目

図表B 暮らしの満足度（満足度）－過去との比較（つづき）

		満たされている		満たされていない			分からない	無回答	（%）
		十分満たされている	かなり満たされている	どちらともいえない	あまり満たされていない	ほとんど満たされていない			
		0.8	5.9						
(33) 職業相談や職業訓練の機会や場が充実し、就職や再就職が容易にできること	令和6年度 (n = 1,206)	42.3	16.2	7.5	23.8	0.8	5.9	3.5	
	令和5年度 (n = 1,241)	39.2	18.3	8.5	22.2	1.0	6.4	4.4	
	令和4年度 (n = 1,404)	40.2	17.9	9.5	20.5	1.5	5.8	4.6	
	令和3年度 (n = 1,503)	37.5	19.6	9.7	21.4	7.0	0.6	4.2	
	令和2年度 (n = 1,576)	39.3	20.4	8.0	20.6	0.4	6.3	5.1	
(34) 自由な時間や休日が多く、ゆとりある生活ができること	令和6年度 (n = 1,206)	18.7	34.1	20.4	13.7	4.1	6.2	2.8	
	令和5年度 (n = 1,241)	17.3	34.2	22.2	12.7	3.0	6.4	4.2	
	令和4年度 (n = 1,404)	18.2	33.0	20.4	15.0	3.1	6.0	4.3	
	令和3年度 (n = 1,503)	18.0	32.9	21.9	14.3	3.3	5.5	4.0	
	令和2年度 (n = 1,576)	17.4	37.6	19.0	12.2	2.9	5.9	4.9	
(35) 地域の人々の交流の場となるような、にぎわいのある商店街が身近にあること	令和6年度 (n = 1,206)	15.3	33.4	22.2	17.0	2.9	6.5	2.7	
	令和5年度 (n = 1,241)	13.1	34.3	23.9	16.6	1.7	6.5	3.8	
	令和4年度 (n = 1,404)	13.5	31.5	27.3	17.1	1.7	5.2	3.8	
	令和3年度 (n = 1,503)	14.3	33.1	27.4	15.8	1.3	4.8	3.3	
	令和2年度 (n = 1,576)	14.2	31.3	27.0	16.9	1.6	5.3	3.7	
(36) 地元で取れた新鮮な野菜や魚を食べられること	令和6年度 (n = 1,206)	24.3	36.4	18.7	9.1	3.6	5.3	2.7	
	令和5年度 (n = 1,241)	21.6	39.6	19.3	7.2	2.7	5.9	3.8	
	令和4年度 (n = 1,404)	24.4	37.3	19.1	7.7	3.5	4.1	3.8	
	令和3年度 (n = 1,503)	27.0	36.5	19.3	7.5	2.1	4.4	3.3	
	令和2年度 (n = 1,576)	26.3	32.4	20.4	8.6	2.9	5.4	4.1	

図表B 暮らしの満足度（満足度）－過去との比較（つづき）

		満たされている					満たされていない			無回答
		十分満たされている	かなり満たされている	どちらともいえない	あまり満たされていない	ほとんど満たされていない	分らない			
		(%)	(%)	(%)	(%)	(%)	(%)	(%)		
(37) 通勤・通学、買物など日常生活のための交通の便がよいこと	令和6年度 (n = 1,206)	9.2	41.9		23.1	17.7	5.2	1.1	1.9	
	令和5年度 (n = 1,241)	9.6	40.9		24.2	15.1	5.7	1.3	3.3	
	令和4年度 (n = 1,404)	9.3	41.2		24.0	14.2	6.5	1.3	3.5	
	令和3年度 (n = 1,503)	9.2	40.1		24.7	16.6	5.9	0.5	3.1	
	令和2年度 (n = 1,576)	8.8	39.5		24.4	16.4	5.7	1.4	3.8	
(38) 安心して利用できる公園が整備されていること	令和6年度 (n = 1,206)	6.5	34.9		33.3	12.6	5.0	2.1	5.7	
	令和5年度 (n = 1,241)	6.0	31.8		34.6	13.6	5.4	3.5	5.2	
	令和4年度 (n = 1,404)	6.8	31.4		31.4	15.7	6.3	3.8	4.4	
	令和3年度 (n = 1,503)	6.8	30.0		32.7	16.4	6.4	3.1	4.7	
	令和2年度 (n = 1,576)	6.4	33.1		30.5	14.8	6.3	3.1	4.9	
(39) 道路の渋滞がないなど、自動車 で県内各地へスムーズに移動できること	令和6年度 (n = 1,206)	2.2	16.1		38.1	23.9	10.6	7.0	2.1	
	令和5年度 (n = 1,241)	1.9	13.0		40.9	23.1	9.5	8.2	3.5	
	令和4年度 (n = 1,404)	1.6	15.3		36.0	23.5	10.8	8.6	4.1	
	令和3年度 (n = 1,503)	2.2	14.4		35.9	27.4	10.8	6.3	3.1	
	令和2年度 (n = 1,576)	1.3	14.7		36.3	26.7	10.0	6.7	4.3	
(40) 自然や歴史・文化、景観など地域の 特性を生かしたまちづくりが行われること	令和6年度 (n = 1,206)	2.0	20.3		44.9	12.7	4.0	14.2	2.0	
	令和5年度 (n = 1,241)	1.4	16.4		48.0	13.9	4.1	12.4	3.8	
	令和4年度 (n = 1,404)	2.0	17.2		45.9	13.8	4.2	12.6	4.2	
	令和3年度 (n = 1,503)	2.1	18.1		46.2	13.2	4.8	12.4	3.2	
	令和2年度 (n = 1,576)	1.8	19.8		44.7	12.2	4.8	12.2	4.3	

図表C 県行政への要望（複数回答）－過去との比較

