

訪問看護ステーション実態調査

調査対象について

平成26年度(2014)年度調査で
看護職員常勤換算5人未満だった訪問看護ステーション**244件**

このうち、令和3年度 (2021)年度調査に回答があった
訪問看護ステーション**128件**

看護職員数(常勤)別の事業所数

看護職員数(常勤)	事業所数
5人以上	42件
7人以上	19件
10人以上	2件

令和3年度(2021)年度調査に回答があった訪問看護ステーション128件の内訳

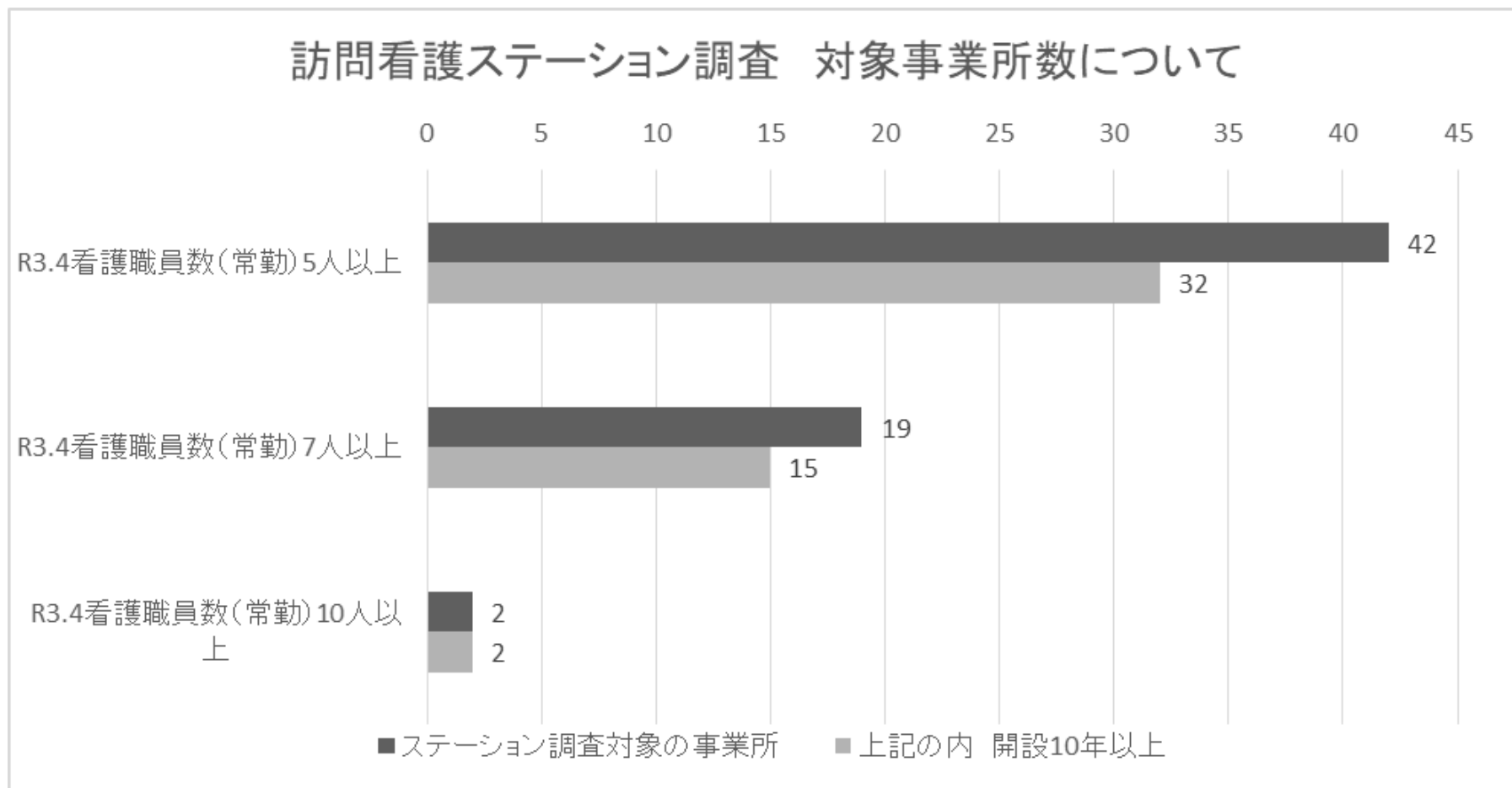
出典：令和3年度看護職員就業実態調査（訪問看護ステーション）

看護職員数(常勤)別の開設期間10年以上の事業所数

看護職員数(常勤)	開設期間10年以上の事業所数
5人以上	32件
7人以上	15件
10人以上	2件

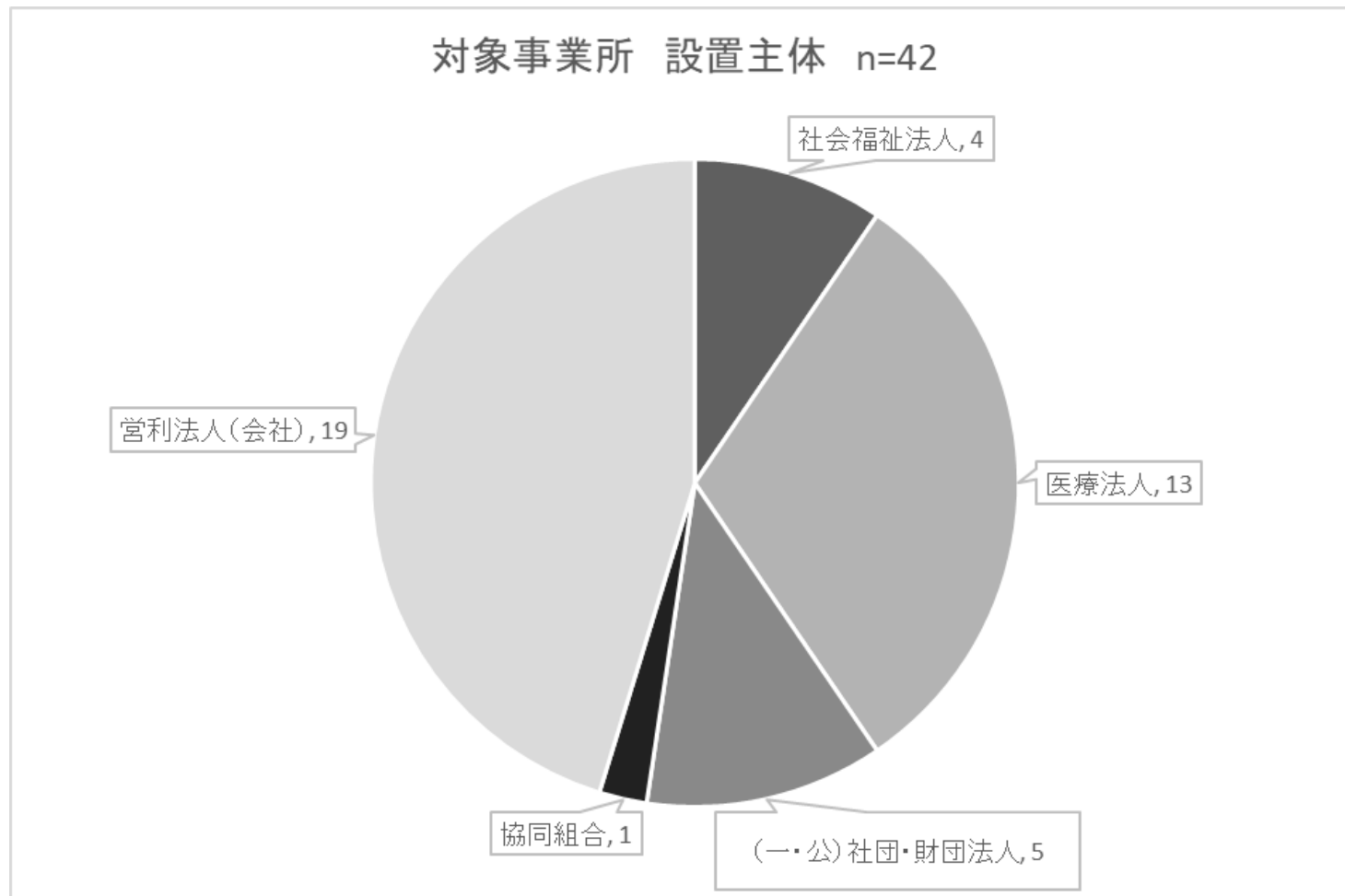
令和3年度(2021)年度調査に回答があった訪問看護ステーション128件の内訳

看護職員数（常勤）5人以上、7人以上、10人以上 開設期間10年以上の訪問看護ステーション



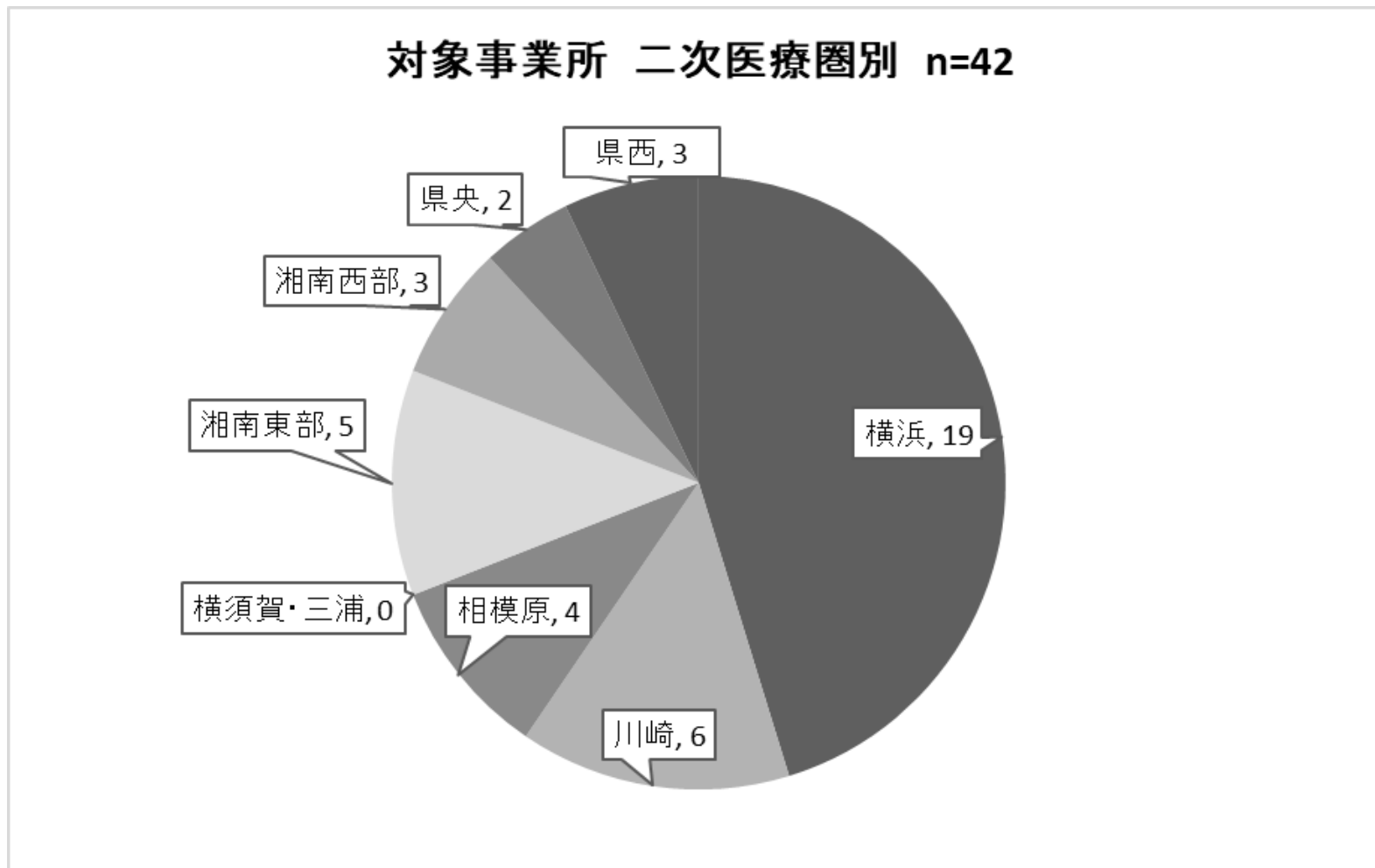
出典：令和3年度看護職員就業実態調査（訪問看護ステーション）

設置主体別訪問看護ステーション



出典：令和3年度看護職員就業実態調査（訪問看護ステーション）

二次医療圏別訪問看護ステーション



出典：令和3年度看護職員就業実態調査（訪問看護ステーション）