

調査の概要

1 調査の目的

この調査は、学校教育、社会教育、生涯学習関連及び教育行政のために地方公共団体から支出された経費並びに授業料等の収入の実態を明らかにして、教育諸施策を検討・立案するための基礎資料を得ることを目的として、昭和24年度以降毎年実施しているものです。

2 調査の対象

区分	対象（学校）数			幼児・児童・生徒数			
	合計	県	市町村	合計	県	市町村	
教育委員会	36	1	35				
公立学校計	1,596	200	1,396	805,267	124,596	680,671	
教育費調査	幼稚園	59	-	59	4,913	-	4,913
	小学校	877	-	877	467,340	-	467,340
	中学校	418	-	418	192,418	-	192,418
	盲・ろう・養護学校	39	22	17	5,465	3,728	1,737
	高等学校（全日制）	166	152	14	120,635	109,406	11,229
	高等学校（定時制）	28	19	9	7,099	4,276	2,823
	高等学校（通信制）	3	3	-	6,209	6,209	-
	専修学校 各種学校	6 -	4 -	2 -	1,188 -	977 -	211 -
生涯学習関連費調査 （生涯学習関連施設）	20	20	-				

（注1）学校数は、文部科学省「平成17年度学校基本調査 調査結果」によります。

（注2）学校数には、分校を含みます。（小学校 2校、中学校 1校、県立高等学校（定時制） 1校）

（注3）高等学校（全日制及び定時制）の生徒数には、専攻科及び別科を含みます。

（注4）生涯学習関連費調査は、県知事部局所管の施設のみ調査対象となります。

3 調査の実施期日

平成17会計年度（平成17年4月1日～平成18年3月31日）

4 調査の内容

（1）教育委員会等における教育費調査

教育に係る支出を「学校教育費」「社会教育費」「教育行政費」の3つの分野に分類し、それぞれの分野ごとに支出額を負担区分（財源）別、使途（支出項目）別に調査しました。

また、収入に係る調査を行いました。

（2）知事部局における生涯学習関連費調査

この調査は、平成14年度から実施されました。

支出額を負担区分（財源）別、使途（支出項目）別に調査しました。

5 調査事項の説明

（1）分野別分類

分野	調査の対象
学校教育費	大学を除く、県内公立学校において学校教育活動のために支出した経費
社会教育費	地方公共団体が条例により設置し、教育委員会が所管する社会教育施設の経費及び教育委員会が行った社会教育活動のために支出した経費（体育・文化関係、文化財保護を含む）
教育行政費	教育委員会事務局（所管の教育研究所等を含む）の一般行政事務及び教育委員会の運営のために支出した経費
教育に係る収入	教育に係る特定財源のうち、国・県の補助金・負担金・分担金・地方債及び寄付金以外の収入
生涯学習関連費調査 （生涯学習関連費）	地方自治体が条例により設置し、知事部局が所管する生涯学習関連施設の経費 （体育・文化関係、文化財保護を含む）

(2) 財源別分類

① 公 費

国及び地方公共団体が、租税、使用料、基本財産収入、地方債及び公費組入れ寄付金等の財源から教育のために支出した経費をいい、次の項目に区分します。

(ア) 国庫補助金

国が地方公共団体に交付した補助金・負担金等をいいます。文部科学省以外からの補助金等も含めます。なお、地方交付税を財源とした経費は、県支出金・市町村支出金として扱います。

(イ) 県支出金

県が地方税・地方交付税・使用料・手数料収入等の財源から支出した経費
教育委員会以外の部局からの支出も含めます。また、市町村に交付した補助金・負担金等も含みます。

(ウ) 市町村支出金

市町村が地方税・地方交付税・使用料・手数料収入等の財源から支出した経費
教育委員会以外の部局からの支出も含めます。

(エ) 地 方 債

地方公共団体が教育のために起債した経費のうち、当該会計年度中に支出した経費

(オ) 公費組入れ寄付金

地方公共団体の歳入として、決算に計上された寄付金・贈与金のうち、当該会計年度中に支出した経費

② 公費に組入れられない寄付金(私費)

団体又は個人から収納した寄付金から教育のために支出した経費のうち、公費に組み入れなかったものをいいます。なお、学校教育費ではさらに次の2つの項目に区分します。

(ア) PTA寄付金

PTAが直接学校に寄付した金額のうち、学校教育のために当該年度中に支出した経費
ただし、PTA独自の活動に要した経費、並びに全学校又は全学級等を単位として、定額を生徒から徴収し、生徒に直接還元する経費は除きます。

(イ) その他の寄付金

PTA以外の団体(校友会、学校後援会、同窓会、その他の団体)又は個人が直接学校に寄付した金額のうち、学校教育のために当該年度中に支出した経費

(3) 支出項目別分類

① 消費的支出

年々経常的に支出する経費で、次の項目に区分します。

(ア) 人 件 費

教員及び職員の給与並びに共済組合等負担金、恩給費等、退職・死傷手当等の経費

(イ) 教育活動費

児童・生徒に対する教授及びその補助のために要した経費

〔 特別活動費(児童・生徒会活動、クラブ活動、学校行事等)
教授用消耗品費(設備・備品・図書)の購入に要した経費は除く、教員等の旅費 〕

(ウ) 管 理 費

施設等の管理運営及び効用を維持するための経費
(修繕費、維持費、消耗品費、光熱水費、事務職員等の旅費等)

(エ) 補助活動費

正規の学校教育に含まれないが、それと密接な関係を有している学校の事業に要した経費
(健康診断・身体検査等の経費、保健衛生にかかる経費、給食・寄宿舎の運営費等)

(オ) 所定支払金

定期的に支払義務を生ずる経費

(日本体育・学校健康センター掛金、土地・建物借上料、建物等保険料、校長会等負担金等)

② 資本的支出

土地・建物及び設備・備品の取得並びに既存の設備・備品の取替え及び補充に要した経費で次の項目に区分します。

(ア) 土地費

土地の購入、移転補償費、整地のための経費

(イ) 建築費

施設(校舎・体育館・プール・倉庫・寄宿舎等の建物)の新築並びに増改築等、形状ないし構造そのものを改良した経費

(ウ) 設備・備品費

土地費、建築費に含まれない設備・備品の購入・補充・取付・運搬等に要した経費

(エ) 図書購入費

学校図書室・図書館等に備え付ける図書のうち、単行本・全集本・辞書等備品に類するものの購入に要した経費(法規・法令集の加除を含む)

③ 債務償還費

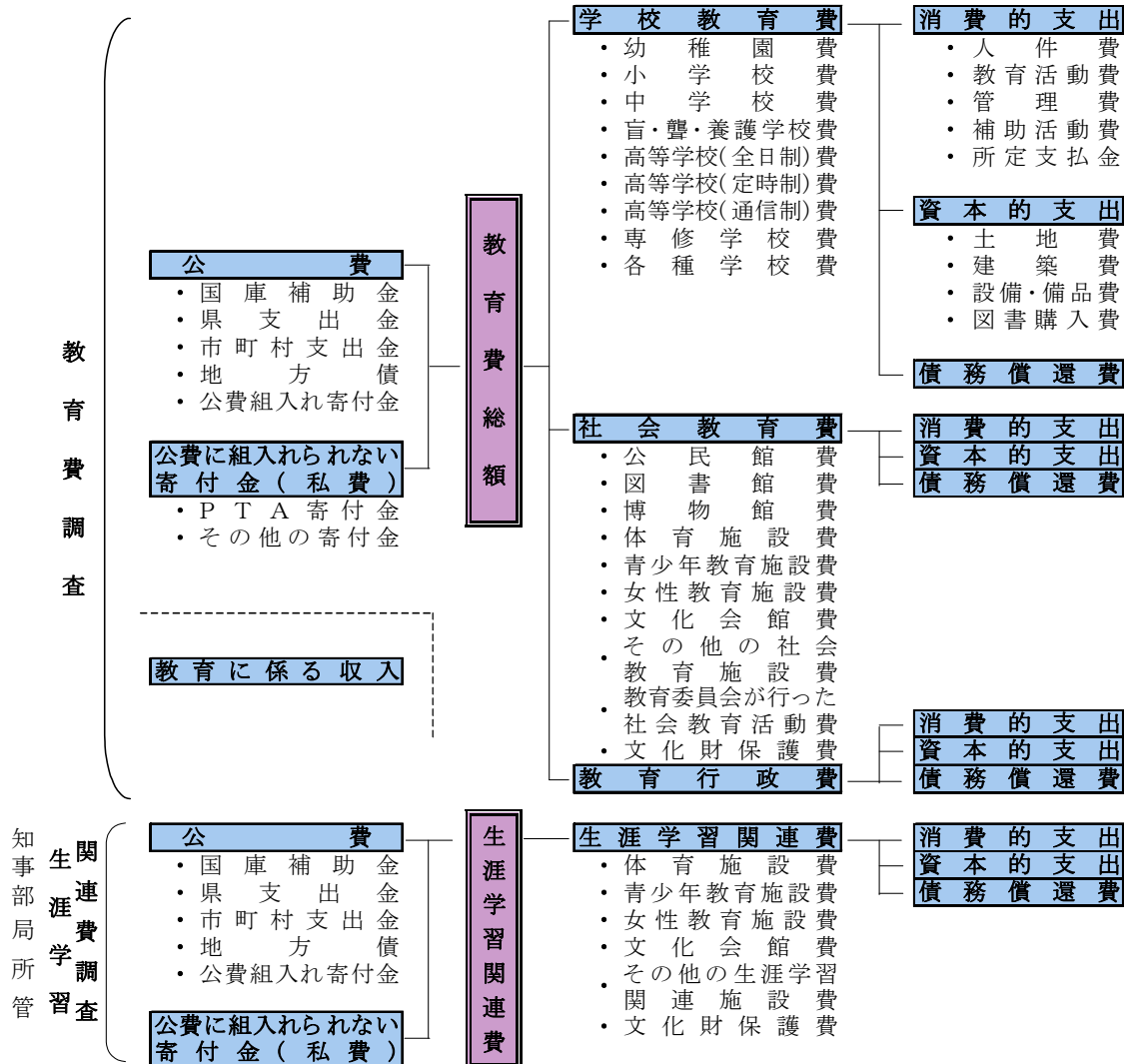
地方債の元金の返済、利子の支払い及び手数料に要した経費

地方教育費調査(教育費調査・生涯学習関連費調査)の構成

【財源別】

【分野別】

【支出項目別】



結果の概要

1 教育費

(1) 総額

平成17年度における教育費（県及び市町村）の総額（公費と寄付金）は9,338億2,891万4千円で、前年度より181億5,681万2千円の増となりました。（表1参照）

表1 平成17年度の教育費総額（単位：千円）

	平成17会計年度		平成16会計年度		前年度増減	
	金額	構成比	金額	構成比	増減（額）	増減（率）
教育費総額	933,828,914	100.0%	915,672,102	100.0%	18,156,812	2.0%
分野別						
学校教育費	787,603,594	84.3%	780,868,879	85.3%	6,734,715	0.9%
社会教育費	97,536,851	10.4%	85,544,232	9.3%	11,992,619	14.0%
教育行政費	48,688,469	5.2%	49,258,991	5.4%	△ 570,522	△ 1.2%

(2) 学校教育費

学校教育費の総額は7,876億359万4千円で、前年度より67億3,471万5千円の増となりました。

（表2、図1・2参照）

表2 学校教育費総額と校種別内訳（単位：千円）

区分	平成17会計年度			構成比
	総額	うち公費	うち公費に組み入れられない寄付金	
学校教育費	787,603,594	785,974,865	1,628,729	100.0%
幼稚園	3,211,034	3,199,941	11,093	0.4%
小学校	380,225,939	380,045,545	180,394	48.3%
中学校	198,707,992	198,502,614	205,378	25.2%
盲・ろう・養護学校	51,596,733	51,578,653	18,080	6.6%
高等学校（全日制）	138,340,634	137,146,655	1,193,979	17.6%
高等学校（定時制）	9,840,639	9,826,796	13,843	1.2%
高等学校（通信制）	1,183,402	1,177,440	5,962	0.2%
専修学校	4,497,221	4,497,221	-	0.6%

図1 学校教育費の支出項目別内訳・構成比

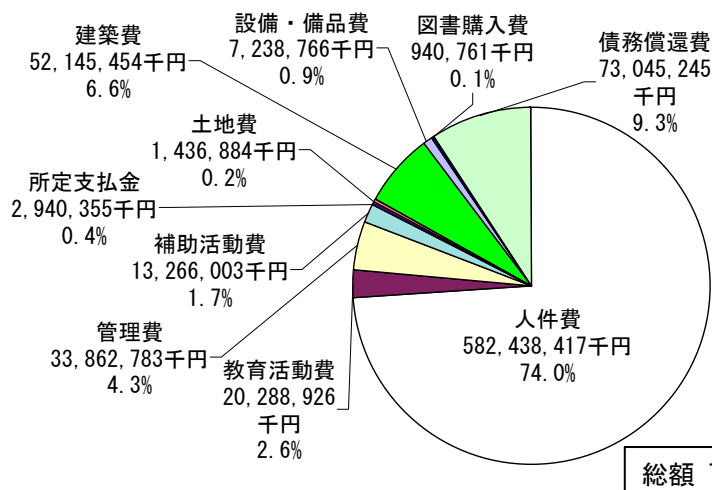
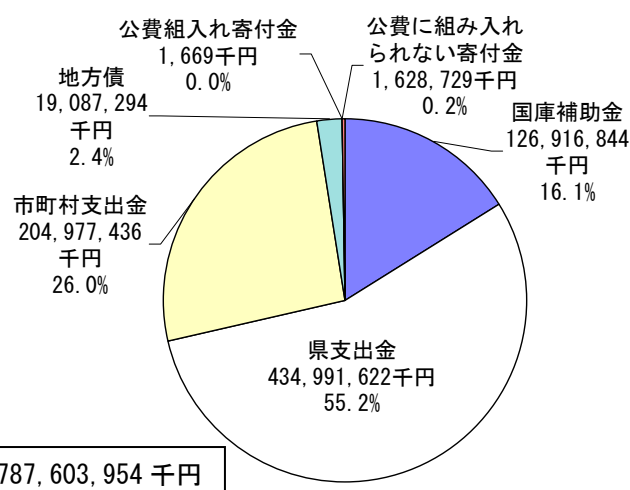


図2 学校教育費の財源別内訳・構成比



(3) 社会教育費及び教育行政費

社会教育費の総額は97億5,368万5千円で、前年度より1億9,261万9千円の増となりました。

教育行政費の総額は48億8,846万9千円で、前年度より5億7,052万2千円の減となりました。

(表3、図3・4参照)

表3 社会教育費及び教育行政費の総額と校種別内訳(単位:千円)

区分	平成17会計年度			構成比
	総額	うち公費	うち公費に組み入れられない寄付金	
社会教育費	97,536,851	97,536,851	-	100.0%
公民館費	10,741,251	10,741,251	-	11.0%
図書館費	16,416,263	16,416,263	-	16.8%
博物館費	12,354,667	12,354,667	-	12.7%
体育施設費	40,319,076	40,319,076	-	41.3%
青少年教育施設費	4,006,480	4,006,480	-	4.1%
女性教育施設費	6,778	6,778	-	0.0%
文化会館費	2,370,926	2,370,926	-	2.4%
その他の社会教育施設費	2,564,486	2,564,486	-	2.6%
教育委員会が行った社会教育活動費	5,014,705	5,014,705	-	5.1%
文化財保護費	3,742,219	3,742,219	-	3.8%
教育行政費	48,688,469	48,688,469	-	49.9%

図3 社会教育費の支出項目別内訳と構成比

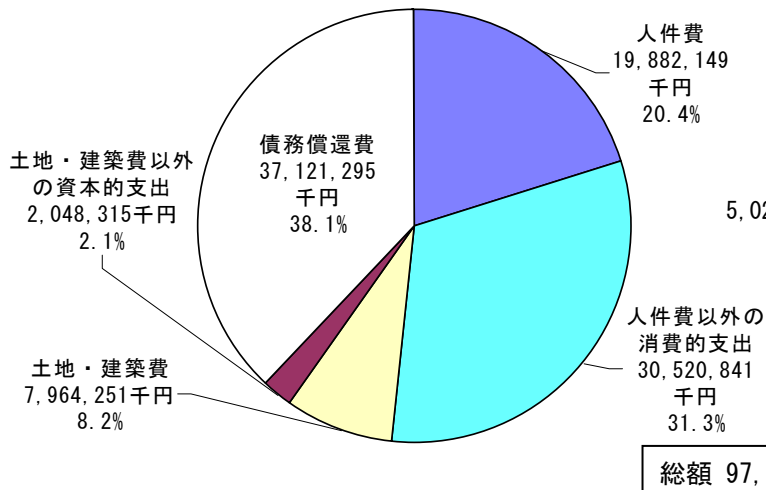
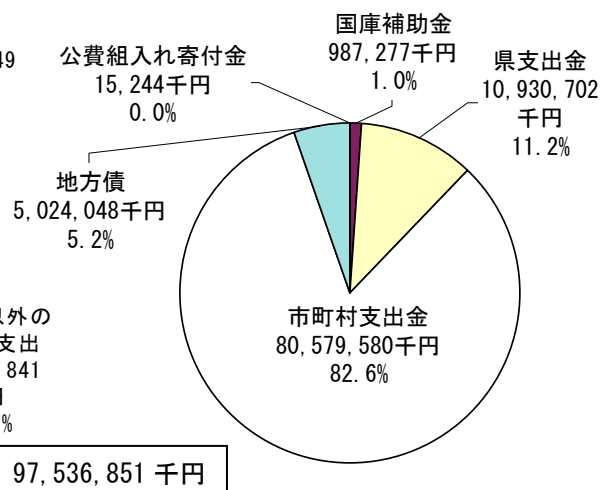


図4 社会教育費の財源別内訳・構成比



(4) 総行政費との比較

県及び県下35市町村の総行政費の総額は4兆6,677億5,590万7千円であり、総行政費に占める教育費の割合は20.0%で、前年度と同じ割合でした。(表4参照)

表4 総行政費との比較(単位:千円)

区分	平成17会計年度	平成16会計年度	増減
総行政費	4,667,755,907	4,580,079,450	87,676,457
教育費(公費)	932,200,185	913,982,341	18,217,844
教育費の割合	20.0%	20.0%	-

(5) 公費に組入れられない寄付金（PTA寄付金、その他の寄付金）

公費に組入れられない寄付金の総額は16億2,872万9千円で、前年度に比べ6,103万2千円の減となりました。（表5、図5・6参照）

表5 公費に組入れられない寄付金の校種別内訳（単位：千円）

	17会計年度		16会計年度		対前年度比	
	金額	構成比	金額	構成比	増減（額）	増減（率）
総額	1,628,729	100.0%	1,689,761	100.0%	△ 61,032	△ 3.6%
幼稚園	11,093	0.7%	11,461	0.7%	△ 368	△ 3.2%
小学校	180,394	11.1%	177,459	10.5%	2,935	1.7%
中学校	205,378	12.6%	205,768	12.2%	△ 390	△ 0.2%
盲・ろう・養護学校	18,080	1.1%	16,870	1.0%	1,210	7.2%
高等学校（全日制）	1,193,979	73.3%	1,255,718	74.3%	△ 61,739	△ 4.9%
高等学校（定時制）	13,843	0.8%	16,878	1.0%	△ 3,035	△ 18.0%
高等学校（通信制）	5,962	0.4%	5,607	0.3%	355	6.3%
専修学校	-	-	-	-	-	-

図5 寄付金の財源別内訳

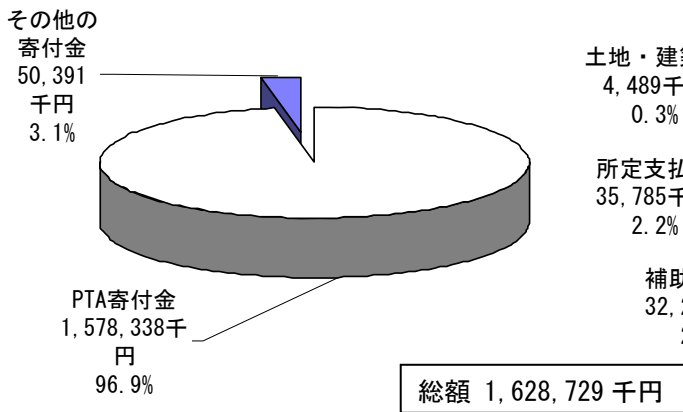


図6 寄付金の支出項目別内訳と構成比

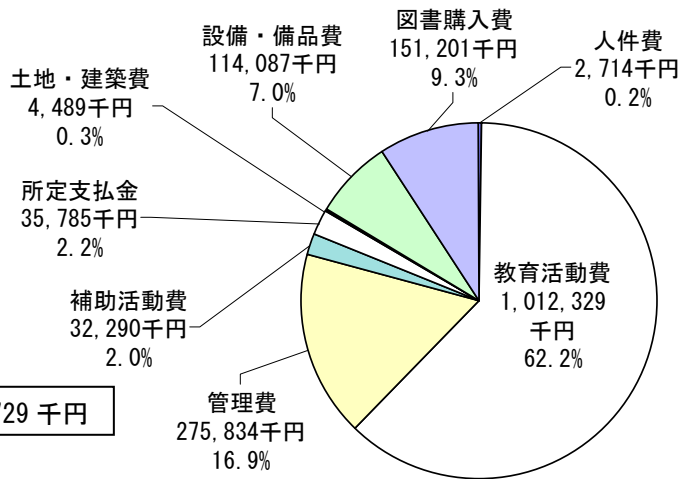
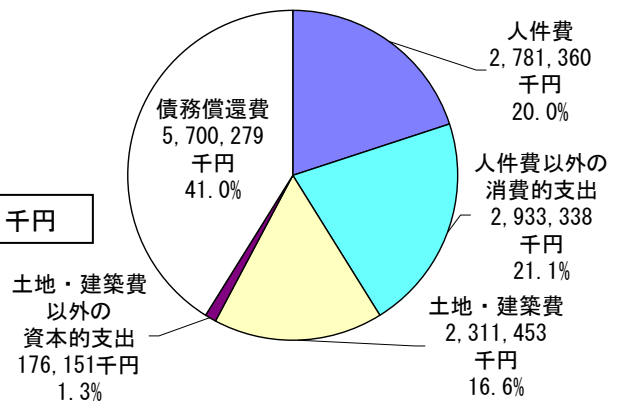


図7 生涯学習関連費の支出項目別内訳・構成比



2 生涯学習関連費（知事部局所管分）

生涯学習関連費の総額は139億258万1千円で、前年度より29億930万5千円の増となりました。（表6・図7参照）

表6 生涯学習関連費 施設種別内訳と構成比

（単位：千円）

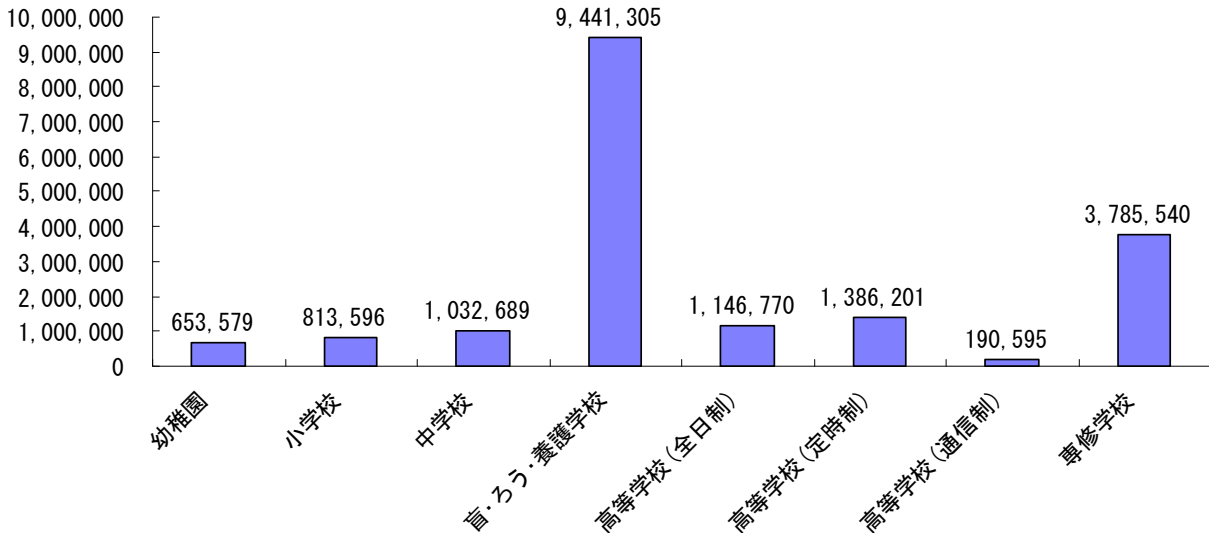
区分	17会計年度	構成比	16会計年度	増減	調査対象施設の例
生涯学習関連費総額	13,902,581	100.0%	10,993,276	2,909,305	
体育施設費	1,255,202	9.0%	1,881,016	△ 625,814	芦ノ湖キャンプ村など
青少年教育施設費	3,733,773	26.9%	2,321,693	1,412,080	青少年センターなど
女性関連施設費	467,722	3.4%	462,680	5,042	かながわ女性センターなど
文化会館費	1,426,396	10.3%	1,502,543	△ 76,147	県民ホール、県立音楽堂など
その他の生涯学習関連費	7,019,488	50.5%	4,825,344	2,194,144	かながわ県民活動サポートセンターなど
文化財保護費	-	-	-	-	該当なし

3 県民、児童・生徒1人当たりの教育費、校種・分野別教育費

(1) 県民、児童・生徒1人当たりの教育費

平成17会計年度の県民1人当たりの教育費総額（公費と寄付金）は10万8,032円であり、前年度より1,560円の増となりました。なお、県民1人当たりの教育費は、平成17年3月31日現在の住民基本台帳による神奈川県的人口（864万4,031人）で除して算出し、児童・生徒1人当たり金額は、平成17年5月1日現在の学校基本調査による児童・生徒数で除して算出しています。（図8参照）

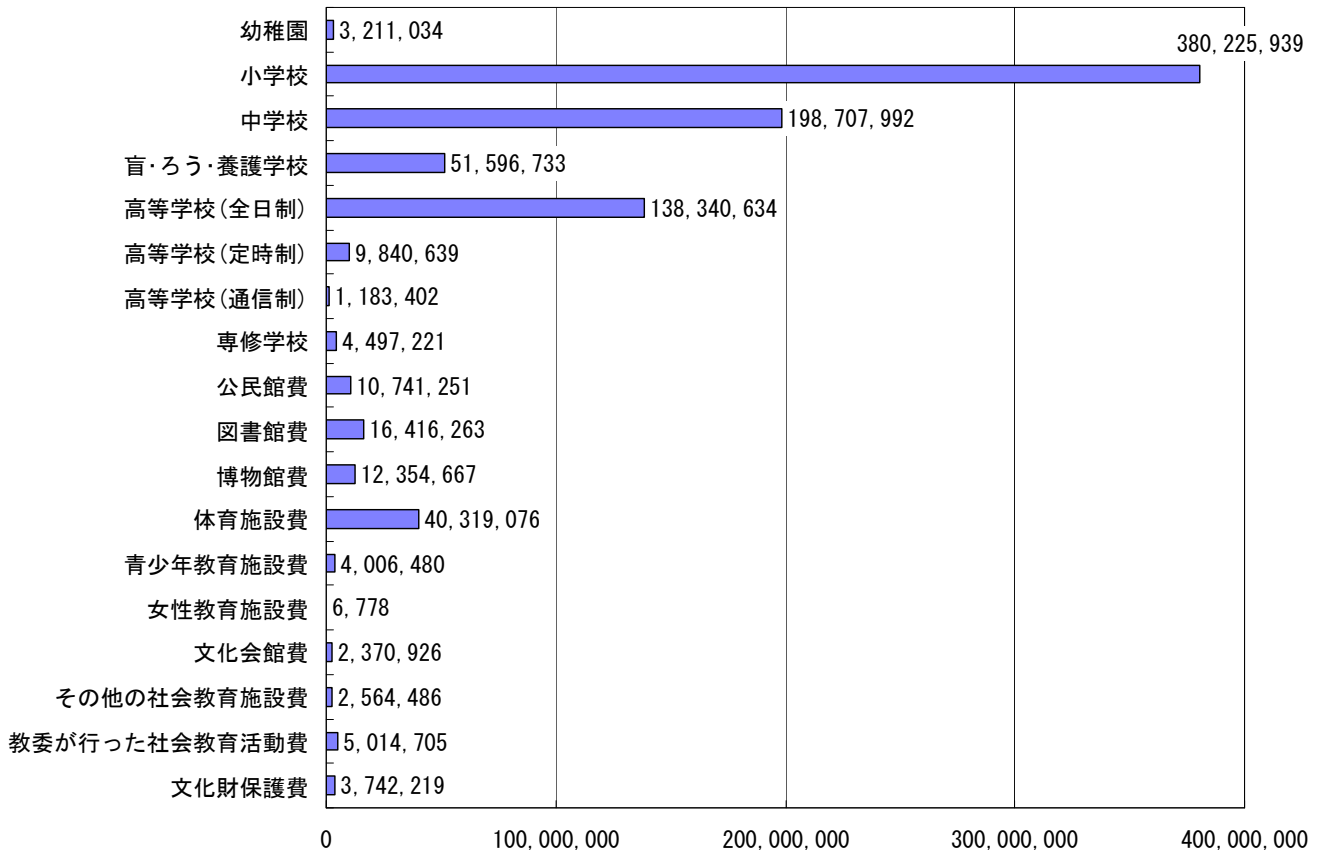
図8 校種別児童・生徒1人当たりの学校教育費（単位：円）



(2) 校種・分野別教育費

学校教育費と社会教育費の合計額（公費と寄付金）は8,851億4,044万5千円で、前年度より187億2,733万4千円の増となりました。そのうち、小学校の教育費が3,802億2,593万9千円で最大の割合を占めています。（図9参照）

図9 教育費の校種・分野別内訳（単位：千円）



第1表 財源別教育費及び生涯学習関連費

(単位:千円)

区 分	合 計	計	公 費					公費に組入れられない寄付金		
			国庫補助金	県 支 出 金	市町村支出金	地 方 債	公費組入れ 寄 付 金	計	PTA寄付金	その 他 の 寄 付 金
教育費総額	933,828,914	932,200,185	128,164,974	456,386,646	323,513,821	24,117,803	16,941	1,628,729	1,578,338	50,391
県 計	186,952,963	185,789,071	5,696,970	174,800,101	—	5,292,000	—	1,163,892	1,135,994	27,898
市町村計	746,875,951	746,411,114	122,468,004	281,586,545	323,513,821	18,825,803	16,941	464,837	442,344	22,493
学校教育費	787,603,594	785,974,865	126,916,844	434,991,622	204,977,436	19,087,294	1,669	1,628,729	1,578,338	50,391
県立計	165,786,145	164,622,253	5,532,560	153,835,702	—	5,253,991	—	1,163,892	1,135,994	27,898
市町村立計	621,817,449	621,352,612	121,384,284	281,155,920	204,977,436	13,833,303	1,669	464,837	442,344	22,493
幼稚園	3,211,034	3,199,941	212	374	3,199,036	—	319	11,093	10,281	812
小学校	380,225,939	380,045,545	75,917,644	176,964,740	119,488,121	7,673,964	1,076	180,394	172,092	8,302
中学校	198,707,992	198,502,614	42,941,697	92,234,018	57,544,736	5,781,889	274	205,378	201,007	4,371
盲・ろう・養護学校	51,596,733	51,578,653	7,967,177	36,827,706	3,998,225	2,785,545	—	18,080	14,780	3,300
県立計	33,168,300	33,151,563	5,482,769	25,099,088	—	2,569,706	—	16,737	13,437	3,300
市立計	18,428,433	18,427,090	2,484,408	11,728,618	3,998,225	215,839	—	1,343	1,343	—
高等学校(全日制)	138,340,634	137,146,655	75,674	118,009,654	16,554,305	2,507,022	—	1,193,979	1,160,727	33,252
県立計	121,523,459	120,394,484	42,285	118,006,788	—	2,345,411	—	1,128,975	1,104,731	24,244
市立計	16,817,175	16,752,171	33,389	2,866	16,554,305	161,611	—	65,004	55,996	9,008
高等学校(定時制)	9,840,639	9,826,796	14,345	5,717,790	3,766,968	327,693	—	13,843	13,489	354
県立計	5,839,808	5,827,590	7,411	5,492,486	—	327,693	—	12,218	11,864	354
市立計	4,000,831	3,999,206	6,934	225,304	3,766,968	—	—	1,625	1,625	—
高等学校(通信制)	1,183,402	1,177,440	95	1,166,164	—	11,181	—	5,962	5,962	—
専修学校	4,497,221	4,497,221	—	4,071,176	426,045	—	—	—	—	—
県立計	4,071,176	4,071,176	—	4,071,176	—	—	—	—	—	—
市立計	426,045	426,045	—	—	426,045	—	—	—	—	—
各種学校	—	—	—	—	—	—	—	—	—	—
社会教育費		97,536,851	987,277	10,930,702	80,579,580	5,024,048	15,244	—	…	—
県 計	10,641,629	10,641,629	6,750	10,603,331	—	31,548	—	—	…	—
市町村計	86,895,222	86,895,222	980,527	327,371	80,579,580	4,992,500	15,244	—	…	—
教育行政費	48,688,469	48,688,469	260,853	10,464,322	37,956,805	6,461	28	…	…	…
県 計	10,525,189	10,525,189	157,660	10,361,068	—	6,461	—	…	…	…
市町村計	38,163,280	38,163,280	103,193	103,254	37,956,805	—	28	…	…	…
生涯学習関連費	13,902,581	13,902,581	1,573	13,715,008	…	186,000	—	—	…	—

(注1) 学校教育費のうち、幼稚園・小学校・中学校は市町村立のみ、高等学校(通信制)・各種学校は県立のみの合計となります。

(注2) 生涯学習関連費は県立のみ調査対象となります。

第2表 総行政費と教育費(公費)の推移

(単位:千円)

区 分	13会計年度	14会計年度	15会計年度	16会計年度	17会計年度
総行政費	4,814,437,093	4,706,541,929	4,751,448,898	4,580,079,450	4,667,755,907
県 計	1,772,265,913	1,696,944,042	1,697,598,784	1,605,096,459	1,711,262,144
市町村計	3,042,171,180	3,009,597,887	3,053,850,114	2,974,982,991	2,956,493,763
教育費総額	933,912,430	961,639,044	920,990,169	913,982,341	932,200,185
県 計	188,414,469	194,912,373	188,678,806	188,222,173	185,789,071
市町村計	745,497,961	766,726,671	732,311,363	725,760,168	746,411,114
学校教育費	794,212,486	820,513,885	786,931,325	779,179,118	785,974,865
県立計	168,783,045	175,410,286	168,939,789	169,717,169	164,622,253
市町村立計	625,429,441	645,103,599	617,991,536	609,461,949	621,352,612
幼稚園	3,753,477	4,064,753	3,526,465	3,232,898	3,199,941
小学校	388,032,919	393,697,617	385,562,554	378,005,301	380,045,545
中学校	190,544,736	199,184,604	187,330,625	183,904,238	198,502,614
盲・ろう・養護学校	43,333,942	47,479,275	48,472,002	49,455,908	51,578,653
県立計	27,441,182	27,950,205	29,832,637	30,703,871	33,151,563
市立計	15,892,760	19,529,070	18,639,365	18,752,037	18,427,090
高等学校(全日制)	152,541,933	160,319,626	148,035,850	149,803,553	137,146,655
県立計	131,934,758	138,461,708	130,608,071	129,417,623	120,394,484
市立計	20,607,175	21,857,918	17,427,779	20,385,930	16,752,171
高等学校(定時制)	12,261,542	12,365,328	10,463,284	11,788,163	9,826,796
県立計	6,035,121	5,960,079	5,775,818	7,048,969	5,827,590
市立計	6,226,421	6,405,249	4,687,466	4,739,194	3,999,206
高等学校(通信制)	1,519,168	1,330,896	1,490,982	1,311,245	1,177,440
専修学校	1,867,310	1,721,449	1,997,156	1,677,812	4,497,221
県立計	1,495,357	1,357,061	1,179,874	1,235,461	4,071,176
市立計	371,953	364,388	817,282	442,351	426,045
各種学校		350,337	52,407
県立計	357,459	350,337	52,407
市立計
社会教育費	87,723,288	90,043,524	83,972,748	85,544,232	97,536,851
県 計	8,118,459	9,088,518	9,006,375	8,487,810	10,641,629
市町村計	79,604,829	80,955,006	74,966,373	77,056,422	86,895,222
教育行政費	51,976,656	51,081,635	50,086,096	49,258,991	48,688,469
県 計	11,512,965	10,413,569	10,732,642	10,017,194	10,525,189
市町村計	40,463,691	40,668,066	39,353,454	39,241,797	38,163,280
総行政費に占める教育費の割合(%)	19.4	20.4	19.4	20.0	20.0

第3表 公費に組入れられない寄付金の推移

(単位:千円)

区 分	13会計年度	14会計年度	15会計年度	16会計年度	17会計年度
寄付金合計	1,801,487	1,732,928	1,776,612	1,689,761	1,628,729
県立計	1,289,880	1,246,411	1,301,166	1,221,306	1,163,892
市町村立計	511,607	486,517	475,446	468,455	464,837
幼稚園	13,077	11,623	11,693	11,461	11,093
小学校	192,129	182,772	180,550	177,459	180,394
中学校	223,178	205,127	199,755	205,768	205,378
盲・ろう・養護学校	13,391	14,899	14,742	16,870	18,080
県立計	10,070	12,787	10,167	15,234	16,737
市立計	3,321	2,112	4,575	1,636	1,343
高等学校(全日制)	1,336,109	1,300,310	1,349,835	1,255,718	1,193,979
県立計	1,261,651	1,220,521	1,275,360	1,189,272	1,128,975
市立計	74,458	79,789	74,475	66,446	65,004
高等学校(定時制)	21,337	15,537	14,067	16,878	13,843
県立計	15,893	10,443	9,669	11,193	12,218
市立計	5,444	5,094	4,398	5,685	1,625
高等学校(通信制)	2,266	2,660	5,970	5,607	5,962
専修学校	-	-	-	-	-
県立計	-	-	-	-	-
市立計	-	-	-	-	-
各種学校	-	-	-
県立計	-	-	-
市立計

第4表 幼児・児童・生徒1人当たりの学校教育費の推移

(単位:円)

区 分	学 校 教 育 費 総 額					公 費					公費に組み入れられない寄付金				
	13会計 年度	14会計 年度	15会計 年度	16会計 年度	17会計 年度	13会計 年度	14会計 年度	15会計 年度	16会計 年度	17会計 年度	13会計 年度	14会計 年度	15会計 年度	16会計 年度	17会計 年度
幼稚園	714,581	765,517	691,317	642,829	653,579	712,100	763,334	689,032	640,558	651,321	2,481	2,183	2,285	2,271	2,258
小学校	866,645	871,521	843,337	819,779	813,596	866,216	871,116	842,942	819,394	813,210	429	404	395	385	386
中学校	929,777	996,042	961,926	959,676	1,032,689	928,689	995,018	960,901	958,603	1,031,622	1,088	1,025	1,025	1,073	1,067
盲・ろう・ 養護学校	9,537,367	10,053,805	9,662,564	9,380,504	9,441,305	9,534,421	10,050,651	9,659,626	9,377,305	9,437,997	2,946	3,154	2,938	3,199	3,308
県立	9,101,874	8,835,069	8,777,295	8,619,277	8,897,076	9,098,535	8,831,028	8,774,305	8,615,003	8,892,587	3,339	4,040	2,990	4,274	4,490
市立	10,396,390	12,528,019	11,522,831	10,967,060	10,609,345	10,394,218	12,526,665	11,520,003	10,966,104	10,608,572	2,172	1,355	2,828	957	773
高等学校 (全日制)	1,108,655	1,232,968	1,174,517	1,216,875	1,146,770	1,099,029	1,223,048	1,163,905	1,206,760	1,136,873	9,626	9,920	10,613	10,116	9,897
県立	1,051,614	1,170,770	1,140,318	1,158,684	1,110,757	1,041,653	1,160,540	1,129,290	1,148,134	1,100,438	9,961	10,230	11,027	10,551	10,319
市立	1,703,875	1,863,233	1,517,449	1,791,397	1,497,656	1,697,741	1,856,456	1,510,992	1,785,577	1,491,867	6,134	6,777	6,457	5,820	5,789
高等学校 (定時制)	2,027,547	1,964,593	1,657,809	1,747,859	1,386,201	2,024,025	1,962,128	1,655,583	1,745,360	1,384,251	3,522	2,465	2,226	2,499	1,950
県立	1,796,619	1,694,246	1,616,961	1,830,480	1,365,717	1,791,901	1,691,282	1,614,259	1,827,578	1,362,860	4,719	2,963	2,702	2,902	2,857
市立	2,316,678	2,307,539	1,711,110	1,637,860	1,417,227	2,314,655	2,305,705	1,709,506	1,635,897	1,416,651	2,024	1,834	1,604	1,962	576
高等学校 (通信制)	141,450	124,725	131,670	205,405	190,595	141,239	124,476	131,145	204,530	189,634	211	249	525	875	960
専修学校	1,210,181	1,131,788	1,423,490	1,314,900	3,785,540	1,210,181	1,131,788	1,423,490	1,314,900	3,785,540	…	…	…	…	…
県立	1,071,941	989,833	931,234	1,124,168	4,167,017	1,071,941	989,833	931,234	1,124,168	4,167,017	…	…	…	…	…
市立	2,513,196	2,429,253	6,009,426	2,499,158	2,019,171	2,513,196	2,429,253	6,009,426	2,499,158	2,019,171	…	…	…	…	…
各種学校	3,843,645	4,170,679	…	…	…	3,843,645	4,170,679	…	…	…	…	…	…	…	…
県立	3,843,645	4,170,679	…	…	…	3,843,645	4,170,679	…	…	…	…	…	…	…	…
市立	…	…	…	…	…	…	…	…	…	…	…	…	…	…	…

(注1) 1人当たりの経費は、支出総額を各年度の5月1日現在の園児・児童・生徒の在籍数(「調査の概要」を参照)で割った額です。

(注2) 高等学校の1人当たりの経費については、専攻科・別科の生徒数を含めて算出しています。

(注3) 金額は小数点以下第1位を四捨五入しているため、公費と寄付金の合計が総額と一致しない場合があります。

第5表 社会教育費の推移

(単位:千円)

区分	13会計年度	14会計年度	15会計年度	16会計年度	17会計年度
総額	87,723,288	90,043,524	83,972,748	85,544,232	97,536,851
県	8,118,459	9,088,518	9,006,375	8,487,810	10,641,629
市町村	79,604,829	80,955,006	74,966,373	77,056,422	86,895,222
公民館費	10,986,585	12,349,082	12,699,010	11,490,251	10,741,251
県
市町村	10,986,585	12,349,082	12,699,010	11,490,251	10,741,251
図書館費	19,879,923	19,873,972	19,505,296	19,003,385	16,416,263
県	1,798,441	1,710,610	1,603,171	1,601,840	1,602,804
市町村	18,081,482	18,163,362	17,902,125	17,401,545	14,813,459
博物館費	11,248,206	14,522,071	13,002,049	11,397,438	12,354,667
県	3,546,441	4,297,117	5,152,261	4,003,399	2,425,962
市町村	7,701,765	10,224,954	7,849,788	7,394,039	9,928,705
体育施設費	23,564,297	22,279,091	21,195,151	23,385,519	40,319,076
県	1,799,511	1,961,922	1,637,578	1,781,005	5,607,270
市町村	21,764,786	20,317,169	19,557,573	21,604,514	34,711,806
青少年教育施設費	4,423,311	4,502,321	3,662,394	4,365,505	4,006,480
県	398,426	523,879	37,053	535,478	553,281
市町村	4,024,885	3,978,442	3,625,341	3,830,027	3,453,199
女性教育施設費	136,280	128,435	110,616	117,614	6,778
県
市町村	136,280	128,435	110,616	117,614	6,778
文化会館費	1,509,985	1,732,695	1,846,903	5,121,181	2,370,926
県
市町村	1,509,985	1,732,695	1,846,903	5,121,181	2,370,926
その他の社会教育施設費	3,394,451	2,751,296	3,648,365	2,628,337	2,564,486
県
市町村	3,394,451	2,751,296	3,648,365	2,628,337	2,564,486
教委が行った社会教育活動費	8,613,024	8,064,626	5,367,749	5,136,171	5,014,705
県	437,214	368,243	344,161	416,214	307,194
市町村	8,175,810	7,696,383	5,023,588	4,719,957	4,707,511
文化財保護費	3,967,226	3,839,935	2,935,215	2,898,831	3,742,219
県	138,426	226,747	232,151	149,874	145,118
市町村	3,828,800	3,613,188	2,703,064	2,748,957	3,597,101

第6表 教育行政費の推移

(単位:千円)

区分	13会計年度	14会計年度	15会計年度	16会計年度	17会計年度
総額	51,976,656	51,081,635	50,086,096	49,258,991	48,688,469
県	11,512,965	10,413,569	10,732,642	10,017,194	10,525,189
市町村	40,463,691	40,668,066	39,353,454	39,241,797	38,163,280
消費的支出	51,010,758	50,131,617	49,418,046	48,511,518	48,087,689
県	11,304,998	10,295,425	10,719,286	10,000,474	10,505,890
市町村	39,705,760	39,836,192	38,698,760	38,511,044	37,581,799
資本的支出	564,960	407,203	218,872	129,215	195,763
県	173,742	6,084	1,778	5,239	15,266
市町村	391,218	401,119	217,094	123,976	180,497
債務償還費	400,938	542,815	449,178	618,258	405,017
県	34,225	112,060	11,578	11,481	4,033
市町村	366,713	430,755	437,600	606,777	400,984

第7表 市町村別教育費(公費)総額

(単位:千円)

区分	教育費総額 ①+②+③	学校教育費…①								社会教育費…②	教育行政費…③
		幼稚園	小学校	中学校	盲・ろう・養護	高校(全日制)	高校(定時制)	専修学校			
市町村計	746,411,114	621,352,612	3,199,941	380,045,545	198,502,614	18,427,090	16,752,171	3,999,206	426,045	86,895,222	38,163,280
県執行分	393,623,516	393,515,635	374	248,106,179	131,178,796	14,011,749	6	218,531	—	—	107,881
小計	352,787,598	227,836,977	3,199,567	131,939,366	67,323,818	4,415,341	16,752,165	3,780,675	426,045	86,895,222	38,055,399
横浜市	113,865,298	82,691,018	…	48,623,129	19,416,589	2,565,328	9,958,091	2,127,881	…	17,018,994	14,155,286
川崎市	67,545,817	41,081,256	366,149	18,612,158	14,996,378	576,556	4,901,779	1,628,236	…	22,327,220	4,137,341
横須賀市	18,366,601	11,548,453	69,157	6,214,457	2,910,690	298,501	1,892,295	24,558	138,795	5,001,909	1,816,239
平塚市	10,166,772	6,495,061	185,057	3,155,002	3,155,002	…	…	…	…	2,528,172	1,143,539
鎌倉市	6,731,115	3,054,119	…	1,847,516	1,206,603	…	…	…	…	2,844,466	832,530
藤沢市	16,461,345	10,116,788	…	6,284,081	2,570,501	974,956	…	…	287,250	3,846,409	2,498,148
小田原市	8,606,386	4,321,552	300,718	2,950,876	1,069,958	…	…	…	…	3,203,903	1,080,931
茅ヶ崎市	7,326,271	5,240,203	…	3,463,789	1,776,414	…	…	…	…	1,271,434	814,634
逗子市	2,841,001	1,389,251	…	999,244	390,007	…	…	…	…	1,029,575	422,175
相模原市	22,696,413	13,372,925	29,008	9,293,333	4,050,584	…	…	…	…	6,709,925	2,613,563
三浦市	1,929,861	1,158,829	…	786,785	372,044	…	…	…	…	544,672	226,360
秦野市	6,231,441	3,406,096	855,207	1,613,348	937,541	…	…	…	…	2,031,793	793,552
厚木市	10,095,062	6,019,729	…	4,417,977	1,601,752	…	…	…	…	3,003,426	1,071,907
大和市	7,966,121	4,729,612	…	3,042,404	1,687,208	…	…	…	…	2,246,692	989,817
伊勢原市	3,304,638	1,588,589	…	1,035,528	553,061	…	…	…	…	1,144,824	571,225
海老名市	4,776,958	1,996,085	…	1,307,851	688,234	…	…	…	…	1,968,379	812,494
座間市	4,476,231	1,924,431	…	1,255,354	669,077	…	…	…	…	2,079,333	472,467
南足柄市	2,356,672	1,043,917	234,173	551,241	258,503	…	…	…	…	1,005,193	307,562
綾瀬市	21,663,056	18,670,222	…	12,108,791	6,561,431	…	…	…	…	2,381,846	610,988
葉山町	1,048,730	507,344	…	330,184	177,160	…	…	…	…	308,774	232,612
寒川町		1,262,917	…	708,368	554,549	…	…	…	…	547,670	374,174
大磯町	1,205,512	698,071	174,691	252,729	270,651	…	…	…	…	328,389	179,052
二宮町	1,298,844	533,950	…	392,876	141,074	…	…	…	…	622,703	142,191
中井町	515,303	298,215	39,903	211,303	47,009	…	…	…	…	94,779	122,309
大井町	707,936	385,612	136,143	199,692	49,777	…	…	…	…	232,847	89,477
松田町	658,236	438,731	166,228	136,837	135,666	…	…	…	…	94,195	125,310
山北町	733,676	351,627	90,740	133,254	127,633	…	…	…	…	254,166	127,883
開成町	575,834	309,251	148,963	87,112	73,176	…	…	…	…	119,081	147,502
箱根町	1,711,991	504,276	134,714	247,934	121,628	…	…	…	…	943,598	264,117
真鶴町	397,296	147,201	29,498	79,647	38,056	…	…	…	…	155,074	95,021
湯河原町	897,689	542,150	15,597	446,559	79,994	…	…	…	…	197,457	158,082
愛川町	1,636,132	832,703	…	560,867	271,836	…	…	…	…	528,788	274,641
清川村	232,376	136,937	45,571	50,855	40,511	…	…	…	…	21,271	74,168
城山町	933,445	563,813	61,375	284,317	218,121	…	…	…	…	214,700	154,932
藤野町	642,778	476,043	116,675	253,968	105,400	…	…	…	…	43,565	123,170

(注1) 市町村の金額は、当該市町村の歳出決算として支出された経費です。

(注2) 県執行分の金額は、神奈川県歳出決算から市町村のために支出された経費です。

(注3) 表9-1～表9-3の消費的支出のうち「教員給与」は、本務教員及び兼務教員の給与です。

" 資本的支出のうち「その他」は設備・備品費及び図書購入費です。

第8-1表 財源別学校教育費

(単位:千円)

区 分	合 計	計	公 費					公費に組入れられない寄付金				
			国庫補助金	県支出金	市町村支出金	地方債	公費組入れ 寄付金	計	PTA寄付金	その他の 寄付金		
幼 稚 園	市町村計	3,211,034	3,199,941	212	374	3,199,036	—	319	11,093	10,281	812	
	県執行分	374	374	—	374	—	—	—	—	—	—	
	小 計	3,210,660	3,199,567	212	—	3,199,036	—	319	11,093	10,281	812	
	川崎市	366,149	366,149	—	—	366,149	—	—	—	—	—	
	横須賀市	69,157	69,157	—	—	69,157	—	—	—	—	—	
	平塚市	185,126	185,057	—	—	185,057	—	—	69	69	—	
	小田原市	304,542	300,718	—	—	300,718	—	—	3,824	3,012	812	
	相模原市	29,008	29,008	—	—	29,008	—	—	—	—	—	
	秦野市	857,132	855,207	—	—	855,207	—	—	1,925	1,925	—	
	南足柄市	234,173	234,173	—	—	234,173	—	—	—	—	—	
	大磯町	175,216	174,691	—	—	174,691	—	—	525	525	—	
	中井町	39,903	39,903	—	—	39,903	—	—	—	—	—	
	大井町	136,143	136,143	—	—	136,143	—	—	—	—	—	
	松田町	166,228	166,228	—	—	166,228	—	—	—	—	—	
	山北町	90,740	90,740	—	—	90,740	—	—	—	—	—	
	開成町	148,963	148,963	212	—	148,751	—	—	—	—	—	
	箱根町	138,543	134,714	—	—	134,714	—	—	3,829	3,829	—	
真鶴町	29,659	29,498	—	—	29,179	—	319	161	161	—		
湯河原町	15,622	15,597	—	—	15,597	—	—	25	25	—		
清川村	45,776	45,571	—	—	45,571	—	—	205	205	—		
城山町	61,405	61,375	—	—	61,375	—	—	30	30	—		
藤野町	117,175	116,675	—	—	116,675	—	—	500	500	—		
盲 ろう 養 護 学 校	市 計	18,428,433	18,427,090	2,484,408	11,728,618	3,998,225	215,839	—	1,343	1,343	—	
	県執行分	14,011,749	14,011,749	2,303,738	11,708,011	—	—	—	—	—	—	
	小 計	4,415,341	180,670	20,607	3,998,225	215,839	—	—	1,343	1,343	—	
	横浜市	2,566,231	2,565,328	—	—	2,466,489	98,839	—	903	903	—	
	川崎市	576,932	576,556	—	—	576,556	—	—	376	376	—	
	横須賀市	298,501	298,501	134	—	298,367	—	—	—	—	—	
藤沢市	975,020	974,956	180,536	20,607	656,813	117,000	—	64	64	—		
高 等 学 校	全 日 制	市 計	16,817,175	16,752,171	33,389	2,866	16,554,305	161,611	—	65,004	55,996	9,008
	県執行分	6	6	—	6	—	—	—	—	—	—	
	小 計	16,817,169	16,752,165	33,389	2,860	16,554,305	161,611	—	65,004	55,996	9,008	
	横浜市	9,995,769	9,958,091	32,589	—	9,763,891	161,611	—	37,678	28,670	9,008	
	川崎市	4,925,177	4,901,779	—	—	4,901,779	—	—	23,398	23,398	—	
	横須賀市	1,896,223	1,892,295	800	2,860	1,888,635	—	—	3,928	3,928	—	
	定 時 制	市 計	4,000,831	3,999,206	6,934	225,304	3,766,968	—	—	1,625	1,625	—
	県執行分	218,531	218,531	—	218,531	—	—	—	—	—	—	
	小 計	3,782,300	3,780,675	6,934	6,773	3,766,968	—	—	1,625	1,625	—	
	横浜市	2,128,968	2,127,881	2,398	6,145	2,119,338	—	—	1,087	1,087	—	
川崎市	1,628,236	1,628,236	4,536	—	1,623,700	—	—	—	—	—		
横須賀市	25,096	24,558	—	628	23,930	—	—	538	538	—		
専 修	市 計	426,045	426,045	—	—	426,045	—	—	—	—	—	
	横須賀市	138,795	138,795	—	—	138,795	—	—	—	—	—	
	藤沢市	287,250	287,250	—	—	287,250	—	—	—	—	—	

第8-2表 財源別学校教育費

(単位:千円)

区 分	合 計	計	公 費					公費に組入れられない寄付金		
			国庫補助金	県支出金	市町村支出金	地方債	公費組入れ 寄付金	計	PTA寄付金	その他の 寄付金
市町村計	380,225,939	380,045,545	75,917,644	176,964,740	119,488,121	7,673,964	1,076	180,394	172,092	8,302
県執行分	248,106,179	248,106,179	71,154,707	176,951,472	—	—	—	—	—	—
小 計	132,119,760	131,939,366	4,762,937	13,268	119,488,121	7,673,964	1,076	180,394	172,092	8,302
横 浜 市	48,685,811	48,623,129	2,336,018	—	43,123,847	3,163,264	—	62,682	58,686	3,996
川 崎 市	18,664,558	18,612,158	352,682	—	17,105,976	1,153,000	500	52,400	51,602	798
横須賀市	6,215,062	6,214,457	159,241	3,348	5,831,268	220,600	—	605	605	—
平 塚 市	3,160,019	3,155,002	47,964	—	2,895,038	212,000	—	5,017	5,017	—
鎌 倉 市	1,847,823	1,847,516	22,567	—	1,804,849	20,100	—	307	69	238
藤 沢 市	6,287,061	6,284,081	258,465	—	5,459,816	565,800	—	2,980	2,980	—
小田原市	2,960,868	2,950,876	75,440	1,967	2,571,369	302,100	—	9,992	7,018	2,974
茅ヶ崎市	3,463,789	3,463,789	135,882	—	3,160,607	167,300	—	—	—	—
逗 子 市	999,244	999,244	58,453	—	706,891	233,900	—	—	—	—
相模原市	9,309,014	9,293,333	209,183	1,000	8,118,650	964,500	—	15,681	15,681	—
三 浦 市	786,785	786,785	53,749	3,937	563,699	165,400	—	—	—	—
秦 野 市	1,625,386	1,613,348	6,280	300	1,606,768	—	—	12,038	11,988	50
厚 木 市	4,420,922	4,417,977	62,518	208	3,978,151	377,100	—	2,945	2,945	—
大 和 市	3,043,876	3,042,404	682,007	—	2,296,097	64,300	—	1,472	1,472	—
伊勢原市	1,037,773	1,035,528	19,865	—	999,063	16,600	—	2,245	2,245	—
海老名市	1,308,171	1,307,851	17,683	—	1,277,168	13,000	—	320	320	—
座 間 市	1,255,750	1,255,354	52,965	350	1,202,039	—	—	396	396	—
南足柄市	551,843	551,241	40,988	—	510,253	—	—	602	602	—
綾 瀬 市	12,111,563	12,108,791	33,034	820	12,074,937	—	—	2,772	2,772	—
葉 山 町	330,184	330,184	470	338	329,376	—	—	—	—	—
寒 川 町	708,368	708,368	151	—	708,217	—	—	—	—	—
大 磯 町	255,575	255,575	342	—	252,387	—	—	2,846	2,846	—
二 宮 町	393,138	392,876	41,850	—	316,026	35,000	—	262	262	—
中 井 町	211,303	211,303	56	—	210,847	—	400	—	—	—
大 井 町	199,692	199,692	18,774	—	180,918	—	—	—	—	—
松 田 町	137,240	136,837	5,459	—	131,378	—	—	403	403	—
山 北 町	133,764	133,254	—	—	133,254	—	—	510	510	—
開 成 町	87,112	87,112	28	—	87,084	—	—	—	—	—
箱 根 町	248,580	247,934	69	—	247,865	—	—	646	646	—
真 鶴 町	79,829	79,647	1,226	—	78,245	—	176	182	182	—
湯河原町	448,063	446,559	57,132	—	389,427	—	—	1,504	1,504	—
愛 川 町	561,524	560,867	6,734	—	554,133	—	—	657	657	—
清 川 村	50,880	50,855	21	—	50,834	—	—	25	25	—
城 山 町	284,901	284,317	5,600	1,000	277,717	—	—	584	578	6
藤 野 町	254,289	253,968	41	—	253,927	—	—	321	81	240

第9-1表 支出項目別学校教育費(公費)

(単位:千円)

区 分	合 計	消 費 的 支 出							資 本 的 支 出			債 務		
		教員給与	その他人件費	教育活動費	管理費	補助活動費	所定支払金	土地費	建築費	その他	償 還 費			
幼稚園	市町村計	3,199,941	2,982,138	1,948,000	685,091	44,534	173,363	53,842	77,308	129,156	62,620	47,163	19,373	88,647
	県執行分	374	374	—	—	374	—	—	—	—	—	—	—	—
	小 計	3,199,567	2,981,764	1,948,000	685,091	44,160	173,363	53,842	77,308	129,156	62,620	47,163	19,373	88,647
	川崎市	366,149	303,961	201,418	93,323	4,659	4,097	411	53	2,383	—	825	1,558	59,805
	横須賀市	69,157	67,312	54,279	11,661	302	843	163	64	1,845	—	—	1,845	—
	平塚市	185,057	179,212	117,223	42,587	2,378	15,073	174	1,777	5,845	—	5,040	805	—
	小田原市	300,718	297,598	191,748	83,052	2,954	14,244	4,902	698	3,120	—	1,962	1,158	—
	相模原市	29,008	29,008	19,352	7,914	502	963	213	64	—	—	—	—	—
	秦野市	855,207	790,234	563,647	110,186	9,882	43,825	2,659	60,035	56,353	50,442	—	5,911	8,620
	南足柄市	234,173	231,607	171,670	32,304	2,770	14,776	2,331	7,756	773	—	—	773	1,793
	大磯町	174,691	172,688	107,420	53,411	2,629	8,590	245	393	2,003	—	—	2,003	—
	中井町	39,903	39,596	22,842	4,350	924	10,962	391	127	307	—	—	307	—
	大井町	136,143	135,576	73,985	34,987	1,539	16,593	4,274	4,198	567	—	—	567	—
	松田町	166,228	155,556	85,121	44,988	1,913	11,697	11,224	613	7,138	5,248	—	1,890	3,534
	山北町	90,740	90,636	63,156	18,859	1,341	3,331	3,788	161	104	—	—	104	—
	開成町	148,963	103,124	57,508	34,218	1,262	4,981	5,118	37	45,839	6,930	38,196	713	—
	箱根町	134,714	133,037	54,240	53,694	7,631	7,402	9,677	393	1,376	—	1,140	236	301
真鶴町	29,498	29,270	18,094	5,203	1,215	4,042	648	68	228	—	—	228	—	
湯河原町	15,597	15,498	11,517	2,986	185	316	430	64	99	—	—	99	—	
清川村	45,571	45,217	26,497	11,707	1,130	3,886	1,826	171	354	—	—	354	—	
城山町	61,375	60,227	35,975	14,921	683	3,298	5,240	110	274	—	—	274	874	
藤野町	116,675	102,407	72,308	24,740	261	4,444	128	526	548	—	—	548	13,720	
盲ろう養護学校	市 計	18,427,090	16,428,737	10,319,084	4,394,115	247,333	532,079	912,701	23,425	1,486,820	—	1,259,322	227,498	511,533
	県執行分	14,011,749	14,011,749	10,292,348	3,545,812	69,103	—	104,486	—	—	—	—	—	—
	小 計	—	2,416,988	26,736	848,303	178,230	532,079	808,215	23,425	1,486,820	—	1,259,322	227,498	511,533
	横浜市	2,565,328	1,766,120	21,239	585,118	151,832	343,573	662,269	2,089	522,380	—	334,825	187,555	276,828
	川崎市	576,556	336,482	2,717	154,159	19,837	105,558	53,431	780	92,183	—	80,835	11,348	147,891
	横須賀市	298,501	185,750	2,780	90,397	2,497	56,313	33,423	340	34,159	—	7,345	26,814	78,592
	藤沢市	974,956	128,636	—	18,629	4,064	26,635	59,092	20,216	838,098	—	836,317	1,781	8,222
高等学校	市 計	16,752,171	13,990,555	7,813,114	4,082,398	823,488	1,167,440	75,295	28,820	577,340	—	378,262	199,078	2,184,276
	県執行分	6	6	—	—	6	—	—	—	—	—	—	—	—
	小 計	16,752,165	13,990,549	7,813,114	4,082,398	823,482	1,167,440	75,295	28,820	577,340	—	378,262	199,078	2,184,276
	横浜市	9,958,091	7,849,274	4,654,552	2,362,095	199,961	552,118	68,873	11,675	356,380	—	200,257	156,123	1,752,437
	川崎市	4,901,779	4,644,818	2,350,330	1,400,922	398,595	475,913	4,613	14,445	94,972	—	72,993	21,979	161,989
	横須賀市	1,892,295	1,496,457	808,232	319,381	224,926	139,409	1,809	2,700	125,988	—	105,012	20,976	269,850
	市 計	3,999,206	3,757,194	2,343,590	1,168,028	96,619	72,559	71,273	5,125	59,719	—	—	59,719	182,293
	県執行分	218,531	218,531	158,476	59,020	1,035	—	—	—	—	—	—	—	—
	小 計	3,780,675	3,538,663	2,185,114	1,109,008	95,584	72,559	71,273	5,125	59,719	—	—	59,719	182,293
	横浜市	2,127,881	2,059,819	1,268,386	629,809	56,199	70,482	33,558	1,385	47,758	—	—	47,758	20,304
川崎市	1,628,236	1,457,766	905,432	476,350	36,746	1,781	34,026	3,431	8,481	—	—	8,481	161,989	
横須賀市	24,558	21,078	11,296	2,849	2,639	296	3,689	309	3,480	—	—	3,480	—	
専修学校	市 計	426,045	319,960	174,037	70,578	16,954	37,346	16,735	4,310	12,101	—	—	12,101	93,984
	横須賀市	138,795	128,226	68,807	30,128	5,618	20,470	642	2,561	10,569	—	—	10,569	—
	藤沢市	287,250	191,734	105,230	40,450	11,336	16,876	16,093	1,749	1,532	—	—	1,532	93,984

第9-2表 支出項目別学校教育費(公費)

(単位:千円)

区 分	合 計	消 費 的 支 出							資 本 的 支 出			債 務 償 還 費	
		教員給与	その他人件費	教育活動費	管理費	補助活動費	所定支払金	土地費	建築費	その他			
市町村計	380,045,545	315,227,932	175,338,099	102,526,504	8,463,729	18,851,065	8,672,298	1,376,237	30,139,695	1,180,412	25,214,358	3,744,925	34,677,918
県執行分	248,106,179	247,895,119	174,933,827	72,349,098	612,177	—	—	17	—	—	—	—	211,060
小 計	131,939,366	67,332,813	404,272	30,177,406	7,851,552	18,851,065	8,672,298	1,376,220	30,139,695	1,180,412	25,214,358	3,744,925	34,466,858
横 浜 市	48,623,129	26,715,406	125,822	12,012,554	3,013,113	8,549,670	2,804,005	210,242	11,650,773	43,470	10,303,608	1,303,695	10,256,950
川 崎 市	18,612,158	10,152,229	86,290	5,297,845	1,430,111	2,242,443	906,357	189,183	4,626,680	40,317	4,195,738	390,625	3,833,249
横 須 賀 市	6,214,457	3,818,351	4,439	1,876,382	312,547	1,300,208	282,902	41,873	1,369,447	—	880,841	488,606	1,026,659
平 塚 市	3,155,002	2,243,566	1,415	1,225,394	242,987	442,841	285,879	45,050	556,184	—	385,582	170,602	355,252
鎌 倉 市	1,847,516	1,223,795	—	666,456	100,913	349,333	72,734	34,359	266,179	—	222,924	43,255	357,542
藤 沢 市	6,284,081	3,094,768	16,850	1,644,556	289,328	568,501	510,072	65,461	2,303,569	—	2,208,744	94,825	885,744
小 田 原 市	2,950,876	1,476,094	—	535,318	92,330	468,315	303,533	76,598	877,376	535,456	293,198	48,722	597,406
茅 ヶ 崎 市	3,463,789	2,041,347	4,937	1,106,197	198,681	472,903	171,612	87,017	1,023,821	—	862,225	161,596	398,621
逗 子 市	999,244	465,029	13,787	245,303	46,154	89,930	31,471	38,384	473,898	—	468,597	5,301	60,317
相 模 原 市	9,293,333	5,049,915	119,074	1,842,416	852,680	1,077,151	1,073,243	85,351	2,773,330	376,179	2,176,407	220,744	1,470,088
三 浦 市	786,785	414,513	2,523	221,226	50,064	57,473	73,949	9,278	230,373	28,385	198,507	3,481	141,899
秦 野 市	1,613,348	1,123,280	—	440,388	94,830	282,729	68,407	236,926	47,596	—	15,174	32,422	442,472
厚 木 市	4,417,977	1,987,473	20,694	556,457	224,028	730,823	377,477	77,994	1,288,972	—	1,034,351	254,621	1,141,532
大 和 市	3,042,404	1,559,527	—	358,019	173,989	401,192	612,383	13,944	1,004,526	—	790,752	213,774	478,351
伊 勢 原 市	1,035,528	709,328	—	320,710	107,730	166,259	103,904	10,725	91,444	—	60,140	31,304	234,756
海 老 名 市	1,307,851	844,460	3,639	284,676	177,273	173,919	161,676	43,277	177,335	—	152,712	24,623	286,056
座 間 市	1,255,354	762,192	—	264,877	84,106	207,098	187,301	18,810	183,689	—	143,992	39,697	309,473
南 足 柄 市	551,241	473,937	—	214,477	27,272	196,929	22,463	12,796	46,639	25,157	—	21,482	30,665
綾 瀬 市	12,108,791	489,032	—	78,554	51,389	186,232	172,557	300	313,795	38,668	239,054	36,073	11,305,964
葉 山 町	330,184	299,250	—	143,717	32,816	89,844	31,069	1,804	7,932	—	—	7,932	23,002
寒 川 町	708,368	351,156	—	177,900	37,417	81,110	33,894	20,835	135,814	92,740	23,704	19,370	221,398
大 磯 町	252,729	—	—	81,105	8,424	42,239	16,171	1,305	1,733	—	—	1,733	101,752
二 宮 町	392,876	165,803	—	44,144	31,572	41,357	46,868	1,862	198,085	—	175,471	22,614	28,988
中 井 町	211,303	159,901	—	27,840	7,405	102,688	14,266	7,702	22,597	—	16,265	6,332	28,805
大 井 町	199,692	112,762	2,252	29,992	23,114	37,252	13,018	7,134	86,930	—	80,615	6,315	—
松 田 町	136,837	91,164	—	24,035	14,356	26,395	24,820	1,558	23,996	—	18,559	5,437	21,677
山 北 町	133,254	118,368	—	63,989	17,995	28,211	4,284	3,889	5,661	40	555	5,066	9,225
開 成 町	87,112	62,381	—	25,423	7,497	16,360	12,614	487	9,973	—	4,464	5,509	14,758
箱 根 町	247,934	206,551	—	93,970	13,649	38,060	45,890	14,982	17,519	—	14,136	3,383	23,864
真 鶴 町	79,647	43,582	2,550	6,438	6,422	16,365	11,163	644	18,798	—	13,218	5,580	17,267
湯 河 原 町	446,559	193,692	—	79,428	15,290	77,922	17,838	3,214	140,635	—	137,507	3,128	112,232
愛 川 町	560,867	378,479	—	96,238	22,636	135,241	117,406	6,958	78,780	—	47,508	31,272	103,608
清 川 村	50,855	46,071	—	8,927	3,417	27,336	5,508	883	4,784	—	—	4,784	—
城 山 町	284,317	215,689	—	59,271	24,542	87,236	42,393	2,247	17,167	—	—	17,167	51,461
藤 野 町	253,968	94,478	—	23,184	15,475	39,500	13,171	3,148	63,665	—	49,810	13,855	95,825

第10表 支出項目別学校教育費(公費に組入れられない寄付金)

(単位:千円)

区 分		計	消費的支出	資本的支出
幼 稚 園	市町村計	11,093	9,169	1,924
	川崎市	—	—	—
	横須賀市	—	—	—
	平塚市	69	69	—
	小田原市	3,824	3,129	695
	相模原市	—	—	—
	秦野市	1,925	1,226	699
	南足柄市	—	—	—
	大磯町	525	—	525
	中井町	—	—	—
	大井町	—	—	—
	松田町	—	—	—
	山北町	—	—	—
	開成町	—	—	—
	箱根町	3,829	3,829	—
真鶴町	161	161	—	
湯河原町	25	20	5	
清川村	205	205	—	
城山町	30	30	—	
藤野町	500	500	—	
盲・ろう・養護学校	市 計	1,343	1,343	—
	横浜市	903	903	—
	川崎市	376	—	—
	横須賀市	—	—	—
	藤沢市	64	64	—
高等学校	全日制	65,004	59,583	5,421
	横浜市	37,678	34,172	3,506
	川崎市	23,398	22,436	962
	横須賀市	3,928	2,975	953
	市 計	1,625	1,495	130
	定時制	1,087	1,087	—
	川崎市	—	—	—
	横須賀市	538	408	130
	専修	—	—	—
	藤沢市	—	—	—

区 分		計	消費的支出	資本的支出
小 学 校	市町村計	180,394	164,318	16,076
	横浜市	62,682	61,786	896
	川崎市	52,400	46,733	5,667
	横須賀市	605	24	581
	平塚市	5,017	4,339	678
	鎌倉市	307	—	307
	藤沢市	2,980	2,980	—
	小田原市	9,992	7,939	2,053
	茅ヶ崎市	—	—	—
	逗子市	—	—	—
	相模原市	15,681	14,834	847
	三浦市	—	—	—
	秦野市	12,038	9,515	2,523
	厚木市	2,945	2,916	29
	大和市	1,472	1,152	320
	伊勢原市	2,245	1,531	714
	海老名市	320	—	320
	座間市	396	396	—
	南足柄市	602	602	—
	綾瀬市	2,772	2,700	72
	葉山町	—	—	—
	寒川町	—	—	—
	大磯町	2,846	1,882	964
	二宮町	262	262	—
	中井町	—	—	—
	大井町	—	—	—
	松田町	403	403	—
	山北町	510	510	—
	開成町	—	—	—
	箱根町	646	646	—
	真鶴町	182	182	—
	湯河原町	1,504	1,434	70
愛川町	657	622	35	
清川村	25	25	—	
城山町	584	584	—	
藤野町	321	321	—	

区 分		計	消費的支出	資本的支出
中 学 校	市町村計	205,378	195,111	10,267
	横浜市	66,823	65,397	1,426
	川崎市	47,721	44,478	3,243
	横須賀市	812	812	—
	平塚市	4,845	4,559	286
	鎌倉市	—	—	—
	藤沢市	3,544	3,307	237
	小田原市	9,911	8,677	1,234
	茅ヶ崎市	3,005	3,005	—
	逗子市	155	155	—
	相模原市	38,278	37,021	1,257
	三浦市	1,520	1,520	—
	秦野市	7,646	6,655	991
	厚木市	2,532	2,282	250
	大和市	3,397	3,057	340
	伊勢原市	2,237	2,220	17
	海老名市	340	240	100
	座間市	1,117	1,117	—
	南足柄市	1,506	1,506	—
	綾瀬市	2,989	2,622	367
	葉山町	—	—	—
	寒川町	—	—	—
	大磯町	2,240	1,806	434
	二宮町	966	966	—
	中井町	—	—	—
	大井町	—	—	—
	松田町	784	784	—
山北町	448	448	—	
開成町	—	—	—	
箱根町	505	505	—	
真鶴町	25	25	—	
湯河原町	563	508	55	
愛川町	548	518	30	
清川村	194	194	—	
城山町	397	397	—	
藤野町	330	330	—	

第11表 財源別社会教育費

(単位:千円)

区 分	合 計	公 費					公費に組入 られない 寄付金
		国庫補助金	県支出金	市町村支出金	地方債	公費組入れ 寄付金	
市町村計	86,895,222	980,527	327,371	80,579,580	4,992,500	15,244	—
横浜市	17,018,994	63,558	25,000	16,052,436	878,000	—	—
川崎市	22,327,220	75,142	3,325	21,375,753	873,000	—	—
横須賀市	5,001,909	8,677	690	2,836,442	2,156,100	—	—
平塚市	2,528,172	15,414	1,414	2,510,894	—	450	—
鎌倉市	2,844,466	158,060	29,673	2,656,733	—	—	—
藤沢市	3,846,409	2,727	4,017	3,839,665	—	—	—
小田原市	3,203,903	120,198	42,870	2,551,835	489,000	—	—
茅ヶ崎市	1,271,434	37,100	6,903	1,227,431	—	—	—
逗子市	1,029,575	37,948	12,504	967,123	12,000	—	—
相模原市	6,709,925	7,752	5,133	6,676,840	20,200	—	—
三浦市	544,672	1,080	992	542,600	—	—	—
秦野市	2,031,793	2,782	47,590	1,900,128	68,700	12,593	—
厚木市	3,003,426	1,500	800	2,904,126	97,000	—	—
大和市	2,246,692	43,345	24,864	1,890,983	287,500	—	—
伊勢原市	1,144,824	1,050	2,340	1,141,434	—	—	—
海老名市	1,968,379	104,932	7,333	1,856,064	—	50	—
座間市	2,079,333	—	1,557	2,077,776	—	—	—
南足柄市	1,005,193	—	710	1,004,483	—	—	—
綾瀬市	2,381,846	2,365	1,226	2,378,255	—	—	—
葉山町	308,774	6,826	8,604	293,344	—	—	—
寒川町	547,670	4,266	7,462	535,942	—	—	—
大磯町	328,389	—	114	326,144	—	2,131	—
二宮町	622,703	—	6,991	615,712	—	—	—
中井町	94,779	—	—	93,021	—	—	—
大井町	232,847	—	1,982	230,865	—	—	—
松田町	94,195	—	11,864	82,331	—	—	—
山北町	254,166	2,500	17,065	234,601	—	—	—
開成町	119,081	—	801	118,280	—	—	—
箱根町	943,598	237,500	27,341	567,757	111,000	—	—
真鶴町	155,074	—	1,155	153,899	—	20	—
湯河原町	197,457	—	3,947	193,510	—	—	—
愛川町	528,788	—	15,075	513,713	—	—	—
清川村	21,271	—	428	20,843	—	—	—
城山町	214,700	45,805	3,120	165,775	—	—	—
藤野町	43,565	—	723	42,842	—	—	—

第12-1表 支出項目別社会教育費

(単位:千円)

区 分	合 計	社 会 教 育 費 総 額		
		消費の支出	資本の支出	債務償還費
市町村計	86,895,222	43,304,270	9,842,027	33,748,925
横浜市	17,018,994	7,286,356	1,814,112	7,918,526
川崎市	22,327,220	6,781,008	1,192,072	14,354,140
横須賀市	5,001,909	1,933,471	2,510,533	557,905
平塚市	2,528,172	1,927,547	131,793	468,832
鎌倉市	2,844,466	2,420,351	135,096	289,019
藤沢市	3,846,409	2,857,225	271,469	717,715
小田原市	3,203,903	1,278,961	778,612	1,146,330
茅ヶ崎市	1,271,434	1,062,454	52,257	156,723
逗子市	1,029,575	642,294	131,051	256,230
相模原市	6,709,925	4,810,827	293,115	1,605,983
三浦市	544,672	272,022	1,162	271,488
秦野市	2,031,793	1,621,858	137,565	272,370
厚木市	3,003,426	1,897,627	544,175	561,624
大和市	2,246,692	1,468,862	585,367	192,463
伊勢原市	1,144,824	773,928	9,997	360,899
海老名市	1,968,379	1,153,199	217,330	597,850
座間市	2,079,333	1,196,398	4,153	878,782
南足柄市	1,005,193	708,381	29,030	267,782
綾瀬市	2,381,846	352,167	21,224	2,008,455
葉山町	308,774	236,959	60,223	11,592
寒川町	547,670	313,212	221,321	13,137
大磯町	328,389	308,983	2,826	16,580
二宮町	622,703	330,842	38,906	252,955
中井町	94,779	71,381	10,824	12,574
大井町	232,847	222,043	10,804	—
松田町	94,195	41,117	39,756	13,322
山北町	254,166	130,831	23,587	99,748
開成町	119,081	84,253	674	34,154
箱根町	943,598	337,803	368,783	237,012
真鶴町	155,074	110,799	3,737	40,538
湯河原町	197,457	168,164	4,993	24,300
愛川町	528,788	354,221	129,035	45,532
清川村	21,271	19,537	1,734	—
城山町	214,700	96,744	61,420	56,536
藤野町	43,565	32,445	3,291	7,829

第12-2表 支出項目別社会教育費

(単位:千円)

区 分	公 民 館 費				図 書 館 費				博 物 館 費			
	合 計	消費の支出	資本の支出	債務償還費	合 計	消費の支出	資本の支出	債務償還費	合 計	消費の支出	資本の支出	債務償還費
市町村計	10,741,251	7,574,430	669,347	2,497,474	14,813,459	11,209,750	1,051,214	2,552,495	9,928,705	4,241,502	2,521,912	3,165,291
横 浜 市	—	—	—	—	4,710,902	3,391,423	323,878	995,601	1,946,341	958,237	—	988,104
川 崎 市	3,021,147	2,046,862	34,106	940,179	1,537,227	1,358,387	3,843	174,997	2,491,341	1,063,976	73,972	1,353,393
横 須 賀 市	514,535	214,558	1,970	298,007	582,161	508,558	73,603	—	2,881,072	448,828	2,432,244	—
平 塚 市	811,376	660,784	2,204	148,388	689,643	506,730	81,979	100,934	791,205	577,999	1,563	211,643
鎌 倉 市	522,270	446,353	1,005	74,912	623,536	549,420	321	73,795	133,077	132,319	758	—
藤 沢 市	502,730	464,212	4,386	34,132	1,167,951	881,797	3,201	282,953	—	—	—	—
小 田 原 市	133,885	128,887	4,998	—	603,267	351,431	11,567	240,269	92,104	81,752	830	9,522
茅 ヶ 崎 市	253,392	213,103	17,005	23,284	263,918	228,666	35,252	—	—	—	—	—
逗 子 市	97,736	89,932	—	7,804	254,780	163,451	64,788	26,541	—	—	—	—
相 模 原 市	1,173,211	839,541	57,907	275,763	1,152,850	905,720	89,632	157,498	740,887	359,257	5,886	375,744
三 浦 市	56,691	56,568	—	123	59,835	58,673	1,162	—	—	—	—	—
秦 野 市	518,248	344,824	—	173,424	251,110	206,111	676	44,323	81,474	60,752	982	19,740
厚 木 市	1,217,833	604,949	428,086	184,798	530,127	477,693	52,434	—	84,017	83,245	772	—
大 和 市	435,518	327,108	80,826	27,584	239,874	227,253	991	11,630	—	—	—	—
伊 勢 原 市	320,518	211,569	—	108,949	389,863	268,697	9,997	111,169	289,706	164,626	—	125,080
海 老 名 市	35,641	35,641	—	—	273,497	228,079	24,755	20,663	—	—	—	—
座 間 市	140,245	137,552	2,693	—	251,647	251,464	183	—	—	—	—	—
南 足 柄 市	108,704	70,549	8,563	29,592	146,650	138,918	7,732	—	40,580	23,748	165	16,667
綾 瀬 市	30,379	29,014	1,365	—	335,588	79,825	15,088	240,675	—	—	—	—
葉 山 町	15,208	15,208	—	—	102,630	88,880	13,750	—	84,514	71,931	991	11,592
寒 川 町	198,225	184,925	163	13,137	218,117	14,331	203,786	—	—	—	—	—
大 磯 町	—	—	—	—	114,409	113,907	502	—	84,215	65,311	2,324	16,580
二 宮 町	4,543	4,543	—	—	150,866	73,502	15,822	61,542	—	—	—	—
中 井 町	54,201	38,734	2,893	12,574	—	—	—	—	616	616	—	—
大 井 町	75,757	73,587	2,170	—	37,881	32,406	5,475	—	—	—	—	—
松 田 町	13,831	8,820	5,011	—	—	—	—	—	—	—	—	—
山 北 町	164,931	60,983	4,200	99,748	—	—	—	—	—	—	—	—
開 成 町	—	—	—	—	—	—	—	—	—	—	—	—
箱 根 町	115,152	91,105	5,836	18,211	—	—	—	—	39,670	38,472	1,198	—
真 鶴 町	15,802	15,802	—	—	32,154	18,739	3,510	9,905	59,211	46,861	227	12,123
湯 河 原 町	—	—	—	—	66,159	61,166	4,993	—	77,518	53,218	—	24,300
愛 川 町	139,657	112,313	479	26,865	21,065	21,065	—	—	8,359	7,556	—	803
清 川 村	—	—	—	—	—	—	—	—	—	—	—	—
城 山 町	48,441	44,960	3,481	—	—	—	—	—	—	—	—	—
藤 野 町	1,444	1,444	—	—	5,752	3,458	2,294	—	2,798	2,798	—	—

第12-4表 支出項目別社会教育費

(単位:千円)

区 分	文化会館費				その他の社会教育施設費				教育委員会が行った社会教育活動費				文化財保護費			
	合 計	消費的支出	資本的支出	債務償還費	合 計	消費的支出	資本的支出	債務償還費	合 計	消費的支出	資本的支出	債務償還費	合 計	消費的支出	資本的支出	債務償還費
市町村計	2,370,926	1,227,379	13,643	1,129,904	2,564,486	2,155,950	83,795	324,741	4,707,511	4,654,734	52,777	-	3,597,101	1,286,030	2,061,271	249,800
横浜市	98,498	85,002	-	13,496	98,431	98,431	-	-	1,536,627	1,531,034	5,593	-	72,469	72,469	-	-
川崎市	-	-	-	-	649,486	603,796	990	44,700	213,402	213,402	-	-	18,456	18,456	-	-
横須賀市	-	-	-	-	5,832	5,710	122	-	133,415	132,914	501	-	24,045	24,015	30	-
平塚市	-	-	-	-	-	-	-	-	47,036	47,036	-	-	46,488	27,896	18,592	-
鎌倉市	-	-	-	-	91,618	87,547	1,222	2,849	210,827	210,827	-	-	401,008	277,789	23,229	99,990
藤沢市	124,637	124,637	-	-	300,992	300,992	-	-	393,191	393,191	-	-	251,883	74,859	177,024	-
小田原市	-	-	-	-	269,255	140,256	199	128,800	152,180	150,672	1,508	-	973,841	182,369	751,061	40,411
茅ヶ崎市	-	-	-	-	16,814	16,814	-	-	71,607	71,607	-	-	88,985	88,985	-	-
逗子市	158,698	136,730	5,476	16,492	37,825	14,275	23,550	-	83,769	83,769	-	-	65,751	29,212	36,539	-
相模原市	-	-	-	-	664,827	608,730	10,452	45,645	438,235	403,182	35,053	-	138,413	48,034	80,085	10,294
三浦市	-	-	-	-	58,258	23,769	-	34,489	12,486	12,486	-	-	6,253	6,253	-	-
秦野市	283,158	283,158	-	-	39,699	39,699	-	-	19,637	19,637	-	-	17,970	17,970	-	-
厚木市	-	-	-	-	9,837	9,837	-	-	184,207	184,038	169	-	106,334	103,964	2,370	-
大和市	-	-	-	-	21,439	20,241	1,198	-	283,825	283,745	80	-	439,433	74,938	357,378	7,117
伊勢原市	-	-	-	-	-	-	-	-	88,990	88,990	-	-	8,371	8,371	-	-
海老名市	543,861	144,059	3,474	396,328	109,383	84,526	648	24,209	95,818	95,818	-	-	189,515	20,833	168,682	-
座間市	637,686	169,723	-	467,963	1,241	926	315	-	182,040	182,040	-	-	29,389	29,389	-	-
南足柄市	300,003	146,152	2,998	150,853	20,088	19,271	817	-	73,021	64,266	8,755	-	11,515	11,515	-	-
綾瀬市	-	-	-	-	-	-	-	-	18,162	18,162	-	-	44,956	44,956	-	-
葉山町	-	-	-	-	-	-	-	-	28,349	28,349	-	-	9,945	1,541	8,404	-
寒川町	-	-	-	-	-	-	-	-	35,449	35,432	17	-	6,999	6,999	-	-
大磯町	-	-	-	-	12,474	12,474	-	-	103,289	103,289	-	-	2,417	2,417	-	-
二宮町	174,469	88,144	1,553	84,772	1,683	1,683	-	-	34,085	33,837	248	-	2,806	1,672	1,134	-
中井町	-	-	-	-	17,945	12,602	5,343	-	16,621	16,621	-	-	2,948	483	2,465	-
大井町	-	-	-	-	25,130	23,704	1,426	-	26,059	26,059	-	-	240	240	-	-
松田町	-	-	-	-	53,047	8,580	34,572	9,895	17,269	17,269	-	-	1,790	1,790	-	-
山北町	-	-	-	-	9,038	7,749	1,289	-	36,040	35,819	221	-	34,426	16,549	17,877	-
開成町	-	-	-	-	42,386	8,232	-	34,154	36,975	36,975	-	-	-	-	-	-
箱根町	-	-	-	-	9	9	-	-	25,060	24,619	441	-	529,131	78,762	361,308	89,061
真鶴町	-	-	-	-	3,306	3,306	-	-	11,339	11,339	-	-	4,008	4,008	-	-
湯河原町	-	-	-	-	-	-	-	-	24,210	24,210	-	-	-	-	-	-
愛川町	49,916	49,774	142	-	-	-	-	-	44,572	44,572	-	-	3,728	2,417	1,311	-
清川村	-	-	-	-	4,443	2,791	1,652	-	8,945	8,945	-	-	390	390	-	-
城山町	-	-	-	-	-	-	-	-	10,671	10,480	191	-	62,561	5,852	53,782	2,927
藤野町	-	-	-	-	-	-	-	-	10,103	10,103	-	-	637	637	-	-

第13表 財源別教育行政費

(単位:千円)

区 分	合 計	公 費				
		国庫補助金	県支出金	市町村支出金	地方債	公費組入れ 寄付金
市町村計	38,163,280	103,193	103,254	37,956,805	—	28
県執行分	107,881	41,530	66,351	—	—	—
小 計	38,055,399	61,663	36,903	37,956,805	—	28
横浜市	14,155,286	—	—	14,155,286	—	—
川崎市	4,137,341	36,682	—	4,100,659	—	—
横須賀市	1,816,239	—	—	1,816,239	—	—
平塚市	1,143,539	—	587	1,142,952	—	—
鎌倉市	832,530	24,951	10	807,569	—	—
藤沢市	2,498,148	—	235	2,497,913	—	—
小田原市	1,080,931	—	251	1,080,680	—	—
茅ヶ崎市	814,634	—	2	814,632	—	—
逗子市	422,175	—	7	422,168	—	—
相模原市	2,613,563	—	35	2,613,528	—	—
三浦市	226,360	—	—	226,360	—	—
秦野市	793,552	—	683	792,869	—	—
厚木市	1,071,907	—	244	1,071,663	—	—
大和市	989,817	—	33,151	956,666	—	—
伊勢原市	571,225	—	2	571,223	—	—
海老名市	812,494	—	7	812,459	—	28
座間市	472,467	—	—	472,467	—	—
南足柄市	307,562	—	2	307,560	—	—
綾瀬市	610,988	—	—	610,988	—	—
葉山町	232,612	—	2	232,610	—	—
寒川町	374,174	—	—	374,174	—	—
大磯町	179,052	—	649	178,403	—	—
二宮町	142,191	—	3	142,188	—	—
中井町	122,309	—	—	122,309	—	—
大井町	89,477	—	—	89,477	—	—
松田町	125,310	—	2	125,308	—	—
山北町	127,883	—	246	127,637	—	—
開成町	147,502	—	—	147,502	—	—
箱根町	264,117	—	679	263,438	—	—
真鶴町	95,021	—	1	95,020	—	—
湯河原町	158,082	—	—	158,082	—	—
愛川町	274,641	—	3	274,638	—	—
清川村	74,168	—	5	74,163	—	—
城山町	154,932	—	97	154,835	—	—
藤野町	123,170	30	—	123,140	—	—

第14表 支出項目別教育行政費

(単位:千円)

区 分	合 計	教 育 行 政 費 総 額		
		消費の支出	資本の支出	債務償還費
市町村計	38,163,280	37,581,799	180,497	400,984
県執行分	107,881	107,881	—	—
小 計	38,055,399	37,473,918	180,497	400,984
横浜市	14,155,286	14,095,173	60,113	—
川崎市	4,137,341	3,815,863	53,280	268,198
横須賀市	1,816,239	1,809,184	7,055	—
平塚市	1,143,539	1,125,295	319	17,925
鎌倉市	832,530	832,530	—	—
藤沢市	2,498,148	2,386,684	2,553	108,911
小田原市	1,080,931	1,080,472	459	—
茅ヶ崎市	814,634	812,952	1,682	—
逗子市	422,175	422,175	—	—
相模原市	2,613,563	2,573,769	39,794	—
三浦市	226,360	226,360	—	—
秦野市	793,552	793,361	191	—
厚木市	1,071,907	1,071,907	—	—
大和市	989,817	988,892	925	—
伊勢原市	571,225	571,225	—	—
海老名市	812,494	803,664	8,830	—
座間市	472,467	472,467	—	—
南足柄市	307,562	306,564	998	—
綾瀬市	610,988	610,988	—	—
葉山町	232,612	226,824	1,685	4,103
寒川町	374,174	374,174	—	—
大磯町	179,052	179,029	23	—
二宮町	142,191	142,191	—	—
中井町	122,309	122,186	123	—
大井町	89,477	89,477	—	—
松田町	125,310	125,310	—	—
山北町	127,883	125,416	2,467	—
開成町	147,502	147,502	—	—
箱根町	264,117	264,117	—	—
真鶴町	95,021	95,021	—	—
湯河原町	158,082	158,082	—	—
愛川町	274,641	274,641	—	—
清川村	74,168	74,168	—	—
城山町	154,932	153,085	—	1,847
藤野町	123,170	123,170	—	—

付表1-1 財源別・支出項目別学校教育費 総額

(単位:千円)

区 分	合 計	計	公 費					公費に組入れられない寄付金		
			国庫補助金	県支出金	市町村支出金	地 方 債	公費組入れ 寄 付 金	計	PTA寄付金	その他の 寄 付 金
教育費総額	787,603,594	785,974,865	126,916,844	434,991,622	204,977,436	19,087,294	1,669	1,628,729	1,578,338	50,391
A 消費的支出	652,796,484	651,437,532	117,529,026	418,620,498	115,287,413	—	595	1,358,952	1,337,377	21,575
1 人件費	582,438,417	582,435,703	117,009,473	408,174,632	57,251,598	—	—	2,714	2,714	—
a 本務教員給与	383,190,803	383,190,803	110,734,634	260,724,384	11,731,785	…	—	…	…	…
b 兼務教員給与	5,577,526	5,577,526	136,389	4,204,607	1,236,530	…	—	…	…	…
c 事務職員給与	17,741,169	17,741,169	4,399,392	12,663,980	677,797	…	—	—	—	—
d その他の職員給与	43,156,366	43,153,652	1,739,058	10,016,599	31,397,995	…	—	2,714	2,714	—
e 共済組合等負担金	85,110,637	85,110,637	—	77,688,572	7,422,065	…	—	…	…	…
f 恩給費等	387,975	387,975	—	386,855	1,120	…	—	…	…	…
g 退職・死傷手当	47,273,941	47,273,941	—	42,489,635	4,784,306	—	—	…	…	…
2 教育活動費	20,288,926	19,276,597	205,443	4,275,557	14,795,497	…	100	1,012,329	996,330	15,999
3 管理費	33,862,783	33,586,949	85,997	4,881,423	28,619,529	…	—	275,834	271,021	4,813
a 修繕費	6,186,277	6,091,440	51,995	527,237	5,512,208	…	—	94,837	94,475	362
b その他の管理費	27,676,506	27,495,509	34,002	4,354,186	23,107,321	…	—	180,997	176,546	4,451
4 補助活動費	13,266,003	13,233,713	228,113	999,962	12,005,143	…	495	32,290	31,585	705
5 所定支払金	2,940,355	2,904,570	—	288,924	2,615,646	—	—	35,785	35,727	58
B 資本的支出	61,761,865	61,492,088	9,387,818	2,230,622	30,856,580	19,015,994	1,074	269,777	240,961	28,816
1 土地費	1,436,884	1,436,874	56,711	—	548,463	831,700	—	10	10	—
2 建築費	52,145,454	52,140,975	9,151,725	2,101,973	24,069,900	16,817,303	74	4,479	4,239	240
3 設備・備品費	7,238,766	7,124,679	179,382	75,435	5,502,071	1,366,991	800	114,087	88,035	26,052
4 図書購入費	940,761	789,560	—	53,214	736,146	—	200	151,201	148,677	2,524
C 債務償還費	73,045,245	73,045,245	—	14,140,502	58,833,443	71,300	—	…	…	…

付表1-2 財源別・支出項目別学校教育費 県立学校総額

(単位:千円)

区 分	合 計	計	公 費					公費に組入れられない寄付金		
			国庫補助金	県支出金	市町村支出金	地 方 債	公費組入れ 寄 付 金	計	PTA寄付金	その他の 寄 付 金
教育費総額	165,786,145	164,622,253	5,532,560	153,835,702	—	5,253,991	—	1,163,892	1,135,994	27,898
A 消費的支出	144,005,783	143,077,850	4,764,357	138,313,493	—	—	—	927,933	924,232	3,701
1 人件費	133,860,712	133,860,712	4,627,417	129,233,295	—	—	—	—	—	—
a 本務教員給与	91,061,109	91,061,109	4,132,799	86,928,310	—	—	—	—	—	—
b 兼務教員給与	2,172,815	2,172,815	—	2,172,815	—	—	—	—	—	—
c 事務職員給与	5,906,115	5,906,115	151,795	5,754,320	—	—	—	—	—	—
d その他の職員給与	8,181,422	8,181,422	342,823	7,838,599	—	—	—	—	—	—
e 共済組合等負担金	17,900,480	17,900,480	—	17,900,480	—	—	—	—	—	—
f 恩給費等	—	—	—	—	—	—	—	—	—	—
g 退職・死傷手当	8,638,771	8,638,771	—	8,638,771	—	—	—	—	—	—
2 教育活動費	3,670,041	2,999,088	20,886	2,978,202	—	—	—	670,953	670,536	417
3 管理費	5,104,593	4,873,979	—	4,873,979	—	—	—	230,614	227,330	3,284
a 修繕費	600,706	527,237	—	527,237	—	—	—	73,469	73,469	—
b その他の管理費	4,503,887	4,346,742	—	4,346,742	—	—	—	157,145	153,861	3,284
4 補助活動費	1,067,442	1,055,164	116,054	939,110	—	—	—	12,278	12,278	—
5 所定支払金	302,995	288,907	—	288,907	—	—	—	14,088	14,088	—
B 資本的支出	8,458,172	8,222,213	768,203	2,200,019	—	5,253,991	—	235,959	211,762	24,197
1 土地費	—	—	—	—	—	—	—	—	—	—
2 建築費	6,758,834	6,754,360	748,990	2,071,370	—	3,934,000	—	4,474	4,234	240
3 設備・備品費	1,502,653	1,414,639	19,213	75,435	—	1,319,991	—	88,014	65,445	22,569
4 図書購入費	196,685	53,214	—	53,214	—	—	—	143,471	142,083	1,388
C 債務償還費	13,322,190	13,322,190	—	13,322,190	—	—	—	—	—	—

付表1-3 財源別・支出項目別学校教育費 市町村立学校総額

(単位:千円)

区 分	合 計	計	公 費					公費に組入れられない寄付金		
			国庫補助金	県支出金	市町村支出金	地 方 債	公費組入れ 寄 付 金	計	PTA寄付金	その他の 寄 付 金
教育費総額	621,817,449	621,352,612	121,384,284	281,155,920	204,977,436	13,833,303	1,669	464,837	442,344	22,493
A 消費的支出	508,790,701	508,359,682	112,764,669	280,307,005	115,287,413	—	595	431,019	413,145	17,874
1 人件費	448,577,705	448,574,991	112,382,056	278,941,337	57,251,598	—	—	2,714	2,714	—
a 本務教員給与	292,129,694	292,129,694	106,601,835	173,796,074	11,731,785	…	—	…	…	…
b 兼務教員給与	3,404,711	3,404,711	136,389	2,031,792	1,236,530	…	—	…	…	…
c 事務職員給与	11,835,054	11,835,054	4,247,597	6,909,660	677,797	…	—	—	—	—
d その他の職員給与	34,974,944	34,972,230	1,396,235	2,178,000	31,397,995	…	—	2,714	2,714	—
e 共済組合等負担金	67,210,157	67,210,157	—	59,788,092	7,422,065	…	—	…	…	…
f 恩給費等	387,975	387,975	—	386,855	1,120	…	—	…	…	…
g 退職・死傷手当	38,635,170	38,635,170	—	33,850,864	4,784,306	—	—	…	…	…
2 教育活動費	16,618,885	16,277,509	184,557	1,297,355	14,795,497	…	100	341,376	325,794	15,582
3 管理費	28,758,190	28,712,970	85,997	7,444	28,619,529	…	—	45,220	43,691	1,529
a 修繕費	5,585,571	5,564,203	51,995	—	5,512,208	…	—	21,368	21,006	362
b その他の管理費	23,172,619	23,148,767	34,002	7,444	23,107,321	…	—	23,852	22,685	1,167
4 補助活動費	12,198,561	12,178,549	112,059	60,852	12,005,143	…	495	20,012	19,307	705
5 所定支払金	2,637,360	2,615,663	—	17	2,615,646	—	—	21,697	21,639	58
B 資本的支出	53,303,693	53,269,875	8,619,615	30,603	30,856,580	13,762,003	1,074	33,818	29,199	4,619
1 土地費	1,436,884	1,436,874	56,711	—	548,463	831,700	—	10	10	—
2 建築費	45,386,620	45,386,615	8,402,735	30,603	24,069,900	12,883,303	74	5	5	—
3 設備・備品費	5,736,113	5,710,040	160,169	—	5,502,071	47,000	800	26,073	22,590	3,483
4 図書購入費	744,076	736,346	—	—	736,146	—	200	7,730	6,594	1,136
C 債務償還費	59,723,055	59,723,055	—	818,312	58,833,443	71,300	—	…	…	…

付表2 財源別・支出項目別学校教育費 幼稚園

(単位:千円)

区 分	合 計	計	公 費					公費に組入れられない寄付金		
			国庫補助金	県支出金	市町村支出金	地 方 債	公費組入れ 寄 付 金	計	PTA寄付金	その他の 寄 付 金
教育費総額	3,211,034	3,199,941	212	374	3,199,036	—	319	11,093	10,281	812
A 消費的支出	2,991,307	2,982,138	212	374	2,981,233	—	319	9,169	8,939	230
1 人件費	2,635,805	2,633,091	—	—	2,633,091	—	—	2,714	2,714	—
a 本務教員給与	1,885,379	1,885,379	—	—	1,885,379	…	—	…	…	…
b 兼務教員給与	62,621	62,621	—	—	62,621	…	—	…	…	…
c 事務職員給与	—	—	—	—	—	…	—	—	—	—
d その他の職員給与	206,667	203,953	—	—	203,953	…	—	2,714	2,714	—
e 共済組合等負担金	345,860	345,860	—	—	345,860	…	—	…	…	…
f 恩給費等	899	899	—	—	899	…	—	…	…	…
g 退職・死傷手当	134,379	134,379	—	—	134,379	—	—	…	…	…
2 教育活動費	49,418	44,534	—	374	44,160	…	—	4,884	4,654	230
3 管理費	174,335	173,363	—	—	173,363	…	—	972	972	—
a 修繕費	35,281	35,193	—	—	35,193	…	—	88	88	—
b その他の管理費	139,054	138,170	—	—	138,170	…	—	884	884	—
4 補助活動費	54,130	53,842	212	—	53,311	…	319	288	288	—
5 所定支払金	77,619	77,308	—	—	77,308	—	—	311	311	—
B 資本的支出	131,080	129,156	—	—	129,156	—	—	1,924	1,342	582
1 土地費	62,620	62,620	—	—	62,620	—	—	—	—	—
2 建築費	47,163	47,163	—	—	47,163	—	—	—	—	—
3 設備・備品費	20,222	18,632	—	—	18,632	—	—	1,590	1,008	582
4 図書購入費	1,075	741	—	—	741	—	—	334	334	—
C 債務償還費	88,647	88,647	—	—	88,647	—	—	…	…	…

(注) 幼稚園は市町村立のみの合計となります。

付表3 財源別・支出項目別学校教育費 小学校

(単位:千円)

区 分	合 計	計	公 費					公費に組入れられない寄付金		
			国庫補助金	県支出金	市町村支出金	地 方 債	公費組入れ 寄 付 金	計	PTA寄付金	その他の 寄 付 金
教育費総額	380,225,939	380,045,545	75,917,644	176,964,740	119,488,121	7,673,964	1,076	180,394	172,092	8,302
A 消費的支出	315,392,250	315,227,932	71,297,026	176,747,365	67,183,365	—	176	164,318	157,683	6,635
1 人件費	277,864,603	277,864,603	71,154,707	176,128,218	30,581,678	—	—	—	—	—
a 本務教員給与	173,415,916	173,415,916	67,104,590	106,311,326	—	…	—	…	…	…
b 兼務教員給与	1,922,183	1,922,183	102,087	1,415,824	404,272	…	—	…	…	…
c 事務職員給与	7,058,419	7,058,419	2,729,098	4,321,256	8,065	…	—	—	—	—
d その他の職員給与	26,738,364	26,738,364	1,218,932	1,930,058	23,589,374	…	—	—	—	—
e 共済組合等負担金	40,837,324	40,837,324	—	37,403,583	3,433,741	…	—	…	…	…
f 恩給費等	297,802	297,802	—	297,581	221	…	—	…	…	…
g 退職・死傷手当	27,594,595	27,594,595	—	24,448,590	3,146,005	—	—	…	…	…
2 教育活動費	8,608,683	8,463,729	23,222	614,985	7,825,522	…	—	144,954	138,820	6,134
3 管理費	18,862,474	18,851,065	68,892	3,937	18,778,236	…	—	11,409	11,270	139
a 修繕費	3,538,982	3,534,279	48,265	—	3,486,014	…	—	4,703	4,655	48
b その他の管理費	15,323,492	15,316,786	20,627	3,937	15,292,222	…	—	6,706	6,615	91
4 補助活動費	8,678,492	8,672,298	50,205	208	8,621,709	…	176	6,194	5,832	362
5 所定支払金	1,377,998	1,376,237	—	17	1,376,220	—	—	1,761	1,761	—
B 資本的支出	30,155,771	30,139,695	4,620,618	6,315	17,837,898	7,673,964	900	16,076	14,409	1,667
1 土地費	1,180,422	1,180,412	56,711	—	466,401	657,300	—	10	10	—
2 建築費	25,214,363	25,214,358	4,421,536	6,315	13,816,843	6,969,664	—	5	5	—
3 設備・備品費	3,357,025	3,343,142	142,371	—	3,153,071	47,000	700	13,883	12,454	1,429
4 図書購入費	403,961	401,783	—	—	401,583	—	200	2,178	1,940	238
C 債務償還費	34,677,918	34,677,918	—	211,060	34,466,858	—	—	…	…	…

(注) 小学校は市町村立のみの合計となります。

付表4 財源別・支出項目別学校教育費 中学校

(単位:千円)

区 分	合 計	計	公 費					公費に組入れられない寄付金		
			国庫補助金	県支出金	市町村支出金	地 方 債	公費組入れ 寄 付 金	計	PTA寄付金	その他の 寄 付 金
教育費総額	198,707,992	198,502,614	42,941,697	92,234,018	57,544,736	5,781,889	274	205,378	201,007	4,371
A 消費的支出	155,848,277	155,653,166	39,156,759	91,623,085	24,873,222	—	100	195,111	192,077	3,034
1 人件費	137,712,353	137,712,353	38,980,068	91,004,744	7,727,541	—	—	—	—	—
a 本務教員給与	96,588,223	96,588,223	37,355,514	59,232,709	—	—	—	—	—	—
b 兼務教員給与	1,010,258	1,010,258	32,121	561,095	417,042	—	—	—	—	—
c 事務職員給与	3,723,998	3,723,998	1,438,834	2,281,079	4,085	—	—	—	—	—
d その他の職員給与	6,247,737	6,247,737	153,599	157,757	5,936,381	—	—	—	—	—
e 共済組合等負担金	21,146,072	21,146,072	—	20,369,073	776,999	—	—	—	—	—
f 恩給費等	89,274	89,274	—	89,274	—	—	—	—	—	—
g 退職・死傷手当	8,906,791	8,906,791	—	8,313,757	593,034	—	—	—	—	—
2 教育活動費	6,729,327	6,584,852	147,910	613,766	5,823,076	—	100	144,475	141,606	2,869
3 管理費	7,900,506	7,879,118	17,105	3,507	7,858,506	—	—	21,388	21,281	107
a 修繕費	1,845,756	1,833,579	3,730	—	1,829,849	—	—	12,177	12,074	103
b その他の管理費	6,054,750	6,045,539	13,375	3,507	6,028,657	—	—	9,211	9,207	4
4 補助活動費	2,388,719	2,376,405	11,676	1,068	2,363,661	—	—	12,314	12,314	—
5 所定支払金	1,117,372	1,100,438	—	—	1,100,438	—	—	16,934	16,876	58
B 資本的支出	20,875,311	20,865,044	3,784,938	3,681	11,365,662	5,710,589	174	10,267	8,930	1,337
1 土地費	193,842	193,842	—	—	19,442	174,400	—	—	—	—
2 建築費	18,487,510	18,487,510	3,768,074	3,681	9,179,492	5,536,189	74	—	—	—
3 設備・備品費	1,888,817	1,881,966	16,864	—	1,865,002	—	100	6,851	6,412	439
4 図書購入費	305,142	301,726	—	—	301,726	—	—	3,416	2,518	898
C 債務償還費	21,984,404	21,984,404	—	607,252	21,305,852	71,300	—	—	—	—

(注) 中学校は市町村立のみの合計となります。

付表5-1 財源別・支出項目別学校教育費 盲・ろう・養護学校

(単位:千円)

区 分	合 計	計	公 費					公費に組入れられない寄付金		
			国庫補助金	県支出金	市町村支出金	地 方 債	公費組入れ 寄 付 金	計	PTA寄付金	その他の 寄 付 金
教育費総額	51,596,733	51,578,653	7,967,177	36,827,706	3,998,225	2,785,545	—	18,080	14,780	3,300
A 消費的支出	45,749,344	45,736,258	7,049,777	36,269,493	2,416,988	—	—	13,086	12,819	267
1 人件費	42,366,125	42,366,125	6,858,498	34,632,588	875,039	—	—	—	—	—
a 本務教員給与	29,723,479	29,723,479	6,274,136	23,449,343	—	…	—	…	…	…
b 兼務教員給与	298,542	298,542	2,181	269,625	26,736	…	—	…	…	…
c 事務職員給与	1,106,281	1,106,281	231,460	874,821	—	…	—	—	—	—
d その他の職員給与	2,393,313	2,393,313	350,721	1,359,145	683,447	…	—	—	—	—
e 共済組合等負担金	6,180,656	6,180,656	—	6,055,289	125,367	…	—	…	…	…
f 恩給費等	—	—	—	—	—	…	—	…	…	…
g 退職・死傷手当	2,663,854	2,663,854	—	2,624,365	39,489	—	—	…	…	…
2 教育活動費	493,628	482,730	27,413	277,087	178,230	…	—	10,898	10,863	35
3 管理費	1,045,161	1,043,750	—	511,671	532,079	…	—	1,411	1,179	232
a 修繕費	105,933	105,691	—	44,441	61,250	…	—	242	242	—
b その他の管理費	939,228	938,059	—	467,230	470,829	…	—	1,169	937	232
4 補助活動費	1,767,478	1,767,276	163,866	795,195	808,215	…	—	202	202	—
5 所定支払金	76,952	76,377	—	52,952	23,425	—	—	575	575	—
B 資本的支出	4,799,464	4,794,470	917,400	21,821	1,069,704	2,785,545	—	4,994	1,961	3,033
1 土地費	—	—	—	—	—	—	—	—	—	—
2 建築費	4,385,837	4,385,837	917,051	20,607	842,340	2,605,839	—	—	—	—
3 設備・備品費	407,610	402,864	349	—	222,809	179,706	—	4,746	1,713	3,033
4 図書購入費	6,017	5,769	—	1,214	4,555	—	—	248	248	—
C 債務償還費	1,047,925	1,047,925	—	536,392	511,533	—	—	…	…	…

付表5-2 財源別・支出項目別学校教育費(県立・市立の内訳) 盲・ろう・養護学校

(単位:千円)

区 分	合 計	計	公 費					公費に組入れられない寄付金		
			国庫補助金	県支出金	市町村支出金	地 方 債	公費組入れ 寄 付 金	計	PTA寄付金	その他の 寄 付 金
県立学校総額	33,168,300	33,151,563	5,482,769	25,099,088	—	2,569,706	—	16,737	13,437	3,300
A 消費的支出	29,319,264	29,307,521	4,746,039	24,561,482	—	—	—	11,743	11,476	267
1 人 件 費	27,652,926	27,652,926	4,611,217	23,041,709	—	—	—	—	—	—
2 教育活動費	245,281	235,397	18,768	216,629	—	…	—	9,884	9,849	35
3 管 理 費	512,991	511,671	—	511,671	—	…	—	1,320	1,088	232
4 補助活動費	854,777	854,575	116,054	738,521	—	…	—	202	202	—
5 所定支払金	53,289	52,952	—	52,952	—	—	—	337	337	—
B 資本的支出	3,312,644	3,307,650	736,730	1,214	—	2,569,706	—	4,994	1,961	3,033
1 土 地 費	—	—	—	—	—	—	—	—	—	—
2 建 築 費	3,126,515	3,126,515	736,515	—	—	2,390,000	—	—	—	—
3 設備・備品費	184,667	179,921	215	—	—	179,706	—	4,746	1,713	3,033
4 図書購入費	1,462	1,214	—	1,214	—	—	—	248	248	—
C 債務償還費	536,392	536,392	—	536,392	—	—	—	…	…	…
市立学校総額	18,428,433	18,427,090	2,484,408	11,728,618	3,998,225	215,839	—	1,343	1,343	—
A 消費的支出	16,430,080	16,428,737	2,303,738	11,708,011	2,416,988	—	—	1,343	1,343	—
1 人 件 費	14,713,199	14,713,199	2,247,281	11,590,879	875,039	—	—	—	—	—
2 教育活動費	248,347	247,333	8,645	60,458	178,230	…	—	1,014	1,014	—
3 管 理 費	532,170	532,079	—	—	532,079	…	—	91	91	—
4 補助活動費	912,701	912,701	47,812	56,674	808,215	…	—	—	—	—
5 所定支払金	23,663	23,425	—	—	23,425	—	—	238	238	—
B 資本的支出	1,486,820	1,486,820	180,670	20,607	1,069,704	215,839	—	—	—	—
1 土 地 費	—	—	—	—	—	—	—	—	—	—
2 建 築 費	1,259,322	1,259,322	180,536	20,607	842,340	215,839	—	—	—	—
3 設備・備品費	222,943	222,943	134	—	222,809	—	—	—	—	—
4 図書購入費	4,555	4,555	—	—	4,555	—	—	—	—	—
C 債務償還費	511,533	511,533	—	—	511,533	—	—	…	…	…

付表6-1 財源別・支出項目別学校教育費 高等学校(全日制)

(単位:千円)

区 分	合 計	計	公 費					公費に組入れられない寄付金		
			国庫補助金	県支出金	市町村支出金	地 方 債	公費組入れ 寄 付 金	計	PTA寄付金	その 他 の 寄 付 金
教育費総額	138,340,634	137,146,655	75,674	118,009,654	16,554,305	2,507,022	—	1,193,979	1,160,727	33,252
A 消費的支出	121,417,304	120,456,870	18,085	106,451,096	13,987,689	—	—	960,434	949,025	11,409
1 人件費	111,348,092	111,348,092	16,200	99,436,380	11,895,512	—	—	—	—	—
a 本務教員給与	74,882,987	74,882,987	394	67,321,506	7,561,087	…	—	…	…	…
b 兼務教員給与	1,870,142	1,870,142	—	1,618,115	252,027	…	—	…	…	…
c 事務職員給与	5,327,921	5,327,921	—	4,827,626	500,295	…	—	—	—	—
d その他の職員給与	7,158,547	7,158,547	15,806	6,315,219	827,522	…	—	—	—	—
e 共済組合等負担金	15,147,256	15,147,256	—	13,055,779	2,091,477	…	—	…	…	…
f 恩給費等	—	—	—	—	—	…	—	…	…	…
g 退職・死傷手当	6,961,239	6,961,239	—	6,298,135	663,104	—	—	…	…	…
2 教育活動費	4,106,682	3,412,314	1,885	2,589,807	820,622	…	—	694,368	687,637	6,731
3 管理費	5,500,087	5,262,312	—	4,094,872	1,167,440	…	—	237,775	233,440	4,335
a 修繕費	628,486	551,606	—	460,015	91,591	…	—	76,880	76,669	211
b その他の管理費	4,871,601	4,710,706	—	3,634,857	1,075,849	…	—	160,895	156,771	4,124
4 補助活動費	209,016	195,968	—	120,673	75,295	…	—	13,048	12,705	343
5 所定支払金	253,427	238,184	—	209,364	28,820	—	—	15,243	15,243	—
B 資本的支出	3,452,704	3,219,159	57,589	272,208	382,340	2,507,022	—	233,545	211,702	21,843
1 土地費	—	—	—	—	—	—	—	—	—	—
2 建築費	1,831,672	1,827,198	43,667	225,253	184,062	1,374,216	—	4,474	4,234	240
3 設備・備品費	1,417,862	1,332,415	13,922	—	185,687	1,132,806	—	85,447	65,232	20,215
4 図書購入費	203,170	59,546	—	46,955	12,591	—	—	143,624	142,236	1,388
C 債務償還費	13,470,626	13,470,626	—	11,286,350	2,184,276	—	—	…	…	…

付表6-2 財源別・支出項目別学校教育費(県立・市立の内訳) 高等学校(全日制)

(単位:千円)

区 分	合 計	計	公 費					公費に組入れられない寄付金		
			国庫補助金	県支出金	市町村支出金	地 方 債	公費組入れ 寄 付 金	計	PTA寄付金	その他の 寄 付 金
県立学校総額	121,523,459	120,394,484	42,285	118,006,788	—	2,345,411	—	1,128,975	1,104,731	24,244
A 消費的支出	107,367,166	106,466,315	18,085	106,448,230	—	—	—	900,851	897,417	3,434
1 人 件 費	99,452,580	99,452,580	16,200	99,436,380	—	—	—	—	—	—
2 教育活動費	3,238,266	2,588,826	1,885	2,586,941	—	…	—	649,440	649,058	382
3 管 理 費	4,321,307	4,094,872	—	4,094,872	—	…	—	226,435	223,383	3,052
4 補助活動費	132,527	120,673	—	120,673	—	…	—	11,854	11,854	—
5 所定支払金	222,486	209,364	—	209,364	—	—	—	13,122	13,122	—
B 資本的支出	2,869,943	2,641,819	24,200	272,208	—	2,345,411	—	228,124	207,314	20,810
1 土 地 費	—	—	—	—	—	—	—	—	—	—
2 建 築 費	1,453,410	1,448,936	11,078	225,253	—	1,212,605	—	4,474	4,234	240
3 設備・備品費	1,227,644	1,145,928	13,122	—	—	1,132,806	—	81,716	62,534	19,182
4 図書購入費	188,889	46,955	—	46,955	—	—	—	141,934	140,546	1,388
C 債務償還費	11,286,350	11,286,350	—	11,286,350	—	—	—	…	…	…
市立学校総額	16,817,175	16,752,171	33,389	2,866	16,554,305	161,611	—	65,004	55,996	9,008
A 消費的支出	14,050,138	13,990,555	—	2,866	13,987,689	—	—	59,583	51,608	7,975
1 人 件 費	11,895,512	11,895,512	—	—	11,895,512	—	—	—	—	—
2 教育活動費	868,416	823,488	—	2,866	820,622	…	—	44,928	38,579	6,349
3 管 理 費	1,178,780	1,167,440	—	—	1,167,440	…	—	11,340	10,057	1,283
4 補助活動費	76,489	75,295	—	—	75,295	…	—	1,194	851	343
5 所定支払金	30,941	28,820	—	—	28,820	—	—	2,121	2,121	—
B 資本的支出	582,761	577,340	33,389	—	382,340	161,611	—	5,421	4,388	1,033
1 土 地 費	—	—	—	—	—	—	—	—	—	—
2 建 築 費	378,262	378,262	32,589	—	184,062	161,611	—	—	—	—
3 設備・備品費	190,218	186,487	800	—	185,687	—	—	3,731	2,698	1,033
4 図書購入費	14,281	12,591	—	—	12,591	—	—	1,690	1,690	—
C 債務償還費	2,184,276	2,184,276	—	—	2,184,276	—	—	…	…	…

付表7-1 財源別・支出項目別学校教育費 高等学校(定時制)

(単位:千円)

区 分	合 計	計	公 費					公費に組入れられない寄付金		
			国庫補助金	県支出金	市町村支出金	地 方 債	公費組入れ 寄 付 金	計	PTA寄付金	その他の 寄 付 金
教育費総額	9,840,639	9,826,796	14,345	5,717,790	3,766,968	327,693	—	13,843	13,489	354
A 消費的支出	8,822,864	8,810,790	7,167	5,278,667	3,524,956	—	—	12,074	12,074	—
1 人件費	8,321,449	8,321,449	—	5,027,327	3,294,122	—	—	—	—	—
a 本務教員給与	5,261,015	5,261,015	—	3,137,792	2,123,223	…	—	…	…	…
b 兼務教員給与	293,872	293,872	—	231,981	61,891	…	—	…	…	…
c 事務職員給与	294,572	294,572	—	164,273	130,299	…	—	—	—	—
d その他の職員給与	382,566	382,566	—	229,120	153,446	…	—	—	—	—
e 共済組合等負担金	1,196,439	1,196,439	—	575,457	620,982	…	—	…	…	…
f 恩給費等	—	—	—	—	—	…	—	…	…	…
g 退職・死傷手当	892,985	892,985	—	688,704	204,281	—	—	…	…	…
2 教育活動費	179,563	170,772	5,013	78,826	86,933	…	—	8,791	8,791	—
3 管理費	183,275	181,054	—	108,495	72,559	…	—	2,221	2,221	—
a 修繕費	15,034	14,305	—	10,396	3,909	…	—	729	729	—
b その他の管理費	168,241	166,749	—	98,099	68,650	…	—	1,492	1,492	—
4 補助活動費	119,782	119,565	2,154	51,194	66,217	…	—	217	217	—
5 所定支払金	18,795	17,950	—	12,825	5,125	—	—	845	845	—
B 資本的支出	437,209	435,440	7,178	40,850	59,719	327,693	—	1,769	1,415	354
1 土地費	—	—	—	—	—	—	—	—	—	—
2 建築費	321,516	321,516	1,302	—	—	320,214	—	—	—	—
3 設備・備品費	108,903	108,319	5,876	39,354	55,610	7,479	—	584	230	354
4 図書購入費	6,790	5,605	—	1,496	4,109	—	—	1,185	1,185	—
C 債務償還費	580,566	580,566	—	398,273	182,293	—	—	…	…	…

付表7-2 財源別・支出項目別学校教育費(県立・市立の内訳) 高等学校(定時制)

(単位:千円)

区 分	合 計	計	公 費					公費に組入れられない寄付金		
			国庫補助金	県支出金	市町村支出金	地 方 債	公費組入れ 寄 付 金	計	PTA寄付金	その他の 寄 付 金
県立学校総額	5,839,808	5,827,590	7,411	5,492,486	—	327,693	—	12,218	11,864	354
A 消費的支出	5,064,175	5,053,596	233	5,053,363	—	—	—	10,579	10,579	—
1 人 件 費	4,809,831	4,809,831	—	4,809,831	—	—	—	—	—	—
2 教育活動費	81,823	74,153	233	73,920	—	…	—	7,670	7,670	—
3 管 理 費	110,696	108,495	—	108,495	—	…	—	2,201	2,201	—
4 補助活動費	48,487	48,292	—	48,292	—	…	—	195	195	—
5 所定支払金	13,338	12,825	—	12,825	—	—	—	513	513	—
B 資本的支出	377,360	375,721	7,178	40,850	—	327,693	—	1,639	1,285	354
1 土 地 費	—	—	—	—	—	—	—	—	—	—
2 建 築 費	321,516	321,516	1,302	—	—	320,214	—	—	—	—
3 設備・備品費	53,275	52,709	5,876	39,354	—	7,479	—	566	212	354
4 図書購入費	2,569	1,496	—	1,496	—	—	—	1,073	1,073	—
C 債務償還費	398,273	398,273	—	398,273	—	—	—	…	…	…
市立学校総額	4,000,831	3,999,206	6,934	225,304	3,766,968	—	—	1,625	1,625	—
A 消費的支出	3,758,689	3,757,194	6,934	225,304	3,524,956	—	—	1,495	1,495	—
1 人 件 費	3,511,618	3,511,618	—	217,496	3,294,122	—	—	—	—	—
2 教育活動費	97,740	96,619	4,780	4,906	86,933	…	—	1,121	1,121	—
3 管 理 費	72,579	72,559	—	—	72,559	…	—	20	20	—
4 補助活動費	71,295	71,273	2,154	2,902	66,217	…	—	22	22	—
5 所定支払金	5,457	5,125	—	—	5,125	—	—	332	332	—
B 資本的支出	59,849	59,719	—	—	59,719	—	—	130	130	—
1 土 地 費	—	—	—	—	—	—	—	—	—	—
2 建 築 費	—	—	—	—	—	—	—	—	—	—
3 設備・備品費	55,628	55,610	—	—	55,610	—	—	18	18	—
4 図書購入費	4,221	4,109	—	—	4,109	—	—	112	112	—
C 債務償還費	182,293	182,293	—	—	182,293	—	—	…	…	…

付表8 財源別・支出項目別学校教育費 高等学校(通信制)

(単位:千円)

区 分	合 計	計	公 費					公費に組入れられない寄付金		
			国庫補助金	県支出金	市町村支出金	地 方 債	公費組入れ 寄 付 金	計	PTA寄付金	その 他 の 寄 付 金
教育費総額	1,183,402	1,177,440	95	1,166,164	—	11,181	—	5,962	5,962	—
A 消費的支出	1,161,467	1,156,707	—	1,156,707	—	—	—	4,760	4,760	—
1 人件費	1,087,418	1,087,418	—	1,087,418	—	—	—	—	—	—
a 本務教員給与	708,664	708,664	—	708,664	—	—	—	—	—	—
b 兼務教員給与	41,706	41,706	—	41,706	—	—	—	—	—	—
c 事務職員給与	78,373	78,373	—	78,373	—	—	—	—	—	—
d その他の職員給与	10,317	10,317	—	10,317	—	—	—	—	—	—
e 共済組合等負担金	132,274	132,274	—	132,274	—	—	—	—	—	—
f 恩給費等	—	—	—	—	—	—	—	—	—	—
g 退職・死傷手当	116,084	116,084	—	116,084	—	—	—	—	—	—
2 教育活動費	31,899	27,940	—	27,940	—	—	—	3,959	3,959	—
3 管理費	27,035	26,377	—	26,377	—	—	—	658	658	—
a 修繕費	2,191	2,173	—	2,173	—	—	—	18	18	—
b その他の管理費	24,844	24,204	—	24,204	—	—	—	640	640	—
4 補助活動費	3,954	3,927	—	3,927	—	—	—	27	27	—
5 所定支払金	11,161	11,045	—	11,045	—	—	—	116	116	—
B 資本的支出	21,935	20,733	95	9,457	—	11,181	—	1,202	1,202	—
1 土地費	—	—	—	—	—	—	—	—	—	—
2 建築費	12,257	12,257	95	981	—	11,181	—	—	—	—
3 設備・備品費	9,261	8,275	—	8,275	—	—	—	986	986	—
4 図書購入費	417	201	—	201	—	—	—	216	216	—
C 債務償還費	—	—	—	—	—	—	—	—	—	—

(注) 高等学校(通信制)は県立のみの合計となります。

付表9 財源別・支出項目別学校教育費 専修学校

(単位:千円)

区 分	合 計	計	公 費					公費に組入れられない寄付金		
			国庫補助金	県支出金	市町村支出金	地 方 債	公費組入れ 寄 付 金	計	PTA寄付金	その他の 寄 付 金
教育費総額	4,497,221	4,497,221	—	4,071,176	426,045	—	—	—	—	—
A 消費的支出	1,413,671	1,413,671	—	1,093,711	319,960	—	—	—	—	—
1 人件費	1,102,572	1,102,572	—	857,957	244,615	—	—	—	—	—
a 本務教員給与	725,140	725,140	—	563,044	162,096	…	—	…	…	…
b 兼務教員給与	78,202	78,202	—	66,261	11,941	…	—	…	…	…
c 事務職員給与	151,605	151,605	—	116,552	35,053	…	—	—	—	—
d その他の職員給与	18,855	18,855	—	14,983	3,872	…	—	—	—	—
e 共済組合等負担金	124,756	124,756	—	97,117	27,639	…	—	…	…	…
f 恩給費等	—	—	—	—	—	…	—	…	…	…
g 退職・死傷手当	4,014	4,014	—	—	4,014	—	—	…	…	…
2 教育活動費	89,726	89,726	—	72,772	16,954	…	—	—	—	—
3 管理費	169,910	169,910	—	132,564	37,346	…	—	—	—	—
a 修繕費	14,614	14,614	—	10,212	4,402	…	—	—	—	—
b その他の管理費	155,296	155,296	—	122,352	32,944	…	—	—	—	—
4 補助活動費	44,432	44,432	—	27,697	16,735	…	—	—	—	—
5 所定支払金	7,031	7,031	—	2,721	4,310	—	—	—	—	—
B 資本的支出	1,888,391	1,888,391	—	1,876,290	12,101	—	—	—	—	—
1 土地費	—	—	—	—	—	—	—	—	—	—
2 建築費	1,845,136	1,845,136	—	1,845,136	—	—	—	—	—	—
3 設備・備品費	29,066	29,066	—	27,806	1,260	—	—	—	—	—
4 図書購入費	14,189	14,189	—	3,348	10,841	—	—	—	—	—
C 債務償還費	1,195,159	1,195,159	—	1,101,175	93,984	—	—	…	…	…

付表10 財源別・支出項目別社会教育費及び教育行政費

(単位:千円)

区 分	計	財 源 別 内 訳						支 出 項 目 別 内 訳					
		公 費					公費に組入 られない 寄付金	消費的支出	う ち 人 件 費	資本的支出	うち土地 ・建築費	債務償還費	
		国庫補助金	県 支 出 金	市町村支出金	地 方 債	公費組入れ 寄付金							
合 計	社会教育費	97,536,851	987,277	10,930,702	80,579,580	5,024,048	15,244	—	50,402,990	19,882,149	10,012,566	7,964,251	37,121,295
	公民館費	10,741,251	13,100	14,283	10,573,068	140,800	—	—	7,574,430	4,186,801	669,347	551,844	2,497,474
	図書館費	16,416,263	—	1,594,767	14,813,008	8,037	451	—	12,797,799	8,363,795	1,065,840	53,850	2,552,624
	博物館費	12,354,667	20,052	2,430,348	7,745,939	2,158,328	—	—	6,610,738	2,603,465	2,535,013	2,371,321	3,208,916
	体育施設費	40,319,076	161,427	5,643,046	32,745,603	1,766,760	2,240	—	10,449,530	1,905,148	3,123,082	2,748,041	26,746,464
	青少年教育施設費	4,006,480	—	605,905	3,316,252	74,223	10,100	—	3,187,310	1,088,365	407,798	372,664	411,372
	女性教育施設費	6,778	—	—	6,778	—	—	—	6,778	—	—	—	—
	文化会館費	2,370,926	—	—	2,368,483	—	2,443	—	1,227,379	230,132	13,643	2,316	1,129,904
	その他の社会教育施設費	2,564,486	—	19,464	2,533,012	12,000	10	—	2,155,950	1,077,365	83,795	57,389	324,741
	教委が行った社会教育活動費	5,014,705	4,543	372,627	4,637,535	—	—	—	4,961,928	—	52,777	—	—
文化財保護費	3,742,219	788,155	250,262	1,839,902	863,900	—	—	1,431,148	427,078	2,061,271	1,806,826	249,800	
県 計	社会教育費	10,641,629	6,750	10,603,331	—	31,548	—	—	7,098,720	3,156,182	170,539	119,896	3,372,370
	公民館費	…	…	…	…	…	…	…	…	…	…	…	…
	図書館費	1,602,804	—	1,594,767	—	8,037	—	—	1,588,049	1,290,947	14,626	—	129
	博物館費	2,425,962	—	2,423,734	—	2,228	—	—	2,369,236	1,174,398	13,101	—	43,625
	体育施設費	5,607,270	—	5,591,510	—	15,760	—	—	2,195,947	689,621	136,091	119,896	3,275,232
	青少年教育施設費	553,281	—	547,758	—	5,523	—	—	493,176	—	6,721	—	53,384
	女性教育施設費	…	…	…	…	…	…	…	…	…	…	…	…
	文化会館費	…	…	…	…	…	…	…	…	…	…	…	…
	その他の社会教育施設費	…	…	…	…	…	…	…	…	…	…	…	…
	教委が行った社会教育活動費	307,194	—	307,194	—	—	—	—	307,194	…	—	…	—
文化財保護費	145,118	6,750	138,368	—	—	—	—	145,118	1,216	—	—	—	
市 町 村 計	社会教育費	86,895,222	980,527	—	80,579,580	4,992,500	15,244	—	43,304,270	16,725,967	9,842,027	7,844,355	33,748,925
	公民館費	10,741,251	13,100	14,283	10,573,068	140,800	—	—	7,574,430	4,186,801	669,347	551,844	2,497,474
	図書館費	14,813,459	—	—	14,813,008	—	451	—	11,209,750	7,072,848	1,051,214	53,850	2,552,495
	博物館費	9,928,705	20,052	6,614	7,745,939	2,156,100	—	—	4,241,502	1,429,067	2,521,912	2,371,321	3,165,291
	体育施設費	34,711,806	161,427	51,536	32,745,603	1,751,000	2,240	—	8,253,583	1,215,527	2,986,991	2,628,145	23,471,232
	青少年教育施設費	3,453,199	—	58,147	3,316,252	68,700	10,100	—	2,694,134	1,088,365	401,077	372,664	357,988
	女性教育施設費	6,778	—	—	6,778	—	—	—	6,778	—	—	—	—
	文化会館費	2,370,926	—	—	2,368,483	—	2,443	—	1,227,379	230,132	13,643	2,316	1,129,904
	その他の社会教育施設費	2,564,486	—	19,464	2,533,012	12,000	10	—	2,155,950	1,077,365	83,795	57,389	324,741
	教委が行った社会教育活動費	4,707,511	4,543	65,433	4,637,535	—	—	—	4,654,734	…	52,777	…	—
文化財保護費	3,597,101	781,405	111,894	1,839,902	863,900	—	—	1,286,030	425,862	2,061,271	1,806,826	249,800	
教育行政費	48,688,469	260,853	10,464,322	37,956,805	6,461	28	…	48,087,689	…	195,763	…	405,017	
県 計	10,525,189	157,660	10,361,068	—	6,461	—	…	10,505,890	…	15,266	…	4,033	
市町村計	38,163,280	103,193	103,254	37,956,805	—	28	…	37,581,799	…	180,497	…	400,984	

付表11 教育に係る収入

(単位:千円)

区 分	授 業 料	入 学 料	検 定 料	学校健康センタ 一等の共済掛金	その他の収入	特別会計収入	合 計	(再掲)建築費の 特定財源収入
幼 稚 園	470,649	11,975	—	36	4,523	—	487,183	…
小 学 校	…	…	…	112,011	203,467	80,825	396,303	—
中 学 校	…	…	…	41,559	101,823	45,464	188,846	—
盲・ろう・養護学校	—	—	—	985	22,553	—	23,538	…
県立計	—	—	—	—	11,651	—	11,651	…
市立計	—	—	—	985	10,902	—	11,887	…
高等学校(全日制)	12,912,465	218,907	159,291	171,978	245,409	—	13,708,050	—
県立計	11,740,961	198,131	142,659	160,705	228,356	—	12,470,812	—
市立計	1,171,504	20,776	16,632	11,273	17,053	—	1,237,238	—
高等学校(定時制)	164,670	5,263	3,432	4,712	23,129	—	201,206	—
県立計	100,600	3,651	2,142	3,312	15,233	—	124,938	—
市立計	64,070	1,612	1,290	1,400	7,896	—	76,268	—
高等学校(通信制)	23,497	—	—	593	2,358	—	26,448	…
専 修 学 校	164,344	27,370	15,530	…	11,951	—	219,195	…
県立計	142,263	24,500	12,950	…	1,304	—	181,017	…
市立計	22,081	2,870	2,580	…	10,647	—	38,178	…
各 種 学 校	—	—	—	…	—	—	—	…
社会教育施設	…	…	—	…	2,660,145	—	2,660,145	…
県 計	…	…	—	…	275,093	—	275,093	…
市町村計	…	…	—	…	2,385,052	—	2,385,052	…
教育行政機関	…	…	—	…	574,072	—	574,072	…
県 計	…	…	—	…	209,633	—	209,633	…
市町村計	…	…	—	…	364,439	—	364,439	…

付表12 教育費の基準財政需要額

(単位:千円)

	小 学 校 費		中 学 校 費		高 等 学 校 費		特殊教育諸学校費	
	総 額	除く建築費	総 額	除く建築費	総 額	除く建築費	総 額	除く建築費
県 計	152,125,722	152,125,772	77,252,480	77,252,480	82,719,671	80,420,269	32,410,480	30,824,918
市町村計	65,649,513	46,510,580	31,079,230	19,976,193	12,169,129	11,615,265	…	…

付表13 財源別・支出項目別生涯学習関連費

(単位:千円)

区 分	計	財 源 別 内 訳						支 出 項 目 別 内 訳				
		公 費					公費に組入 られない 寄付金	消費的支出	う ち 人件費	資本的支出	うち土地 ・建築費	債務償還費
		国庫補助金	県支出金	市町村支出金	地方債	公費組入れ 寄付金						
生涯学習関連費	13,902,581	1,573	13,715,008	—	186,000	—	—	5,714,698	2,781,360	2,487,604	2,311,453	5,700,279
体育施設費	1,255,202	—	1,069,202	—	186,000	—	—	616,590	172,422	632	—	637,980
青少年教育施設費	3,733,773	—	3,733,773	—	—	—	—	786,459	502,549	2,414,442	2,311,453	532,872
女性教育施設費	467,722	1,573	466,149	—	—	—	—	461,568	257,587	1,964	—	4,190
文化会館費	1,426,396	—	1,426,396	—	—	—	—	1,258,794	414,583	35,646	—	131,956
その他の生涯学習関連施設費	7,019,488	—	7,019,488	—	—	—	—	2,591,287	1,434,219	34,920	—	4,393,281
文化財保護費	—	—	—	—	—	—	—	—	—	—	—	—

(注)生涯学習関連費は、県知事部局所管の施設のみ調査対象となります。