

平成13年度

公立中学校卒業予定者の進路希望調査

(平成13年10月20日現在)

調査の概要

この調査は、教育行政上の基礎資料を得ることを目的に、昭和30年度以来実施しているものです。本年度調査の概要は、次のとおりです。

- 1 調査期日 平成13年10月20日
- 2 調査対象 県内公立中学校：校数 417校（分校1校を含む）
- 3 調査事項 平成13年度卒業予定者に関する次の事項
 - (1) 県内・県外別、課程別、学科別の高等学校への進学希望者数
 - (2) 課程別、学科別の中等教育学校後期課程への進路希望者数
 - (3) 盲・ろう・養護学校高等部への進学希望者数
 - (4) 専修学校等進・入学希望者数
 - (5) 就職希望者数、就職進学希望者数、就職進・入学希望者数
 - (6) 全日制県内公立高等学校を希望する者については第1希望、第2希望、第1希望と第2希望を同一とした者の数

4 用語の定義

(1) 卒業予定者

平成14年3月に公立中学校を卒業予定の者をいいます。

(2) 高等学校等進学希望者

高等学校本科（全日制・定時制・通信制）、高等学校別科、中等教育学校後期課程の本科及び別科、高等専門学校、盲・ろう・養護学校高等部の本科及び別科へ進学を希望する者（『就職進学希望者』を含む）をいいます。

なお、自衛隊少年工科学校に入学を希望する者は、少年自衛官制度により高等学校の通信教育を受けるので、高等学校本科通信制進学希望者に含みます。

また、次の学校への入学希望者は除きます。

専修学校、各種学校（洋裁学校・予備校等）、海外の高等学校又はこれに相当する学校、職業能力開発促進法に規定する職業能力開発施設、その他学校教育法でいう学校以外の学校に類似する教育訓練施設。

$$\text{高等学校等進学希望率（\%）} = \frac{\text{高等学校等進学希望者数（就職進学希望者を含む）}}{\text{卒業予定者数}} \times 100$$

(3) 就職進学希望者

就職しながら(2)の定義に該当する学校へ進学を希望する者をいいます。

(4) 専修学校・各種学校進・入学希望者

専修学校、又は各種学校に進学、入学を希望する者（『就職進・入学希望者』を含む）をいいますが、(2)の定義に該当する学校にも進学を希望している場合は『高等学校等進学希望者』として扱います。

(5) 公共職業能力開発施設等入学希望者

公共職業能力開発施設等に入学を希望している者（『就職進・入学希望者』を含む）をいいますが、(2) 又は(4) の定義に該当する学校にも進学又は入学を希望している場合は『高等学校等進学希望者』又は、『専修学校・各種学校進・入学希望者』として扱います。

(6) 就職進・入学希望者

就職しながら(4) 及び(5) の定義に該当する学校又は施設に進学又は入学を希望する者をいいます。

(7) 就職希望者

就職を希望する者をいいます。就職とは、給料、賃金、利潤、報酬その他経常的収入を得る仕事（自営業を含む）に就くことをいいますが、家事手伝いや臨時的な仕事に就くことは就職に含みません。

(8) その他の進路希望者

上記(2) ~ (7) 以外の進路を希望する者で、高等学校への進学準備、家事手伝い、長期にわたる入院・療養者、フリーアルバイト、海外の高等学校等に入学を希望する者などをいいます。

(9) 進路未決定者

平成13年10月20日現在において、上記(2) ~ (8) のいずれの進路を取るか未決定の者をいいます。

(10) 第1希望、第2希望

全日制県内公立高等学校への進学を希望する者が、第1順位で入学を希望することを「第1希望」といい、「第1希望」となった高等学校を「第1希望校」といいます。

また、第2順位で入学を希望することを「第2希望」といい、「第2希望」となった高等学校を「第2希望校」といいます。

(11) 希望校を決めていない者

平成13年10月20日現在において、全日制県内公立高等学校への進学を希望する者のうち、希望する学科を決めているが、高等学校を決めていない者をいいます。

結果の概要

I 概況

平成13年度（平成14年3月）の公立中学校卒業予定者総数は69,052人で、前年度に比べ2,676人減少しています。これは、昭和63年度から続いているものです。

公立中学校卒業予定者の進路希望状況は、表1のとおりです。

表1 公立中学校卒業予定者の進路希望状況〔総括表〕

| 区 分 | 平成13年度 | | 平成12年度 | | 増 減 | |
|------------------|---------|---------|---------|---------|--------|-------|
| | 人 数 | 構成比 | 人 数 | 構成比 | 人 数 | 構成比 |
| 卒業予定者総数 | 69,052人 | 100.0 % | 71,728人 | 100.0 % | 2,676人 | - |
| 高等学校等進学希望者 | 65,939人 | 95.5 % | 68,875人 | 96.0 % | 2,936人 | 0.5 % |
| 専修学校・各種学校進・入学希望者 | 437人 | 0.6 % | 360人 | 0.5 % | 77人 | 0.1 % |
| 公共職業能力開発施設等入学希望者 | 35人 | 0.1 % | 45人 | 0.1 % | 10人 | - |
| 就職希望者（就職のみ） | 486人 | 0.7 % | 575人 | 0.8 % | 89人 | 0.1 % |
| その他の進路希望者 | 155人 | 0.2 % | 132人 | 0.2 % | 23人 | - |
| 進路未決定者 | 2,000人 | 2.9 % | 1,741人 | 2.4 % | 259人 | 0.5 % |

（注）構成比は、卒業予定者総数に対する割合で、小数点以下第2位を四捨五入しているため、内訳の計が100.0にならない場合があります。

1. 高等学校等進学希望者

就職進学希望者を含む進学希望者は65,939人で、前年度に比べ2,936人減少しています。進学希望率は95.5%で、前年度に比べ0.5ポイント低下しています。

2. 専修学校・各種学校進・入学希望者

就職進・入学希望者を含む進・入学希望者は437人で、前年度に比べ77人増加しています。卒業予定者総数に占める割合は0.6%で、前年度に比べ0.1ポイント上昇しています。

3. 公共職業能力開発施設等入学希望者

就職進・入学希望者を含む入学希望者は35人で、前年度に比べ10人減少しています。卒業予定者総数に占める割合は0.1%で、前年度と同率となっています。

4. 就職希望者

就職のみ希望している者は486人で、前年度に比べ89人減少しています。就職希望率は0.7%で、前年度に比べ0.1ポイント低下し、数・率ともに調査開始以来最低となりました。就職進学希望者及び就職進・入学希望者を含む就職希望者は536人で、前年度に比べ101人減少しています。卒業予定者総数に占める割合は0.8%で、前年度に比べ0.1ポイント低下しています。

5. その他の進路希望者

その他の進路希望者は155人で、前年度に比べ23人増加しています。

主な内訳は高等学校への進学準備18人、家事手伝い55人、入院・療養3人、児童福祉施設等入所6人、海外の高等学校等入学希望者41人などです。

6. 進路未決定者

進路未決定者は2,000人で、前年度に比べ259人増加し、卒業予定者総数に占める割合は2.9%となっています。

平成9年度からの進路希望別構成の推移は図1，卒業予定者及び高等学校等進学希望者並びに進学希望率及び就職希望率の推移は図2のとおりです。

図1 進路希望別構成の推移

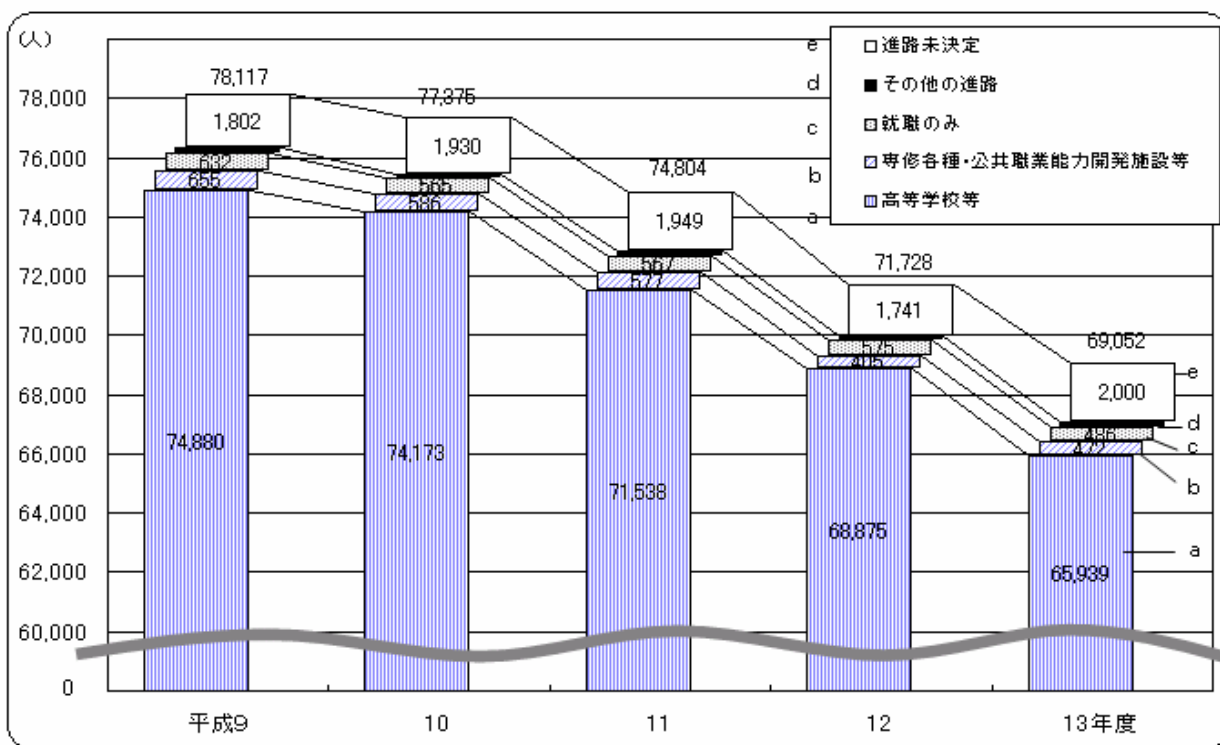
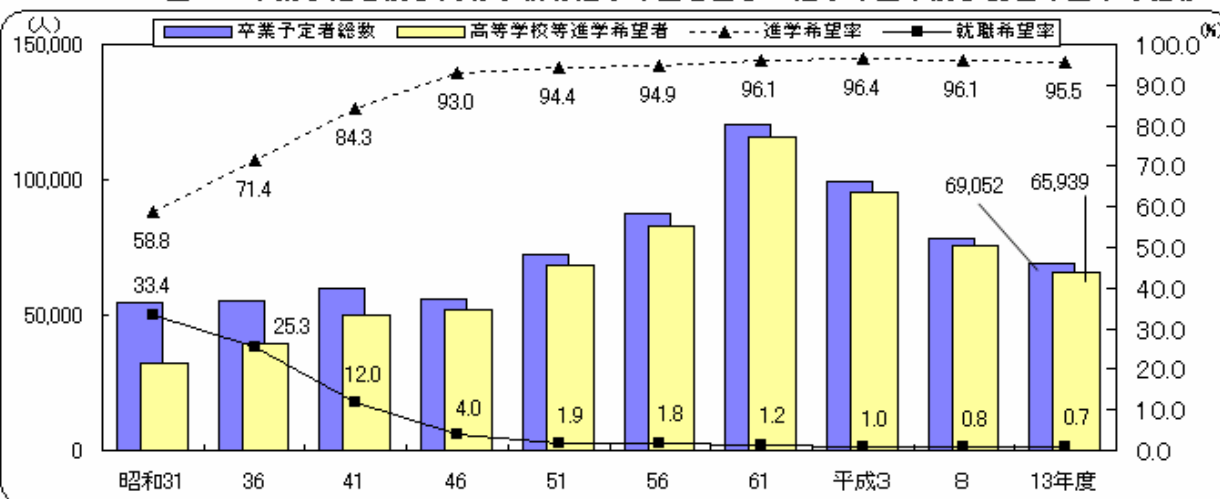


図2 卒業予定者及び高等学校等進学希望者並びに進学希望率及び就職希望率の推移



II 高等学校(本科)進学希望状況

高等学校等進学希望者のうち、高等学校（本科）への進学希望状況は、表2のとおりです。

表2 高等学校（本科）進路希望状況

| 区 分 | 平成13年度 | | 平成12年度 | | 増 減 | |
|---------------|---------|-------|---------|-------|---------|-------|
| | 人 数 | 構成比 | 人 数 | 構成比 | 人 数 | 構成比 |
| 全 日 制 高 等 学 校 | 64,290人 | 93.1% | 67,448人 | 94.0% | △3,158人 | △0.9% |
| 定 時 制 高 等 学 校 | 605人 | 0.9% | 327人 | 0.5% | 278人 | 0.4% |
| 通 信 制 高 等 学 校 | 526人 | 0.8% | 598人 | 0.8% | △72人 | — |

(注) 構成比は、卒業予定者総数に占める割合です。

1. 全日制高等学校進学希望者

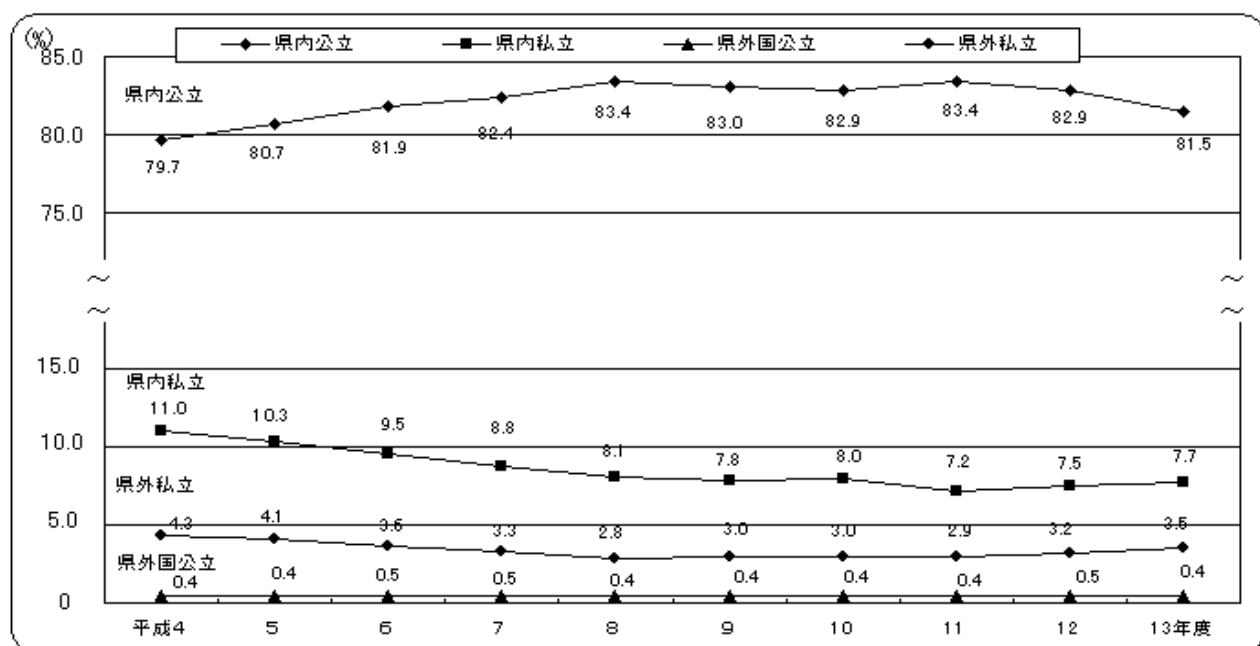
(1) 全日制高等学校進学希望者は64,290人で、前年度に比べ3,158人減少しています。

卒業予定者総数に占める割合は93.1%で、前年度に比べ0.9ポイント低下しています。

- ① このうち、県内公立高等学校進学希望者は56,262人で、前年度に比べ3,191人減少しています。卒業予定者総数に占める割合は81.5%で、前年度に比べ1.4ポイント低下しています。
- ② 県内の私立高等学校進学希望者は5,335人で、前年度に比べ26人減少しましたが、卒業予定者総数に占める割合は7.7%で、前年度に比べ0.2ポイント上昇しています。
- ③ 県外の国・公立高等学校進学希望者は310人で、前年度に比べ41人減少しています。卒業予定者総数に占める割合は0.4%で、前年度に比べ0.1ポイント低下しています。
- ④ 県外の私立高等学校進学希望者は2,383人で、前年度に比べ100人増加しています。卒業予定者総数に占める割合は3.5%で、前年度に比べ0.3ポイント上昇しています。

全日制高等学校の県内公立・県内私立・県外国公立・県外私立別進学希望率の推移は、図3のとおりです。

図3 県内公立・県内私立・県外国公立・県外私立別高等学校（全日制）進学希望率の推移



(2) 学科別にみると、

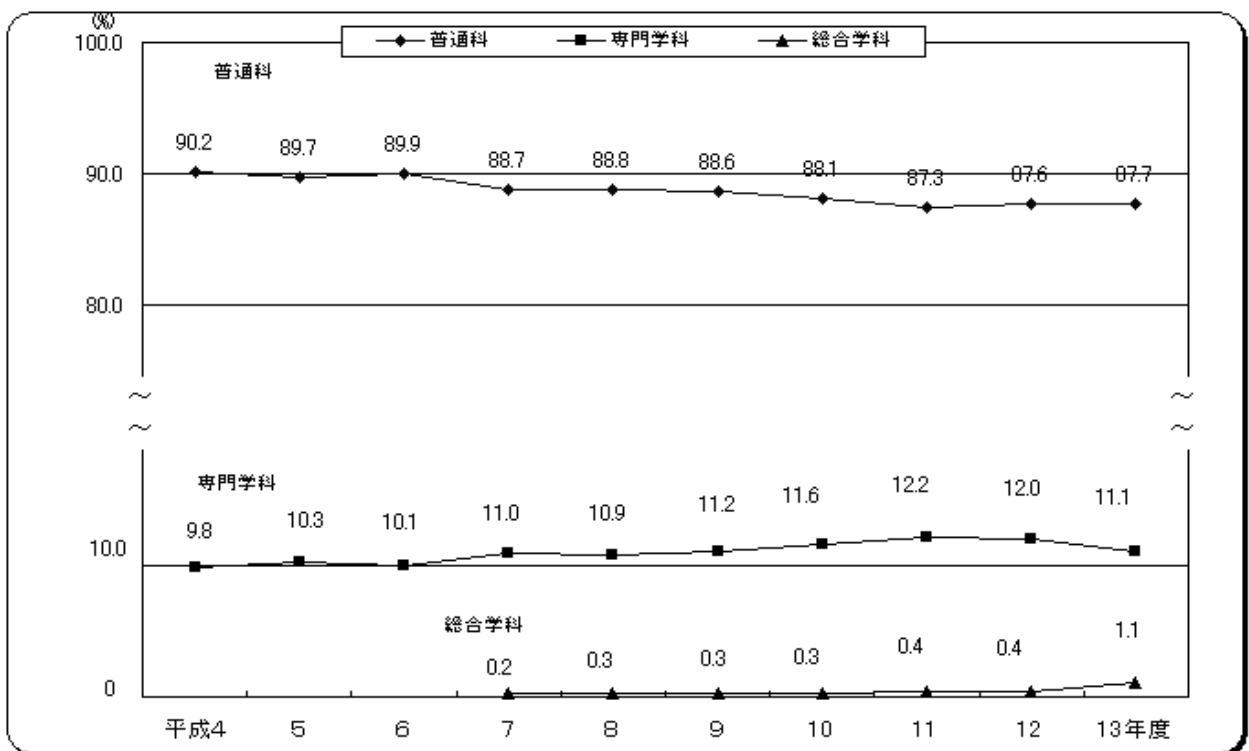
普通科進学希望者は56,401人で、前年度に比べ2,693人減少しましたが、全日制高等学校進学希望者総数に占める割合は87.7%で、前年度に比べ0.1ポイント上昇しています。

専門学科進学希望者は7,161人で、前年度に比べ944人減少し、全日制高等学校進学希望者総数に占める割合は11.1%で、前年度に比べ0.9ポイント低下しています。

総合学科進学希望者は728人で、前年度に比べ479人増加しました。全日制高等学校進学希望者総数に占める割合は1.1%で、前年度に比べ0.7ポイント上昇しています。

全日制高等学校の学科別進学希望者の推移は、図4のとおりです。

図4 学科別高等学校（全日制）進学希望者の推移



2. 定時制高等学校進学希望者

定時制高等学校進学希望者は605人で、前年度に比べ278人増加しています。

卒業予定者総数に占める割合は0.9%で、前年度に比べ0.4ポイント上昇しています。

3. 通信制高等学校進学希望者

通信制高等学校進学希望者は526人で、前年度に比べ72人減少しています。

卒業予定者総数に占める割合は0.8%で、前年度と同率となっています。

Ⅲ 全日制県内公立高等学校進学希望状況

高等学校（本科）進学希望者のうち、全日制県内公立高等学校への進学希望状況は表3のとおりです。

表3 全日制県内公立高等学校進学希望状況

| | 計 | | 希望校を決めている者 | | | | 希望校を決めていない者 |
|-----------|---------|--------|------------|---------|------------------|---------------|-------------|
| | | | 第1希望 | 第2希望 | 第1希望と第2希望を同一とした者 | | |
| | 人数 | 構成比 | 人数 | 人数 | 人数 | 第1希望決定者に対する割合 | 人数 |
| 合計 | 56,262人 | 100.0% | 55,390人 | 55,390人 | 30,665人 | 55.4% | 872人 |
| 普通科進学希望者 | 48,943人 | 87.0% | 48,130人 | 48,505人 | 26,019人 | 54.1% | 813人 |
| 専門学科進学希望者 | 6,595人 | 11.7% | 6,538人 | 6,212人 | 4,214人 | 64.5% | 57人 |
| 総合学科進学希望者 | 724人 | 1.3% | 722人 | 673人 | 432人 | 59.8% | 2人 |

(注) 1. 希望校を決めていない者については、「第2希望」および「第1希望と第2希望を同一とした者」の調査をしていません。
 2. 構成比は全体に対する割合で計算し、小数点以下第2位を四捨五入しているため、内訳の計が100.0にならない場合があります。

1. 進学希望者数

全日制県内公立高等学校進学希望者は56,262人で、学科別にみると、普通科進学希望者は48,943人（87.0%）、専門学科進学希望者は6,595人（11.7%）、総合学科進学希望者は724人（1.3%）となっています。

2. 第1希望の状況

希望校を決めている者の第1希望について学科別にみると、普通科進学希望者は48,130人、専門学科進学希望者は6,538人、総合学科進学希望者は722人となっています。

3. 第2希望の状況

第2希望について学科別にみると、普通科進学希望者は48,505人、専門学科進学希望者は6,212人、総合学科進学希望者は673人となっています。

4. 第1希望と第2希望を同一とした者の状況

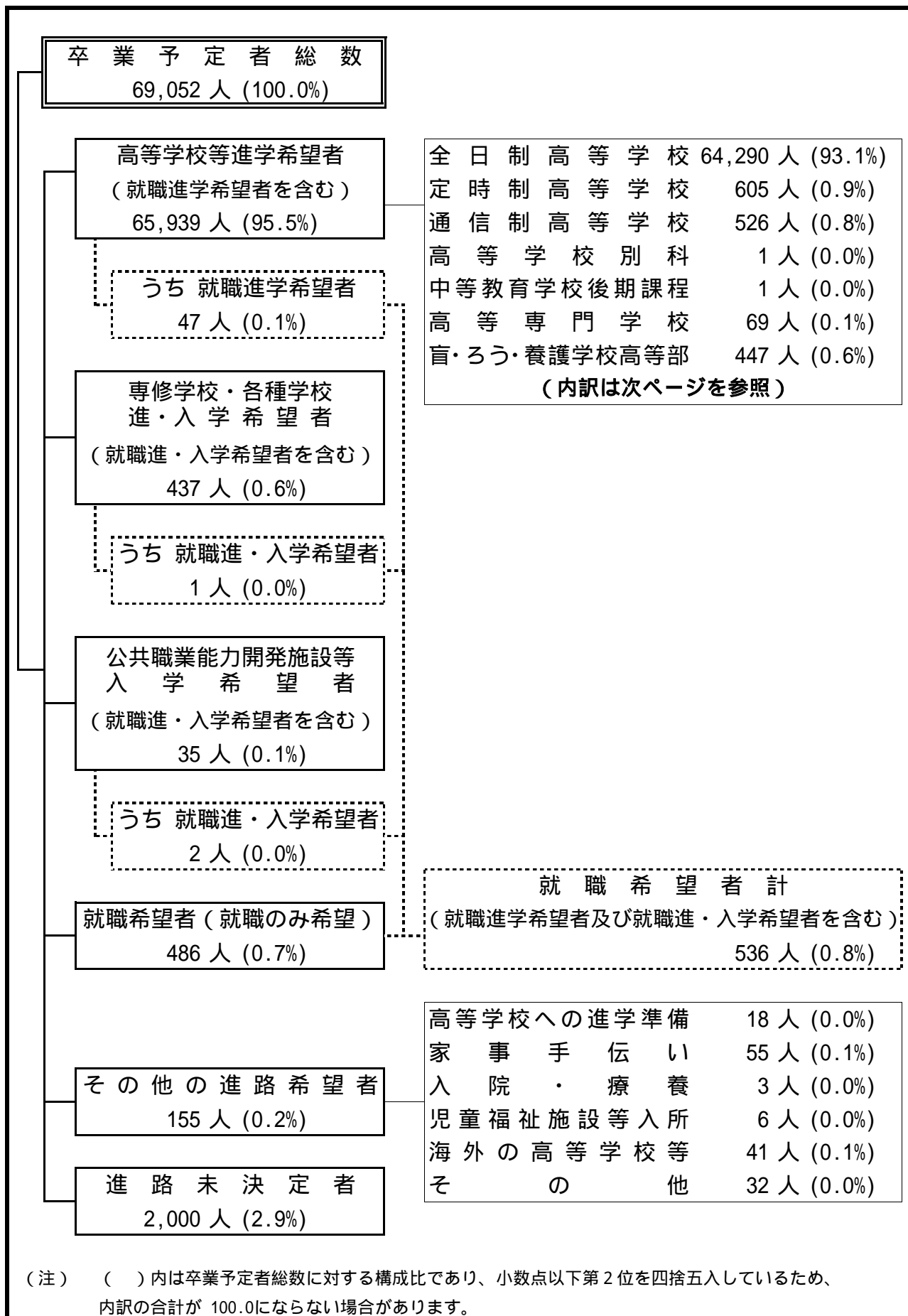
第1希望と第2希望を同一とした者は30,665人で、学科別にみると、普通科で26,019人、専門学科で4,214人、総合学科で432人となっています。

また、希望校を決めている者の第1希望に対する割合は55.4%で、学科別にみると、普通科で54.1%、専門学科で64.5%、総合学科で59.8%となっています。

5. 希望校を決めていない者の状況

希望校を決めていない者は872人で、学科別にみると、普通科で813人、専門学科で57人、総合学科で2人となっています。

IV 公立中学校卒業予定者の進路希望状況一覧



V 高等学校等進学希望者の内訳一覧(就職進学希望者を含む)

| * (全日制県内公立) は第1希望の人数で集計 | | | | | | |
|------------------------------------|--------------------------|------|--------------------|---------------|--|--|
| 全日制高校 64,290人 (93.1%) | 県内 61,597人 (89.2%) | 公立 | 56,262人 (81.5%) | | | |
| | | * 県立 | 49,047人 (71.0%) | | | |
| | | * 市立 | 6,343人 (9.2%) | | | |
| | | | 私立 | 5,335人 (7.7%) | | |
| | 県外 2,693人 (3.9%) | | 国・公立 | 310人 (0.4%) | | |
| | | 私立 | 2,383人 (3.5%) | | | |
| 定時制高校 605人 (0.9%) | 県内 592人 (0.9%) | 公立 | 580人 (0.8%) | | | |
| | | 県立 | 220人 (0.3%) | | | |
| | | 市立 | 360人 (0.5%) | | | |
| | | | 私立 | 12人 (0.0%) | | |
| | 県外 13人 (0.0%) | | 公立 | 2人 (0.0%) | | |
| | | 私立 | 11人 (0.0%) | | | |
| 通信制高校 526人 (0.8%) | 県内 260人 (0.4%) | 県立 | 94人 (0.1%) | | | |
| | | 私立 | 166人 (0.2%) | | | |
| | 県外 266人 (0.4%) | 公立 | 2人 (0.0%) | | | |
| | | 私立 | 264人 (0.4%) | | | |
| 高等学校別科 1人 (0.0%) | 県内 | 公立 | 1人 (0.0%) | | | |
| | 県外 —人 (—%) | 公立 | —人 (—%) | | | |
| | | 私立 | —人 (—%) | | | |
| 中等教育学校 後期課程 1人 (0.0%) | 県内 | 私立 | —人 (—%) | | | |
| | 県外 1人 (0.0%) | 国・公立 | —人 (—%) | | | |
| | | 私立 | 1人 (0.0%) | | | |
| 高等専門学校 69人 (0.1%) | 県外 69人 (0.1%) | 国・公立 | 58人 (0.1%) | | | |
| | | 私立 | 11人 (0.0%) | | | |
| 盲・ろう・養護 学校高等部 447人 (0.6%) | 県内 443人 (0.6%) | 国・公立 | 429人 (0.6%) | | | |
| | | 私立 | 14人 (0.0%) | | | |
| | | 県外 | 4人 (0.0%) | | | |

第1表 総括表

(単位：人)

| 区分 | 卒業予定者総数 | (A) 高等学校等進学希望者(就職進学希望者を含む) | | | | | | | | | | | | | | (B) 専修学校 | (C) 各種学校 | (D) 職業能力開発施設等 | その他の進路希望者* | 進路未決定者 | (再掲)就職希望者 | | | 計 (D) + (E) + (F) + (G) | | | | | |
|------------------|-----------|----------------------------|--------|--------|--------|-------|-------|-----|-----|-------------|-------------|--------------------|----------------|------------------------|--|----------|----------|---------------|------------|--------|-----------|------------------|----------------------------|--|-----------------------|---------------------------------|------------------|------------------|------------------|
| | | 高等学校本科 | | | | | | | | | | 高等 学校 別 科 | 中等教育学校 後期課程 | 高等 専 門 学 校 | 盲・ ろう・ 養護 学 校 高 等 部 | | | | | | 就職進・入学希望者 | | | | | | | | |
| | | 全 日 制 | | | | 定 時 制 | | | | 通 信 制 | 全 日 制 | | | | | | | | | | 別 科 | 専 修 学 校 | 公 共 職 業 能 力 | | 就 職 希 望 者 | 就 職 の み 希 望 者 | A の う ち | B の う ち | C の う ち |
| | | 計 | 県 内 | | 県 外 | | 計 | 県 内 | | | | | | | | | | | | | | | | | | | | | |
| 公立 | 私立 | 国・ 公立 | 私立 | 公立 | 私立 | 公立 | 私立 | 公立 | 私立 | | | | | | | | | | | | | | | | | | | | |
| 平成13年10月20日 | 69,052 | 65,939 | 64,290 | 56,262 | 5,335 | 310 | 2,383 | 605 | 580 | 12 | 2 | 11 | 526 | 1 | - | 1 | - | 69 | 447 | 437 | 35 | 486 | 155 | 2,000 | 47 | 1 | 2 | 536 | |
| 平成12年10月20日 | 71,728 | 68,875 | 67,448 | 59,453 | 5,361 | 351 | 2,283 | 327 | 321 | ... | 3 | 3 | 598 | 2 | 1 | - | - | 72 | 427 | 360 | 45 | 575 | 132 | 1,741 | 55 | 4 | 3 | 637 | |
| 平成11年10月20日 | 74,804 | 71,538 | 70,291 | 62,415 | 5,387 | 316 | 2,173 | 347 | 344 | - | 3 | - | 407 | 13 | ... | ... | ... | 76 | 404 | 526 | 51 | 567 | 173 | 1,949 | 86 | 3 | 1 | 657 | |
| 合 平成10年10月20日 | 77,375 | 74,173 | 72,933 | 64,110 | 6,161 | 305 | 2,357 | 313 | 299 | 4 | 4 | 6 | 457 | 18 | ... | ... | ... | 58 | 394 | 537 | 49 | 565 | 121 | 1,930 | 94 | 5 | ... | 664 | |
| 平成9年10月20日 | 78,117 | 74,880 | 73,669 | 64,865 | 6,123 | 330 | 2,351 | 294 | 283 | 2 | 6 | 3 | 431 | 16 | ... | ... | ... | 64 | 406 | 599 | 56 | 632 | 148 | 1,802 | 81 | 8 | ... | 721 | |
| 平成8年10月20日 | 78,481 | 75,387 | 74,360 | 65,478 | 6,355 | 313 | 2,214 | 264 | 249 | 2 | 10 | 3 | 303 | 16 | ... | ... | ... | 45 | 399 | 724 | 57 | 650 | 127 | 1,536 | 63 | 1 | ... | 714 | |
| 平成7年10月20日 | 80,458 | 77,437 | 76,416 | 66,286 | 7,049 | 399 | 2,682 | 317 | 302 | 2 | 5 | 8 | 226 | 13 | ... | ... | ... | 41 | 424 | 882 | 86 | 714 | 157 | 1,182 | 101 | 12 | ... | 827 | |
| 平成6年10月20日 | 86,216 | 83,298 | 82,224 | 70,578 | 8,180 | 394 | 3,072 | 346 | 328 | 7 | 4 | 7 | 248 | 21 | ... | ... | ... | 57 | 402 | 824 | 69 | 728 | 135 | 1,162 | 122 | 11 | ... | 861 | |
| 計 平成5年11月1日 | 90,594 | 87,599 | 86,502 | 73,132 | 9,318 | 359 | 3,693 | 321 | 299 | 6 | 4 | 12 | 283 | 22 | ... | ... | ... | 52 | 419 | 857 | 72 | 808 | 167 | 1,091 | 128 | 10 | ... | 946 | |
| 平成4年11月1日 | 95,724 | 92,324 | 91,280 | 76,302 | 10,531 | 376 | 4,071 | 314 | 298 | 2 | 6 | 8 | 217 | 32 | ... | ... | ... | 60 | 421 | 991 | 94 | 952 | 152 | 1,211 | 108 | 19 | ... | 1,079 | |
| 学 区 別 計 | 横 浜 東 部 | 4,991 | 4,754 | 4,596 | 3,856 | 435 | 36 | 269 | 78 | 74 | 3 | 1 | - | 38 | - | - | - | 3 | 39 | 17 | 3 | 32 | 5 | 180 | 3 | - | - | 35 | |
| | 横 浜 北 部 | 4,512 | 4,329 | 4,209 | 3,314 | 465 | 44 | 386 | 26 | 26 | - | - | - | 51 | 1 | - | - | 3 | 39 | 17 | - | 15 | 13 | 138 | - | - | - | 15 | |
| | 横 浜 西 部 | 4,206 | 3,946 | 3,839 | 3,350 | 418 | 11 | 60 | 40 | 36 | 1 | - | 3 | 27 | - | - | - | 4 | 36 | 18 | 2 | 29 | 10 | 201 | - | - | - | 29 | |
| | 横 浜 中 部 | 4,514 | 4,261 | 4,103 | 3,634 | 388 | 11 | 70 | 88 | 80 | 8 | - | - | 32 | - | - | - | 3 | 35 | 36 | 4 | 28 | 13 | 172 | 7 | - | - | 35 | |
| | 横 浜 南 部 | 4,054 | 3,879 | 3,740 | 3,334 | 361 | 16 | 29 | 79 | 77 | - | - | 2 | 26 | - | - | - | 1 | 33 | 16 | - | 27 | 18 | 114 | 1 | - | - | 28 | |
| | 横 浜 臨 海 | 3,782 | 3,617 | 3,500 | 3,116 | 335 | 17 | 32 | 64 | 63 | - | - | 1 | 29 | - | - | - | 2 | 22 | 19 | 1 | 20 | 3 | 122 | 3 | - | - | 23 | |
| | 川 崎 南 部 | 3,569 | 3,375 | 3,314 | 2,612 | 293 | 30 | 379 | 30 | 29 | - | - | 1 | 12 | - | - | - | - | 19 | 17 | 4 | 47 | 21 | 105 | 5 | 1 | - | 53 | |
| | 川 崎 北 部 | 5,104 | 4,921 | 4,821 | 3,921 | 318 | 52 | 530 | 24 | 23 | - | - | 1 | 39 | - | - | 1 | 35 | 29 | 5 | 29 | 14 | 106 | 1 | - | - | 30 | | |
| | 横 須 賀 三 浦 | 4,966 | 4,787 | 4,703 | 4,301 | 383 | 10 | 9 | 44 | 44 | - | - | - | 20 | - | - | - | - | 20 | 15 | - | 20 | 4 | 140 | 4 | - | - | 24 | |
| | 鎌 倉 藤 沢 | 4,223 | 4,053 | 3,957 | 3,525 | 378 | 14 | 40 | 21 | 21 | - | - | - | 50 | - | - | - | 3 | 22 | 37 | 1 | 29 | 7 | 96 | 6 | - | - | 35 | |
| | 茅 ヶ 崎 | 2,483 | 2,364 | 2,320 | 2,162 | 144 | 5 | 9 | 20 | 19 | - | - | 1 | 14 | - | - | - | 2 | 8 | 17 | 1 | 13 | 1 | 87 | - | - | - | 14 | |
| | 平 塚 | 3,205 | 3,108 | 3,069 | 2,863 | 186 | 2 | 18 | 8 | 8 | - | - | - | 10 | - | - | - | 2 | 19 | 18 | 1 | 14 | 8 | 56 | 1 | - | - | 15 | |
| | 秦 野 伊 勢 原 | 2,577 | 2,482 | 2,426 | 2,275 | 126 | 2 | 23 | 13 | 13 | - | - | - | 20 | - | - | - | 5 | 18 | 13 | 4 | 21 | 4 | 53 | 2 | - | - | 23 | |
| | 県 西 | 3,323 | 3,187 | 3,122 | 2,846 | 215 | 10 | 51 | 11 | 10 | - | - | 1 | 25 | - | - | - | 7 | 22 | 15 | 4 | 35 | 8 | 74 | 4 | - | - | 39 | |
| 厚 木 海 老 名 愛 甲 | 3,824 | 3,620 | 3,543 | 3,257 | 233 | 12 | 41 | 23 | 23 | - | - | - | 29 | - | - | - | 6 | 19 | 48 | 2 | 45 | 3 | 106 | 4 | - | 1 | 50 | | |
| 計 大 和 座 間 綾 瀬 | 3,554 | 3,384 | 3,308 | 2,921 | 305 | 8 | 74 | 14 | 14 | - | - | - | 34 | - | - | - | 5 | 23 | 45 | 1 | 30 | 7 | 87 | 1 | - | - | 31 | | |
| 相 模 原 南 部 | 2,690 | 2,566 | 2,488 | 2,156 | 194 | 8 | 130 | 8 | 6 | - | 1 | 1 | 43 | - | - | - | 4 | 23 | 18 | 2 | 17 | 6 | 81 | 2 | - | - | 19 | | |
| 相 模 原 北 部 津 久 井 | 3,475 | 3,306 | 3,232 | 2,819 | 158 | 22 | 233 | 14 | 14 | - | - | - | 27 | - | - | - | 18 | 15 | 42 | - | 35 | 10 | 82 | 3 | - | - | 38 | | |

(注) 1. *「その他の進路希望者」の内訳は、第8表を参照して下さい。

2. 平成10年度までは、(C)公共職業能力開発施設等入学希望者は、(B)専修学校・各種学校進・入学希望者の内訳として調査していました。

3. 平成10年度までは、(再掲)就職希望者のうち「(F)Bのうち」と「(G)Cのうち」は区分して調査していないため、「(F)Bのうち」の数値には、「(G)Cのうち」の数値も含まれています

4. 平成11年度までは、中等教育学校後期課程の区分で調査をしていません。

第2表 総括表 構成比

(単位：%)

| 区分 | 卒業予定者総数 | (A) 高等学校等進学希望者(就職進学希望者を含む) | | | | | | | | | | | | | | (B) 専修学校 | (C) 公共職業能力開発施設等 | (D) 就職のみ希望者 | その他の進路希望者* | 進路未決定者 | (再掲)就職希望者計 | | | (D)+(E)+(F)+(G) | | | | |
|-------------|-----------------|----------------------------|------|------|------|------|-----|------|-----|-----|-----|-----|----------|-----------|------------|----------|-----------------|-------------|------------|--------|--------------|------|------|-----------------|------|------|-----|-----|
| | | 高等学校本科 | | | | | | | | | | | 高等専門学校別科 | 就職進・入学希望者 | | | | | | | | | | | | | | |
| | | 全日制 | | | | | | | 定時制 | | | | | 通信制 | 中等教育学校後期課程 | | | | | | 盲・ろう・養護学校高等部 | 専修学校 | Aのうち | | Bのうち | Cのうち | | |
| | | 計 | 県内 | | 県外 | | 計 | 県内 | | 県外 | | 全日制 | | | | | | | | | | | | | | | 定時制 | 別科 |
| 公立 | 私立 | | 国・公立 | 私立 | 公立 | 私立 | | 公立 | 私立 | | | | | | | | | | | | | | | | | | | |
| 平成13年10月20日 | 100.0 | 95.5 | 93.1 | 81.5 | 7.7 | 0.4 | 3.5 | 0.9 | 0.8 | 0.0 | 0.0 | 0.8 | 0.0 | 0.0 | 0.0 | 0.1 | 0.6 | 0.6 | 0.1 | 0.7 | 0.2 | 2.9 | 0.1 | 0.0 | 0.0 | 0.8 | | |
| 平成12年10月20日 | 100.0 | 96.0 | 94.0 | 82.9 | 7.5 | 0.5 | 3.2 | 0.5 | 0.4 | ... | 0.0 | 0.0 | 0.8 | 0.0 | 0.0 | 0.1 | 0.6 | 0.5 | 0.1 | 0.8 | 0.2 | 2.4 | 0.1 | 0.0 | 0.0 | 0.9 | | |
| 平成11年10月20日 | 100.0 | 95.6 | 94.0 | 83.4 | 7.2 | 0.4 | 2.9 | 0.5 | 0.5 | - | 0.0 | - | 0.5 | 0.0 | ... | 0.1 | 0.5 | 0.7 | 0.1 | 0.8 | 0.2 | 2.6 | 0.1 | 0.0 | 0.0 | 0.9 | | |
| 平成10年10月20日 | 100.0 | 95.9 | 94.3 | 82.9 | 8.0 | 0.4 | 3.0 | 0.4 | 0.4 | 0.0 | 0.0 | 0.0 | 0.6 | 0.0 | ... | 0.1 | 0.5 | 0.7 | 0.1 | 0.7 | 0.2 | 2.5 | 0.1 | 0.0 | ... | 0.9 | | |
| 平成9年10月20日 | 100.0 | 95.9 | 94.3 | 83.0 | 7.8 | 0.4 | 3.0 | 0.4 | 0.4 | 0.0 | 0.0 | 0.0 | 0.6 | 0.0 | ... | 0.1 | 0.5 | 0.8 | 0.1 | 0.8 | 0.2 | 2.3 | 0.1 | 0.0 | ... | 0.9 | | |
| 平成8年10月20日 | 100.0 | 96.1 | 94.7 | 83.4 | 8.1 | 0.4 | 2.8 | 0.3 | 0.3 | 0.0 | 0.0 | 0.0 | 0.4 | 0.0 | ... | 0.1 | 0.5 | 0.9 | 0.1 | 0.8 | 0.2 | 2.0 | 0.1 | 0.0 | ... | 0.9 | | |
| 平成7年10月20日 | 100.0 | 96.2 | 95.0 | 82.4 | 8.8 | 0.5 | 3.3 | 0.4 | 0.4 | 0.0 | 0.0 | 0.0 | 0.3 | 0.0 | ... | 0.1 | 0.5 | 1.1 | 0.1 | 0.9 | 0.2 | 1.5 | 0.1 | 0.0 | ... | 1.0 | | |
| 平成6年10月20日 | 100.0 | 96.6 | 95.4 | 81.9 | 9.5 | 0.5 | 3.6 | 0.4 | 0.4 | 0.0 | 0.0 | 0.0 | 0.3 | 0.0 | ... | 0.1 | 0.5 | 1.0 | 0.1 | 0.8 | 0.2 | 1.3 | 0.1 | 0.0 | ... | 1.0 | | |
| 平成5年11月1日 | 100.0 | 96.7 | 95.5 | 80.7 | 10.3 | 0.4 | 4.1 | 0.4 | 0.3 | 0.0 | 0.0 | 0.0 | 0.3 | 0.0 | ... | 0.1 | 0.5 | 0.9 | 0.1 | 0.9 | 0.2 | 1.2 | 0.1 | 0.0 | ... | 1.0 | | |
| 平成4年11月1日 | 100.0 | 96.4 | 95.4 | 79.7 | 11.0 | 0.4 | 4.3 | 0.3 | 0.3 | 0.0 | 0.0 | 0.0 | 0.2 | 0.0 | ... | 0.1 | 0.4 | 1.0 | 0.1 | 1.0 | 0.2 | 1.3 | 0.1 | 0.0 | ... | 1.1 | | |
| 学 | 横 浜 東 部 | 100.0 | 95.3 | 92.1 | 77.3 | 8.7 | 0.7 | 5.4 | 1.6 | 1.5 | 0.1 | 0.0 | - | 0.8 | - | - | - | 0.1 | 0.8 | 0.3 | 0.1 | 0.6 | 0.1 | 3.6 | 0.1 | - | - | 0.7 |
| | 横 浜 北 部 | 100.0 | 95.9 | 93.3 | 73.4 | 10.3 | 1.0 | 8.6 | 0.6 | 0.6 | - | - | - | 1.1 | 0.0 | - | - | 0.1 | 0.9 | 0.4 | - | 0.3 | 0.3 | 3.1 | - | - | - | 0.3 |
| | 横 浜 西 部 | 100.0 | 93.8 | 91.3 | 79.6 | 9.9 | 0.3 | 1.4 | 1.0 | 0.9 | 0.0 | - | 0.1 | 0.6 | - | - | - | 0.1 | 0.9 | 0.4 | 0.0 | 0.7 | 0.2 | 4.8 | - | - | - | 0.7 |
| | 横 浜 中 部 | 100.0 | 94.4 | 90.9 | 80.5 | 8.6 | 0.2 | 1.6 | 1.9 | 1.8 | 0.2 | - | - | 0.7 | - | - | - | 0.1 | 0.8 | 0.8 | 0.1 | 0.6 | 0.3 | 3.8 | 0.2 | - | - | 0.8 |
| | 横 浜 南 部 | 100.0 | 95.7 | 92.3 | 82.2 | 8.9 | 0.4 | 0.7 | 1.9 | 1.9 | - | - | 0.0 | 0.6 | - | - | - | 0.0 | 0.8 | 0.4 | - | 0.7 | 0.4 | 2.8 | 0.0 | - | - | 0.7 |
| | 横 浜 臨 海 | 100.0 | 95.6 | 92.5 | 82.4 | 8.9 | 0.4 | 0.8 | 1.7 | 1.7 | - | - | 0.0 | 0.8 | - | - | - | 0.1 | 0.6 | 0.5 | 0.0 | 0.5 | 0.1 | 3.2 | 0.1 | - | - | 0.6 |
| | 川 崎 南 部 | 100.0 | 94.6 | 92.9 | 73.2 | 8.2 | 0.8 | 10.6 | 0.8 | 0.8 | - | - | 0.0 | 0.3 | - | - | - | - | 0.5 | 0.5 | 0.1 | 1.3 | 0.6 | 2.9 | 0.1 | 0.0 | - | 1.5 |
| | 川 崎 北 部 | 100.0 | 96.4 | 94.5 | 76.8 | 6.2 | 1.0 | 10.4 | 0.5 | 0.5 | - | - | 0.0 | 0.8 | - | - | 0.0 | 0.7 | 0.6 | 0.1 | 0.6 | 0.3 | 2.1 | 0.0 | - | - | 0.6 | |
| | 横 須 賀 三 浦 | 100.0 | 96.4 | 94.7 | 86.6 | 7.7 | 0.2 | 0.2 | 0.9 | 0.9 | - | - | - | 0.4 | - | - | - | - | 0.4 | 0.3 | - | 0.4 | 0.1 | 2.8 | 0.1 | - | - | 0.5 |
| | 鎌 倉 藤 沢 | 100.0 | 96.0 | 93.7 | 83.5 | 9.0 | 0.3 | 0.9 | 0.5 | 0.5 | - | - | - | 1.2 | - | - | - | 0.1 | 0.5 | 0.9 | 0.0 | 0.7 | 0.2 | 2.3 | 0.1 | - | - | 0.8 |
| | 茅 ヶ 崎 | 100.0 | 95.2 | 93.4 | 87.1 | 5.8 | 0.2 | 0.4 | 0.8 | 0.8 | - | - | 0.0 | 0.6 | - | - | - | 0.1 | 0.3 | 0.7 | 0.0 | 0.5 | 0.0 | 3.5 | - | - | 0.0 | 0.6 |
| | 平 塚 | 100.0 | 97.0 | 95.8 | 89.3 | 5.8 | 0.1 | 0.6 | 0.2 | 0.2 | - | - | - | 0.3 | - | - | - | 0.1 | 0.6 | 0.6 | 0.0 | 0.4 | 0.2 | 1.7 | 0.0 | - | - | 0.5 |
| | 秦 野 伊 勢 原 | 100.0 | 96.3 | 94.1 | 88.3 | 4.9 | 0.1 | 0.9 | 0.5 | 0.5 | - | - | - | 0.8 | - | - | - | 0.2 | 0.7 | 0.5 | 0.2 | 0.8 | 0.2 | 2.1 | 0.1 | - | - | 0.9 |
| | 県 西 | 100.0 | 95.9 | 94.0 | 85.6 | 6.5 | 0.3 | 1.5 | 0.3 | 0.3 | - | - | 0.0 | 0.8 | - | - | - | 0.2 | 0.7 | 0.5 | 0.1 | 1.1 | 0.2 | 2.2 | 0.1 | - | - | 1.2 |
| | 厚 木 海 老 名 愛 甲 | 100.0 | 94.7 | 92.7 | 85.2 | 6.1 | 0.3 | 1.1 | 0.6 | 0.6 | - | - | - | 0.8 | - | - | - | 0.2 | 0.5 | 1.3 | 0.1 | 1.2 | 0.1 | 2.8 | 0.1 | - | 0.0 | 1.3 |
| 計 | 大 和 座 間 綾 瀬 | 100.0 | 95.2 | 93.1 | 82.2 | 8.6 | 0.2 | 2.1 | 0.4 | 0.4 | - | - | - | 1.0 | - | - | - | 0.1 | 0.6 | 1.3 | 0.0 | 0.8 | 0.2 | 2.4 | 0.0 | - | - | 0.9 |
| | 相 模 原 南 部 | 100.0 | 95.4 | 92.5 | 80.1 | 7.2 | 0.3 | 4.8 | 0.3 | 0.2 | - | 0.0 | 0.0 | 1.6 | - | - | - | 0.1 | 0.9 | 0.7 | 0.1 | 0.6 | 0.2 | 3.0 | 0.1 | - | - | 0.7 |
| | 相 模 原 北 部 津 久 井 | 100.0 | 95.1 | 93.0 | 81.1 | 4.5 | 0.6 | 6.7 | 0.4 | 0.4 | - | - | - | 0.8 | - | - | - | 0.5 | 0.4 | 1.2 | - | 1.0 | 0.3 | 2.4 | 0.1 | - | - | 1.1 |

- 平成10年度までは、(C)公共職業能力開発施設等入学希望者は、(B)専修学校・各種学校進・入学希望者の内訳として調査していました。
- 平成10年度までは、(再掲)就職希望者のうち「(F)Bのうち」と「(G)Cのうち」は区分して調査していないため、「(F)Bのうち」の数値には、「(G)Cのうち」の数値も含まれています
- 平成11年度までは、中等教育学校後期課程の区分で調査をしていません。
- 構成比は全体に対する割合で計算し、小数点以下第2位を四捨五入しているため、内訳の計が100.0にならない場合があります。

第3表 全日制高等学校への普通科・専門学科・総合学科別進学希望状況

(単位:人)

| 区分 | 県内 | | | | | | | | | | | | | 県外 | | | | | | | | |
|-------------|----------|--------|-------|------|--------|-------|-------------|-------|-------|------|-------|-----|------|-------|------|------|-----|------|-------|------|------|---|
| | 公立(注) | | | | | | | | | | | 私立 | | 国・公立 | | | 私立 | | | | | |
| | 県立 | | | 市立 | | | 希望校を決めていない者 | | | | | 普通科 | 専門学科 | 普通科 | 専門学科 | 総合学科 | 普通科 | 専門学科 | 総合学科 | | | |
| | 計 | 普通科 | 専門学科 | 総合学科 | 普通科 | 専門学科 | 総合学科 | 普通科 | 専門学科 | 総合学科 | 普通科 | | | | | | | | | 専門学科 | 総合学科 | |
| 平成13年10月20日 | 64,290 | 56,401 | 7,161 | 728 | 44,000 | 4,776 | 271 | 4,130 | 1,762 | 451 | 813 | 57 | 2 | 5,053 | 282 | 244 | 66 | - | 2,161 | 218 | 4 | |
| 平成12年10月20日 | 67,448 | 59,094 | 8,105 | 249 | 46,434 | 5,156 | 248 | 4,425 | 2,237 | ... | 876 | 77 | ... | 5,032 | 329 | 266 | 84 | 1 | 2,061 | 222 | - | |
| 平成11年10月20日 | 70,291 | 61,393 | 8,582 | 316 | 48,651 | 5,345 | 314 | 4,469 | 2,517 | ... | 1,020 | 99 | ... | 5,084 | 303 | 242 | 74 | - | 1,927 | 244 | 2 | |
| 平成10年10月20日 | 72,933 | 64,229 | 8,461 | 243 | 50,399 | 5,279 | 240 | 4,593 | 2,445 | ... | 1,080 | 74 | ... | 5,827 | 334 | 232 | 72 | 1 | 2,098 | 257 | 2 | |
| 平成9年10月20日 | 73,669 | 65,242 | 8,217 | 210 | 51,565 | 5,151 | 206 | 4,601 | 2,358 | ... | 929 | 55 | ... | 5,766 | 357 | 269 | 58 | 3 | 2,112 | 238 | 1 | |
| 平成8年10月20日 | 74,360 | 66,029 | 8,090 | 241 | 51,614 | 5,024 | 239 | 4,855 | 2,342 | ... | 1,316 | 88 | ... | 5,994 | 361 | 266 | 45 | 2 | 1,984 | 230 | - | |
| 平成7年10月20日 | 76,416 | 67,817 | 8,436 | 163 | 52,818 | 5,075 | 163 | 4,607 | 2,354 | ... | 1,167 | 102 | ... | 6,552 | 497 | 324 | 75 | - | 2,349 | 333 | ... | |
| 平成6年10月20日 | 82,224 | 73,948 | 8,276 | ... | 57,219 | 5,058 | ... | 4,605 | 2,179 | ... | 1,385 | 132 | ... | 7,643 | 537 | 326 | 68 | ... | 2,770 | 302 | ... | |
| 平成5年11月1日 | 86,502 | 77,617 | 8,885 | ... | 59,794 | 5,266 | ... | 4,690 | 2,539 | ... | 756 | 87 | ... | 8,697 | 621 | 315 | 44 | ... | 3,365 | 328 | ... | |
| 平成4年11月1日 | 91,280 | 82,295 | 8,985 | ... | 62,779 | 5,385 | ... | 4,809 | 2,359 | ... | 877 | 93 | ... | 9,810 | 721 | 312 | 64 | ... | 3,708 | 363 | ... | |
| 学区別 | 横浜東部 | 4,596 | 3,792 | 670 | 134 | 2,547 | 237 | 38 | 498 | 359 | 94 | 70 | 12 | 1 | 408 | 27 | 25 | 11 | - | 244 | 24 | 1 |
| | 横浜北部 | 4,209 | 3,963 | 199 | 47 | 3,055 | 111 | 3 | 10 | 34 | 44 | 49 | 8 | - | 445 | 20 | 38 | 6 | - | 366 | 20 | - |
| | 横浜西部 | 3,839 | 3,416 | 372 | 51 | 2,803 | 288 | 8 | 85 | 52 | 42 | 68 | 3 | 1 | 398 | 20 | 8 | 3 | - | 54 | 6 | - |
| | 横浜中部 | 4,103 | 3,556 | 465 | 82 | 2,020 | 315 | 6 | 1,044 | 99 | 75 | 70 | 5 | - | 362 | 26 | 10 | 1 | - | 50 | 19 | 1 |
| | 横浜南部 | 3,740 | 3,249 | 384 | 107 | 2,408 | 219 | 5 | 456 | 108 | 102 | 35 | 1 | - | 320 | 41 | 8 | 8 | - | 22 | 7 | - |
| | 横浜臨海 | 3,500 | 3,145 | 267 | 88 | 2,134 | 167 | 1 | 539 | 68 | 87 | 115 | 5 | - | 321 | 14 | 12 | 5 | - | 24 | 8 | - |
| | 川崎南部 | 3,314 | 2,347 | 787 | 180 | 1,020 | 211 | 178 | 652 | 498 | 2 | 47 | 4 | - | 272 | 21 | 23 | 7 | - | 333 | 46 | - |
| | 川崎北部 | 4,821 | 4,307 | 487 | 27 | 2,942 | 216 | 26 | 473 | 212 | 1 | 49 | 2 | - | 296 | 22 | 50 | 2 | - | 497 | 33 | - |
| | 横須賀三浦 | 4,703 | 4,052 | 649 | 2 | 3,215 | 323 | 1 | 348 | 283 | 1 | 123 | 7 | - | 354 | 29 | 7 | 3 | - | 5 | 4 | - |
| | 鎌倉藤沢 | 3,957 | 3,690 | 264 | 3 | 3,250 | 218 | 2 | 8 | 21 | 1 | 24 | 1 | - | 366 | 12 | 11 | 3 | - | 31 | 9 | - |
| | 茅ヶ崎 | 2,320 | 2,174 | 146 | - | 1,962 | 135 | - | - | 1 | - | 61 | 3 | - | 140 | 4 | 4 | 1 | - | 7 | 2 | - |
| | 平塚 | 3,069 | 2,573 | 495 | 1 | 2,370 | 485 | 1 | 4 | 3 | - | - | - | - | 181 | 5 | 1 | 1 | - | 17 | 1 | - |
| | 秦野伊勢原 | 2,426 | 2,242 | 184 | - | 2,090 | 176 | - | 1 | 1 | - | 6 | 1 | - | 123 | 3 | 2 | - | - | 20 | 3 | - |
| | 県西 | 3,122 | 2,482 | 638 | 2 | 2,215 | 625 | - | 4 | - | - | 2 | - | - | 212 | 3 | 5 | 5 | - | 44 | 5 | 2 |
| | 厚木海老名愛甲 | 3,543 | 3,130 | 412 | 1 | 2,826 | 384 | 1 | - | 4 | - | 40 | 2 | - | 218 | 15 | 12 | - | - | 34 | 7 | - |
| | 大和座間綾瀬 | 3,308 | 3,029 | 276 | 3 | 2,625 | 241 | 1 | 8 | 11 | 2 | 30 | 3 | - | 295 | 10 | 5 | 3 | - | 66 | 8 | - |
| | 相模原南部 | 2,488 | 2,298 | 190 | - | 1,962 | 166 | - | - | 8 | - | 20 | - | - | 189 | 5 | 5 | 3 | - | 122 | 8 | - |
| | 相模原北部津久井 | 3,232 | 2,956 | 276 | - | 2,556 | 259 | - | - | - | - | 4 | - | - | 153 | 5 | 18 | 4 | - | 225 | 8 | - |

(注) 1. 県内公立については第1希望の人数で集計しています。
 2. 平成6年度までは、総合学科の区分で調査をしていません。また、県外私立については、平成7年度まで総合学科の区分で調査をしていません。
 3. 県内市立全日制高等学校の総合学科は平成14年4月1日新設予定です。

第4表 全日制高等学校への普通科・専門学科・総合学科別進学希望状況 構成比

(単位：%)

| 区分 | 全日制高等学校 進学希望者総数 | | | | 県内 | | | | | | | | | | 県外 | | | | | | | |
|-------------|--------------------|-------|------|------|-------|------|------|-----|------|------|-------------|------|------|------|------|------|------|------|-----|------|------|-----|
| | | | | | 公立(注) | | | | | | | | | 私立 | | 国・公立 | | | 私立 | | | |
| | | | | | 県立 | | | 市立 | | | 希望校を決めていない者 | | | 普通科 | 専門学科 | 普通科 | 専門学科 | 総合学科 | 普通科 | 専門学科 | 総合学科 | |
| | | | | | 普通科 | 専門学科 | 総合学科 | 普通科 | 専門学科 | 総合学科 | 普通科 | 専門学科 | 総合学科 | | | | | | | | | |
| 平成13年10月20日 | 100.0 | 87.7 | 11.1 | 1.1 | 68.4 | 7.4 | 0.4 | 6.4 | 2.7 | 0.7 | 1.3 | 0.1 | 0.0 | 7.9 | 0.4 | 0.4 | 0.1 | - | 3.4 | 0.3 | 0.0 | |
| 平成12年10月20日 | 100.0 | 87.6 | 12.0 | 0.4 | 68.8 | 7.6 | 0.4 | 6.6 | 3.3 | ... | 1.3 | 0.1 | ... | 7.5 | 0.5 | 0.4 | 0.1 | 0.0 | 3.1 | 0.3 | - | |
| 平成11年10月20日 | 100.0 | 87.3 | 12.2 | 0.4 | 69.2 | 7.6 | 0.4 | 6.4 | 3.6 | ... | 1.5 | 0.1 | ... | 7.2 | 0.4 | 0.3 | 0.1 | - | 2.7 | 0.3 | 0.0 | |
| 平成10年10月20日 | 100.0 | 88.1 | 11.6 | 0.3 | 69.1 | 7.2 | 0.3 | 6.3 | 3.4 | ... | 1.5 | 0.1 | ... | 8.0 | 0.5 | 0.3 | 0.1 | 0.0 | 2.9 | 0.4 | 0.0 | |
| 平成9年10月20日 | 100.0 | 88.6 | 11.2 | 0.3 | 70.0 | 7.0 | 0.3 | 6.2 | 3.2 | ... | 1.3 | 0.1 | ... | 7.8 | 0.5 | 0.4 | 0.1 | 0.0 | 2.9 | 0.3 | 0.0 | |
| 平成8年10月20日 | 100.0 | 88.8 | 10.9 | 0.3 | 69.4 | 6.8 | 0.3 | 6.5 | 3.1 | ... | 1.8 | 0.1 | ... | 8.1 | 0.5 | 0.4 | 0.1 | 0.0 | 2.7 | 0.3 | - | |
| 平成7年10月20日 | 100.0 | 88.7 | 11.0 | 0.2 | 69.1 | 6.6 | 0.2 | 6.0 | 3.1 | ... | 1.5 | 0.1 | ... | 8.6 | 0.7 | 0.4 | 0.1 | - | 3.1 | 0.4 | ... | |
| 平成6年10月20日 | 100.0 | 89.9 | 10.1 | ... | 69.6 | 6.2 | ... | 5.6 | 2.7 | ... | 1.7 | 0.2 | ... | 9.3 | 0.7 | 0.4 | 0.1 | ... | 3.4 | 0.4 | ... | |
| 平成5年11月1日 | 100.0 | 89.7 | 10.3 | ... | 69.1 | 6.1 | ... | 5.4 | 2.9 | ... | 0.9 | 0.1 | ... | 10.1 | 0.7 | 0.4 | 0.1 | ... | 3.9 | 0.4 | ... | |
| 平成4年11月1日 | 100.0 | 90.2 | 9.8 | ... | 68.8 | 5.9 | ... | 5.3 | 2.6 | ... | 1.0 | 0.1 | ... | 10.7 | 0.8 | 0.3 | 0.1 | ... | 4.1 | 0.4 | ... | |
| 学区別 | 横浜東部 | 100.0 | 82.5 | 14.6 | 2.9 | 55.4 | 5.2 | 0.8 | 10.8 | 7.8 | 2.0 | 1.5 | 0.3 | 0.0 | 8.9 | 0.6 | 0.5 | 0.2 | - | 5.3 | 0.5 | 0.0 |
| | 横浜北部 | 100.0 | 94.2 | 4.7 | 1.1 | 72.6 | 2.6 | 0.1 | 0.2 | 0.8 | 1.0 | 1.2 | 0.2 | - | 10.6 | 0.5 | 0.9 | 0.1 | - | 8.7 | 0.5 | - |
| | 横浜西部 | 100.0 | 89.0 | 9.7 | 1.3 | 73.0 | 7.5 | 0.2 | 2.2 | 1.4 | 1.1 | 1.8 | 0.1 | 0.0 | 10.4 | 0.5 | 0.2 | 0.1 | - | 1.4 | 0.2 | - |
| | 横浜中部 | 100.0 | 86.7 | 11.3 | 2.0 | 49.2 | 7.7 | 0.1 | 25.4 | 2.4 | 1.8 | 1.7 | 0.1 | - | 8.8 | 0.6 | 0.2 | 0.0 | - | 1.2 | 0.5 | 0.0 |
| | 横浜南部 | 100.0 | 86.9 | 10.3 | 2.9 | 64.4 | 5.9 | 0.1 | 12.2 | 2.9 | 2.7 | 0.9 | 0.0 | - | 8.6 | 1.1 | 0.2 | 0.2 | - | 0.6 | 0.2 | - |
| | 横浜臨海 | 100.0 | 89.9 | 7.6 | 2.5 | 61.0 | 4.8 | 0.0 | 15.4 | 1.9 | 2.5 | 3.3 | 0.1 | - | 9.2 | 0.4 | 0.3 | 0.1 | - | 0.7 | 0.2 | - |
| | 川崎南部 | 100.0 | 70.8 | 23.7 | 5.4 | 30.8 | 6.4 | 5.4 | 19.7 | 15.0 | 0.1 | 1.4 | 0.1 | - | 8.2 | 0.6 | 0.7 | 0.2 | - | 10.0 | 1.4 | - |
| | 川崎北部 | 100.0 | 89.3 | 10.1 | 0.6 | 61.0 | 4.5 | 0.5 | 9.8 | 4.4 | 0.0 | 1.0 | 0.0 | - | 6.1 | 0.5 | 1.0 | 0.0 | - | 10.3 | 0.7 | - |
| | 横須賀三浦 | 100.0 | 86.2 | 13.8 | 0.0 | 68.4 | 6.9 | 0.0 | 7.4 | 6.0 | 0.0 | 2.6 | 0.1 | - | 7.5 | 0.6 | 0.1 | 0.1 | - | 0.1 | 0.1 | - |
| | 鎌倉藤沢 | 100.0 | 93.3 | 6.7 | 0.1 | 82.1 | 5.5 | 0.1 | 0.2 | 0.5 | 0.0 | 0.6 | 0.0 | - | 9.2 | 0.3 | 0.3 | 0.1 | - | 0.8 | 0.2 | - |
| | 茅ヶ崎 | 100.0 | 93.7 | 6.3 | - | 84.6 | 5.8 | - | - | 0.0 | - | 2.6 | 0.1 | - | 6.0 | 0.2 | 0.2 | 0.0 | - | 0.3 | 0.1 | - |
| | 平塚 | 100.0 | 83.8 | 16.1 | 0.0 | 77.2 | 15.8 | 0.0 | 0.1 | 0.1 | - | - | - | - | 5.9 | 0.2 | 0.0 | 0.0 | - | 0.6 | 0.0 | - |
| | 秦野伊勢原 | 100.0 | 92.4 | 7.6 | - | 86.2 | 7.3 | - | 0.0 | 0.0 | - | 0.2 | 0.0 | - | 5.1 | 0.1 | 0.1 | - | - | 0.8 | 0.1 | - |
| 県西 | 100.0 | 79.5 | 20.4 | 0.1 | 70.9 | 20.0 | - | 0.1 | - | - | 0.1 | - | - | 6.8 | 0.1 | 0.2 | 0.2 | - | 1.4 | 0.2 | 0.1 | |
| 厚木海老名愛甲 | 100.0 | 88.3 | 11.6 | 0.0 | 79.8 | 10.8 | 0.0 | - | 0.1 | - | 1.1 | 0.1 | - | 6.2 | 0.4 | 0.3 | - | - | 1.0 | 0.2 | - | |
| 計 | 100.0 | 91.6 | 8.3 | 0.1 | 79.4 | 7.3 | 0.0 | 0.2 | 0.3 | 0.1 | 0.9 | 0.1 | - | 8.9 | 0.3 | 0.2 | 0.1 | - | 2.0 | 0.2 | - | |
| 相模原南部 | 100.0 | 92.4 | 7.6 | - | 78.9 | 6.7 | - | - | 0.3 | - | 0.8 | - | - | 7.6 | 0.2 | 0.2 | 0.1 | - | 4.9 | 0.3 | - | |
| 相模原北部津久井 | 100.0 | 91.5 | 8.5 | - | 79.1 | 8.0 | - | - | - | - | 0.1 | - | - | 4.7 | 0.2 | 0.6 | 0.1 | - | 7.0 | 0.2 | - | |

- (注) 1. 県内公立については第1希望の人数で集計しています。
 2. 平成6年度までは、総合学科の区分で調査をしていません。また、県外私立については、平成7年度まで総合学科の区分で調査をしていません。
 3. 県内市立全日制高等学校の総合学科は平成14年4月1日新設予定です。
 4. 構成比は全体に対する割合で計算し、小数点以下第2位を四捨五入しているため、内訳の計が100.0にならない場合があります。

第5表 定時制高等学校への普通科・専門学科・総合学科別進学希望状況

(単位：人)

| 区 分 | 定 時 制 高 等 学 校 進 学 希 望 者 総 数 | | | | 県 内 | | | | | | 県 外 | | | | | | | |
|-----------------|--------------------------------|-----|-----|-----|-----|-----|------|------|-----|-----|------|-----|------|------|-----|------|------|------|
| | | | | | 公 立 | | | | | 私 立 | | 公 立 | | | 私 立 | | | |
| | | | | | 県 立 | | 市 立 | | | 普通科 | 総合学科 | 普通科 | 専門学科 | 総合学科 | 普通科 | 専門学科 | 総合学科 | |
| | | | | | 計 | 普通科 | 専門学科 | 総合学科 | 普通科 | | | | | | | | | 専門学科 |
| 平成13年10月20日 | 605 | 247 | 57 | 301 | 180 | 40 | 58 | 17 | 285 | ... | 12 | 2 | - | - | 7 | - | 4 | |
| 平成12年10月20日 | 327 | 237 | 90 | - | 172 | 59 | 59 | 31 | ... | ... | ... | 3 | - | - | 3 | - | - | |
| 平成11年10月20日 | 347 | 230 | 117 | - | 187 | 85 | 40 | 32 | ... | - | ... | 3 | - | - | - | - | - | |
| 平成10年10月20日 | 313 | 227 | 86 | - | 168 | 56 | 45 | 30 | ... | 4 | ... | 4 | - | - | 6 | - | - | |
| 平成9年10月20日 | 294 | 212 | 82 | - | 155 | 48 | 47 | 33 | ... | 2 | ... | 5 | 1 | - | 3 | - | - | |
| 平成8年10月20日 | 264 | 188 | 76 | - | 138 | 53 | 36 | 22 | ... | 2 | ... | 9 | 1 | ... | 3 | - | - | |
| 平成7年10月20日 | 317 | 242 | 74 | 1 | 185 | 51 | 45 | 21 | ... | 2 | ... | 3 | 2 | ... | 7 | - | 1 | |
| 平成6年10月20日 | 346 | 278 | 68 | ... | 202 | 39 | 59 | 28 | ... | 7 | ... | 4 | - | ... | 6 | 1 | ... | |
| 平成5年11月1日 | 321 | 255 | 66 | ... | 182 | 42 | 52 | 23 | ... | 6 | ... | 4 | - | ... | 11 | 1 | ... | |
| 平成4年11月1日 | 314 | 233 | 81 | ... | 182 | 44 | 35 | 37 | ... | 2 | ... | 6 | - | ... | 8 | - | ... | |
| 学 区 別 計 | 横 浜 東 部 | 78 | 17 | 7 | 54 | 10 | 3 | 6 | 4 | 51 | ... | 3 | 1 | - | - | - | - | - |
| | 横 浜 北 部 | 26 | - | 1 | 25 | - | 1 | - | - | 25 | ... | - | - | - | - | - | - | - |
| | 横 浜 西 部 | 40 | 11 | 1 | 28 | 10 | - | 1 | 1 | 24 | ... | 1 | - | - | - | - | - | 3 |
| | 横 浜 中 部 | 88 | 19 | 2 | 67 | 5 | 1 | 14 | 1 | 59 | ... | 8 | - | - | - | - | - | - |
| | 横 浜 南 部 | 79 | 5 | 1 | 73 | 1 | - | 2 | 1 | 73 | ... | - | - | - | - | 2 | - | - |
| | 横 浜 臨 海 | 64 | 9 | 1 | 54 | 6 | 1 | 3 | - | 53 | ... | - | - | - | - | - | - | 1 |
| | 川 崎 南 部 | 30 | 25 | 5 | - | 12 | 2 | 12 | 3 | - | ... | - | - | - | - | 1 | - | - |
| | 川 崎 北 部 | 24 | 23 | 1 | - | 5 | 1 | 17 | - | - | ... | - | - | - | - | 1 | - | - |
| | 横 須 賀 三 浦 | 44 | 25 | 19 | - | 24 | 12 | 1 | 7 | - | ... | - | - | - | - | - | - | - |
| | 鎌 倉 藤 沢 | 21 | 19 | 2 | - | 18 | 2 | 1 | - | - | ... | - | - | - | - | - | - | - |
| | 茅 ヶ 崎 | 20 | 19 | 1 | - | 18 | 1 | - | - | - | ... | - | - | - | - | 1 | - | - |
| | 平 塚 | 8 | 8 | - | - | 7 | - | 1 | - | - | ... | - | - | - | - | - | - | - |
| | 秦 野 伊 勢 原 | 13 | 11 | 2 | - | 11 | 2 | - | - | - | ... | - | - | - | - | - | - | - |
| | 県 西 | 11 | 6 | 5 | - | 5 | 5 | - | - | - | ... | - | - | - | - | 1 | - | - |
| 厚 木 海 老 名 愛 甲 | 23 | 21 | 2 | - | 21 | 2 | - | - | - | ... | - | - | - | - | - | - | - | |
| 大 和 座 間 綾 瀬 | 14 | 13 | 1 | - | 13 | 1 | - | - | - | ... | - | - | - | - | - | - | - | |
| 相 模 原 南 部 | 8 | 4 | 4 | - | 2 | 4 | - | - | - | ... | - | 1 | - | - | 1 | - | - | |
| 相 模 原 北 部 津 久 井 | 14 | 12 | 2 | - | 12 | 2 | - | - | - | ... | - | - | - | - | - | - | - | |

(注) 1.平成6年度までは、総合学科の区分で調査をしていません。また、県外公立については、平成8年度まで総合学科の区分で調査をしていません。

2.県内市立定時制総合学科・県内私立定時制総合学科は平成14年4月1日新設予定です。

第6表 定時制高等学校への普通科・専門学科・総合学科別進学希望状況 構成比

(単位：%)

| 区分 | 定時制高等学校 進学希望者総数 | | | | 県内 | | | | | | 県外 | | | | | | | | |
|-------------|--------------------|-------|-------|------|------|------|------|------|------|------|------|------|------|-----|------|------|-----|------|------|
| | | | | | 公立 | | | 私立 | | | 公立 | | | 私立 | | | | | |
| | | | | | 計 | 普通科 | 専門学科 | 総合学科 | 普通科 | 専門学科 | 総合学科 | 普通科 | 総合学科 | 普通科 | 専門学科 | 総合学科 | 普通科 | 専門学科 | 総合学科 |
| | | | | | | | | | | | | | | | | | | | |
| 平成13年10月20日 | 100.0 | 40.8 | 9.4 | 49.8 | 29.8 | 6.6 | 9.6 | 2.8 | 47.1 | ... | 2.0 | 0.3 | - | - | 1.2 | - | 0.7 | | |
| 平成12年10月20日 | 100.0 | 72.5 | 27.5 | - | 52.6 | 18.0 | 18.0 | 9.5 | ... | ... | ... | 0.9 | - | - | 0.9 | - | - | | |
| 平成11年10月20日 | 100.0 | 66.3 | 33.7 | - | 53.9 | 24.5 | 11.5 | 9.2 | ... | - | ... | 0.9 | - | - | - | - | - | | |
| 平成10年10月20日 | 100.0 | 72.5 | 27.5 | - | 53.7 | 17.9 | 14.4 | 9.6 | ... | 1.3 | ... | 1.3 | - | - | 1.9 | - | - | | |
| 平成9年10月20日 | 100.0 | 72.1 | 27.9 | - | 52.7 | 16.3 | 16.0 | 11.2 | ... | 0.7 | ... | 1.7 | 0.3 | - | 1.0 | - | - | | |
| 平成8年10月20日 | 100.0 | 71.2 | 28.8 | - | 52.3 | 20.1 | 13.6 | 8.3 | ... | 0.8 | ... | 3.4 | 0.4 | ... | 1.1 | - | - | | |
| 平成7年10月20日 | 100.0 | 76.3 | 23.3 | 0.3 | 58.4 | 16.1 | 14.2 | 6.6 | ... | 0.6 | ... | 0.9 | 0.6 | ... | 2.2 | - | 0.3 | | |
| 平成6年10月20日 | 100.0 | 80.3 | 19.7 | ... | 58.4 | 11.3 | 17.1 | 8.1 | ... | 2.0 | ... | 1.2 | - | ... | 1.7 | 0.3 | ... | | |
| 平成5年11月1日 | 100.0 | 79.4 | 20.6 | ... | 56.7 | 13.1 | 16.2 | 7.2 | ... | 1.9 | ... | 1.2 | - | ... | 3.4 | 0.3 | ... | | |
| 平成4年11月1日 | 100.0 | 74.2 | 25.8 | ... | 58.0 | 14.0 | 11.1 | 11.8 | ... | 0.6 | ... | 1.9 | - | ... | 2.5 | - | ... | | |
| 学区別 | 横浜東部 | 100.0 | 21.8 | 9.0 | 69.2 | 12.8 | 3.8 | 7.7 | 5.1 | 65.4 | ... | 3.8 | 1.3 | - | - | - | - | - | |
| | 横浜北部 | 100.0 | - | 3.8 | 96.2 | - | 3.8 | - | - | 96.2 | ... | - | - | - | - | - | - | - | |
| | 横浜西部 | 100.0 | 27.5 | 2.5 | 70.0 | 25.0 | - | 2.5 | 2.5 | 60.0 | ... | 2.5 | - | - | - | - | - | 7.5 | |
| | 横浜中部 | 100.0 | 21.6 | 2.3 | 76.1 | 5.7 | 1.1 | 15.9 | 1.1 | 67.0 | ... | 9.1 | - | - | - | - | - | - | |
| | 横浜南部 | 100.0 | 6.3 | 1.3 | 92.4 | 1.3 | - | 2.5 | 1.3 | 92.4 | ... | - | - | - | - | 2.5 | - | - | |
| | 横浜臨海 | 100.0 | 14.1 | 1.6 | 84.4 | 9.4 | 1.6 | 4.7 | - | 82.8 | ... | - | - | - | - | - | - | 1.6 | |
| | 川崎南部 | 100.0 | 83.3 | 16.7 | - | 40.0 | 6.7 | 40.0 | 10.0 | - | ... | - | - | - | - | 3.3 | - | - | |
| | 川崎北部 | 100.0 | 95.8 | 4.2 | - | 20.8 | 4.2 | 70.8 | - | - | ... | - | - | - | - | 4.2 | - | - | |
| | 横須賀三浦 | 100.0 | 56.8 | 43.2 | - | 54.5 | 27.3 | 2.3 | 15.9 | - | ... | - | - | - | - | - | - | - | |
| | 鎌倉藤沢 | 100.0 | 90.5 | 9.5 | - | 85.7 | 9.5 | 4.8 | - | - | ... | - | - | - | - | - | - | - | |
| | 茅ヶ崎 | 100.0 | 95.0 | 5.0 | - | 90.0 | 5.0 | - | - | - | ... | - | - | - | - | 5.0 | - | - | |
| | 平塚 | 100.0 | 100.0 | - | - | 87.5 | - | 12.5 | - | - | ... | - | - | - | - | - | - | - | |
| | 秦野伊勢原 | 100.0 | 84.6 | 15.4 | - | 84.6 | 15.4 | - | - | - | ... | - | - | - | - | - | - | - | |
| | 県西 | 100.0 | 54.5 | 45.5 | - | 45.5 | 45.5 | - | - | - | ... | - | - | - | - | 9.1 | - | - | |
| 厚木海老名愛甲 | 100.0 | 91.3 | 8.7 | - | 91.3 | 8.7 | - | - | - | ... | - | - | - | - | - | - | - | | |
| 計 | 大和座間綾瀬 | 100.0 | 92.9 | 7.1 | - | 92.9 | 7.1 | - | - | - | ... | - | - | - | - | - | - | - | |
| 相模原南部 | 100.0 | 50.0 | 50.0 | - | 25.0 | 50.0 | - | - | - | ... | - | 12.5 | - | - | 12.5 | - | - | | |
| 相模原北部津久井 | 100.0 | 85.7 | 14.3 | - | 85.7 | 14.3 | - | - | - | ... | - | - | - | - | - | - | - | | |

(注) 1.平成6年度までは、総合学科の区分で調査をしていません。また、県外公立については、平成8年度まで総合学科の区分で調査をしていません。

2.県内市立定時制総合学科・県内私立定時制総合学科は平成14年4月1日新設予定です。

3.構成比は全体に対する割合で計算し、小数点以下第2位を四捨五入しているため、内訳の計が100.0にならない場合があります。

第7表 通信制高等学校、高等学校別科、中等教育学校後期課程、高等専門学校、盲・ろう・養護学校への進学希望状況

(単位：人)

| 区分 | 通信制高等学校 | | | | 高等学校別科 | | | 中等教育学校後期課程 (本科)全日制 | | | | | 高等専門学校 | | | 盲・ろう・養護学校高等部 | | | | | | | | | | | |
|-------------|-----------------|-----|-----|----|--------|----|----------|-----------------------|---|-----|-----|-----|--------|----|----|--------------|-----|---|----|-----|---|----|---|----|----|---|----|
| | 計 | 県内 | | 県外 | | 計 | 県内 公立 | 県外 公立 | 計 | 県内 | | 県外 | | | 計 | 県外 | | 計 | 県内 | | | 県外 | | | | | |
| | | 公立 | 私立 | 公立 | 私立 | | | | | 公立 | 私立 | 公立 | 私立 | 公立 | | 私立 | 私立 | | 公立 | 私立 | 計 | | 盲 | ろう | 養護 | 盲 | 養護 |
| | | | | | | | | | | | | | | | | | | | | | | | | | | | |
| 平成13年10月20日 | 526 | 94 | 166 | 2 | 264 | 1 | 1 | - | - | - | - | - | - | 69 | 58 | 11 | 447 | 1 | 4 | 424 | - | 14 | 4 | | | | |
| 平成12年10月20日 | 598 | 109 | 157 | 1 | 331 | 2 | 2 | - | - | 1 | ... | - | - | 72 | 57 | 15 | 427 | 1 | 2 | 409 | - | 12 | 3 | | | | |
| 平成11年10月20日 | 407 | 111 | 106 | | 190 | 13 | 12 | 1 | - | ... | ... | ... | ... | 76 | 62 | 14 | 404 | - | 3 | 395 | - | 4 | 2 | | | | |
| 平成10年10月20日 | 457 | 116 | 115 | | 226 | 18 | 17 | 1 | - | ... | ... | ... | ... | 58 | 50 | 8 | 394 | 1 | 5 | 378 | - | 8 | 2 | | | | |
| 平成9年10月20日 | 431 | 78 | 79 | | 274 | 16 | 16 | - | - | ... | ... | ... | ... | 64 | 53 | 11 | 406 | 3 | 2 | 395 | - | 2 | 4 | | | | |
| 平成8年10月20日 | 303 | 65 | 69 | | 169 | 16 | 16 | - | - | ... | ... | ... | ... | 45 | 34 | 11 | 399 | 5 | 2 | 380 | - | 10 | 2 | | | | |
| 平成7年10月20日 | 226 | 73 | 86 | | 67 | 13 | 13 | - | - | ... | ... | ... | ... | 41 | 32 | 9 | 424 | 2 | 3 | 406 | - | 10 | 3 | | | | |
| 平成6年10月20日 | 248 | 90 | 72 | | 86 | 21 | 19 | 1 | 1 | ... | ... | ... | ... | 57 | 42 | 15 | 402 | - | - | 391 | - | 7 | 4 | | | | |
| 平成5年11月1日 | 283 | 69 | 124 | | 90 | 22 | 20 | 1 | 1 | ... | ... | ... | ... | 52 | 35 | 17 | 419 | 4 | 3 | 403 | - | 4 | 5 | | | | |
| 平成4年11月1日 | 217 | 76 | 58 | | 83 | 32 | 30 | - | 2 | ... | ... | ... | ... | 60 | 46 | 14 | 421 | 2 | 1 | 414 | - | 1 | 3 | | | | |
| 学 | 横 浜 東 部 | 38 | 5 | 15 | - | 18 | - | - | - | - | - | - | - | 3 | 1 | 2 | 39 | - | - | 36 | - | 1 | 2 | | | | |
| | 横 浜 北 部 | 51 | 3 | 9 | 1 | 38 | 1 | 1 | - | - | - | - | - | 3 | 3 | - | 39 | - | - | 39 | - | - | - | | | | |
| | 横 浜 西 部 | 27 | 5 | 13 | - | 9 | - | - | - | - | - | - | - | 4 | 3 | 1 | 36 | - | - | 36 | - | - | - | | | | |
| | 横 浜 中 部 | 32 | 6 | 13 | - | 13 | - | - | - | - | - | - | - | 3 | 2 | 1 | 35 | - | 1 | 32 | - | 2 | - | | | | |
| | 横 浜 南 部 | 26 | 4 | 9 | - | 13 | - | - | - | - | - | - | - | 1 | 1 | - | 33 | - | - | 32 | - | 1 | - | | | | |
| 区 | 横 浜 臨 海 | 29 | 6 | 12 | - | 11 | - | - | - | - | - | - | - | 2 | - | 2 | 22 | - | - | 19 | - | 2 | 1 | | | | |
| | 川 崎 南 部 | 12 | 2 | 4 | - | 6 | - | - | - | - | - | - | - | - | - | - | 19 | - | - | 19 | - | - | - | | | | |
| | 川 崎 北 部 | 39 | 8 | 11 | - | 20 | - | - | - | - | - | - | - | 1 | - | 1 | 35 | - | - | 34 | - | 1 | - | | | | |
| | 横 須 賀 三 浦 | 20 | 3 | 4 | - | 13 | - | - | - | - | - | - | - | - | - | - | 20 | - | - | 20 | - | - | - | | | | |
| | 鎌 倉 藤 沢 | 50 | 7 | 19 | 1 | 23 | - | - | - | - | - | - | - | 3 | 3 | - | 22 | - | - | 21 | - | - | 1 | | | | |
| 別 | 茅 ヶ 崎 | 14 | 7 | 4 | - | 3 | - | - | - | - | - | - | - | 2 | 2 | - | 8 | - | - | 8 | - | - | - | | | | |
| | 平 塚 | 10 | 5 | 1 | - | 4 | - | - | - | - | - | - | - | 2 | 2 | - | 19 | - | - | 19 | - | - | - | | | | |
| | 秦 野 伊 勢 原 | 20 | 4 | 3 | - | 13 | - | - | - | - | - | - | - | 5 | 3 | 2 | 18 | - | 1 | 17 | - | - | - | | | | |
| | 県 西 | 25 | 3 | 3 | - | 19 | - | - | - | - | - | - | - | 7 | 6 | 1 | 22 | - | - | 20 | - | 2 | - | | | | |
| | 厚 木 海 老 名 愛 甲 | 29 | 10 | 6 | - | 13 | - | - | - | - | - | - | - | 6 | 6 | - | 19 | - | 1 | 18 | - | - | - | | | | |
| 計 | 大 和 座 間 綾 瀬 | 34 | 7 | 18 | - | 9 | - | - | - | - | - | - | - | 5 | 5 | - | 23 | 1 | 1 | 21 | - | - | - | | | | |
| | 相 模 原 南 部 | 43 | 5 | 19 | - | 19 | - | - | - | - | - | - | - | 4 | 4 | - | 23 | - | - | 19 | - | 4 | - | | | | |
| | 相 模 原 北 部 津 久 井 | 27 | 4 | 3 | - | 20 | - | - | - | - | - | - | - | 18 | 17 | 1 | 15 | - | - | 14 | - | 1 | - | | | | |

(注) 1. 平成11年度までは、中等教育学校後期課程の区分で調査していません。
 2. 平成11年度までは、通信制高等学校県外は、公立・私立の区分で調査していません。
 3. 中等教育学校後期課程(本科)全日制のうち、「県内私立普通科」については、平成13年度からの調査項目です。

第8表

「その他の進路希望者」の内訳

(単位：人)

| 区 分 | 計 | 高 等 学 校 準 へ の 備 | 家 事 手 伝 い | 入 院 ・ 療 養 | 児 童 福 祉 施 所 入 | 高 等 外 学 校 等 の | そ の 他 | |
|-----------------|---------------|--------------------------------------|-----------------------|-----------------------|---------------------------------|---------------------------------|-------------|---|
| 平成13年10月20日 | 155 | 18 | 55 | 3 | 6 | 41 | 32 | |
| 平成12年10月20日 | 132 | 8 | 52 | 4 | 3 | 38 | 27 | |
| 平成11年10月20日 | 173 | 17 | 49 | 4 | 11 | 37 | 55 | |
| 合 平成10年10月20日 | 121 | 5 | 45 | 2 | 3 | 33 | 33 | |
| 平成9年10月20日 | 148 | 8 | 57 | 2 | 3 | 39 | 39 | |
| 平成8年10月20日 | 127 | 12 | 37 | 4 | 2 | 41 | 31 | |
| 平成7年10月20日 | 157 | 5 | 57 | 8 | 3 | 54 | 30 | |
| 平成6年10月20日 | 135 | 5 | 42 | 7 | 6 | 41 | 34 | |
| 計 平成5年11月1日 | 167 | 26 | 53 | 7 | 2 | 34 | 45 | |
| 平成4年11月1日 | 152 | 11 | 46 | 8 | 4 | 42 | 41 | |
| 学 区 | 横 浜 東 部 | 5 | - | 1 | - | - | 1 | 3 |
| | 横 浜 北 部 | 13 | 5 | 1 | - | 1 | 5 | 1 |
| | 横 浜 西 部 | 10 | - | 6 | - | 1 | 2 | 1 |
| | 横 浜 中 部 | 13 | 2 | 5 | 2 | - | 3 | 1 |
| | 横 浜 南 部 | 18 | 1 | 10 | - | 1 | 4 | 2 |
| | 横 浜 臨 海 | 3 | - | - | - | - | 3 | - |
| | 川 崎 南 部 | 21 | 7 | 7 | 1 | - | 1 | 5 |
| | 川 崎 北 部 | 14 | 1 | 5 | - | 2 | 5 | 1 |
| | 横 須 賀 三 浦 | 4 | - | 2 | - | - | 2 | - |
| | 鎌 倉 藤 沢 | 7 | - | 2 | - | - | 1 | 4 |
| 別 区 | 茅 ヶ 崎 | 1 | - | - | - | - | 1 | - |
| | 平 塚 | 8 | 1 | 2 | - | - | 3 | 2 |
| | 秦 野 伊 勢 原 | 4 | - | 2 | - | - | 2 | - |
| | 県 西 | 8 | - | 3 | - | - | 4 | 1 |
| | 厚 木 海 老 名 愛 甲 | 3 | - | - | - | - | - | 3 |
| | 計 大 和 座 間 綾 瀬 | 7 | - | 4 | - | 1 | 2 | - |
| | 相 模 原 南 部 | 6 | - | 2 | - | - | - | 4 |
| 相 模 原 北 部 津 久 井 | 10 | 1 | 3 | - | - | 2 | 4 | |

第9表 全日制県内公立高等学校専門学科への進学希望状況

(単位：人)

| 区分 | 公立 | | | | | | | | | | | | | | | | | | | | | | | | 希望校を決めていない者 | | | | | | | | | | |
|-------------|--------|-----|-------|-------|-----|-----|-----|-----|-----|-----|-----|------|-------|-----|-------|-------|-----|-----|-----|-----|-------|-------|-------|-----|-------------|-----|-----|-----|-----|----|----|----|------|---|---|
| | 合計 | | | | | | | | | | | 県立 | | | | | | | | 市立 | | | | | 計 | 農 | 工 | 商 | 福 | | | | | | |
| | 計 | 農 | 工 | 商 | 水産 | 家庭 | 厚生 | 福祉 | 外国語 | 理数 | 国際 | スポーツ | 計 | 農 | 工 | 商 | 水産 | 厚生 | 福祉 | 外国語 | 計 | 工 | 商 | 家庭 | | | | | | 福祉 | 理数 | 国際 | スポーツ | | |
| 平成13年10月20日 | 6,595 | 643 | 3,438 | 1,728 | 118 | 48 | 96 | 156 | 224 | 19 | 54 | 71 | 4,776 | 642 | 2,629 | 983 | 118 | 96 | 84 | 224 | 1,762 | 757 | 743 | 48 | 70 | 19 | 54 | 71 | 57 | 1 | 52 | 2 | 2 | | |
| 平成12年10月20日 | 7,470 | 741 | 3,634 | 2,206 | 104 | 72 | 157 | 187 | 247 | 38 | 30 | 54 | 5,156 | 740 | 2,725 | 1,078 | 104 | 157 | 105 | 247 | 2,237 | 849 | 1,115 | 72 | 79 | 38 | 30 | 54 | 77 | 1 | 60 | 13 | 3 | | |
| 平成11年10月20日 | 7,961 | 759 | 3,850 | 2,435 | 146 | 67 | 175 | 176 | 304 | 49 | ... | ... | 5,345 | 754 | 2,781 | 1,128 | 146 | 175 | 57 | 304 | 2,517 | 997 | 1,288 | 67 | 116 | 49 | ... | ... | 99 | 5 | 72 | 19 | 3 | | |
| 平成10年10月20日 | 7,798 | 792 | 3,827 | 2,351 | 96 | 115 | 266 | ... | 313 | 38 | ... | ... | 5,279 | 787 | 2,804 | 1,013 | 96 | 266 | ... | 313 | 2,445 | 965 | 1,327 | 115 | ... | 38 | ... | ... | 74 | 5 | 58 | 11 | ... | | |
| 平成9年10月20日 | 7,564 | 811 | 3,583 | 2,425 | 131 | 85 | 237 | ... | 262 | 30 | ... | ... | 5,151 | 811 | 2,622 | 1,088 | 131 | 237 | ... | 262 | 2,358 | 915 | 1,328 | 85 | ... | 30 | ... | ... | 55 | - | 46 | 9 | ... | | |
| 平成8年10月20日 | 7,454 | 745 | 3,334 | 2,559 | 88 | 40 | 337 | ... | 321 | 30 | ... | ... | 5,024 | 742 | 2,442 | 1,094 | 88 | 337 | ... | 321 | 2,342 | 819 | 1,453 | 40 | ... | 30 | ... | ... | 88 | 3 | 73 | 12 | ... | | |
| 平成7年10月20日 | 7,531 | 730 | 3,703 | 2,386 | 97 | 45 | 292 | ... | 254 | 24 | ... | ... | 5,075 | 729 | 2,630 | 1,073 | 97 | 292 | ... | 254 | 2,354 | 1,000 | 1,285 | 45 | ... | 24 | ... | ... | 102 | 1 | 73 | 28 | ... | | |
| 平成6年10月20日 | 7,369 | 739 | 3,603 | 2,402 | 108 | 25 | 263 | ... | 206 | 23 | ... | ... | 5,058 | 738 | 2,586 | 1,157 | 108 | 263 | ... | 206 | 2,179 | 920 | 1,211 | 25 | ... | 23 | ... | ... | 132 | 1 | 97 | 34 | ... | | |
| 平成5年11月1日 | 7,892 | 665 | 4,061 | 2,511 | 88 | 41 | 276 | ... | 235 | 15 | ... | ... | 5,266 | 664 | 2,856 | 1,147 | 88 | 276 | ... | 235 | 2,539 | 1,134 | 1,349 | 41 | ... | 15 | ... | ... | 87 | 1 | 71 | 15 | ... | | |
| 平成4年11月1日 | 7,837 | 719 | 4,059 | 2,438 | 71 | 29 | 243 | ... | 278 | ... | ... | ... | 5,385 | 718 | 2,837 | 1,238 | 71 | 243 | ... | 278 | 2,359 | 1,156 | 1,174 | 29 | ... | ... | ... | ... | 93 | 1 | 66 | 26 | ... | | |
| 学区別 | 横浜東部 | 608 | 10 | 405 | 124 | 5 | 9 | 7 | 17 | 19 | 4 | 1 | 7 | 237 | 10 | 179 | 11 | 5 | 7 | 6 | 19 | 359 | 216 | 111 | 9 | 11 | 4 | 1 | 7 | 12 | - | 10 | 2 | - | |
| | 横浜北部 | 153 | 13 | 83 | 24 | - | 1 | 4 | 6 | 19 | - | - | 3 | 111 | 12 | 57 | 16 | - | 4 | 3 | 19 | 34 | 20 | 8 | 1 | 2 | - | - | 3 | 8 | 1 | 6 | - | 1 | |
| | 横浜西部 | 343 | 15 | 206 | 75 | 2 | 1 | 16 | 12 | 16 | - | - | - | 288 | 15 | 188 | 39 | 2 | 16 | 12 | 16 | 52 | 15 | 36 | 1 | - | - | - | - | 3 | - | 3 | - | - | |
| | 横浜中部 | 419 | 8 | 234 | 119 | 3 | 5 | 11 | 14 | 25 | - | - | - | 315 | 8 | 200 | 58 | 3 | 11 | 10 | 25 | 99 | 29 | 61 | 5 | 4 | - | - | - | 5 | - | 5 | - | - | |
| | 横浜南部 | 328 | 5 | 177 | 104 | 4 | 2 | 11 | 9 | 15 | - | - | 1 | 219 | 5 | 165 | 13 | 4 | 11 | 6 | 15 | 108 | 11 | 91 | 2 | 3 | - | - | 1 | 1 | - | 1 | - | - | |
| | 横浜臨海 | 240 | 5 | 147 | 58 | 8 | - | 7 | 5 | 9 | - | - | 1 | 167 | 5 | 131 | 5 | 8 | 7 | 2 | 9 | 68 | 11 | 53 | - | 3 | - | - | 1 | 5 | - | 5 | - | - | |
| | 川崎南部 | 713 | 2 | 411 | 170 | 3 | 18 | 7 | 27 | 13 | 9 | 29 | 24 | 211 | 2 | 183 | 2 | 3 | 7 | 1 | 13 | 498 | 224 | 168 | 18 | 26 | 9 | 29 | 24 | 4 | - | 4 | - | - | |
| | 川崎北部 | 430 | 13 | 266 | 42 | - | 11 | 2 | 22 | 14 | 6 | 23 | 31 | 216 | 13 | 182 | 2 | - | 2 | 3 | 14 | 212 | 82 | 40 | 11 | 19 | 6 | 23 | 31 | 2 | - | 2 | - | - | |
| | 横須賀三浦 | 613 | 2 | 364 | 149 | 73 | 1 | 7 | 3 | 14 | - | - | - | 323 | 2 | 220 | 4 | 73 | 7 | 3 | 14 | 283 | 137 | 145 | 1 | - | - | - | - | 7 | - | 7 | - | - | |
| | 鎌倉藤沢 | 240 | 44 | 134 | 35 | 7 | - | 5 | 2 | 12 | - | - | 1 | 218 | 44 | 124 | 24 | 7 | 5 | 2 | 12 | 21 | 9 | 11 | - | - | - | - | 1 | 1 | - | 1 | - | - | |
| | 茅ヶ崎 | 139 | 20 | 67 | 32 | - | - | 3 | 9 | 8 | - | - | - | 135 | 20 | 63 | 32 | - | 3 | 9 | 8 | 1 | 1 | - | - | - | - | - | - | 3 | - | 3 | - | - | |
| | 平塚 | 488 | 179 | 149 | 143 | 5 | - | - | 1 | 10 | - | 1 | - | 485 | 179 | 149 | 141 | 5 | - | 1 | 10 | 3 | - | 2 | - | - | - | 1 | - | - | - | - | - | - | - |
| | 秦野伊勢原 | 178 | 36 | 87 | 40 | - | - | 1 | 4 | 10 | - | - | - | 176 | 36 | 86 | 39 | - | 1 | 4 | 10 | 1 | - | 1 | - | - | - | - | - | 1 | - | 1 | - | - | |
| | 県西 | 625 | 96 | 263 | 254 | 2 | - | 3 | 3 | 4 | - | - | - | 625 | 96 | 263 | 254 | 2 | 3 | 3 | 4 | - | - | - | - | - | - | - | - | - | - | - | - | - | - |
| 厚木海老名愛甲 | 390 | 60 | 127 | 177 | 4 | - | 4 | 8 | 10 | - | - | - | 384 | 60 | 126 | 173 | 4 | 4 | 7 | 10 | 4 | - | 4 | - | - | - | - | - | 2 | - | 1 | - | 1 | | |
| 計 | 大和座間綾瀬 | 255 | 37 | 141 | 52 | 2 | - | 3 | 6 | 13 | - | - | 1 | 241 | 37 | 138 | 43 | 2 | 3 | 5 | 13 | 11 | - | 9 | - | 1 | - | - | 1 | 3 | - | 3 | - | - | |
| 相模原南部 | 174 | 32 | 85 | 40 | - | - | 3 | 4 | 8 | - | - | 2 | 166 | 32 | 83 | 37 | - | 3 | 3 | 8 | 8 | 2 | 3 | - | 1 | - | - | 2 | - | - | - | - | - | | |
| 相模原北部津久井 | 259 | 66 | 92 | 90 | - | - | 2 | 4 | 5 | - | - | - | 259 | 66 | 92 | 90 | - | 2 | 4 | 5 | - | - | - | - | - | - | - | - | - | - | - | - | - | | |

(注) 1. 第1希望の人数で集計しています。
 2. 理数に関する学科は平成5年4月1日新設です。
 3. 福祉に関する学科は平成12年4月1日新設のため、平成10年度までは家庭に関する学科に含まれています。
 4. 国際及びスポーツに関する学科は平成13年4月1日新設予定です。
 5. 厚生に関する学科は、昨年度調査まで「看護」と表記していましたが、本年度から「厚生」と表記しています。

第10表
全日制県内私立高等学校専門学科への進学希望状況(単位:人)

| 区 分 | 計 | 私 立 | | | | | | | 情報処理 |
|-----------------|-----------|-----|-----|-----|-------|-----|-----|-----|------|
| | | 工 業 | 商 業 | 家 庭 | 外 国 語 | 音 楽 | 理 数 | | |
| 平成13年10月20日 | 282 | 73 | 98 | 13 | 6 | 28 | 54 | 10 | |
| 平成12年10月20日 | 329 | 73 | 134 | 28 | 9 | 26 | 50 | 9 | |
| 平成11年10月20日 | 303 | 67 | 142 | 20 | 5 | 23 | 27 | 19 | |
| 平成10年10月20日 | 334 | 58 | 178 | 24 | 4 | 26 | 23 | 21 | |
| 合 平成9年10月20日 | 357 | 88 | 168 | 11 | 7 | 23 | 38 | 22 | |
| 平成8年10月20日 | 361 | 89 | 191 | 18 | 15 | 27 | 21 | ... | |
| 平成7年10月20日 | 497 | 103 | 288 | 17 | 17 | 35 | 37 | ... | |
| 平成6年10月20日 | 537 | 127 | 323 | 21 | 15 | 27 | 24 | ... | |
| 計 平成5年11月1日 | 621 | 145 | 382 | 27 | 14 | 28 | 25 | ... | |
| 平成4年11月1日 | 721 | 145 | 451 | 42 | 20 | 39 | 24 | ... | |
| 学 区 別 計 | 横 浜 東 部 | 27 | 7 | 12 | 1 | - | 5 | 2 | - |
| | 横 浜 北 部 | 20 | 1 | 4 | 2 | - | 2 | 10 | 1 |
| | 横 浜 西 部 | 20 | 1 | 14 | 2 | - | 1 | 1 | 1 |
| | 横 浜 中 部 | 26 | 8 | 11 | - | 2 | 2 | 1 | 2 |
| | 横 浜 南 部 | 41 | 22 | 16 | - | - | 1 | - | 2 |
| | 横 浜 臨 海 | 14 | 5 | 6 | - | 1 | 1 | 1 | - |
| | 川 崎 南 部 | 21 | 4 | 5 | 6 | - | 2 | 3 | 1 |
| | 川 崎 北 部 | 22 | - | 4 | 2 | - | 2 | 14 | - |
| | 横 須 賀 三 浦 | 29 | 19 | 6 | - | - | 2 | 1 | 1 |
| | 鎌 倉 藤 沢 | 12 | 1 | 7 | - | 1 | 2 | 1 | - |
| | 茅 ヶ 崎 | 4 | - | 2 | - | - | 2 | - | - |
| | 平 塚 | 5 | 1 | 1 | - | 1 | 1 | 1 | - |
| | 秦 野 伊 勢 原 | 3 | - | 2 | - | - | - | 1 | - |
| 県 西 | 3 | - | 1 | - | - | 1 | 1 | - | |
| 厚 木 海 老 名 愛 甲 | 15 | 4 | 2 | - | 1 | - | 8 | - | |
| 計 大 和 座 間 綾 瀬 | 10 | - | 3 | - | - | 3 | 2 | 2 | |
| 相 模 原 南 部 | 5 | - | 2 | - | - | - | 3 | - | |
| 相 模 原 北 部 津 久 井 | 5 | - | - | - | - | 1 | 4 | - | |

(注) 「情報処理」については、平成9年度からの調査項目です。

第11表
定時制県内公立高等学校専門学科への進学希望状況(単位:人)

| 区 分 | 公 立 | | | | | | | | | | | |
|-----------------|-----------|-----|-----|-----|----|-----|-----|-----|-----|-----|-----|---|
| | 計 | 合 計 | | | 計 | 県 立 | | | 市 立 | | | |
| | | 農 業 | 工 業 | 商 業 | | 農 業 | 工 業 | 商 業 | 計 | 工 業 | 商 業 | |
| 平成13年10月20日 | 57 | 13 | 37 | 7 | 40 | 13 | 24 | 3 | 17 | 13 | 4 | |
| 平成12年10月20日 | 90 | 33 | 38 | 19 | 59 | 33 | 20 | 6 | 31 | 18 | 13 | |
| 平成11年10月20日 | 117 | 34 | 59 | 24 | 85 | 34 | 44 | 7 | 32 | 15 | 17 | |
| 平成10年10月20日 | 86 | 24 | 44 | 18 | 56 | 24 | 28 | 4 | 30 | 16 | 14 | |
| 合 平成9年10月20日 | 81 | 22 | 39 | 20 | 48 | 22 | 23 | 3 | 33 | 16 | 17 | |
| 平成8年10月20日 | 75 | 28 | 29 | 18 | 53 | 28 | 20 | 5 | 22 | 9 | 13 | |
| 平成7年10月20日 | 72 | 21 | 35 | 16 | 51 | 21 | 23 | 7 | 21 | 12 | 9 | |
| 平成6年10月20日 | 67 | 15 | 33 | 19 | 39 | 15 | 17 | 7 | 28 | 16 | 12 | |
| 計 平成5年11月1日 | 65 | 22 | 27 | 16 | 42 | 22 | 14 | 6 | 23 | 13 | 10 | |
| 平成4年11月1日 | 81 | 19 | 41 | 21 | 44 | 19 | 21 | 4 | 37 | 20 | 17 | |
| 学 区 別 計 | 横 浜 東 部 | 7 | - | 6 | 1 | 3 | - | 2 | 1 | 4 | 4 | - |
| | 横 浜 北 部 | 1 | - | 1 | - | 1 | - | 1 | - | - | - | - |
| | 横 浜 西 部 | 1 | - | 1 | - | - | - | - | 1 | 1 | - | |
| | 横 浜 中 部 | 2 | - | 2 | - | 1 | - | 1 | - | 1 | - | |
| | 横 浜 南 部 | 1 | - | 1 | - | - | - | - | 1 | 1 | - | |
| | 横 浜 臨 海 | 1 | 1 | - | - | 1 | 1 | - | - | - | - | |
| | 川 崎 南 部 | 5 | - | 4 | 1 | 2 | - | 2 | - | 3 | 2 | 1 |
| | 川 崎 北 部 | 1 | - | 1 | - | 1 | - | 1 | - | - | - | - |
| | 横 須 賀 三 浦 | 19 | 11 | 4 | 4 | 12 | 11 | - | 1 | 7 | 4 | 3 |
| | 鎌 倉 藤 沢 | 2 | - | 2 | - | 2 | - | 2 | - | - | - | - |
| | 茅 ヶ 崎 | 1 | 1 | - | - | 1 | 1 | - | - | - | - | - |
| | 平 塚 | - | - | - | - | - | - | - | - | - | - | - |
| | 秦 野 伊 勢 原 | 2 | - | 1 | 1 | 2 | - | 1 | 1 | - | - | - |
| 県 西 | 5 | - | 5 | - | 5 | - | 5 | - | - | - | - | |
| 厚 木 海 老 名 愛 甲 | 2 | - | 2 | - | 2 | - | 2 | - | - | - | - | |
| 計 大 和 座 間 綾 瀬 | 1 | - | 1 | - | 1 | - | 1 | - | - | - | - | |
| 相 模 原 南 部 | 4 | - | 4 | - | 4 | - | 4 | - | - | - | - | |
| 相 模 原 北 部 津 久 井 | 2 | - | 2 | - | 2 | - | 2 | - | - | - | - | |

第12表 全日制県内公立高等学校進学希望者の学科別進学希望状況(1)

| 出身学区 | 希望学科 | | 計 | 普通科 | 専門学科 | 農業 | 工業 | 商業 | 水産 | 家庭 | 厚生 | 福祉 | 外国語 | 理数 | 国際 | スポーツ | 総合学科 |
|---------|----------------------|------------|--------|--------|-------|------|-------|-------|------|-------|------|------|------|------|------|------|------|
| | 希望順位 | | | | | | | | | | | | | | | | |
| 平成13年度計 | 計(+) (人) | 構成比 (%) | 56,262 | 48,943 | 6,595 | 643 | 3,438 | 1,728 | 118 | 48 | 96 | 156 | 224 | 19 | 54 | 71 | 724 |
| | 第1希望 | | 55,390 | 48,130 | 6,538 | 642 | 3,386 | 1,726 | 118 | 48 | 96 | 154 | 224 | 19 | 54 | 71 | 722 |
| | 第2希望 | | 55,390 | 48,505 | 6,212 | 655 | 3,289 | 1,672 | 115 | 35 | 71 | 115 | 156 | 16 | 30 | 58 | 673 |
| | 希望校を決めていない者 | | 872 | 813 | 57 | 1 | 52 | 2 | ... | ... | ... | 2 | ... | ... | ... | ... | 2 |
| | 第1希望と第2希望を同一とした者 (人) | に対する割合 (%) | 30,665 | 26,019 | 4,214 | 471 | 2,171 | 1,107 | 94 | 29 | 58 | 85 | 123 | 11 | 25 | 40 | 432 |
| | | 55.4 | 54.1 | 64.5 | 73.4 | 64.1 | 64.1 | 79.7 | 60.4 | 60.4 | 55.2 | 54.9 | 57.9 | 46.3 | 56.3 | 59.8 | |
| 横浜東部 | 計(+) (人) | 構成比 (%) | 3,856 | 3,115 | 608 | 10 | 405 | 124 | 5 | 9 | 7 | 17 | 19 | 4 | 1 | 7 | 133 |
| | 第1希望 | | 3,773 | 3,045 | 596 | 10 | 395 | 122 | 5 | 9 | 7 | 17 | 19 | 4 | 1 | 7 | 132 |
| | 第2希望 | | 3,773 | 3,089 | 551 | 9 | 383 | 111 | 5 | 6 | 7 | 12 | 12 | 1 | - | 5 | 133 |
| | 希望校を決めていない者 | | 83 | 70 | 12 | - | 10 | 2 | ... | ... | ... | - | ... | ... | ... | ... | 1 |
| | 第1希望と第2希望を同一とした者 (人) | に対する割合 (%) | 1,765 | 1,336 | 359 | 7 | 240 | 72 | 5 | 6 | 6 | 10 | 7 | 1 | - | 5 | 70 |
| | | 46.8 | 43.9 | 60.2 | 70.0 | 60.8 | 59.0 | 100.0 | 66.7 | 85.7 | 58.8 | 36.8 | 25.0 | - | 71.4 | 53.0 | |
| 横浜北部 | 計(+) (人) | 構成比 (%) | 3,314 | 3,114 | 153 | 13 | 83 | 24 | - | 1 | 4 | 6 | 19 | - | - | 3 | 47 |
| | 第1希望 | | 3,257 | 3,065 | 145 | 12 | 77 | 24 | - | 1 | 4 | 5 | 19 | - | - | 3 | 47 |
| | 第2希望 | | 3,257 | 3,071 | 141 | 14 | 83 | 21 | - | - | 4 | 4 | 12 | - | - | 3 | 45 |
| | 希望校を決めていない者 | | 57 | 49 | 8 | 1 | 6 | - | ... | ... | ... | 1 | ... | ... | ... | ... | - |
| | 第1希望と第2希望を同一とした者 (人) | に対する割合 (%) | 1,734 | 1,583 | 116 | 11 | 63 | 20 | - | - | 4 | 4 | 12 | - | - | 2 | 35 |
| | | 53.2 | 51.6 | 80.0 | 91.7 | 81.8 | 83.3 | - | - | 100.0 | 80.0 | 63.2 | - | - | 66.7 | 74.5 | |
| 横浜西部 | 計(+) (人) | 構成比 (%) | 3,350 | 2,956 | 343 | 15 | 206 | 75 | 2 | 1 | 16 | 12 | 16 | - | - | - | 51 |
| | 第1希望 | | 3,278 | 2,888 | 340 | 15 | 203 | 75 | 2 | 1 | 16 | 12 | 16 | - | - | - | 50 |
| | 第2希望 | | 3,278 | 2,904 | 325 | 16 | 193 | 77 | 3 | - | 15 | 9 | 11 | 1 | - | - | 49 |
| | 希望校を決めていない者 | | 72 | 68 | 3 | - | 3 | - | ... | ... | ... | - | ... | ... | ... | ... | 1 |
| | 第1希望と第2希望を同一とした者 (人) | に対する割合 (%) | 1,634 | 1,393 | 210 | 11 | 125 | 44 | 2 | - | 12 | 8 | 8 | - | - | - | 31 |
| | | 49.8 | 48.2 | 61.8 | 73.3 | 61.6 | 58.7 | 100.0 | - | 75.0 | 66.7 | 50.0 | - | - | - | 62.0 | |
| 横浜中部 | 計(+) (人) | 構成比 (%) | 3,634 | 3,134 | 419 | 8 | 234 | 119 | 3 | 5 | 11 | 14 | 25 | - | - | - | 81 |
| | 第1希望 | | 3,559 | 3,064 | 414 | 8 | 229 | 119 | 3 | 5 | 11 | 14 | 25 | - | - | - | 81 |
| | 第2希望 | | 3,559 | 3,099 | 380 | 11 | 222 | 111 | 3 | 3 | 7 | 5 | 18 | - | - | - | 80 |
| | 希望校を決めていない者 | | 75 | 70 | 5 | - | 5 | - | ... | ... | ... | - | ... | ... | ... | ... | - |
| | 第1希望と第2希望を同一とした者 (人) | に対する割合 (%) | 1,854 | 1,556 | 248 | 7 | 142 | 68 | 3 | 3 | 5 | 4 | 16 | - | - | - | 50 |
| | | 52.1 | 50.8 | 59.9 | 87.5 | 62.0 | 57.1 | 100.0 | 60.0 | 45.5 | 28.6 | 64.0 | - | - | - | 61.7 | |

第12表 全日制県内公立高等学校進学希望者の学科別進学希望状況(2)

| | | | | | | | | | | | | | | | | | |
|-------|-------------|--------|-------|-------|------|-------|------|------|------|-------|------|------|------|-----|-----|-----|------|
| 横浜南部 | 計(+) | (人) | 3,334 | 2,899 | 328 | 5 | 177 | 104 | 4 | 2 | 11 | 9 | 15 | - | - | 1 | 107 |
| | | 構成比(%) | 100.0 | 87.0 | 9.8 | 0.1 | 5.3 | 3.1 | 0.1 | 0.1 | 0.3 | 0.3 | 0.4 | - | - | 0.0 | 3.2 |
| | 第1希望 | | 3,298 | 2,864 | 327 | 5 | 176 | 104 | 4 | 2 | 11 | 9 | 15 | - | - | 1 | 107 |
| | 第2希望 | | 3,298 | 2,895 | 317 | 5 | 192 | 83 | 4 | 1 | 9 | 9 | 13 | - | - | 1 | 86 |
| | 希望校を決めていない者 | | 36 | 35 | 1 | - | 1 | - | ... | ... | ... | - | ... | ... | ... | ... | - |
| 横浜臨海 | 計(+) | (人) | 3,116 | 2,788 | 240 | 5 | 147 | 58 | 8 | - | 7 | 5 | 9 | - | - | 1 | 88 |
| | | 構成比(%) | 100.0 | 89.5 | 7.7 | 0.2 | 4.7 | 1.9 | 0.3 | - | 0.2 | 0.2 | 0.3 | - | - | 0.0 | 2.8 |
| | 第1希望 | | 2,996 | 2,673 | 235 | 5 | 142 | 58 | 8 | - | 7 | 5 | 9 | - | - | 1 | 88 |
| | 第2希望 | | 2,996 | 2,693 | 232 | 4 | 147 | 55 | 7 | - | 6 | 3 | 9 | - | - | 1 | 71 |
| | 希望校を決めていない者 | | 120 | 115 | 5 | - | 5 | - | ... | ... | ... | - | ... | ... | ... | ... | - |
| 川崎南部 | 計(+) | (人) | 2,612 | 1,719 | 713 | 2 | 411 | 170 | 3 | 18 | 7 | 27 | 13 | 9 | 29 | 24 | 180 |
| | | 構成比(%) | 100.0 | 65.8 | 27.3 | 0.1 | 15.7 | 6.5 | 0.1 | 0.7 | 0.3 | 1.0 | 0.5 | 0.3 | 1.1 | 0.9 | 6.9 |
| | 第1希望 | | 2,561 | 1,672 | 709 | 2 | 407 | 170 | 3 | 18 | 7 | 27 | 13 | 9 | 29 | 24 | 180 |
| | 第2希望 | | 2,561 | 1,719 | 666 | 1 | 390 | 174 | 3 | 15 | 3 | 29 | 11 | 7 | 15 | 18 | 176 |
| | 希望校を決めていない者 | | 51 | 47 | 4 | - | 4 | - | ... | ... | ... | - | ... | ... | ... | ... | - |
| 川崎北部 | 計(+) | (人) | 3,921 | 3,464 | 430 | 13 | 266 | 42 | - | 11 | 2 | 22 | 14 | 6 | 23 | 31 | 27 |
| | | 構成比(%) | 100.0 | 88.3 | 11.0 | 0.3 | 6.8 | 1.1 | - | 0.3 | 0.1 | 0.6 | 0.4 | 0.2 | 0.6 | 0.8 | 0.7 |
| | 第1希望 | | 3,870 | 3,415 | 428 | 13 | 264 | 42 | - | 11 | 2 | 22 | 14 | 6 | 23 | 31 | 27 |
| | 第2希望 | | 3,870 | 3,460 | 383 | 11 | 257 | 33 | - | 9 | 2 | 13 | 11 | 7 | 15 | 25 | 27 |
| | 希望校を決めていない者 | | 51 | 49 | 2 | - | 2 | - | ... | ... | ... | - | ... | ... | ... | ... | - |
| 横須賀三浦 | 計(+) | (人) | 4,301 | 3,686 | 613 | 2 | 364 | 149 | 73 | 1 | 7 | 3 | 14 | - | - | - | 2 |
| | | 構成比(%) | 100.0 | 85.7 | 14.3 | 0.0 | 8.5 | 3.5 | 1.7 | 0.0 | 0.2 | 0.1 | 0.3 | - | - | - | 0.0 |
| | 第1希望 | | 4,171 | 3,563 | 606 | 2 | 357 | 149 | 73 | 1 | 7 | 3 | 14 | - | - | - | 2 |
| | 第2希望 | | 4,171 | 3,588 | 582 | 2 | 348 | 138 | 74 | 1 | 3 | 3 | 13 | - | - | - | 1 |
| | 希望校を決めていない者 | | 130 | 123 | 7 | - | 7 | - | ... | ... | ... | - | ... | ... | ... | ... | - |
| 川崎南部 | 計(+) | (人) | 2,163 | 1,782 | 380 | 2 | 218 | 90 | 56 | 1 | 2 | 2 | 9 | - | - | - | 1 |
| | | 構成比(%) | 51.9 | 50.0 | 62.7 | 100.0 | 61.1 | 60.4 | 76.7 | 100.0 | 28.6 | 66.7 | 64.3 | - | - | - | 50.0 |

(注) 1. 「希望校を決めていない者」については「第2希望」および「第1希望と第2希望を同一とした者」の調査をしていません。

2. 「第1希望と第2希望を同一とした者」は、「第1希望」および「第2希望」の内数となります。

3. 構成比は全体に対する割合で計算し、小数点以下第2位を四捨五入しているため、内訳の計が100.0にならない場合があります。

4. 厚生に関する学科は、昨年度調査まで「看護」と表記していましたが、本年度から「厚生」と表記しています。

第12表 全日制県内公立高等学校進学希望者の学科別進学希望状況(3)

| 出身学区 | 希望学科 | | 計 | 普通科 | 専門学科 | 農業 | 工業 | 商業 | 水産 | 家庭 | 厚生 | 福祉 | 外国語 | 理数 | 国際 | スポーツ | 総合学科 |
|-------|----------------------|--|-------|-------|------|------|------|------|-------|-----|-------|------|-------|-----|-----|------|------|
| | 希望順位 | | | | | | | | | | | | | | | | |
| 鎌倉藤沢 | 計(+) (人) | | 3,525 | 3,282 | 240 | 44 | 134 | 35 | 7 | - | 5 | 2 | 12 | - | - | 1 | 3 |
| | 構成比 (%) | | 100.0 | 93.1 | 6.8 | 1.2 | 3.8 | 1.0 | 0.2 | - | 0.1 | 0.1 | 0.3 | - | - | 0.0 | 0.1 |
| | 第1希望 | | 3,500 | 3,258 | 239 | 44 | 133 | 35 | 7 | - | 5 | 2 | 12 | - | - | 1 | 3 |
| | 第2希望 | | 3,500 | 3,269 | 229 | 44 | 127 | 35 | 8 | - | 2 | 3 | 10 | - | - | - | 2 |
| | 希望校を決めていない者 | | 25 | 24 | 1 | - | 1 | - | ... | ... | ... | - | ... | ... | ... | ... | - |
| 茅ヶ崎 | 計(+) (人) | | 2,162 | 2,023 | 139 | 20 | 67 | 32 | - | - | 3 | 9 | 8 | - | - | - | - |
| | 構成比 (%) | | 100.0 | 93.6 | 6.4 | 0.9 | 3.1 | 1.5 | - | - | 0.1 | 0.4 | 0.4 | - | - | - | - |
| | 第1希望 | | 2,098 | 1,962 | 136 | 20 | 64 | 32 | - | - | 3 | 9 | 8 | - | - | - | - |
| | 第2希望 | | 2,098 | 1,970 | 128 | 21 | 66 | 30 | - | - | 1 | 6 | 4 | - | - | - | - |
| | 希望校を決めていない者 | | 64 | 61 | 3 | - | 3 | - | ... | ... | ... | - | ... | ... | ... | ... | - |
| 平塚 | 計(+) (人) | | 2,863 | 2,374 | 488 | 179 | 149 | 143 | 5 | - | - | 1 | 10 | - | 1 | - | 1 |
| | 構成比 (%) | | 100.0 | 82.9 | 17.0 | 6.3 | 5.2 | 5.0 | 0.2 | - | - | 0.0 | 0.3 | - | 0.0 | - | 0.0 |
| | 第1希望 | | 2,863 | 2,374 | 488 | 179 | 149 | 143 | 5 | - | - | 1 | 10 | - | 1 | - | 1 |
| | 第2希望 | | 2,863 | 2,367 | 496 | 174 | 146 | 168 | 3 | - | - | - | 4 | - | - | 1 | - |
| | 希望校を決めていない者 | | - | - | - | - | - | - | ... | ... | ... | - | ... | ... | ... | ... | - |
| 秦野伊勢原 | 計(+) (人) | | 2,275 | 2,097 | 178 | 36 | 87 | 40 | - | - | 1 | 4 | 10 | - | - | - | - |
| | 構成比 (%) | | 100.0 | 92.2 | 7.8 | 1.6 | 3.8 | 1.8 | - | - | 0.0 | 0.2 | 0.4 | - | - | - | - |
| | 第1希望 | | 2,268 | 2,091 | 177 | 36 | 86 | 40 | - | - | 1 | 4 | 10 | - | - | - | - |
| | 第2希望 | | 2,268 | 2,099 | 169 | 39 | 84 | 36 | - | - | 1 | 2 | 7 | - | - | - | - |
| | 希望校を決めていない者 | | 7 | 6 | 1 | - | 1 | - | ... | ... | ... | - | ... | ... | ... | ... | - |
| 県西 | 計(+) (人) | | 2,846 | 2,221 | 625 | 96 | 263 | 254 | 2 | - | 3 | 3 | 4 | - | - | - | - |
| | 構成比 (%) | | 100.0 | 78.0 | 22.0 | 3.4 | 9.2 | 8.9 | 0.1 | - | 0.1 | 0.1 | 0.1 | - | - | - | - |
| | 第1希望 | | 2,844 | 2,219 | 625 | 96 | 263 | 254 | 2 | - | 3 | 3 | 4 | - | - | - | - |
| | 第2希望 | | 2,844 | 2,215 | 629 | 107 | 224 | 286 | 2 | - | 4 | 2 | 4 | - | - | - | - |
| | 希望校を決めていない者 | | 2 | 2 | - | - | - | - | ... | ... | ... | - | ... | ... | ... | ... | - |
| 西 | 第1希望と第2希望を同一とした者 (人) | | 1,792 | 1,351 | 441 | 76 | 162 | 193 | 2 | - | 3 | 1 | 4 | - | - | - | - |
| | に対する割合 (%) | | 63.0 | 60.9 | 70.6 | 79.2 | 61.6 | 76.0 | 100.0 | - | 100.0 | 33.3 | 100.0 | - | - | - | - |

第12表 全日県内公立高等学校進学希望者の学科別進学希望状況(4)

| | | | | | | | | | | | | | | | | | |
|----------------------|---------------------|--------|-------|-------|------|------|------|------|-----|-----|-----|------|------|-----|-----|-----|-----|
| 厚木 海老名 愛甲 | 計(+) | (人) | 3,257 | 2,866 | 390 | 60 | 127 | 177 | 4 | - | 4 | 8 | 10 | - | - | - | 1 |
| | | 構成比(%) | 100.0 | 88.0 | 12.0 | 1.8 | 3.9 | 5.4 | 0.1 | - | 0.1 | 0.2 | 0.3 | - | - | - | 0.0 |
| | 第1希望 | | 3,215 | 2,826 | 388 | 60 | 126 | 177 | 4 | - | 4 | 7 | 10 | - | - | - | 1 |
| | 第2希望 | | 3,215 | 2,832 | 382 | 72 | 126 | 169 | 2 | - | 2 | 4 | 6 | - | - | 1 | 1 |
| | 希望校を決めていない者 | | 42 | 40 | 2 | - | 1 | - | ... | ... | ... | 1 | ... | ... | ... | ... | - |
| 大和 座間 綾瀬 | 計(+) | (人) | 2,921 | 2,663 | 255 | 37 | 141 | 52 | 2 | - | 3 | 6 | 13 | - | - | 1 | 3 |
| | | 構成比(%) | 100.0 | 91.2 | 8.7 | 1.3 | 4.8 | 1.8 | 0.1 | - | 0.1 | 0.2 | 0.4 | - | - | 0.0 | 0.1 |
| | 第1希望 | | 2,888 | 2,633 | 252 | 37 | 138 | 52 | 2 | - | 3 | 6 | 13 | - | - | 1 | 3 |
| | 第2希望 | | 2,888 | 2,671 | 215 | 31 | 127 | 42 | 1 | - | 2 | 4 | 7 | - | - | 1 | 2 |
| | 希望校を決めていない者 | | 33 | 30 | 3 | - | 3 | - | ... | ... | ... | - | ... | ... | ... | ... | - |
| 相模 原 南部 | 計(+) | (人) | 2,156 | 1,982 | 174 | 32 | 85 | 40 | - | - | 3 | 4 | 8 | - | - | 2 | - |
| | | 構成比(%) | 100.0 | 91.9 | 8.1 | 1.5 | 3.9 | 1.9 | - | - | 0.1 | 0.2 | 0.4 | - | - | 0.1 | - |
| | 第1希望 | | 2,136 | 1,962 | 174 | 32 | 85 | 40 | - | - | 3 | 4 | 8 | - | - | 2 | - |
| | 第2希望 | | 2,136 | 1,977 | 159 | 31 | 88 | 31 | - | - | 2 | 3 | 2 | - | - | 2 | - |
| | 希望校を決めていない者 | | 20 | 20 | - | - | - | - | ... | ... | ... | - | ... | ... | ... | ... | - |
| 相模 原 北部 津久井 | 計(+) | (人) | 2,819 | 2,560 | 259 | 66 | 92 | 90 | - | - | 2 | 4 | 5 | - | - | - | - |
| | | 構成比(%) | 100.0 | 90.8 | 9.2 | 2.3 | 3.3 | 3.2 | - | - | 0.1 | 0.1 | 0.2 | - | - | - | - |
| | 第1希望 | | 2,815 | 2,556 | 259 | 66 | 92 | 90 | - | - | 2 | 4 | 5 | - | - | - | - |
| | 第2希望 | | 2,815 | 2,587 | 228 | 63 | 86 | 72 | - | - | 1 | 4 | 2 | - | - | - | - |
| | 希望校を決めていない者 | | 4 | 4 | - | - | - | - | ... | ... | ... | - | ... | ... | ... | ... | - |
| 相模 原 北部 津久井 | 第1希望と第2希望を同一とした者(人) | | 1,649 | 1,503 | 146 | 43 | 53 | 45 | - | - | - | 3 | 2 | - | - | - | - |
| | に対する割合(%) | | 58.6 | 58.8 | 56.4 | 65.2 | 57.6 | 50.0 | - | - | - | 75.0 | 40.0 | - | - | - | - |

(注) 1. 「希望校を決めていない者」については「第2希望」および「第1希望と第2希望を同一とした者」の調査をしていません。

2. 「第1希望と第2希望を同一とした者」は、「第1希望」および「第2希望」の内数となります。

3. 構成比は全体に対する割合で計算し、小数点以下第2位を四捨五入しているため、内訳の計が100.0にならない場合があります。

4. 厚生に関する学科は、昨年度調査まで「看護」と表記していましたが、本年度から「厚生」と表記しています。

第13表

全日制県内公立高等学校普通科進学希望者の学区別進学希望状況(1)(希望校を決めていない者を除く)

(単位:人)

| 出身学区 | 希望学区 | 合計 | 横浜 東部 | 横浜 北部 | 横浜 西部 | 横浜 中部 | 横浜 南部 | 横浜 臨海 | 川崎 南部 | 川崎 北部 | 横須賀 三浦 | 鎌倉 藤沢 | 茅ヶ 崎 | 平 塚 | 秦野 伊勢原 | 県 西 | 厚木 海老名 愛甲 | 大和 座間 綾瀬 | 相模 原南 部 | 相模 原北 部 | 津 久 井 | 全 県 |
|-------|--------|--------|----------|----------|----------|----------|----------|----------|----------|----------|-----------|----------|---------|--------|-----------|--------|-----------------|----------------|---------------|---------------|-------------|--------|
| | 希望順位 | | | | | | | | | | | | | | | | | | | | | |
| 合計 | 第1希望 | 48,130 | 2,890 | 3,180 | 2,712 | 3,248 | 2,851 | 2,638 | 1,692 | 3,283 | 3,440 | 3,540 | 1,753 | 2,281 | 1,909 | 2,189 | 2,846 | 2,516 | 2,282 | 2,435 | 445 | |
| | 第2希望 | 48,505 | 2,889 | 3,241 | 2,808 | 3,221 | 2,858 | 2,708 | 1,778 | 3,330 | 3,496 | 3,427 | 1,819 | 2,306 | 1,950 | 2,187 | 2,804 | 2,655 | 2,259 | 2,497 | 272 | |
| | 同一とした者 | 26,019 | 1,251 | 1,649 | 1,311 | 1,663 | 1,330 | 1,432 | 1,037 | 1,529 | 1,728 | 1,871 | 1,157 | 1,427 | 1,405 | 1,352 | 1,563 | 1,522 | 1,141 | 1,444 | 207 | |
| 横浜東部 | 第1希望 | 3,045 | 2,701 | 127 | 9 | 80 | 16 | 11 | 31 | 9 | 3 | 7 | 1 | 1 | - | - | 1 | - | 7 | - | 41 | |
| | 第2希望 | 3,089 | 2,740 | 152 | 16 | 63 | 16 | 9 | 38 | 3 | 3 | 6 | 1 | 1 | - | - | 3 | 1 | 5 | - | 32 | |
| | 同一とした者 | 1,336 | 1,168 | 68 | 6 | 36 | 8 | 4 | 16 | 3 | 2 | 4 | - | - | - | - | 1 | - | 4 | - | 16 | |
| 横浜北部 | 第1希望 | 3,065 | 69 | 2,869 | 10 | 10 | 1 | 2 | 5 | 7 | - | 4 | - | - | - | 2 | 1 | 7 | 21 | 3 | 54 | |
| | 第2希望 | 3,071 | 54 | 2,920 | 6 | 8 | 1 | 2 | 6 | 11 | 1 | 4 | - | - | - | 2 | - | 5 | 20 | 2 | 29 | |
| | 同一とした者 | 1,583 | 22 | 1,504 | 1 | 3 | 1 | 1 | 3 | 2 | - | 3 | - | - | - | - | - | 3 | 15 | 2 | 23 | |
| 横浜西部 | 第1希望 | 2,888 | 24 | 71 | 2,455 | 156 | 18 | 10 | 9 | 1 | 2 | 36 | 3 | 2 | - | 1 | 10 | 30 | 15 | - | 45 | |
| | 第2希望 | 2,904 | 16 | 67 | 2,531 | 150 | 16 | 6 | 7 | 1 | 1 | 23 | 2 | 1 | - | 1 | 8 | 34 | 12 | - | 28 | |
| | 同一とした者 | 1,393 | 9 | 29 | 1,195 | 73 | 10 | 3 | 6 | 1 | - | 17 | 1 | - | - | 1 | 5 | 16 | 7 | - | 20 | |
| 横浜中部 | 第1希望 | 3,064 | 29 | 9 | 120 | 2,731 | 74 | 19 | 3 | - | 4 | 34 | 3 | 1 | - | - | - | 3 | 5 | - | 29 | |
| | 第2希望 | 3,099 | 19 | 14 | 145 | 2,756 | 68 | 21 | 4 | - | 4 | 33 | 2 | 4 | - | - | - | 5 | 4 | - | 20 | |
| | 同一とした者 | 1,556 | 11 | 3 | 46 | 1,404 | 38 | 7 | 2 | - | 2 | 18 | 2 | 1 | - | - | - | 3 | 3 | - | 16 | |
| 横浜南部 | 第1希望 | 2,864 | 12 | 7 | 6 | 124 | 2,601 | 57 | 4 | 1 | 11 | 12 | 1 | - | 1 | - | - | 2 | 1 | - | 24 | |
| | 第2希望 | 2,895 | 11 | 6 | 5 | 122 | 2,637 | 70 | 2 | 1 | 11 | 9 | 1 | - | - | - | - | 1 | 1 | - | 18 | |
| | 同一とした者 | 1,356 | 8 | 2 | 4 | 73 | 1,207 | 30 | 2 | 1 | 9 | 6 | 1 | - | - | - | - | 1 | - | - | 12 | |
| 横浜臨海 | 第1希望 | 2,673 | 13 | 4 | 2 | 36 | 98 | 2,450 | 5 | 1 | 23 | 12 | - | - | - | 1 | 1 | 2 | 1 | - | 24 | |
| | 第2希望 | 2,693 | 11 | 5 | 2 | 28 | 79 | 2,514 | 6 | - | 23 | 7 | - | - | - | 1 | 1 | 1 | - | - | 15 | |
| | 同一とした者 | 1,438 | 7 | 1 | 2 | 15 | 41 | 1,340 | 3 | - | 12 | 4 | - | - | - | - | 1 | 1 | - | - | 11 | |
| 川崎南部 | 第1希望 | 1,672 | 29 | 3 | - | 28 | 3 | 8 | 1,451 | 124 | 4 | 4 | - | - | - | - | - | - | - | - | 18 | |
| | 第2希望 | 1,719 | 25 | 5 | - | 24 | 2 | 6 | 1,535 | 103 | 3 | 3 | - | - | - | - | - | - | 1 | - | 12 | |
| | 同一とした者 | 1,043 | 19 | 2 | - | 15 | 2 | 4 | 924 | 64 | 2 | 1 | - | - | - | - | - | - | - | - | 10 | |
| 川崎北部 | 第1希望 | 3,415 | 4 | 48 | 1 | 1 | 1 | - | 174 | 3,122 | - | 2 | - | - | - | - | 4 | 2 | 26 | 1 | 29 | |
| | 第2希望 | 3,460 | 4 | 41 | 2 | 1 | 1 | - | 171 | 3,194 | 1 | 1 | - | - | - | - | 5 | 4 | 18 | 1 | 16 | |
| | 同一とした者 | 1,582 | 2 | 21 | 1 | - | - | - | 74 | 1,448 | - | 1 | - | - | - | - | 4 | 2 | 13 | 1 | 15 | |
| 横須賀三浦 | 第1希望 | 3,563 | 4 | 4 | - | 17 | 15 | 66 | 1 | - | 3,379 | 50 | 1 | - | - | - | - | - | 1 | - | 25 | |
| | 第2希望 | 3,588 | 1 | 5 | - | 14 | 14 | 65 | - | - | 3,434 | 41 | 1 | - | - | - | - | - | 1 | - | 12 | |
| | 同一とした者 | 1,782 | - | 2 | - | 10 | 7 | 34 | - | - | 1,695 | 23 | - | - | - | - | - | - | 1 | - | 10 | |

(注)「同一とした者」とは「第1希望と第2希望を同一とした者」のことで、内数となります。

第13表

全日制県内公立高等学校普通科進学希望者の学区別進学希望状況(2)(希望校を決めていない者を除く)

(単位:人)

| 出身学区 | 希望学区 | 合 計 | 横 浜 東 部 | 横 浜 北 部 | 横 浜 西 部 | 横 浜 中 部 | 横 浜 南 部 | 横 浜 臨 海 | 川 崎 南 部 | 川 崎 北 部 | 横 須 賀 三 浦 | 鎌 倉 藤 沢 | 茅 ヶ 崎 | 平 塚 | 秦 野 伊 勢 原 | 県 西 | 厚 木 海 老 名 愛 甲 | 大 和 座 間 綾 瀬 | 相 模 原 南 部 | 相 模 原 北 部 | 津 久 井 | 全 県 |
|----------|--------|--------|------------------|------------------|------------------|------------------|------------------|------------------|------------------|------------------|-----------------------|------------------|-------------|--------|-----------------------|--------|---------------------------------|----------------------------|-----------------------|-----------------------|-------------|--------|
| | 希望順位 | | | | | | | | | | | | | | | | | | | | | |
| 鎌倉藤沢 | 第1希望 | 3,258 | 2 | 4 | 15 | 32 | 10 | 4 | 2 | 2 | 9 | 3,046 | 46 | 20 | - | 2 | 6 | 15 | 8 | 3 | 32 | |
| | 第2希望 | 3,269 | 3 | 2 | 16 | 26 | 13 | 2 | 3 | 2 | 9 | 3,059 | 53 | 24 | - | 3 | 5 | 18 | 7 | 3 | 21 | |
| | 同一とした者 | 1,764 | 2 | 1 | 7 | 16 | 9 | 2 | 2 | 2 | 3 | 1,639 | 27 | 15 | - | 2 | 4 | 6 | 5 | 3 | 19 | |
| 茅ヶ崎 | 第1希望 | 1,962 | - | - | 2 | 5 | 9 | 4 | - | 1 | 2 | 205 | 1,633 | 35 | 1 | 3 | 40 | 3 | 9 | 1 | 9 | |
| | 第2希望 | 1,970 | - | - | 1 | 8 | 6 | 5 | - | - | 1 | 161 | 1,691 | 36 | 1 | 2 | 38 | 2 | 9 | 1 | 8 | |
| | 同一とした者 | 1,243 | - | - | 1 | 3 | 4 | 2 | - | - | - | 94 | 1,086 | 17 | 1 | 2 | 20 | 2 | 5 | 1 | 5 | |
| 平塚 | 第1希望 | 2,374 | - | - | 2 | 5 | 1 | 1 | 3 | - | - | 33 | 42 | 2,083 | 123 | 35 | 8 | 6 | 10 | - | 22 | |
| | 第2希望 | 2,367 | - | - | 2 | 4 | - | - | 3 | - | - | 21 | 50 | 2,097 | 121 | 36 | 8 | 3 | 11 | - | 11 | |
| | 同一とした者 | 1,451 | - | - | 2 | 4 | - | - | 3 | - | - | 18 | 26 | 1,309 | 50 | 17 | 4 | 2 | 9 | - | 7 | |
| 秦野伊勢原 | 第1希望 | 2,091 | - | 1 | 5 | 1 | 1 | 1 | - | 1 | 1 | 3 | 2 | 77 | 1,713 | 91 | 130 | 15 | 35 | 4 | 10 | |
| | 第2希望 | 2,099 | - | 1 | 7 | 1 | 1 | 1 | - | 1 | 1 | 3 | 2 | 76 | 1,743 | 84 | 122 | 15 | 31 | 4 | 6 | |
| | 同一とした者 | 1,617 | - | 1 | 5 | 1 | 1 | 1 | - | - | 1 | 3 | 2 | 65 | 1,310 | 62 | 112 | 14 | 29 | 4 | 6 | |
| 県西 | 第1希望 | 2,219 | - | 3 | 1 | - | 1 | 2 | 3 | 1 | - | 17 | 3 | 57 | 49 | 2,054 | 14 | - | 7 | - | 7 | |
| | 第2希望 | 2,215 | - | 2 | 2 | - | 1 | 3 | 2 | 1 | - | 8 | 5 | 61 | 55 | 2,057 | 8 | - | 6 | - | 4 | |
| | 同一とした者 | 1,351 | - | 2 | - | - | 1 | 2 | 1 | - | - | 6 | 2 | 18 | 34 | 1,268 | 7 | - | 6 | - | 4 | |
| 厚木海老名愛甲 | 第1希望 | 2,826 | 1 | 2 | 4 | 1 | - | - | - | - | - | 8 | 10 | 5 | 18 | - | 2,492 | 203 | 38 | 29 | 15 | |
| | 第2希望 | 2,832 | 2 | - | 7 | 2 | - | 1 | - | - | - | 5 | 7 | 5 | 28 | - | 2,495 | 214 | 32 | 25 | 9 | |
| | 同一とした者 | 1,536 | 1 | - | 3 | 1 | - | - | - | - | - | 5 | 6 | 2 | 9 | - | 1,345 | 121 | 19 | 18 | 6 | |
| 大和座間綾瀬 | 第1希望 | 2,633 | 1 | 22 | 74 | 21 | 2 | 3 | 1 | 6 | 2 | 54 | 5 | - | 4 | - | 96 | 2,204 | 92 | 20 | 26 | |
| | 第2希望 | 2,671 | 2 | 15 | 59 | 14 | 3 | 3 | 1 | 6 | 4 | 35 | 3 | 1 | 1 | 1 | 80 | 2,329 | 82 | 20 | 12 | |
| | 同一とした者 | 1,529 | 1 | 8 | 33 | 9 | 1 | 2 | 1 | 4 | 2 | 21 | 3 | - | 1 | - | 45 | 1,338 | 38 | 11 | 11 | |
| 相模原南部 | 第1希望 | 1,962 | - | 2 | 4 | - | - | - | - | 6 | - | 12 | 1 | - | - | - | 24 | 20 | 1,723 | 149 | 21 | |
| | 第2希望 | 1,977 | - | 3 | 4 | - | - | - | - | 6 | - | 7 | - | - | 1 | - | 17 | 21 | 1,757 | 150 | 11 | |
| | 同一とした者 | 956 | - | 2 | 4 | - | - | - | - | 4 | - | 7 | - | - | - | - | 7 | 11 | 836 | 75 | 10 | |
| 相模原北部津久井 | 第1希望 | 2,556 | 1 | 4 | 2 | - | - | - | - | 1 | - | 1 | 2 | - | - | - | 19 | 4 | 283 | 2,225 | 14 | |
| | 第2希望 | 2,587 | 1 | 3 | 3 | - | - | - | - | 1 | - | 1 | 1 | - | - | - | 14 | 2 | 262 | 2,291 | 8 | |
| | 同一とした者 | 1,503 | 1 | 3 | 1 | - | - | - | - | - | - | 1 | 1 | - | - | - | 8 | 2 | 151 | 1,329 | 6 | |

(注) 「同一とした者」とは「第1希望と第2希望を同一とした者」のことで、内数となります。