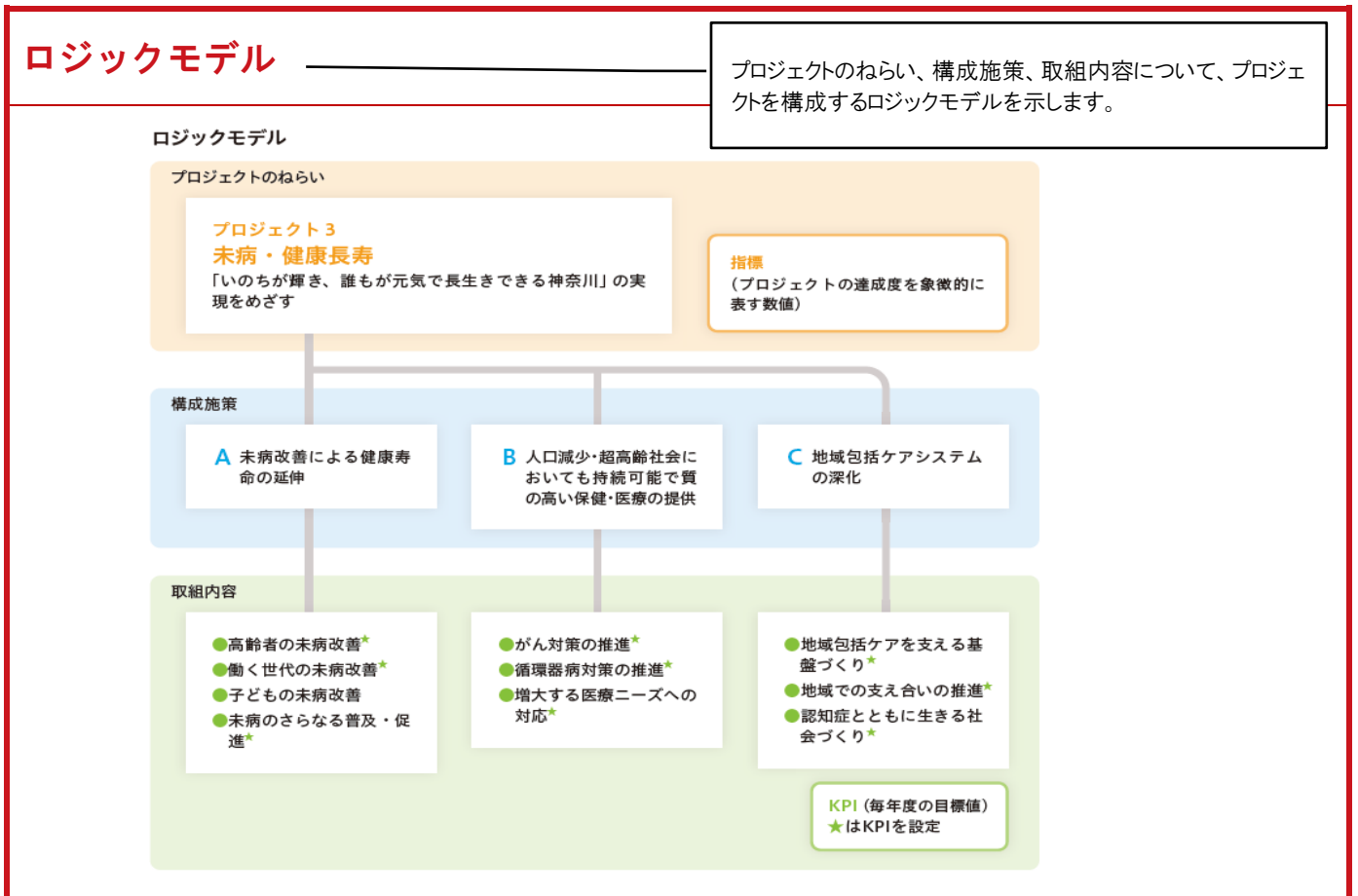


新かながわランドデザイン実施計画
評価報告書
様式イメージ

テーマ I	希望の持てる神奈川 プロジェクト 3	未病・健康長寿 ～未病改善や医療・介護の充実による生き生きとくらす社会～										

プロジェクトのポイント

- 超高齢社会を迎えている中、誰もが元気に生き生きとくらす社会の構築が必要
- 健康寿命の延伸、質の高い保健・医療の提供、地域包括ケアシステムの深化の取組の推進
- 「いのちが輝き、誰もが元気で長生きできる神奈川」の実現をめざす



最終評価（総合計画審議会による二次評価）



概ね順調に進んでいます

かもめのマークで4段階評価の区分を表します。

■ 評価のポイント

……を着実に進めており、また、……を開設し、……の支援を強化しています。
 ……の取組の推進により、……といった社会環境の変化に柔軟に対応しています。
 以上のことから県の一次評価は妥当であり、「概ね順調に進んでいる」と評価します。

■ 今後の課題と対応の方向性

- ……を進める必要があります。
- ……などに取り組む必要があります。
- ……の取組の促進を図っていく必要があります。

一次評価の妥当性、今後対応が求められる課題と対応方向を踏まえ、プロジェクトを評価します。

県による一次評価

次の4つの評価区分から示します。

順調に進んでいます
概ね順調に進んでいます
やや遅れています
遅れています

構成施策の取組状況に加え、「指標」の動向や社会環境の変化などを踏まえ、様々な視点から分析します。分析に当たっては、プロジェクト推進上の課題や政策運営の改善を含めた今後の方向性を整理します。

概ね順調に進んでいます

▶ 総合分析

- プロジェクトを構成するKPIの平均達成率は○%であり、目標に対し概ね順調に進んでいます。
- ……など主な事業の取組が予定通り進捗していることや関連する統計データが全体の傾向として改善傾向に向かっていること(に加え、プロジェクトに関連する社会環境として……といった変化が見られること)から、プロジェクトの一次評価として「概ね順調に進んでいます」としました。
- (プロジェクトに関連する社会環境として……といった変化が見られ/関連する統計データが……のように推移しており、)……といったことが課題となっています。
- 今後、課題の改善に向けて、……の取組を推進します。

KPIの平均達成率の算出にあたり、各KPIの達成率について、
 ・100%以上のものは100%
 ・マイナス値のものは0%と扱います。

KPIの達成状況

年度	2024年度	2025年度	2026年度	2027年度
KPIの平均達成率	85%			

指標の動向

指標	現況値 (実績年) 実績/見込値	2024年度 実績/ 見込値	2025年度 実績/ 見込値	2026年度 実績/ 見込値	2027年度 目標値	備考
平均自立期間* (日常生活動作が自立している期間の平均)【暦年】 (公益社団法人 国民健康保険中央会調べ)	男性 80.40年 (2021年)	○年	—	—	82.26年	全国平均 ○年 (2024年)
	女性 84.50年 (2021年)	○年	—	—	86.11年	全国平均 ○年 (2024年)
75歳未満の10万人当たりのがんによる死亡数【暦年】 (国立研究開発法人 国立がん研究センター調べ)	65.8人 (2021年)	○人	—	—	57.3人	全国平均 ○人 (2024年)
住み慣れた場所で最期まで暮らせた人の割合【暦年】 (総務省 人口動態調査)	38.0% (2022年)	○%	—	—	57.7%	全国平均 ○% (2024年)

▶ 構成施策の取組状況

KPIの達成状況に加え、関連する統計データ、事業の取組状況などを踏まえ、多角的に分析します。

A 未病改善による健康寿命の延伸

■ 分析

○ 本構成施策では、…を目的に…などに取り組みました。

事業の目的と主な事業の取組

【KPIの達成状況】

KPIの動向と要因分析

○ KPI「〇〇」については、基準年度より数値が増加／減少し、目標を達成しました。／目標に届きませんでした。これは、…といった要因によるものです。

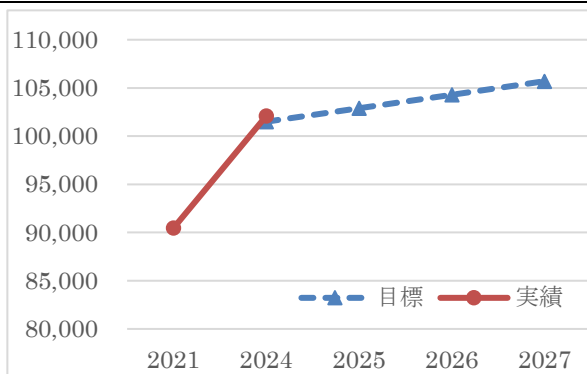
【関連する統計データ】

○ ……(関連する統計データ)は増加／減少傾向にあり、…といった課題が改善／悪化傾向にあると考えられます。

関連する統計データ

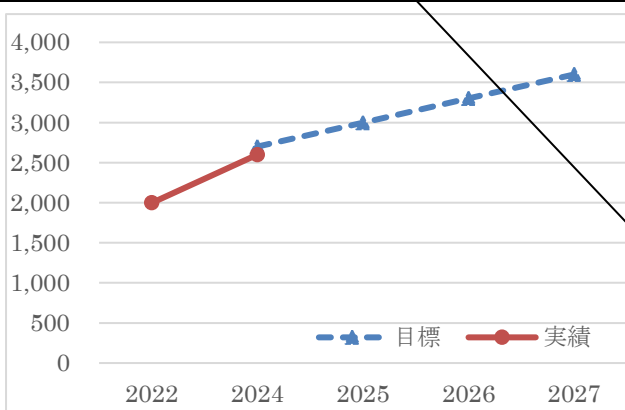
■ KPIの達成状況

地域の高齢者が気軽に集い、一緒に活動内容を企画し、「生きがいづくり」「仲間づくり」をする「住民主体の通いの場」への参加者数



年度	2021	2024	2025	2026	2027
目標	—	101,500	102,900	104,300	105,700
実績	90,472	102,100			
達成率	—	101%			

健康経営に取り組む企業数(総数)



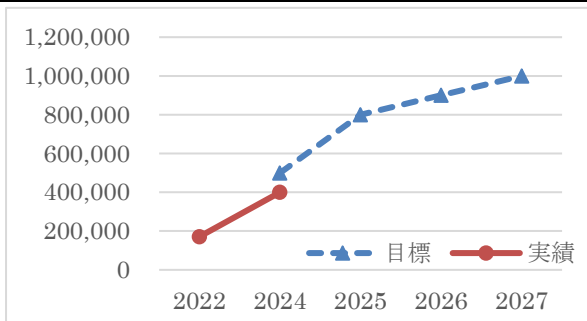
年度	2022	2024	2025	2026	2027
目標	—	2,700	3,000	3,300	3,600
実績	1,998	2,600			
達成率	—	85%			

「総数」や「累計」の達成率は、基準値(直近実績値)からの増分で達成率を算出します。

(例)

- 健康経営に取り組む企業数の達成率
 $(2,600 - 1,998) / (2,700 - 1,998) = 85\%$
- 未病指標利用者数の達成率
 $(400,000 - 171,259) / (500,000 - 171,259) = 69\%$

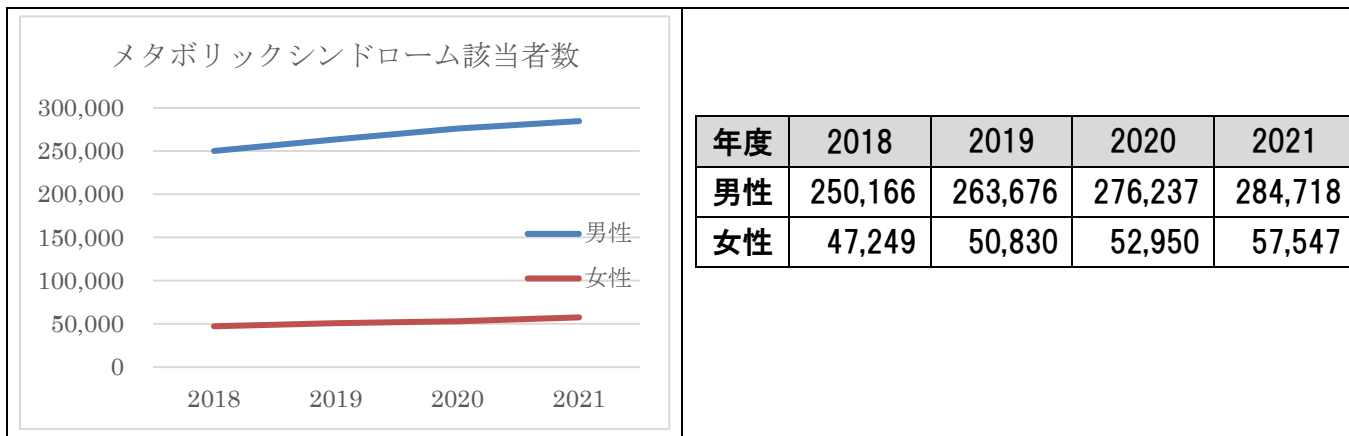
未病指標利用者数(累計)



年度	2022	2024	2025	2026	2027
目標	—	500,000	800,000	900,000	1,000,000
実績	171,259	400,000			
達成率	—	69%			

(注) 実績値は仮の数値

■ 関連する統計データ



主な事業の取組状況に記載する事業の実施回数等の推移の理由を記載します。

■ 主な事業の取組状況

事業内容	2024 年度	2025 年度	2026 年度	2027 年度	備考
●●の説明会(開催回数)	○回				参加者見込数増により、前年から開催回数を 10 回追加
●●に関する研修(開催回数)	○回				
●●講習(開催回数)	○回				
●●の普及啓発イベント(開催回数)	○回				
●●●●●●	○人				
●●●●●●	○人				

(注) 実績値は仮の数値

B 人口減少・超高齢社会においても持続可能で質の高い保健・医療の提供

■ 分析

○ 本構成施策では、…を目的に取り組みました。

【KPIの達成状況】

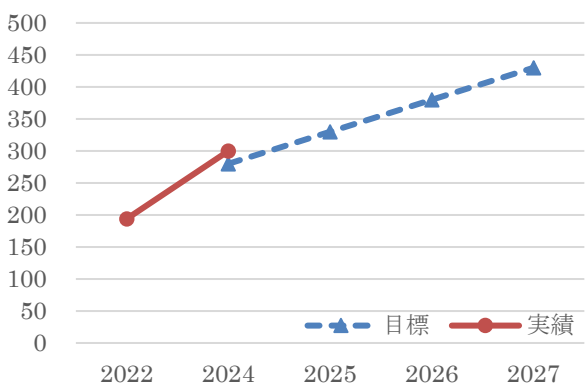
○ KPI「〇〇」については、基準年度より数値が増加／減少し、目標を達成しました。／目標に届きませんでした。これは、…といった要因によるものです。

【関連する統計データ】

○……(関連する統計データ)は増加／減少傾向にあり、…といった課題が改善／悪化傾向にあると考えられます。

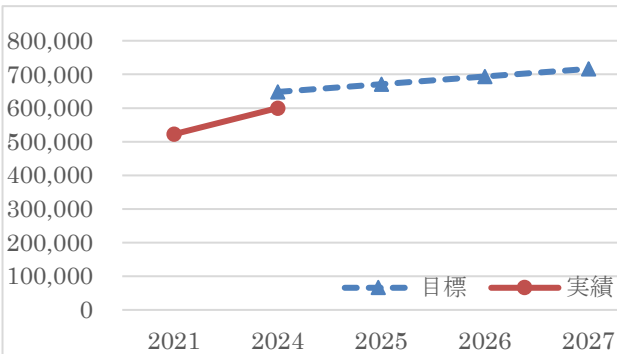
■ KPIの達成状況

「かながわ治療と仕事の両立推進企業」認定企業数(累計)



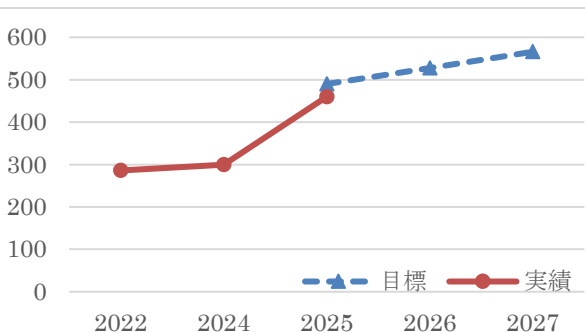
年度	2022	2024	2025	2026	2027
目標	—	280	330	380	430
実績	194	300			
達成率	—	123%			

心血管疾患リハビリテーションの実施件数



年度	2021	2024	2025	2026	2027
目標	—	647,900	670,700	693,500	716,400
実績	522,370	600,000			
達成率	—	92%			

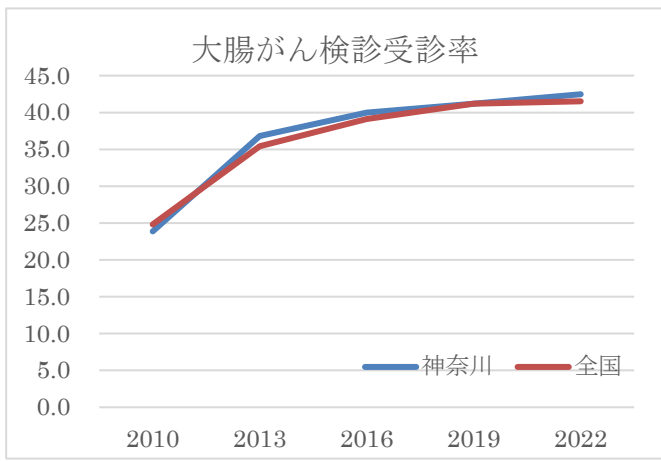
特定行為研修※修了者の就業者数(総数)【暦年】



年度	2022	2024	2025	2026	2027
目標	—	490	528	566	604
実績	286	310			
達成率	—	85%			

(注) 実績値は仮の数値

■ 関連する統計データ



年度	2010	2013	2016	2019	2022
神奈川	23.9	36.8	40.0	41.2	42.5
全国	24.8	35.4	39.1	41.2	41.5

■ 主な事業の取組状況

事業内容	2024 年度	2025 年度	2026 年度	2027 年度	備考
●●の説明会(開催回数)	○回				参加者見込数増により、前年から開催回数を 10 回追加
●●に関する研修(開催回数)	○回				
●●講習(開催回数)	○回				
●●の普及啓発イベント(開催回数)	○回				
●●●●●	○人				
●●●●●	○人				

(注) 実績値は仮の数値

③ 地域包括ケアシステムの深化

■ 分析

○ 本構成施策では、…を目的に取り組みました。

【KPIの達成状況】

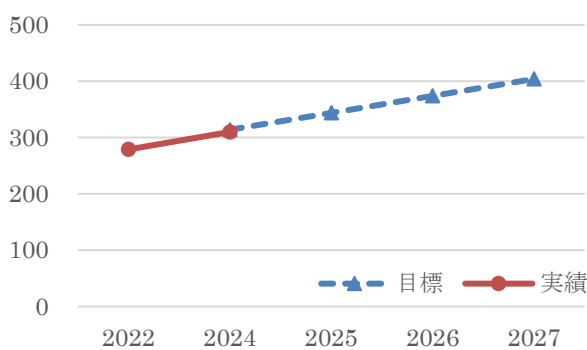
○ KPI「○○」については、基準年度より数値が増加／減少し、目標を達成しました。／目標に届きませんでした。これは、…といった要因によるものです。

【関連する統計データ】

○……(関連する統計データ)は増加／減少傾向にあり、…といった課題が改善／悪化傾向にあると考えられます。

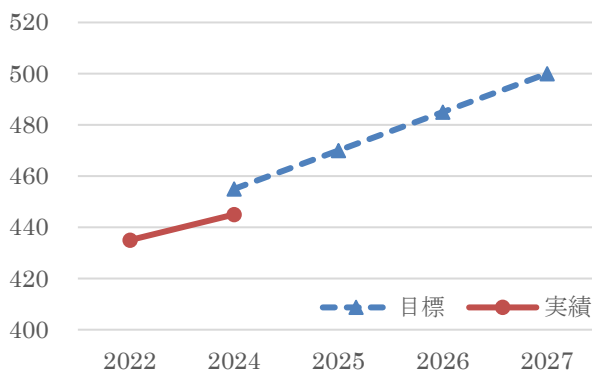
■ KPIの達成状況

看護職員5人以上の訪問看護ステーション数(総数)



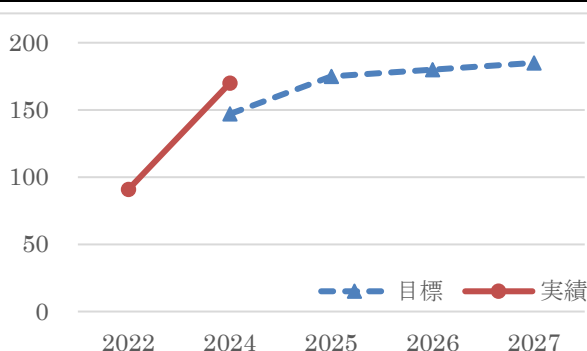
年度	2022	2024	2025	2026	2027
目標	—	314	344	374	404
実績	279	310			
達成率	—	88%			

地域支え合いを推進する「生活支援コーディネーター」研修受講者数



年度	2022	2024	2025	2026	2027
目標	—	455	470	485	500
実績	435	445			
達成率	—	50%			

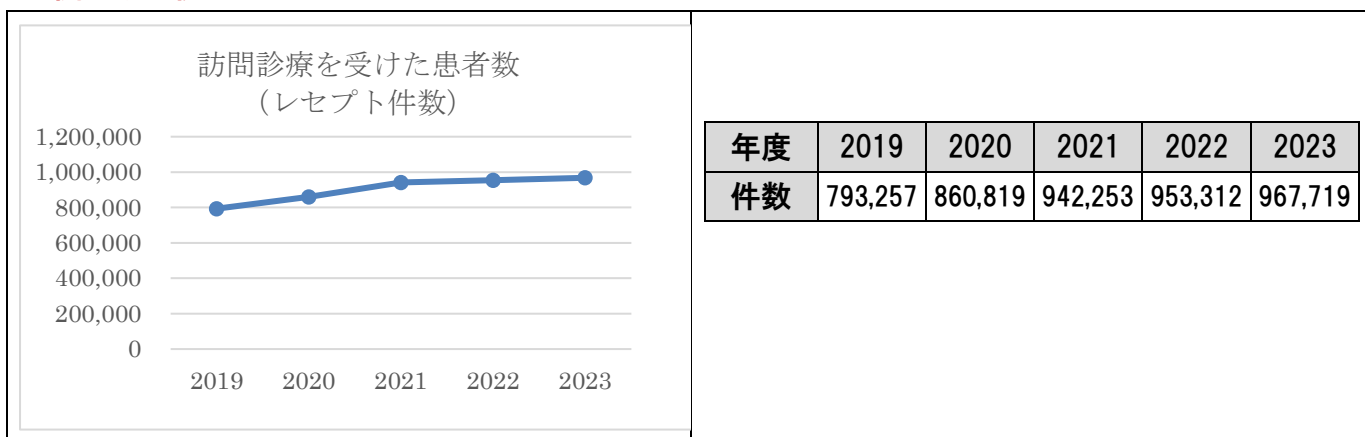
認知症本人・家族と支援者をつなぐ「チームオレンジ」の設置数(総数)



年度	2022	2024	2025	2026	2027
目標	—	147	175	180	185
実績	91	170			
達成率	—	141%			

(注) 実績値は仮の数値

■ 関連する統計データ



■ 主要事業の取組状況

事業内容	2024 年度	2025 年度	2026 年度	2027 年度	備考
●●の説明会(開催回数)	○回				参加者見込数増により、前年から開催回数を 10 回追加
●●に関する研修(開催回数)	○回				
●●講習(開催回数)	○回				
●●の普及啓発イベント(開催回数)	○回				
●●●●●	○人				
●●●●●	○人				

(注) 実績値は仮の数値

プロジェクトに関する取組などの情報

- 未病の改善(県民向け)
<https://www.pref.kanagawa.jp/docs/cz6/me-byokaizen/>
- 第8次神奈川県保健医療計画(令和6年度～令和11年度)
https://www.pref.kanagawa.jp/docs/f6z/cnt/f742/8ji_keikaku.html
- かながわ高齢者保健福祉計画(第9期 令和6年度～令和8年度)
<https://www.pref.kanagawa.jp/docs/u6s/cnt/f300419/index.html>

