



神奈川県  
教育委員会

# 中学校・高等学校生徒の スポーツ活動に関する調査報告書

平成 26 年 12 月

# 目次

## 第1部 調査の概要

I 調査目的	4
II 調査内容	4
III 調査対象	6
IV 調査時期	6
V 調査方法	6
VI 回収結果	6
VII 標本抽出方法	6
VIII 回答者の属性	7

## 第2部 調査結果

I 中学生・高校生の現状・意識	12
1 中学生・高校生全体	12
2 運動部活動に所属する生徒	15
3 スポーツクラブに所属する生徒	25
4 運動部活動等に所属していない生徒	31
II 保護者の現状・意識	34
1 保護者全体	34
2 運動部活動に所属する生徒の保護者	38
3 スポーツクラブに所属する生徒の保護者	38
4 運動部活動等に所属していない生徒の保護者	40
III 校長の現状・意識	41
IV 教員の現状・意識	50
V 外部指導者の現状・意識	60
VI 共通の質問項目	70
1 運動部活動の意義について	70
2 運動部活動の今後の「あり方」	76

## 第3部 トピック

I 運動部等所属率からみる生徒の実態	84
II 運動部の理想の活動日数	85
III 顧問教員の負担と外部指導者の活用	87
IV 人間的な成長を図る部活動	89
V これからの部活動のあり方	90

## 第4部 単純集計結果

I 中学生集計	93
II 高校生集計	101
III 保護者集計	109
IV 校長集計	115
V 教員集計	121
VI 外部指導者集計	127

# 第1部 調査の概要

## I 調査目的

本県では、平成11年3月に神奈川県スポーツ振興審議会（現 神奈川県スポーツ推進審議会）から、建議「学校運動部活動の活性化と今後のあり方について」が示され、その建議に沿ってこれまでに運動部活動の活性化に向けた様々な取り組みを行ってきた。

平成19年度には、平成22年度までの4カ年計画で「かながわ部活ドリームプラン21」を策定し、平成23年度には、平成26年度までの4カ年計画で、同プランの基本理念を継承した「かながわ部活ドリームプラン21 versionⅡ」により部活動活性化に取り組んでいる。

そこで、現在の運動部活動を含むスポーツ活動についての意識や実態を把握するとともに、中学校・高等学校の生徒・保護者・教員・管理職・外部指導者のそれぞれにアンケート調査を実施し、これまでの取り組みを総括するとともに、県の施策策定のための基礎資料とする。

## II 調査内容

### 1 中学生・高校生の調査内容

(1) スポーツの好き・嫌い

(2) 運動・スポーツ実施状況

過去や現在における運動部・スポーツクラブへの所属状況、所属数、活動日数、活動時間

(3) 運動部活動への意識

あり方、意義、楽しさ、習得事項、生徒の意見反映状況、悩み、適切な活動日数、適切な活動時間

(4) スポーツクラブへの参加状況

活動日数、活動時間、意義、楽しさ、習得事項

(5) 運動部・スポーツクラブ活動非実施状況とその理由

### 2 保護者の調査内容

(1) 保護者の過去の運動経験

(2) スポーツが好きかどうか

(3) 運動部活動への意識

意義、問題点、あり方、所属状況、満足状況、活動による子どもへの負担

(4) スポーツクラブへの意識

満足状況、活動による子どもへの負担、問題点

(5) スポーツクラブ生徒の学校代表大会参加について

(6) 運動部・スポーツクラブの非所属に関して

過去の所属状況、部活動・スポーツクラブに所属しないことをどう思うか、将来スポーツをやって欲しいか

### 3 学校長の調査内容

- (1) 運動部活動への意識  
意義、問題点、今後のあり方
- (2) 外部指導者活用に関して  
活用の必要性、求められる資質、活用の問題点、委嘱の際の参考事項、探索方法、人材バンクの必要性、スポーツリーダーバンクの認知度、研修内容への要望
- (3) 部活動運営に関して  
活動終了時刻設定状況、校内連絡組織の設置状況、複数顧問制の導入状況、安全対策研修会の実施、学校間連携、地域連携、外部指導者活用人数
- (4) 合同チームの大会参加について・理由

### 4 教員の調査内容

- (1) 個人的属性
- (2) 運動部活動への意識  
意義、問題点、今後のあり方
- (3) 外部指導者活用に関して  
活用の必要性、求められる資質、人材バンクの必要性・理由、スポーツリーダーバンクの認知度
- (4) 合同チームの大会参加について・理由
- (5) 適当と考える活動日数、活動時間
- (6) 実際の活動時間、日数
- (7) 指導に関して  
かかわり方、楽しさ、生徒の意見反映状況、悩み、重視事項、改善点

### 5 外部指導者の調査内容

- (1) 個人的属性
- (2) 運動部活動への意識  
楽しさ、意義、問題点、今後のあり方
- (3) 外部指導者活用に関して  
活用の必要性、人材バンクの必要性、スポーツリーダーバンクの認知度、研修内容への要望
- (4) 合同チームの大会参加について・理由
- (5) 適当と考える活動日数、活動時間
- (6) 実際の指導日数、活動時間
- (7) 指導に関して  
生徒の意見反映状況、悩み、重視事項、

### Ⅲ 調査対象（標本数）

中学生3,000人、高校生（中等教育学校後期課程生を除く）3,000人、保護者6,000人、教員2,000人、管理職50人、外部指導者200人（前回調査と同規模）

※ 抽出校については、各校生徒120名（各学年40人）とその生徒の保護者、外部指導者（運動部活動担当者）、教員（管理職を含む）

### Ⅳ 調査時期

平成25年6月27日～7月31日

### Ⅴ 調査方法

質問紙法（マークシート式）によるアンケート調査

### Ⅵ 回収結果

	回収数	有効回答数	回答率
中学生	2,564	2,561	99.9%
高校生	2,835	2,832	99.9%
保護者	3,979	3,975	100.0%
外部指導者	108	108	100.0%
教員	1,411	1,411	100.0%
学校長	48	48	100.0%

### Ⅶ 標本抽出方法

抽出対象校（中学校25校、高等学校25校）を決定し、抽出校の120人（各学年40人）と抽出生徒の保護者、抽出校の全ての外部指導者、抽出校に勤務するすべての教員、抽出校の学校長を標本とした。

#### 1 中学校

- (1) 中学校は生徒数から比例配分し、公立22校、私立3校とした。
- (2) 公立中学校は地区（設置者・市）ごとの生徒数から比例配分し、13地区の地区別標本数を決定し学校規模の標準的な学校から抽出した。
- (3) 私立中学校は平成19年度調査抽出校、共学、男子、女子のバランスを考慮しながら選考した。

#### 2 高等学校

- (1) 高等学校は生徒数から比例配分し、県立14校、横浜市立1校、川崎市立1校、私立9校とした。
- (2) 県立高校は、入部率による階層分けで抽出した。
- (3) 市立高校（横浜市、川崎市）は学校規模の標準的な学校から1校ずつ抽出した。
- (4) 私立中学校は平成19年度調査抽出校、共学、男子、女子のバランスを考慮しながら選考した。

## VIII 回答者の属性

### 1 中学生

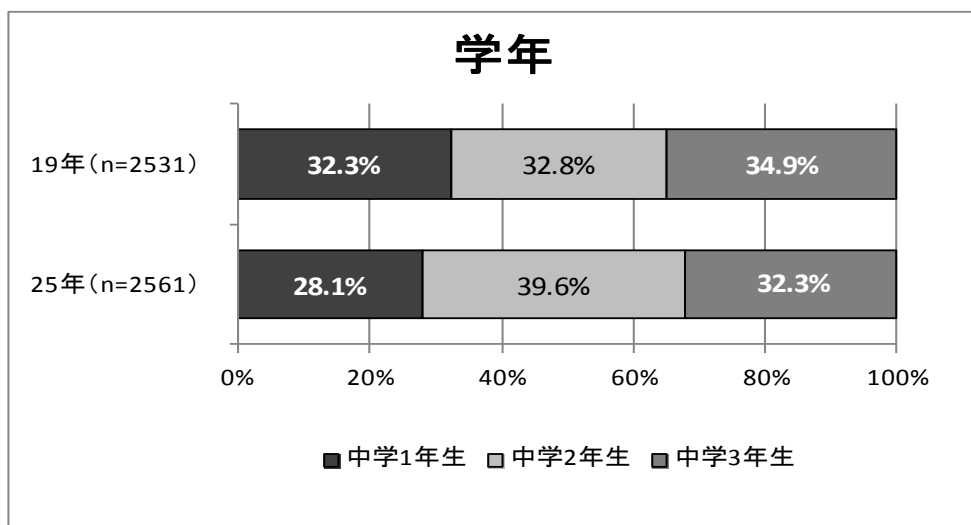


図 1 - 1

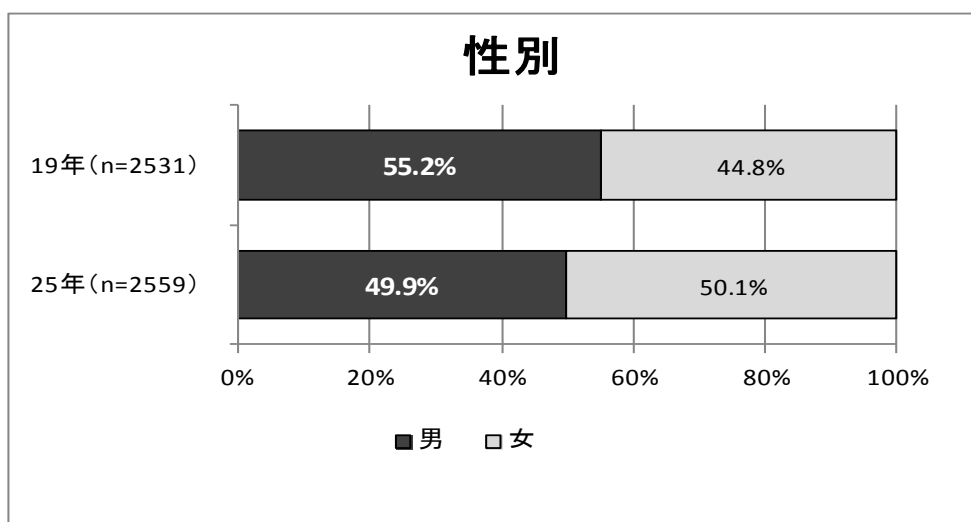


図 1 - 2

### 2 高校生

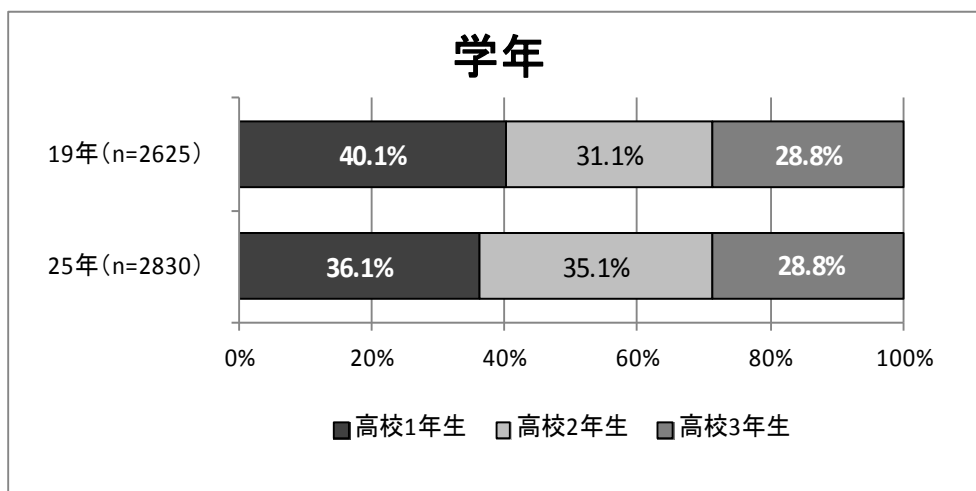


図 1 - 3

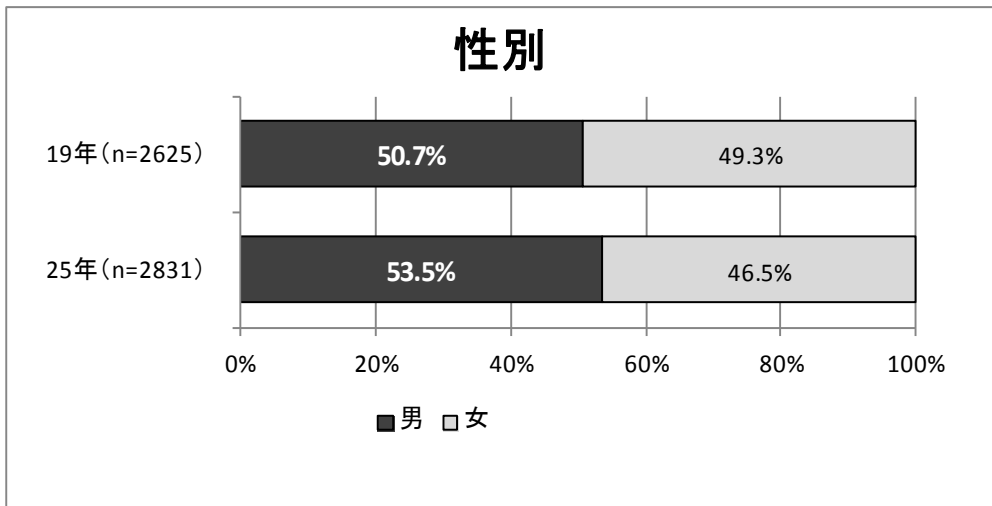


図 1 - 4

### 3 保護者

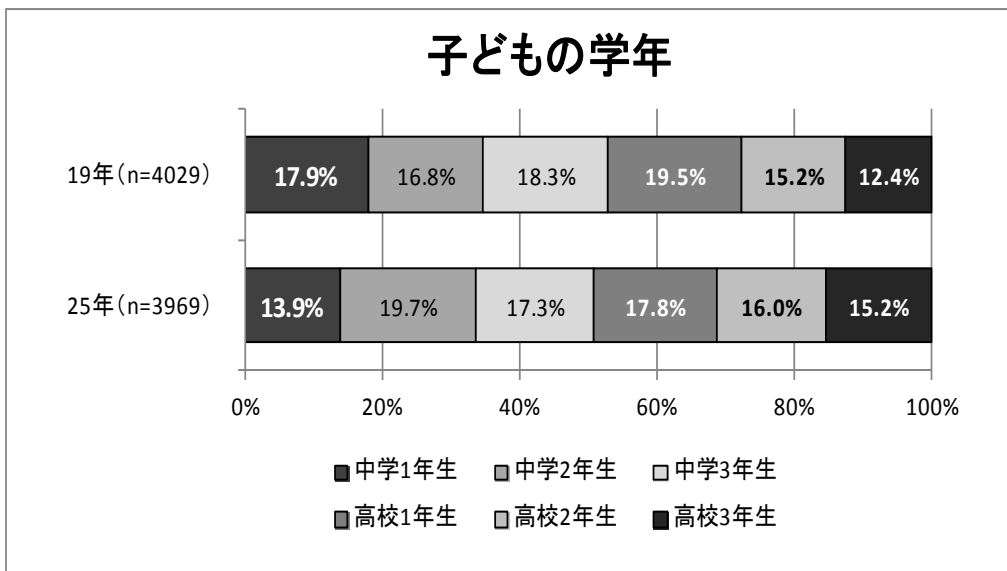


図 1 - 5

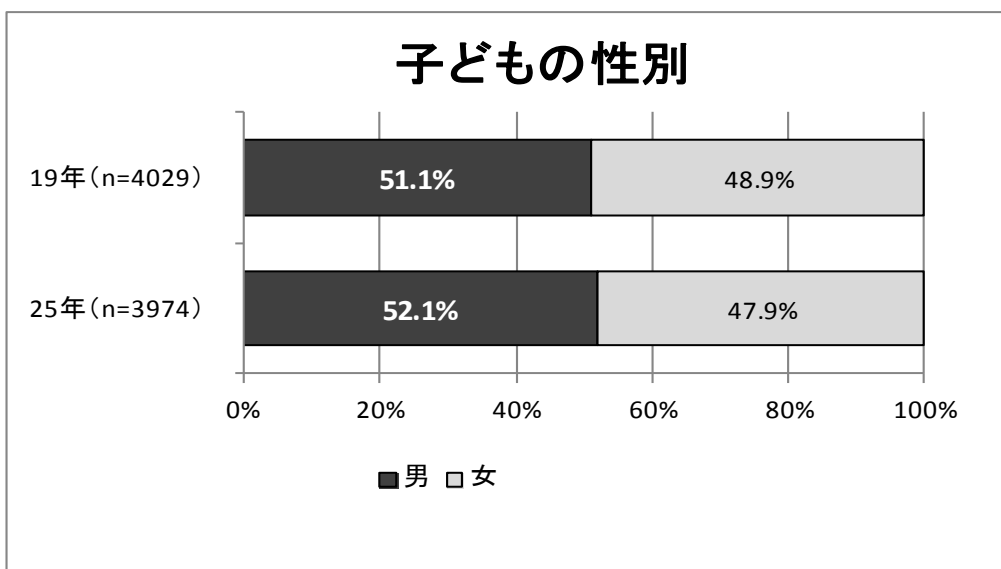


図 1 - 6



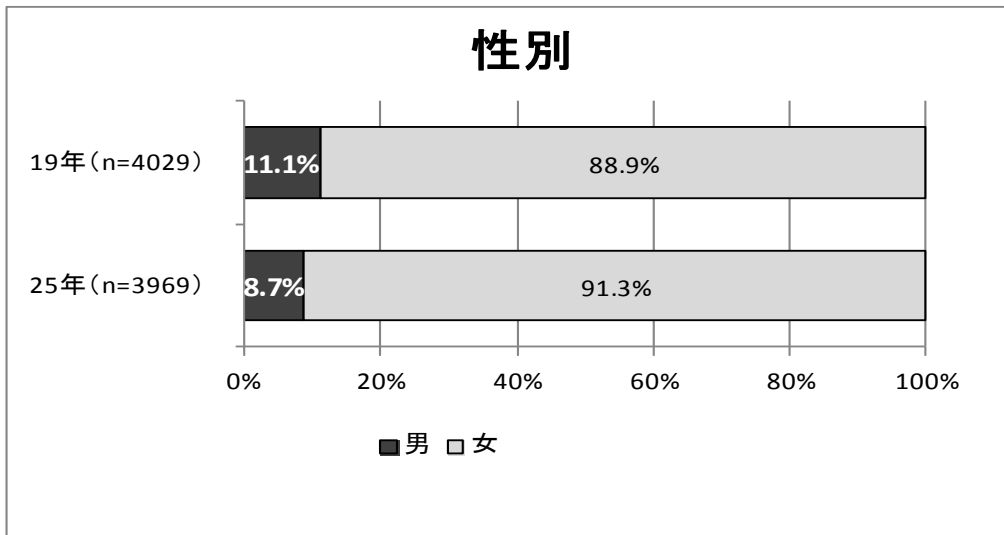


図 1 - 7

#### 4 校長

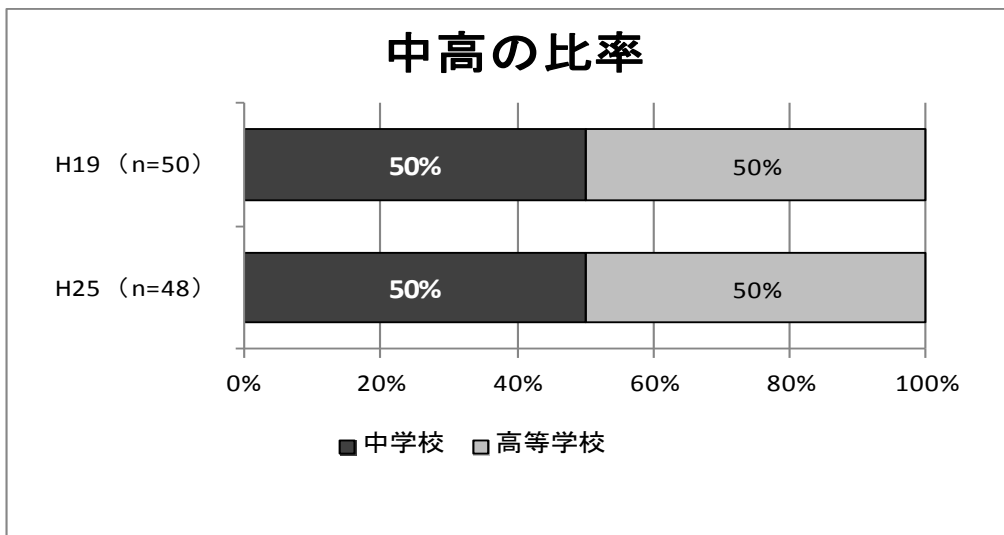


図 1 - 8

#### 5 教員

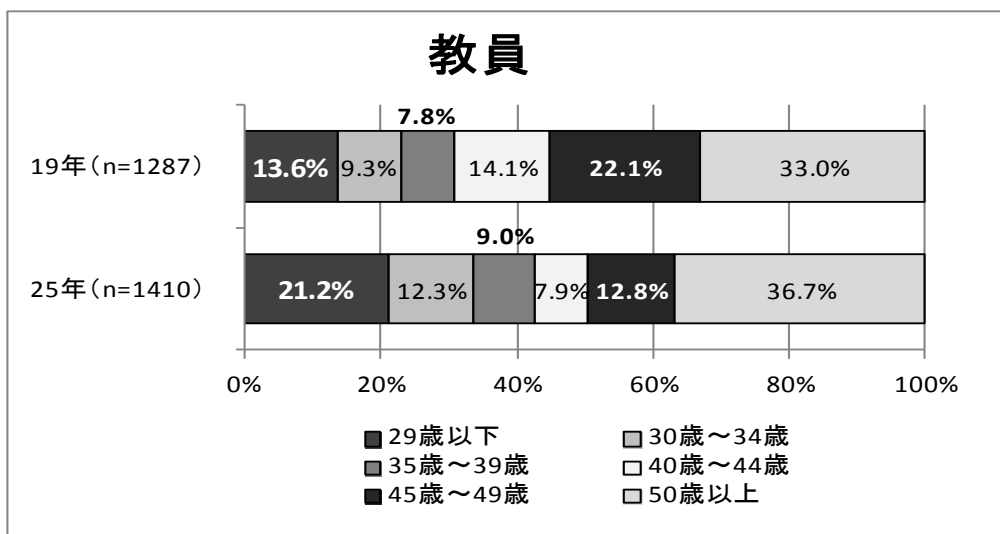


図 1 - 9

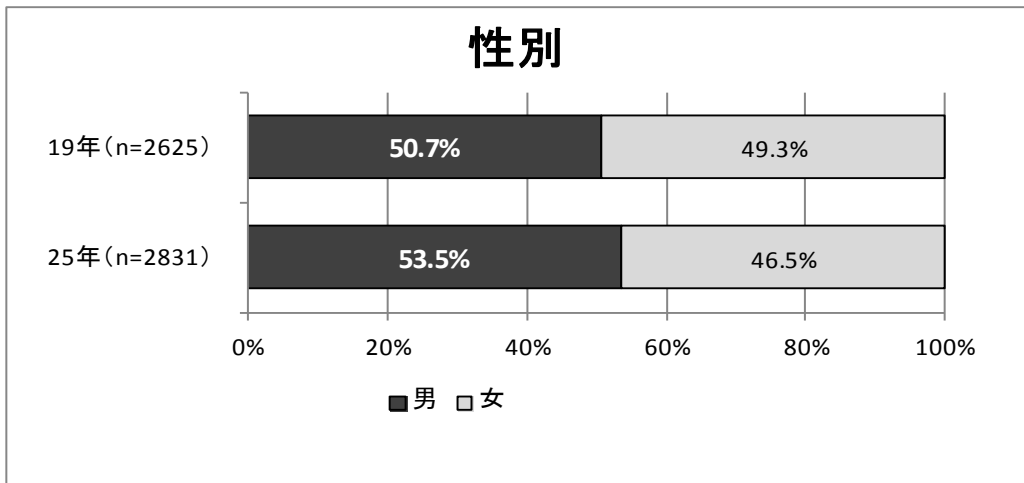


図 1 - 10

## 6 外部指導者

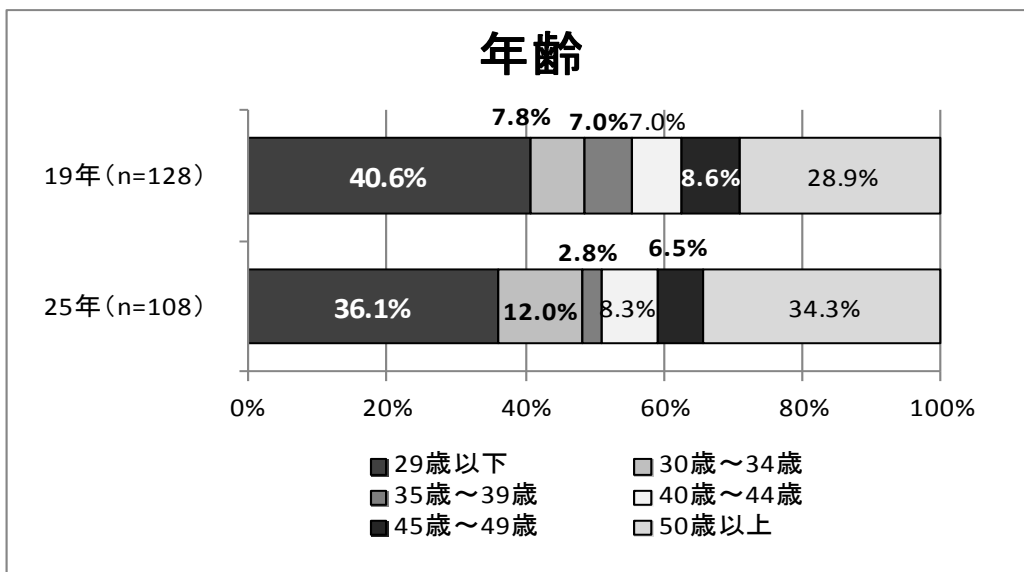


図 1 - 11

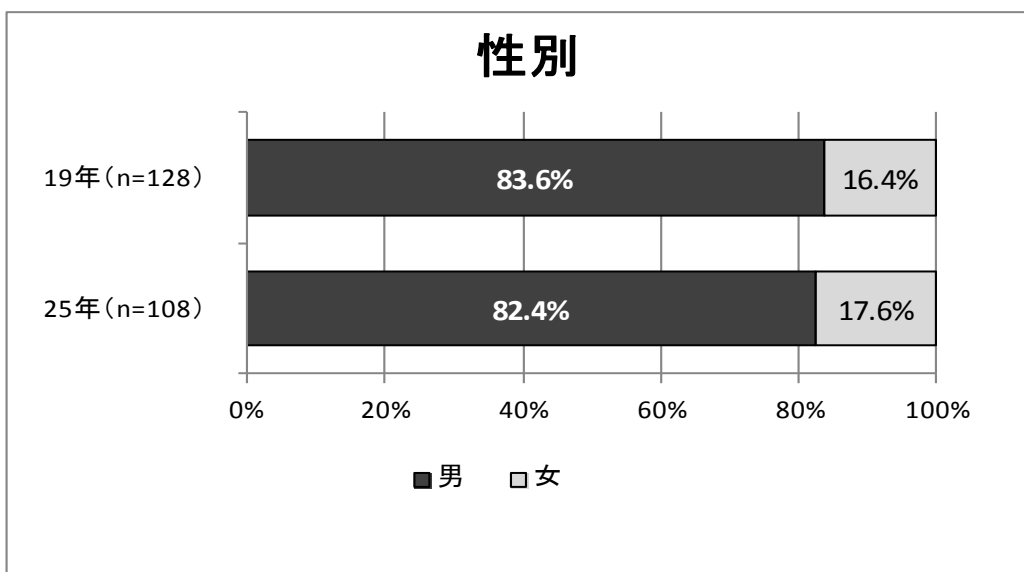


図 1 - 12

# 第 2 部 調查結果

# I 中学生・高校生の現状・意識

## 1 中学生・高校生全体

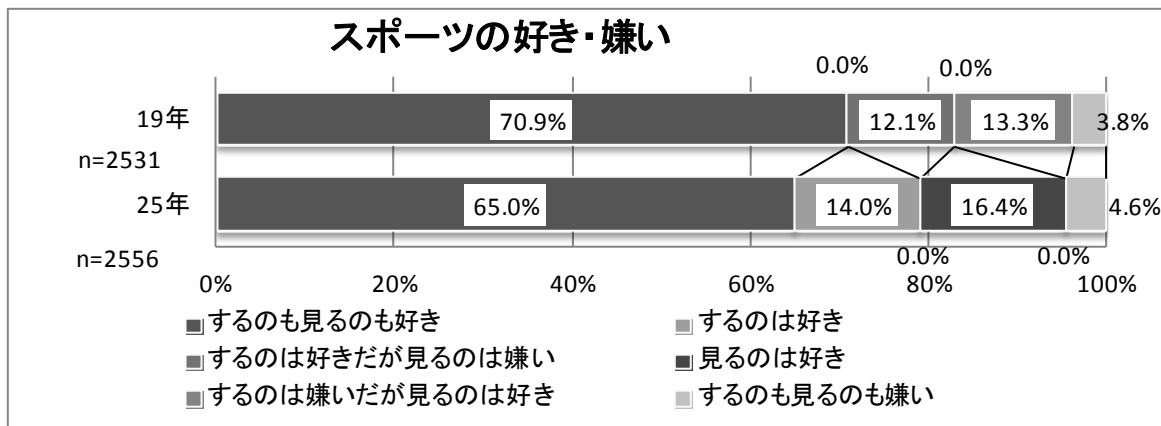


図 2 - 1 (中学生)

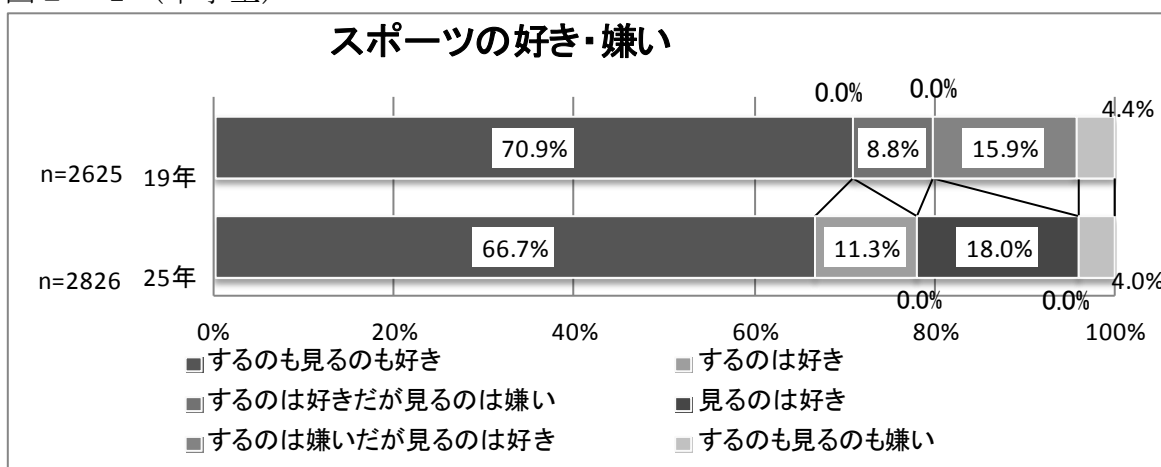


図 2 - 2 (高校生)

中学生、高校生ともに、約 65%が「スポーツをするのを見ても好き」と答えているが、平成 19 年度の調査と比較すると中学生、高校生ともに下がっている。(図 1 - 1、図 1 - 2)

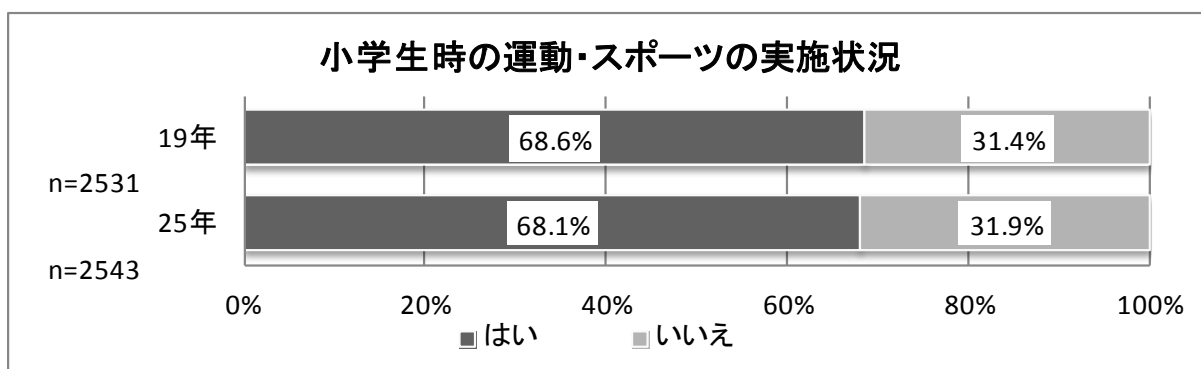


図 2 - 3 (中学生)

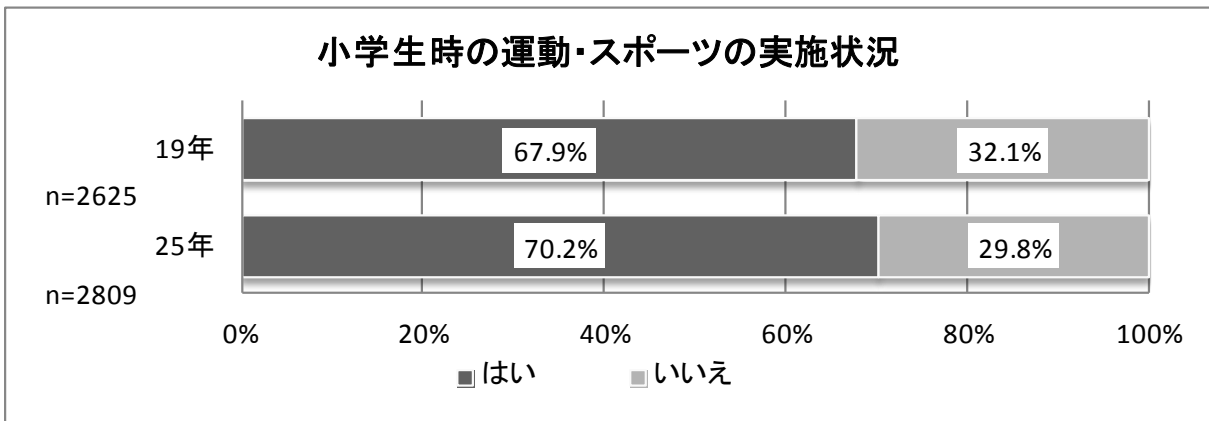


図 2 - 4 (高校生)

中学生、高校生ともに、約 70%が、小学生の時から運動・スポーツに取り組んでいる。

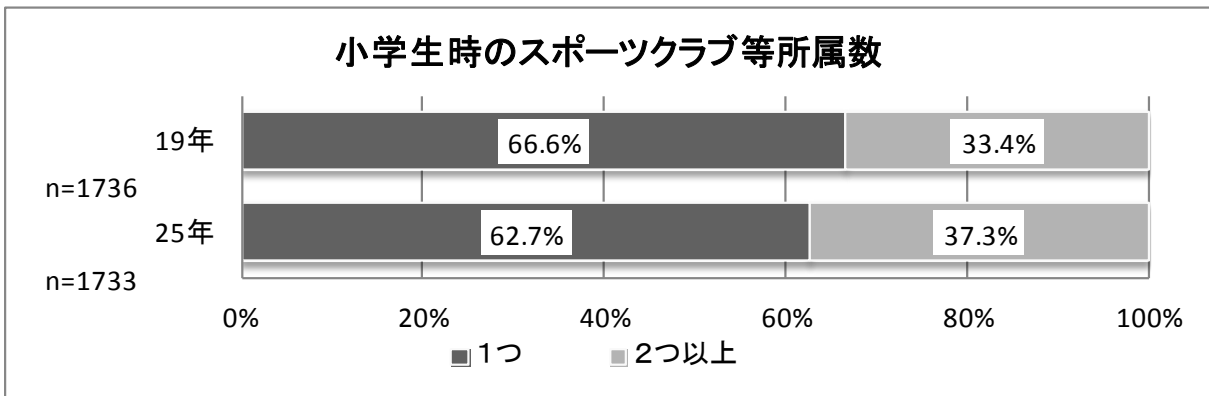


図 2 - 5 (中学生)

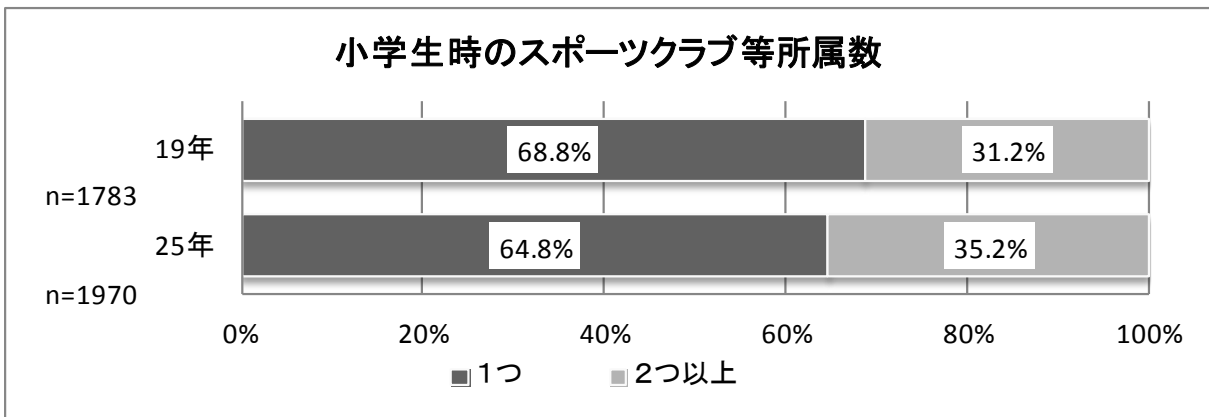


図 2 - 6 (高校生)

中学生、高校生ともに、小学生時に約 35%が 2 つ以上の運動部や地域のスポーツクラブに所属している。

中学生、高校生ともに、平成 19 年度の調査と比較すると「2 つ以上」と答えているものが増加している。

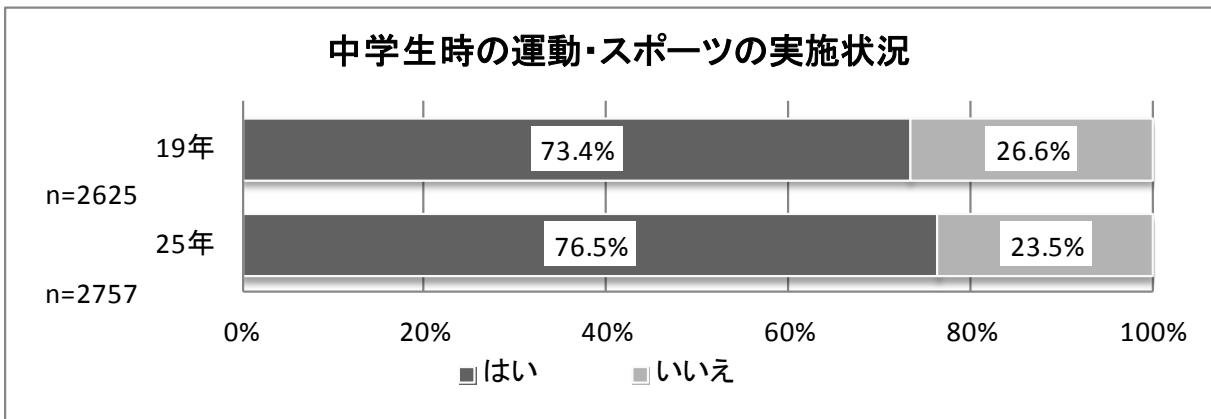


図 2 - 7 (高校生)

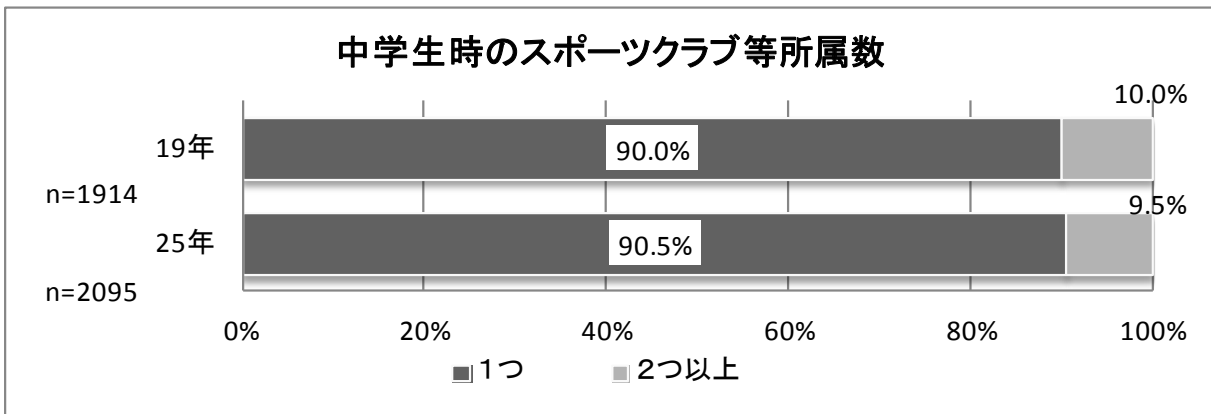


図 2 - 8 (高校生)

高校生においては、中学生時に約 75%が運動・スポーツに取り組んでおり、そのうち約 10%の生徒が 2 つ以上の運動部や地域のスポーツクラブに所属している。

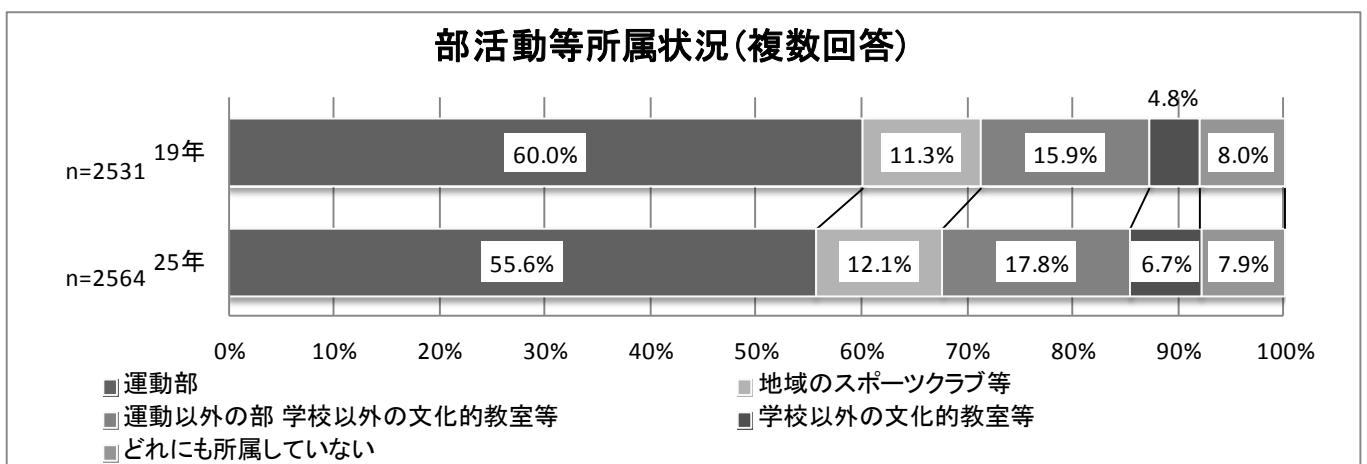


図 2 - 9 (中学生)

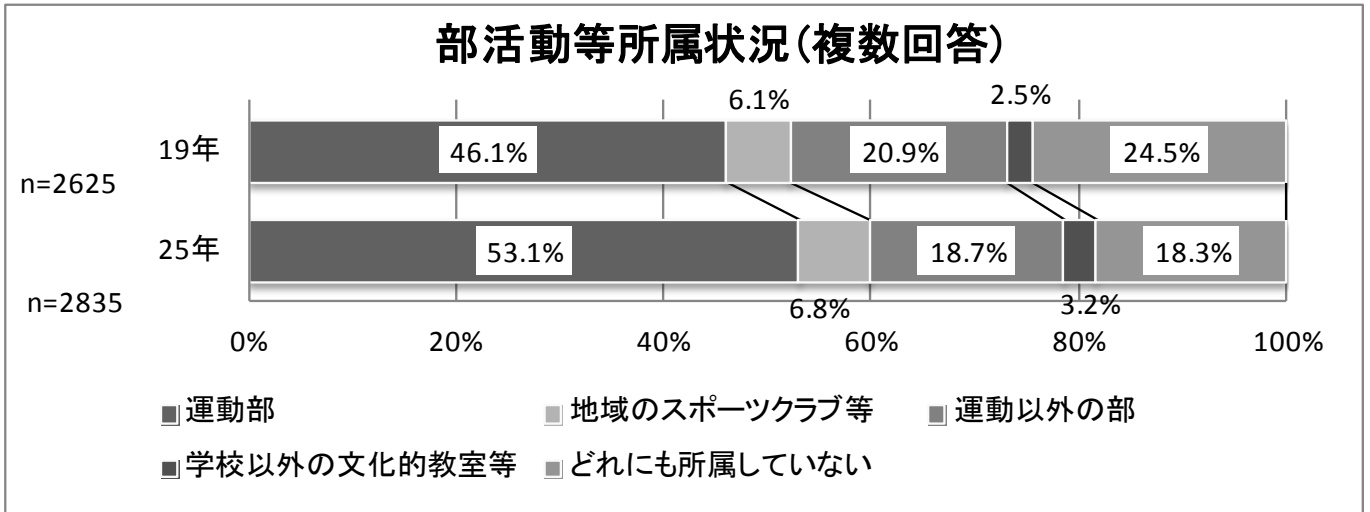


図 2-10 (高校生)

中学生、高校生ともに、約 55%が運動部に所属している。また、平成 19 年度と比較すると高校生については、運動部に所属する生徒が増加しており、どれにも所属していない生徒が減少している。

## 2 運動部活動に所属する生徒

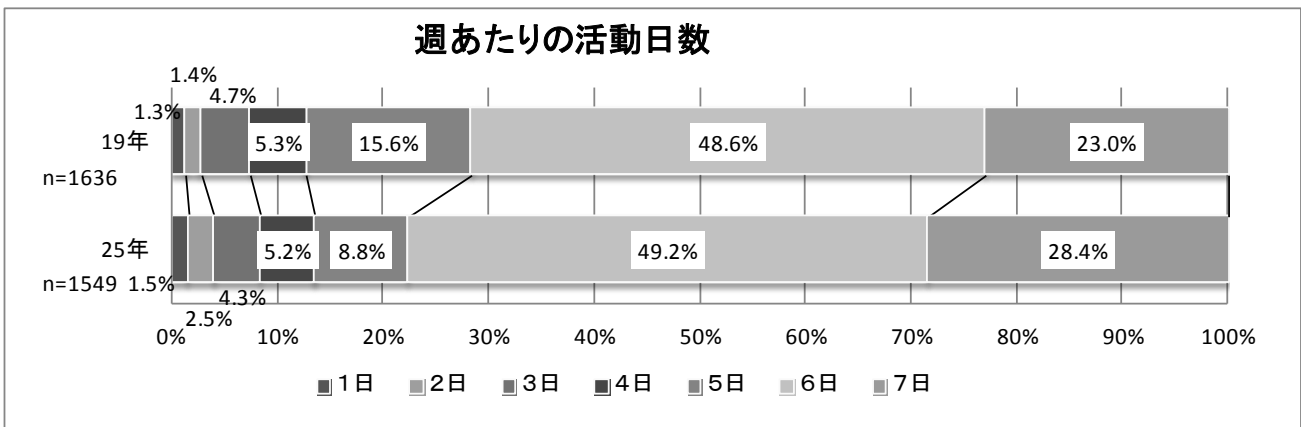


図 2-11 (中学生)

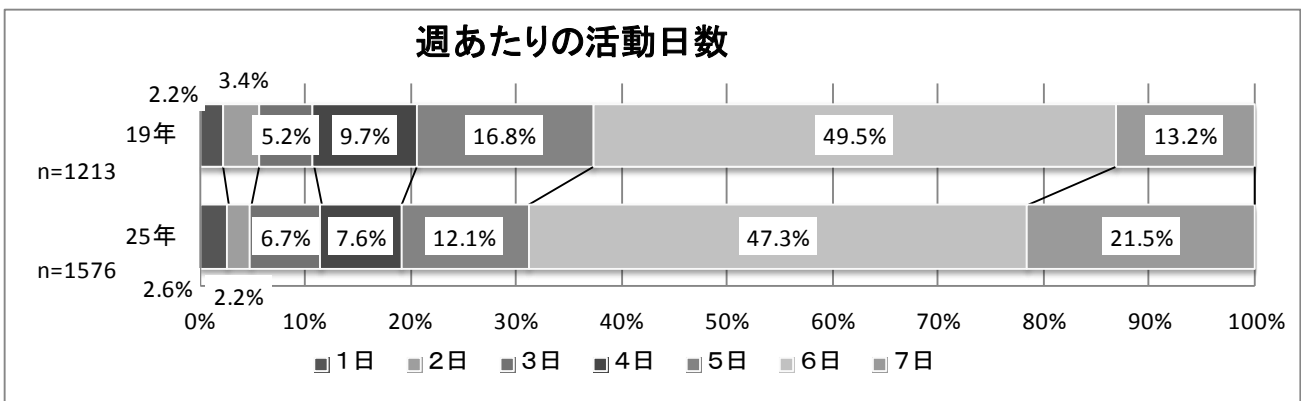


図 2-12 (高校生)

中学生、高校生ともに、週 6 日の活動が多く、約 50%を占めている。また、中学生、高校生ともに週 7 日の活動を行っている生徒が増加している。

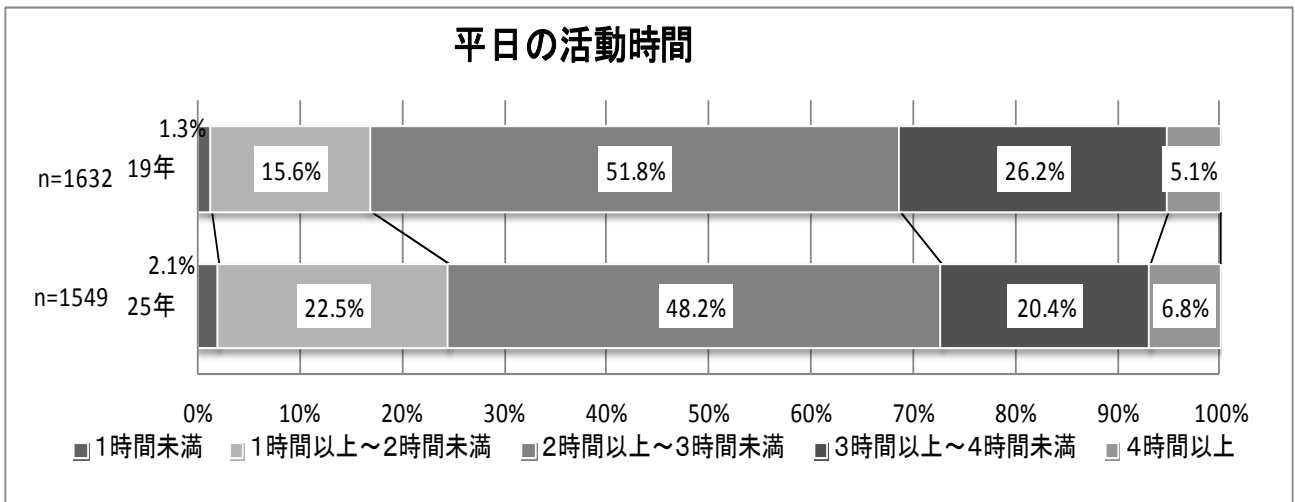


図 2 - 13 (中学生)

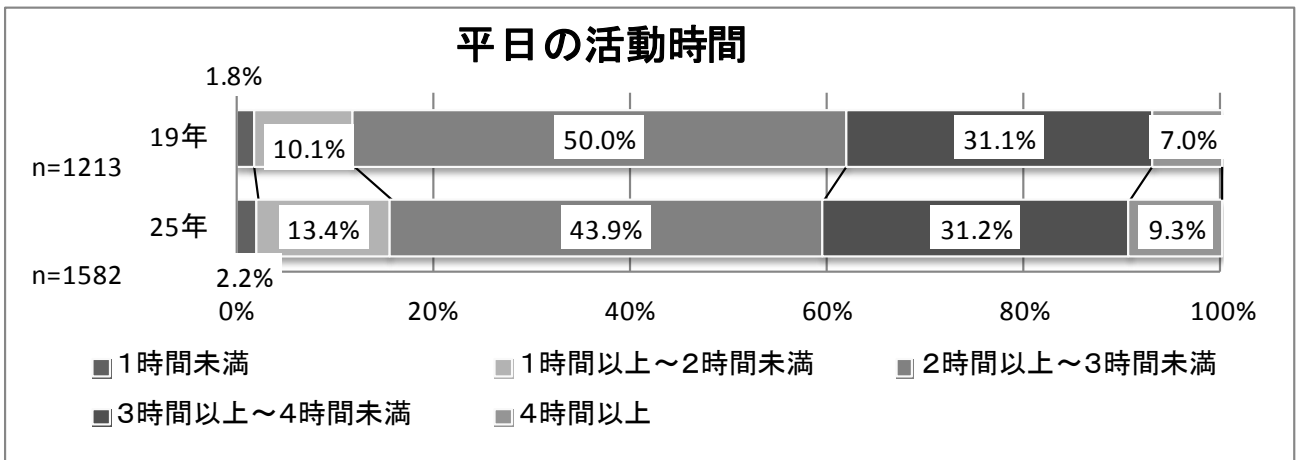


図 2 - 14 (高校生)

中学生においては約 50%の生徒が、高校生においては約 45%の生徒が 2 時間以上～ 3 時間未満で活動しており最も多い。平成 19 年度調査と比較すると中学生は 1 時間以上～ 2 時間未満が増加し、3 時間以上～ 4 時間未満が減少している。高校生は最も多かった 2 時間以上～ 3 時間未満が減少し、1 時間以上～ 2 時間未満が増加している。

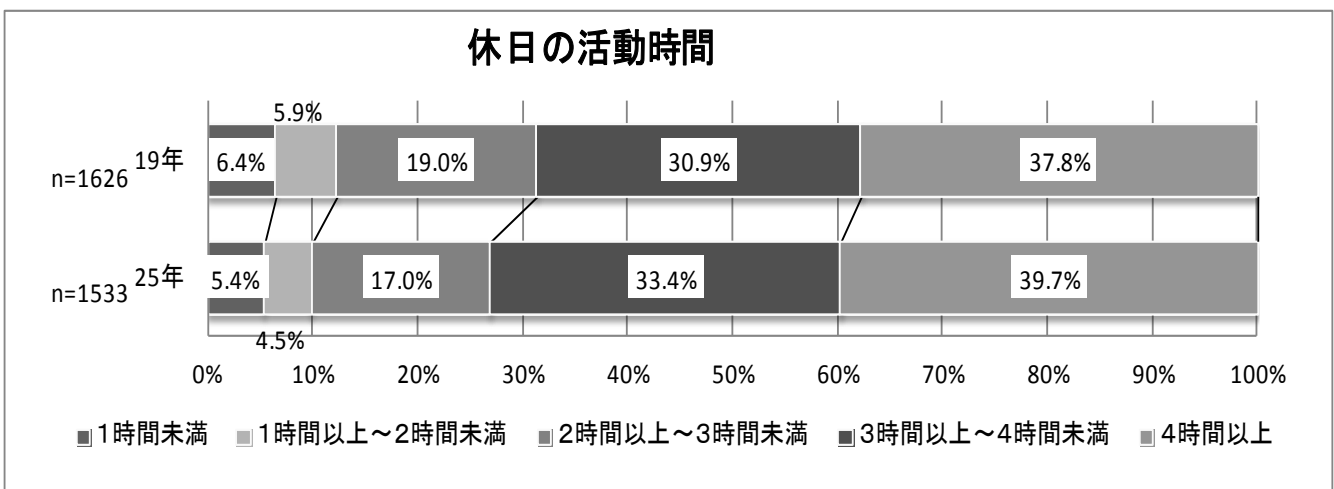


図 2 - 15 (中学生)



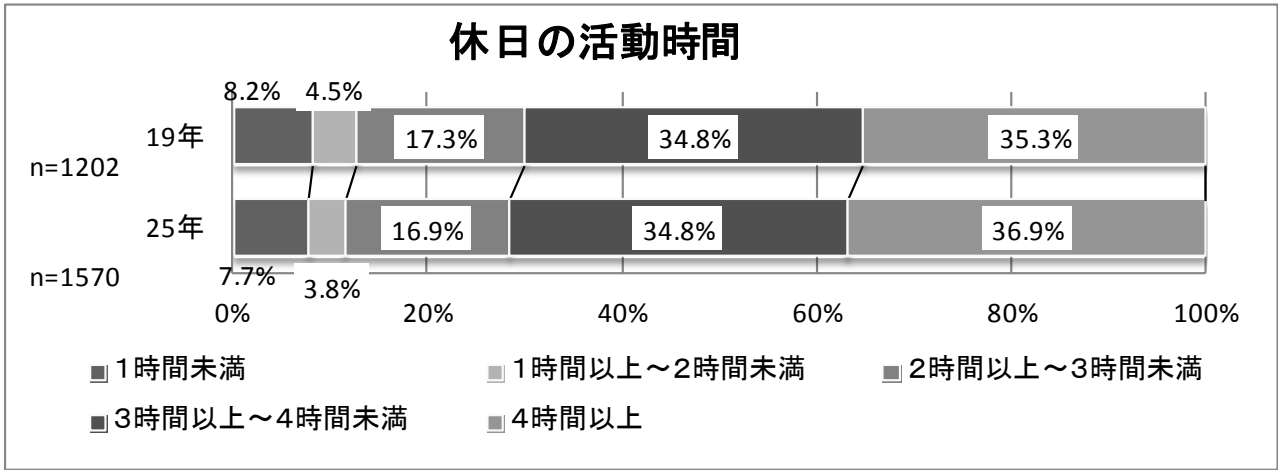


図 2 - 16 (高校生)

中学生、高校生ともに、4時間以上と答えた生徒が最も多く、次いで3時間以上～4時間未満、2時間以上～3時間未満の順となっている。

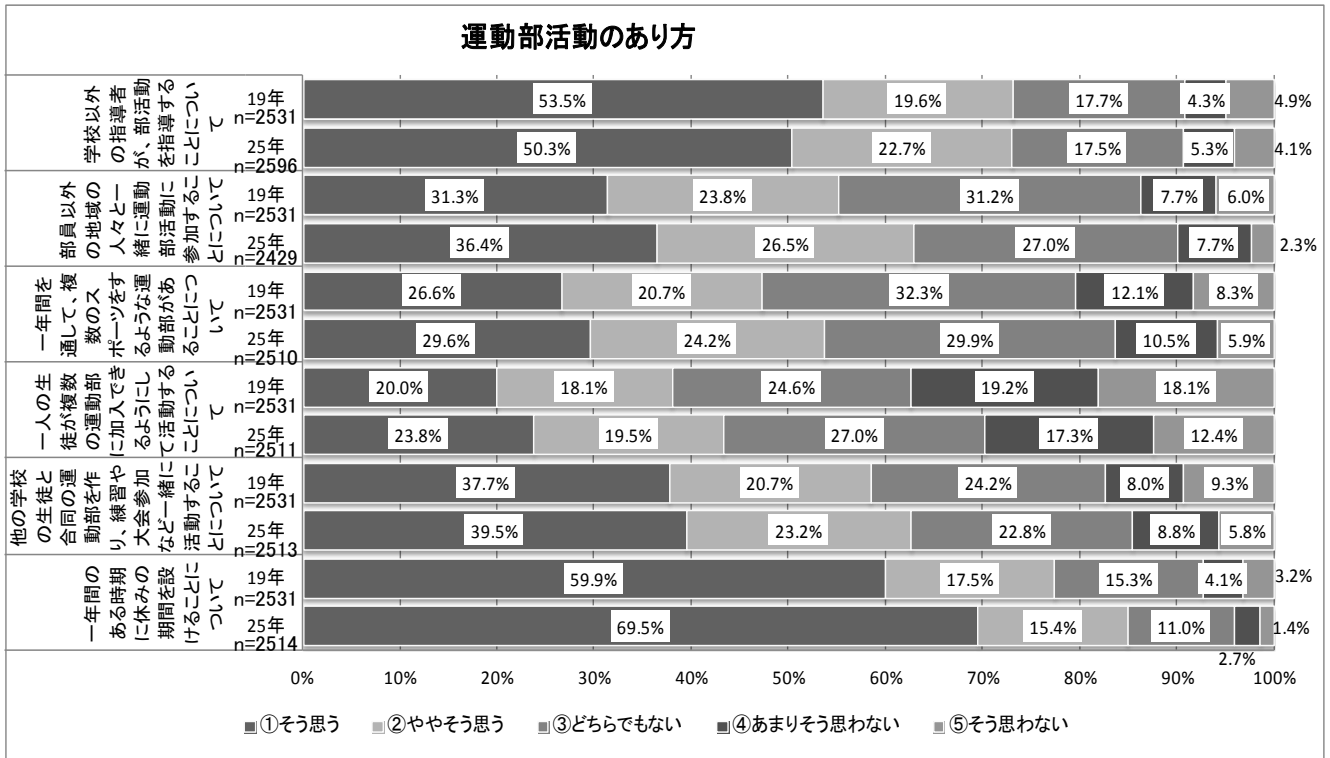


図 2 - 17 (中学生)

中学生においては、約70%の生徒が「一年間のある時期に休み期間を設けること」について、「そう思う」と答えている。このことは、平成19年度時の約60%から増加している。また、平成19年度調査と同様に「学校外の指導者が指導すること」について約80%が肯定的にとらえている。

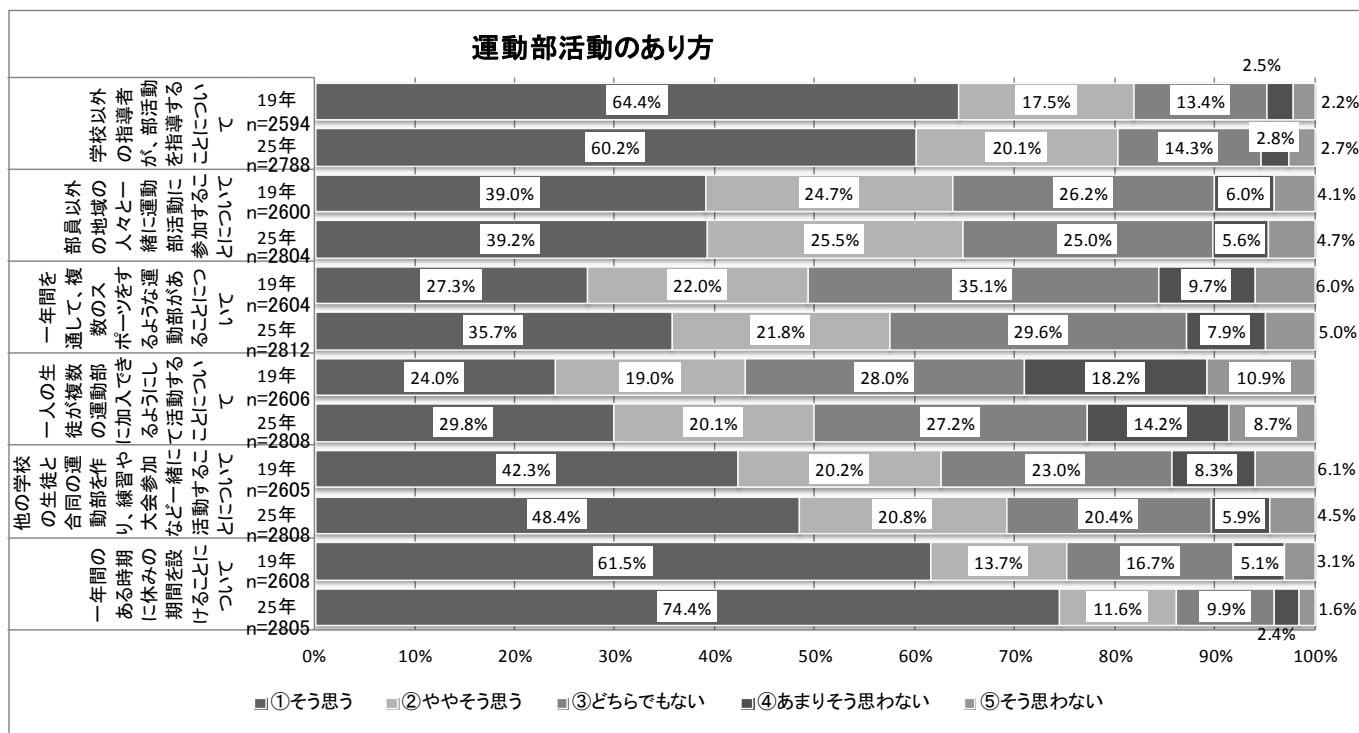


図 2 - 18 (高校生)

高校生においても「一年間のある時期に休みの期間を設けること」、「学校以外の指導者が指導をすること」について肯定的にとらえている生徒が多く、特に、「一年間のある時期に休みの期間を設けること」について「そう思う」と答えている生徒は、平成 19 年度調査の約 60%から約 75%と増加している。

### 運動部活動の意義

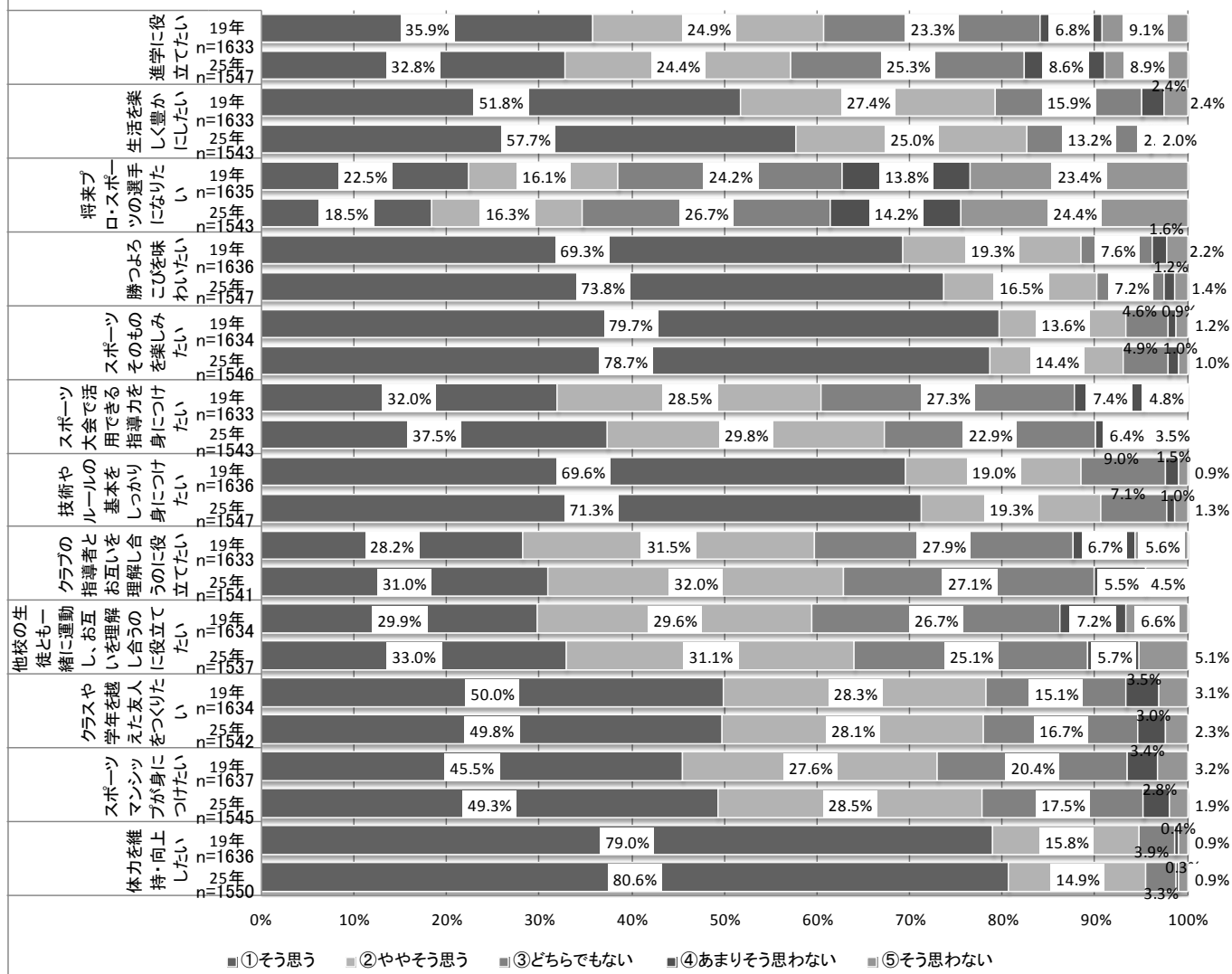


図 2 - 19 (中学生)

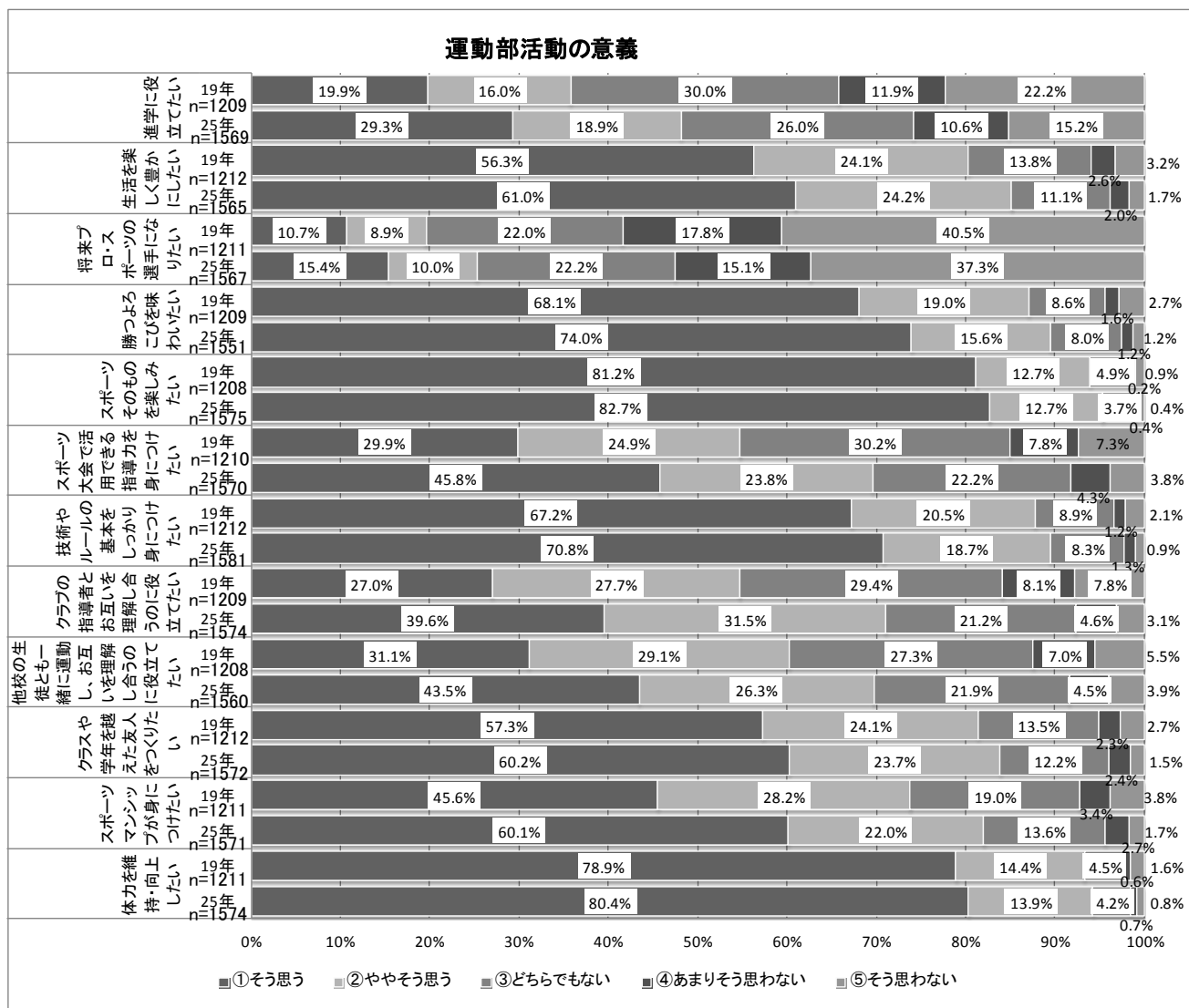


図 2-20 (高校生)

運動部に所属する生徒の多くが「体力を維持・向上したい」、「スポーツそのものを楽しみたい」、「技術やルールの基本を身につけたい」、「勝つよるこびを味わいたい」と考えており、平成 19 年度調査と比較すると、中学生の「スポーツそのものを楽しみたい」以外は同意する割合が高くなっている。

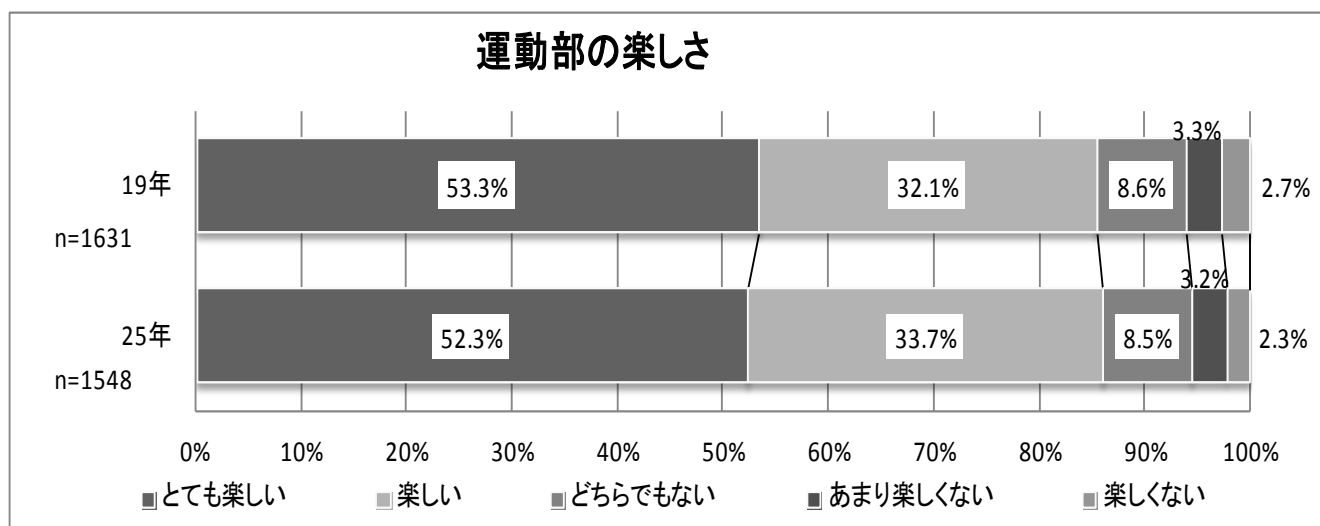


図 2-21 (中学生)

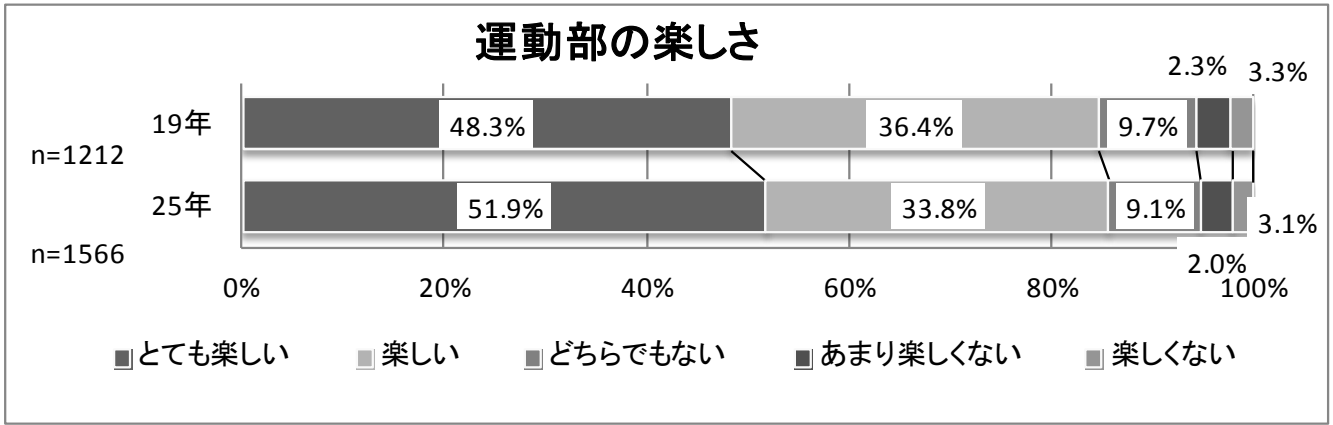


図 2-22 (高校生)

中学生、高校生ともに約 85%の生徒が、運動部が楽しいと感じている。

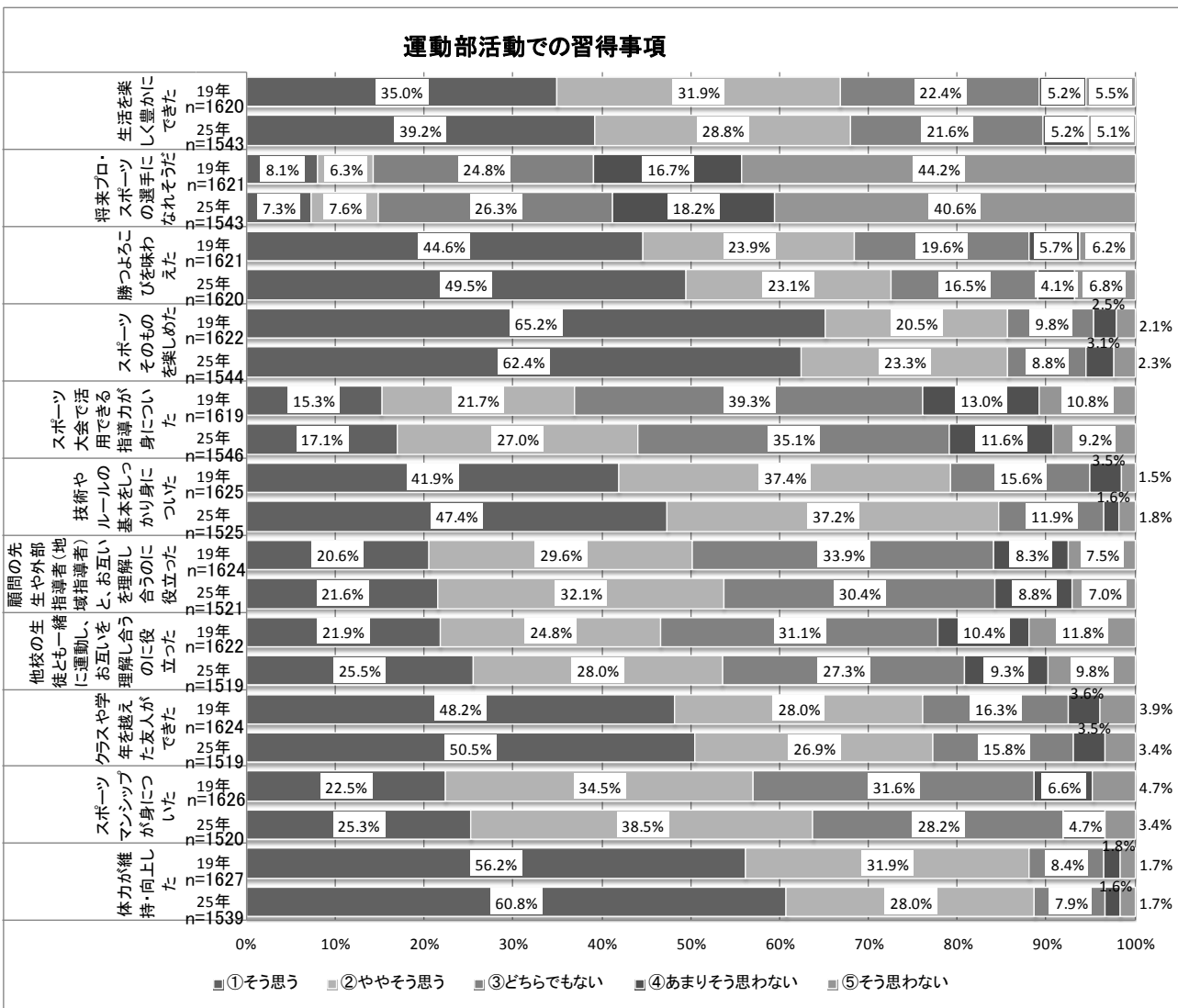


図 2-23 (中学生)

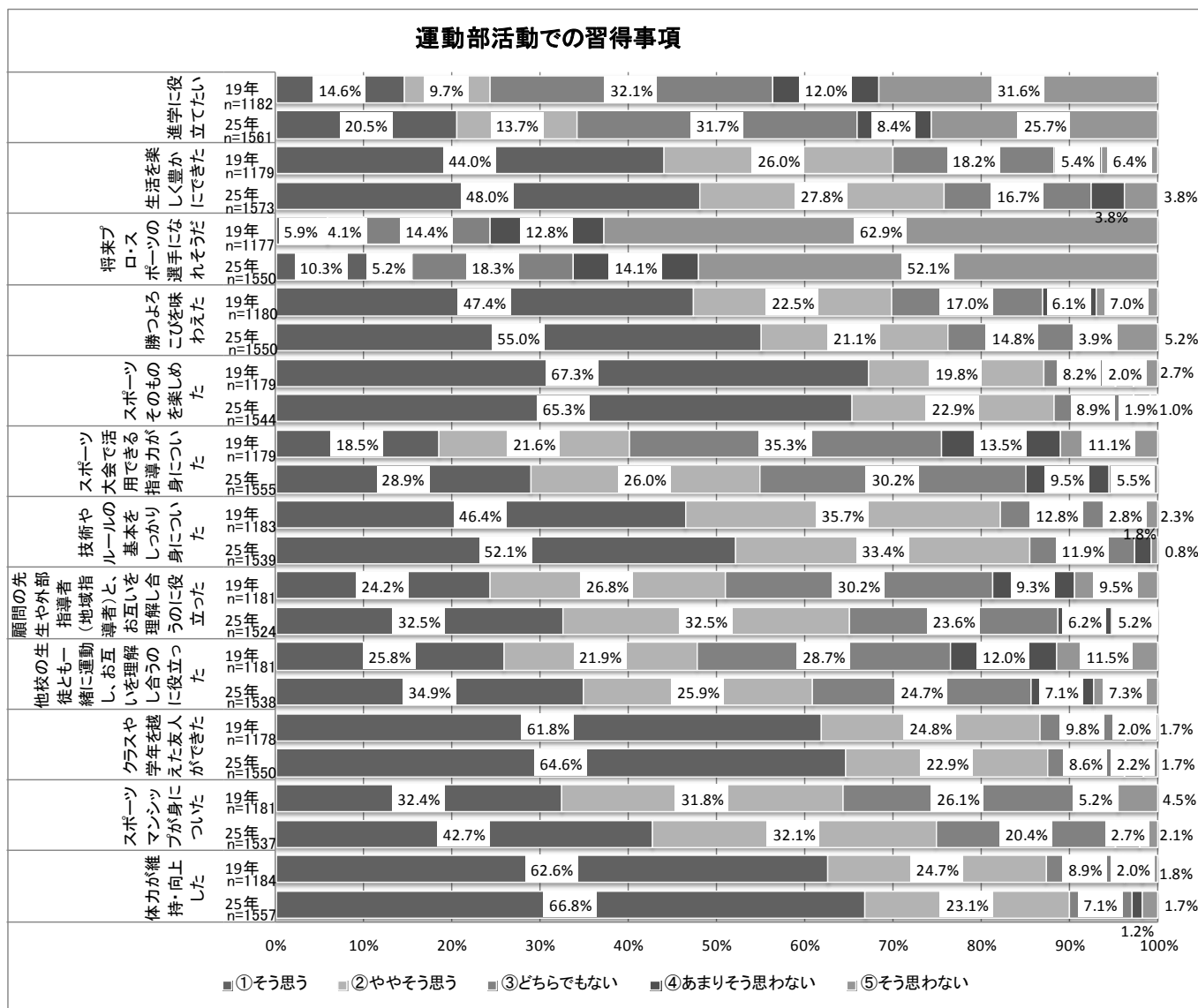


図 2-24 (高校生)

運動部に所属する生徒の多くが「体力が維持・向上した」、「スポーツそのものを楽しめた」、「技術やルールの基本が身についた」、「クラスや学年を越えた友人ができた」と感じている。平成 19 年度調査と比較すると同意する割合が高くなっている。

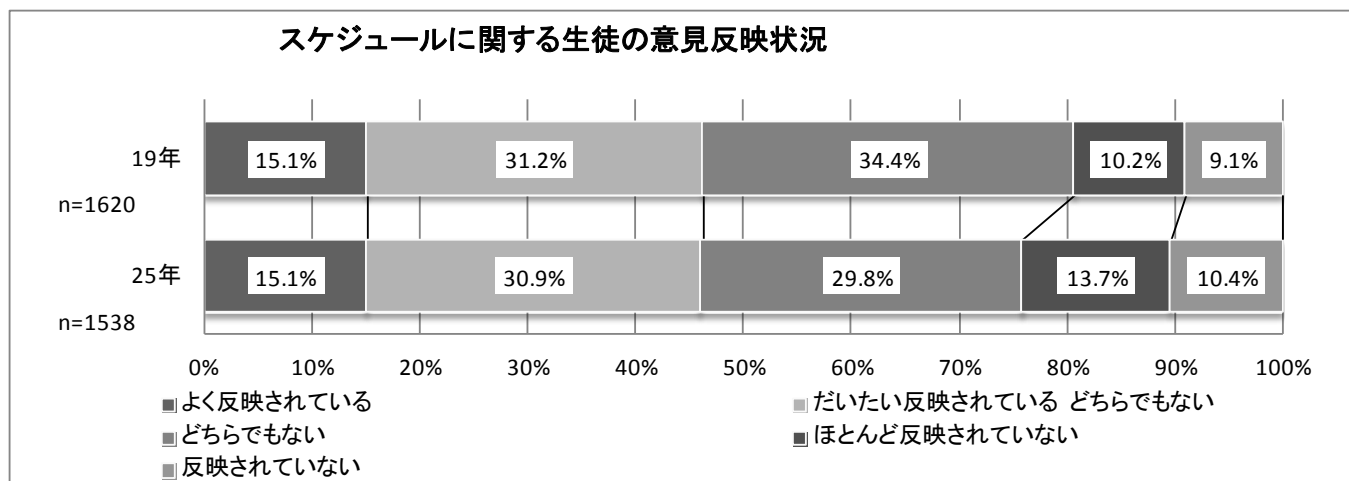


図 2-25 (中学生)

### スケジュールに関する生徒の意見反映状況

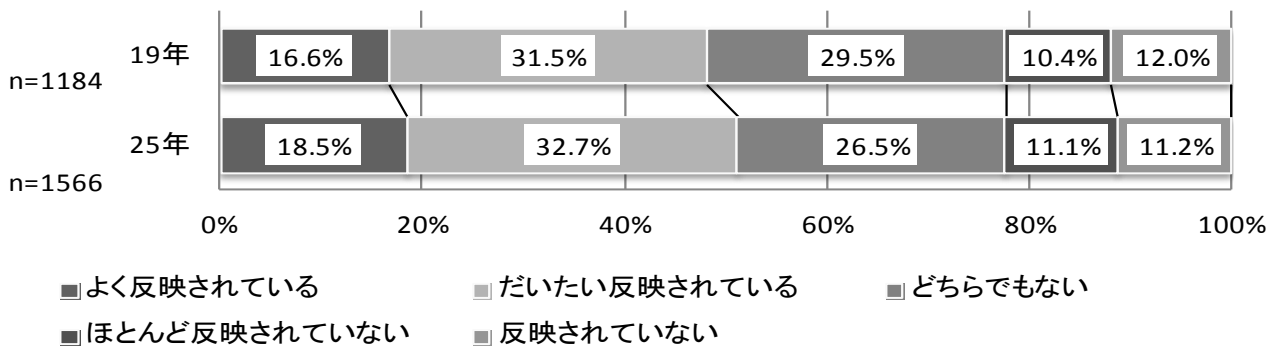


図 2-26 (高校生)

中学生においては約 45%の生徒が、高校生においては約 50%の生徒がスケジュールに意見が反映されていると答えている。平成 19 年度調査と比較しても変わらない状況にある。

### 運動部活動での悩み

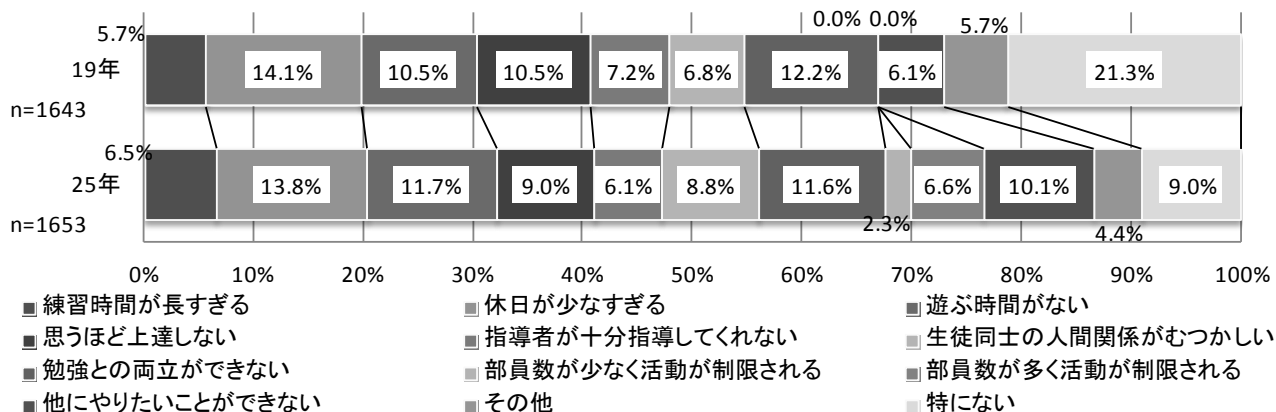


図 2-27 (中学生)

### 運動部活動での悩み

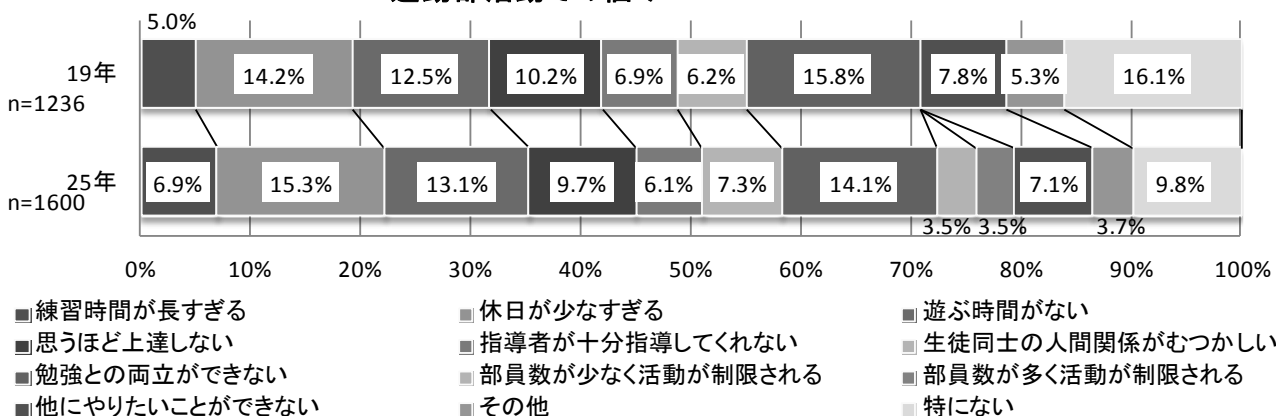


図 2-28 (高校生)

中学生、高校生ともに 10%以上の生徒が悩んでいる項目は、「休日が少なすぎる」、「遊ぶ時間がない」、「勉強との両立ができない」である。また、中学生においては、「他にやりたいことができない」約 10%の生徒が悩んでいる。また、平成 19 年度調査と比較すると、中学生、高校生ともに「特にない」と答えている生徒が減少している。

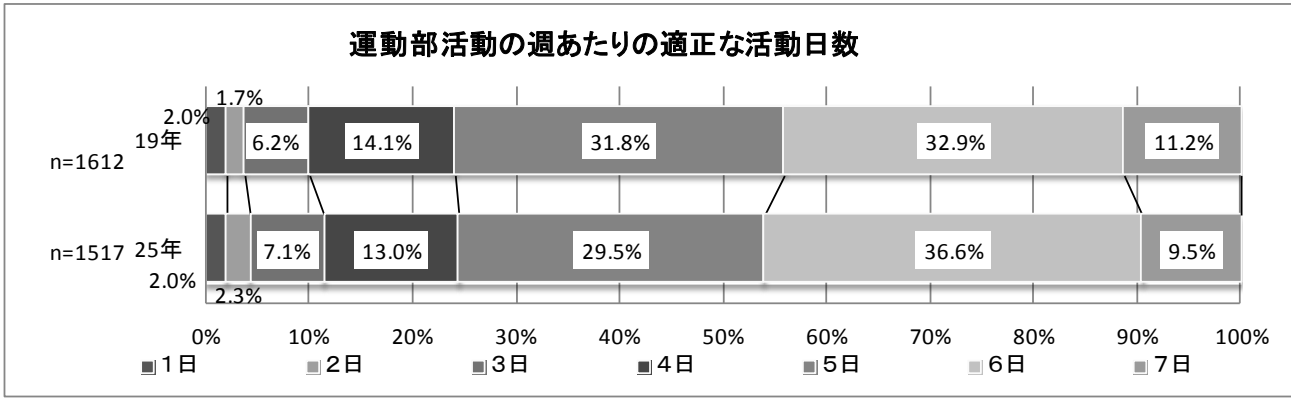


図 2-29 (中学生)

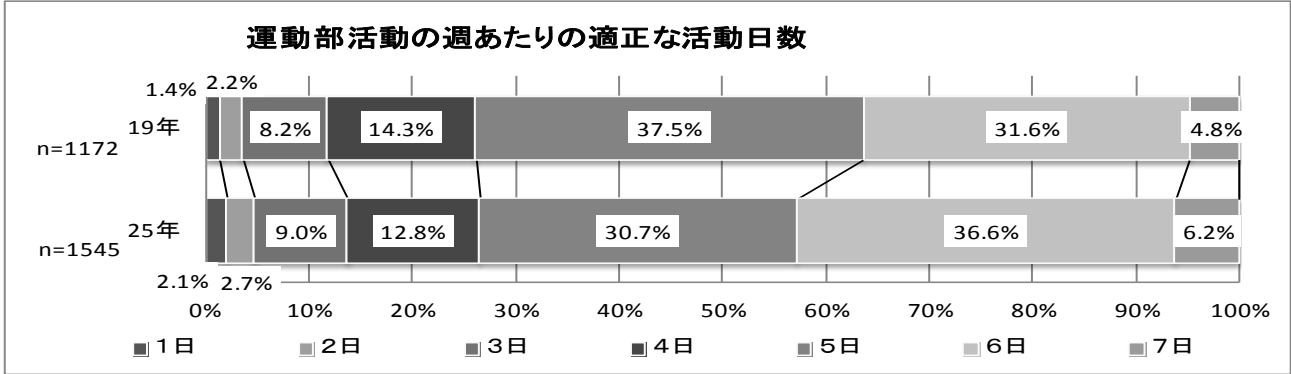


図 2-30 (高校生)

中学生、高校生ともに週あたりの適正な活動日数は「6日」と回答した生徒が35%で最も多い。平成19年度調査と比較すると中学生、高校生ともに「5日」が減少し、「6日」が増加している

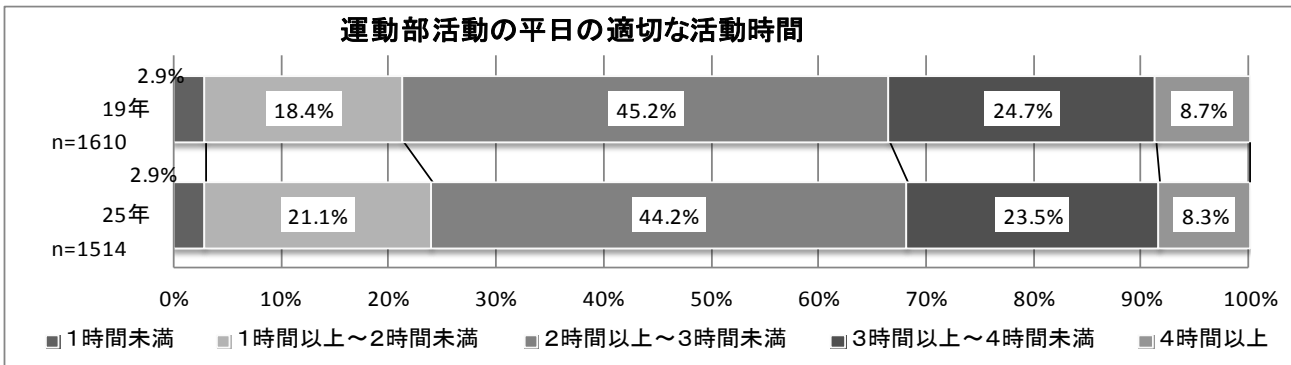


図 2-31 (中学生)

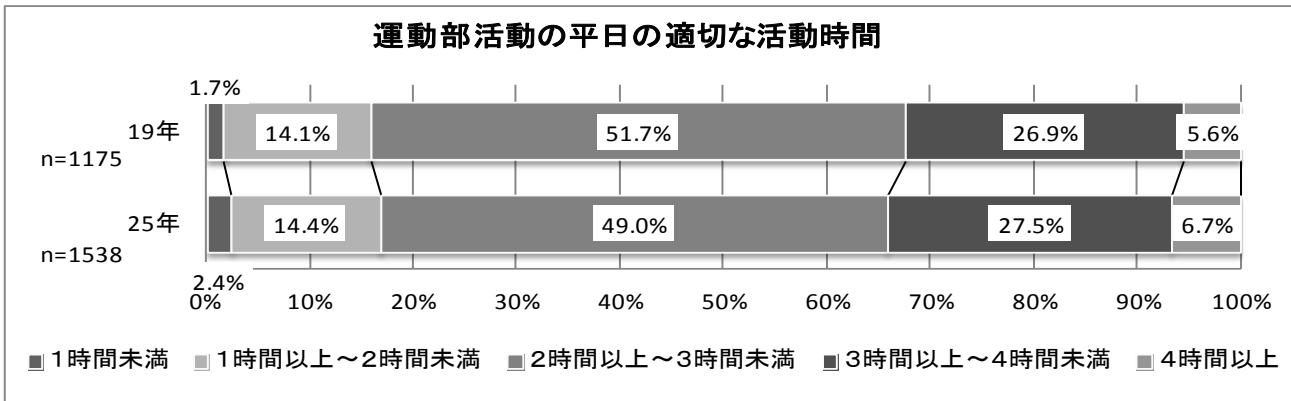


図 2-32 (高校生)



中学生においては約 45%、高校生においては約 50%の生徒が「2 時間以上～3 時間未満」と答えており最も多い。平成 19 年度調査と比較すると、中学生の「1 時間以上～2 時間未満」が増加している。

### 3 スポーツクラブに所属する生徒

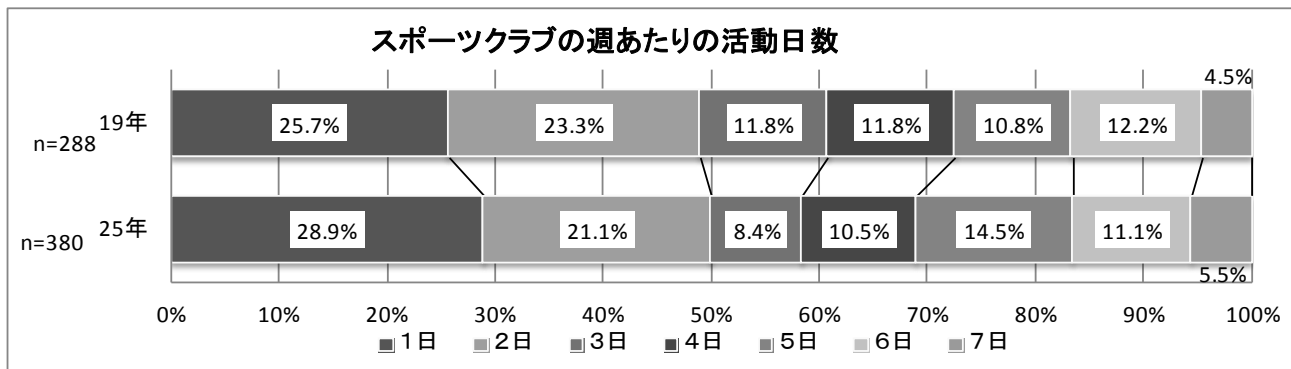


図 2-33 (中学生)

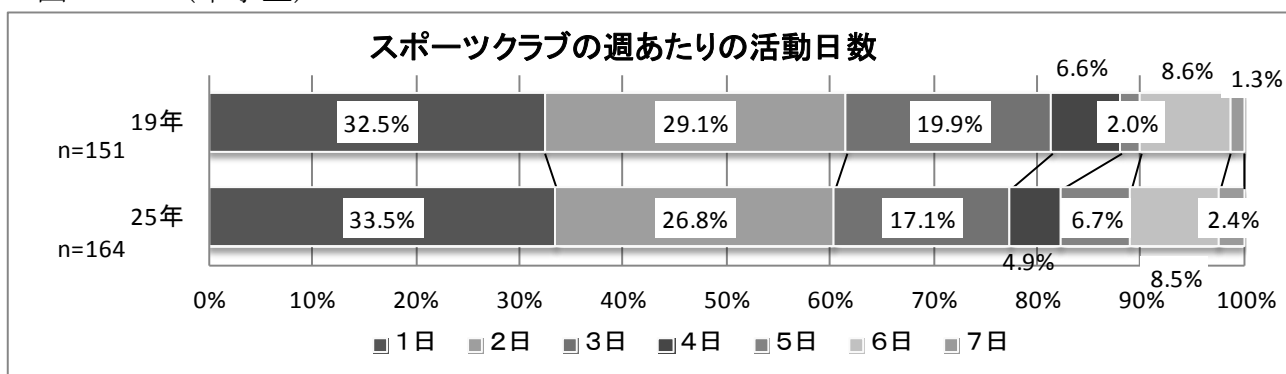


図 2-34 (高校生)

中学生、高校生ともに「1日」が最も多く、次いで「2日」となっている。中学生では約 50%の生徒が、高校生では約 60%の生徒が、「2 日以下」となっている。

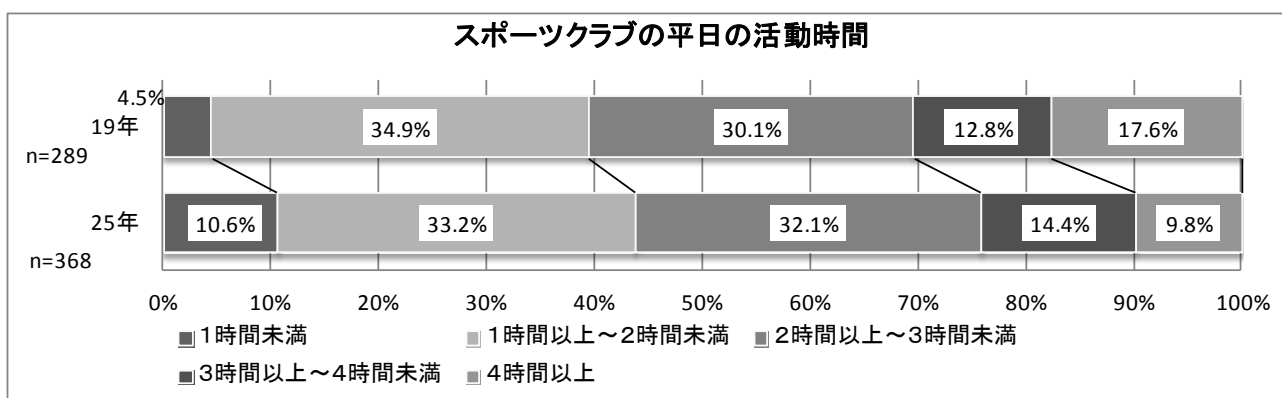


図 2-35 (中学生)

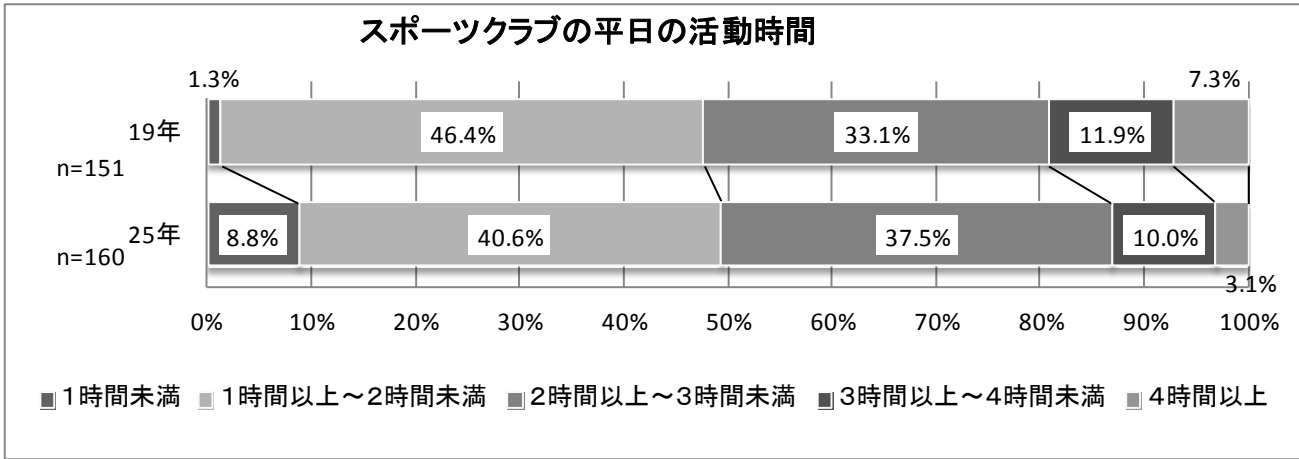


図 2 - 36 (高校生)

中学生、高校生ともに「1時間以上～2時間未満」が最も多く、次いで「2時間以上～3時間未満」となっている。

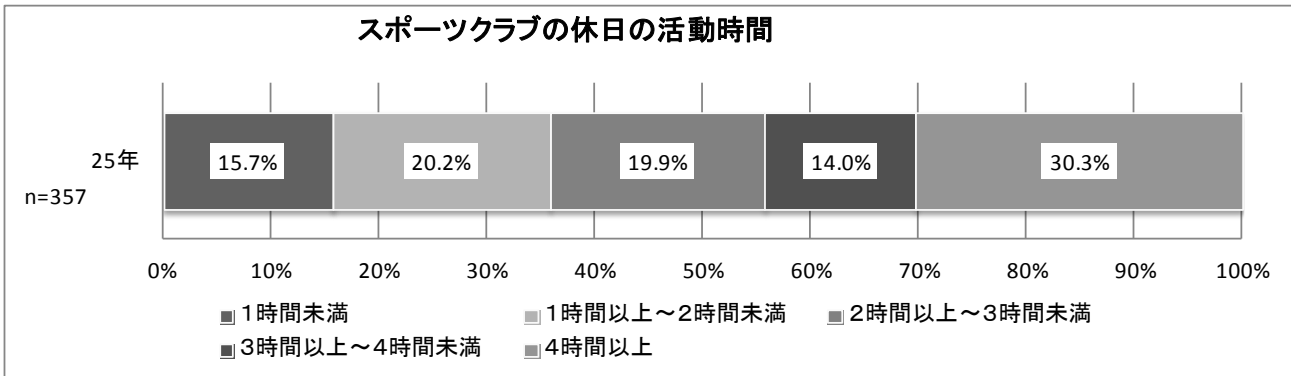


図 2 - 37 (中学生)

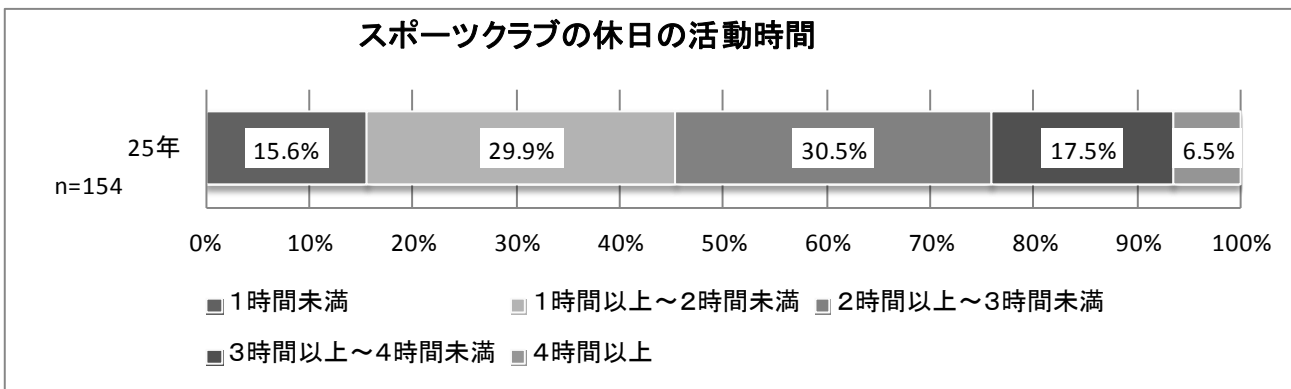


図 2 - 38 (高校生)

中学生において約 30%の生徒が「4時間以上」で最も多く、次いで「1時間以上～2時間未満」、「2時間以上～3時間未満」が約 20%でほぼ並んでいる。高校生においては約 30%で「2時間以上～3時間未満」、「1時間以上～2時間未満」がほぼ並んでいる。

### スポーツクラブの意義

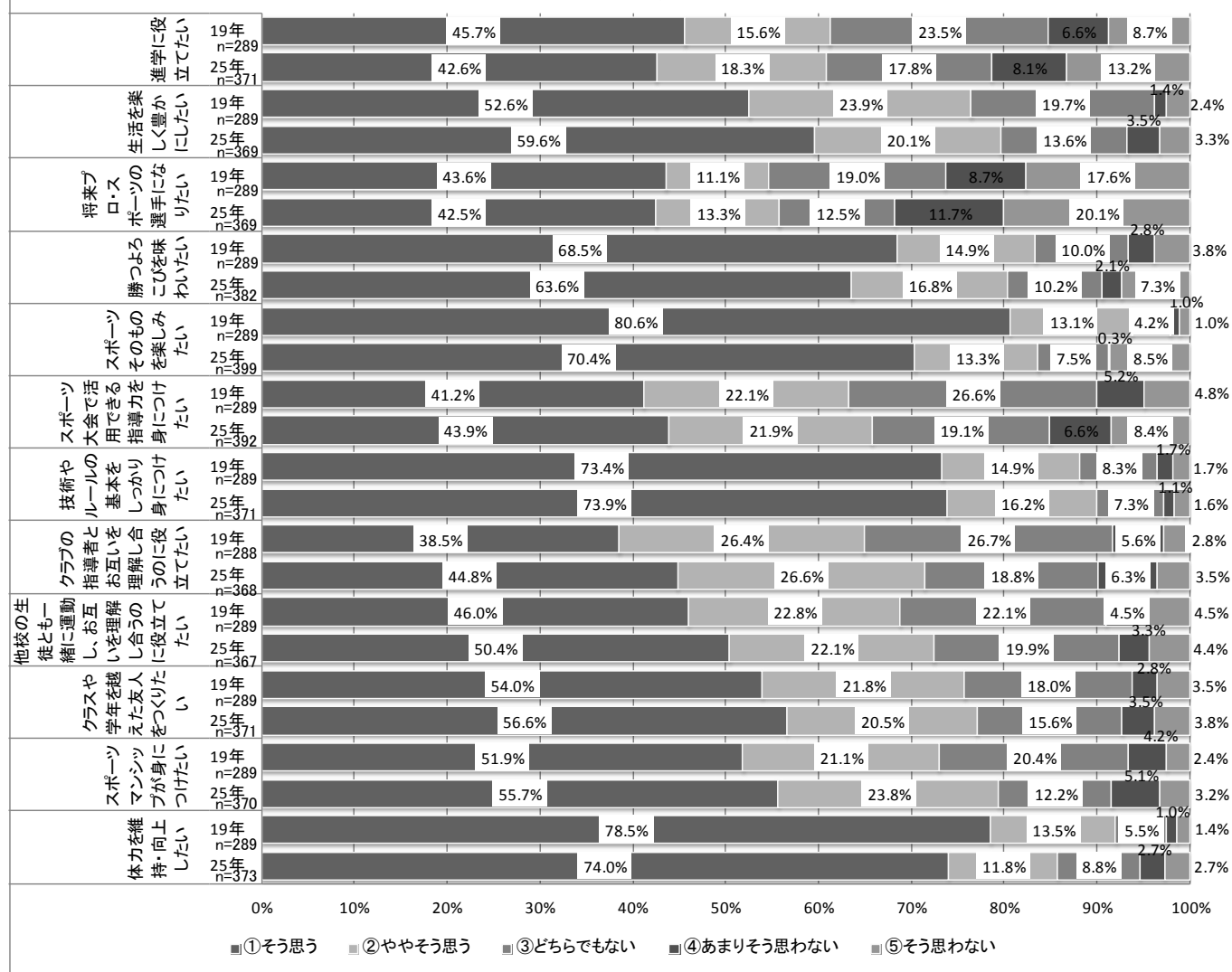


図 2-39 (中学生)

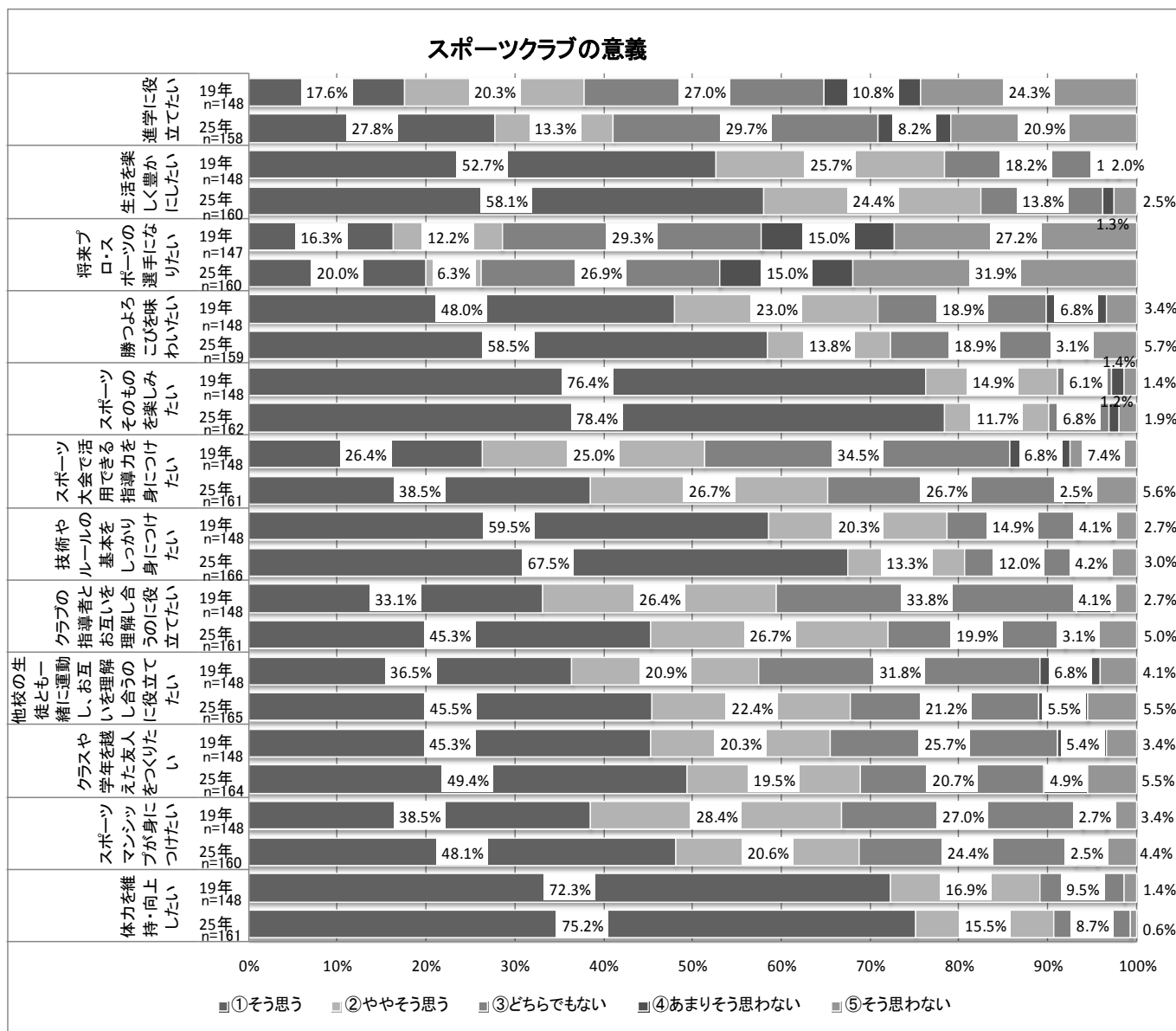


図 2-40 (高校生)

スポーツクラブに所属する生徒の多くは、「体力を維持・向上したい」、「スポーツそのものを楽しみたい」、「勝つよるこびを味わいたい」に加えて「技術やルールの基本をしっかりと身につけたい」、「生活を楽しく豊かにしたい」ことを意義に感じている。

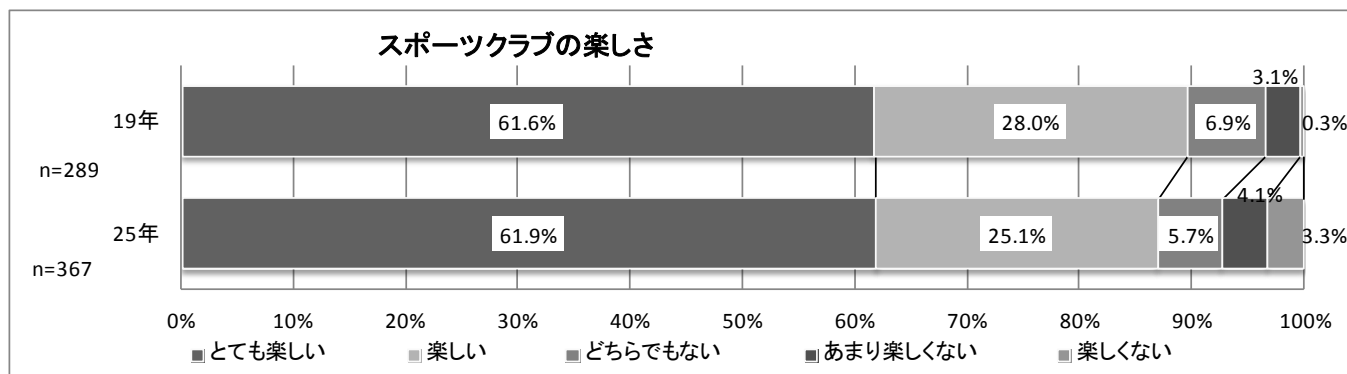


図 2-41 (中学生)

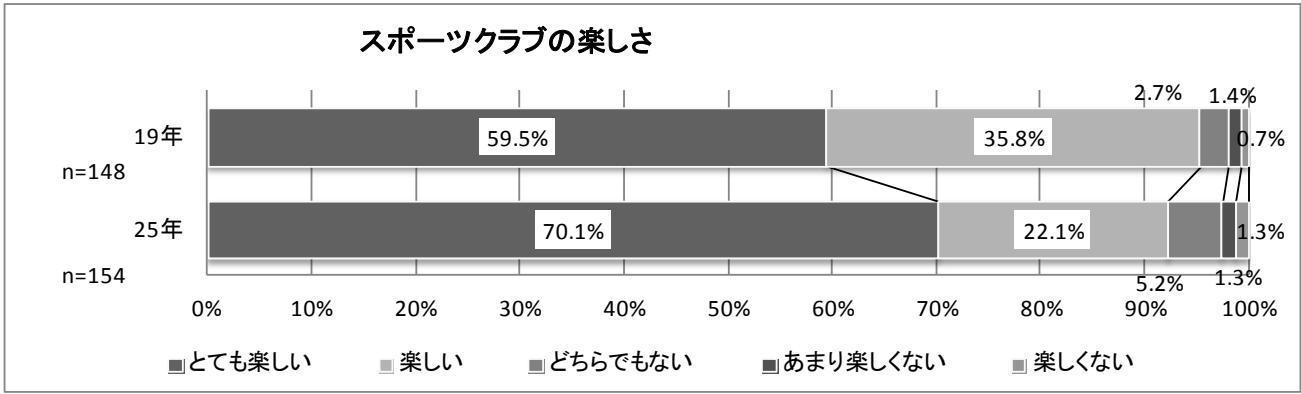


図 2-42 (高校生)

スポーツクラブについて「とても楽しい」「楽しい」と答えている生徒が、中学生で約 85%、高校生で 90%であるが、平成 19 年度の調査と比較すると「とても楽しい」「楽しい」と答えている生徒は減少している。

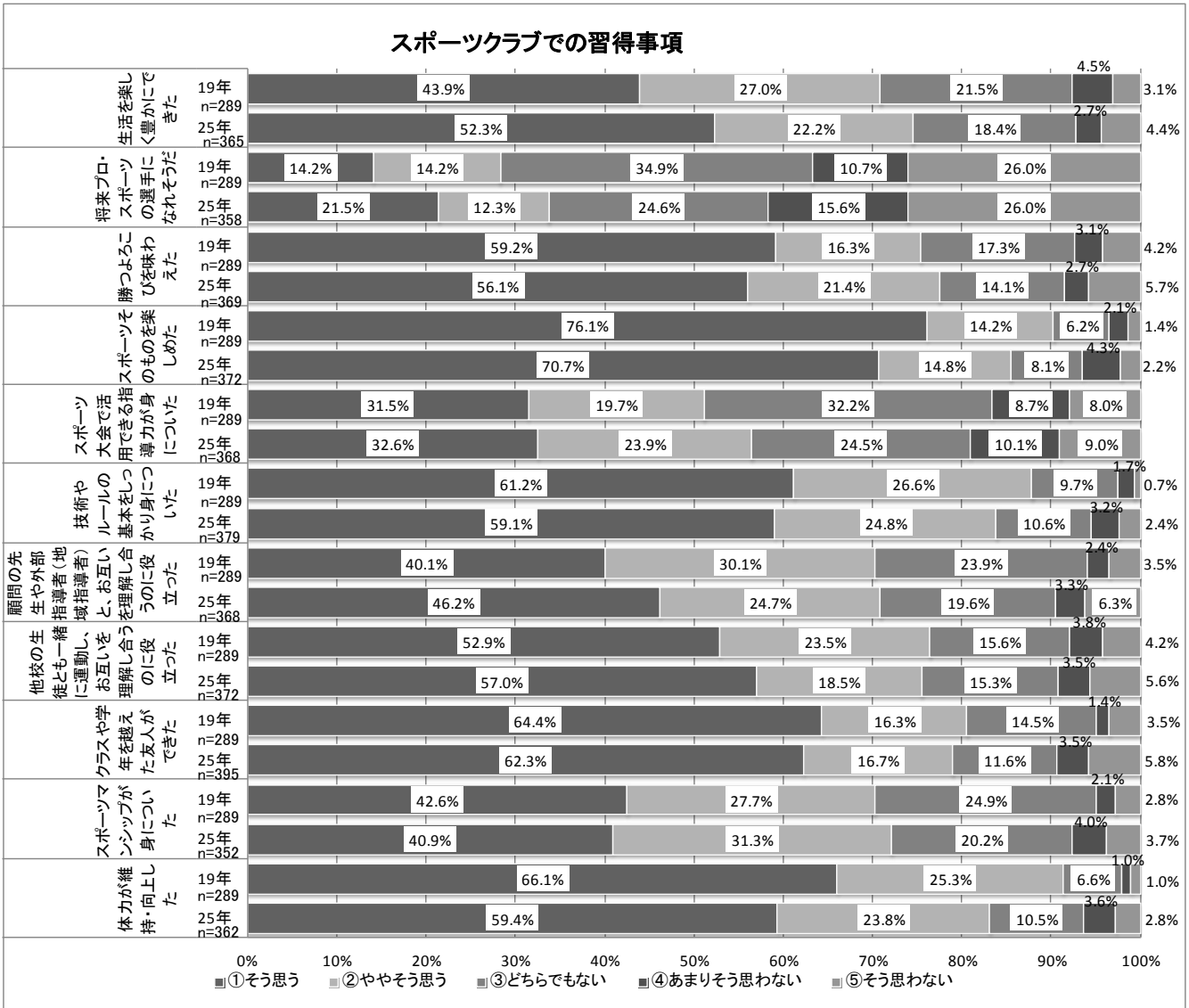


図 2-43 (中学生)

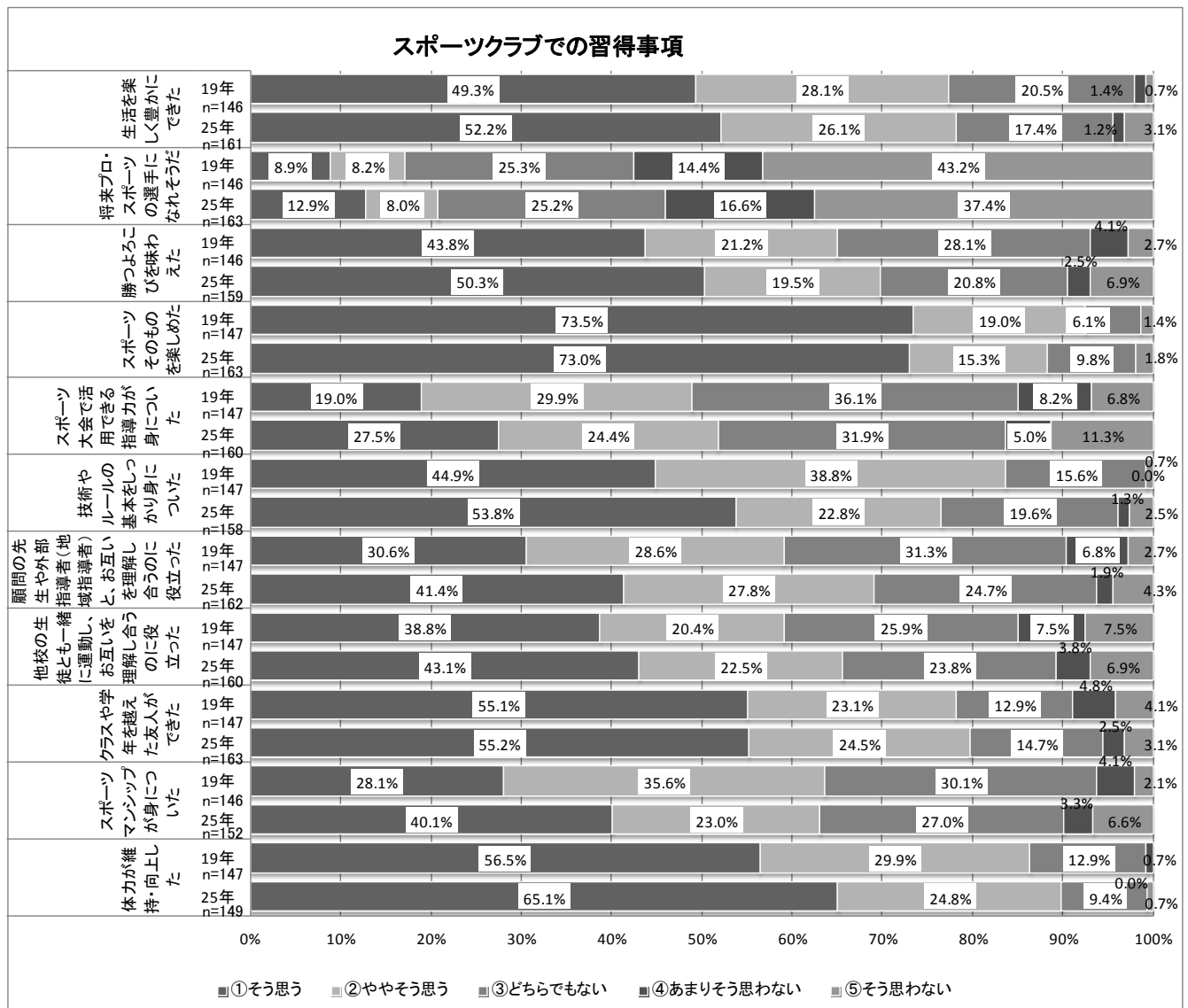


図 2-44 (高校生)

スポーツクラブに所属する生徒の多くは、「体力が維持・向上した」、「スポーツそのものを楽しめた」、「技術やルールの基本がしっかり身についた」、「クラスや学年を超えた友人ができた」と感じている。

#### 4 運動部活動等に所属していない生徒

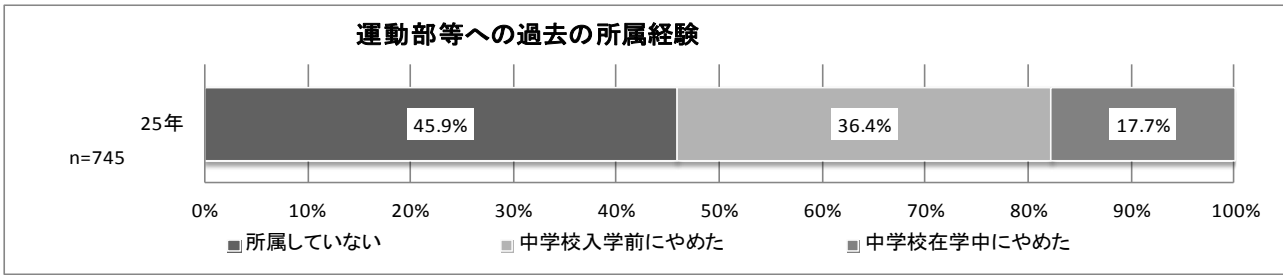


図 2 - 45 (中学生)

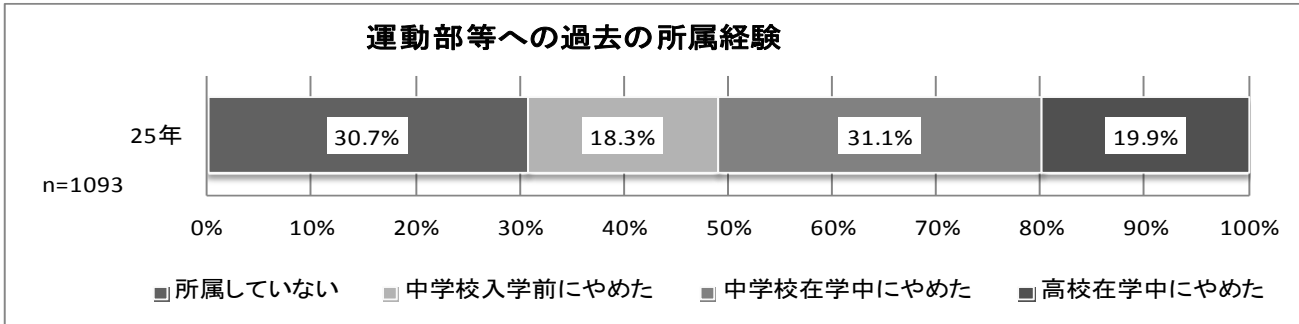


図 2 - 46 (高校生)

運動部活動等に所属していない生徒は、中学生で約 45%、高校生で約 30%が過去においても運動部等に所属していない。また、高校生においては中学校在学中にやめた生徒が約 30%で、もともと所属していない生徒とほぼ同様の割合であった。

### 運動部等に所属しない理由

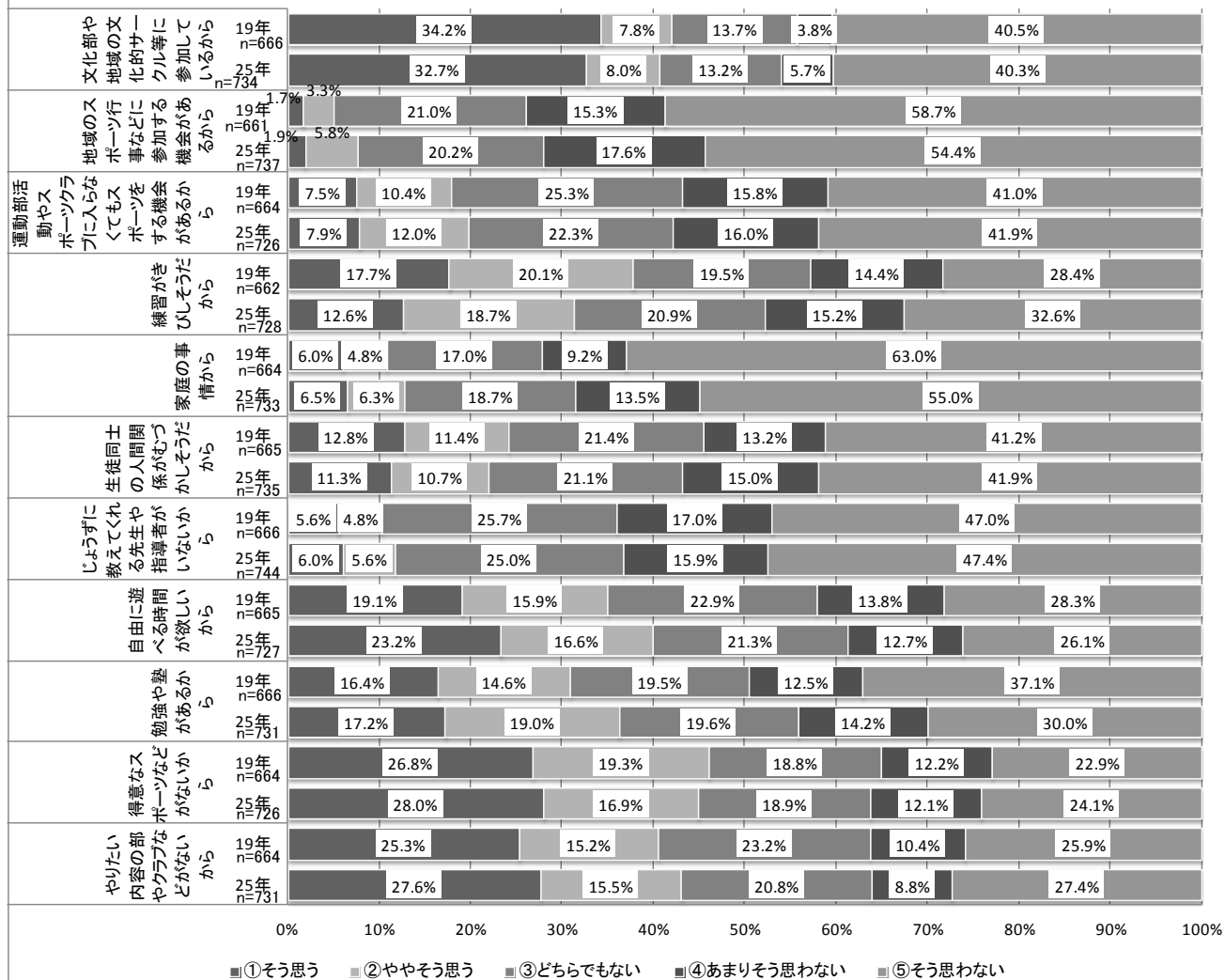


図 2-47 (中学生)



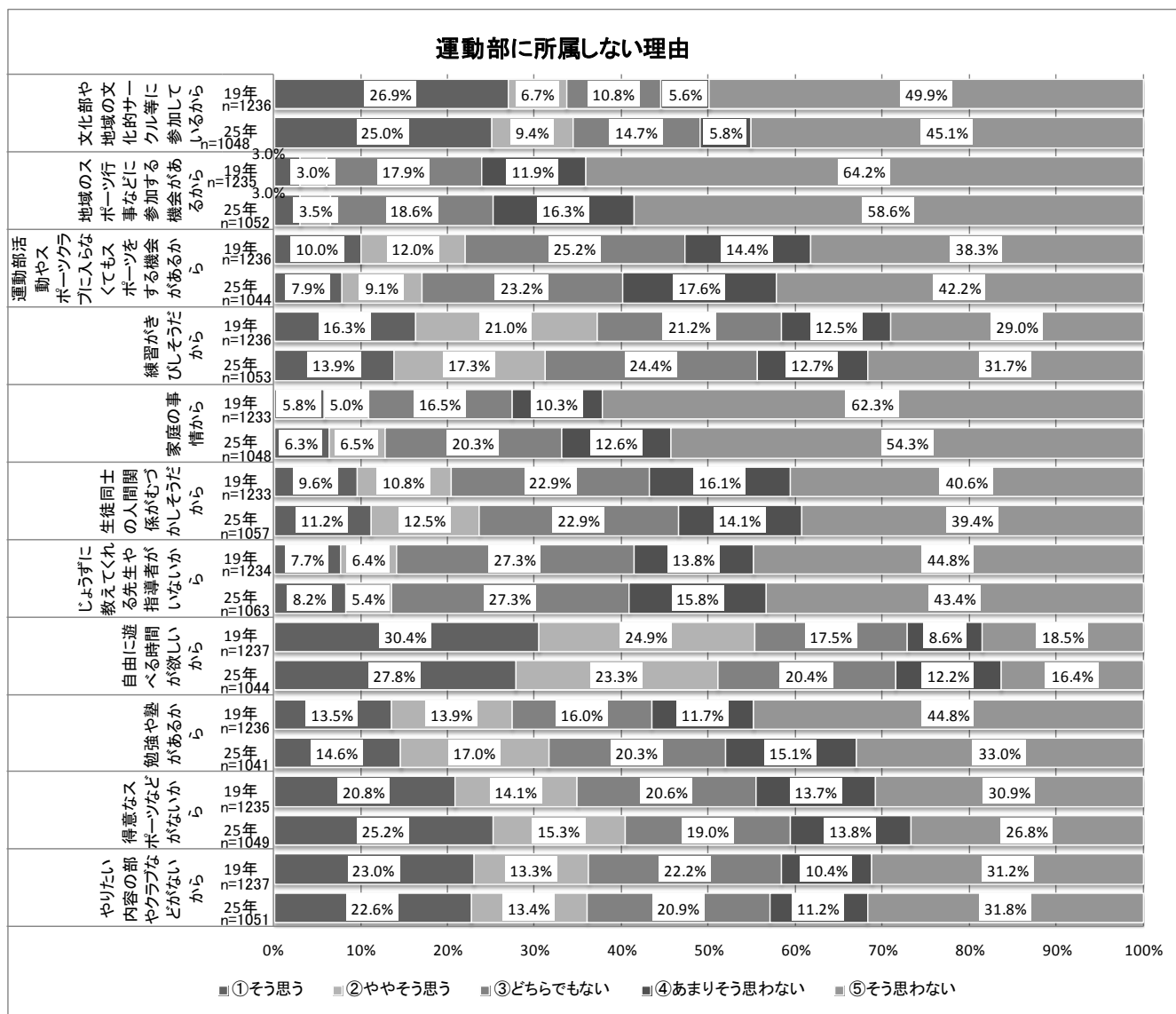


図 2-48 (高校生)

運動部に所属しない生徒は、「文化部や地域の文化的サークルに参加しているから」や「得意なスポーツなどが無いから」、「やりたい内容の部やクラブがないから」などに同意する割合が多かった。なお、高校生においては平成 19 年度調査と同様に、「自由に遊べる時間が欲しいから」が多かった。

## Ⅱ 保護者の現状・意識

### 1 保護者全体

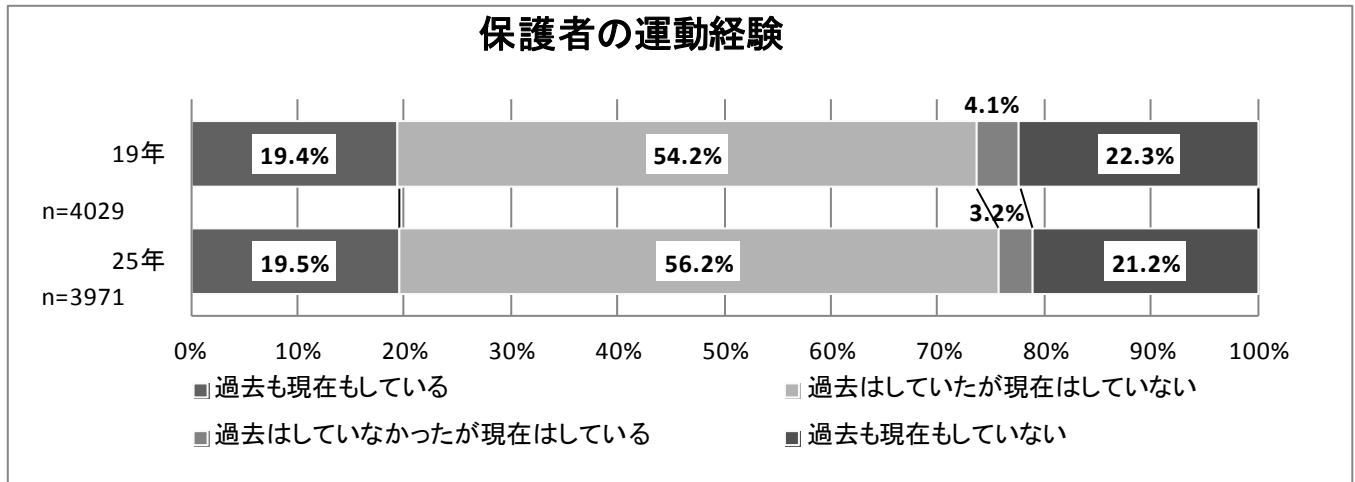


図 3 - 1

約 75% の保護者が過去に運動部やスポーツクラブ等でスポーツをしていた経験がある。

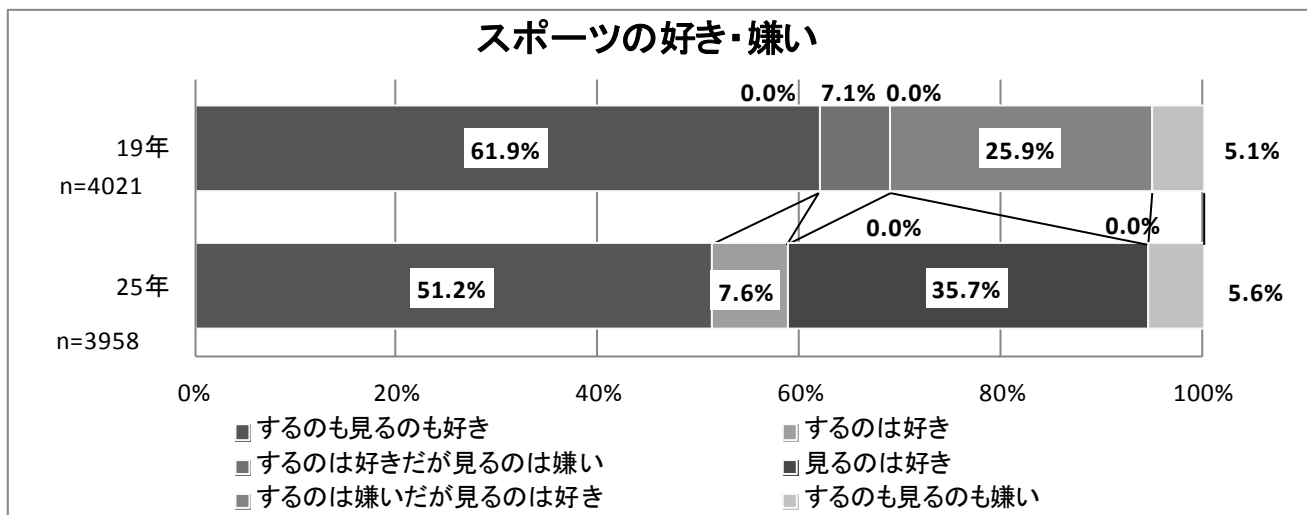


図 3 - 2

約 50% の保護者が、「するのも見るのも好き」と答えているが、平成 19 年度調査と比較すると減少している。

### 運動部活動の意義

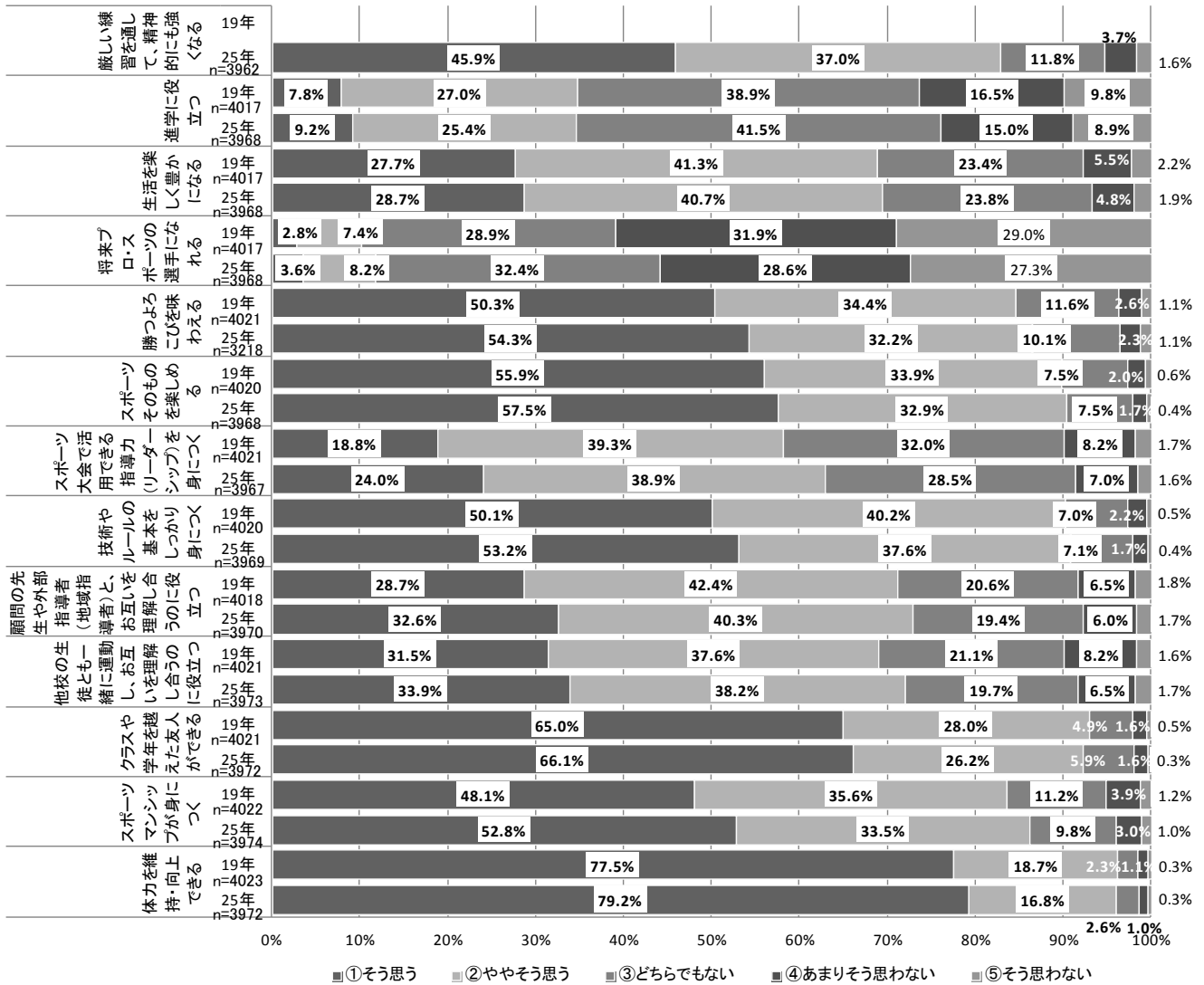


図 3-3

「進学に役立つ」、「将来プロスポーツの選手になれる」以外の項目では肯定的にとらえている保護者が多い。

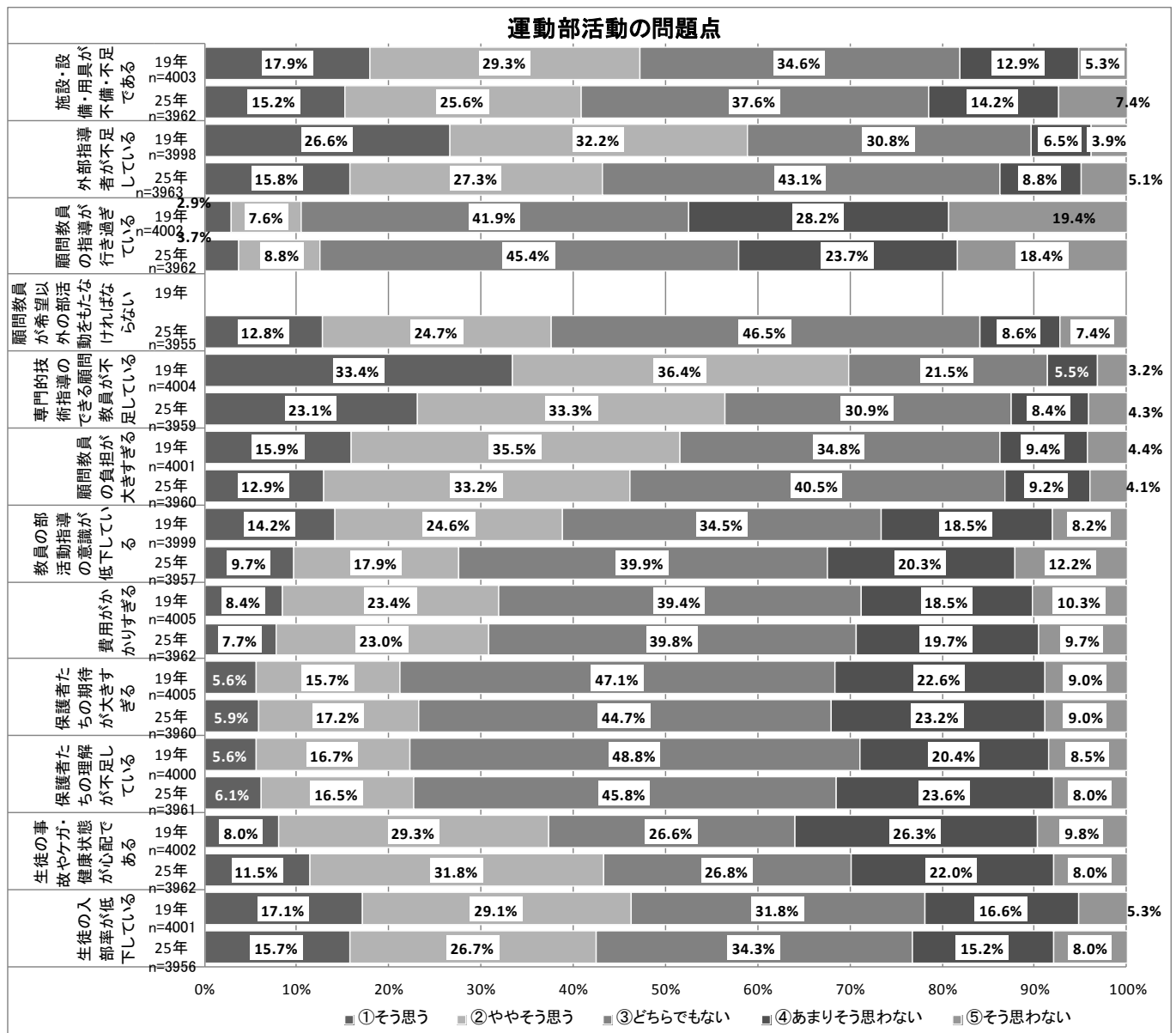


図 3-4

約 55%の保護者が「専門的技術指導のできる顧問教員が不足している」ことが問題としているものの平成 19 年度調査と比較すると減少している。

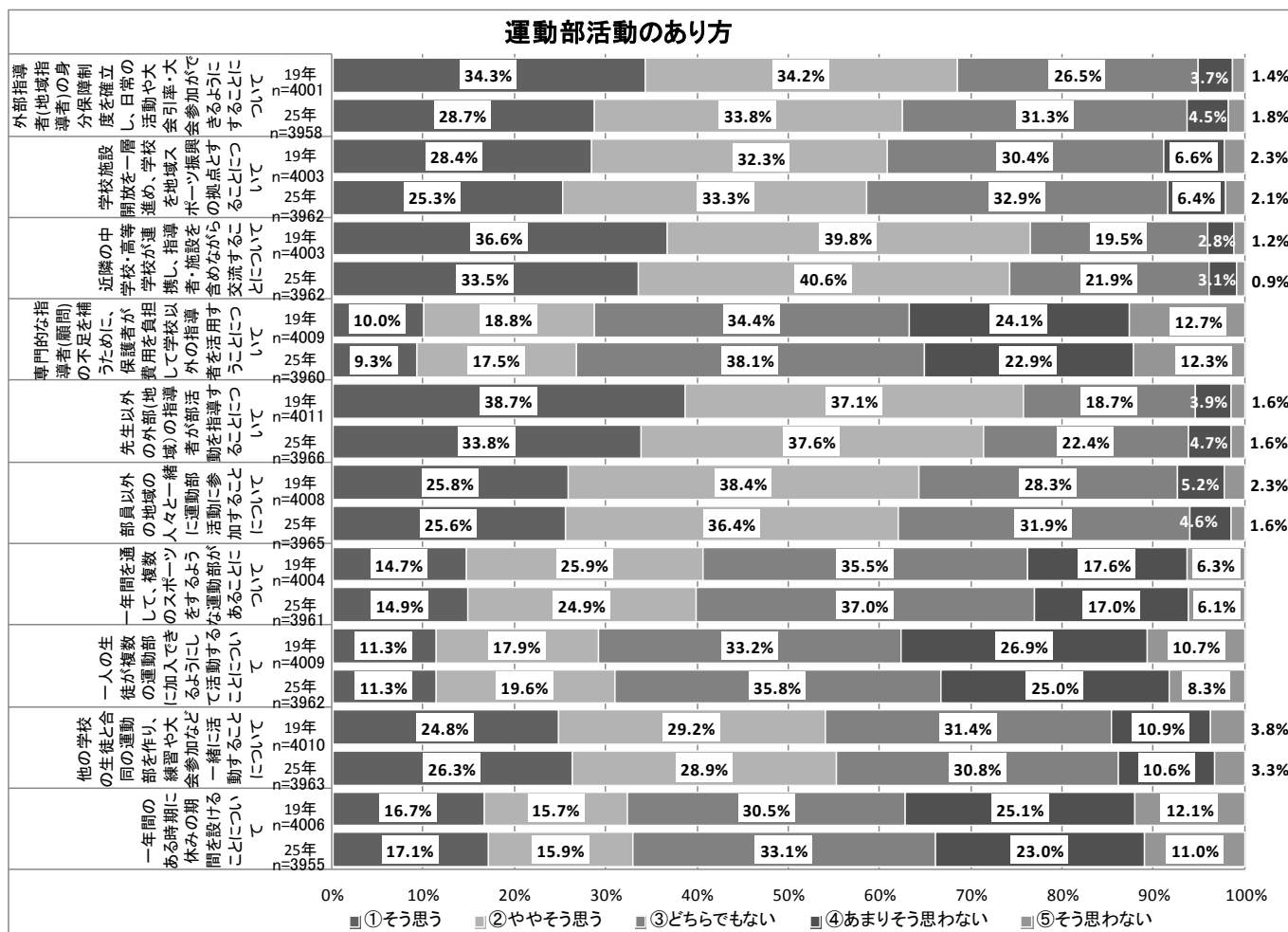


図 3-5

約 55%の保護者が「近隣の中学校・高等学校が連携し、指導者・施設を含めながら交流すること」、「先生以外の外部(地域)の指導者が部活動を指導することについて)について肯定的にとらえているものの、平成 19 年度調査と比較すると減少している。

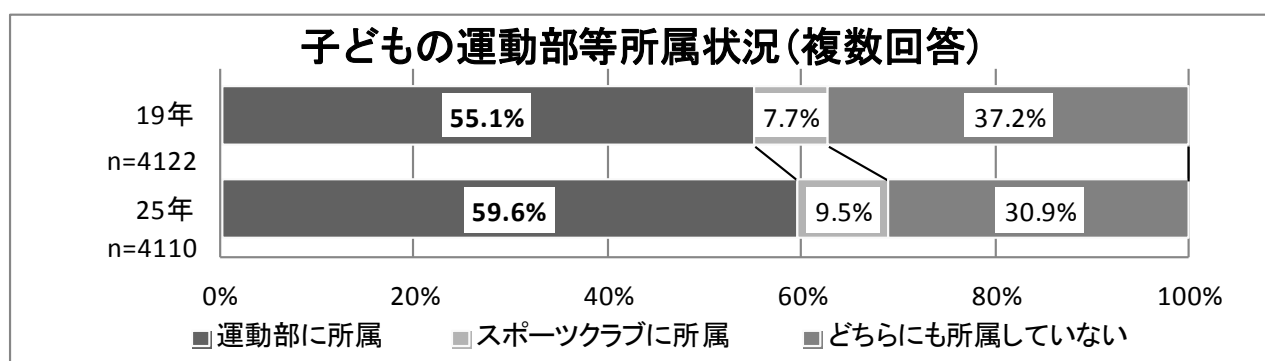


図 3-6

子どもの運動部等への所属状況は、約 60%が運動部、約 10%がスポーツクラブ、約 30%がどちらにも所属していないであった。なお、平成 19 年度と比較すると運動部やスポーツクラブに所属している割合が増え、所属していない割合が減っている。

## 2 運動部活動に所属する生徒の保護者

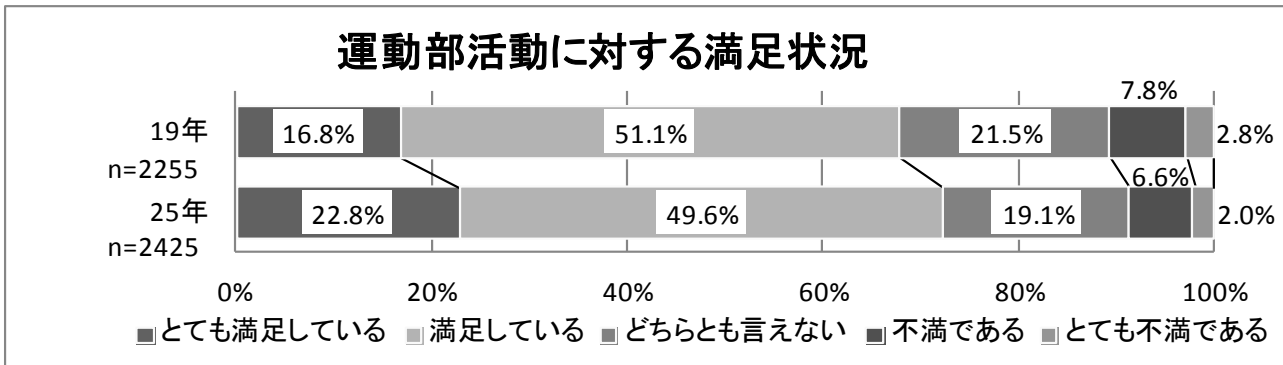


図 3 - 7

約 70%の保護者が運動部の活動に満足している状況にある。平成 19 年度と比較すると、「とても満足している」の割合が増えている。

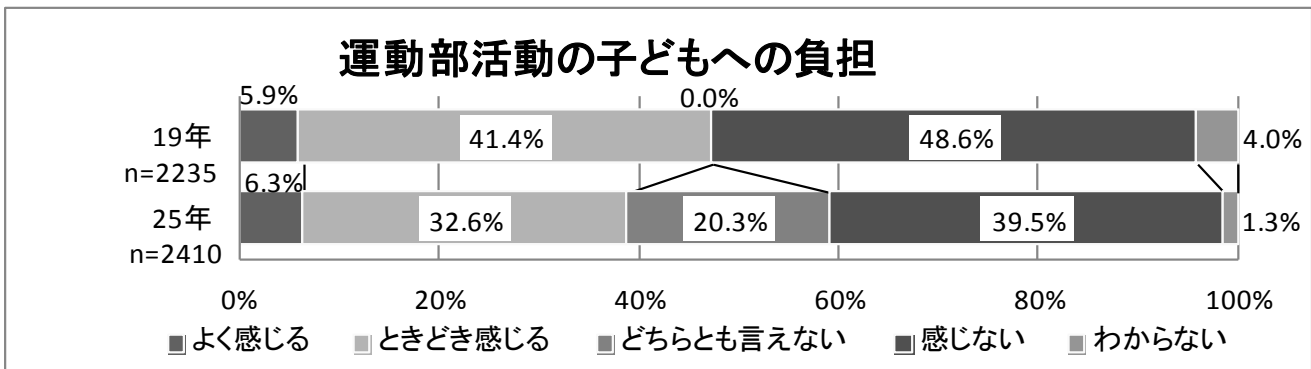


図 3 - 8

運動部活動の子どもに対する負担について、負担と感じている保護者が約 40%、感じていない保護者が約 40%割と、ほぼ同じ割合での回答となっている。

## 3 スポーツクラブに所属する生徒の保護者

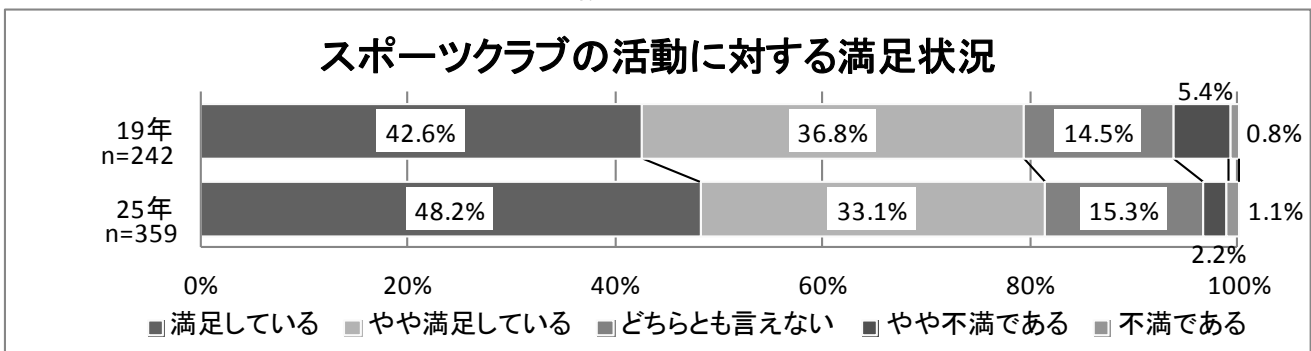


図 3 - 9

約 80%の保護者が満足と回答している。

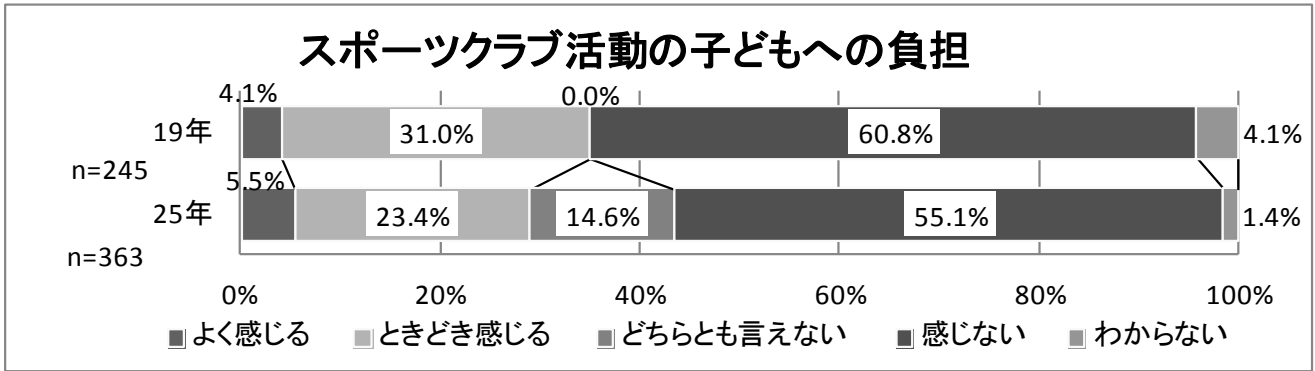


図 3-10

スポーツクラブに所属する子どもの保護者のうち約30%が負担と感じており、約55%は負担と感じていない。

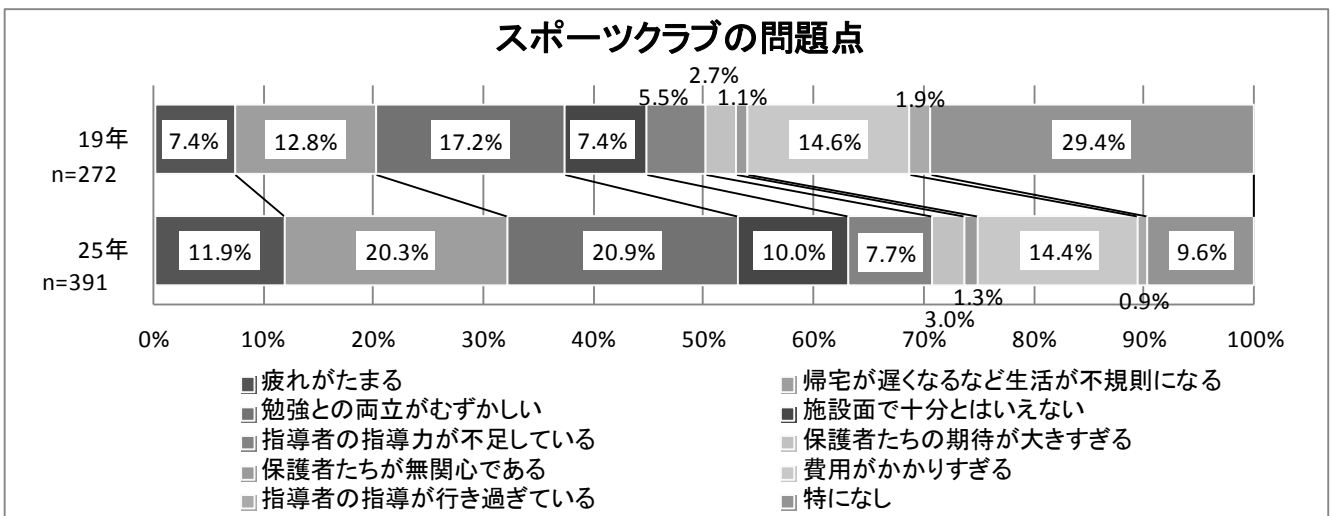


図 3-11

「帰宅が遅くなるなど生活が不規則になる」、「勉強との両立がむずかしい」「費用がかかりすぎる」と考えている保護者が多い。

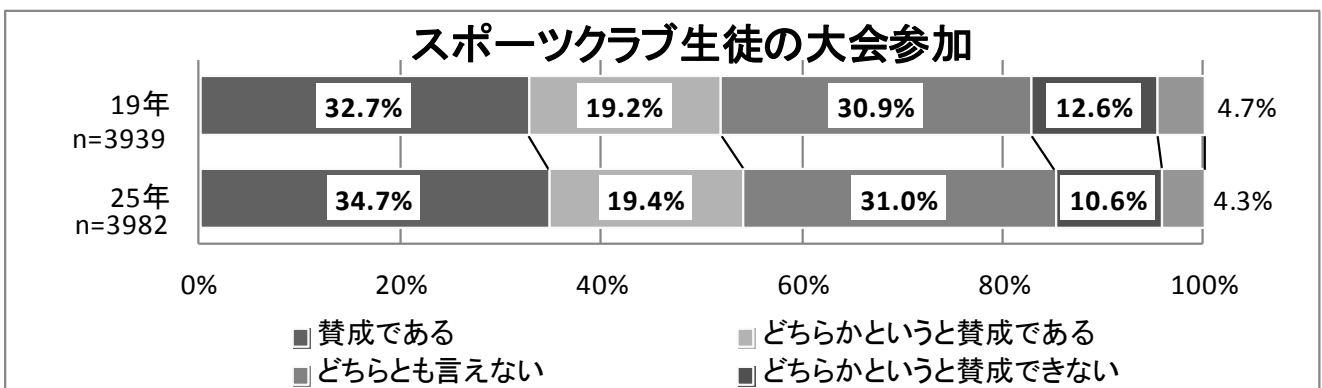


図 3-12

約55%の保護者がスポーツクラブ生徒の大会参加について肯定的にとらえている。

#### 4 運動部活動等に所属していない生徒の保護者

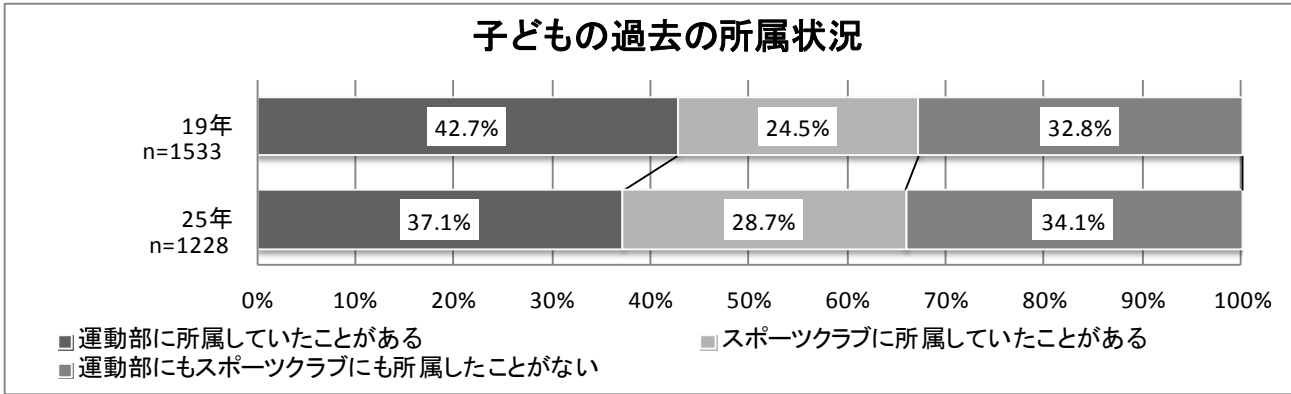


図 3-14

過去に運動部やスポーツクラブに所属していた子どもが約 65%で、過去に運動部にもスポーツクラブにも所属したことがない子どもが約 35%である。

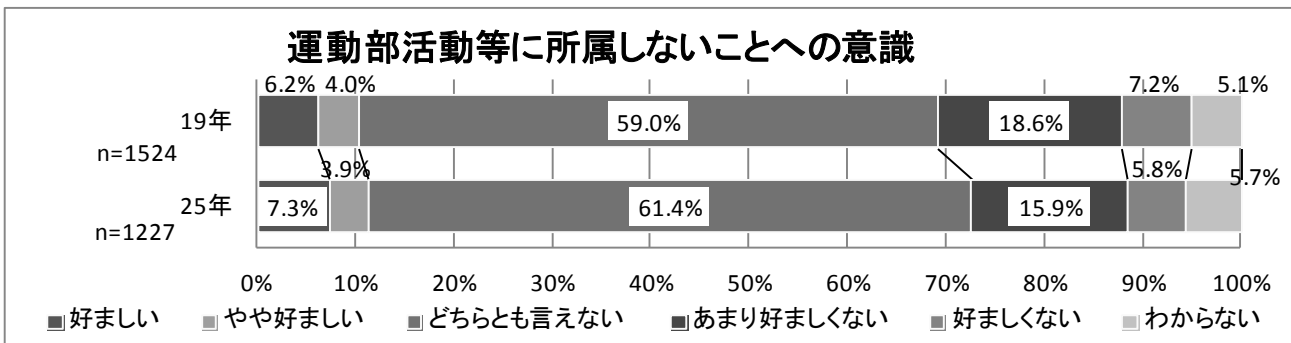


図 3-15

運動部にもスポーツクラブにも所属していない子どもの保護者の約 20%は、所属していないことについて「好ましくない」と答えている。

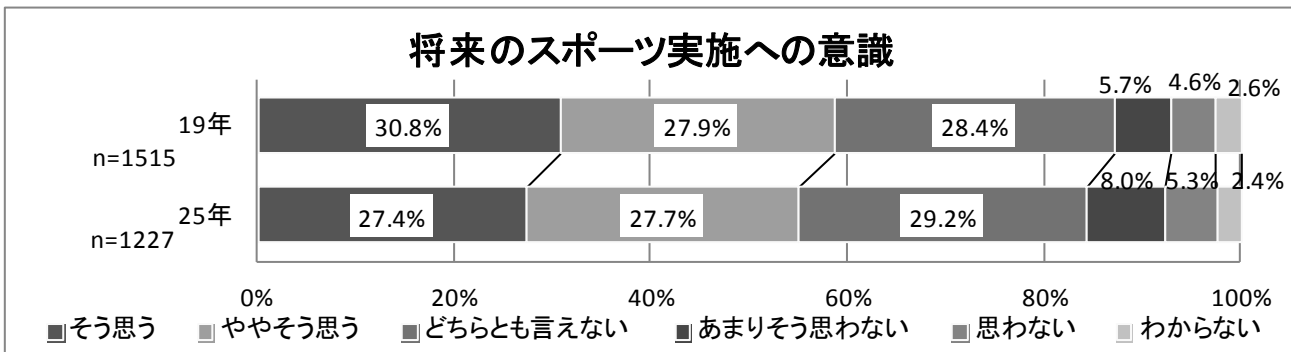


図 3-16

約 55%の保護者は、将来スポーツを行ってもらいたいと考えている。しかし平成 19 年度と比較するとその割合は減っている。



### Ⅲ 校長の現状・意識

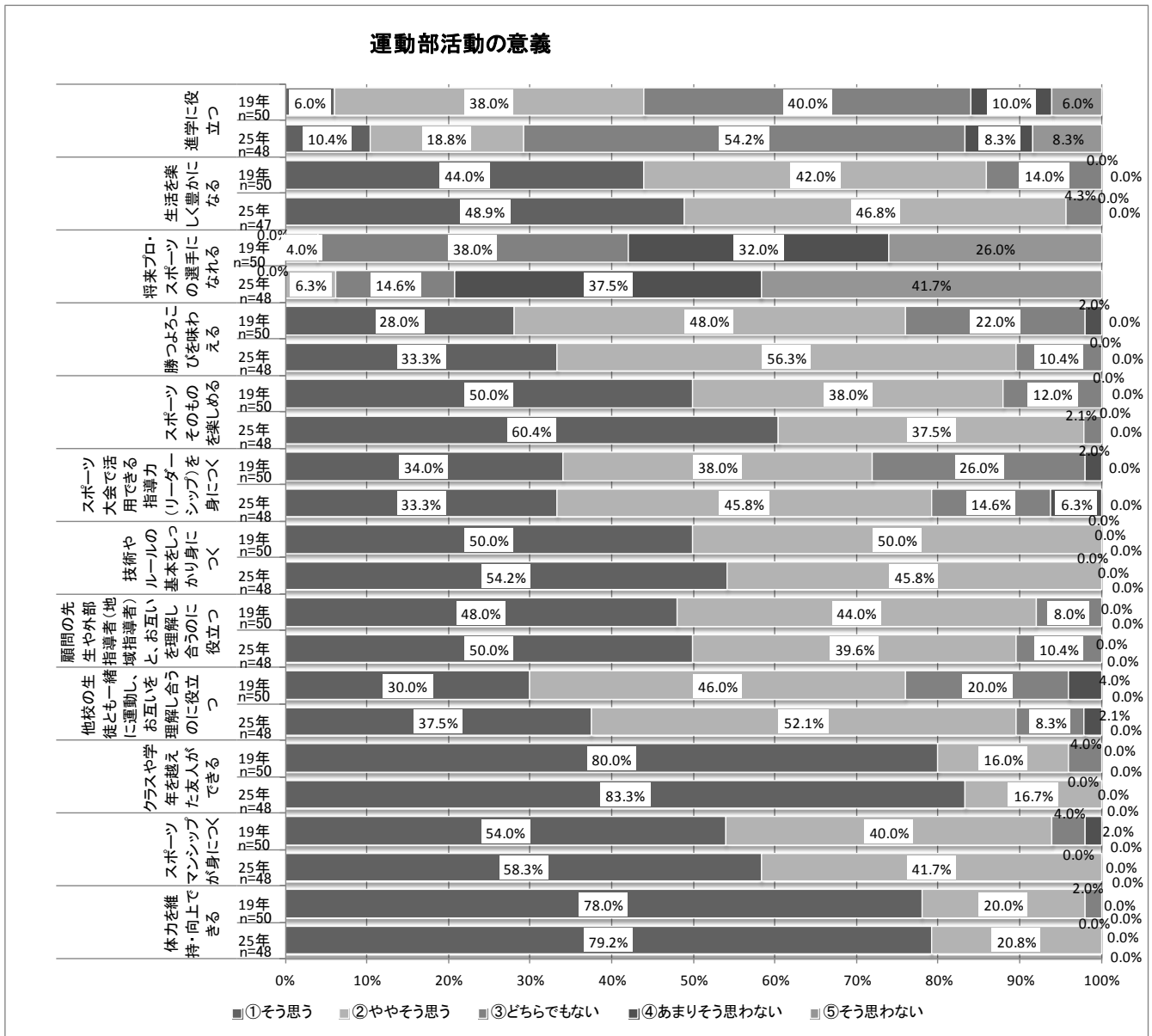


図 4-1

多くの校長は、「進学に役立つ」、「将来プロ・スポーツ選手になれる」以外の項目について、肯定的にとらえている。

### 運動部活動の問題点

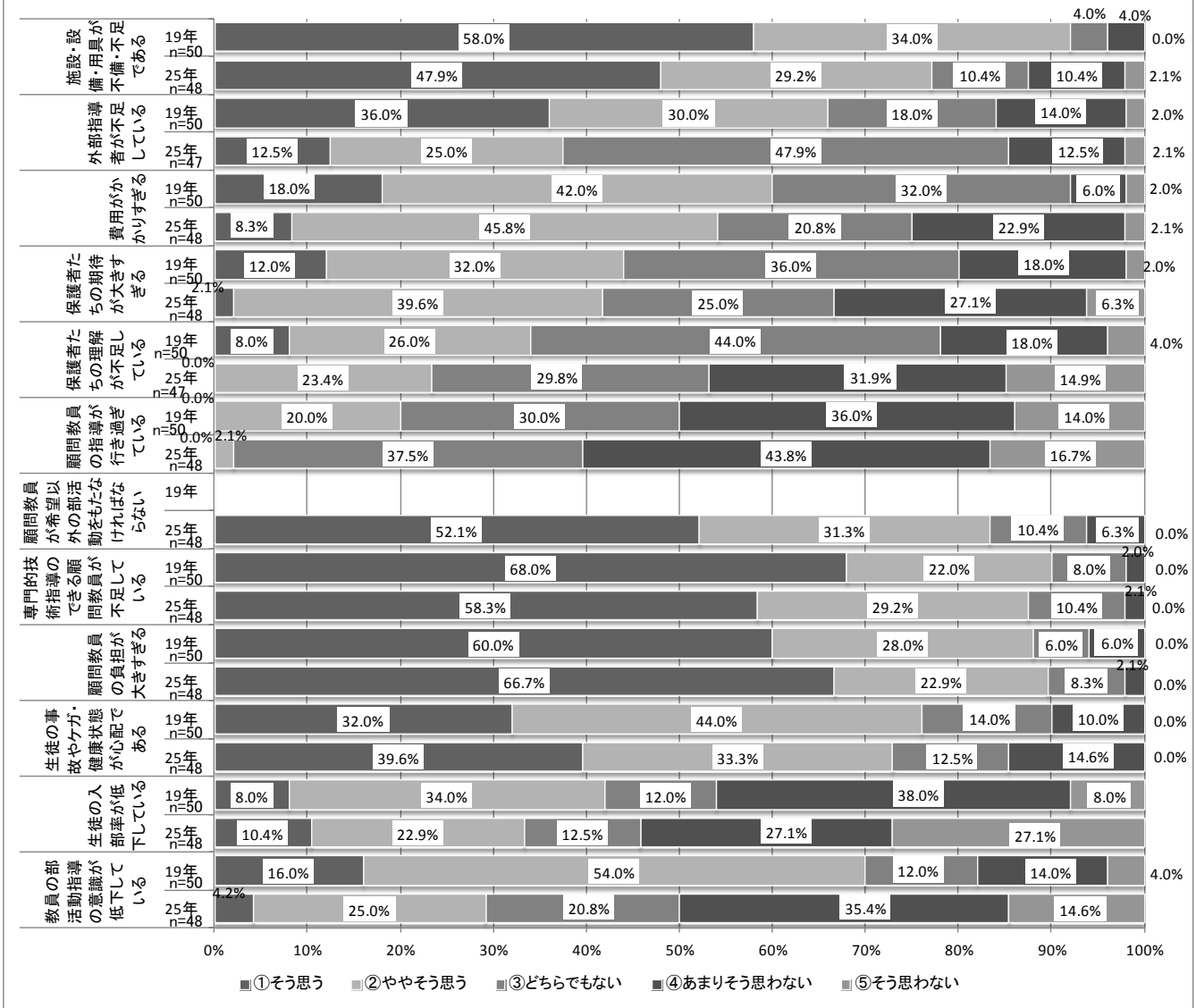


図 4-2

多くの校長は、「顧問教員の負担が大きすぎる」「専門的技術指導ができる顧問教員が不足している」、「顧問教員が希望以外の部活動をもたなければならない」、「施設・設備・用具が不備・不足している」ことを問題点として考えている。特に「顧問教員の負担が大きすぎる」ことについては、平成19年度調査と比較して増加している。

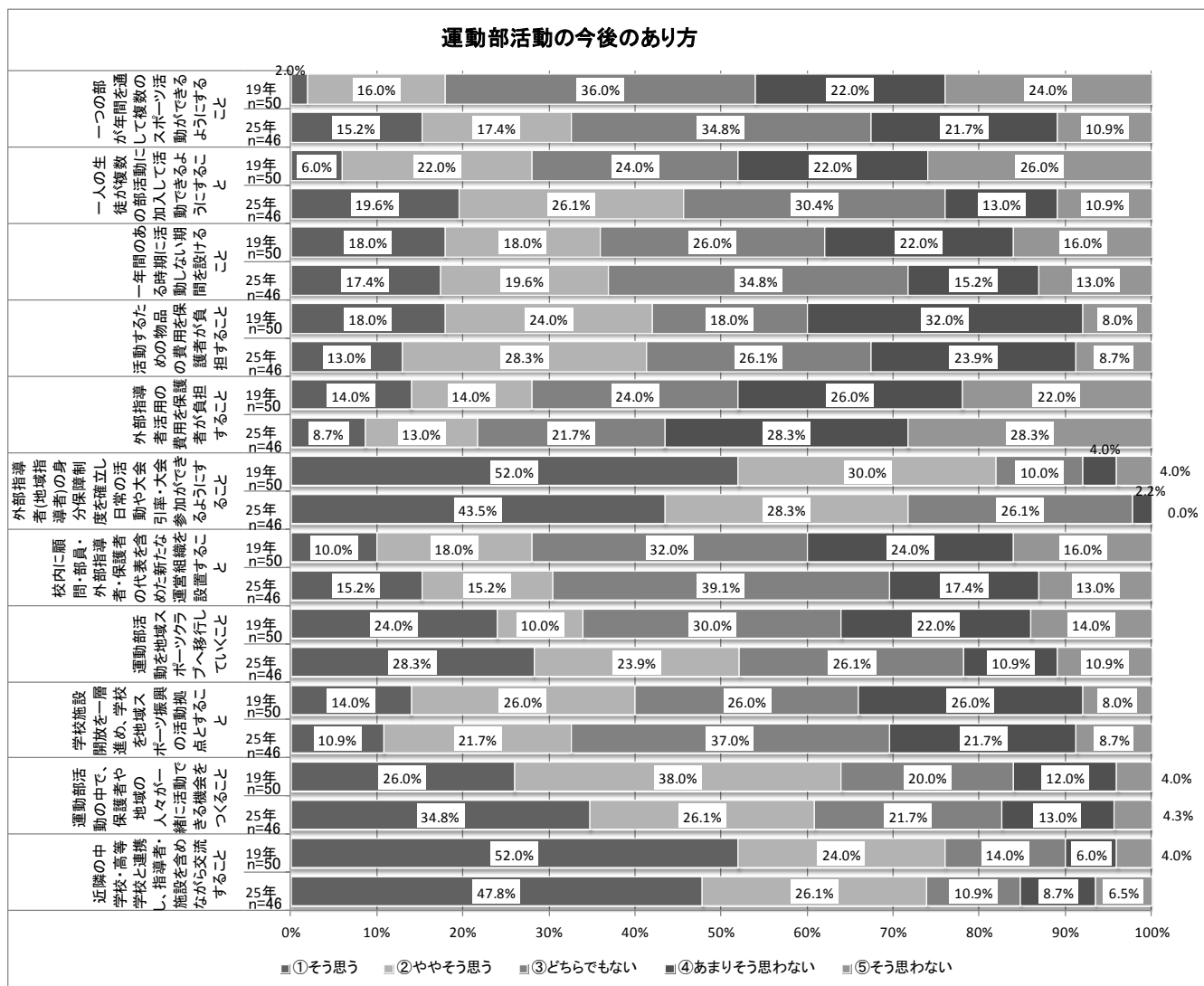


図 4-3

運動部活動の今後の在り方については様々であるが、「近隣の中学校・高等学校と連携し、指導者・施設を含めながら連携すること」や「外部指導者(地域指導者)の身分制度を確立し日常の活動や大会引率・大会参加ができるようにすること」、「運動部活動を地域スポーツクラブに移行していくこと」、「運動部活動の中で保護者や地域の人々が一緒に活動できる機会をつくること」について肯定的にとらえている割合が高い。

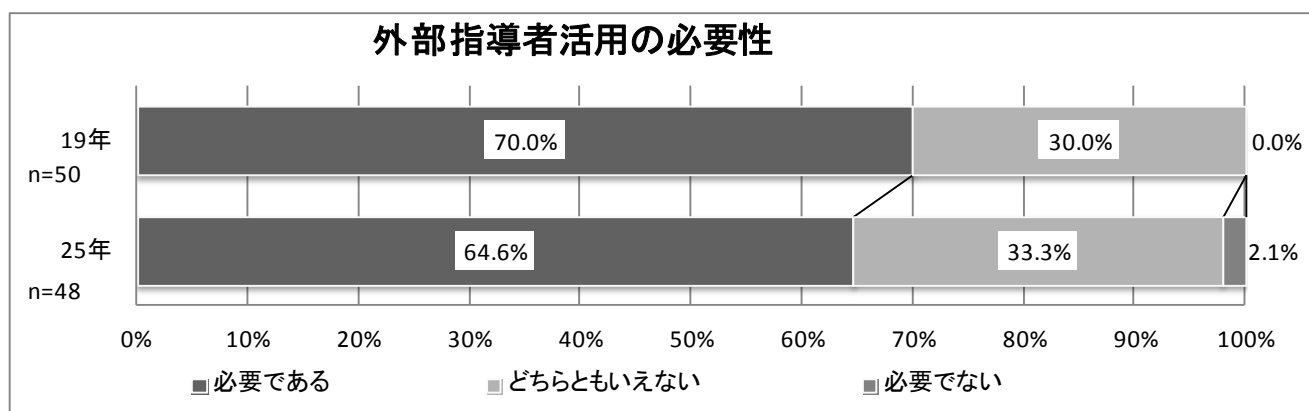


図 4-4

約 65%の校長は、外部指導者が必要と考えている。しかし、平成 19 年度調査と比較すると減少している。

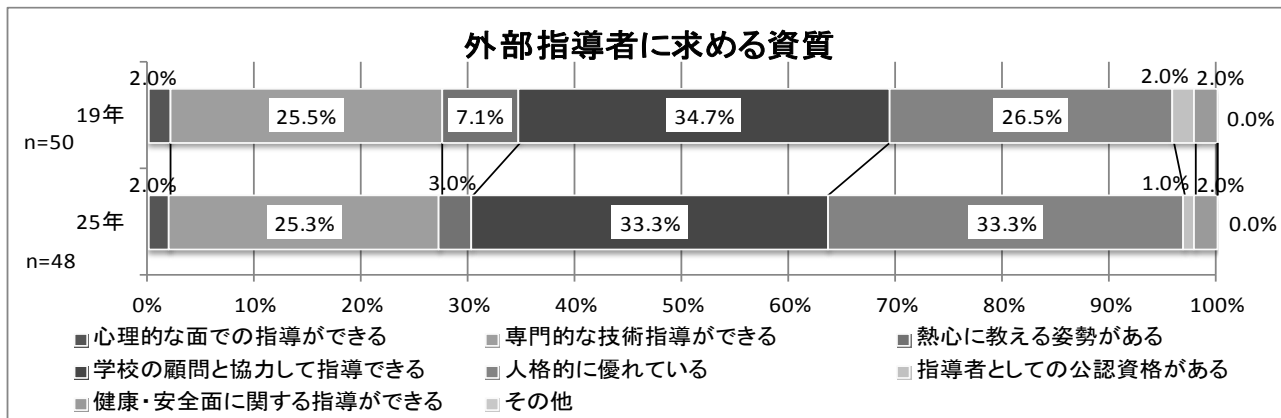


図 4 - 5

外部指導者に求める資質は、「専門的な技術指導ができる」、「学校の顧問と協力して指導できる」、「人格的に優れている」と答える割合が高い。

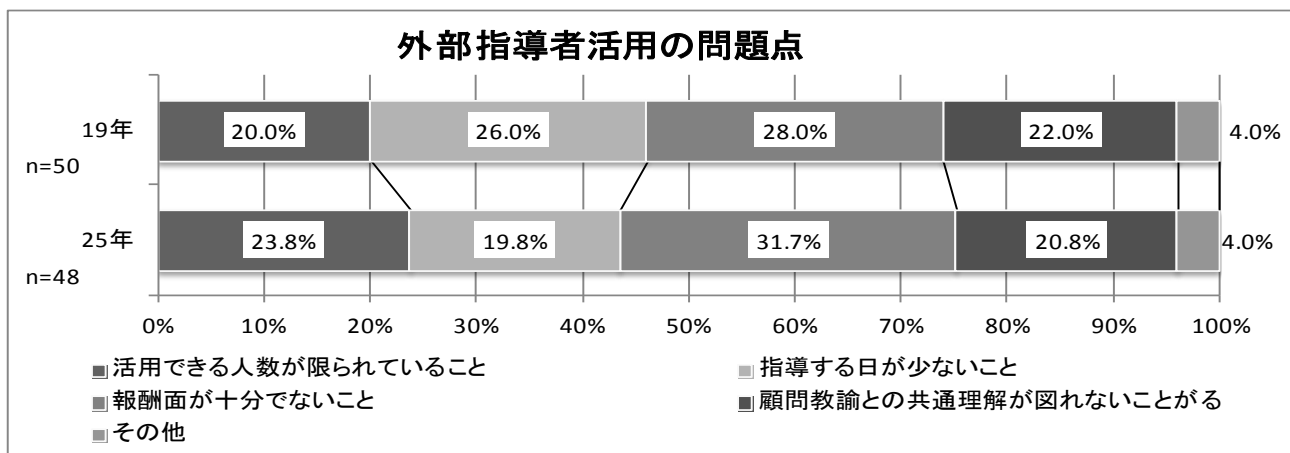


図 4 - 6

活用にあたっての問題点としては、約 30%の校長が「報酬面が十分でないこと」と答えており、平成 19 年度調査と比較しても割合は増えている。また、「活用できる人数が限られていること」についても平成 19 年度調査から増えている状況にあり、「指導する日が少ないこと」については減少している。

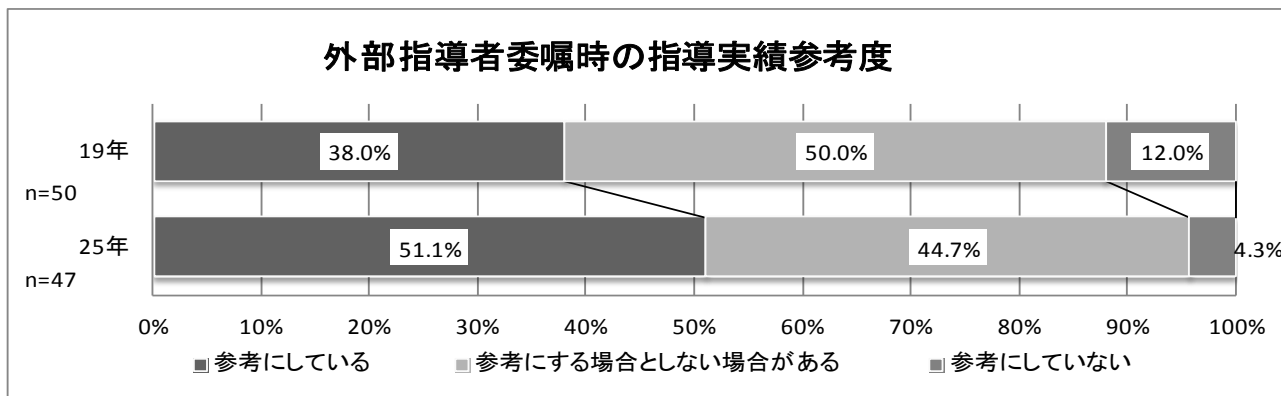


図 4 - 7

校長の約 50%が外部指導者を委嘱する場合に指導実績を参考にしており、平成 19 年度調査と比較してもその割合は増えている。

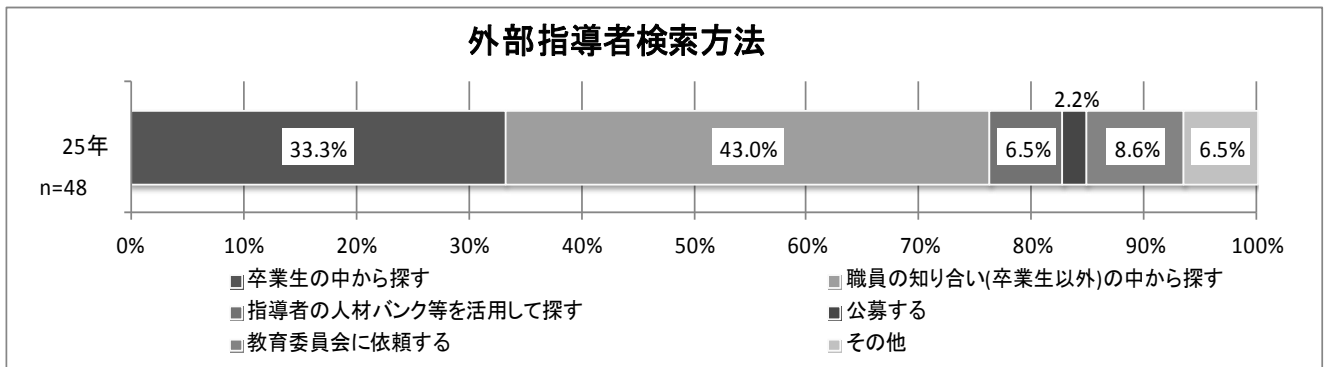


図 4 - 8

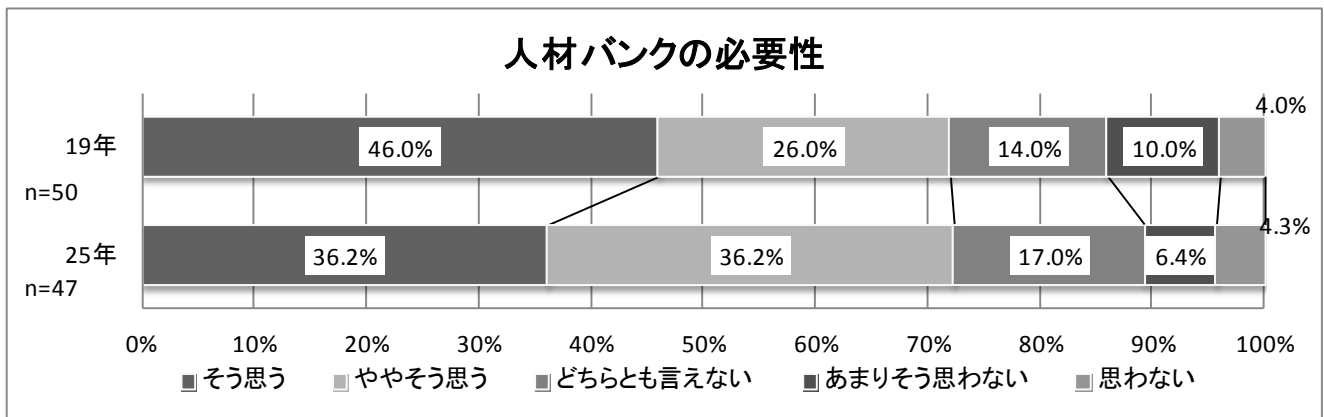


図 4 - 9

外部指導者を探すにあたっては、約 45%が「職員の知り合いの中から探す」、約 35%が「卒業生の中から探す」と答えており、70%の校長が、人材バンクの必要性について肯定的に考えている。

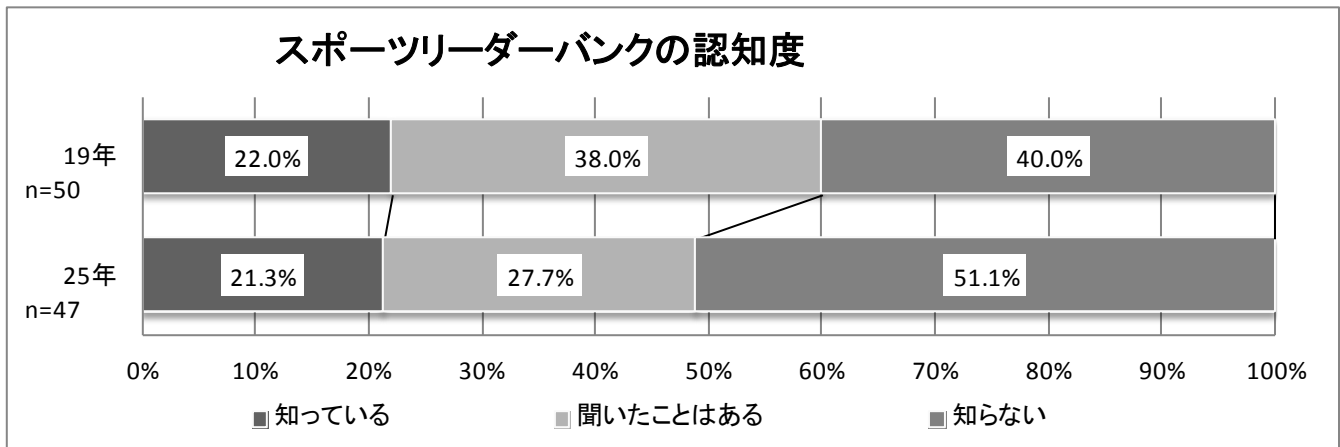


図 4 - 10

県で行っているスポーツリーダーバンク制度については、約 50%が「知らない」と答えており、その割合は平成 19 年度と比較して増えている状況にある。

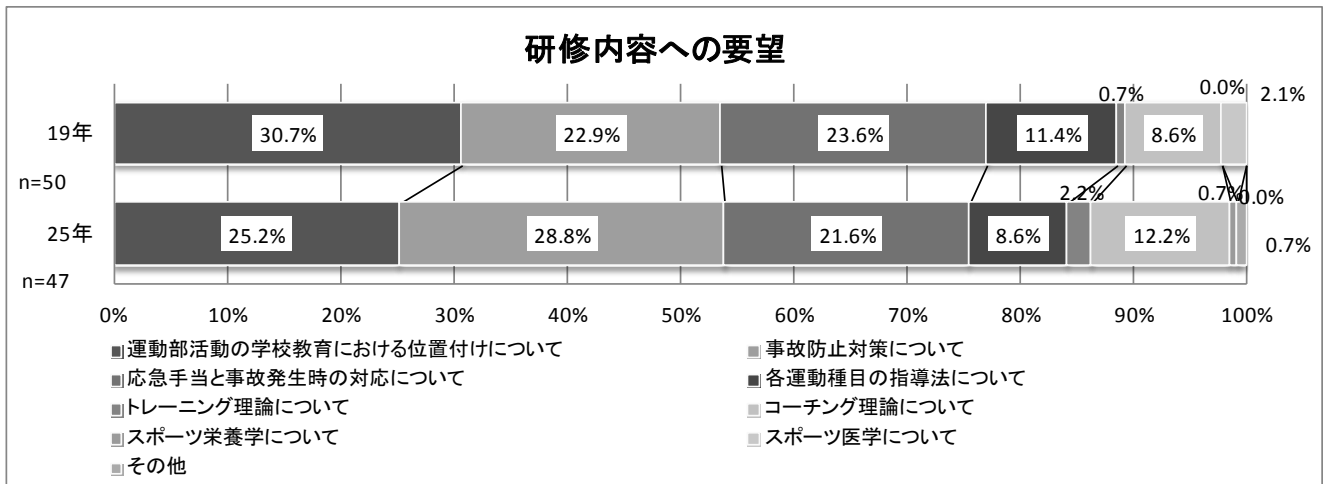


図 4-11

外部指導者に対する研修の内容については、「事故防止対策について」、「運動部活動の学校教育における位置付けについて」、「応急手当と事故発生時の対応について」の項目で 20%を超える要望が出ている。

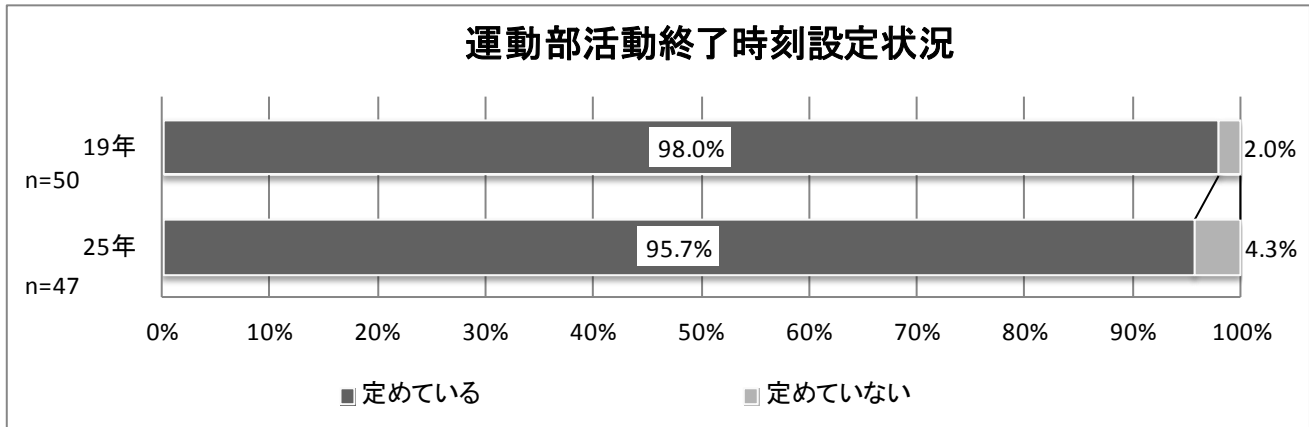


図 4-12

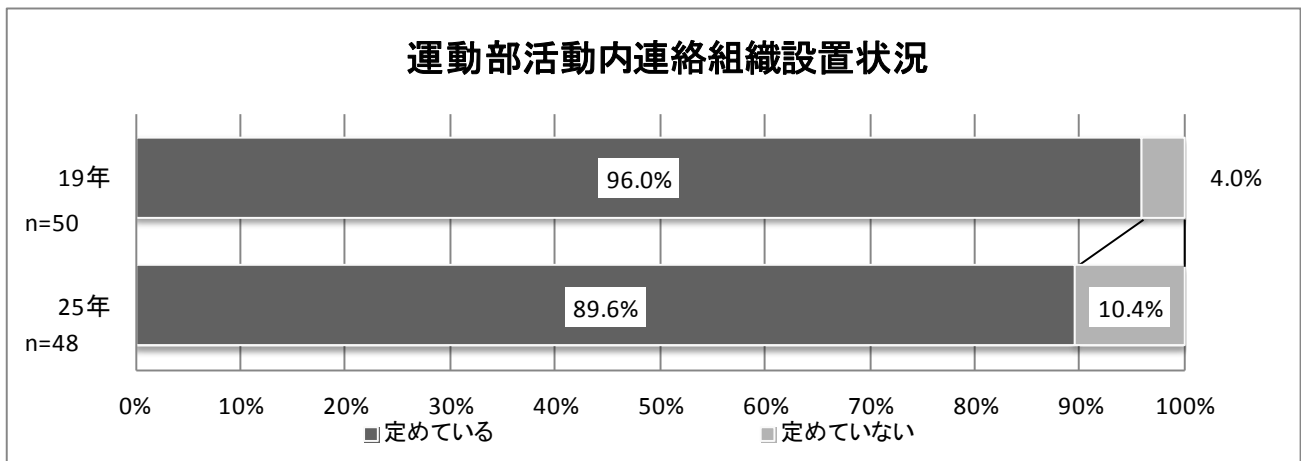


図 4-13

運動部活動の終了時刻については、約 95%以上の校長が設定していると答えている。また、約 90%が顧問会議などの校内連絡組織を設置している。

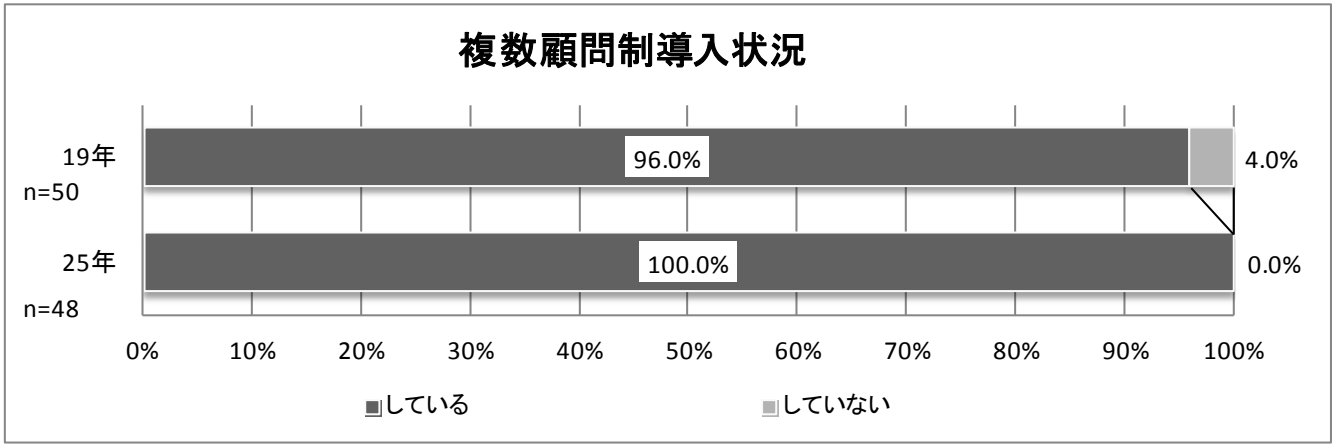


図 4 - 14

全ての校長が複数顧問制を導入している。

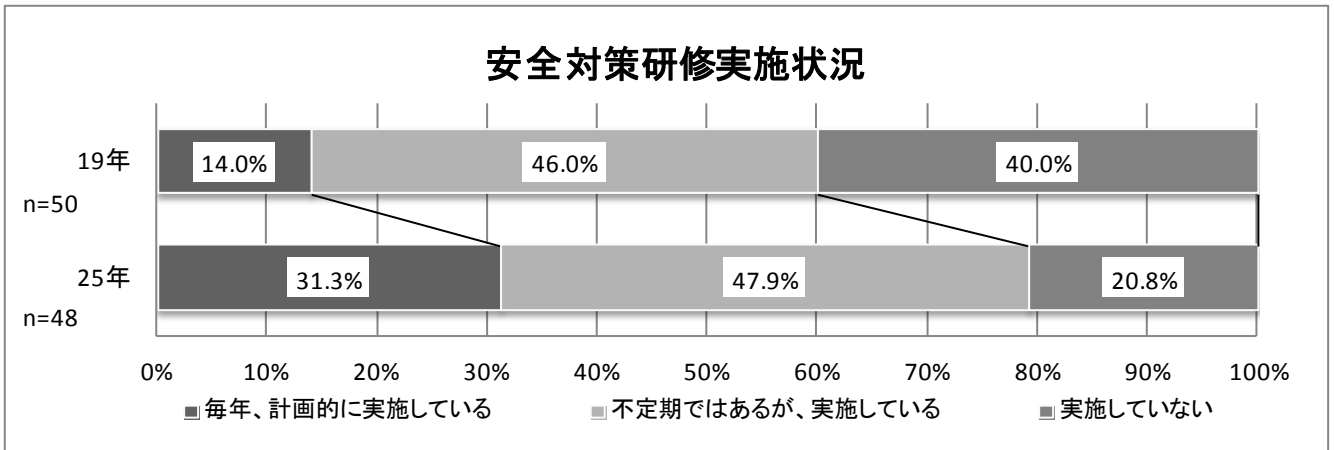


図 4 - 15

約 80%の学校で校内において安全対策の研修会を実施しており、平成 19 年度調査と比較すると増加している。しかし、約 20%は現在も実施していないと答えている。

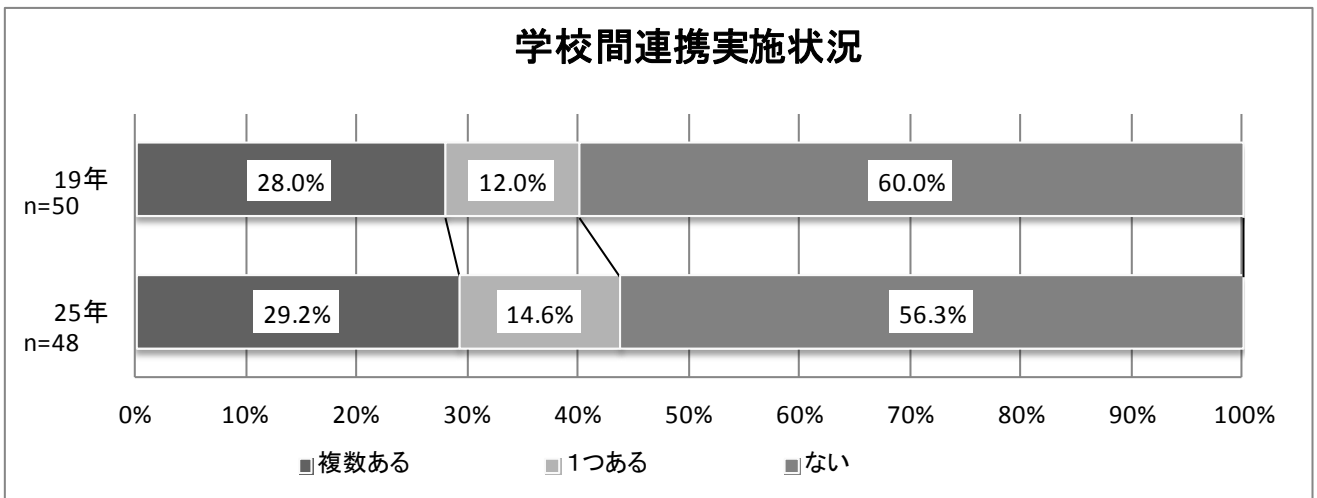


図 4 - 16

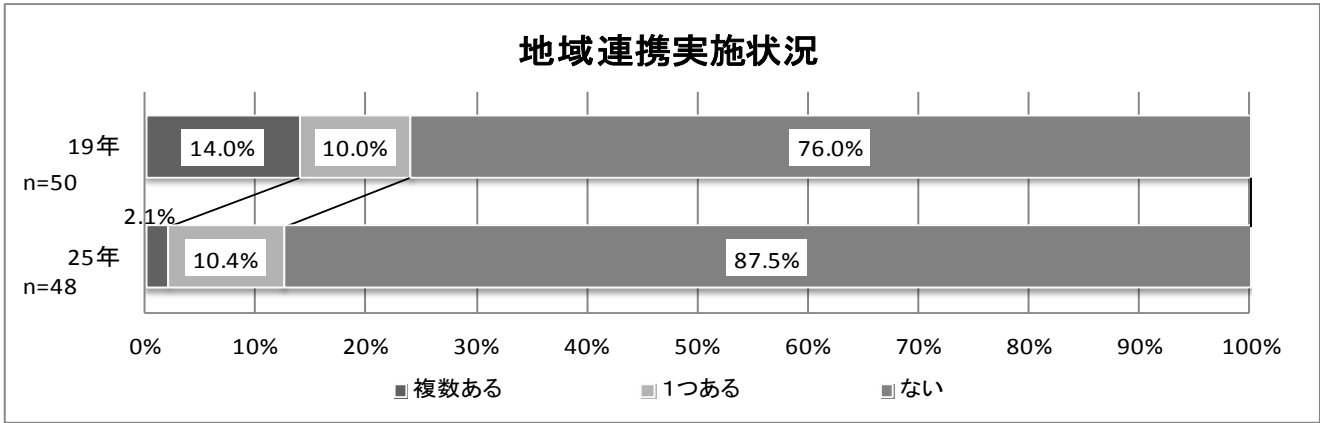


図 4-17

約 55%が学校間連携を実施していないと回答しているが、平成 19 年度調査と比較するとその割合は減少している。

また、同様に地域連携についても約 90%が実施していないと回答しており、平成 19 年度と比較するとその割合は増加している。

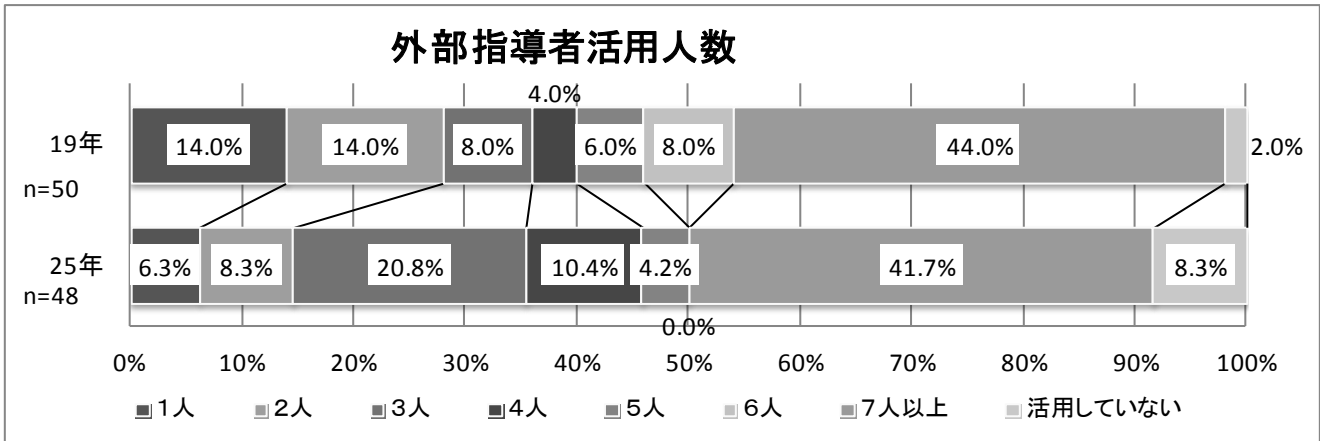


図 4-18

運動部活動において外部指導者の活用人数は「7人以上」が約 40%で最も多く、次いで「3人」が約 20%となっている。平成 19 年度調査と比較すると、「3人」の割合が増加しているとともに「活用していない」の割合も増加している。

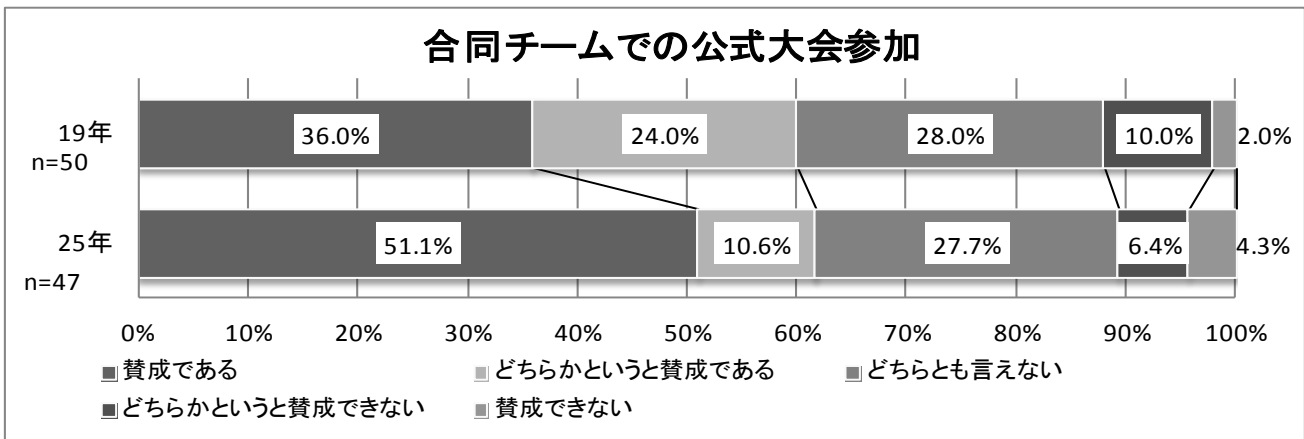


図 4-19



他校との合同チームでの大会参加については、約60%が肯定的であり、特に平成19年度調査と比較すると「賛成である」の割合が増加している。

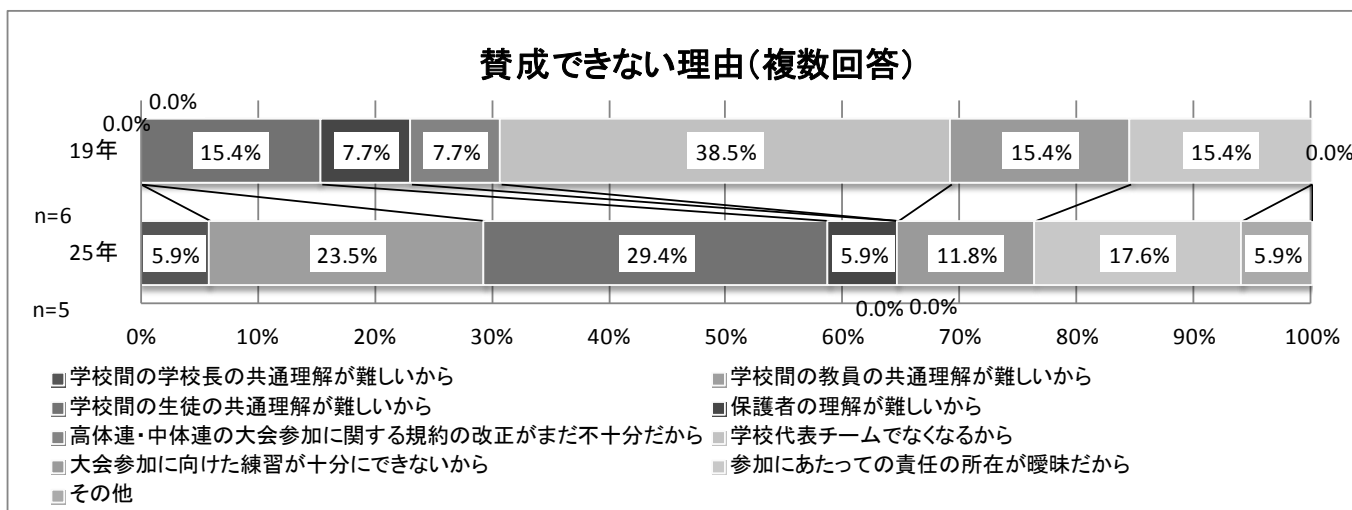


図4-20

賛成できない理由について「学校間の生徒の共通理解が難しいから」、「学校間の教員の共通理解が難しいから」の回答が多い。平成19年度調査と比較すると「学校間の教員の理解が難しいから」は0%から約25%と増加し、一番多くの回答があった「学校代表チームでなくなるから」が約40%から0%に減少している。

## IV 教員の現状・意識

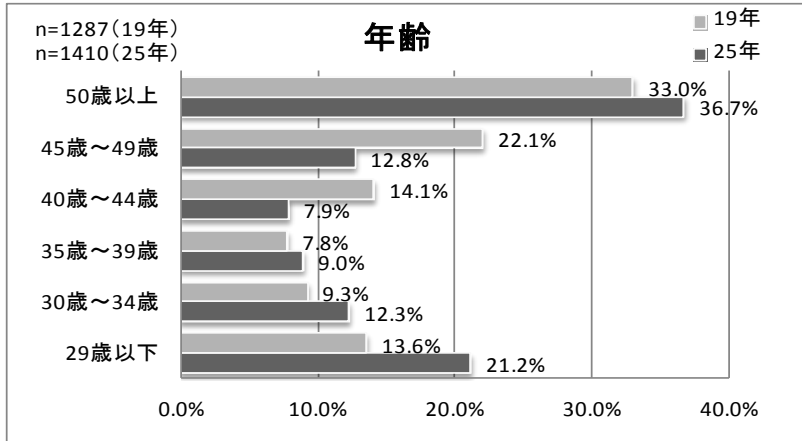


図 5 - 1

教員の年齢は、50歳以上が約35%を占めており、平成19年度調査と比較しても増加している。

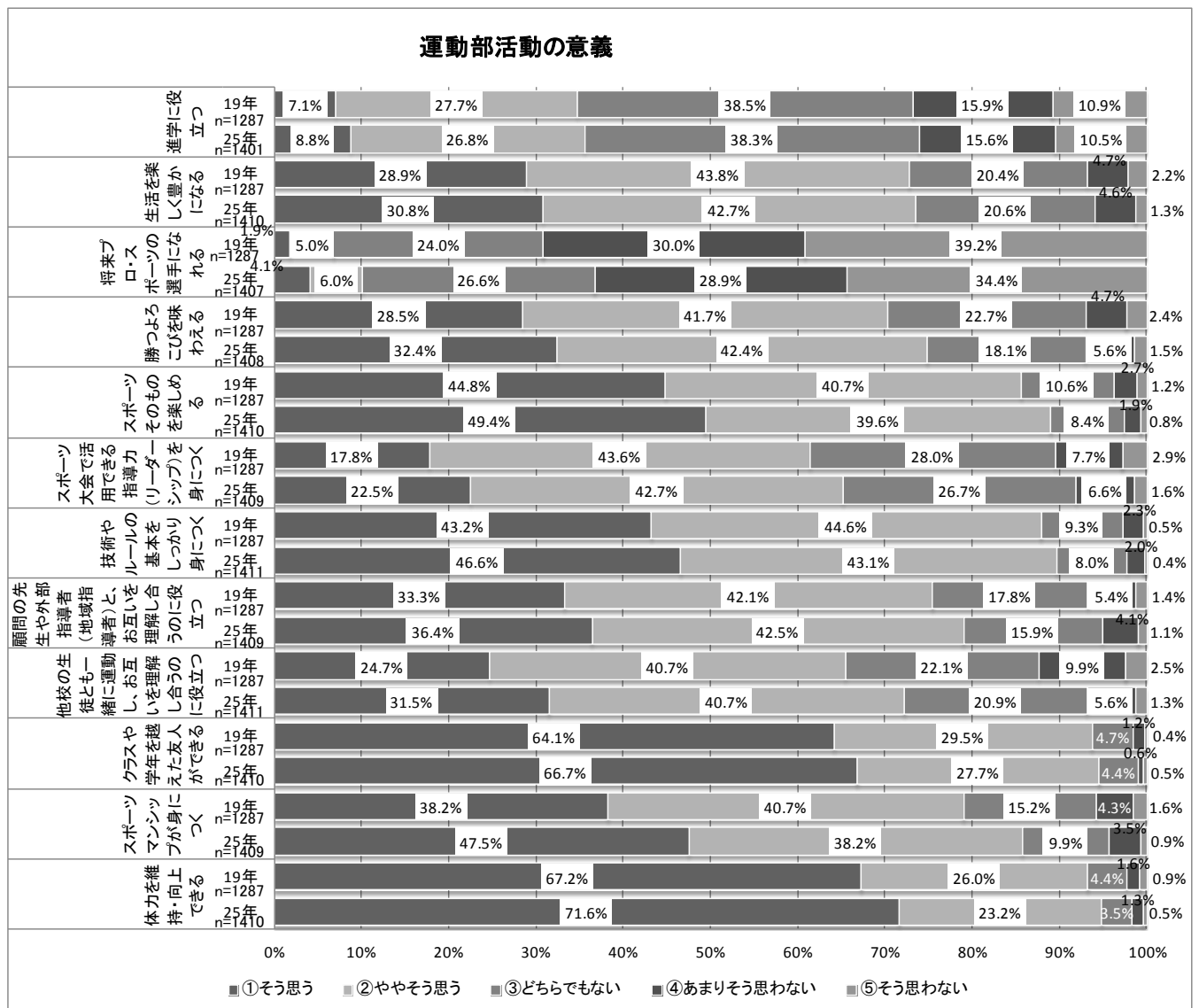


図 5 - 2

多く教員が「進学に役立つ」と「将来プロ・スポーツの選手になれる」以外の項目を肯定的に

とらえている。

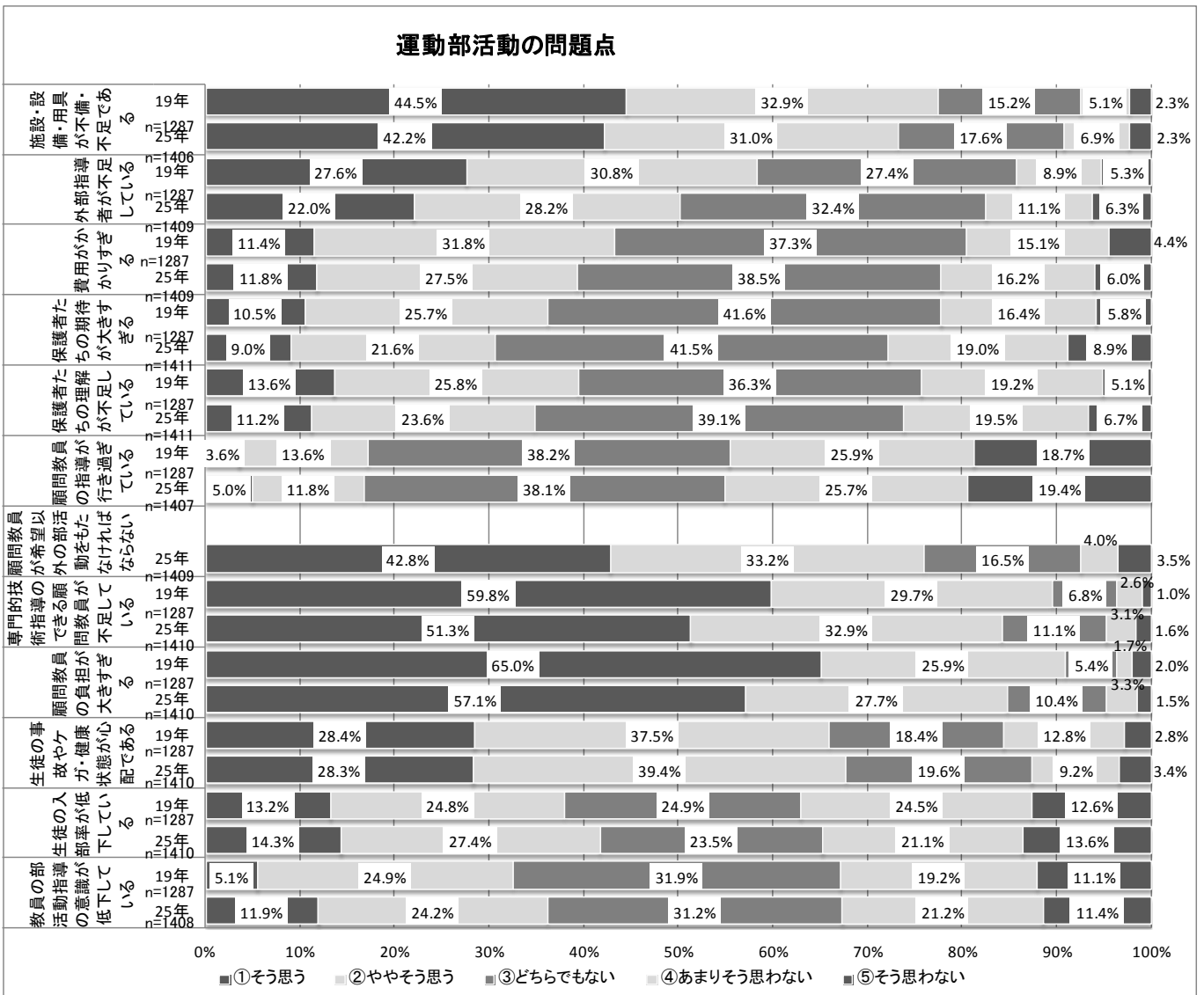


図 5-3

「顧問教員の負担が大きすぎる」、「専門的技術指導のできる顧問教員が不足している」、「顧問教員が希望以外の部活動をもたなければならない」、「施設・設備・用具が不足である」に同意する教員の割合が高くなっている。しかし、平成 19 年度と比較するとその割合は減少している。

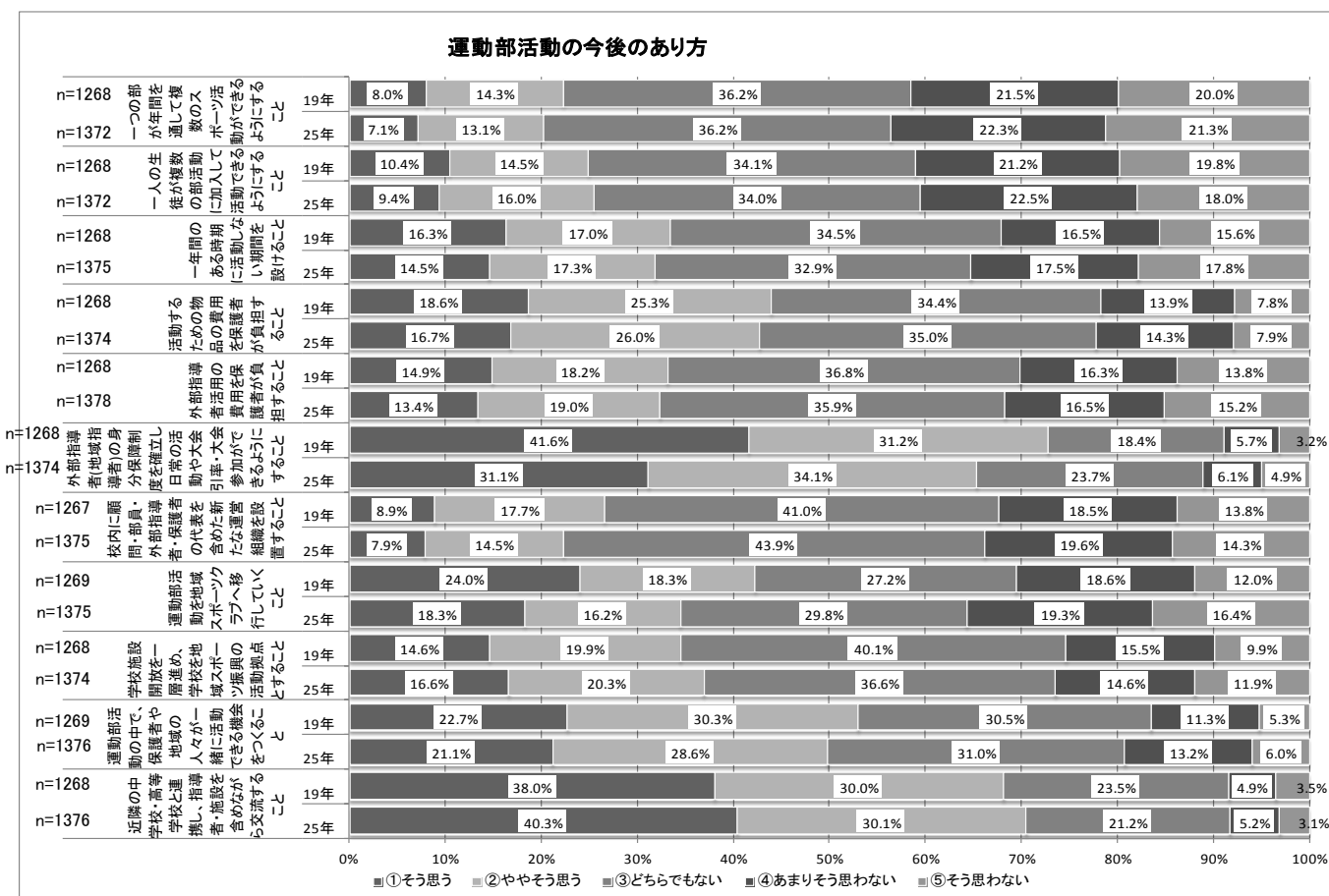


図 5 - 4

「近隣の中学校・高等学校が連携し、指導者・施設を含めて交流すること」、「外部指導者の身分保障制度を確立し、日ごろの活動や大会引率、大会参加ができるようにすること」に対して肯定的にとらえている。

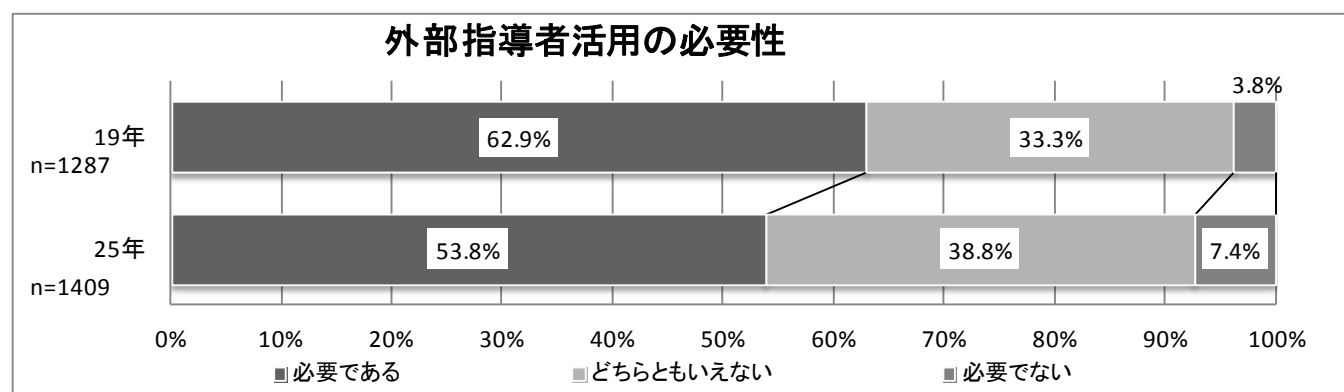


図 5 - 5

約 55% の教員が外部指導者の活用について「必要である」と答えているが、平成 19 年度調査と比較すると減少している

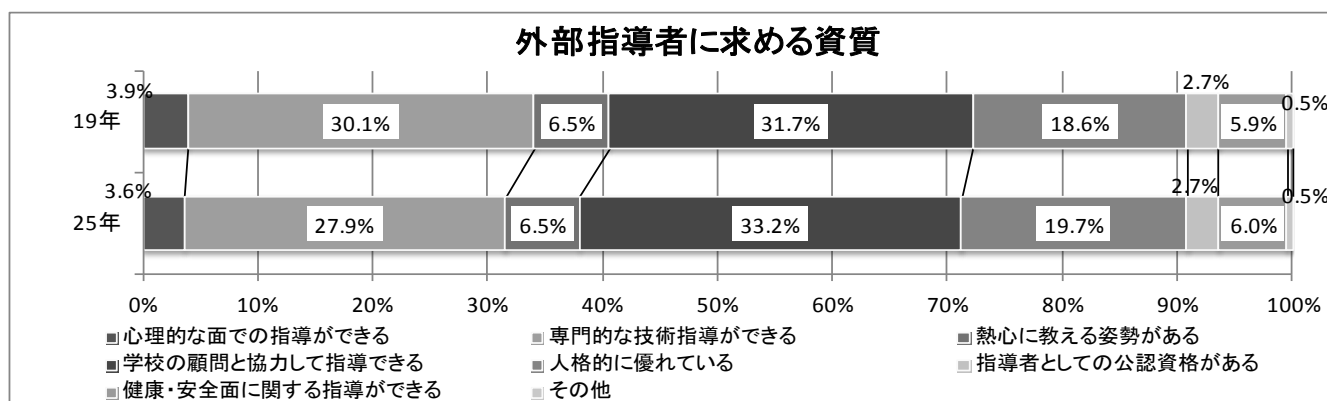


図 5 - 6

外部指導者に求める資質について、「学校の顧問と協力して指導できる」や「専門的な技術指導ができる」の割合が高くなっている。

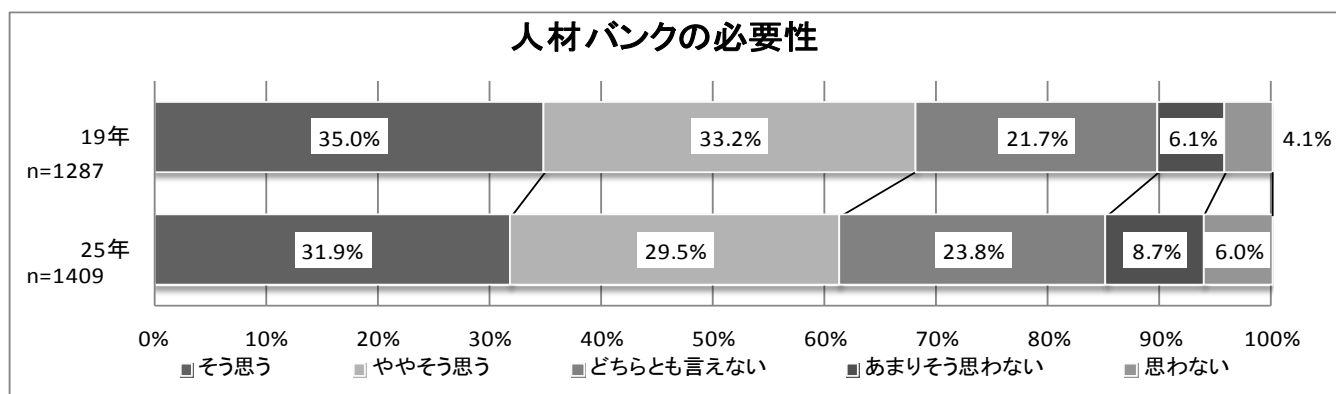


図 5 - 7

教員の約 60%が人材バンクの必要性について肯定的にとらえているものの、平成 19 年度調査と比較すると減少している。

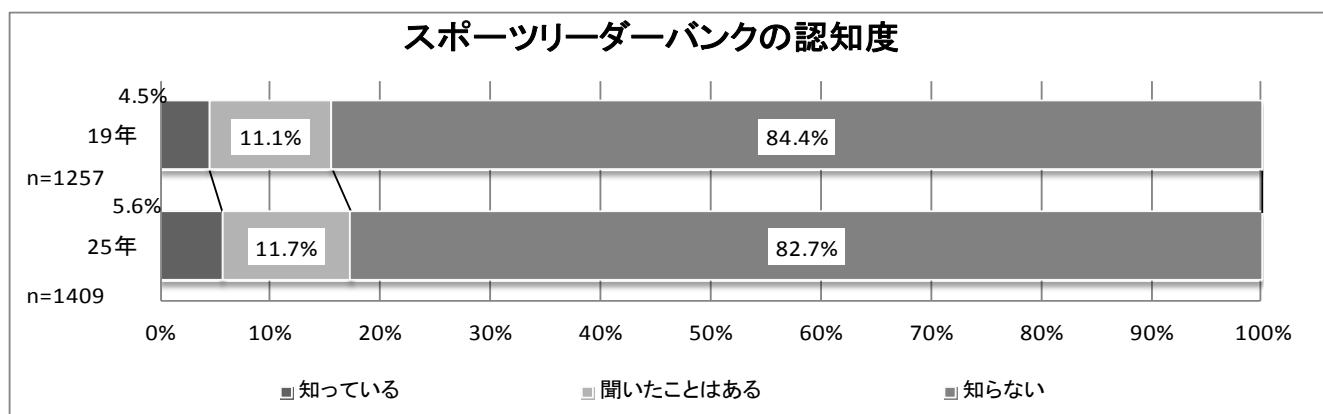


図 5 - 8

教員の約 80%がスポーツリーダーバンクのことを知らないと答えている。この状況は平成 19 年度調査の時点とほぼ変わらない状況にある。

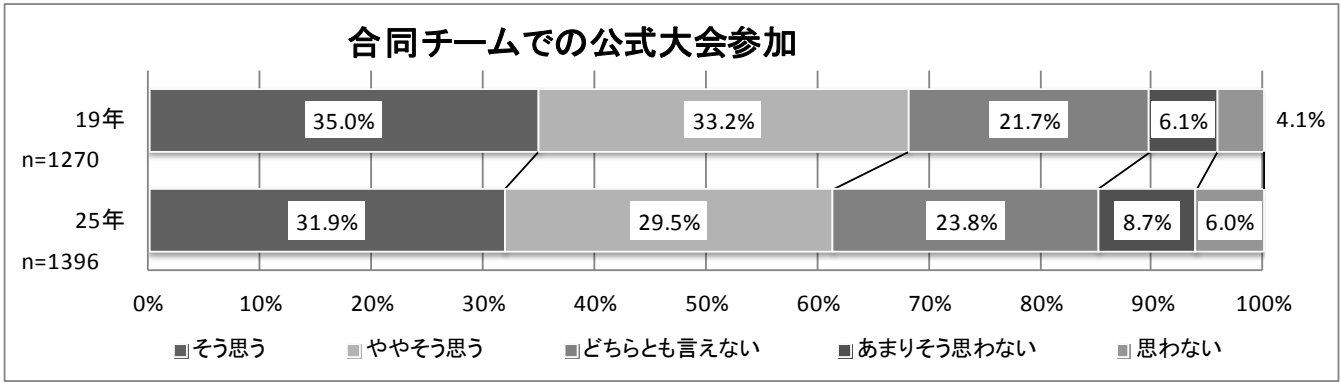


図 5 - 9

合同チームでの参加については、約 60%の教員が肯定的であるものの、平成 19 年度調査と比較すると肯定的な回答は減少している。

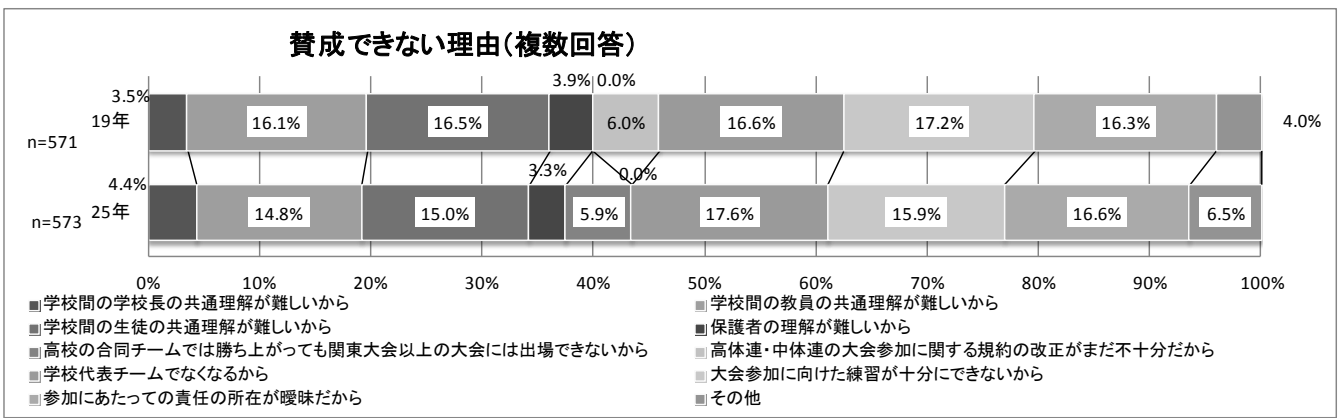


図 5 - 10

合同チームでの参加に賛成できない理由については、様々であり特に目立って多くの教員が回答している理由はない。

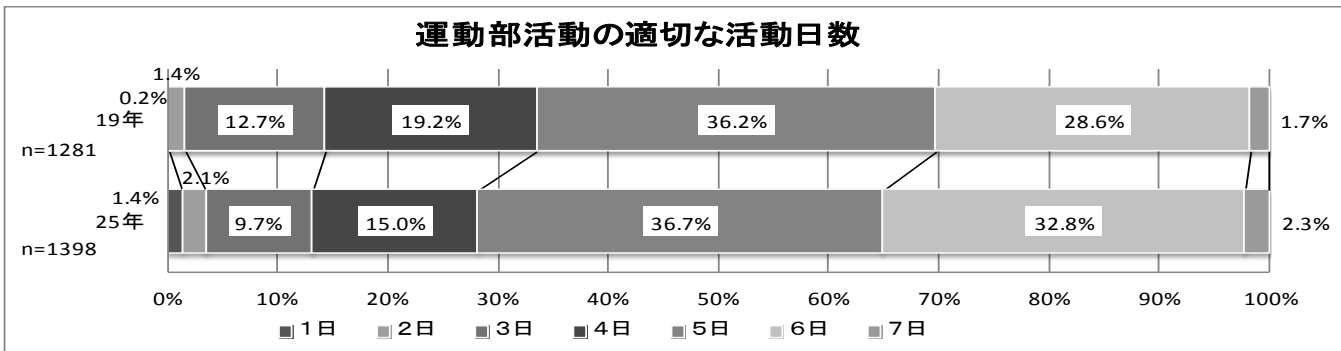


図 5 - 11

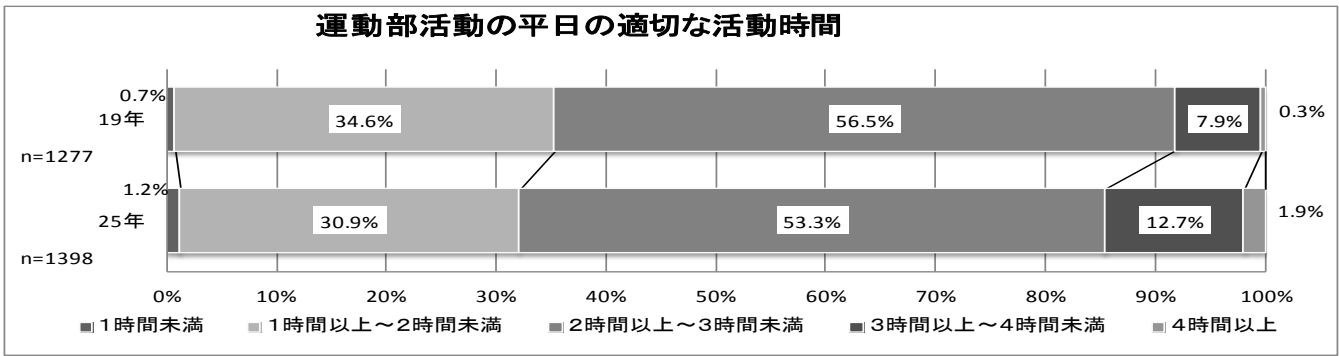


図 5-12

適切な活動日数については、約 35%が「5日」「6日」と答えている。また、適切な活動時間については約 55%が「2時間以上～4時間未満」、約 30%が「1時間以上～2時間未満」と答えている。

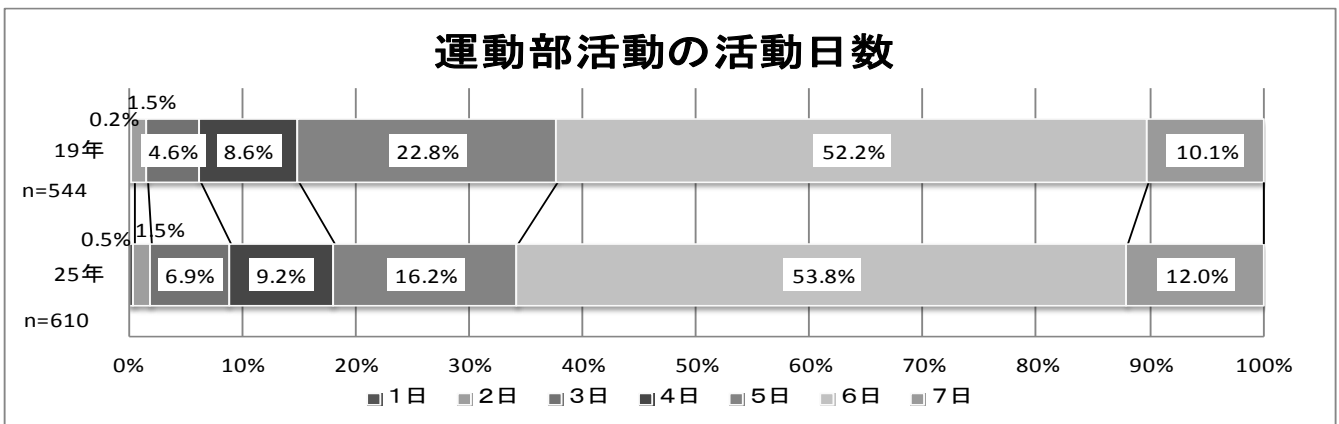


図 5-13

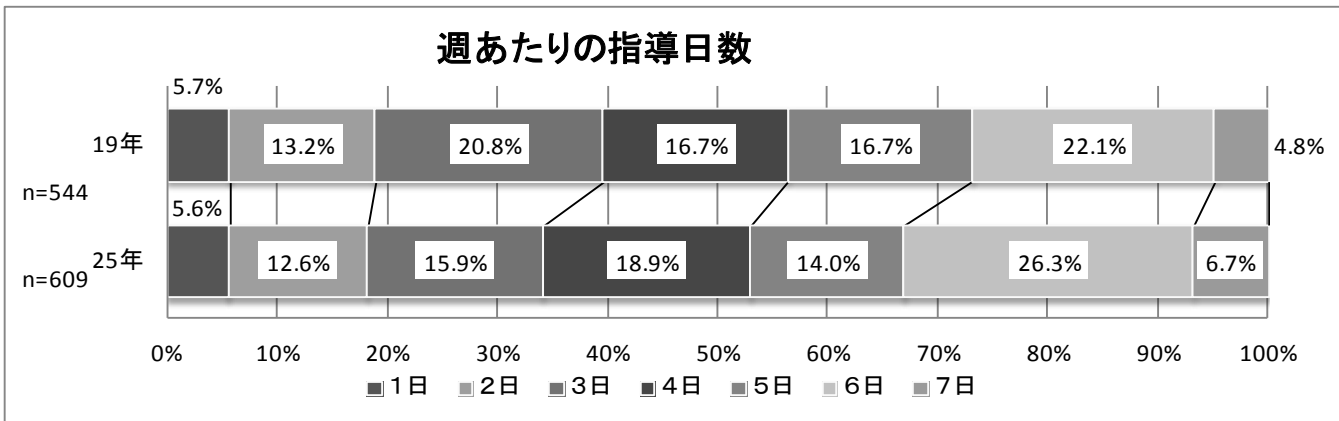


図 5-14

約 55%が指導している運動部活動が「週 6日」活動していると答えており、次いで「週 5日」、「週 7日」の回答が多かった。また、週あたりの指導日数は、「週 6日」が約 25%で高く、「週 5日」、「週 4日」及び「週 3日」が約 15%となっている。

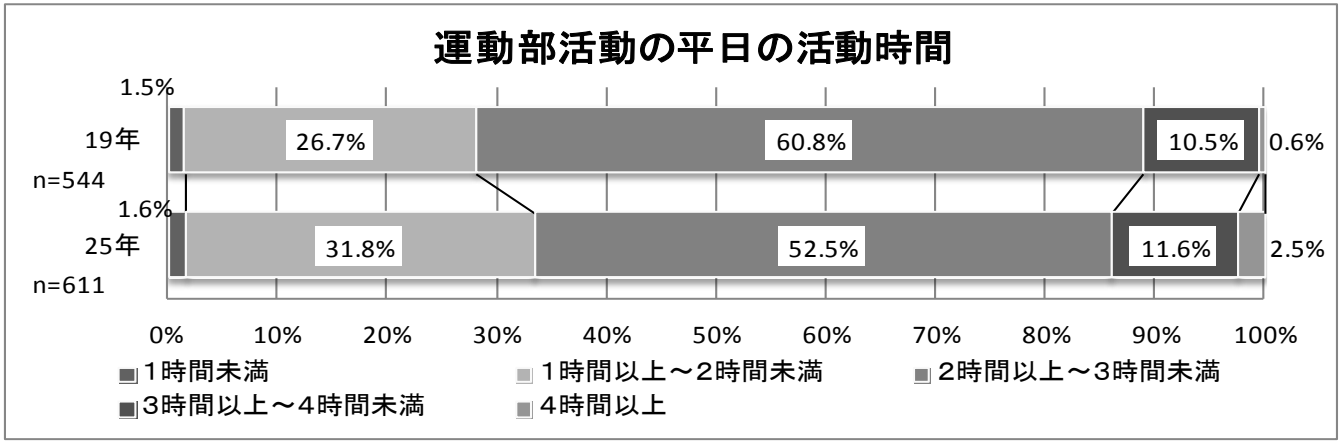


図 5 - 15

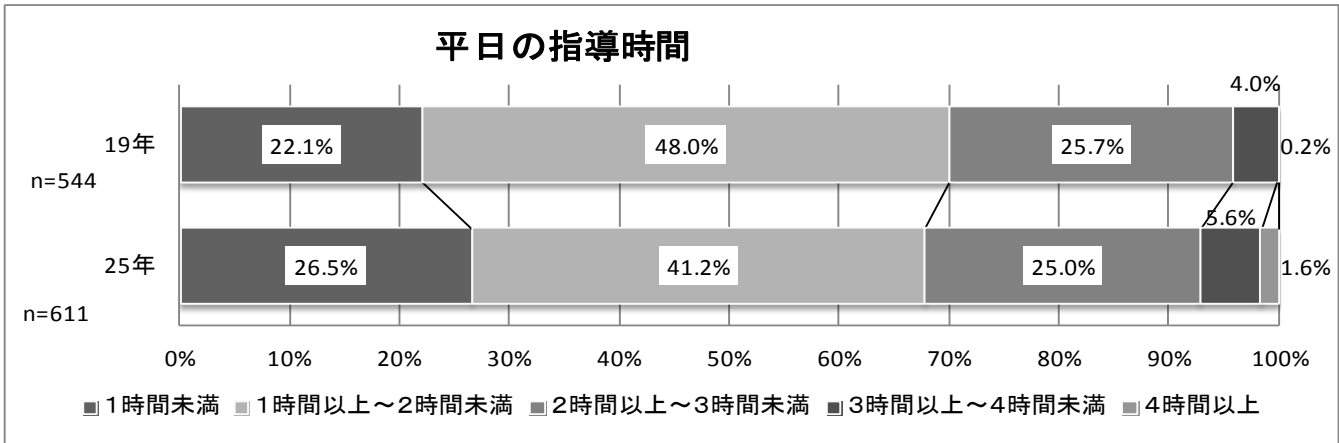


図 5 - 16

指導している運動部の平日活動時間は、約50%が「2時間以上～3時間未満」であり、約30%が「1時間以上～2時間未満」であった。平成19年度調査と比較すると「1時間以上～2時間未満」が増加し、2時間以上～3時間未満が減少している。

また、平日の指導時間は「1時間以上～2時間未満」が約40%で最も割合が高く、次いで「1時間未満」、「2時間以上～3時間未満」が約25%でほぼ同じ割合である。

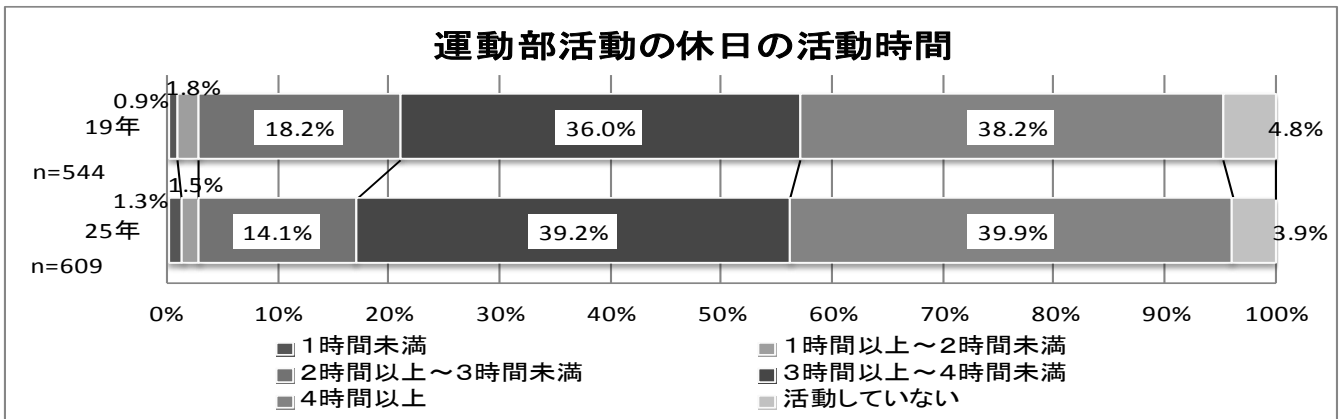


図 5 - 17



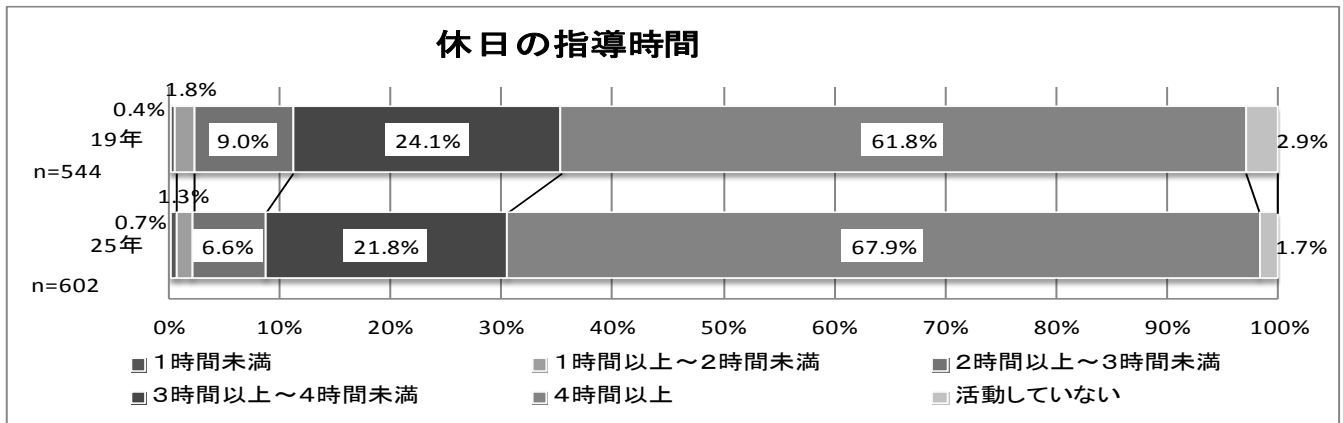


図 5-18

休日の活動時間は、「3時間以上～4時間未満」、「4時間以上」が約40%でほぼ同じ割合であった。

また、休日の指導時間は「4時間以上」が約70%で最も高い割合となっている。平成19年度調査と比較すると、「4時間以上」の割合が増加している。

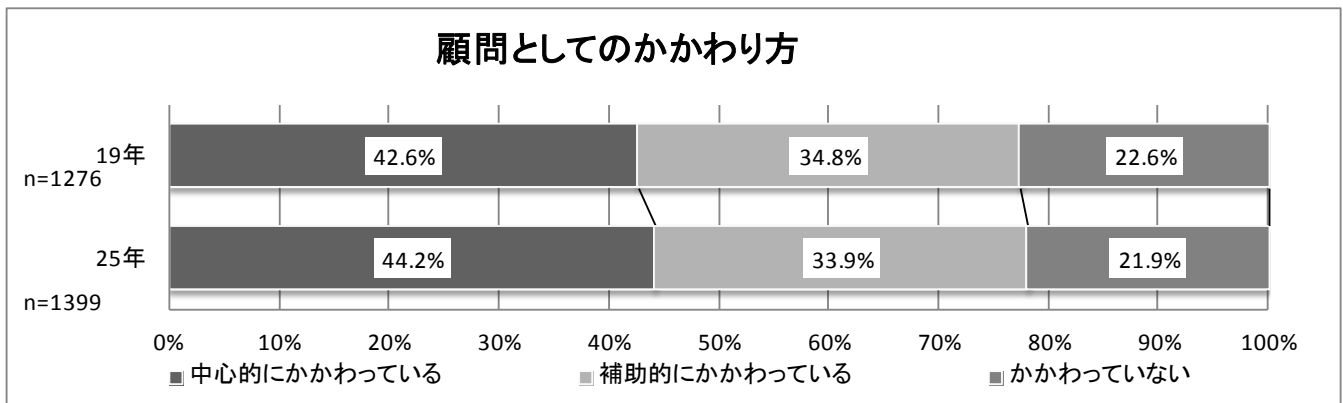


図 5-19

約45%の教員が中心的に顧問として関わっている。なお、約20%の教員が顧問としての関わりをもっていない。

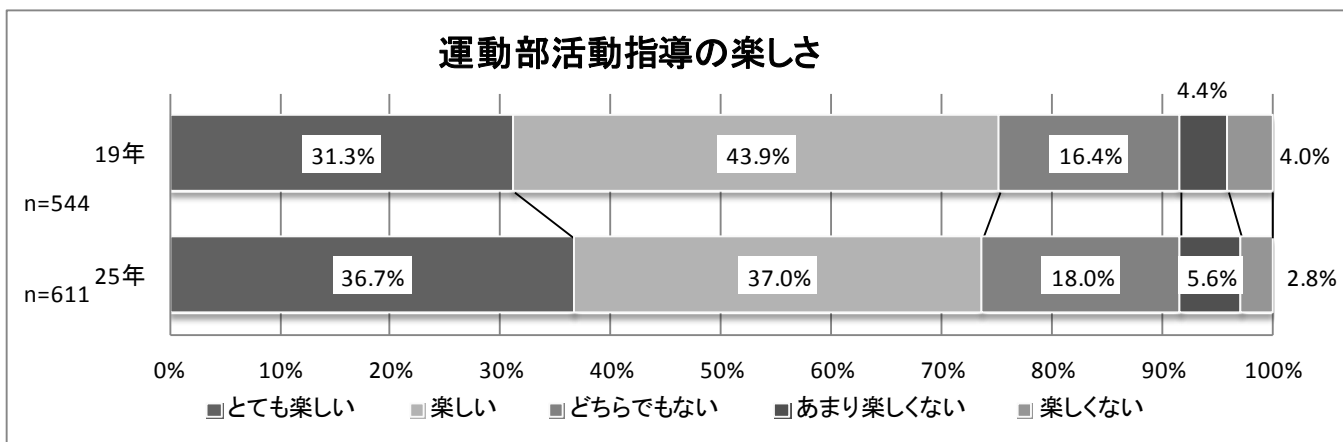


図 5-20

約75%が運動部活動指導を楽しんでいるものの、平成19年度調査と比較すると減少している。ただし、「とても楽しい」と感じている割合は増加している。

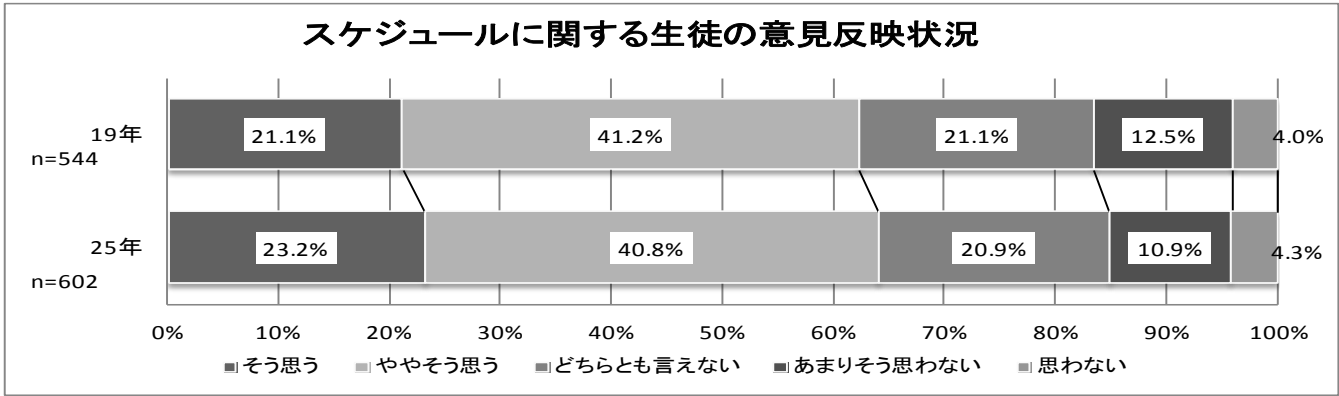


図 5-21

約 65%がスケジュールに関して「生徒の意見が反映されている」に同意している。

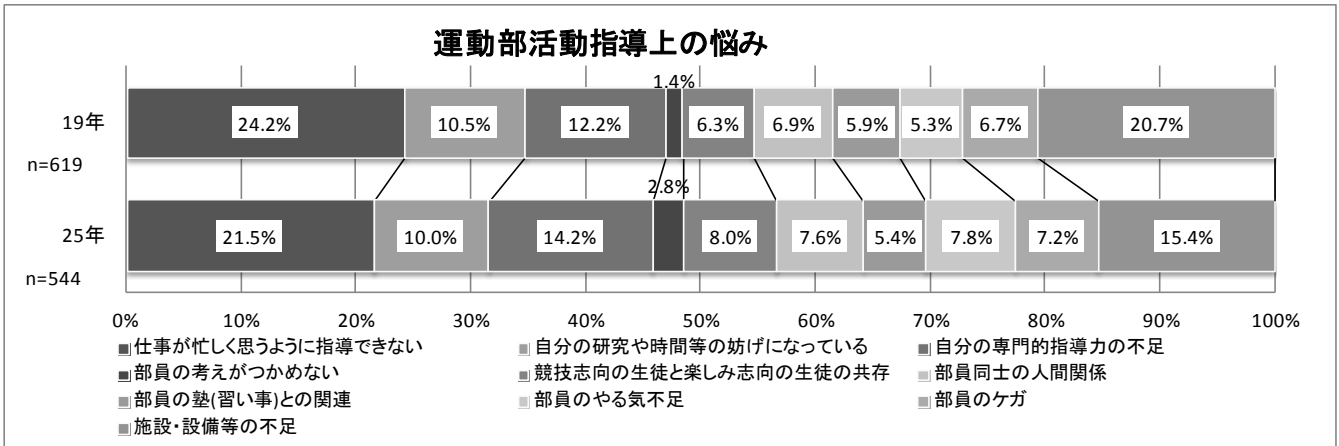


図 5-22

運動部活動指導上の悩みについては、「仕事が忙しくて思うように指導できない」が約 20%で最も割合が高く、次いで「施設・設備等の不足」及び「自分の専門的指導力の不足」が約 15%となっている。

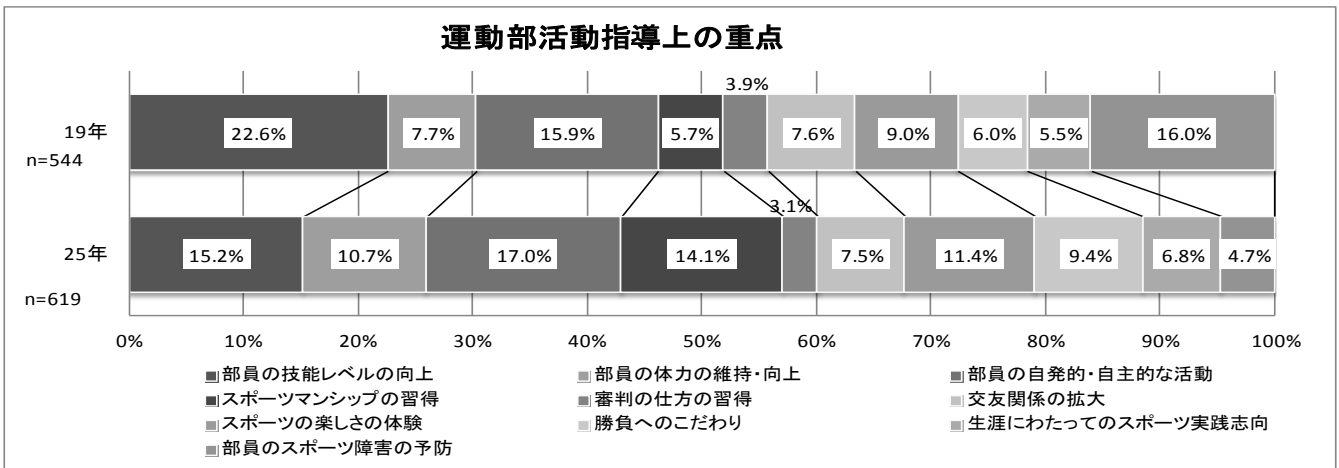


図 5-23

指導上の重点については、「部員の自発的・自主的な活動」が最も多く、次いで「部員の技能レベルの向上」、「スポーツマンシップの習得」となっている。

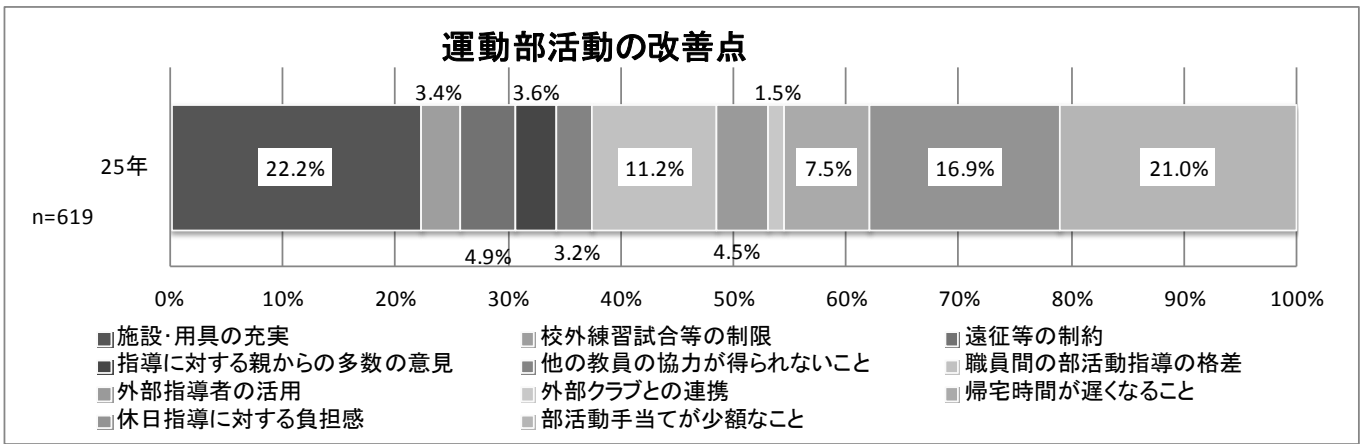


図 5 - 24

運動部活動の改善点については、「施設・用具の充実」、「部活動手当が少額なこと」、「休日指導に対する負担感」の順となっている。

## V 外部指導者の現状・意識

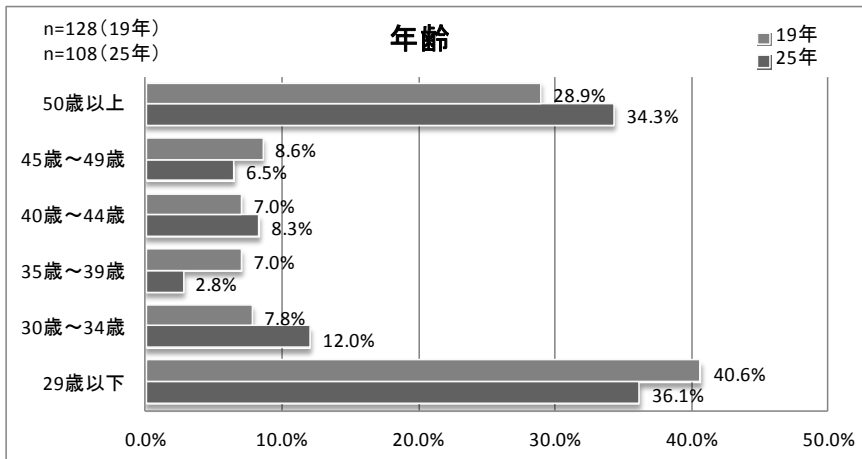


図 6 - 1

外部指導者は約 35%が「29 歳以下」及び「50 歳以上」となっている。平成 19 年度調査と比較すると 29 歳以下が減少し 50 歳以上が増加している。

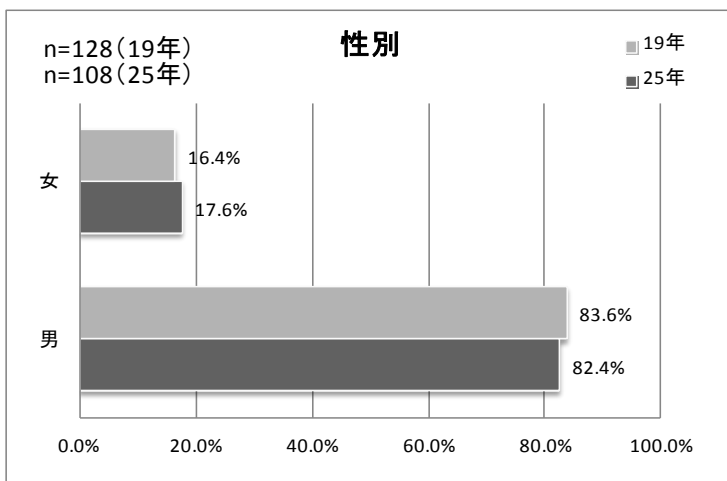


図 6 - 2

性別は、男性が約 80%であった。

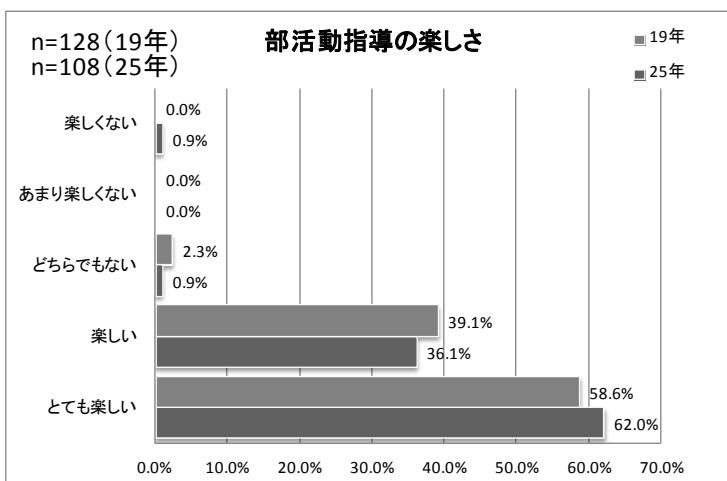


図 6 - 3

部活動指導については、ほとんどの外部指導者が楽しいと感じている。

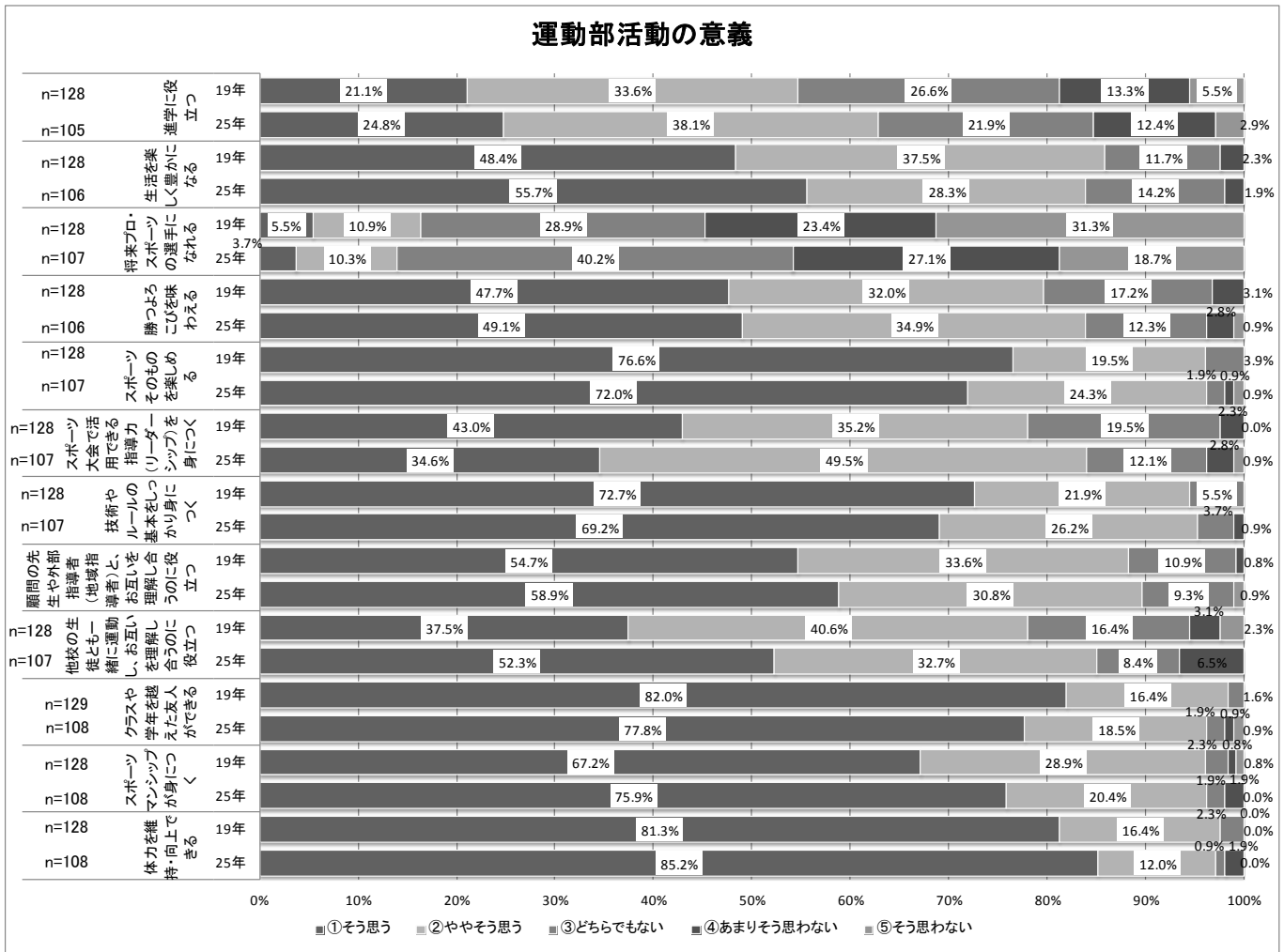


図 6 - 4

運動部活動の意義について「将来プロ・スポーツの選手になれる」以外の全ての項目について肯定的にとらえている。

### 運動部活動の問題点

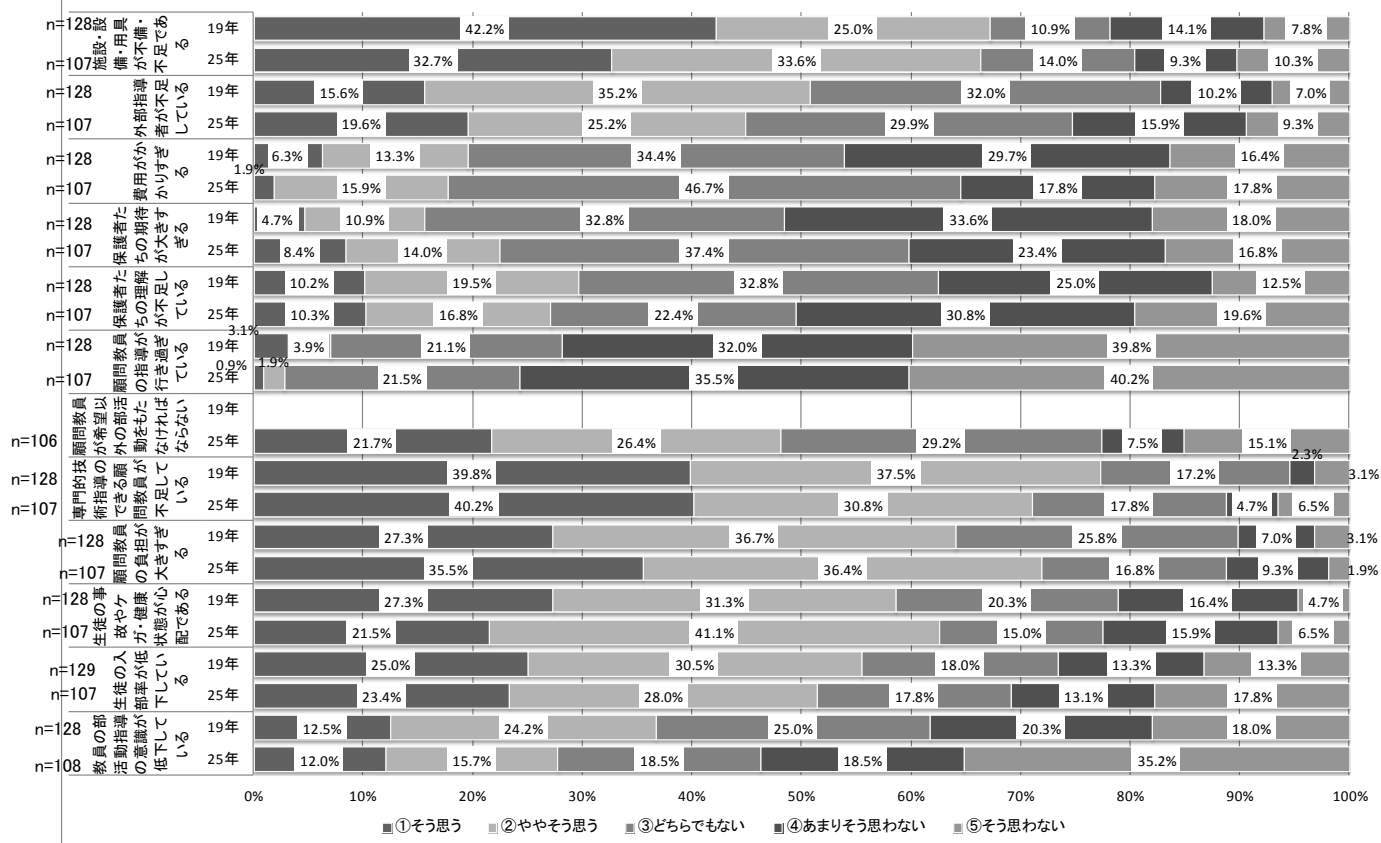


図 6 - 5

運動部活動の問題点について「生徒の事故やケガ、健康状態が心配である」、「顧問教員の負担が大きすぎる」、「専門的技術指導のできる顧問教員が不足している」、「施設・設備・用具が不備・不足である」と回答している割合が高い。

### 運動部活動の今後のあり方

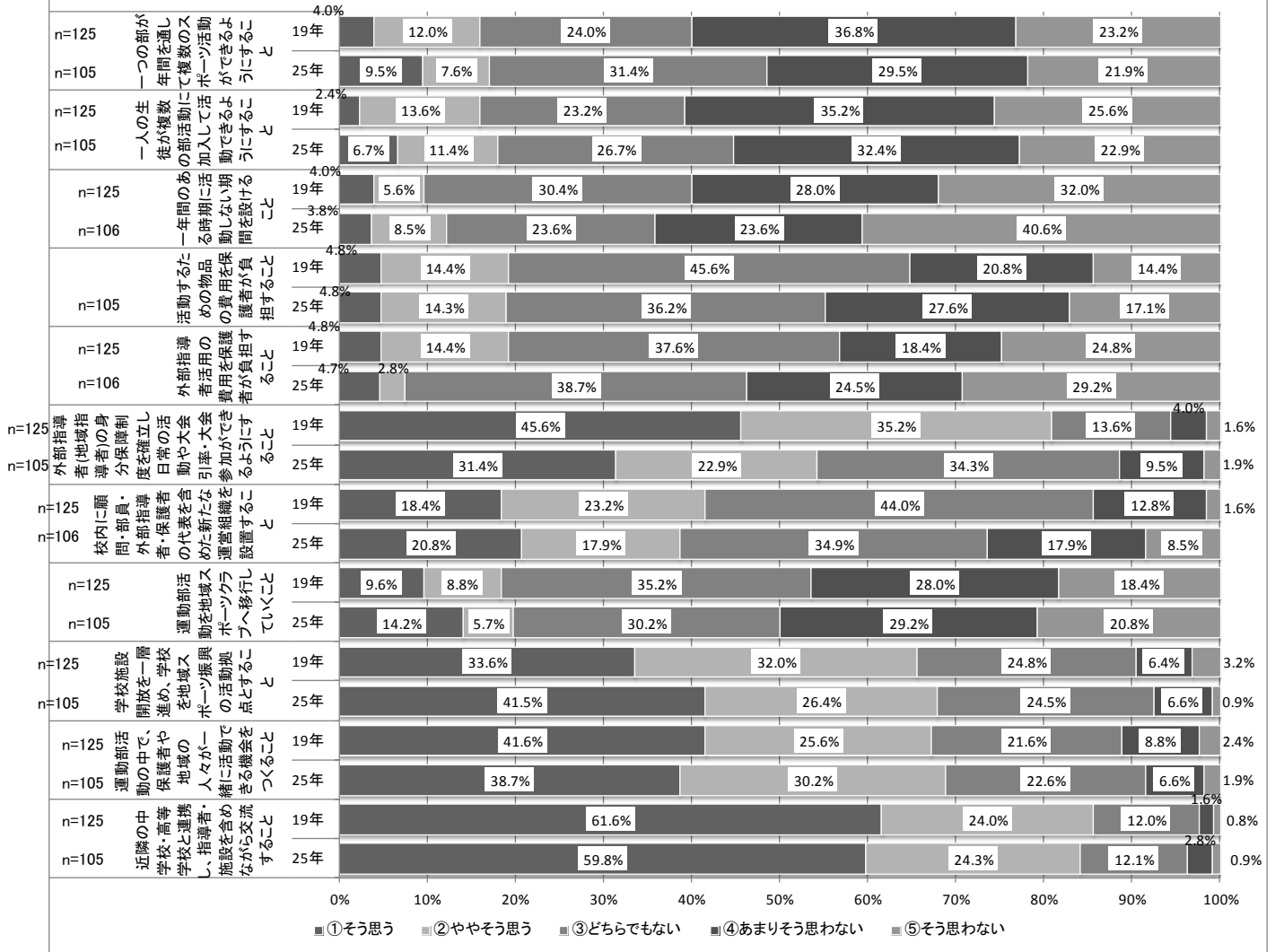


図 6 - 6

今後の運動部活動のあり方は、「近隣の中学校・高等学校と連携し、指導者・施設を含めながら交流すること」、「学校施設開放を一層進め、学校を地域スポーツ振興の活動拠点とすること」、「運動部活動の中で、保護者や地域の人々が一緒に活動できる機会をつくること」に対して肯定的である。なお、「一年間のある時期に活動しない期間を設けること」、「一人の生徒が複数の部活動に加入して活動できるようにすること」、「外部指導者活用の費用を保護者が負担すること」に対しては肯定的にとらえていない。

### 外部指導者の必要性

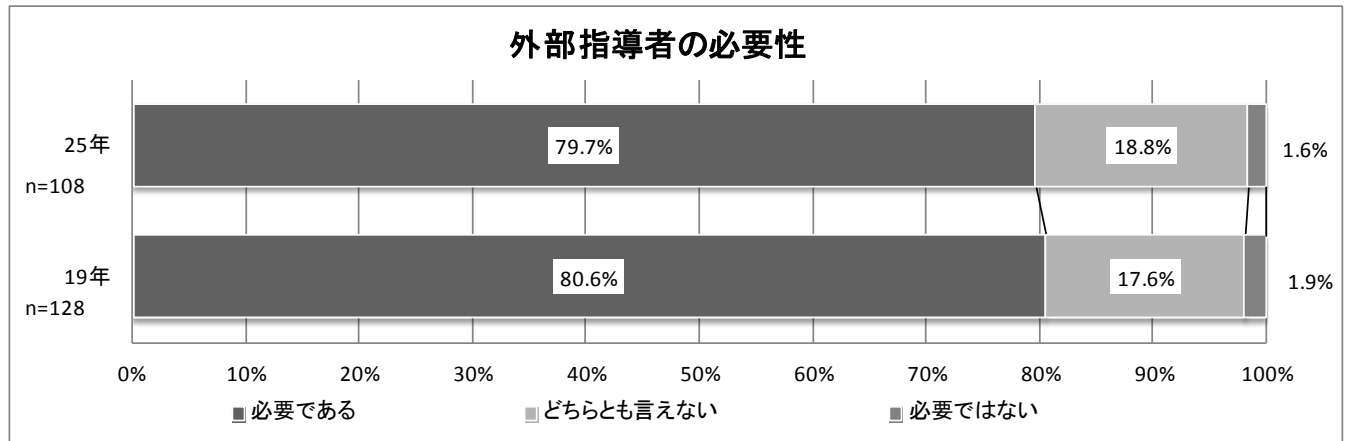


図 6 - 7

外部指導者の約 80%が、外部指導者の必要性について肯定的に考えている。その割合は平成 19 年度と同様である。

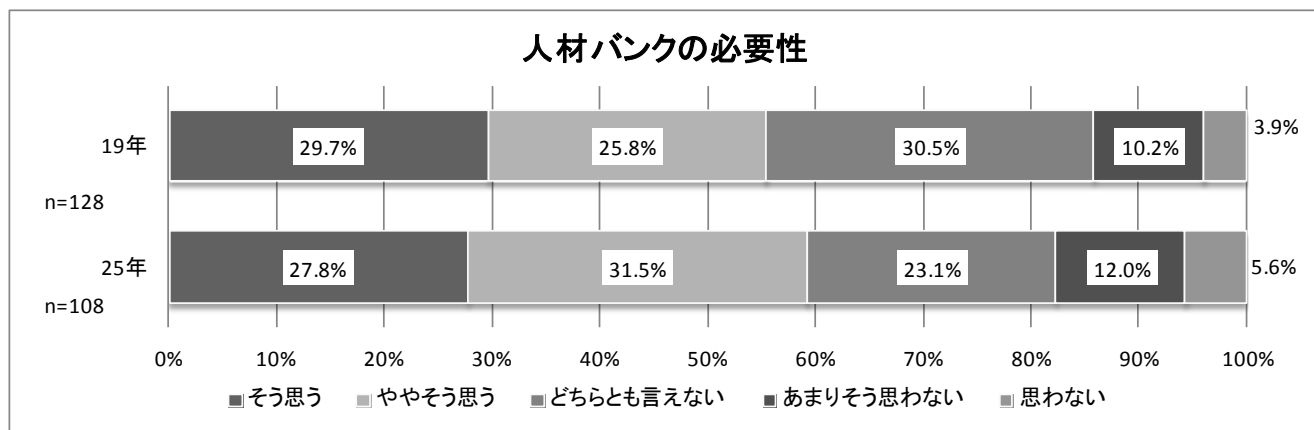


図 6 - 8

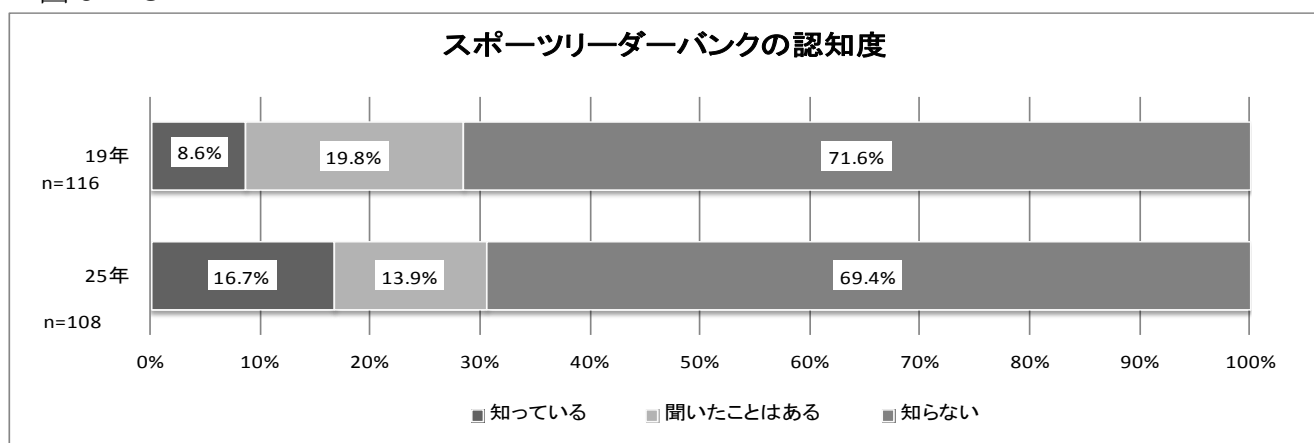


図 6 - 9

約 60%の外部指導者が人材バンクの必要性について肯定的に考えており、平成 19 年度と比較して増加している。しかしながら、約 70%がスポーツリーダーバンク（人材バンク）の存在を知らない状況にある。

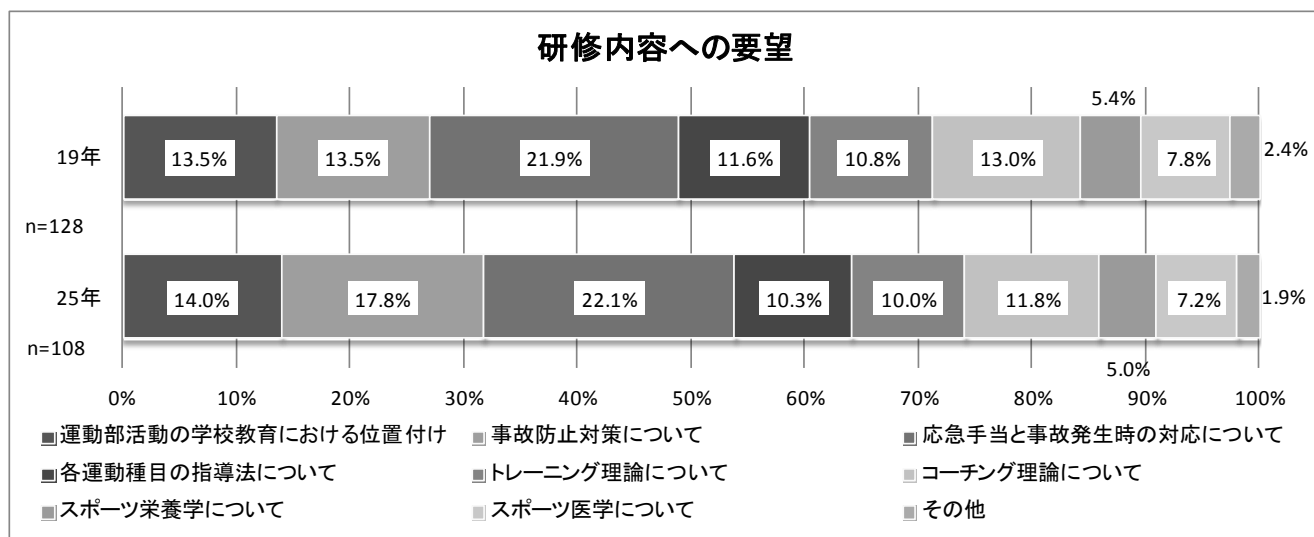


図 6 - 10

研修内容の要望については、「応急手当と事故発生時の対応について」や「事故防止対策につ



いて」の要望が多い。

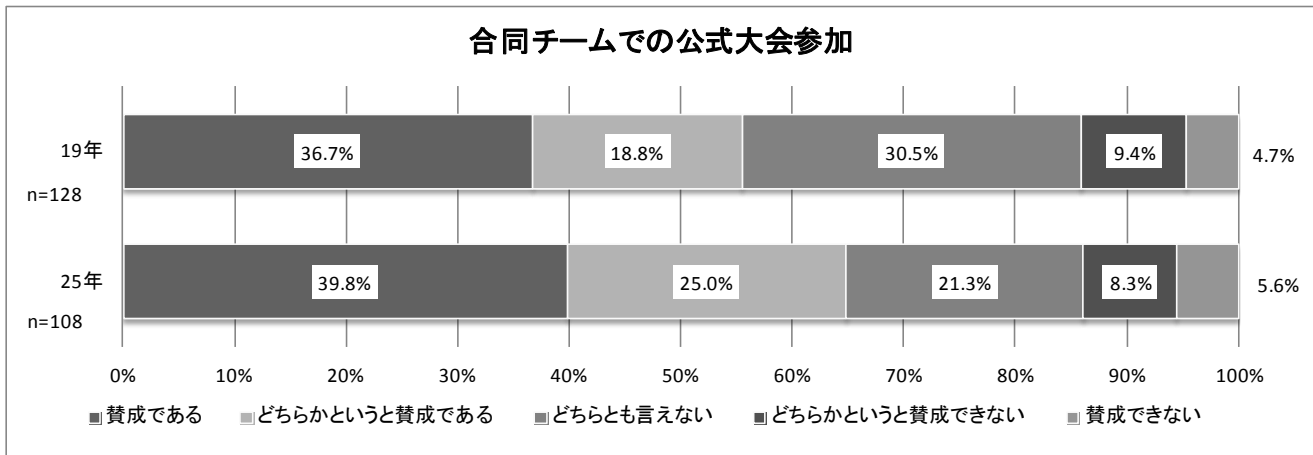


図 6 - 11

外部指導者の約 65%が合同チームでの公式大会参加に肯定的であり、平成 19 年度調査と比較してもその割合は増加している。

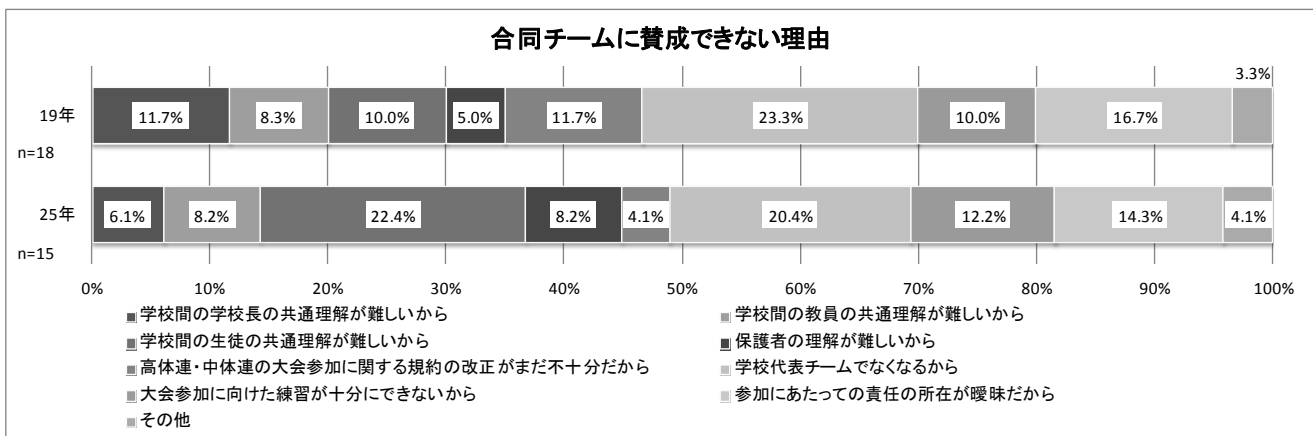


図 6 - 12

合同チームについては、「学校間の生徒の共通理解が難しいから」、「学校代表チームでなくなるから」を賛成できない理由に上げている方が多い。特に平成 19 年度調査と比較すると、「学校間の生徒の共通理解が難しいから」が増加している。

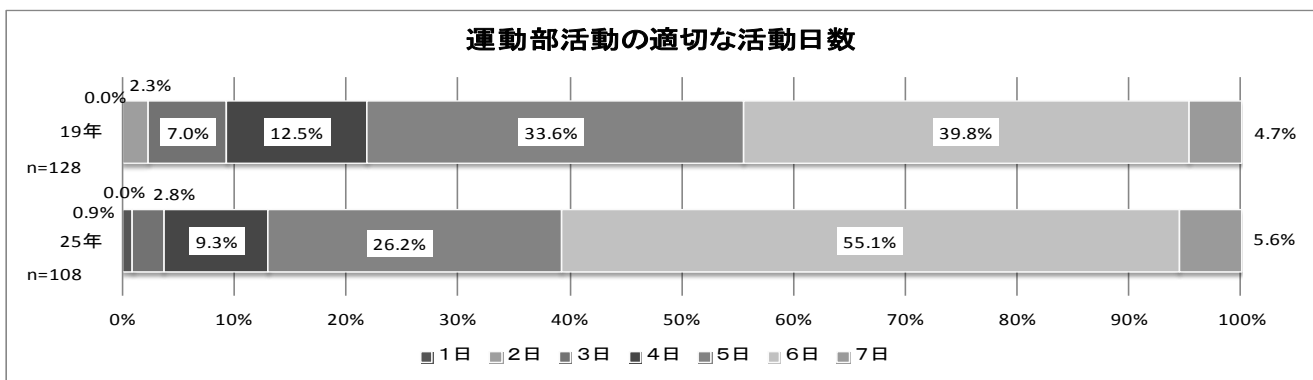


図 6 - 13

一週間の適切な活動日数について、外部指導者の約 55%が「6日」と回答している。このことは平成 19 年度と比較すると増加している。

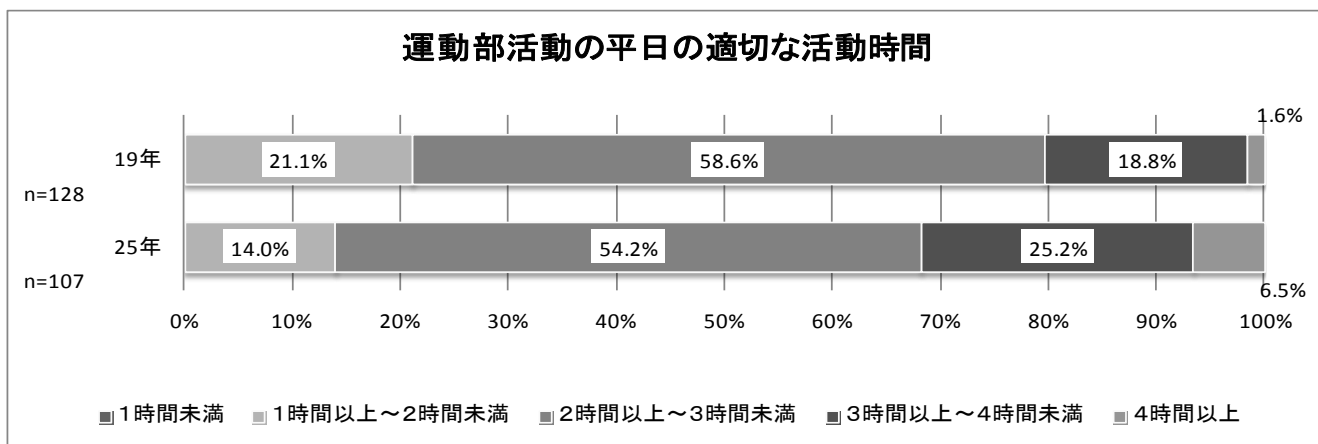


図 6 - 14

平日の適切な活動時間としては、「1時間以上～2時間未満」が約 55%で最も多く、次いで「2時間以上～3時間未満」が約 25%となっている。

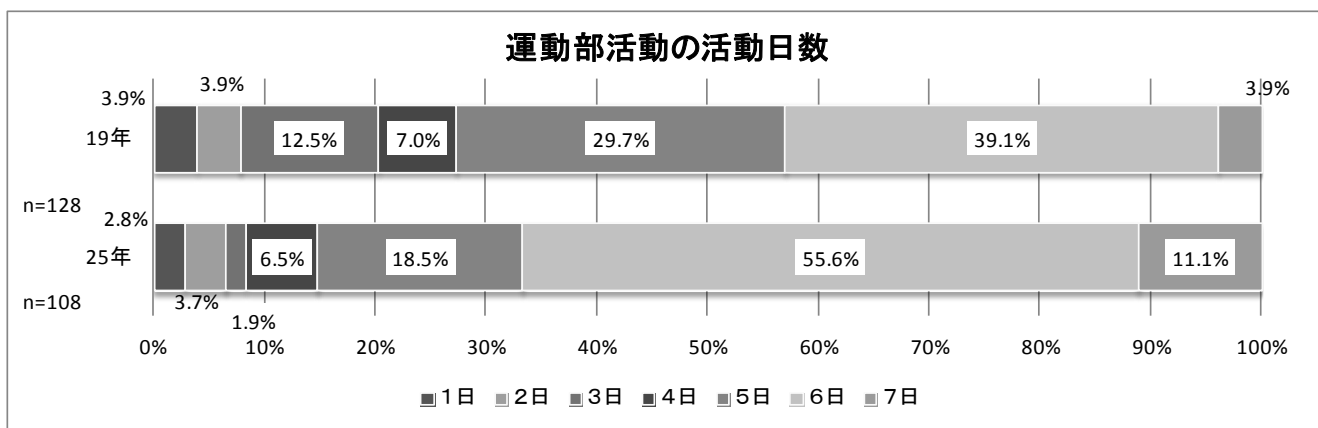


図 6 - 15

現在の運動部活動の一週間あたりの活動日数は、「6日」が約 55%で最も多く、次いで「5日」が約 20%となっている。平成 19 年度調査と比較すると「6日」の活動が増加しており、「5日」は減少している。

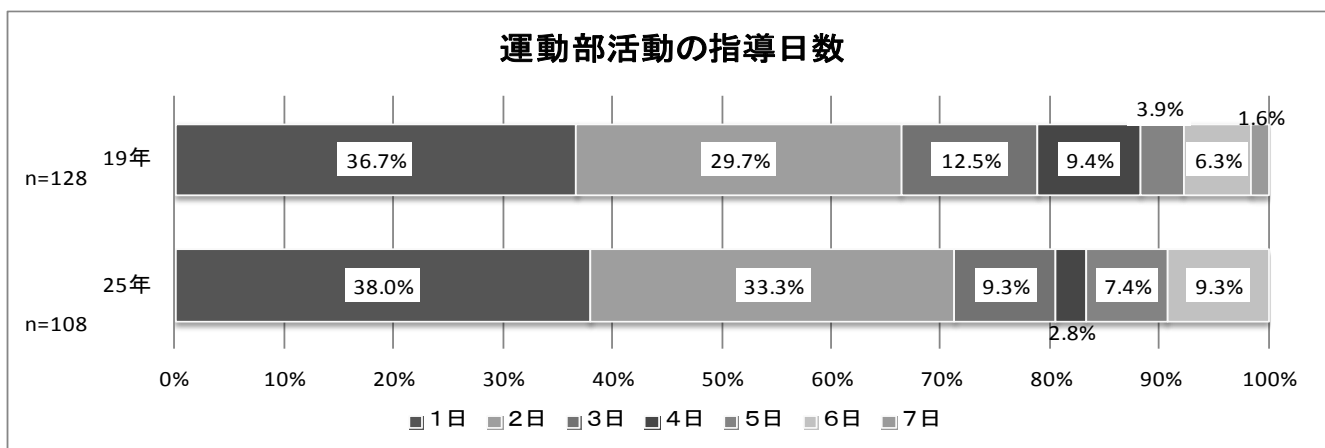


図 6 - 16

指導日数は、約40%が「1日」、次いで約35%が「2日」である。

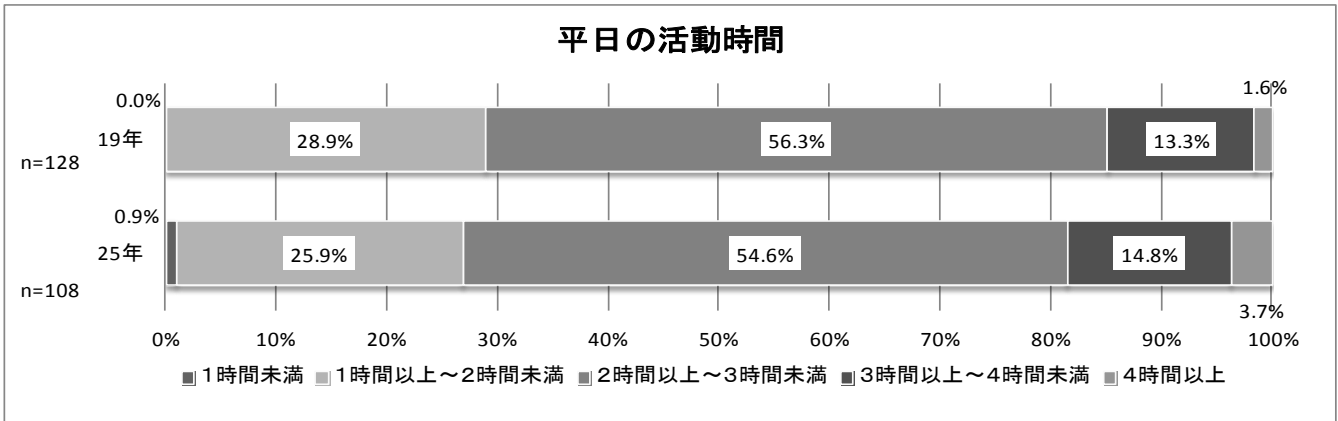


図6-17

平日の活動時間は、約55%が「2時間以上～3時間未満」で最も多く、次いで「1時間以上～2時間未満」が約25%となっている。このことは平成19年度調査とほぼ同様の割合である。

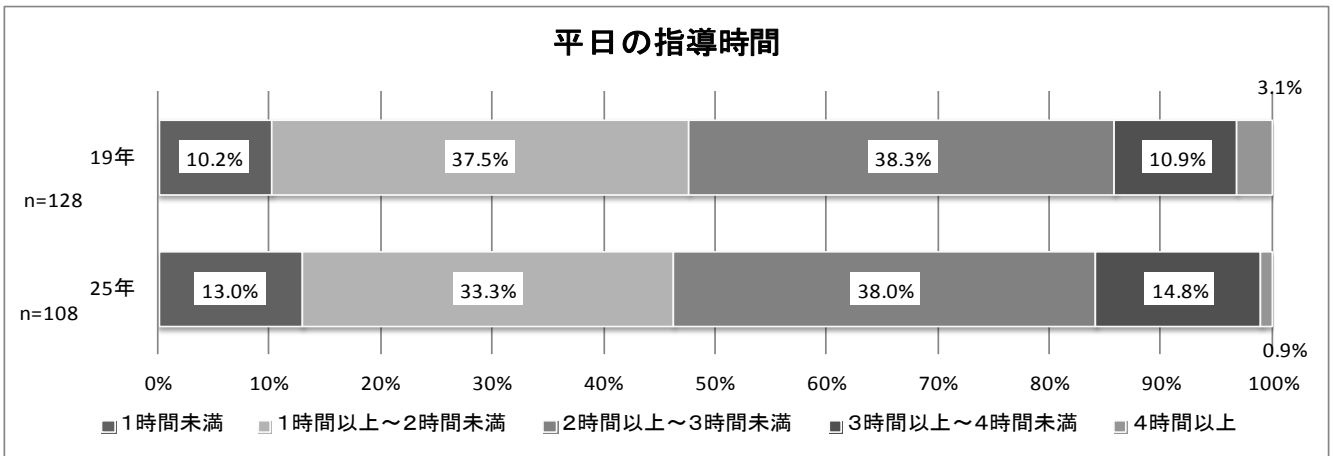


図6-18

平日の指導時間は、約40%が「2時間以上～3時間未満」で最も多く、次いで「1時間以上～2時間未満」が約35%となっている。

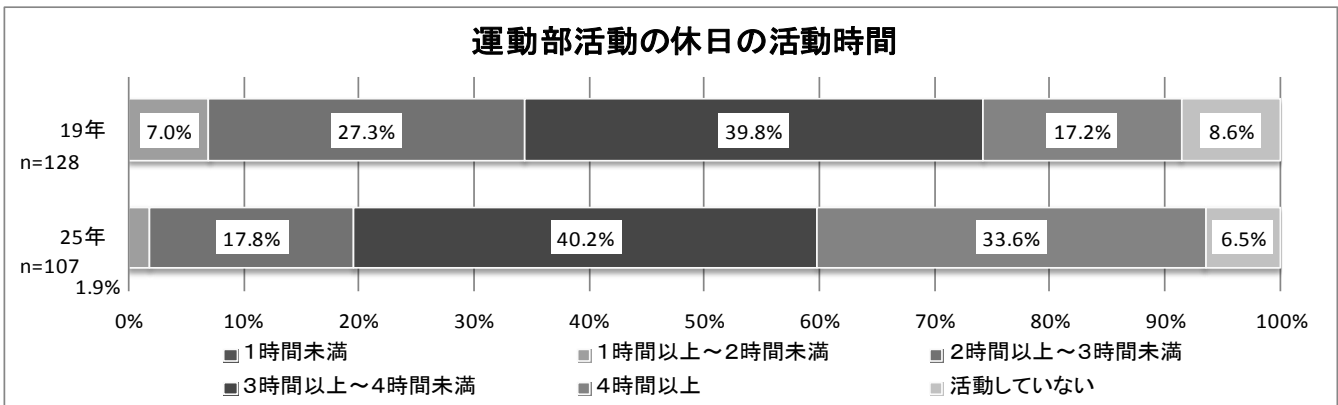


図6-19

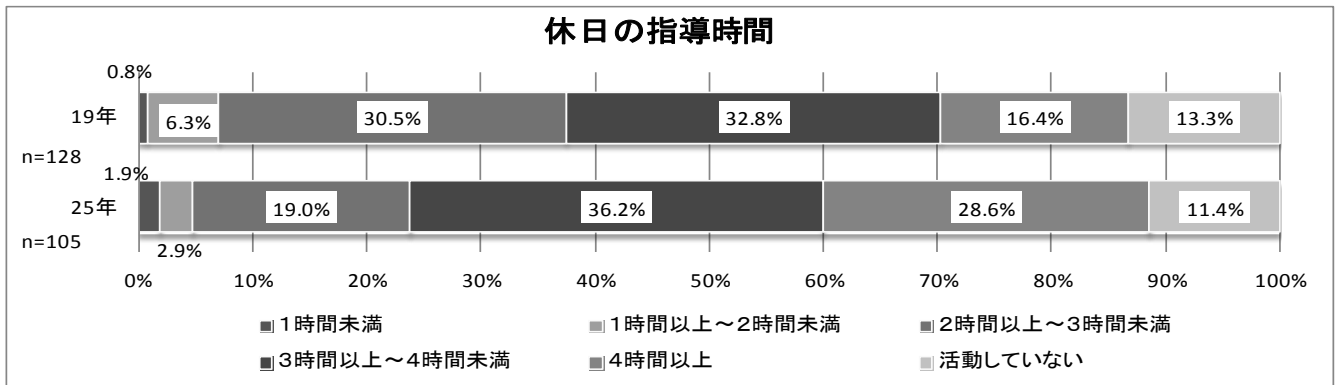


図 6 - 20

運動部活動の休日の活動時間は、約 40%が「3 時間以上～4 時間未満」で最も多く、次いで約 35%が「4 時間以上」となっている。この割合は平成 19 年度調査と比較すると増加している。また、外部指導者の休日の指導時間は、約 35%が「3 時間以上～4 時間未満」で最も多く、次いで約 30%が「4 時間以上」となっている。平成 19 年度調査と比較すると、「4 時間以上」の割合が増加している。

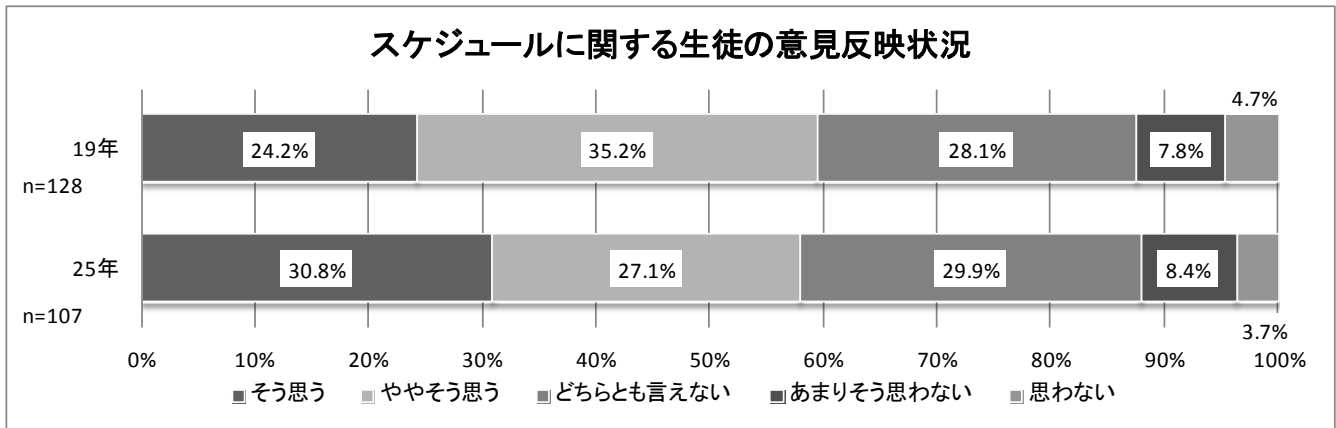


図 6 - 21

外部指導者の約 60%が、スケジュールに関して「生徒の意見を反映している」と答えている。平成 19 年度調査と比較してもこの割合は同様の状況にある。

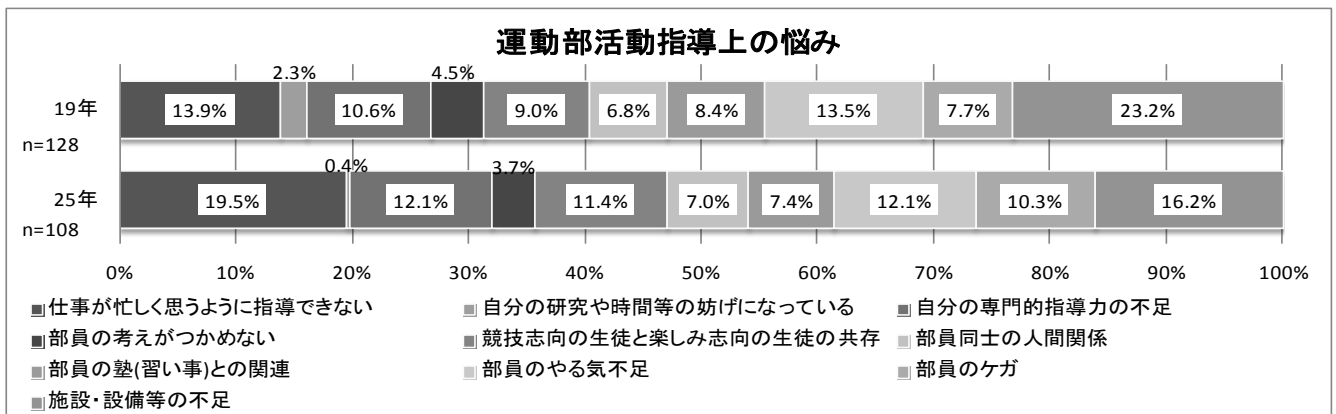


図 6 - 22

外部指導者の指導上の悩みは様々であるが、「仕事が忙しく思うように指導できない」は約 20%、「施設・設備等の不足」は約 15%と比較的高い割合の回答であった。

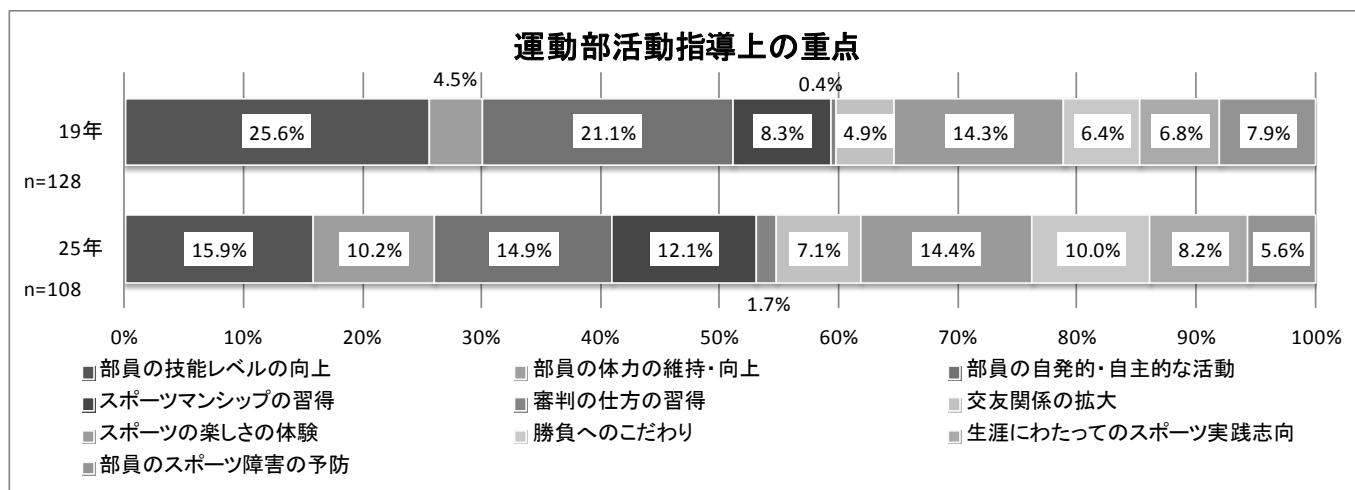


図 6 - 23

外部指導者の方は、それぞれの重点をおいて活動していることがうかがえるが、「部員の技能レベルの向上」、「部員の自発的・自主的な活動」、「スポーツの楽しさの体験」と回答した方が約15%で、比較的高い割合の回答であった。平成19年度調査と比較すると、「部員の技能レベルの向上」、「部員の自発的・自主的な活動」については減少しており、「スポーツの楽しさの体験」は同様の割合であった。

## VI 共通の質問項目

### 1 運動部活動の意義について

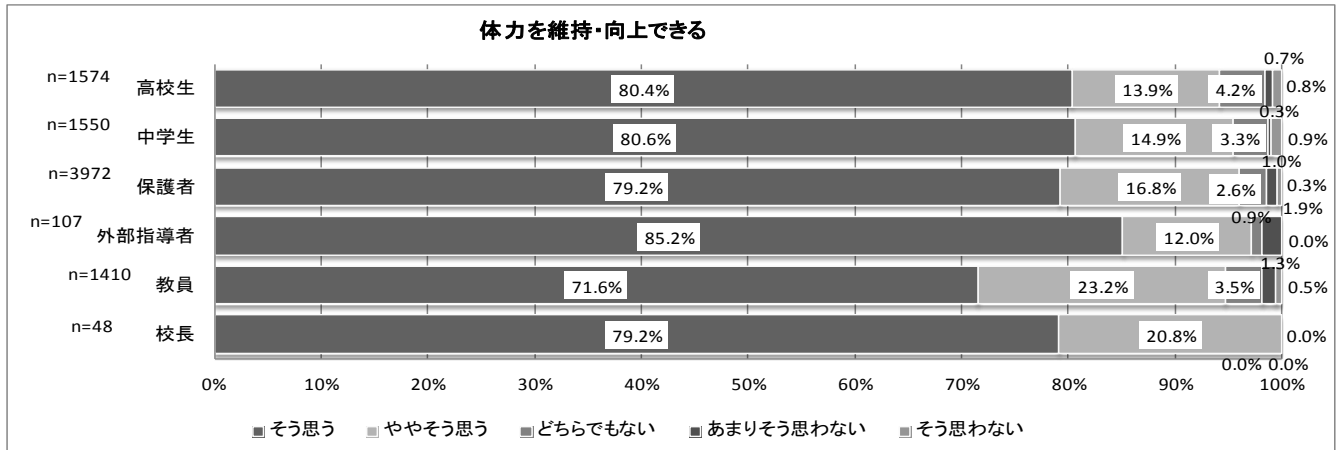


図 7-1

多くのものが「体力を維持・向上できる」ことに対して肯定的にとらえている。校長については、全員が肯定的にとらえている。

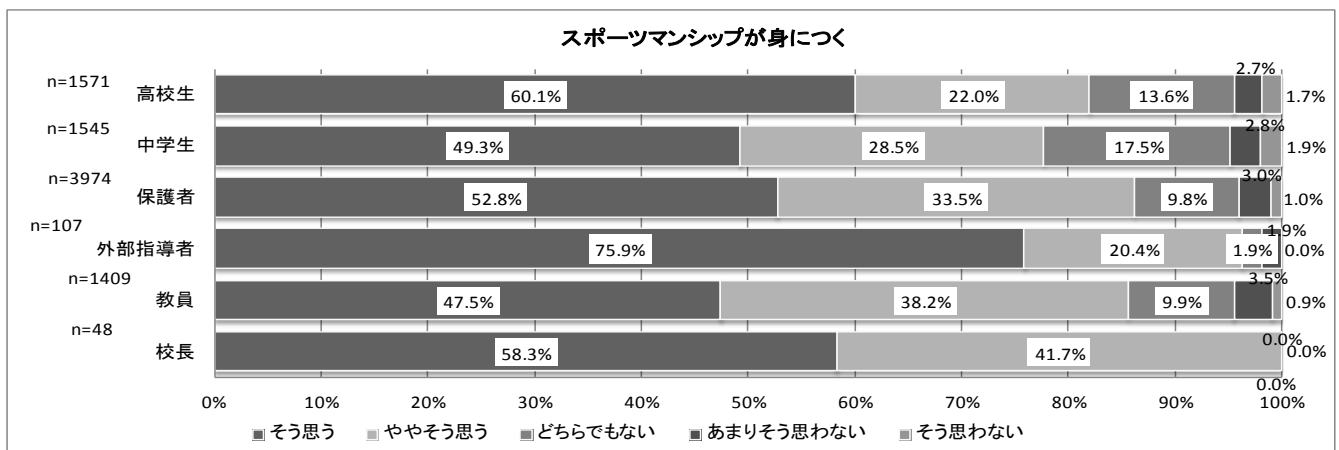


図 7-2

多くのものが「スポーツマンシップが身につく」ことに肯定的にとらえているが、中学生、高校生、保護者及び教員の約5%が肯定的にとらえていない。

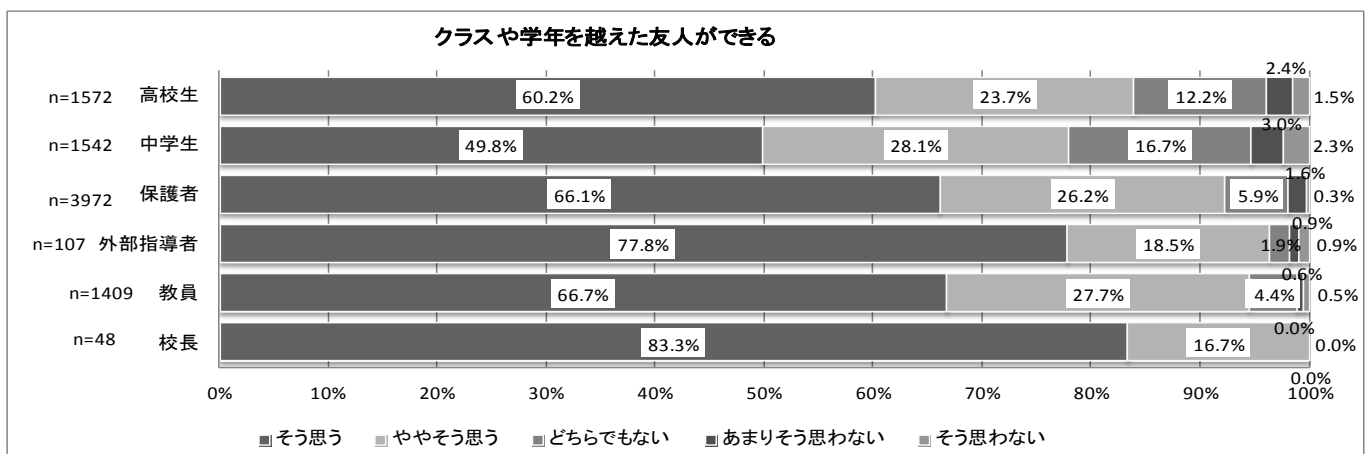


図 7-3

多くのものが「クラスや学年を越えた友人ができる」ことについて、肯定的にとらえているが、中学生及び高校生の約5%は肯定的にとらえていない。

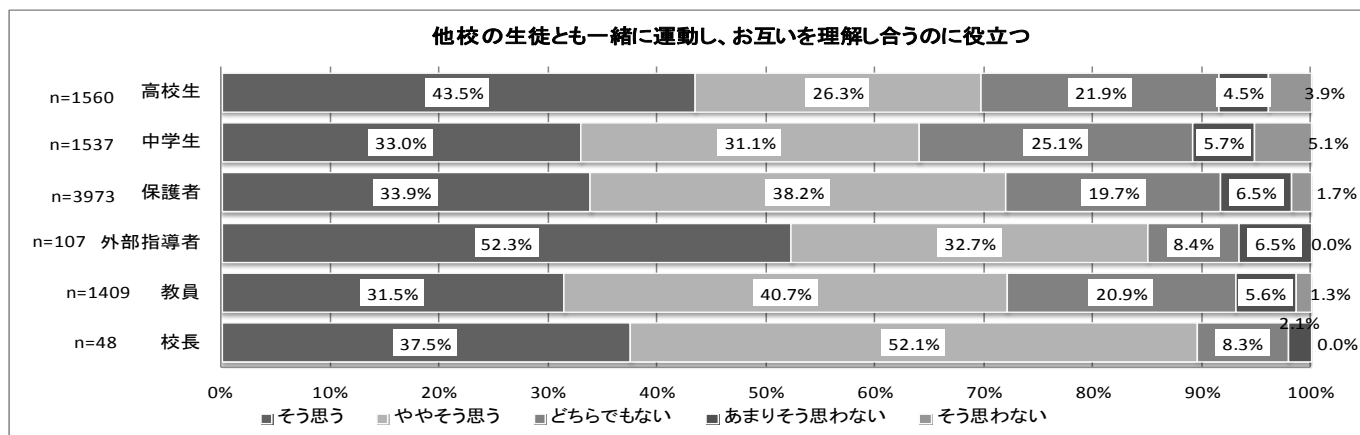


図 7-4

多くのものが「他校の生徒とも一緒に運動し、お互いを理解し合うのに役立つ」ことを肯定的にとらえている。特に外部指導者の約85%、校長の約90%が「そう思う」「ややそう思う」と答えている

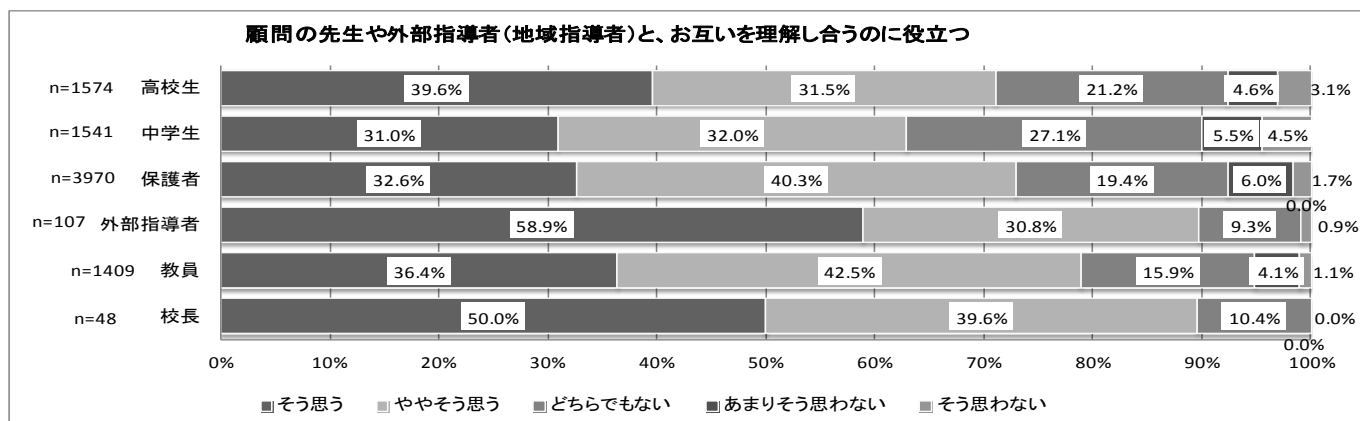


図 7-5

校長、及び外部指導者の約90%が「顧問の先生や外部指導者と、お互いを理解し合うのに役立つ」に対して肯定的であるが、中学生、高校生及び保護者の約10%、教員の約5%が肯定的にとらえていない。

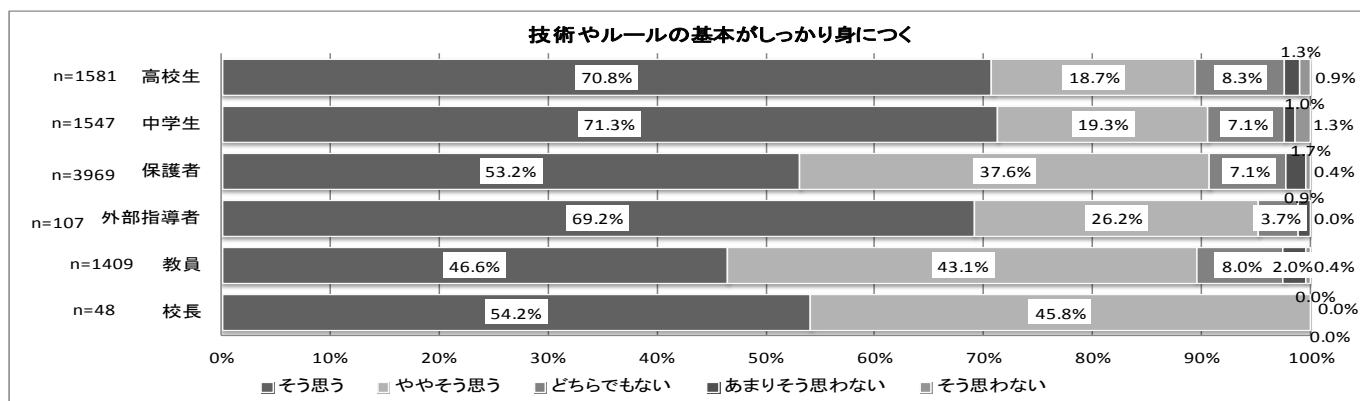


図 7-6

多くのものが「技術やルールの基本がしっかり身につく」に対して肯定的にとらえている。外部指導者、中学生及び高校生は約 70%が「そう思う」と回答しているのに対し、保護者、校長は約 55%、教員は約 45%にとどまっている。

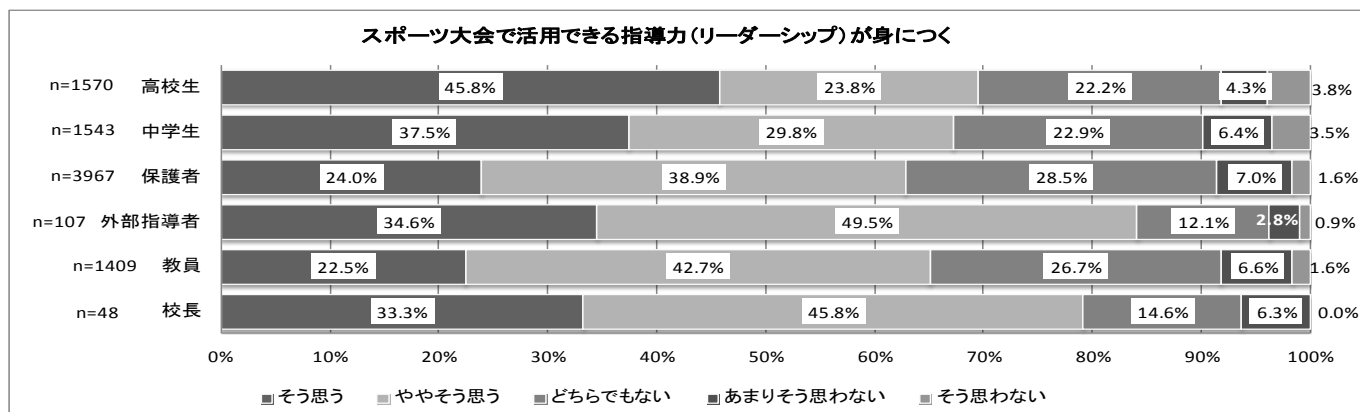


図 7-7

校長及び外部指導者は約 80%が「スポーツ大会で活用できる指導力が身につく」ことに対して肯定的にとらえているが、中学生、高校生、保護者及び教員の約 10%は肯定的にとらえていない。

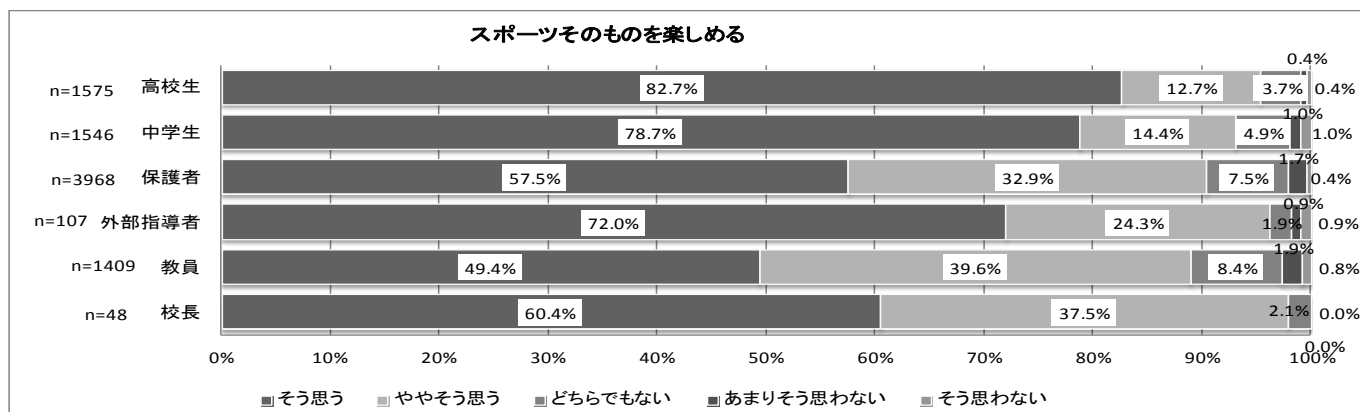


図 7-8

多くのものが「スポーツそのものを楽しめる」ことに対して肯定的にとらえている。しかし、中学生及び高校生については約 80%が「そう思う」と回答しているのに対して、教員は約 50%にとどまっている。

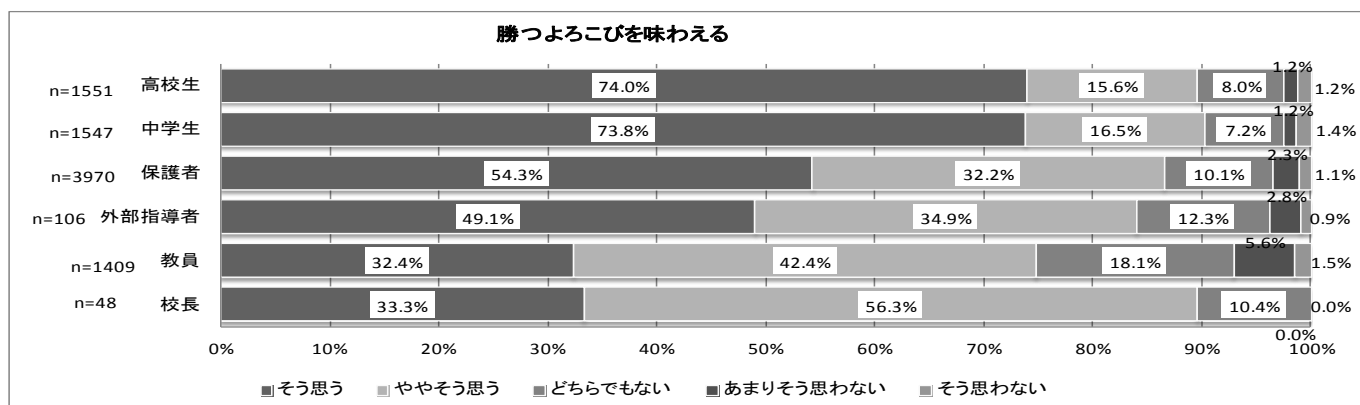


図 7-9



多くのものが「勝つよこびを味わえる」ことに対して肯定的にとらえている。しかし、中学生及び高校生においては、約 75%が「そう思う」と回答しているのに対し、保護者、外部指導者及び教員は「そう思う」と回答する割合が低くなっている。

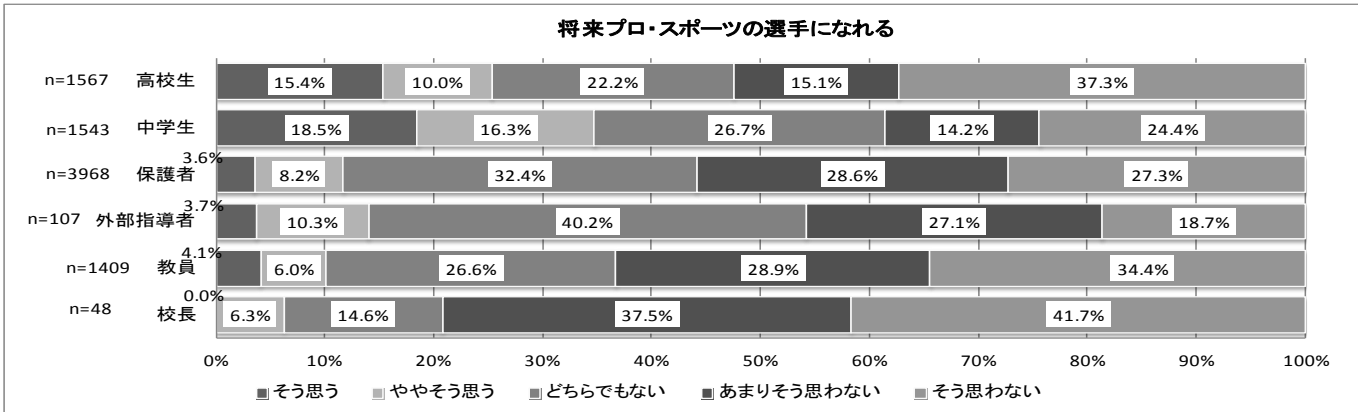


図 7-10

「将来プロ・スポーツの選手になれる」ことに対しては、肯定的にとらえているものの割合が少ない。反対に、校長の約 80%、教員の約 65%が「そう思わない」「あまりそう思わない」と答えている。

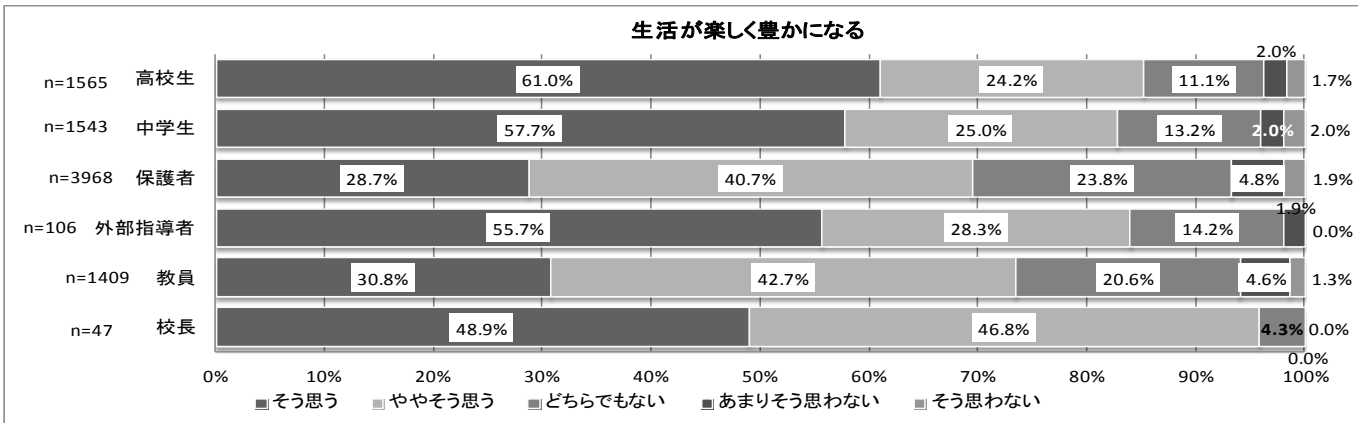


図 7-11

多くのものが「生活が楽しく豊かになる」ことに対して肯定的にとらえているが、特に校長は約 95%が「そう思う」「ややそう思う」と答えている。

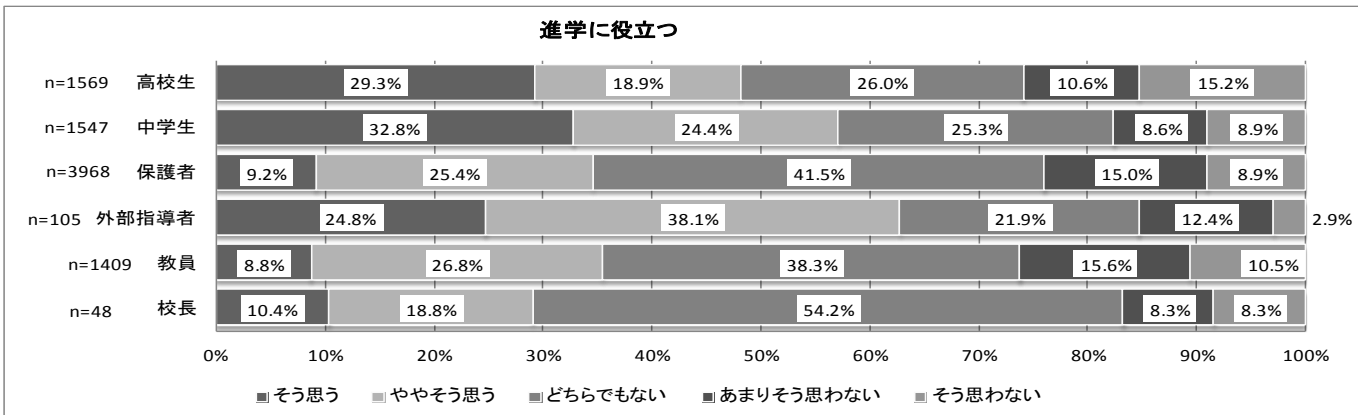


図 7-12

「進学に役立つ」については外部指導者の約 65%、中学生の約 55%、高校生の約 50%が肯定的にとらえているが、保護者及び教員は約 35%、校長は約 30%しか肯定的にとらえていない。

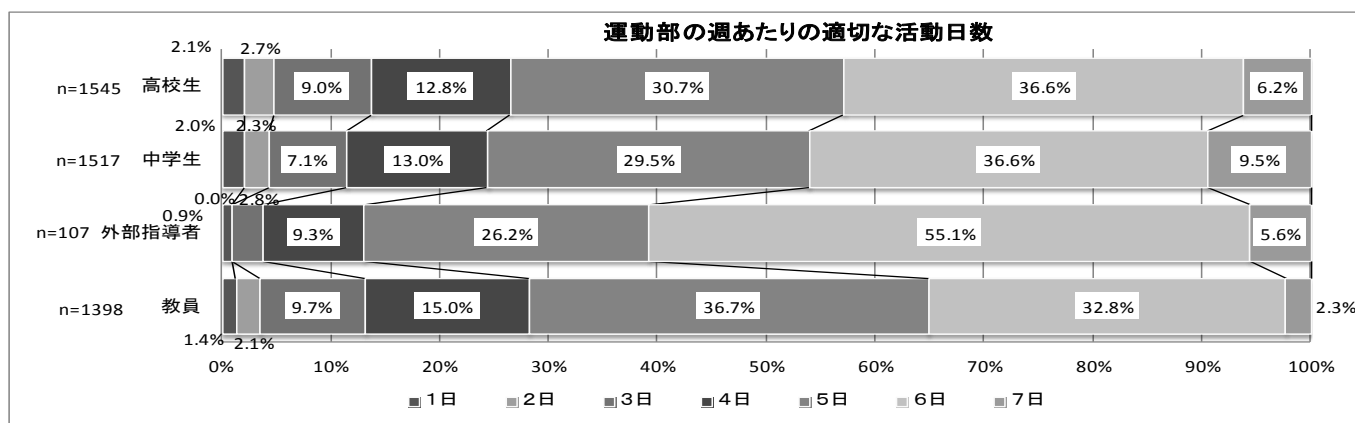


図 7-13

中学生、高校生及び外部指導者は「6日」が最も高い割合の回答であったが、教員は「5日」が最も高い割合の回答であった。

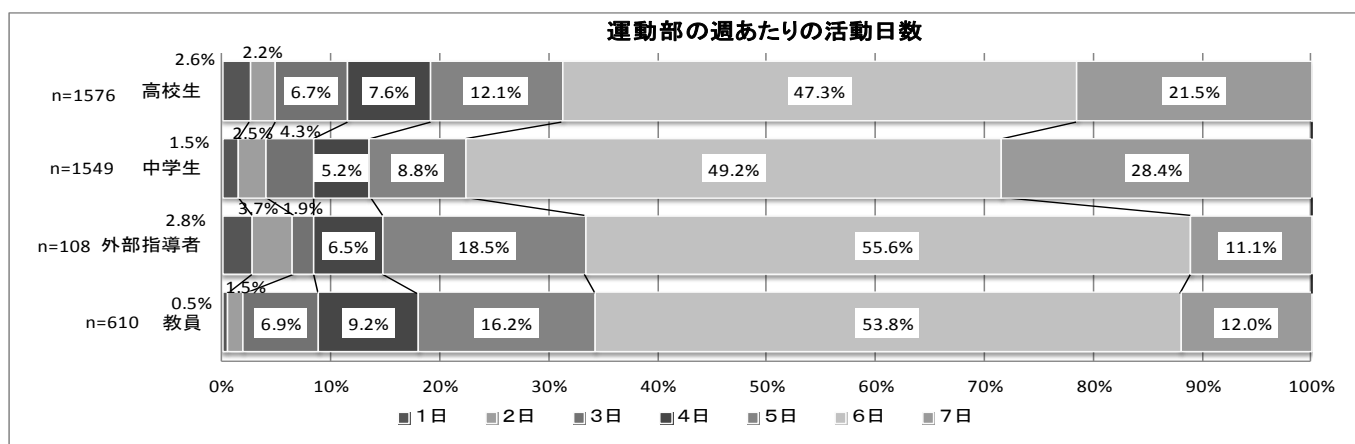


図 7-14

週あたりの活動日数は、高校生、中学生、外部指導者、教員全てが「6日」が最も高い割合の回答であった。

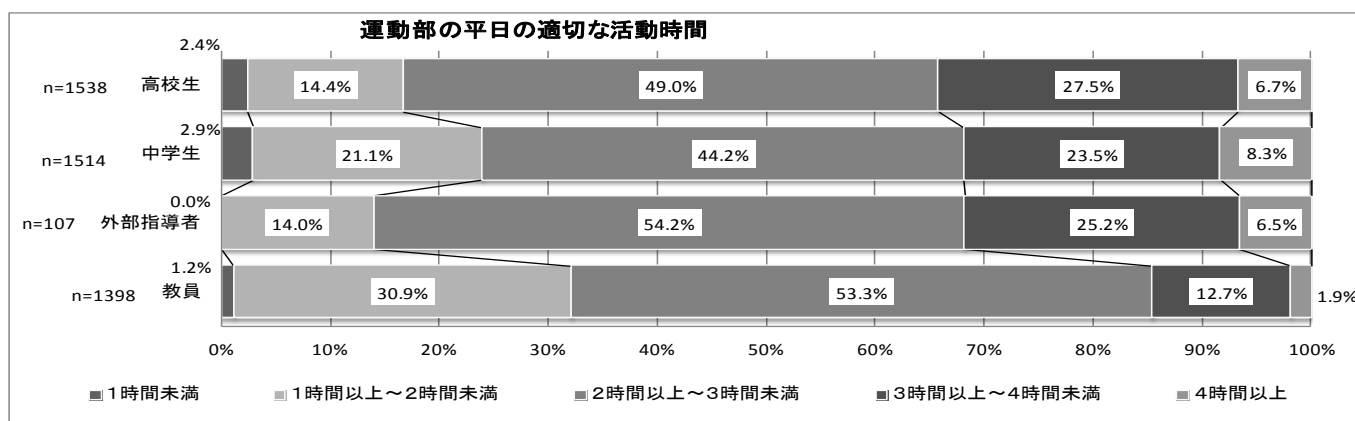


図 7-15

平日の適切な活動時間は、全ての対象で「2時間以上～3時間未満」が最も高い回答であった。

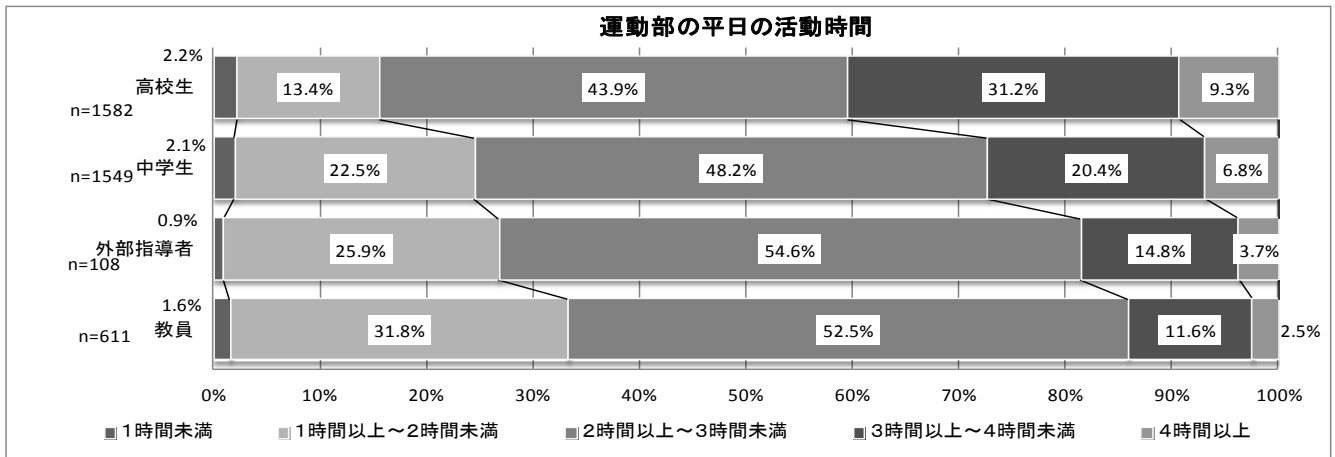


図 7-16

平日の活動時間については、全ての対象で「2時間以上～3時間未満」が最も高い割合の回答であった。

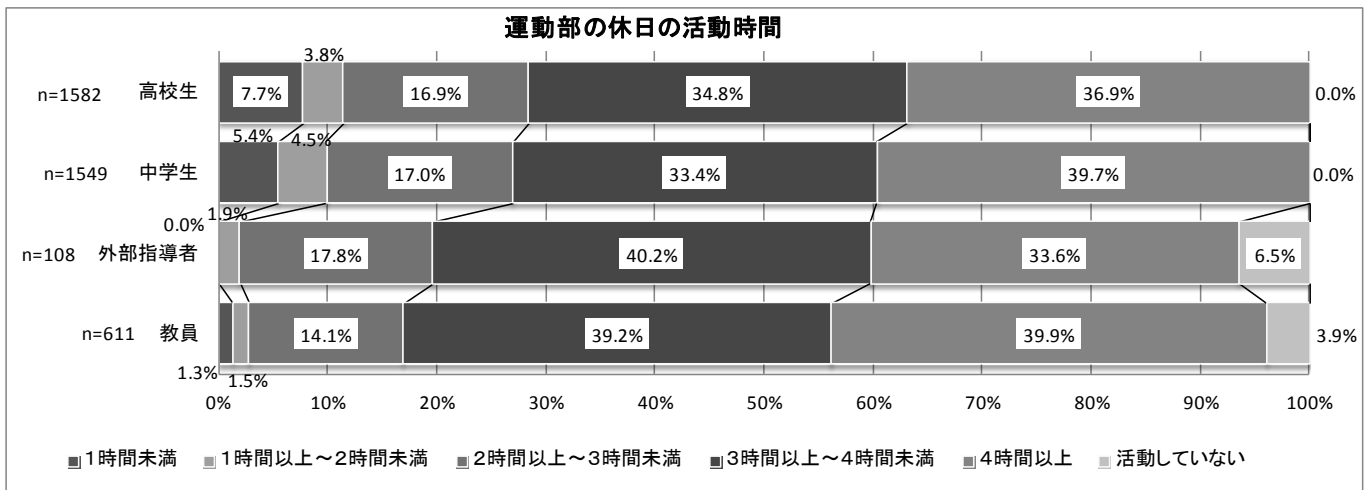


図 7-17

休日の活動時間については、中学生、高校生及び教員で「4時間以上」が最も高い割合の回答であり、次いで「3時間以上～4時間未満」となっている。外部指導者は最も高い割合の回答が「3時間以上～4時間未満」、次いで「4時間以上」となっている。

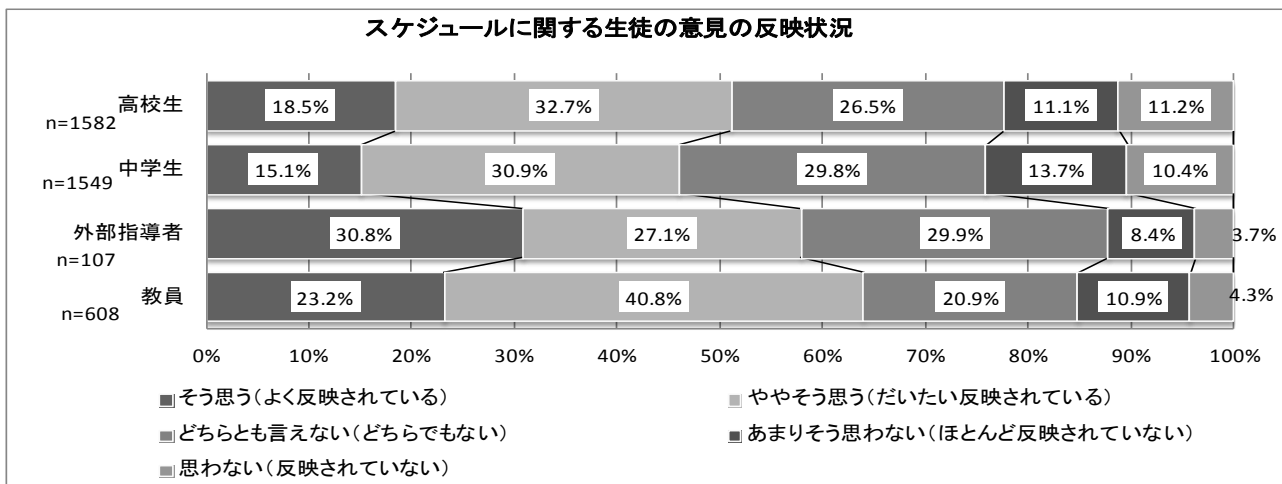


図 7-18

スケジュールに関して「そう思う（よく反映されている）」「ややそう思う（だいたい反映されている）」は、教員は約 65%、外部指導者の約 60%が答えているのに対して、高校生は約 50% 中学生は約 45%にとどまっている。

## 2 運動部活動の今後の「あり方」

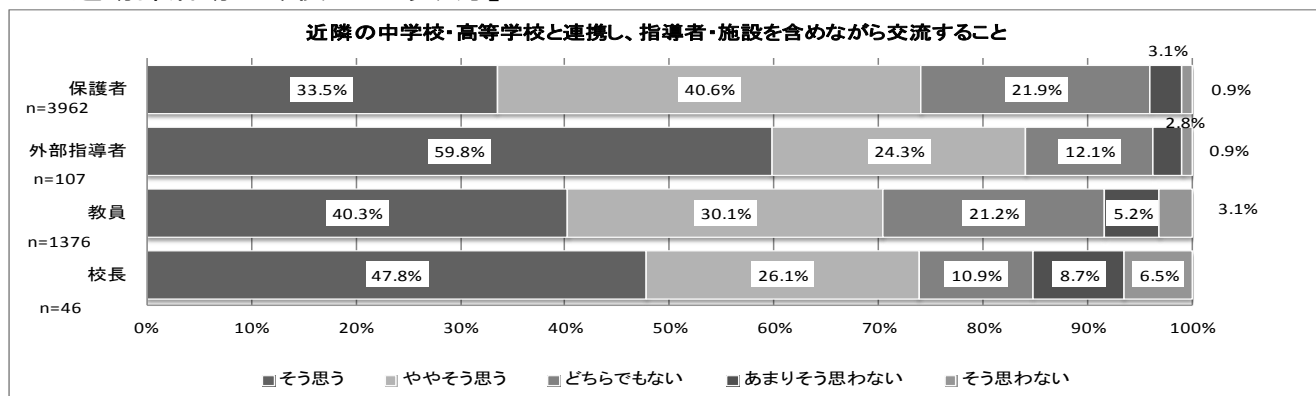


図 7-19

校長、教員、外部指導者及び保護者の多くが「近隣の中学校・高等学校と連携し、指導者・施設を含めながら交流すること」に対して肯定的にとらえている。特に外部指導者の約 60%は「そう思う」と回答している。

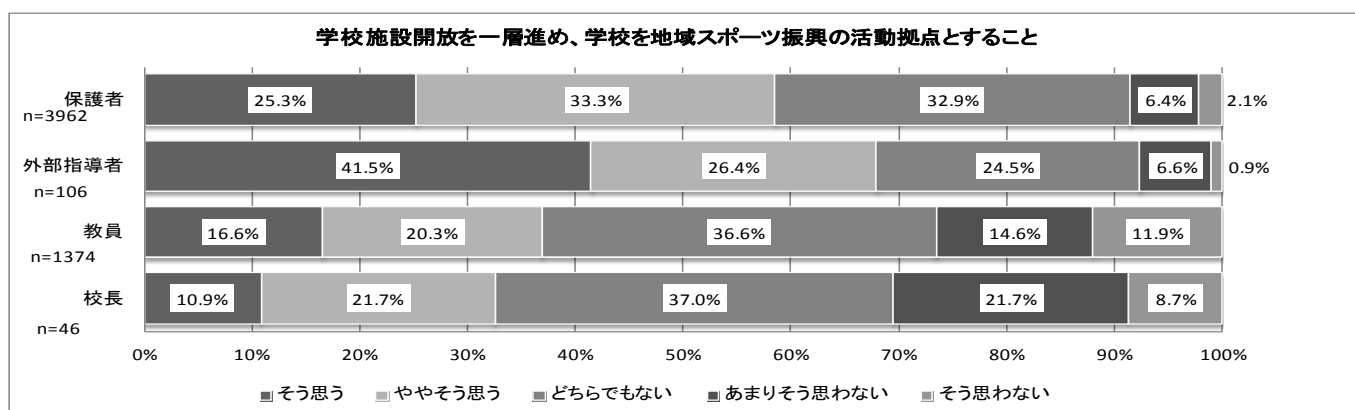


図 7-20

保護者及び外部指導者は「学校施設開放を一層進め、学校を地域スポーツ振興の活動拠点とすること」を肯定的にとらえているが、校長及び教員は肯定的にとらえている割合は少ない。

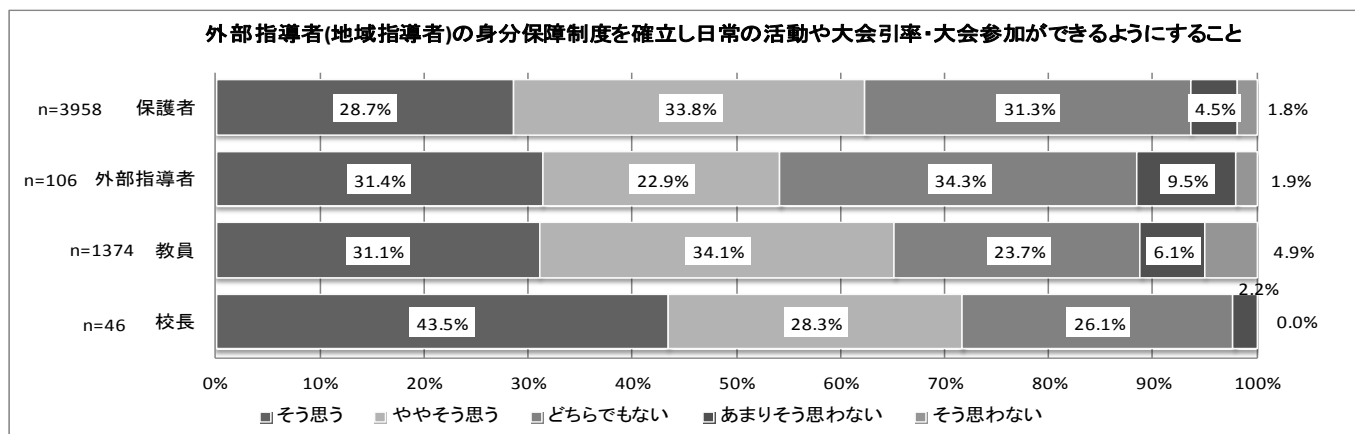


図 7-21

校長、教員及び保護者は、「外部指導者の身分保障制度を確立し日常の活動や大会引率・大会参加ができるようにすること」に対して肯定的にとらえているが、当該の外部指導者は肯定的にとらえている割合が低い。

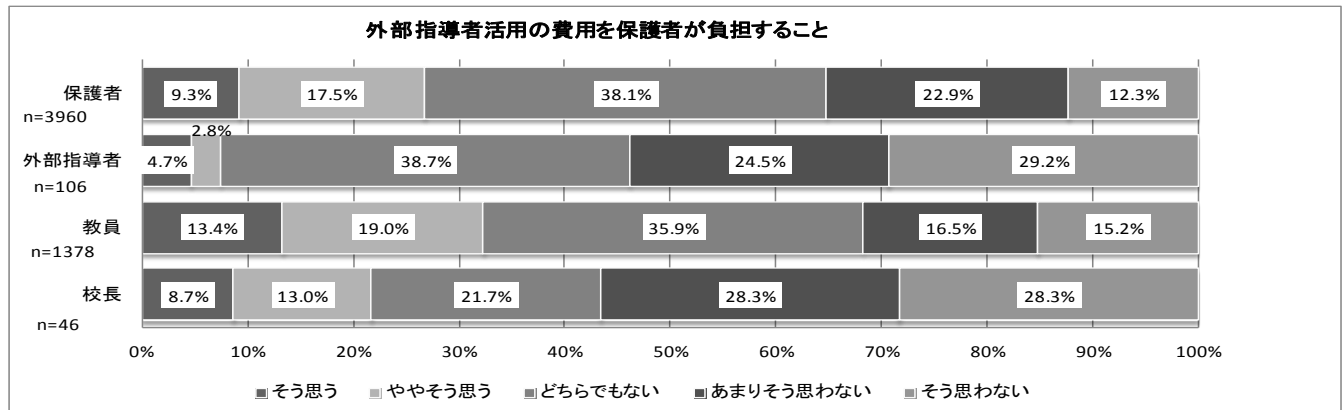


図 7-22

保護者、外部指導者、校長では、「そう思わない」「あまりそう思わない」の肯定的でない回答の割合が、「そう思う」「ややそう思う」の肯定的な回答の割合よりも高いが、教員は肯定的な回答の割合と肯定的でない回答の割合がそれぞれ約 30%とほぼ同じ割合となっている。

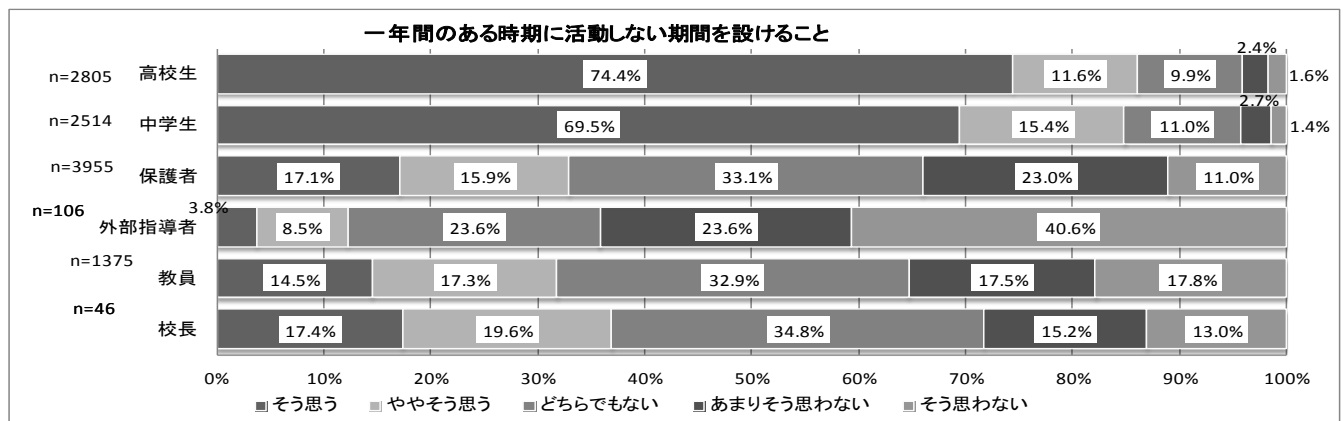


図 7-23

中学生及び高校生の約 85%は「一年間のある時期に活動しない期間を設けること」に対して肯定的であるが、校長、教員、保護者は肯定的に捕らえている割合が低く、特に外部指導者は肯定的な回答の割合が約 10%と他に比べて著しく低い割合である。

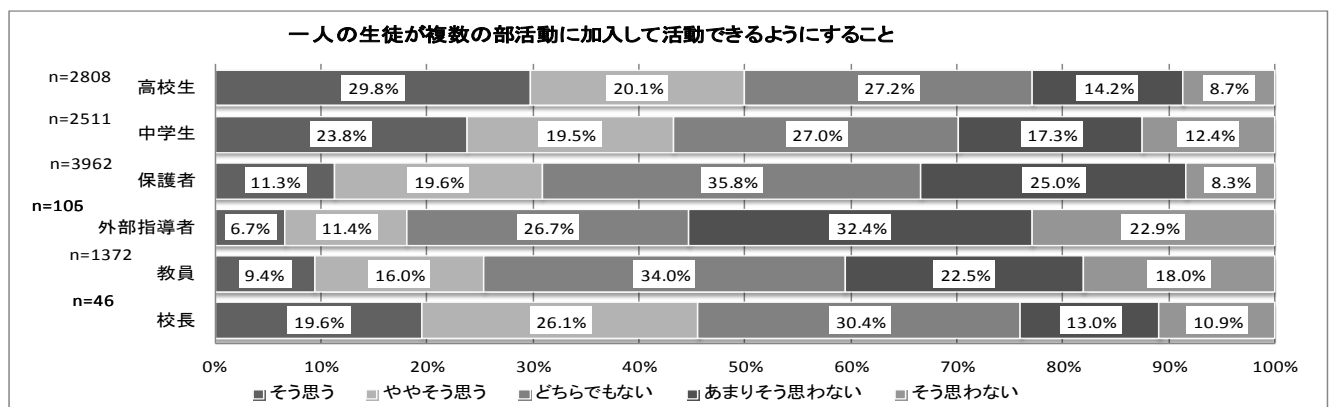


図 7-24

「一人の生徒が複数の部活動に加入して活動できるようにすること」に対して高校生は約 50%、中学生及び校長は約 45%が肯定的にとらえている。しかし、教員、外部指導者及び保護者は肯定的な回答の割合が低く、特に外部指導者は、約 55%が肯定的にとらえていない。

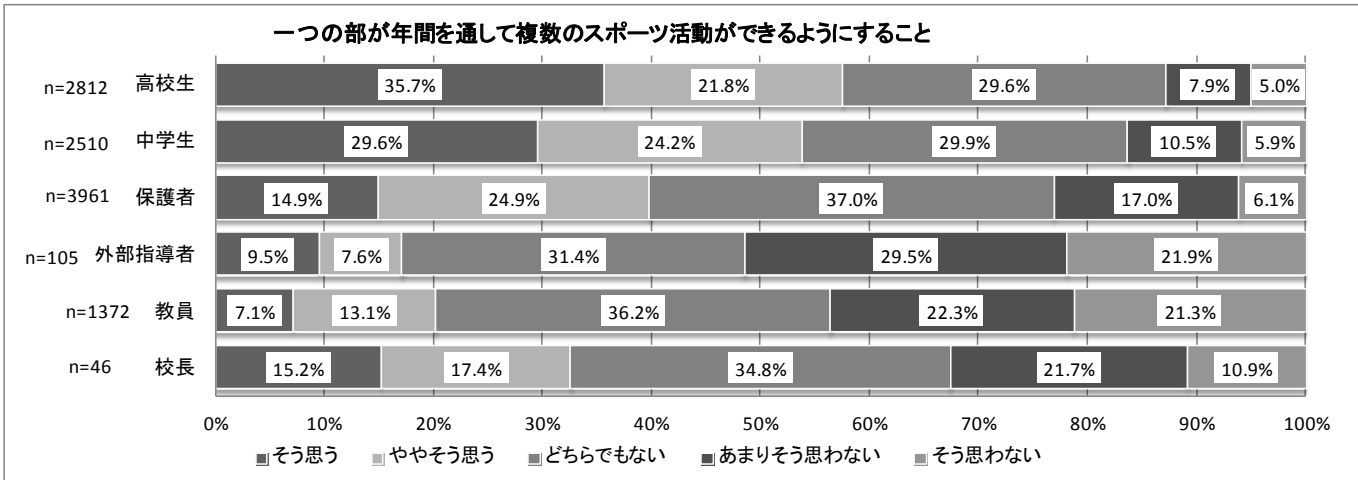


図 7-25

「一つの部が年間を通して複数のスポーツ活動ができるようにすること」に対して中学生および高校生は約 55%が肯定的にとらえている。しかし、外部指導者は約 50%、教員は約 45%が肯定的にとらえていない。

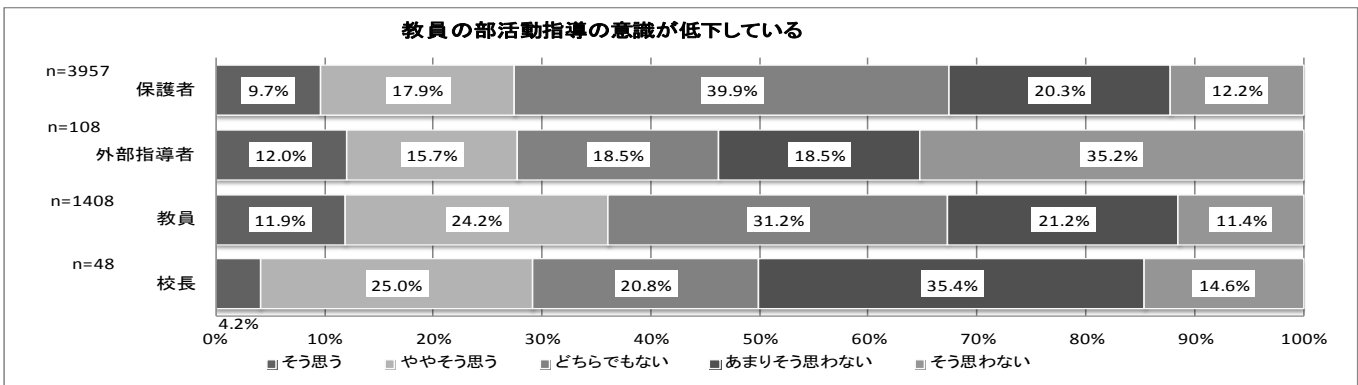


図 7-26

「教員の部活動指導の意識が低下している」ことに対して外部指導者の約 55%、校長の約 50%が肯定的にとらえていないが、教員は約 35%が肯定的にとらえている。

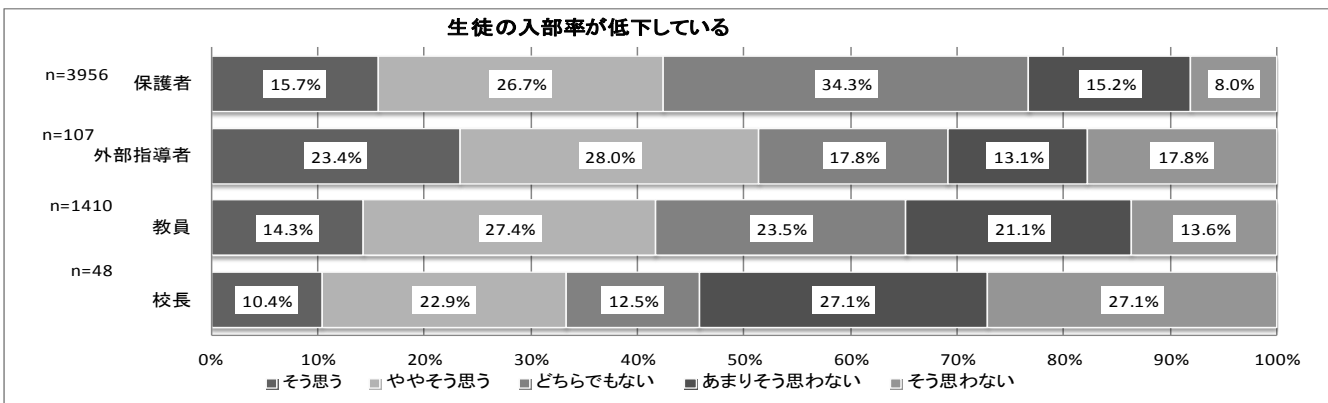


図 7-27

外部指導者の約 50%が「生徒の入部率が低下している」ことに対して肯定的にとらえているが、校長の約 55%が肯定的にとらえていない。

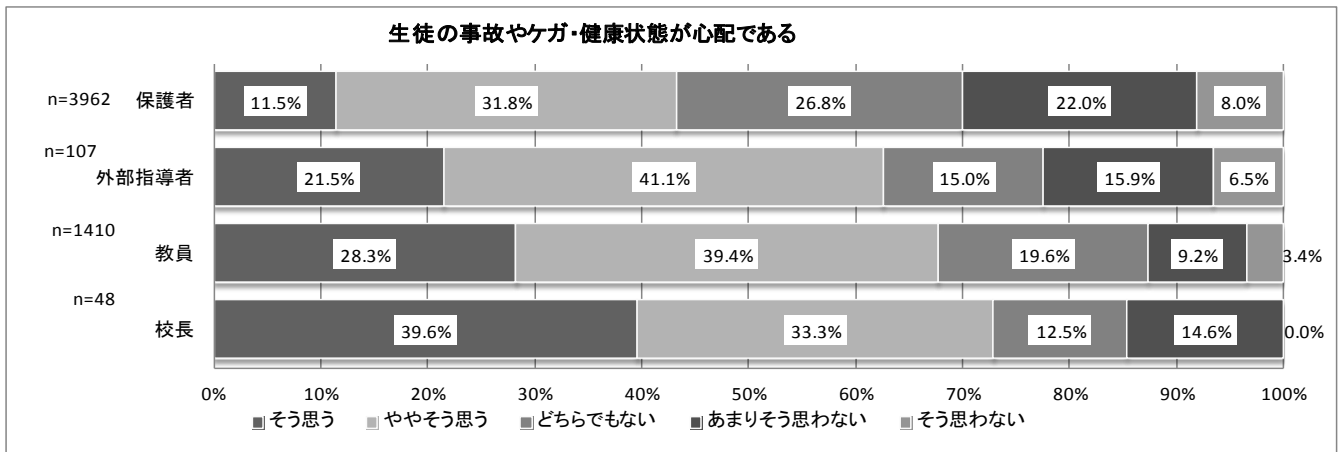


図 7-28

校長は約 75%、教員は約 70%、外部指導者は約 65%が「生徒の事故やケガ・健康状態が心配である」ことに対して肯定的にとらえている。

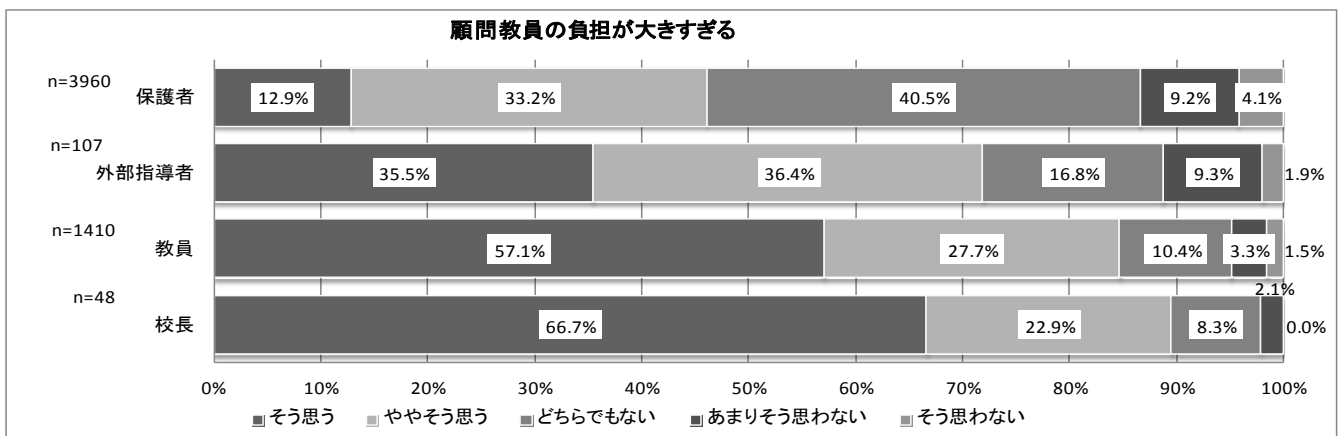


図 7-29

校長及び教員の多くが「顧問教員の負担が大きすぎる」に対して肯定的にとらえているが、肯定的にとらえている保護者は約 45%にとどまっている。

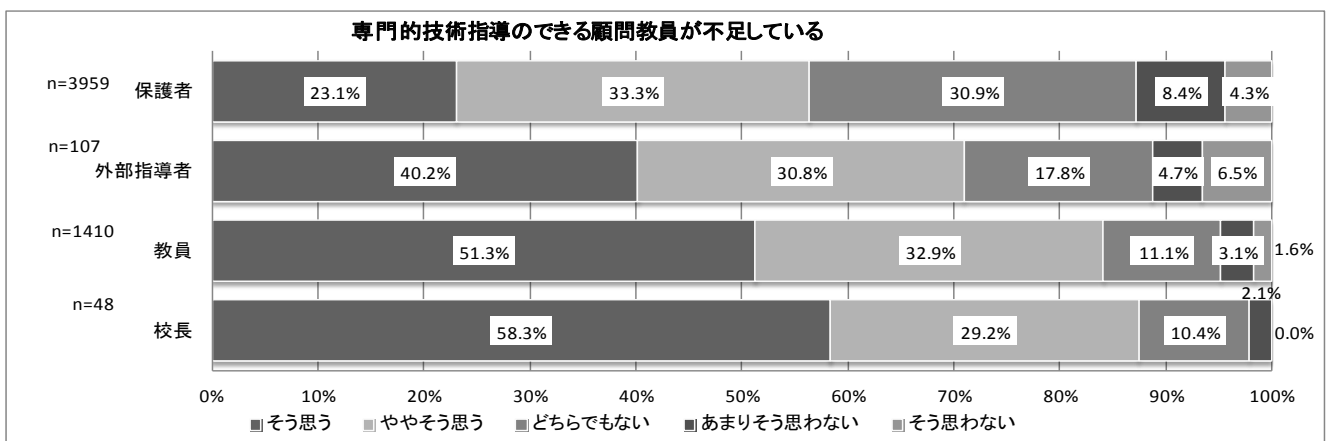


図 7-30

校長、教員及び外部指導者の多くが「専門的技術指導のできる顧問教員が不足している」ことに対して肯定的にとらえているが、肯定的にとらえている保護者は約 55%と、他と比べると低い割合となっている。

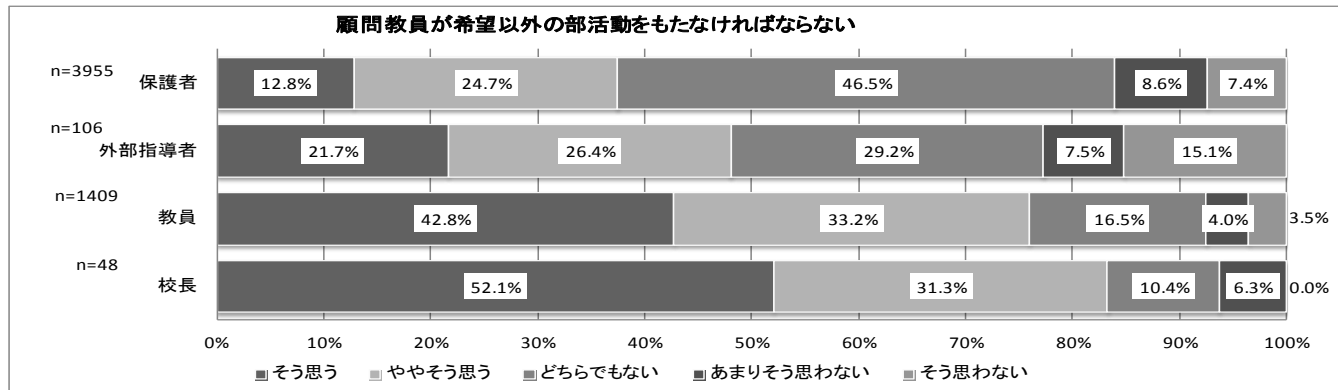


図 7-31

校長の約 85%、教員の約 75%が「顧問教員が希望以外の部活動をもたなければならない」ことについて肯定的にとらえているが、外部指導者は約 50%、保護者は約 45%にとどまっている。

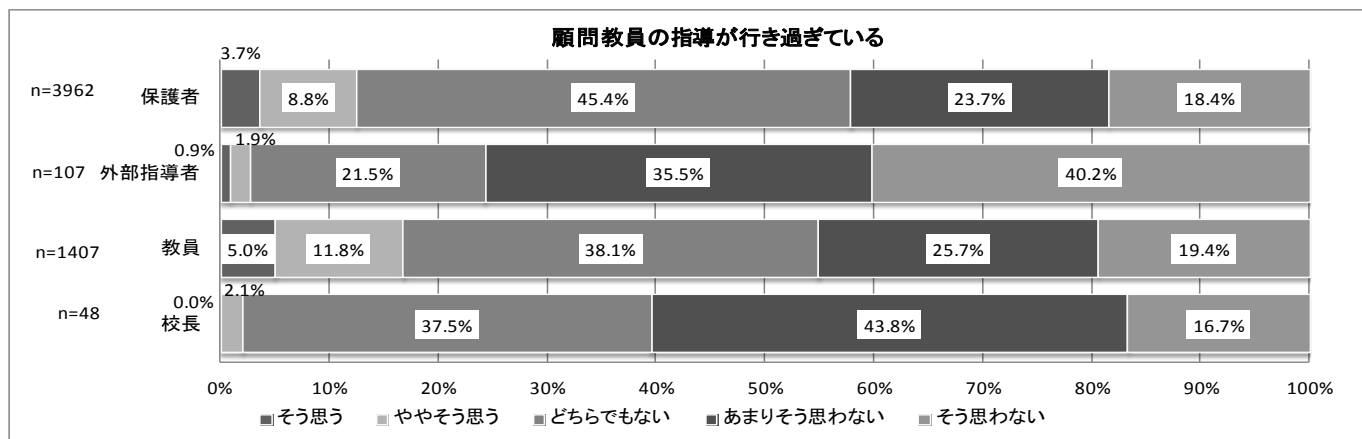


図 7-32

外部指導者の約 75%、校長の約 60%が「顧問教員の指導が行き過ぎている」ことに対して肯定的にとらえていない。

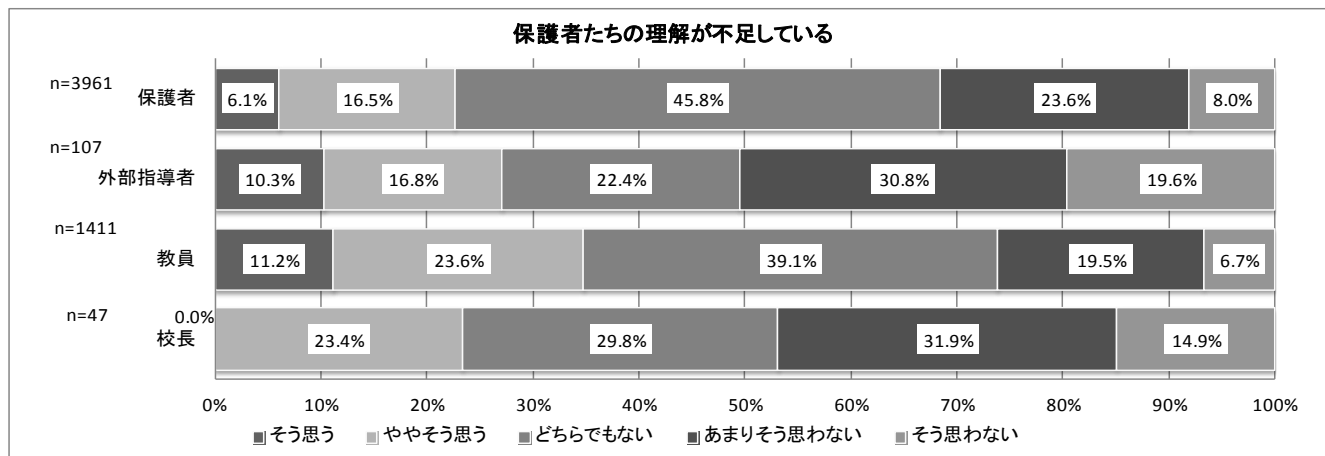


図 7-33



教員の約 35%が「保護者たちの理解が不足している」について肯定的にとらえているが、外部指導者の約 50%、校長の約 45%が肯定的にとらえてない。

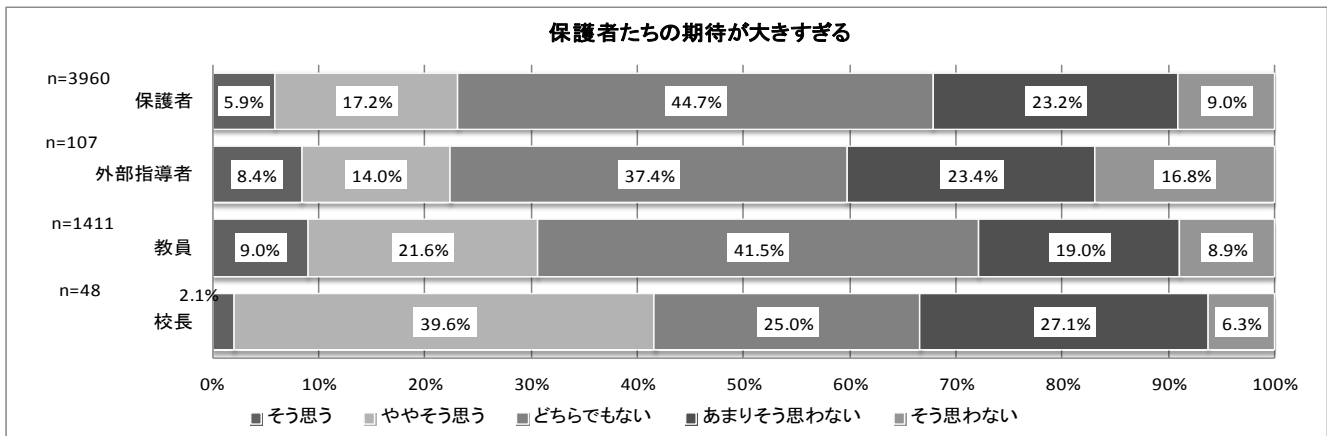


図 7-34

校長の約 40%、教員の約 30%が「保護者たちの期待が大きすぎる」ことに対して肯定的にとらえているが、外部指導者の約 40%、校長の約 35%が肯定的にとらえていない。

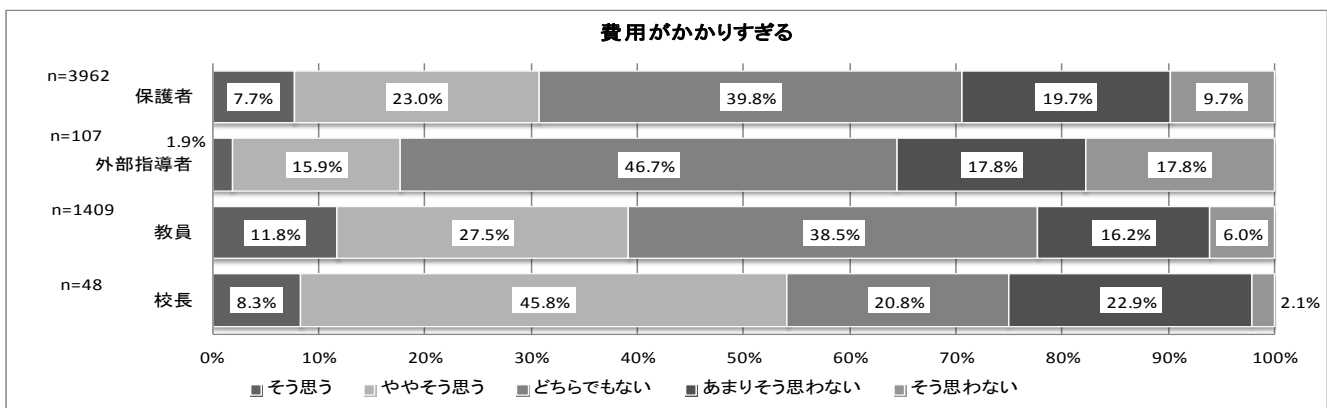


図 7-35

校長の約 55%、教員の約 40%は「費用がかかりすぎる」ことに対して肯定的にとらえている。保護者は、肯定的な答と肯定的でない答がそれぞれ約 30%となっている。外部指導者は約 35%が肯定的にとらえておらず、その割合は肯定的な割合の約 20%より高くなっている。

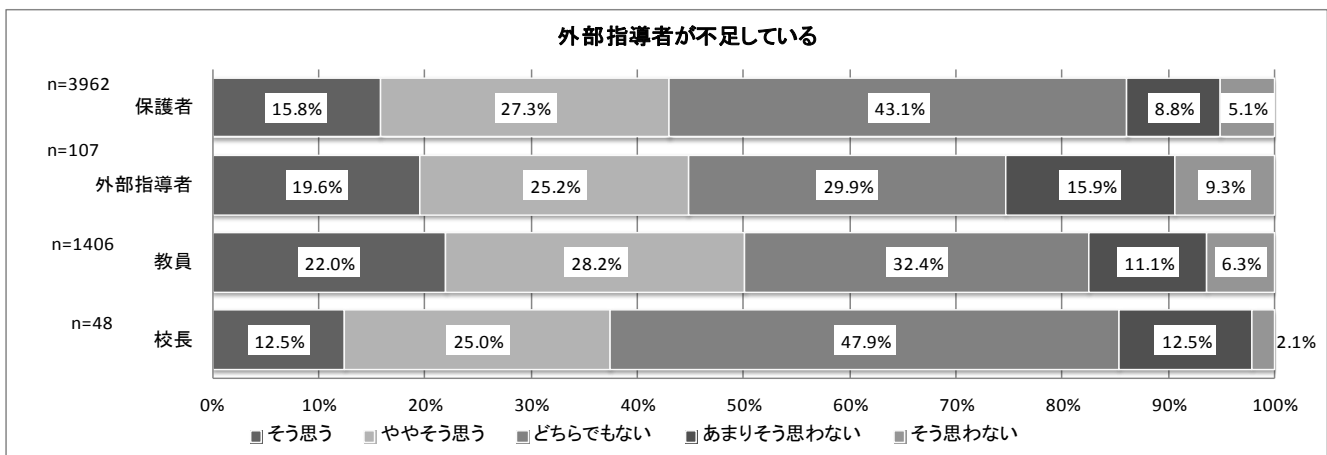


図 7-36

「外部指導者が不足している」ことに対しては、全ての対象で肯定的にとらえている割合がそうでない割合よりも高くなっている。

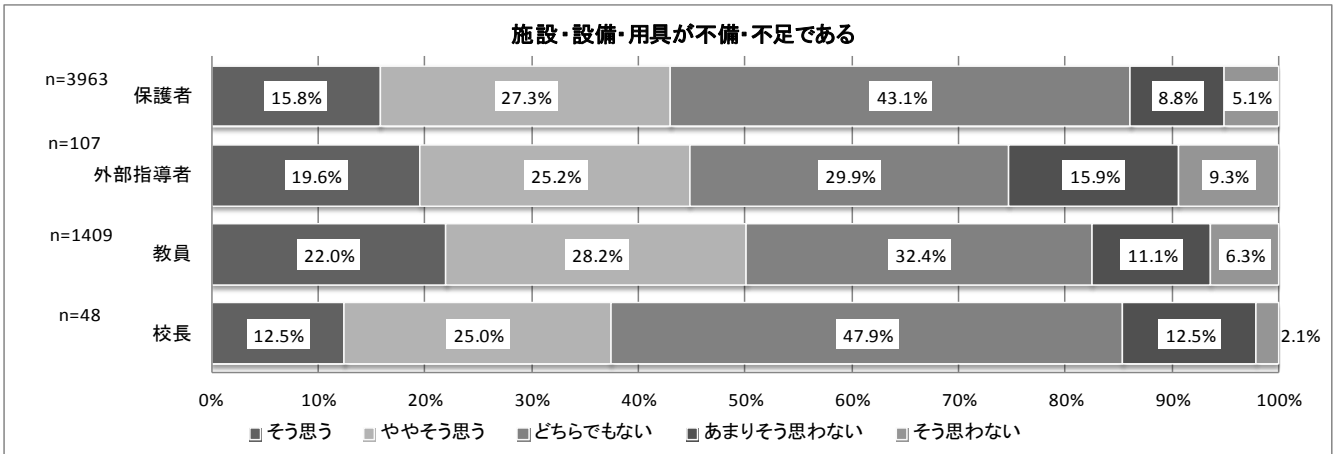


図 7-37

「施設・設備・用具が不備・不足である」ことに対しては、全ての対象で肯定的にとらえている割合がそうでない割合よりも高くなっている。

# 第3部 トピックス

I 運動部等所属率からみる生徒の実態 「多くの生徒がスポーツ好き」

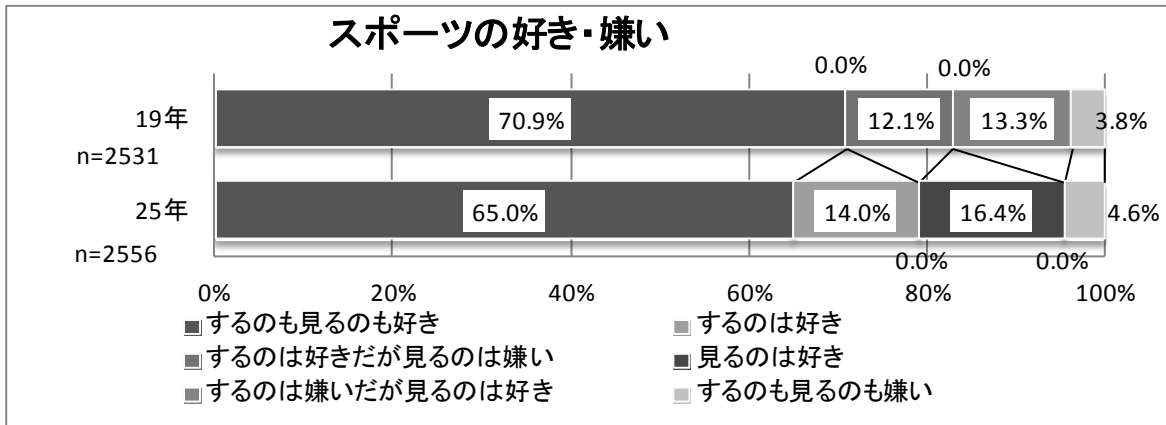


図 8 - 1 中学生

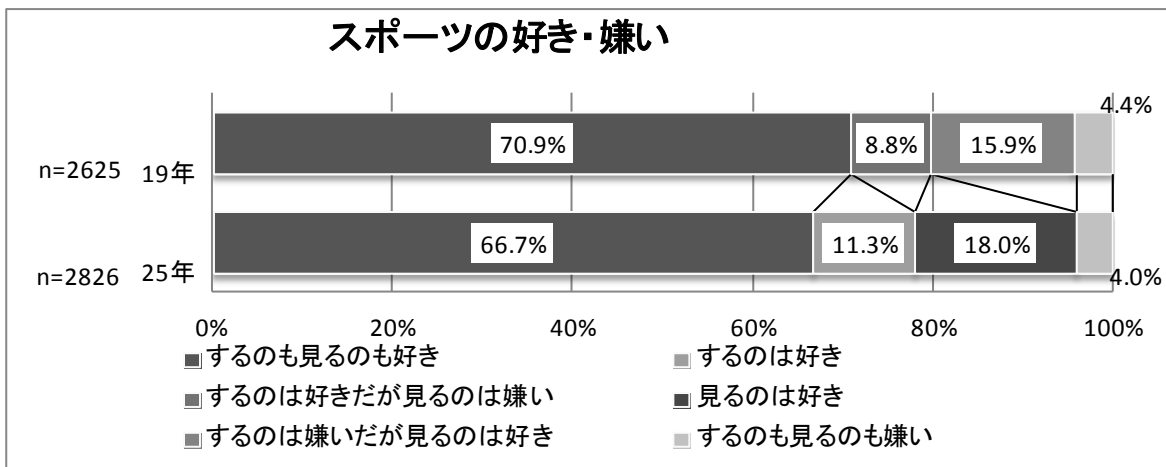


図 8 - 2 高校生

本調査により、平成 19 年の調査より、運動部や地域のスポーツクラブ等に所属している者が増加しており、どれにも所属していない生徒が減少していることがわかった。運動部に所属している中学生や高校生は図 2 - 21、22 (P20、21) に示すように約 9 割の生徒が活動そのものを楽しんでいるようである。

図 8 - 1・2 は、中学生、高校生の全体のスポーツに対する意識を表しているが、中学生、高校生ともに、約 65% が「スポーツをするのを見るのも好き」と答えている。平成 19 年に比較すると低下しているものの、「するのは好き」も含めれば、約 80% がスポーツに対して肯定的にとらえている。

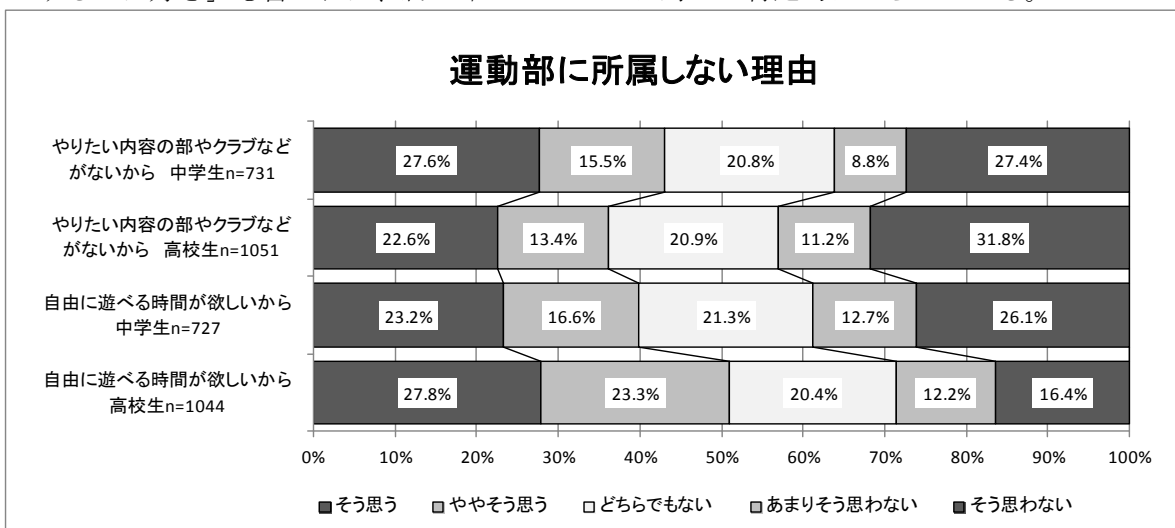


図 8 - 3

図8-3は、運動に所属しない理由を示しているが、高校生の所属しない理由の中には、「自由に遊べる時間が欲しいから」、「やりたい内容の部やクラブがない」と答える生徒がいることから、これまでにない新しいタイプの運動部活動や、柔軟運営方法を採用した運動部活動を設置することで、所属していない生徒が入部する可能性を示している。

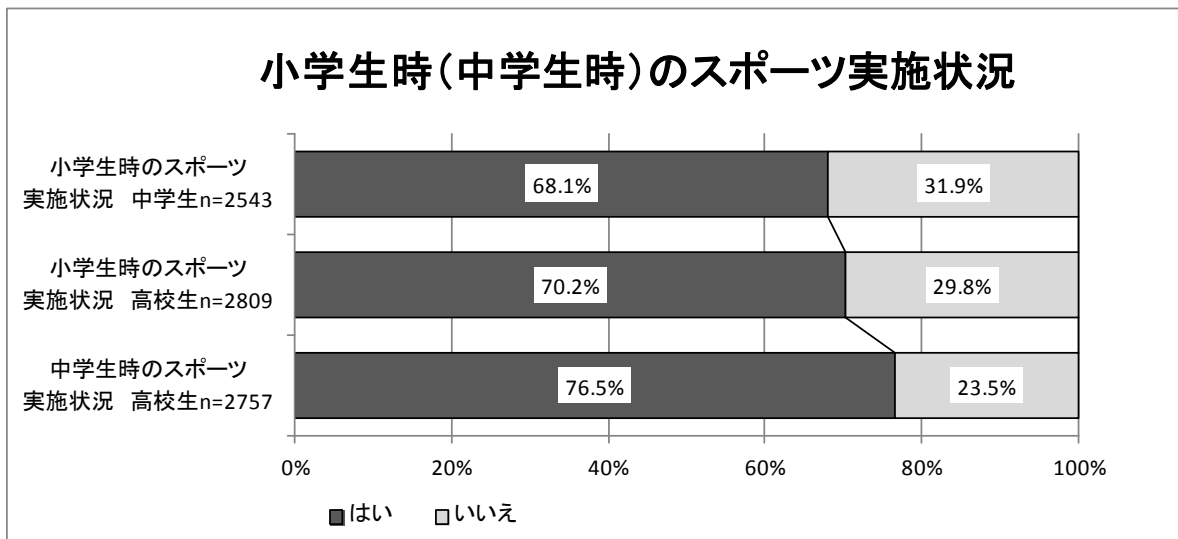


図8-4

図8-4は、小学生時、中学生時の運動・スポーツの実施状況を表したものであり、約70%から80%の生徒が小学生、中学生時に、運動やスポーツに取り組んでいる。これは、小学生の頃から運動・スポーツに親しむ素地が出来ていることを示しており、前述したとおり工夫次第で生徒の運動部活動への入部を促すことができる可能性を示している。

## II 運動部の理想の活動日数「生徒・教員とも、週5日か6日」

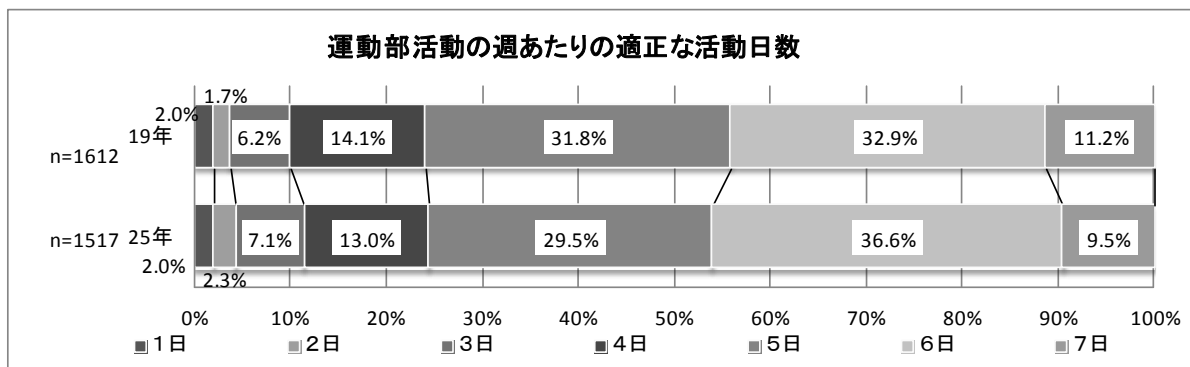


図8-5 理想とされる活動日数 (中学生)

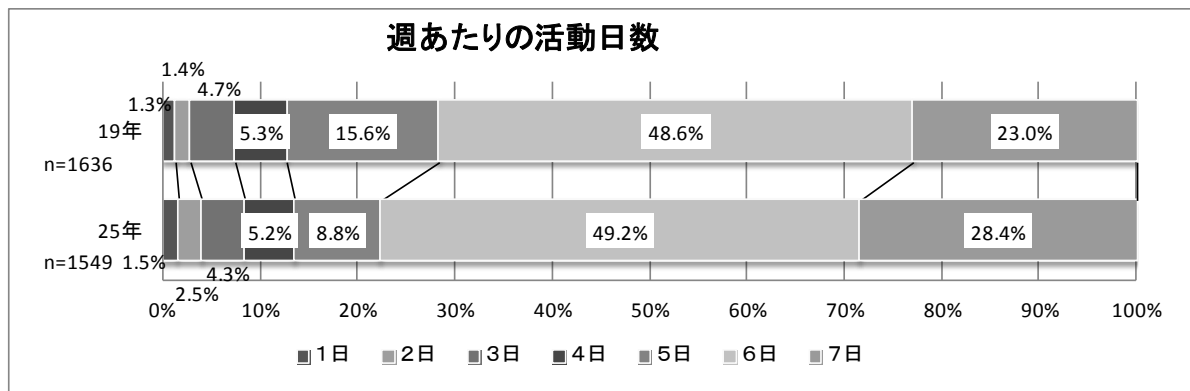


図8-6 実際の活動日数 (中学生)

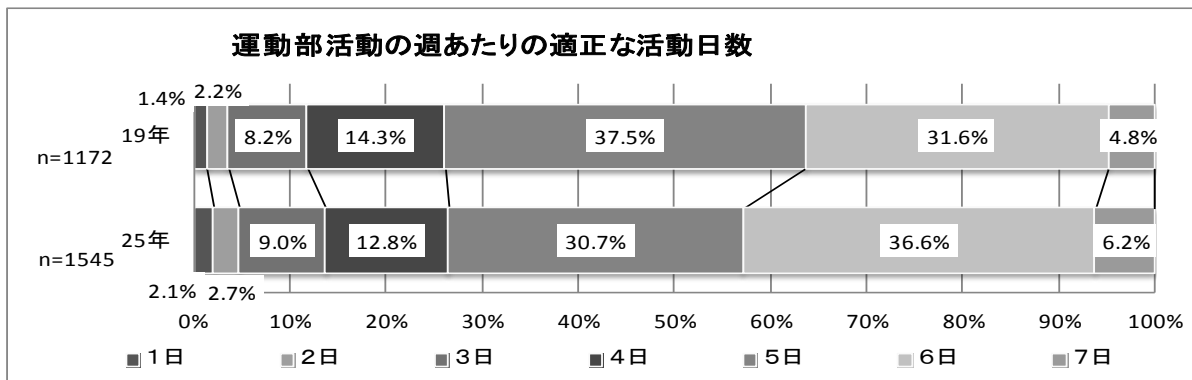


図 8 - 7 理想とされる活動日数 (高校生)

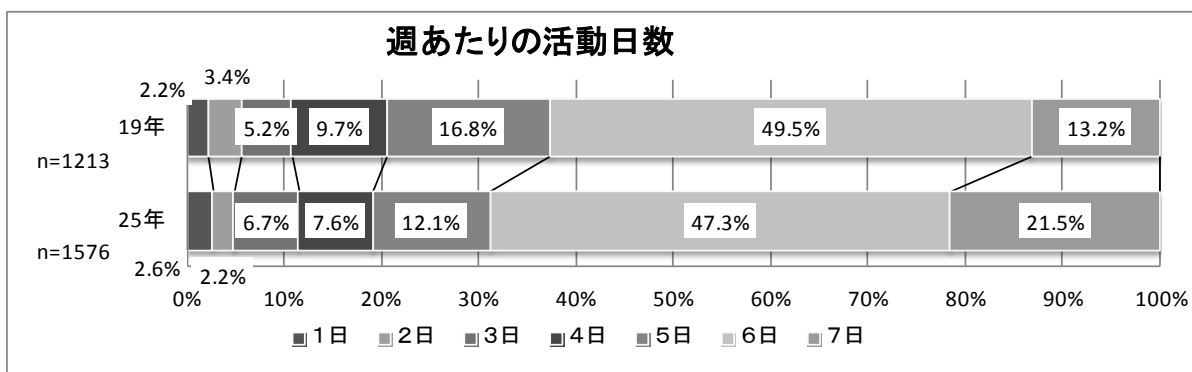


図 8 - 8 実際の活動日数 (高校生)

図 8 - 4・5・6・7・8 は、運動部で活動している中学生、高校生が、理想としている活動日数と、実際の活動日数を平成 19 年度と平成 25 年度で比較したものである。両年とも中学生、高校生ともに約 70% が 1 週間に 5～6 日の活動日数が理想と考えているが、実際の活動日数は、いずれも約 70～80% が 6 日～7 日となっており、実際の活動日が理想としている活動日数よりも多い結果となった。また、平成 25 年では、19 年に比べて中学生、高校生ともに 7 日間活動している割合が増加しており、生徒の休養や他の活動時間の確保という観点から、週に 1 日は休養日进行を設けることを今後も指導していく必要がある。しかし、前述したとおり、約 90% の生徒が運動部活動を楽しいと答えていることから、活動日数の多さに苦痛を感じているとは言い切れない。

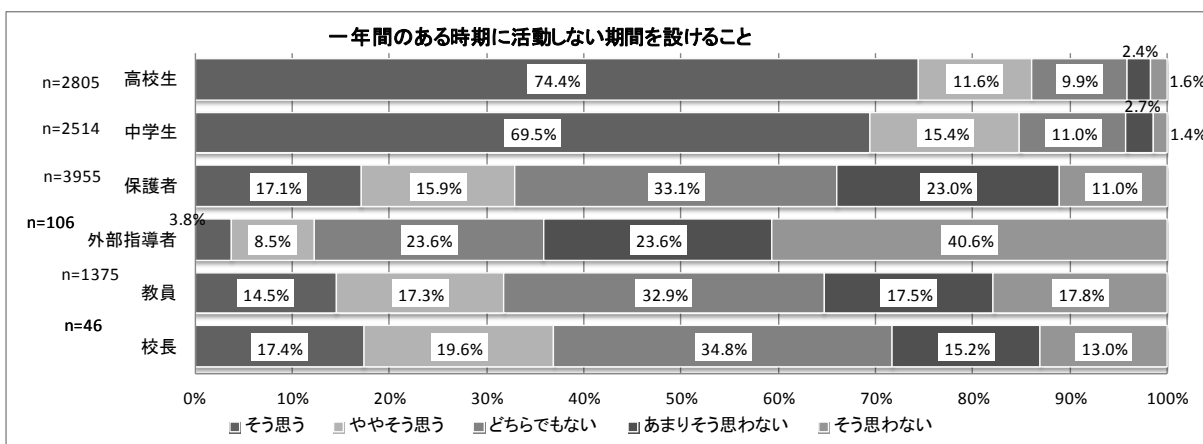


図 8 - 9

図 8 - 9 は、運動部で活動している中学生、高校生、保護者、外部指導者、教員、校長に、一年間のある時期に活動しない時期を設けることの必要性を比較したものであり、中学生及び高校生の約 90% は肯定的であるが、保護者、外部指導者、教員、校長は、あまり肯定的にとらえておらず、生徒の考え方との違いが現れた。また、生徒の運動部活動における悩みは様々であるが、「休日が少なすぎる」、「遊ぶ時間がない」、「勉

強する時間がない」、「他にやりたいことができない」となっている。平成 19 年度に引き続き同様の悩みがあがっていることから、学校や地域の実態に応じて適切な活動日数や休暇を模索していくことは、運動部活動の活性化の重要な要素の一つであるといえよう。

### III 顧問教員の負担と外部指導者の活用

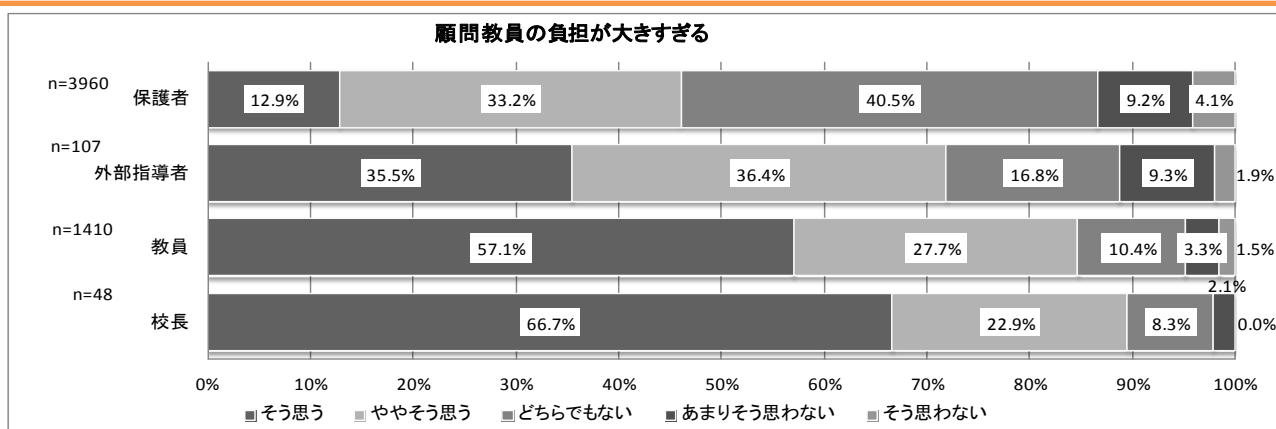


図 8-10

教科指導、グループ業務、学級経営、高体連や協会等の業務等、業務量が増加してきている中で、顧問が運動部活動を指導するうえで、「仕事が忙しくて思うように指導できない」（P58 図 5-22）ことが一番の悩みとなっている。図 8-10 は、顧問教員の負担度についての回答であるが、教員、校長の 80%から 90%は「教員の負担が大きすぎる」と感じているのに対して、保護者は肯定的に捉えていない。保護者にとっては、部活動の指導は教員当然の仕事としてとらえているのかもしれない。

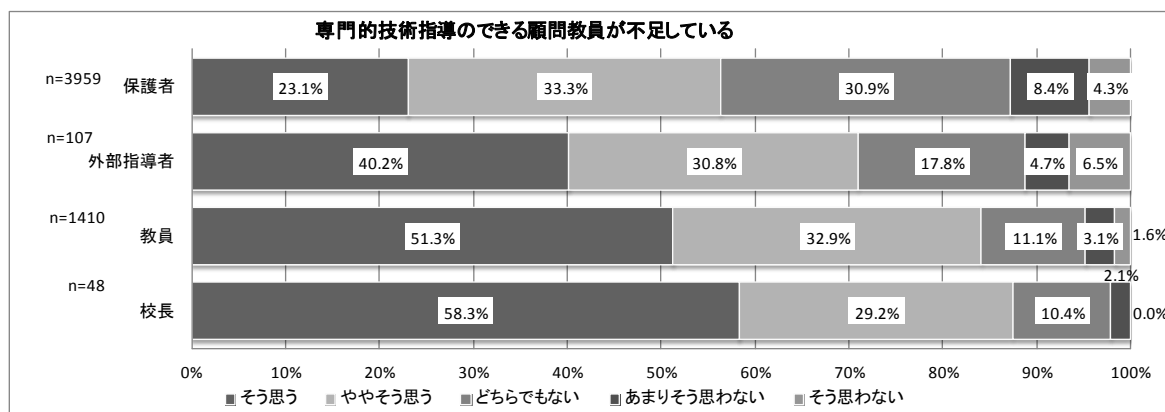


図 8-11

また、教員が高齢化してきていることも、現場の教員や校長にとって負担が大きいと感じられる原因であると考えられるが、図 8-11 では、教員や校長は、約 90%が専門的な指導ができる顧問教諭が不足していると感じていると同時に、図 8-12 では、顧問教員が希望以外の部活動を持たなければならないことに負担感を感じている。生徒がある一定の水準の指導を望んでいる傾向があることから生まれる負担感かもしれない。

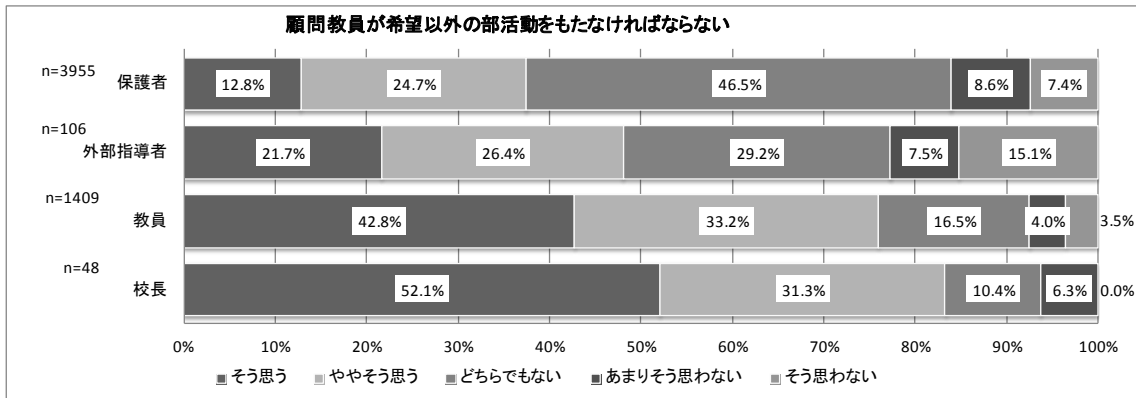


図-12

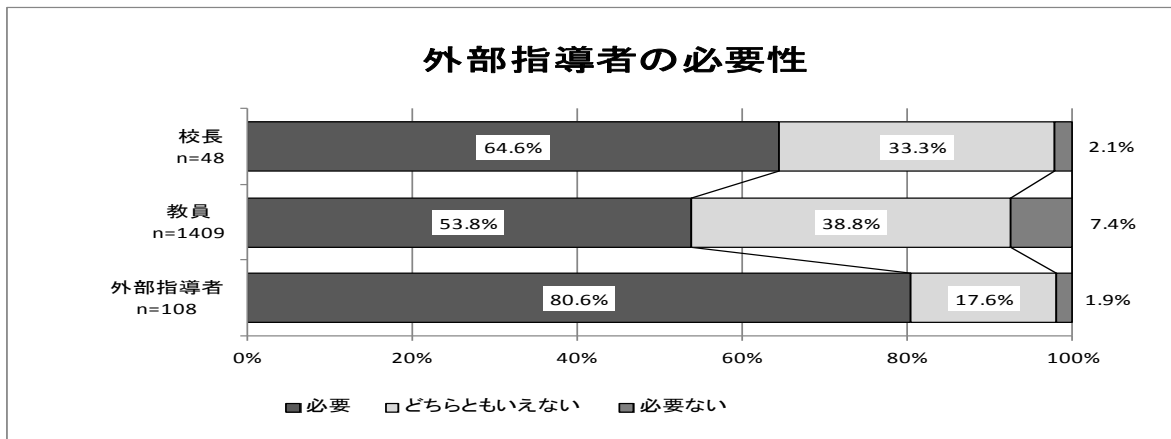


図 8-13

図の8-13に示すように、外部指導者の活用については、校長、教員、外部指導者ともに多くの人が必要性を感じており、中学生、高校生も概ね外部指導者による指導を良いものであると思っている（P17～18 図2-17、18）。校長、教員は、その外部指導者の資質として、「専門的な指導ができる」と同時に「学校の顧問と協力して指導できる」、「人格的に優れている」を求めているが、報酬面の待遇が十分でないことを問題点としてあげている。外部指導者の検索方法は、「卒業生の中から探す」、「職員の知り合いの中から探す」が約80%を占めており、約70%の校長が「人材バンク」の必要性（P45 図4-8、9）について肯定的にとらえていることから、外部指導者を探すにあたって苦労している様子が見えてくる。

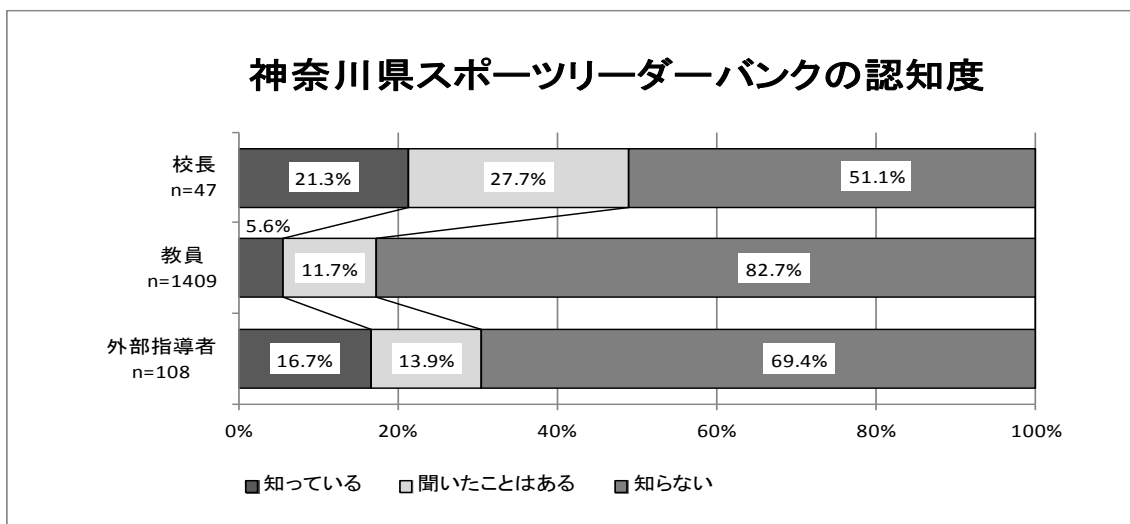


図 8-14

県立体育センターでは、各種スポーツ団体等で育成されたスポーツ指導資格を有する質の高い指導者を登録する神奈川県スポーツリーダーバンクを設置・運営している。図8-14のスポーツリーダーバンクの認知度の調査では、校長、教員の約80%がその存在を知らないことから、今後もさらなる広報や内容の充実が必



要である。

校長が求める外部指導者への研修内容（P46 図4-11）は、「運動部活動の学校教育における位置づけ」、「事故防止対策」、「応急手当と事故発生時の対応について」が大部分を占めており、教育的な観点からの指導を求めていることがうかがえる。

#### IV 人間的な成長を図る部活動

「社会性を身に付け、クラス、学年を超えた人間関係を構築し、豊かな学校生活につながる部活動」

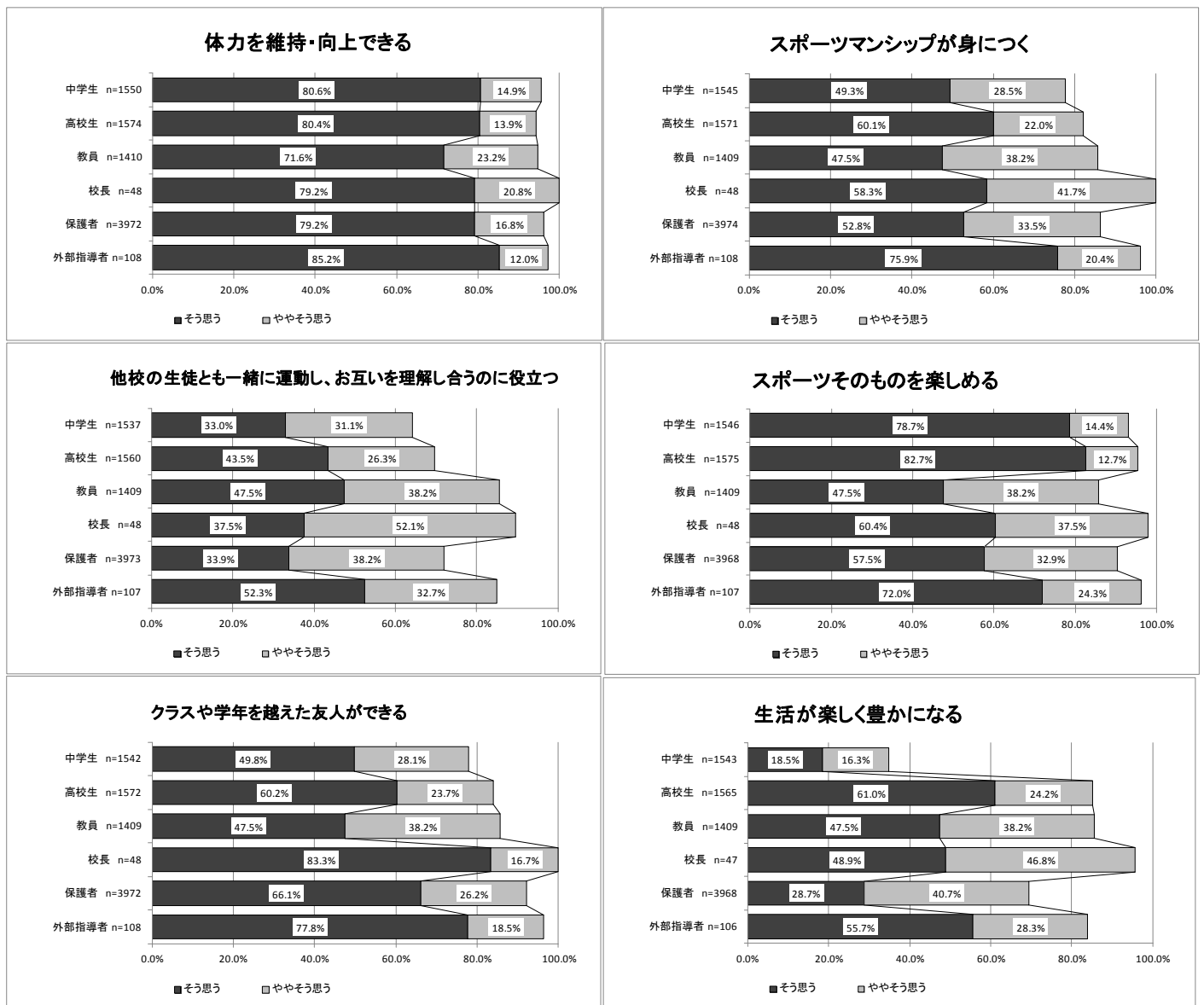


図8-15 部活動の意義

図8-15は部活動の意義について中学生、高校生、保護者、外部指導者、教員、校長に対しての設問である。学習指導要領解説（保健体育編）では、運動部活動は、「スポーツの楽しさや喜びを味わう」、「責任感、連帯感の涵養、協力し合って友情を深める」、「体力向上、健康増進」など、運動部活動の教育的な意義深さを解説し、学校教育の一環として教育課程との関連が図られるように留意するとしている。本調査においても、「スポーツマンシップが身につく」、「お互いを理解し合うのに役立つ」、「クラスや学年を超えた友人ができる」など、人格の形成に重要な要素を含む運動部活動は教育的に意義があると全ての者が認めており、運動部活動の意義を認めている。また、保健体育科の目標として、「豊かなスポーツライフを継続する資質」、

「体力の向上」、「明るく豊かで活力ある生活を営む態度」などを定めていることから、運動部活動に取り組むことは、教科保健体育の目標達成の一助となることを示している。

運動部活動に取り組むことは、人間関係が希薄になりつつあると指摘されている現代社会において、友人と出会い、互いに切磋琢磨しながら理解し合い、さらには顧問や外部指導者など様々な出会いに恵まれることである。その出会いは生涯にわたって続く可能性を秘めており、豊かな人生につながっていくこととなることから、顧問教員や外部指導者も生徒の人格の成長や豊かな生涯のために常に自己を高めていく必要があるのではないかと。

V これからの部活動のあり方  
「学校間連携、地域連携」

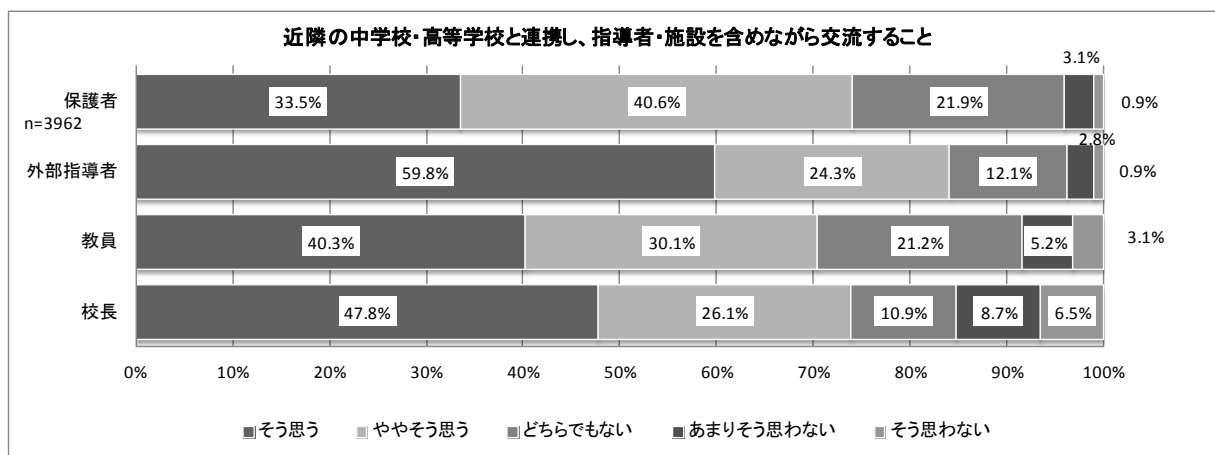


図 8-16

図 8-16 は、運動部活動の今後のあり方に関する設問のうち、近隣の中学校・高等学校と連携し、指導者、施設を含めながら交流することについて、保護者、外部指導者、教員、校長の約 80%は肯定的にとらえている。学校間で連携することは、中学生にとっては技術、体格において優れる高校生をモデルとして自分を見つめる機会となり、高校進学後に部活動を継続していく動機付けになるものである。また、高校生にとっては年下との交流や技術指導等を行うことで、自分の行動の振り返ることになるとともに指導者として相手と接することから社会性を身に付けることにもつながる。ここでは、設問のとして小学校との交流が含まれていないが、運動部活動に所属する中学生や高校生が小学生と交流することは、地域のスポーツ振興、小学生のスポーツに対する動機付けの強化などにも影響を与えることもできる。

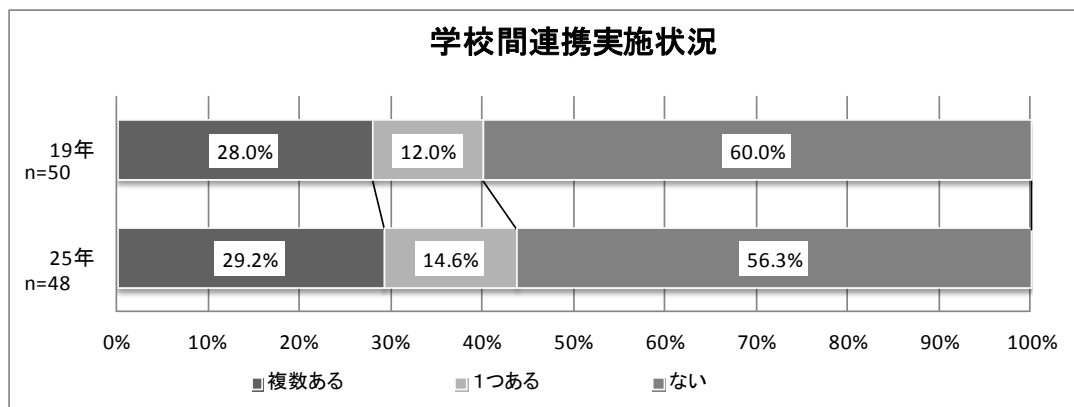


図-17

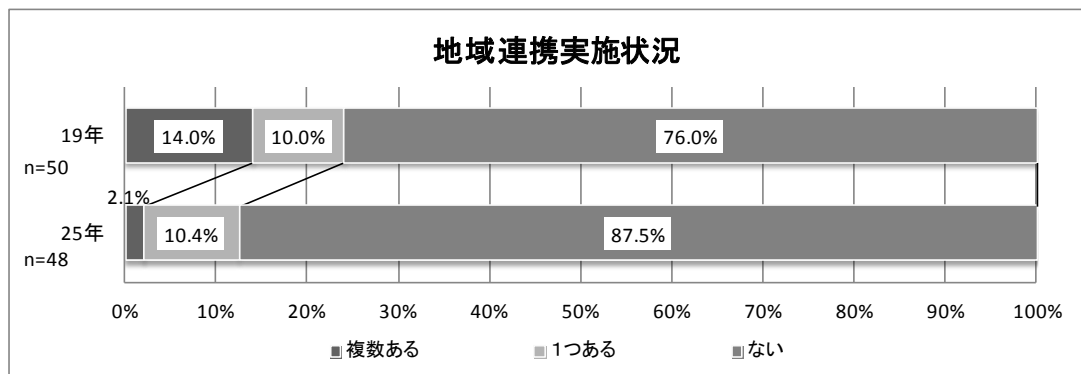


図 8 - 18

ところが、図 8 - 17・18 を見ると、校長への学校間連携実施状況、地域連携実施状況の設問では、交流することの大切さは理解していても、連携することは後退している。運動部活動全体が、過密スケジュールであることが連携の進展がない大きな要因であると考えられるが、学校間や地域と連携することで得られる成果を考えると、今後も引き続き取り組んでいく必要があると思われる。

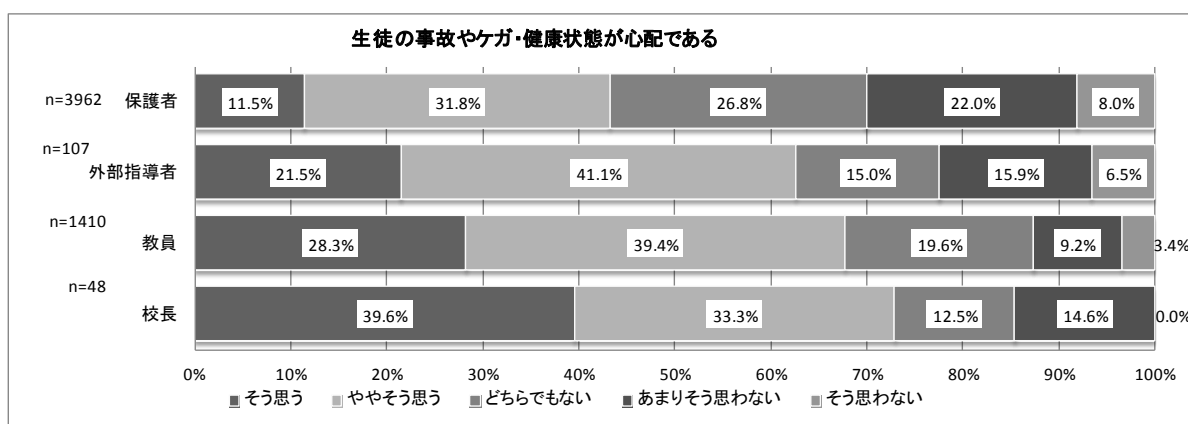


図 8 - 19

運動部活動は教育的効果が高いが、レベルの高い技術や体力を身に付けようと練習に取り組むことから、怪我等が起りやすく、図 8 - 19 より、校長、教員の約 70%が、生徒のケガや健康状態が心配であると思っている。種目によっては、命に係わる事態の発生や、長期にわたって活動から遠ざかる大きな怪我が発生することもあることから、適切な初期対応、ケガをしにくい体づくり、怪我をしてしまった時の早期復帰などの安全対策を整備しておくことが重要である。具体的には、怪我発生時の校内の対応マニュアル等の整備、定期的な救急救命処置の訓練、アスレチックトレーナー等の配置などが考えられる。

以上のことから、これからの運動部活動を考えるには、競技力の向上はもちろんであるが、人間的な成長が期待できる運動部活動の意義を再確認し、生徒の自主的な活動を尊重しながらも、大きな位置を占める顧問教員が日頃から研鑽すること、顧問教員が過大な負担を軽減するために外部指導者との連携を保ち、複数の顧問で協力して指導すること、学校間連携、地域連携を推進していくこと、生徒が安心して活動することができる体制作りが重要であると示唆されている。

# 第4部 単純集計結果

# 1 中学生集計

問1 あなたの学年は

項目	25年		19年	
	回答数	割合	回答数	割合
① 中学1年生	720	28.1%	818	32.3%
② 中学2年生	1,015	39.6%	829	32.8%
③ 中学3年生	826	32.3%	884	34.9%
n=2564	2,561		2,531	

問2 あなたの性別

項目	25年		19年	
	回答数	割合	回答数	割合
① 男	1,278	49.9%	1,398	55.2%
② 女	1,281	50.1%	1,133	44.8%
n=2564	2,559		2,531	

問3 あなたは、スポーツをしたり見たりするのは好きですか。

項目	25年		19年	
	回答数	割合	回答数	割合
① するのも見るのも好き	1,661	65.0%	1,794	70.9%
② するのは好き	359	14.0%		0.0%
② するのは好きだが見るのは嫌い		0.0%	305	12.1%
③ 見るのは好き	419	16.4%		0.0%
③ するのは嫌いだが見るのは好き		0.0%	337	13.3%
④ するのも見るのも嫌い	117	4.6%	95	3.8%
n=2564	2,556		2,531	

問4 あなたは、小学校の時に学校や地域のスポーツクラブで活動していましたか。

項目	25年		19年	
	回答数	割合	回答数	割合
① はい	1,732	68.1%	1,736	68.6%
② いいえ	811	31.9%	795	31.4%
n=2564	2,543		2,531	

※問4で①と答えた生徒のみ回答

問4-1 あなたは、小学校の時、学校や地域のスポーツクラブにいくつ所属していましたか。  
(問4で「はい」と答えた生徒のみ)

項目	25年		19年	
	回答数	割合	回答数	割合
① 1つ	1,086	62.7%	1,157	66.6%
② 2つ以上	647	37.3%	579	33.4%
n=1732	1,733		1,736	

問5 あなたは、運動部に関する次の項目についてどう思いますか。

項目		年度	①よいと思う	②ややよいと思う	③どちらでもない	④あまりよいと思わない	⑤よいと思わない
(1)	一年間のある時期に休みの期間を設けることについて	25年	1,748 69.5%	386 15.4%	276 11.0%	68 2.7%	36 1.4%
		19年	1517 59.9%	442 17.5%	386 15.3%	104 4.1%	82 3.2%
(2)	他の学校の生徒と合同の運動部を作り、練習や大会参加など一緒に活動することについて	25年	992 39.5%	582 23.2%	573 22.8%	221 8.8%	145 5.8%
		19年	954 37.7%	525 20.7%	613 24.2%	203 8.0%	236 9.3%
(3)	一人の生徒が複数の運動部に加入できるようにして活動することについて	25年	597 23.8%	490 19.5%	677 27.0%	435 17.3%	312 12.4%
		19年	505 20.0%	457 18.1%	623 24.6%	487 19.2%	459 18.1%
(4)	一年間を通して、複数のスポーツをするような運動部があることについて	25年	742 29.6%	607 24.2%	750 29.9%	263 10.5%	148 5.9%
		19年	673 26.6%	524 20.7%	818 32.3%	306 12.1%	210 8.3%
(5)	部員以外の地域の人々と一緒に運動部活動に参加することについて	25年	885 36.4%	644 26.5%	657 27.0%	187 7.7%	56 2.3%
		19年	793 31.3%	602 23.8%	789 31.2%	194 7.7%	153 6.0%
(6)	学校以外の指導者が、運動部活動で指導することについて	25年	1,256 50.3%	567 22.7%	438 17.5%	132 5.3%	103 4.1%
		19年	1,354 53.5%	496 19.6%	447 17.7%	109 4.3%	125 4.9%

問6 あなたは、現在どんな部や地域のスポーツクラブ等に所属していますか。(複数回答)

項目	25年		19年	
	回答数	割合	回答数	割合
① 運動部	1,653	64.5%	1,643	64.9%
② 地域のスポーツクラブ等	359	14.0%	308	12.2%
③ 運動以外の部	528	20.6%	436	17.2%
④ 学校以外の文化的教室等	198	7.7%	132	5.2%
⑤ どれにも所属していない	235	9.2%	218	8.6%
	n=2564	2,973	2,737	n=2531

※問6で①に答えた生徒が回答

問7 あなたの週あたりの活動日数は、平均してどのくらいですか。

項目	25年		19年	
	回答数	割合	回答数	割合
① 1日	24	1.5%	22	1.3%
② 2日	39	2.5%	23	1.4%
③ 3日	67	4.3%	77	4.7%
④ 4日	80	5.2%	87	5.3%
⑤ 5日	137	8.8%	256	15.6%
⑥ 6日	762	49.2%	795	48.6%
⑦ 7日	440	28.4%	376	23.0%
	n=1653	1,549	1,636	

問8 あなたの平日の1日あたりの活動時間は、平均してどのくらいですか。

項目	25年		19年	
	回答数	割合	回答数	割合
① 1時間未満	32	2.1%	22	1.3%
② 1時間以上～2時間未満	349	22.5%	254	15.6%
③ 2時間以上～3時間未満	746	48.2%	845	51.8%
④ 3時間以上～4時間未満	316	20.4%	427	26.2%
⑤ 4時間以上	106	6.8%	84	5.1%
	n=1653	1,549	1,632	

問9 あなたの土曜日や日曜日の1日あたりの活動時間は、平均してどのくらいですか。

項目	25年		19年	
	回答数	割合	回答数	割合
① 1時間未満	83	5.4%	104	6.4%
② 1時間以上～2時間未満	69	4.5%	96	5.9%
③ 2時間以上～3時間未満	261	17.0%	309	19.0%
④ 3時間以上～4時間未満	512	33.4%	503	30.9%
⑤ 4時間以上	608	39.7%	614	37.8%
	n=1653	1,533	1,626	

問10 あなたは、運動部活動を通して、どんなことを得たいですか。

項目		年度	①そう思う	②ややそう思う	③どちらでもない	④あまりそう思わない	⑤そう思わない
(1)	体力を維持・向上したい	25年	1250	231	51	4	14
			80.6%	14.9%	3.3%	0.3%	0.9%
		19年	1293	258	63	7	15
			79.0%	15.8%	3.9%	0.4%	0.9%
(2)	スポーツマンシップを身につけたい	25年	762	440	270	43	30
			49.3%	28.5%	17.5%	2.8%	1.9%
		19年	745	451	334	55	52
			45.5%	27.6%	20.4%	3.4%	3.2%
(3)	クラスや学年を越えた友人をつくりたい	25年	768	434	258	46	36
			49.8%	28.1%	16.7%	3.0%	2.3%
		19年	817	462	247	58	50
			50.0%	28.3%	15.1%	3.5%	3.1%
(4)	他校の生徒とも一緒に運動し、お互いを理解し合うのに役立てたい	25年	507	478	386	87	79
			33.0%	31.1%	25.1%	5.7%	5.1%
		19年	488	484	437	117	108
			29.9%	29.6%	26.7%	7.2%	6.6%
(5)	顧問の先生や外部指導者（地域指導者）と、お互いを理解し合うのに役立てたい	25年	477	493	417	85	69
			31.0%	32.0%	27.1%	5.5%	4.5%
		19年	461	515	455	110	92
			28.2%	31.5%	27.9%	6.7%	5.6%
(6)	技術やルールの基本をしっかりと身につけたい	25年	1103	299	110	15	20
			71.3%	19.3%	7.1%	1.0%	1.3%
		19年	1138	311	148	24	15
			69.6%	19.0%	9.0%	1.5%	0.9%
(7)	スポーツ大会で活用できる指導力（リーダーシップ）を身につけたい	25年	578	460	353	98	54
			37.5%	29.8%	22.9%	6.4%	3.5%
		19年	523	465	446	121	78
			32.0%	28.5%	27.3%	7.4%	4.8%
(8)	スポーツそのものを楽しみたい	25年	1217	222	76	16	15
			78.7%	14.4%	4.9%	1.0%	1.0%
		19年	1303	222	75	15	19
			79.7%	13.6%	4.6%	0.9%	1.2%
(9)	勝つよろこびを味わいたい	25年	1141	256	111	18	21
			73.8%	16.5%	7.2%	1.2%	1.4%
		19年	1134	315	125	26	36
			69.3%	19.3%	7.6%	1.6%	2.2%
(10)	将来プロ・スポーツの選手になりたい	25年	285	251	412	219	376
			18.5%	16.3%	26.7%	14.2%	24.4%
		19年	368	263	395	226	383
			22.5%	16.1%	24.2%	13.8%	23.4%
(11)	生活を楽しく豊かにしたい	25年	285	251	412	219	376
			18.5%	16.3%	26.7%	14.2%	24.4%
		19年	846	448	259	40	40
			51.8%	27.4%	15.9%	2.4%	2.4%
(12)	進学に役立てたい	25年	508	377	391	133	138
			32.8%	24.4%	25.3%	8.6%	8.9%
		19年	586	407	380	111	149
			35.9%	24.9%	23.3%	6.8%	9.1%

問11 あなたは、運動部の活動が楽しいですか。

項目	25年		19年	
	回答数	割合	回答数	割合
① とても楽しい	810	52.3%	870	53.3%
② 楽しい	522	33.7%	523	32.1%
③ どちらでもない	131	8.5%	140	8.6%
④ あまり楽しくない	50	3.2%	54	3.3%
⑤ 楽しくない	35	2.3%	44	2.7%
	n=1653	1,548	1,631	

問12 あなたは、運動部活動を行っていて、どんなことを得ましたか。

項目	年度	①そう思う	②ややそう思う	③どちらでもない	④あまりそう思わない	⑤そう思わない
(1) 体力が維持・向上した	25年	935 60.8%	431 28.0%	122 7.9%	25 1.6%	26 1.7%
	19年	914 56.2%	519 31.9%	137 8.4%	30 1.8%	27 1.7%
(2) スポーツマンシップが身についた	25年	385 25.3%	585 38.5%	428 28.2%	71 4.7%	51 3.4%
	19年	366 22.5%	561 34.5%	514 31.6%	108 6.6%	77 4.7%
(3) クラスや学年を越えた友人ができた	25年	767 50.5%	408 26.9%	240 15.8%	53 3.5%	51 3.4%
	19年	783 48.2%	454 28.0%	265 16.3%	58 3.6%	64 3.9%
(4) 他校の生徒とも一緒に運動し、お互いを理解し合うのに役立った	25年	388 25.5%	426 28.0%	414 27.3%	142 9.3%	149 9.8%
	19年	355 21.9%	402 24.8%	505 31.1%	168 10.4%	192 11.8%
(5) 顧問の先生や外部指導者と、お互いを理解し合うのに役立った	25年	329 21.6%	489 32.1%	463 30.4%	134 8.8%	106 7.0%
	19年	335 20.6%	481 29.6%	551 33.9%	135 8.3%	122 7.5%
(6) 技術やルールの基本がしっかり身についた	25年	723 47.4%	568 37.2%	182 11.9%	25 1.6%	27 1.8%
	19年	681 41.9%	608 37.4%	254 15.6%	57 3.5%	25 1.5%
(7) スポーツ大会で活用できる指導力が身についた	25年	264 17.1%	417 27.0%	543 35.1%	180 11.6%	142 9.2%
	19年	247 15.3%	351 21.7%	636 39.3%	210 13.0%	175 10.8%
(8) スポーツそのものを楽しめた	25年	964 62.4%	360 23.3%	136 8.8%	48 3.1%	36 2.3%
	19年	1057 65.2%	332 20.5%	159 9.8%	40 2.5%	34 2.1%
(9) 勝つよこびを味わうことができた	25年	763 49.5%	356 23.1%	255 16.5%	63 4.1%	105 6.8%
	19年	723 44.6%	387 23.9%	318 19.6%	93 5.7%	100 6.2%
(10) 将来、プロ・スポーツの選手になれそうだ	25年	113 7.3%	117 7.6%	406 26.3%	281 18.2%	626 40.6%
	19年	131 8.1%	102 6.3%	402 24.8%	270 16.7%	716 44.2%
(11) 生活を楽しく豊かにできた	25年	605 39.2%	445 28.8%	334 21.6%	80 5.2%	79 5.1%
	19年	567 35.0%	516 31.9%	363 22.4%	85 5.2%	89 5.5%

問13 あなたが所属している運動部は、練習内容やスケジュールについて生徒の意見を反映していると思いますか。

項目	25年		19年	
	回答数	割合	回答数	割合
① よく反映されている	232	15.1%	245	15.1%
② だいたい反映されている	476	30.9%	505	31.2%
③ どちらでもない	459	29.8%	557	34.4%
④ ほとんど反映されていない	211	13.7%	166	10.2%
⑤ 反映されていない	160	10.4%	147	9.1%
	n=1653	1,538	1,620	



問14 あなたが、運動部での活動をしていて悩んでいることは何ですか。

項目	25年		19年	
	回答数	割合	回答数	割合
① 練習時間が長すぎる	271	6.5%	198	5.7%
② 休日が少なすぎる	572	13.8%	493	14.1%
③ 遊ぶ時間がない	486	11.7%	369	10.5%
④ 思うほど上達しない	371	9.0%	366	10.5%
⑤ 指導者が十分指導してくれない	252	6.1%	251	7.2%
⑥ 生徒同士の人間関係がむづかしい	366	8.8%	238	6.8%
⑦ 勉強との両立ができない	479	11.6%	426	12.2%
⑧ 部員数が少なく活動が制限される	95	2.3%		0.0%
⑨ 部員数が多く活動が制限される	275	6.6%		0.0%
⑩ 他にやりたいことができない	417	10.1%	213	6.1%
⑪ その他	183	4.4%	200	5.7%
⑫ 特にない	373	9.0%	746	21.3%
	n=1653	4,140	3,500	100.0%

問15 あなたは、週あたりの運動部の活動日数は何日が適当だと思いますか。

項目	25年		19年	
	回答数	割合	回答数	割合
① 1日	31	2.0%	32	2.0%
② 2日	35	2.3%	28	1.7%
③ 3日	108	7.1%	100	6.2%
④ 4日	197	13.0%	228	14.1%
⑤ 5日	447	29.5%	513	31.8%
⑥ 6日	555	36.6%	530	32.9%
⑦ 7日	144	9.5%	181	11.2%
	n=1653	1,517	1,612	

問16 あなたは、平日1日あたりの運動部の活動時間は何時間が適当だと思いますか。

項目	25年		19年	
	回答数	割合	回答数	割合
① 1時間未満	44	2.9%	47	2.9%
② 1時間以上～2時間未満	319	21.1%	297	18.4%
③ 2時間以上～3時間未満	669	44.2%	728	45.2%
④ 3時間以上～4時間未満	356	23.5%	398	24.7%
⑤ 4時間以上	126	8.3%	140	8.7%
	n=1653	1,514	1,610	

※問6で②を答えた生徒が回答

問17 あなたが所属している地域のスポーツクラブ等の週あたりの活動日数は、平均してどのくらいですか。

項目	25年		19年	
	回答数	割合	回答数	割合
① 1日	110	28.9%	74	25.7%
② 2日	80	21.1%	67	23.3%
③ 3日	32	8.4%	34	11.8%
④ 4日	40	10.5%	34	11.8%
⑤ 5日	55	14.5%	31	10.8%
⑥ 6日	42	11.1%	35	12.2%
⑦ 7日	21	5.5%	13	4.5%
	n=359	380	288	

問18 あなたが所属している地域のスポーツクラブ等の平日の1日あたりの活動時間は、平均してどのくらいですか。

項目	25年		19年	
	回答数	割合	回答数	割合
① 1時間未満	39	10.6%	13	4.5%
② 1時間以上～2時間未満	122	33.2%	101	34.9%
③ 2時間以上～3時間未満	118	32.1%	87	30.1%
④ 3時間以上～4時間未満	53	14.4%	37	12.8%
⑤ 4時間以上	36	9.8%	51	17.6%
	n=359	368	289	

問19 あなたが所属している地域のスポーツクラブ等の土曜日や日曜日の活動時間は、平均してどのくらいですか。

項目	25年	
	回答数	割合
① 1時間未満	56	15.7%
② 1時間以上～2時間未満	72	20.2%
③ 2時間以上～3時間未満	71	19.9%
④ 3時間以上～4時間未満	50	14.0%
⑤ 4時間以上	108	30.3%
	n=359	357

問20 あなたは、地域のスポーツクラブ等の活動を通して、どんなことを得たいですか。

項目		年度	①そう思う	②ややそう思う	③どちらでもない	④あまりそう思わない	⑤そう思わない
(1)	体力を維持・向上したい	25年	276 74.0%	44 11.8%	33 8.8%	10 2.7%	10 2.7%
		19年	227 78.8%	39 13.5%	16 5.6%	3 1.0%	4 1.4%
(2)	スポーツマンシップを身につけたい	25年	206 55.7%	88 23.8%	45 12.2%	19 5.1%	12 3.2%
		19年	150 51.9%	61 21.1%	59 20.4%	12 4.2%	7 2.4%
(3)	クラスや学年を越えた友人をつくりたい	25年	210 56.6%	76 20.5%	58 15.6%	13 3.5%	14 3.8%
		19年	156 54.0%	63 21.8%	52 18.0%	8 2.8%	10 3.5%
(4)	他校の生徒とも一緒に運動し、お互いを理解し合うのに役立たい	25年	185 50.4%	81 22.1%	73 19.9%	12 3.3%	16 4.4%
		19年	133 46.0%	66 22.8%	64 22.1%	13 4.5%	13 4.5%
(5)	クラブの指導者とお互いを理解し合うのに役立たい	25年	165 44.8%	98 26.6%	69 18.8%	23 6.3%	13 3.5%
		19年	111 38.4%	76 26.3%	77 26.6%	16 5.5%	8 2.8%
(6)	技術やルールの基本をしっかりと身につけたい	25年	274 73.9%	60 16.2%	27 7.3%	4 1.1%	6 1.6%
		19年	212 73.4%	43 14.9%	24 8.3%	5 1.7%	5 1.7%
(7)	スポーツ大会で活用できる指導力を身につけたい	25年	172 43.9%	86 21.9%	75 19.1%	26 6.6%	33 8.4%
		19年	119 41.2%	64 22.1%	77 26.6%	15 5.2%	14 4.8%
(8)	スポーツそのものを楽しみたい	25年	281 70.4%	53 13.3%	30 7.5%	1 0.3%	34 8.5%
		19年	233 80.6%	38 13.1%	12 4.2%	3 1.0%	3 1.0%
(9)	勝つよろこびを味わいたい	25年	243 63.6%	64 16.8%	39 10.2%	8 2.1%	28 7.3%
		19年	198 68.5%	43 14.9%	29 10.0%	8 2.8%	11 3.8%
(10)	将来プロ・スポーツの選手になりたい	25年	157 42.5%	49 13.3%	46 12.5%	43 11.7%	74 20.1%
		19年	126 43.6%	32 11.1%	55 19.0%	25 8.7%	51 17.6%
(11)	生活を楽しく豊かにしたい	25年	220 59.6%	74 20.1%	50 13.6%	13 3.5%	12 3.3%
		19年	152 52.6%	69 23.9%	57 19.7%	4 1.4%	7 2.4%
(12)	進学に役立たい	25年	158 42.6%	68 18.3%	66 17.8%	30 8.1%	49 13.2%
		19年	132 45.7%	45 15.6%	68 23.5%	19 6.6%	25 8.7%

問21 あなたは、地域のスポーツクラブ等での活動が楽しいですか。

項目	25年		19年	
	回答数	割合	回答数	割合
① とても楽しい	227	61.9%	178	61.6%
② 楽しい	92	25.1%	81	28.0%
③ どちらでもない	21	5.7%	20	6.9%
④ あまり楽しくない	15	4.1%	9	3.1%
⑤ 楽しくない	12	3.3%	1	0.3%
n=359	367		289	

問22 あなたは、地域スポーツクラブ等で活動していて、どんなことを得ましたか。

項目	年度	①そう思う	②ややそう思う	③どちらでもない	④あまりそう思わない	⑤そう思わない
(1) 体力が維持・向上した	25年	215 59.4%	86 23.8%	38 10.5%	13 3.6%	10 2.8%
	19年	191 66.1%	73 25.3%	19 6.6%	3 1.0%	3 1.0%
(2) スポーツマンシップが身についた	25年	144 40.9%	110 31.3%	71 20.2%	14 4.0%	13 3.7%
	19年	123 42.6%	80 27.7%	72 24.9%	6 2.1%	8 2.8%
(3) クラスや学年を越えた友人ができた	25年	246 62.3%	66 16.7%	46 11.6%	14 3.5%	23 5.8%
	19年	186 64.4%	47 16.3%	42 14.5%	4 1.4%	10 3.5%
(4) 他校の生徒とも一緒に運動し、お互いを理解し合うのに役立った	25年	212 57.0%	69 18.5%	57 15.3%	13 3.5%	21 5.6%
	19年	153 52.9%	68 23.5%	45 15.6%	11 3.8%	12 4.2%
(5) クラブの指導者とお互いを理解し合うのに役立った	25年	170 46.2%	91 24.7%	72 19.6%	12 3.3%	23 6.3%
	19年	116 40.1%	87 30.1%	69 23.9%	7 2.4%	10 3.5%
(6) 技術やルールの基本がしっかり身についた	25年	224 59.1%	94 24.8%	40 10.6%	12 3.2%	9 2.4%
	19年	177 61.2%	77 26.6%	28 9.7%	5 1.7%	2 0.7%
(7) スポーツ大会で活用できる指導力が身についた	25年	120 32.6%	88 23.9%	90 24.5%	37 10.1%	33 9.0%
	19年	91 31.5%	57 19.7%	93 32.2%	25 8.7%	23 8.0%
(8) スポーツそのものを楽しめた	25年	263 70.7%	55 14.8%	30 8.1%	16 4.3%	8 2.2%
	19年	220 76.1%	41 14.2%	18 6.2%	6 2.1%	4 1.4%
(9) 勝つよるこびを味わうことができた	25年	207 56.1%	79 21.4%	52 14.1%	10 2.7%	21 5.7%
	19年	171 59.2%	47 16.3%	50 17.3%	9 3.1%	12 4.2%
(10) 将来、プロ・スポーツの選手になれそうだ	25年	77 21.5%	44 12.3%	88 24.6%	56 15.6%	93 26.0%
	19年	41 14.2%	41 14.2%	101 34.9%	31 10.7%	75 26.0%
(11) 生活を楽しく豊かにできた	25年	191 52.3%	81 22.2%	67 18.4%	10 2.7%	16 4.4%
	19年	127 43.9%	78 27.0%	62 21.5%	13 4.5%	9 3.1%

※問6で③、④または⑤に答えた生徒のみ回答

問23 あなたは、以前運動部や地域のスポーツクラブ等に所属していましたか。

項目	25年	
	回答数	割合
① 所属していない	342	45.9%
② 中学校入学前にやめた	271	36.4%
③ 中学校在学中にやめた	132	17.7%
	n=961	745

問24 あなたが、運動部や地域のスポーツクラブ等に所属しないまたは、やめた理由は何ですか。

項目		年度	①そう思う	②ややそう思う	③どちらでもない	④あまりそう思わない	⑤そう思わない
(1)	やりたい内容の部やクラブなどがないから	25年	202 27.6%	113 15.5%	152 20.8%	64 8.8%	200 27.4%
		19年	168 25.3%	101 15.2%	154 23.2%	69 10.4%	172 25.9%
(2)	得意なスポーツなどがないから	25年	203 28.0%	123 16.9%	137 18.9%	88 12.1%	175 24.1%
		19年	178 26.8%	128 19.3%	125 18.8%	81 12.2%	152 22.9%
(3)	勉強や塾があるから	25年	126 17.2%	139 19.0%	143 19.6%	104 14.2%	219 30.0%
		19年	109 16.4%	97 14.6%	130 19.5%	83 12.5%	247 37.1%
(4)	自由に遊べる時間が欲しいから	25年	169 23.2%	121 16.6%	155 21.3%	92 12.7%	190 26.1%
		19年	127 19.1%	106 15.9%	152 22.9%	92 13.8%	188 28.3%
(5)	じょうずに教えてくれる先生や指導者がいないから	25年	45 6.0%	42 5.6%	186 25.0%	118 15.9%	353 47.4%
		19年	37 5.6%	32 4.8%	171 25.7%	113 17.0%	313 47.0%
(6)	生徒同士の人間関係がむづかしそうだから	25年	83 11.3%	79 10.7%	155 21.1%	110 15.0%	308 41.9%
		19年	85 12.8%	76 11.4%	142 21.4%	88 13.2%	274 41.2%
(7)	家庭の事情から	25年	48 6.5%	46 6.3%	137 18.7%	99 13.5%	403 55.0%
		19年	40 6.0%	32 4.8%	113 17.0%	61 9.2%	418 63.0%
(8)	練習がきびしそうだから	25年	92 12.6%	136 18.7%	152 20.9%	111 15.2%	237 32.6%
		19年	117 17.7%	133 20.1%	129 19.5%	95 14.4%	188 28.4%
(9)	運動部活動やスポーツクラブに入らなくてもスポーツをする機会があるから	25年	57 7.9%	87 12.0%	162 22.3%	116 16.0%	304 41.9%
		19年	50 7.5%	69 10.4%	168 25.3%	105 15.8%	272 41.0%
(10)	地域のスポーツ行事などに参加する機会があるから	25年	14 1.9%	43 5.8%	149 20.2%	130 17.6%	401 54.4%
		19年	11 1.7%	22 3.3%	139 21.0%	101 15.3%	388 58.7%
(11)	文化部や地域の文化的サークル等に参加しているから	25年	240 32.7%	59 8.0%	97 13.2%	42 5.7%	296 40.3%
		19年	228 34.2%	52 7.8%	91 13.7%	25 3.8%	270 40.5%

## 2 高校生集計

問1 あなたの学年は

		25年		19年	
		回答数	割合	回答数	割合
①	高校1年生	1,022	36.1%	1,053	40.1%
②	高校2年生	993	35.1%	817	31.1%
③	高校3年生	815	28.8%	755	28.8%
n=2835		2,830		2,625	

問2 あなたの性別

		25年		19年	
		回答数	割合	回答数	割合
①	男	1,514	53.5%	1,332	50.7%
②	女	1,317	46.5%	1,293	49.3%
n=2835		2,831		2,625	

問3 あなたは、スポーツをしたり見たりするのは好きですか

		25年		19年	
		回答数	割合	回答数	割合
①	するのも見るのも好き	1,884	66.7%	1,862	70.9%
②	するのは好き	320	11.3%		0.0%
②	するのは好きだが見るのは嫌い		0.0%	230	8.8%
③	見るのは好き	508	18.0%		0.0%
③	するのは嫌いだが見るのは好き		0.0%	418	15.9%
④	するのも見るのも嫌い	114	4.0%	115	4.4%
n=2835		2,826		2,625	

問4 あなたは、小学生の時に学校や地域のスポーツクラブで活動していましたか。

項目		25年		19年	
		回答数	割合	回答数	割合
①	はい	1,973	70.2%	1,783	67.9%
②	いいえ	836	29.8%	842	32.1%
n=2835		2,809		2,625	

※問4で①と答えた生徒のみ回答

問4-1 あなたは、小学生の時、学校や地域のスポーツクラブにいくつ所属していましたか

項目		25年		19年	
		回答数	割合	回答数	割合
①	1つ	1,276	64.8%	1,226	68.8%
②	2つ以上	694	35.2%	557	31.2%
n=1973		1,970		1,783	

問5 あなたは、中学生の時に運動部や地域のスポーツクラブで活動していましたか。

項目		25年		19年	
		回答数	割合	回答数	割合
①	はい	2,109	76.5%	1,927	73.4%
②	いいえ	648	23.5%	698	26.6%
n=2835		2,757		2,625	

※問5で①と答えた生徒のみ回答

問5-1 あなたは、中学生の時、運動部やスポーツクラブにいくつ所属していましたか。

項目		25年		19年	
		回答数	割合	回答数	割合
①	1つ	1,897	90.5%	1,723	90.0%
②	2つ以上	198	9.5%	191	10.0%
n=2109		2,095		1,914	

問6 運動部に関する質問

		年度	①よいと思う	②ややよいと思う	③どちらでもない	④あまりよいと思わない	⑤よいと思わない
(1)	一年間のある時期に休みの期間を設けることについて	25年	2,088 74.4%	326 11.6%	278 9.9%	68 2.4%	45 1.6%
		19年	1604 61.5%	356 13.7%	435 16.7%	132 5.1%	81 3.1%
(2)	他の学校の生徒と合同の運動部を作り、練習や大会参加など一緒に活動することについて	25年	1,358 48.4%	583 20.8%	574 20.4%	167 5.9%	126 4.5%
		19年	1103 42.3%	527 20.2%	600 23.0%	217 8.3%	158 6.1%
(3)	一人の生徒が複数の運動部に加入できるようにして活動することについて	25年	837 29.8%	565 20.1%	765 27.2%	398 14.2%	243 8.7%
		19年	626 24.0%	494 19.0%	729 28.0%	474 18.2%	283 10.9%
(4)	一年間を通して、複数のスポーツをするような運動部があることについて	25年	1,003 35.7%	614 21.8%	832 29.6%	222 7.9%	141 5.0%
		19年	710 27.3%	573 22.0%	913 35.1%	252 9.7%	156 6.0%
(5)	部員以外の地域の人々と一緒に運動部活動に参加することについて	25年	1,100 39.2%	716 25.5%	700 25.0%	157 5.6%	131 4.7%
		19年	1015 39.0%	642 24.7%	681 26.2%	155 6.0%	107 4.1%
(6)	学校以外の指導者が、運動部活動で指導することについて	25年	1,677 60.2%	559 20.1%	400 14.3%	77 2.8%	75 2.7%
		19年	1,670 64.4%	453 17.5%	347 13.4%	66 2.5%	58 2.2%

問7 あなたは、現在どんな部（文化部等を含む）や地域のスポーツクラブ等に所属していますか。

項目	25年		19年	
	回答数	割合	回答数	割合
① 運動部	1,600	56.4%	1,236	47.1%
② 地域のスポーツクラブ等	204	7.2%	165	6.3%
③ 運動以外の部	564	19.9%	560	21.3%
④ 学校以外の文化的教室等	95	3.4%	66	2.5%
⑤ どれにも所属していない	551	19.4%	656	25.0%
	n=2835	3,014	2,683	n=2625

※問7で①と答えた生徒が回答

問8 あなたの週あたりの活動日数は、平均してどのくらいですか。

項目	25年		19年	
	回答数	割合	回答数	割合
① 1日	41	2.6%	27	2.2%
② 2日	35	2.2%	41	3.4%
③ 3日	105	6.7%	63	5.2%
④ 4日	120	7.6%	118	9.7%
⑤ 5日	191	12.1%	204	16.8%
⑥ 6日	745	47.3%	600	49.5%
⑦ 7日	339	21.5%	160	13.2%
	n=1600	1,576	1,213	

問9 あなたの平日の1日あたりの活動時間は、平均してどのくらいですか。

項目	25年		19年	
	回答数	割合	回答数	割合
① 1時間未満	35	2.2%	22	1.8%
② 1時間以上～2時間未満	212	13.4%	123	10.1%
③ 2時間以上～3時間未満	695	43.9%	606	50.0%
④ 3時間以上～4時間未満	493	31.2%	377	31.1%
⑤ 4時間以上	147	9.3%	85	7.0%
	n=1600	1,582	1,213	

問10 あなたの土・日曜日の活動時間は、平均してどのくらいですか。

項目	25年		19年	
	回答数	割合	回答数	割合
① 1時間未満	121	7.7%	98	8.2%
② 1時間以上～2時間未満	59	3.8%	54	4.5%
③ 2時間以上～3時間未満	265	16.9%	208	17.3%
④ 3時間以上～4時間未満	546	34.8%	418	34.8%
⑤ 4時間以上	579	36.9%	424	35.3%
	n=1600	1,570	1,202	

問11 運動部活動を通して、どんなことを得たいかに関する質問

		年度	①そう思う	②ややそう思う	③どちらでもない	④あまりそう思わない	⑤そう思わない
(1)	体力を維持・向上したい	25年	1265	219	66	11	13
			80.4%	13.9%	4.2%	0.7%	0.8%
		19年	956	174	55	7	19
			78.9%	14.4%	4.5%	0.6%	1.6%
(2)	スポーツマンシップを身につけたい	25年	944	345	213	42	27
			60.1%	22.0%	13.6%	2.7%	1.7%
		19年	552	342	230	41	46
			45.6%	28.2%	19.0%	3.4%	3.8%
(3)	クラスや学年を越えた友人をつくりたい	25年	947	372	192	38	23
			60.2%	23.7%	12.2%	2.4%	1.5%
		19年	695	292	164	28	33
			57.3%	24.1%	13.5%	2.3%	2.7%
(4)	他校の生徒とも一緒に運動し、お互いを理解し合うのに役立てたい	25年	678	410	341	70	61
			43.5%	26.3%	21.9%	4.5%	3.9%
		19年	376	352	330	84	66
			31.1%	29.1%	27.3%	7.0%	5.5%
(5)	顧問の先生や外部指導者（地域指導者）と、お互いを理解し合うのに役立てたい	25年	623	496	334	72	49
			39.6%	31.5%	21.2%	4.6%	3.1%
		19年	327	335	355	98	94
			27.0%	27.7%	29.4%	8.1%	7.8%
(6)	技術やルールの基本をしっかりと身につけたい	25年	1120	295	131	21	14
			70.8%	18.7%	8.3%	1.3%	0.9%
		19年	815	249	108	14	26
			67.2%	20.5%	8.9%	1.2%	2.1%
(7)	スポーツ大会で活用できる指導力（リーダーシップ）を身につけたい	25年	719	374	349	68	60
			45.8%	23.8%	22.2%	4.3%	3.8%
		19年	362	301	365	94	88
			29.9%	24.9%	30.2%	7.8%	7.3%
(8)	スポーツそのものを楽しみたい	25年	1302	200	59	7	7
			82.7%	12.7%	3.7%	0.4%	0.4%
		19年	981	154	59	3	11
			81.2%	12.7%	4.9%	0.2%	0.9%
(9)	勝つよるこびを味わいたい	25年	1147	242	124	19	19
			74.0%	15.6%	8.0%	1.2%	1.2%
		19年	823	230	104	19	33
			68.1%	19.0%	8.6%	1.6%	2.7%
(10)	将来プロ・スポーツの選手になりたい	25年	241	156	348	237	585
			15.4%	10.0%	22.2%	15.1%	37.3%
		19年	130	108	266	216	491
			10.7%	8.9%	22.0%	17.8%	40.5%
(11)	生活を楽しく豊かにしたい	25年	954	379	173	32	27
			61.0%	24.2%	11.1%	2.0%	1.7%
		19年	682	292	167	32	39
			56.3%	24.1%	13.8%	2.6%	3.2%
(12)	進学に役立てたい	25年	460	296	408	167	238
			29.3%	18.9%	26.0%	10.6%	15.2%
		19年	240	193	363	144	269
			19.9%	16.0%	30.0%	11.9%	22.2%

問12 あなたは、運動部の活動が楽しいですか

項目	25年		19年	
	回答数	割合	回答数	割合
① とても楽しい	812	51.9%	585	48.3%
② 楽しい	530	33.8%	441	36.4%
③ どちらでもない	143	9.1%	118	9.7%
④ あまり楽しくない	49	3.1%	40	3.3%
⑤ 楽しくない	32	2.0%	28	2.3%
	n=1600	1,566	1,212	

問13 運動部活動を行っていて、どんなことを得たかに関する質問

項目	年度	①そう思う	②ややそう思う	③どちらでもない	④あまりそう思わない	⑤そう思わない
(1) 体力が維持・向上した	25年	1040 66.8%	360 23.1%	111 7.1%	19 1.2%	27 1.7%
	19年	741 62.6%	293 24.7%	105 8.9%	24 2.0%	21 1.8%
(2) スポーツマンシップが身についた	25年	656 42.7%	494 32.1%	314 20.4%	41 2.7%	32 2.1%
	19年	383 32.4%	376 31.8%	308 26.1%	61 5.2%	53 4.5%
(3) クラスや学年を越えた友人ができた	25年	1002 64.6%	355 22.9%	133 8.6%	34 2.2%	26 1.7%
	19年	728 61.8%	292 24.8%	115 9.8%	23 2.0%	20 1.7%
(4) 他校の生徒とも一緒に運動し、お互いを理解し合うのに役立った	25年	537 34.9%	399 25.9%	380 24.7%	109 7.1%	113 7.3%
	19年	305 25.8%	259 21.9%	339 28.7%	142 12.0%	136 11.5%
(5) 顧問の先生や外部指導者と、お互いを理解し合うのに役立った	25年	496 32.5%	495 32.5%	360 23.6%	94 6.2%	79 5.2%
	19年	286 24.2%	316 26.8%	357 30.2%	110 9.3%	112 9.5%
(6) 技術やルールの基本がしっかり身についた	25年	802 52.1%	514 33.4%	183 11.9%	28 1.8%	12 0.8%
	19年	549 46.4%	422 35.7%	152 12.8%	33 2.8%	27 2.3%
(7) スポーツ大会で活用できる指導力が身についた	25年	449 28.9%	404 26.0%	469 30.2%	147 9.5%	86 5.5%
	19年	218 18.5%	255 21.6%	416 35.3%	159 13.5%	131 11.1%
(8) スポーツそのものを楽しめた	25年	1008 65.3%	354 22.9%	138 8.9%	29 1.9%	15 1.0%
	19年	793 67.3%	233 19.8%	97 8.2%	24 2.0%	32 2.7%
(9) 勝つよろこびを味わうことができた	25年	853 55.0%	327 21.1%	230 14.8%	60 3.9%	80 5.2%
	19年	559 47.4%	265 22.5%	201 17.0%	72 6.1%	83 7.0%
(10) 将来、プロ・スポーツの選手になれそう	25年	160 10.3%	80 5.2%	283 18.3%	219 14.1%	808 52.1%
	19年	69 5.9%	48 4.1%	169 14.4%	151 12.8%	740 62.9%
(11) 生活を楽しく豊かにできた	25年	755 48.0%	437 27.8%	262 16.7%	60 3.8%	59 3.8%
	19年	519 44.0%	306 26.0%	215 18.2%	64 5.4%	75 6.4%
(12) 進学に役立った	25年	320 20.5%	214 13.7%	495 31.7%	131 8.4%	401 25.7%
	19年	172 14.6%	115 9.7%	379 32.1%	142 12.0%	374 31.6%



問14 あなたが所属している運動部は、練習内容やスケジュールについて生徒の意見を反映していると思いますか

項目	25年		19年	
	回答数	割合	回答数	割合
① よく反映されている	289	18.5%	197	16.6%
② だいたい反映されている	512	32.7%	373	31.5%
③ どちらでもない	415	26.5%	349	29.5%
④ ほとんど反映されていない	174	11.1%	123	10.4%
⑤ 反映されていない	176	11.2%	142	12.0%
n=1600	1,566		1,184	

問15 あなたが運動部での活動をしていて悩んでいることは何ですか。

項目	25年		19年	
	回答数	割合	回答数	割合
① 練習時間が長すぎる	246	6.9%	141	5.0%
② 休日が少なすぎる	540	15.3%	402	14.2%
③ 遊ぶ時間がない	463	13.1%	353	12.5%
④ 思うほど上達しない	343	9.7%	287	10.2%
⑤ 指導者が十分指導してくれない	215	6.1%	194	6.9%
⑥ 生徒同士の人間関係がむづかしい	257	7.3%	176	6.2%
⑦ 勉強との両立ができない	499	14.1%	447	15.8%
⑧ 部員数が少なく活動が制限される	123	3.5%		0.0%
⑨ 部員数が多く活動が制限される	125	3.5%		0.0%
⑩ 他にやりたいことができない	252	7.1%	221	7.8%
⑪ その他	131	3.7%	149	5.3%
⑫ 特にない	346	9.8%	454	16.1%
n=1600	3,540		2,824	100.0%

問16 あなたは、週あたりの運動部の活動日数は何日が適当だと思いますか。

項目	25年		19年	
	回答数	割合	回答数	割合
① 1日	32	2.1%	16	1.4%
② 2日	41	2.7%	26	2.2%
③ 3日	139	9.0%	96	8.2%
④ 4日	197	12.8%	168	14.3%
⑤ 5日	474	30.7%	440	37.5%
⑥ 6日	566	36.6%	370	31.6%
⑦ 7日	96	6.2%	56	4.8%
n=1600	1,545		1,172	

問17 あなたは、平日の1日あたりの運動部の活動時間は何時間が適当だと思いますか。

項目	25年		19年	
	回答数	割合	回答数	割合
① 1時間未満	37	2.4%	20	1.7%
② 1時間以上～2時間未満	221	14.4%	166	14.1%
③ 2時間以上～3時間未満	754	49.0%	607	51.7%
④ 3時間以上～4時間未満	423	27.5%	316	26.9%
⑤ 4時間以上	103	6.7%	66	5.6%
n=1600	1,538		1,175	

※問7で②と答えた生徒が回答

問18 あなたが所属している地域のスポーツクラブ等の週あたりの活動日数は、平均してどのくらいですか。

項目	25年		19年	
	回答数	割合	回答数	割合
① 1日	55	33.5%	49	32.5%
② 2日	44	26.8%	44	29.1%
③ 3日	28	17.1%	30	19.9%
④ 4日	8	4.9%	10	6.6%
⑤ 5日	11	6.7%	3	2.0%
⑥ 6日	14	8.5%	13	8.6%
⑦ 7日	4	2.4%	2	1.3%
n=204	164		151	

問19 あなたが所属している地域のスポーツクラブ等の平日の1日あたりの活動時間は、平均してどのくらいですか。

項目	25年		19年	
	回答数	割合	回答数	割合
① 1時間未満	14	8.8%	2	1.3%
② 1時間以上～2時間未満	65	40.6%	70	46.4%
③ 2時間以上～3時間未満	60	37.5%	50	33.1%
④ 3時間以上～4時間未満	16	10.0%	18	11.9%
⑤ 4時間以上	5	3.1%	11	7.3%
	n=204	160	151	

問20 あなたが所属している地域のスポーツクラブ等の土曜日や日曜日の活動時間は、平均してどのくらいですか

項目	25年	
	回答数	割合
① 1時間未満	24	15.6%
② 1時間以上～2時間未満	46	29.9%
③ 2時間以上～3時間未満	47	30.5%
④ 3時間以上～4時間未満	27	17.5%
⑤ 4時間以上	10	6.5%
	n=204	154

問21 地域のスポーツクラブ等の活動を通して得たいことに関する質問

項目	年度	①そう思う	②ややそう思う	③どちらでもない	④あまりそう思わない	⑤そう思わない
(1) 体力を維持・向上したい	25年	121 75.2%	25 15.5%	14 8.7%	0 0.0%	1 0.6%
	19年	107 72.3%	25 16.9%	14 9.5%	0 0.0%	2 1.4%
(2) スポーツマンシップを身につけたい	25年	77 48.1%	33 20.6%	39 24.4%	4 2.5%	7 4.4%
	19年	57 38.5%	42 28.4%	40 27.0%	4 2.7%	5 3.4%
(3) クラスや学年を越えた友人をつくりたい	25年	81 49.4%	32 19.5%	34 20.7%	8 4.9%	9 5.5%
	19年	67 45.3%	30 20.3%	38 25.7%	8 5.4%	5 3.4%
(4) 他校の生徒とも一緒に運動し、お互いを理解し合うのに役立てたい	25年	75 45.5%	37 22.4%	35 21.2%	9 5.5%	9 5.5%
	19年	54 36.5%	31 20.9%	47 31.8%	10 6.8%	6 4.1%
(5) クラブの指導者とお互いを理解し合うのに役立てたい	25年	73 45.3%	43 26.7%	32 19.9%	5 3.1%	8 5.0%
	19年	49 33.1%	39 26.4%	50 33.8%	6 4.1%	4 2.7%
(6) 技術やルールの基本をしっかりと身につけたい	25年	112 67.5%	22 13.3%	20 12.0%	7 4.2%	5 3.0%
	19年	88 59.5%	30 20.3%	22 14.9%	6 4.1%	4 2.7%
(7) スポーツ大会で活用できる指導力を身につけたい	25年	62 38.5%	43 26.7%	43 26.7%	4 2.5%	9 5.6%
	19年	39 26.4%	37 25.0%	51 34.5%	10 6.8%	11 7.4%
(8) スポーツそのものを楽しみたい	25年	127 78.4%	19 11.7%	11 6.8%	2 1.2%	3 1.9%
	19年	113 76.4%	22 14.9%	9 6.1%	2 1.4%	2 1.4%
(9) 勝つよろこびを味わいたい	25年	93 58.5%	22 13.8%	30 18.9%	5 3.1%	9 5.7%
	19年	71 48.0%	34 23.0%	28 18.9%	10 6.8%	5 3.4%
(10) 将来プロ・スポーツの選手になりたい	25年	32 20.0%	10 6.3%	43 26.9%	24 15.0%	51 31.9%
	19年	24 16.3%	18 12.2%	43 29.3%	22 15.0%	40 27.2%
(11) 生活を楽しく豊かにしたい	25年	93 58.1%	39 24.4%	22 13.8%	2 1.3%	4 2.5%
	19年	78 52.7%	38 25.7%	27 18.2%	2 1.4%	3 2.0%
(12) 進学に役立てたい	25年	44 27.8%	21 13.3%	47 29.7%	13 8.2%	33 20.9%
	19年	26 17.6%	30 20.3%	40 27.0%	16 10.8%	36 24.3%

問22 あなたは、地域のスポーツクラブ等での活動が楽しいですか。

項目	25年		19年	
	回答数	割合	回答数	割合
① とても楽しい	108	70.1%	88	59.5%
② 楽しい	34	22.1%	53	35.8%
③ どちらでもない	8	5.2%	4	2.7%
④ あまり楽しくない	2	1.3%	2	1.4%
⑤ 楽しくない	2	1.3%	1	0.7%
	n=204	154	148	

問23 地域のスポーツクラブ等で活動して得たことに関する質問

項目	年度	①そう思う	②ややそう思う	③どちらでもない	④あまりそう思わない	⑤そう思わない
(1) 体力が維持・向上した	25年	97 65.1%	37 24.8%	14 9.4%	0 0.0%	1 0.7%
	19年	83 56.5%	44 29.9%	19 12.9%	1 0.7%	0 0.0%
(2) スポーツマンシップが身についた	25年	61 40.1%	35 23.0%	41 27.0%	5 3.3%	10 6.6%
	19年	41 28.1%	52 35.6%	44 30.1%	6 4.1%	3 2.1%
(3) クラスや学年を越えた友人ができた	25年	90 55.2%	40 24.5%	24 14.7%	4 2.5%	5 3.1%
	19年	81 55.1%	34 23.1%	19 12.9%	7 4.8%	6 4.1%
(4) 他校の生徒とも一緒に運動し、お互いを理解し合うのに役立った	25年	69 43.1%	36 22.5%	38 23.8%	6 3.8%	11 6.9%
	19年	57 38.8%	30 20.4%	38 25.9%	11 7.5%	11 7.5%
(5) クラブの指導者とお互いを理解し合うのに役立った	25年	67 41.4%	45 27.8%	40 24.7%	3 1.9%	7 4.3%
	19年	45 30.6%	42 28.6%	46 31.3%	10 6.8%	4 2.7%
(6) 技術やルールの基本がしっかり身についた	25年	85 53.8%	36 22.8%	31 19.6%	2 1.3%	4 2.5%
	19年	66 44.9%	57 38.8%	23 15.6%	0 0.0%	1 0.7%
(7) スポーツ大会で活用できる指導力が身についた	25年	44 27.5%	39 24.4%	51 31.9%	8 5.0%	18 11.3%
	19年	28 19.0%	44 29.9%	53 36.1%	12 8.2%	10 6.8%
(8) スポーツそのものを楽しめた	25年	119 73.0%	25 15.3%	16 9.8%	0 0.0%	3 1.8%
	19年	108 73.5%	28 19.0%	9 6.1%	0 0.0%	2 1.4%
(9) 勝つよろこびを味わうことができた	25年	80 50.3%	31 19.5%	33 20.8%	4 2.5%	11 6.9%
	19年	64 43.8%	31 21.2%	41 28.1%	6 4.1%	4 2.7%
(10) 将来、プロ・スポーツの選手になれそう	25年	21 12.9%	13 8.0%	41 25.2%	27 16.6%	61 37.4%
	19年	13 8.9%	12 8.2%	37 25.3%	21 14.4%	63 43.2%
(11) 生活を楽しく豊かにできた	25年	84 52.2%	42 26.1%	28 17.4%	2 1.2%	5 3.1%
	19年	72 49.3%	41 28.1%	30 20.5%	2 1.4%	1 0.7%

※問7で③、④または⑤に答えた生徒のみ回答

問24 あなたは、以前運動部や地域のスポーツクラブ等に所属していましたか。

項目	25年	
	回答数	割合
① 所属していない	336	30.7%
② 中学校入学前にやめた	200	18.3%
③ 中学校在学中にやめた	340	31.1%
④ 高校在学中にやめた	217	19.9%
	n=1210	1,093

問25 運動部や地域のスポーツクラブ等に所属しない理由に関する質問

項目	年度	①そう思う	②ややそう思う	③どちらでもない	④あまりそう思わない	⑤そう思わない
(1) やりたい内容の部やクラブなどがないから	25年	238 22.6%	141 13.4%	220 20.9%	118 11.2%	334 31.8%
	19年	284 23.0%	164 13.3%	274 22.2%	129 10.4%	386 31.2%
(2) 得意なスポーツなどがないから	25年	264 25.2%	160 15.3%	199 19.0%	145 13.8%	281 26.8%
	19年	257 20.8%	174 14.1%	254 20.6%	169 13.7%	381 30.9%
(3) 勉強や塾があるから	25年	152 14.6%	177 17.0%	211 20.3%	157 15.1%	344 33.0%
	19年	167 13.5%	172 13.9%	198 16.0%	145 11.7%	554 44.8%
(4) 自由に遊べる時間が欲しいから	25年	290 27.8%	243 23.3%	213 20.4%	127 12.2%	171 16.4%
	19年	376 30.4%	308 24.9%	217 17.5%	107 8.6%	229 18.5%
(5) じょうずに教えてくれる先生や指導者がいないから	25年	87 8.2%	57 5.4%	290 27.3%	168 15.8%	461 43.4%
	19年	95 7.7%	79 6.4%	337 27.3%	170 13.8%	553 44.8%
(6) 生徒同士の人間関係がむづかしそうだから	25年	118 11.2%	132 12.5%	242 22.9%	149 14.1%	416 39.4%
	19年	118 9.6%	133 10.8%	282 22.9%	199 16.1%	501 40.6%
(7) 家庭の事情から	25年	66 6.3%	68 6.5%	213 20.3%	132 12.6%	569 54.3%
	19年	72 5.8%	62 5.0%	204 16.5%	127 10.3%	768 62.3%
(8) 練習がきびしそうだから	25年	146 13.9%	182 17.3%	257 24.4%	134 12.7%	334 31.7%
	19年	201 16.3%	259 21.0%	262 21.2%	155 12.5%	359 29.0%
(9) 運動部活動やスポーツクラブに入らなくてもスポーツをする機会があるから	25年	82 7.9%	95 9.1%	242 23.2%	184 17.6%	441 42.2%
	19年	124 10.0%	148 12.0%	312 25.2%	178 14.4%	474 38.3%
(10) 地域のスポーツ行事などに参加する機会があるから	25年	32 3.0%	37 3.5%	196 18.6%	171 16.3%	616 58.6%
	19年	37 3.0%	37 3.0%	221 17.9%	147 11.9%	793 64.2%
(11) 文化部や地域の文化的サークル等に参加しているから	25年	262 25.0%	98 9.4%	154 14.7%	61 5.8%	473 45.1%
	19年	333 26.9%	83 6.7%	134 10.8%	69 5.6%	617 49.9%

### 3 保護者集計

#### 問1 お子さんの学年

項目		25年		19年	
		回答数	割合	回答数	割合
①	中学1年生	551	13.9%	723	17.9%
②	中学2年生	783	19.7%	675	16.8%
③	中学3年生	687	17.3%	736	18.3%
④	高校1年生	707	17.8%	786	19.5%
⑤	高校2年生	636	16.0%	611	15.2%
⑥	高校3年生	605	15.2%	498	12.4%
n=3975		3,969		4,029	

#### 問2 お子さんの性別

項目		25年		19年	
		回答数	割合	回答数	割合
①	男	2,070	52.1%	2,058	51.1%
②	女	1,904	47.9%	1,971	48.9%
n=3975		3,974		4,029	

#### 問3 あなたの性別

項目		25年		19年	
		回答数	割合	回答数	割合
①	男	346	8.7%	447	11.1%
②	女	3,623	91.3%	3,582	88.9%
n=3975		3,969		4,029	

#### 問4 あなたは、現在及び過去に運動部活動や地域のスポーツクラブ等に所属して継続的にスポーツをしていたことがありますか。

項目		25年		19年	
		回答数	割合	回答数	割合
①	過去も現在もしている	774	19.5%	782	19.4%
②	過去はしていたが現在はしていない	2,231	56.2%	2,183	54.2%
③	過去はしていなかったが現在はしている	126	3.2%	164	4.1%
④	過去も現在もしていない	840	21.2%	900	22.3%
n=3975		3,971		4,029	

#### 問5 あなたは、スポーツをしたり見たりするのは好きですか。

項目		25年		19年	
		回答数	割合	回答数	割合
①	するのも見るのも好き	2,026	51.2%	2,488	61.9%
②	するのは好き	299	7.6%		0.0%
②	するのは好きだが見るのは嫌い		0.0%	285	7.1%
③	見るのは好き	1,413	35.7%		0.0%
③	するのは嫌いだが見るのは好き		0.0%	1,042	25.9%
④	するのも見るのも嫌い	220	5.6%	206	5.1%
n=3975		3,958		4,021	

問6 あなたは、現在の学校における運動部活動について、参加する生徒にとってどのような意義があると思いますか。

		年度	①そう思う	②ややそう思う	③どちらでもない	④あまりそう思わない	⑤そう思わない
(1)	体力を維持・向上できる	25年	3147 79.2%	669 16.8%	103 2.6%	40 1.0%	13 0.3%
		19年	3119 77.5%	752 18.7%	93 2.3%	46 1.1%	13 0.3%
(2)	スポーツマンシップが身につく	25年	2097 52.8%	1331 33.5%	388 9.8%	118 3.0%	40 1.0%
		19年	1935 48.1%	1430 35.6%	452 11.2%	155 3.9%	50 1.2%
(3)	クラスや学年を越えた友人ができる	25年	2625 66.1%	1039 26.2%	233 5.9%	63 1.6%	12 0.3%
		19年	2612 65.0%	1126 28.0%	197 4.9%	66 1.6%	20 0.5%
(4)	他校の生徒とも一緒に運動し、お互いを理解し合うのに役立つ	25年	1345 33.9%	1517 38.2%	782 19.7%	260 6.5%	69 1.7%
		19年	1265 31.5%	1511 37.6%	850 21.1%	329 8.2%	66 1.6%
(5)	顧問の先生や外部指導者（地域指導者）と、お互いを理解し合うのに役立つ	25年	1296 32.6%	1600 40.3%	770 19.4%	237 6.0%	67 1.7%
		19年	1155 28.7%	1705 42.4%	826 20.6%	260 6.5%	72 1.8%
(6)	技術やルールの基本をしっかりと身につく	25年	2111 53.2%	1493 37.6%	283 7.1%	68 1.7%	14 0.4%
		19年	2013 50.1%	1617 40.2%	281 7.0%	88 2.2%	21 0.5%
(7)	スポーツ大会で活用できる指導力（リーダーシップ）を身につく	25年	952 24.0%	1543 38.9%	1132 28.5%	278 7.0%	62 1.6%
		19年	757 18.8%	1580 39.3%	1285 32.0%	329 8.2%	70 1.7%
(8)	スポーツそのものを楽しめる	25年	2283 57.5%	1304 32.9%	297 7.5%	67 1.7%	17 0.4%
		19年	2249 55.9%	1363 33.9%	300 7.5%	82 2.0%	26 0.6%
(9)	勝つよろこびを味わえる	25年	2156 54.3%	1278 32.2%	399 10.1%	92 2.3%	45 1.1%
		19年	2023 50.3%	1382 34.4%	467 11.6%	104 2.6%	45 1.1%
(10)	将来プロ・スポーツの選手になれる	25年	141 3.6%	324 8.2%	1286 32.4%	1133 28.6%	1084 27.3%
		19年	112 2.8%	296 7.4%	1161 28.9%	1282 31.9%	1166 29.0%
(11)	生活を楽しく豊かになる	25年	1140 28.7%	1616 40.7%	946 23.8%	190 4.8%	76 1.9%
		19年	1111 27.7%	1658 41.3%	941 23.4%	219 5.5%	88 2.2%
(12)	進学に役立つ	25年	366 9.2%	1009 25.4%	1645 41.5%	594 15.0%	354 8.9%
		19年	315 7.8%	1083 27.0%	1562 38.9%	663 16.5%	394 9.8%
(13)	厳しい練習を通して、精神的にも強くなる	25年	1820 45.9%	1464 37.0%	469 11.8%	145 3.7%	64 1.6%

問7 あなたは、現在行われている学校の運動部活動の問題点に関する次の(1)～(12)の項目についてどう思いますか。

項目		年度	①そう思う	②ややそう思う	③どちらでもない	④あまりそう思わない	⑤そう思わない
(1)	生徒の入部率が低下している	25年	622 15.7%	1057 26.7%	1356 34.3%	603 15.2%	318 8.0%
		19年	686 17.1%	1163 29.1%	1274 31.8%	664 16.6%	214 5.3%
(2)	生徒の事故やケガ・健康状態が心配である	25年	454 11.5%	1260 31.8%	1060 26.8%	870 22.0%	318 8.0%
		19年	321 8.0%	1173 29.3%	1063 26.6%	1053 26.3%	392 9.8%
(3)	保護者たちの理解が不足している	25年	242 6.1%	655 16.5%	1813 45.8%	933 23.6%	318 8.0%
		19年	222 5.6%	667 16.7%	1953 48.8%	817 20.4%	341 8.5%
(4)	保護者たちの期待が大きすぎる	25年	234 5.9%	683 17.2%	1770 44.7%	917 23.2%	356 9.0%
		19年	223 5.6%	628 15.7%	1885 47.1%	907 22.6%	362 9.0%
(5)	費用がかかりすぎる	25年	306 7.7%	913 23.0%	1577 39.8%	781 19.7%	385 9.7%
		19年	338 8.4%	936 23.4%	1577 39.4%	741 18.5%	413 10.3%
(6)	教員の部活動指導の意識が低下している	25年	383 9.7%	707 17.9%	1578 39.9%	805 20.3%	484 12.2%
		19年	568 14.2%	984 24.6%	1381 34.5%	738 18.5%	328 8.2%
(7)	顧問教員の負担が大きすぎる	25年	511 12.9%	1315 33.2%	1605 40.5%	366 9.2%	163 4.1%
		19年	637 15.9%	1421 35.5%	1391 34.8%	376 9.4%	176 4.4%
(8)	専門的技術指導のできる顧問教員が不足している	25年	915 23.1%	1319 33.3%	1223 30.9%	332 8.4%	170 4.3%
		19年	1336 33.4%	1458 36.4%	859 21.5%	221 5.5%	130 3.2%
(9)	顧問教員が希望以外の部活動をもたなければならない	25年	508 12.8%	976 24.7%	1838 46.5%	342 8.6%	291 7.4%
(10)	顧問教員の指導が行き過ぎている	25年	145 3.7%	349 8.8%	1798 45.4%	940 23.7%	730 18.4%
		19年	116 2.9%	305 7.6%	1678 41.9%	1128 28.2%	775 19.4%
(11)	外部指導者(地域指導者)が不足している	25年	627 15.8%	1080 27.3%	1708 43.1%	347 8.8%	201 5.1%
		19年	1064 26.6%	1286 32.2%	1231 30.8%	260 6.5%	157 3.9%
(12)	施設・設備・用具が不備・不足である	25年	602 15.2%	1014 25.6%	1490 37.6%	561 14.2%	295 7.4%
		19年	718 17.9%	1171 29.3%	1385 34.6%	516 12.9%	213 5.3%

問8 あなたは、運動部活動に関する次の(1)～(10)の項目についてどう思いますか。

項目		年度	①そう思う	②ややそう思う	③どちらでもない	④あまりそう思わない	⑤そう思わない
(1)	一年間のある時期に休みの期間を設けることについて	25年	677 17.1%	627 15.9%	1308 33.1%	908 23.0%	435 11.0%
		19年	669 16.7%	627 15.7%	1220 30.5%	1005 25.1%	485 12.1%
(2)	他の学校の生徒と合同の運動部を作り、練習や大会参加など一緒に活動することについて	25年	1043 26.3%	1147 28.9%	1222 30.8%	421 10.6%	130 3.3%
		19年	994 24.8%	1169 29.2%	1259 31.4%	437 10.9%	151 3.8%
(3)	一人の生徒が複数の運動部に加入できるようにして活動することについて	25年	449 11.3%	775 19.6%	1417 35.8%	992 25.0%	329 8.3%
		19年	454 11.3%	716 17.9%	1329 33.2%	1080 26.9%	430 10.7%
(4)	一年間を通して、複数のスポーツをするような運動部があることについて	25年	590 14.9%	988 24.9%	1467 37.0%	673 17.0%	243 6.1%
		19年	589 14.7%	1038 25.9%	1420 35.5%	704 17.6%	253 6.3%
(5)	部員以外の地域の人々と一緒に運動部活動に参加することについて	25年	1014 25.6%	1445 36.4%	1263 31.9%	181 4.6%	62 1.6%
		19年	1036 25.8%	1540 38.4%	1133 28.3%	208 5.2%	91 2.3%
(6)	先生以外の外部(地域)の指導者が部活動を指導することについて	25年	1340 33.8%	1490 37.6%	888 22.4%	186 4.7%	62 1.6%
		19年	1551 38.7%	1488 37.1%	751 18.7%	157 3.9%	64 1.6%
(7)	専門的な指導者(顧問)の不足を補うために、保護者が費用を負担して学校以外の指導者を活用することについて	25年	367 9.3%	693 17.5%	1508 38.1%	906 22.9%	486 12.3%
		19年	399 10.0%	752 18.8%	1381 34.4%	968 24.1%	509 12.7%
(8)	近隣の中学校・高等学校が連携し、指導者・施設を含めながら交流することについて	25年	1329 33.5%	1608 40.6%	868 21.9%	121 3.1%	36 0.9%
		19年	1467 36.6%	1592 39.8%	782 19.5%	112 2.8%	50 1.2%
(9)	学校施設開放を一層進め、学校を地域スポーツ振興の拠点とすることについて	25年	1002 25.3%	1319 33.3%	1304 32.9%	254 6.4%	83 2.1%
		19年	1138 28.4%	1294 32.3%	1216 30.4%	264 6.6%	91 2.3%
(10)	外部指導者(地域指導者)の身分保障制度を確立し、日常の活動や大会引率・大会参加ができるようにすることに	25年	1134 28.7%	1338 33.8%	1237 31.3%	178 4.5%	71 1.8%
		19年	1371 34.3%	1367 34.2%	1059 26.5%	147 3.7%	57 1.4%

問9 あなたは、主に学校外のスポーツクラブなどで活動している生徒が、学校代表として大会に出場することについてどう思いますか。

項目	25年		19年	
	回答数	割合	回答数	割合
① 賛成である	1,368	34.7%	1,303	32.7%
② どちらかという賛成である	763	19.4%	764	19.2%
③ どちらとも言えない	1,223	31.0%	1,229	30.9%
④ どちらかという賛成できない	417	10.6%	500	12.6%
⑤ 賛成できない	168	4.3%	186	4.7%
n=3975	3,939		3,982	



問10 あなたのお子さんは、現在、運動部や地域のスポーツクラブに所属していますか。

項目	25年		19年	
	回答数	割合	回答数	割合
① 運動部に所属	2,457	59.6%	2,263	55.1%
② スポーツクラブに所属	391	9.5%	318	7.7%
③ どちらにも所属していない	1,274	30.9%	1,529	37.2%
	n=3975	4,122	4,110	

II 「現在、運動部に所属している生徒の保護者」にお聞きします。

問11 あなたは、お子さんの運動部活動についてどの程度満足していますか。

項目	25年		19年	
	回答数	割合	回答数	割合
① とても満足している	554	22.8%	379	16.8%
② 満足している	1,202	49.6%	1,152	51.1%
③ どちらとも言えない	462	19.1%	485	21.5%
④ 不満である	159	6.6%	175	7.8%
⑤ とても不満である	48	2.0%	64	2.8%
	n=2457	2,425	2,255	

問12 あなたのお子さんの生活にとって、運動部活動が負担になっていると感じることがありますか。

項目	25年		19年	
	回答数	割合	回答数	割合
① よく感じる	152	6.3%	132	5.9%
② ときどき感じる	785	32.6%	926	41.4%
③ どちらとも言えない	489	20.3%	0	0.0%
④ 感じない	952	39.5%	1,087	48.6%
⑤ わからない	32	1.3%	90	4.0%
	n=2457	2,410	2,235	

III 「現在、地域のスポーツクラブ等に所属している生徒の保護者」にお聞きします。

問13 あなたは、お子さんのスポーツクラブの活動について、どの程度満足していますか。

項目	25年		19年	
	回答数	割合	回答数	割合
① 満足している	173	48.2%	103	42.6%
② やや満足している	119	33.1%	89	36.8%
③ どちらとも言えない	55	15.3%	35	14.5%
④ やや不満である	8	2.2%	13	5.4%
⑤ 不満である	4	1.1%	2	0.8%
	n=391	359	242	

問14 あなたのお子さんの生活にとって、スポーツクラブでの活動が負担になっていると感じることがありますか。

項目	25年		19年	
	回答数	割合	回答数	割合
① よく感じる	20	5.5%	10	4.1%
② ときどき感じる	85	23.4%	76	31.0%
③ どちらとも言えない	53	14.6%	0	0.0%
④ 感じない	200	55.1%	149	60.8%
⑤ わからない	5	1.4%	10	4.1%
	n=391	363	245	

問15 あなたは、現在行われている地域のスポーツクラブ等での活動の問題点は、どんなことだと思いますか。

項目	25年		19年	
	回答数	割合	回答数	割合
① 疲れがたまる	76	11.9%	47	7.4%
② 帰宅が遅くなるなど生活が不規則になる	129	20.3%	81	12.8%
③ 勉強との両立がむずかしい	133	20.9%	109	17.2%
④ 施設面で十分とはいえない	64	10.0%	47	7.4%
⑤ 指導者の指導力が不足している	49	7.7%	35	5.5%
⑥ 保護者たちの期待が大きすぎる	19	3.0%	17	2.7%
⑦ 保護者たちが無関心である	8	1.3%	7	1.1%
⑧ 費用がかかりすぎる	92	14.4%	93	14.6%
⑨ 指導者の指導が行き過ぎている	6	0.9%	12	1.9%
⑩ 特になし	61	9.6%	187	29.4%
	n=391	637	635	100.0%

IV「現在、運動部にも地域のスポーツクラブにも所属していない生徒の保護者」にお聞きします。

問16 あなたのお子さんは、今までに運動部や地域のスポーツクラブ等に所属していたことがありますか。

項目	25年		19年	
	回答数	割合	回答数	割合
① 運動部に所属していたことがある	456	37.1%	655	42.7%
② スポーツクラブに所属していたことがある	353	28.7%	375	24.5%
③ 運動部にもスポーツクラブにも所属したことがない	419	34.1%	503	32.8%
	n=1274	1,228	1,533	

問17 あなたのお子さんが、現在、運動部や地域のスポーツクラブ等に所属していないことについてどう思いますか。

項目	25年		19年	
	回答数	割合	回答数	割合
① 好ましい	90	7.3%	95	6.2%
② やや好ましい	48	3.9%	61	4.0%
③ どちらとも言えない	753	61.4%	899	59.0%
④ あまり好ましくない	195	15.9%	283	18.6%
⑤ 好ましくない	71	5.8%	109	7.2%
⑥ わからない	70	5.7%	77	5.1%
	n=1274	1,227	1,524	

問18 あなたのお子さんに、できれば将来スポーツをやってほしいと思いますか。

項目	25年		19年	
	回答数	割合	回答数	割合
① そう思う	336	27.4%	466	30.8%
② ややそう思う	340	27.7%	423	27.9%
③ どちらとも言えない	358	29.2%	431	28.4%
④ あまりそう思わない	98	8.0%	87	5.7%
⑤ 思わない	65	5.3%	69	4.6%
⑥ わからない	30	2.4%	39	2.6%
	n=1274	1,227	1,515	

## 4 校長集計

問1 あなたは、貴校の現在の運動部活動の「意義」に関する(1)～(12)の項目についてどう思いますか。

□の中の①～⑤からあてはまるものを1つ選んでください。

		年度	①そう思う	②ややそう思う	③どちらでもない	④あまりそう思わない	⑤そう思わない
(1)	体力を維持・向上できる	25年	38	10	0	0	0
			79.2%	20.8%	0.0%	0.0%	0.0%
		19年	39	10	1	0	0
			78.0%	20.0%	2.0%	0.0%	0.0%
(2)	スポーツマンシップが身につく	25年	28	20	0	0	0
			58.3%	41.7%	0.0%	0.0%	0.0%
		19年	27	20	2	1	0
			54.0%	40.0%	4.0%	2.0%	0.0%
(3)	クラスや学年を越えた友人ができる	25年	40	8	0	0	0
			83.3%	16.7%	0.0%	0.0%	0.0%
		19年	40	8	2	0	0
			80.0%	16.0%	4.0%	0.0%	0.0%
(4)	他校の生徒とも一緒に運動し、お互いを理解し合うのに役立つ	25年	18	25	4	1	0
			37.5%	52.1%	8.3%	2.1%	0.0%
		19年	15	23	10	2	0
			30.0%	46.0%	20.0%	4.0%	0.0%
(5)	顧問の先生や外部指導者(地域指導者)と、お互いを理解し合うのに役立つ	25年	24	19	5	0	0
			50.0%	39.6%	10.4%	0.0%	0.0%
		19年	24	22	4	0	0
			48.0%	44.0%	8.0%	0.0%	0.0%
(6)	技術やルールの基本をしっかりと身につく	25年	26	22	0	0	0
			54.2%	45.8%	0.0%	0.0%	0.0%
		19年	25	25	0	0	0
			50.0%	50.0%	0.0%	0.0%	0.0%
(7)	スポーツ大会で活用できる指導力(リーダーシップ)を身につく	25年	16	22	7	3	0
			33.3%	45.8%	14.6%	6.3%	0.0%
		19年	17	19	13	1	0
			34.0%	38.0%	26.0%	2.0%	0.0%
(8)	スポーツそのものを楽しめる	25年	29	18	1	0	0
			60.4%	37.5%	2.1%	0.0%	0.0%
		19年	25	19	6	0	0
			50.0%	38.0%	12.0%	0.0%	0.0%
(9)	勝つよろこびを味わえる	25年	16	27	5	0	0
			33.3%	56.3%	10.4%	0.0%	0.0%
		19年	14	24	11	1	0
			28.0%	48.0%	22.0%	2.0%	0.0%
(10)	将来プロ・スポーツの選手になれる	25年	0	3	7	18	20
			0.0%	6.3%	14.6%	37.5%	41.7%
		19年	0	2	19	16	13
			0.0%	4.0%	38.0%	32.0%	26.0%
(11)	生活を楽しく豊かになる	25年	23	22	2	0	0
			48.9%	46.8%	4.3%	0.0%	0.0%
		19年	22	21	7	0	0
			44.0%	42.0%	14.0%	0.0%	0.0%
(12)	進学に役立つ	25年	5	9	26	4	4
			10.4%	18.8%	54.2%	8.3%	8.3%
		19年	3	19	20	5	3
			6.0%	38.0%	40.0%	10.0%	6.0%

問2 あなたは、運動部活動の「問題点」に関する次の(1)～(12)の項目についてどう  
 思いますか。

□の中の①～⑤からあてはまるものを1つ選んでください。

項目		年度	①そう思 う	②ややそ う思う	③どちら でもない	④あまり そう思わ ない	⑤そう思 わない
(1)	教員の部活動指導の意識が低下している	25年	2 4.2%	12 25.0%	10 20.8%	17 35.4%	7 14.6%
		19年	8 16.0%	27 54.0%	6 12.0%	7 14.0%	2 4.0%
(2)	生徒の入部率が低下している	25年	5 10.4%	11 22.9%	6 12.5%	13 27.1%	13 27.1%
		19年	4 8.0%	17 34.0%	6 12.0%	19 38.0%	4 8.0%
(3)	生徒の事故やケガ・健康状態が心配である	25年	19 39.6%	16 33.3%	6 12.5%	7 14.6%	0 0.0%
		19年	16 32.0%	22 44.0%	7 14.0%	5 10.0%	0 0.0%
(4)	顧問教員の負担が大きすぎる	25年	32 66.7%	11 22.9%	4 8.3%	1 2.1%	0 0.0%
		19年	30 60.0%	14 28.0%	3 6.0%	3 6.0%	0 0.0%
(5)	専門的技術指導のできる顧問教員が不足している	25年	28 58.3%	14 29.2%	5 10.4%	1 2.1%	0 0.0%
		19年	34 68.0%	11 22.0%	4 8.0%	1 2.0%	0 0.0%
(6)	顧問教員が希望以外の部活動をもたなければならない	25年	25 52.1%	15 31.3%	5 10.4%	3 6.3%	0 0.0%
		19年	0 0.0%	1 2.1%	18 37.5%	21 43.8%	8 16.7%
(7)	顧問教員の指導が行き過ぎている	25年	0 0.0%	10 20.0%	15 30.0%	18 36.0%	7 14.0%
		19年	0 0.0%	11 23.4%	14 29.8%	15 31.9%	7 14.9%
(8)	保護者たちの理解が不足している	25年	0 0.0%	11 23.4%	14 29.8%	15 31.9%	7 14.9%
		19年	4 8.0%	13 26.0%	22 44.0%	9 18.0%	2 4.0%
(9)	保護者たちの期待が大きすぎる	25年	1 2.1%	19 39.6%	12 25.0%	13 27.1%	3 6.3%
		19年	6 12.0%	16 32.0%	18 36.0%	9 18.0%	1 2.0%
(10)	費用がかかりすぎる	25年	4 8.3%	22 45.8%	10 20.8%	11 22.9%	1 2.1%
		19年	9 18.0%	21 42.0%	16 32.0%	3 6.0%	1 2.0%
(11)	外部指導者が不足している	25年	6 12.5%	12 25.0%	23 47.9%	6 12.5%	1 2.1%
		19年	18 36.0%	15 30.0%	9 18.0%	7 14.0%	1 2.0%
(12)	施設・設備・用具が不備・不足である	25年	23 47.9%	14 29.2%	5 10.4%	5 10.4%	1 2.1%
		19年	29 58.0%	17 34.0%	2 4.0%	2 4.0%	0 0.0%

問3 あなたは、外部指導者(地域指導者)の活用は、必要なことだと思いますか。次の①～③のうち、あてはまるものを1つ選んでください。

項目	25年		19年	
	回答数	割合	回答数	割合
① 必要である	31	64.6%	35	70.0%
② どちらともいえない	16	33.3%	15	30.0%
③ 必要でない	1	2.1%	0	0.0%
	n=48	48	50	

問4 あなたは、外部指導者(地域指導者)を活用する場合、どのような人材が必要と思いますか。次の①～⑧のうち、あてはまるものを2つまで選んでください。

項目	25年		19年	
	回答数	割合	回答数	割合
① 心理的な面での指導ができる	2	2.0%	2	2.0%
② 専門的な技術指導ができる	25	25.3%	25	25.5%
③ 熱心に教える姿勢がある	3	3.0%	7	7.1%
④ 学校の顧問と協力して指導できる	33	33.3%	34	34.7%
⑤ 人格的に優れている	33	33.3%	26	26.5%
⑥ 指導者としての公認資格がある	1	1.0%	2	2.0%
⑦ 健康・安全面に関する指導ができる	2	2.0%	2	2.0%
⑧ その他	0	0.0%	0	0.0%
	n=48	99	98	100.0%

問5 あなたは、外部指導者(地域指導者)の活用において、どのようなことが問題だと思いますか。次の①～⑤のうち、あてはまるものすべてを選んでください。

項目	25年		19年	
	回答数	割合	回答数	割合
① 活用できる人数が限られていること	24	23.8%	10	20.0%
② 指導する日が少ないこと	20	19.8%	13	26.0%
③ 報酬面が十分でないこと	32	31.7%	14	28.0%
④ 顧問教諭との共通理解が図れないことがある	21	20.8%	11	22.0%
⑤ その他	4	4.0%	2	4.0%
	n=48	101	50	1

問6 あなたは、外部指導者(地域指導者)を委嘱する場合、過去の指導暦や指導実績を参考にしていきますか。次の①～③のうち、あてはまるものを1つ選んでください。

項目	25年		19年	
	回答数	割合	回答数	割合
① 参考にしてしている	24	51.1%	19	38.0%
② 参考にする場合としない場合がある	21	44.7%	25	50.0%
③ 参考にしていない	2	4.3%	6	12.0%
	n=47	47	50	

問7 あなたの学校では、外部指導者(地域指導者)をどのような方法で探していますか。次の①～⑥のうち、あてはまるものをすべてを選んでください。

項目	25年	
	回答数	割合
① 卒業生の中から探す	31	33.3%
② 職員の知り合い(卒業生以外)の中から探す	40	43.0%
③ 指導者の人材バンク等を活用して探す	6	6.5%
④ 公募する	2	2.2%
⑤ 教育委員会に依頼する	8	8.6%
⑥ その他	6	6.5%
	n=48	93

問8 あなたは、外部指導者(地域指導者)活用のための人材バンクが必要だと思いますか。次の①～⑤のうち、あてはまるものを1つ選んでください。

項目		25年		19年	
		回答数	割合	回答数	割合
①	そう思う	17	36.2%	23	46.0%
②	ややそう思う	17	36.2%	13	26.0%
③	どちらとも言えない	8	17.0%	7	14.0%
④	あまりそう思わない	3	6.4%	5	10.0%
⑤	思わない	2	4.3%	2	4.0%
n=47		47		50	

問9 あなたは、神奈川県スポーツリーダーバンクを知っていますか。次の①～③のうち、あてはまるものを1つ選んでください。

項目		25年		19年	
		回答数	割合	回答数	割合
①	知っている	10	21.3%	11	22.0%
②	聞いたことはある	13	27.7%	19	38.0%
③	知らない	24	51.1%	20	40.0%
n=47		47		50	

問10 あなたは、外部指導者(地域指導者)向けの研修会を行うとしたら、どのような内容を取り上げて欲しいですか。次の①～⑨のうち、あてはまるものを3つ選んでください。

項目		25年		19年	
		回答数	割合	回答数	割合
①	運動部活動の学校教育における位置付けについて	35	25.2%	43	30.7%
②	事故防止対策について	40	28.8%	32	22.9%
③	応急手当と事故発生時の対応について	30	21.6%	33	23.6%
④	各運動種目の指導法について	12	8.6%	16	11.4%
⑤	トレーニング理論について	3	2.2%	1	0.7%
⑥	コーチング理論について	17	12.2%	12	8.6%
⑦	スポーツ栄養学について	1	0.7%	0	0.0%
⑧	スポーツ医学について	0	0.0%	3	2.1%
⑨	その他	1	0.7%	0	0.0%
n=48		139		140	100.0%

問11 あなたの学校では、平日の活動時間や下校時刻、部活動終了時間に、何らかの定めを設けていますか。

項目		25年		19年	
		回答数	割合	回答数	割合
①	定めている	45	95.7%	49	98.0%
②	定めていない	2	4.3%	1	2.0%
n=47		47		50	

問12 あなたの学校では、校内連絡組織(部活動顧問会議等)を設けていますか。

項目		25年		19年	
		回答数	割合	回答数	割合
①	定めている	43	89.6%	48	96.0%
②	定めていない	5	10.4%	2	4.0%
n=48		48		50	

問13 あなたはの学校では、運動部活動の運営に関して一部の教員に負担が集中しないよう、複数顧問制などの工夫をしていますか。

項目		25年		19年	
		回答数	割合	回答数	割合
①	している	48	100.0%	48	96.0%
②	していない	0	0.0%	2	4.0%
n=48		48		50	

問14 あなたの学校では、運動部活動の安全対策のため、顧問教員を対象として研修会を実施していますか。次の①～③のうち、あてはまるものを1つ選んでください。

項目		25年		19年	
		回答数	割合	回答数	割合
①	毎年、計画的に実施している	15	31.3%	7	14.0%
②	不定期ではあるが、実施している	23	47.9%	23	46.0%
③	実施していない	10	20.8%	20	40.0%
n=48		48		50	

問15 あなたの学校には、計画的に学校間連携を行っている運動部はありますか。次の①～③のうち、あてはまるものを1つ選んでください。

項目		25年		19年	
		回答数	割合	回答数	割合
①	複数ある	14	29.2%	14	28.0%
②	1つある	7	14.6%	6	12.0%
③	ない	27	56.3%	30	60.0%
n=48		48		50	

問16 あなたの学校には、計画的に地域連携(地域のスポーツクラブ等との連携)を行っている運動部はありますか。次の①～③のうち、あてはまるものを1つ選んでください。

項目		25年		19年	
		回答数	割合	回答数	割合
①	複数ある	1	2.1%	7	14.0%
②	1つある	5	10.4%	5	10.0%
③	ない	42	87.5%	38	76.0%
n=48		48		50	

問17 あなたの学校の運動部活動では、学校長が認めている部活インストラクターを含む外部指導者(地域指導者)を何人活用していますか。次の①～⑧のうち、あてはまるものを1つ選んでください。

項目		25年		19年	
		回答数	割合	回答数	割合
①	1人	3	6.3%	7	14.0%
②	2人	4	8.3%	7	14.0%
③	3人	10	20.8%	4	8.0%
④	4人	5	10.4%	2	4.0%
⑤	5人	2	4.2%	3	6.0%
⑥	6人	0	0.0%	4	8.0%
⑦	7人以上	20	41.7%	22	44.0%
⑧	活用していない	4	8.3%	1	2.0%
n=48		48		50	

問18 あなたは、他校と合同チームで公式大会に参加することについてどう思いますか。次の①～⑤のうち、あてはまるものを1つ選んでください。

項目	25年		19年	
	回答数	割合	回答数	割合
① 賛成である	24	51.1%	18	36.0%
② どちらかという賛成である	5	10.6%	12	24.0%
③ どちらとも言えない	13	27.7%	14	28.0%
④ どちらかという賛成できない	3	6.4%	5	10.0%
⑤ 賛成できない	2	4.3%	1	2.0%
n=47	47		50	

問18-1 他校と合同チームでの公式大会参加に賛成できない理由は何ですか。次の①～⑨のうち、あてはまるものをすべて選んでください。

項目	25年		19年	
	回答数	割合	回答数	割合
① 学校間の学校長の共通理解が難しいから	1	5.9%	0	0.0%
② 学校間の教員の共通理解が難しいから	4	23.5%	0	0.0%
③ 学校間の生徒の共通理解が難しいから	5	29.4%	2	15.4%
④ 保護者の理解が難しいから	1	5.9%	1	7.7%
⑤ <small>高体連・中体連の大会参加に関する規約の改正がまだ不十分だから</small>	0	0.0%	1	7.7%
⑥ 学校代表チームでなくなるから	0	0.0%	5	38.5%
⑦ 大会参加に向けた練習が十分にできないから	2	11.8%	2	15.4%
⑧ 参加にあたっての責任の所在が曖昧だから	3	17.6%	2	15.4%
⑨ その他	1	5.9%	0	0.0%
n=5	17		13	



問19 あなたは、運動部活動の「今後のあり方」に関する次の(1)～(11)の項目についてどう思いますか。□の中の①～⑤から、あてはまるものを1つ選んでください。

項目		年度	①そう思う	②ややそう思う	③どちらでもない	④あまりそう思わない	⑤そう思わない
(1)	近隣の中学校・高等学校と連携し、指導者・施設を含めながら交流すること	25年	22 47.8%	12 26.1%	5 10.9%	4 8.7%	3 6.5%
		19年	26 52.0%	12 24.0%	7 14.0%	3 6.0%	2 4.0%
(2)	運動部活動の中で、保護者や地域の人々が一緒に活動できる機会をつくること	25年	16 34.8%	12 26.1%	10 21.7%	6 13.0%	2 4.3%
		19年	13 26.0%	19 38.0%	10 20.0%	6 12.0%	2 4.0%
(3)	学校施設開放を一層進め、学校を地域スポーツ振興の活動拠点とすること	25年	5 10.9%	10 21.7%	17 37.0%	10 21.7%	4 8.7%
		19年	7 14.0%	13 26.0%	13 26.0%	13 26.0%	4 8.0%
(4)	運動部活動を地域スポーツクラブへ移行していくこと	25年	13 28.3%	11 23.9%	12 26.1%	5 10.9%	5 10.9%
		19年	12 24.0%	5 10.0%	15 30.0%	11 22.0%	7 14.0%
(5)	校内に顧問・部員・外部指導者・保護者の代表を含めた新たな運営組織を設置すること	25年	7 15.2%	7 15.2%	18 39.1%	8 17.4%	6 13.0%
		19年	5 10.0%	9 18.0%	16 32.0%	12 24.0%	8 16.0%
(6)	外部指導者(地域指導者)の身分保障制度を確立し日常の活動や大会引率・大会参加ができるようにすること	25年	20 43.5%	13 28.3%	12 26.1%	1 2.2%	0 0.0%
		19年	26 52.0%	15 30.0%	5 10.0%	2 4.0%	2 4.0%
(7)	外部指導者活用の費用を保護者が負担すること	25年	4 8.7%	6 13.0%	10 21.7%	13 28.3%	13 28.3%
		19年	7 14.0%	7 14.0%	12 24.0%	13 26.0%	11 22.0%
(8)	活動するための物品の費用を保護者が負担すること	25年	6 13.0%	13 28.3%	12 26.1%	11 23.9%	4 8.7%
		19年	9 18.0%	12 24.0%	9 18.0%	16 32.0%	4 8.0%
(9)	一年間のある時期に活動しない期間を設けること	25年	8 17.4%	9 19.6%	16 34.8%	7 15.2%	6 13.0%
		19年	9 18.0%	9 18.0%	13 26.0%	11 22.0%	8 16.0%
(10)	一人の生徒が複数の部活動に加入して活動できるようにすること	25年	9 19.6%	12 26.1%	14 30.4%	6 13.0%	5 10.9%
		19年	3 6.0%	11 22.0%	12 24.0%	11 22.0%	13 26.0%
(11)	一つの部が年間を通して複数のスポーツ活動ができるようにすること	25年	7 15.2%	8 17.4%	16 34.8%	10 21.7%	5 10.9%
		19年	1 2.0%	8 16.0%	18 36.0%	11 22.0%	12 24.0%

## 5 教員集計

問1 あなたの年齢

項目	25年		19年	
	回答数	割合	回答数	割合
① 29歳以下	299	21.2%	175	13.6%
② 30歳～34歳	174	12.3%	120	9.3%
③ 35歳～39歳	127	9.0%	101	7.8%
④ 40歳～44歳	112	7.9%	182	14.1%
⑤ 45歳～49歳	180	12.8%	284	22.1%
⑥ 50歳以上	518	36.7%	425	33.0%
n=1411	1,410		1,287	

問2 あなたの性別

項目	25年		19年	
	回答数	割合	回答数	割合
① 男	965	68.4%	888	69.0%
② 女	446	31.6%	399	31.0%
n=1411	1,411		1,287	

問3 あなたの所属校での現在の運動部活動の「意義」に関する質問

□の中の①～⑤からあてはまるものを1つ選んでください。

項目	年度	①そう思う	②ややそう思う	③どちらでもない	④あまりそう思わない	⑤そう思わない
(1) 体力を維持・向上できる	25年	1009 71.6%	327 23.2%	49 3.5%	18 1.3%	7 0.5%
	19年	865 67.2%	334 26.0%	57 4.4%	20 1.6%	11 0.9%
(2) スポーツマンシップが身につく	25年	669 47.5%	538 38.2%	140 9.9%	50 3.5%	12 0.9%
	19年	492 38.2%	524 40.7%	195 15.2%	55 4.3%	21 1.6%
(3) クラスや学年を越えた友人ができる	25年	941 66.7%	391 27.7%	62 4.4%	9 0.6%	7 0.5%
	19年	825 64.1%	380 29.5%	61 4.7%	16 1.2%	5 0.4%
(4) 他校の生徒とも一緒に運動し、お互いを理解し合うのに役立つ	25年	444 31.5%	574 40.7%	295 20.9%	79 5.6%	19 1.3%
	19年	318 24.7%	524 40.7%	285 22.1%	128 9.9%	32 2.5%
(5) 顧問の先生や外部指導者(地域指導者)と、お互いを理解し合うのに役立つ	25年	513 36.4%	599 42.5%	224 15.9%	58 4.1%	15 1.1%
	19年	428 33.3%	542 42.1%	229 17.8%	70 5.4%	18 1.4%
(6) 技術やルールの基本をしっかりと身につく	25年	657 46.6%	608 43.1%	113 8.0%	28 2.0%	5 0.4%
	19年	556 43.2%	574 44.6%	120 9.3%	30 2.3%	7 0.5%
(7) スポーツ大会で活用できる指導力(リーダーシップ)を身につく	25年	317 22.5%	601 42.7%	376 26.7%	93 6.6%	22 1.6%
	19年	229 17.8%	561 43.6%	361 28.0%	99 7.7%	37 2.9%
(8) スポーツそのものを楽しめる	25年	696 49.4%	558 39.6%	118 8.4%	27 1.9%	11 0.8%
	19年	577 44.8%	524 40.7%	136 10.6%	35 2.7%	15 1.2%
(9) 勝つよろこびを味わえる	25年	456 32.4%	597 42.4%	255 18.1%	79 5.6%	21 1.5%
	19年	367 28.5%	537 41.7%	292 22.7%	60 4.7%	31 2.4%
(10) 将来プロ・スポーツの選手になれる	25年	58 4.1%	85 6.0%	374 26.6%	406 28.9%	484 34.4%
	19年	24 1.9%	64 5.0%	309 24.0%	386 30.0%	504 39.2%
(11) 生活を楽しく豊かになる	25年	434 30.8%	602 42.7%	290 20.6%	65 4.6%	19 1.3%
	19年	372 28.9%	564 43.8%	262 20.4%	61 4.7%	28 2.2%
(12) 進学に役立つ	25年	123 8.8%	375 26.8%	537 38.3%	219 15.6%	147 10.5%
	19年	91 7.1%	356 27.7%	495 38.5%	205 15.9%	140 10.9%

問4 運動部活動の「問題点」に関する質問

□の中の①～⑤からあてはまるものを1つ選んでください。

項目	年度	①そう思う	②ややそう思う	③どちらでもない	④あまりそう思わない	⑤そう思わない
(1) 教員の部活動指導の意識が低下している	25年	168 11.9%	341 24.2%	439 31.2%	299 21.2%	161 11.4%
	19年	65 5.1%	321 24.9%	411 31.9%	247 19.2%	143 11.1%
(2) 生徒の入部率が低下している	25年	202 14.3%	386 27.4%	332 23.5%	298 21.1%	192 13.6%
	19年	170 13.2%	319 24.8%	321 24.9%	315 24.5%	162 12.6%
(3) 生徒の事故やケガ・健康状態が心配である	25年	399 28.3%	556 39.4%	277 19.6%	130 9.2%	48 3.4%
	19年	366 28.4%	483 37.5%	237 18.4%	165 12.8%	36 2.8%
(4) 顧問教員の負担が大きすぎる	25年	805 57.1%	390 27.7%	147 10.4%	47 3.3%	21 1.5%
	19年	837 65.0%	333 25.9%	69 5.4%	22 1.7%	26 2.0%
(5) 専門的技術指導のできる顧問教員が不足している	25年	723 51.3%	464 32.9%	156 11.1%	44 3.1%	23 1.6%
	19年	770 59.8%	382 29.7%	88 6.8%	34 2.6%	13 1.0%
(6) 顧問教員が希望以外の部活動をもたなければならない	25年	603 42.8%	468 33.2%	233 16.5%	56 4.0%	49 3.5%
	19年	70 5.0%	166 11.8%	536 38.1%	362 25.7%	273 19.4%
(7) 顧問教員の指導が行き過ぎている	25年	70 5.0%	166 11.8%	536 38.1%	362 25.7%	273 19.4%
	19年	46 3.6%	175 13.6%	492 38.2%	333 25.9%	241 18.7%
(8) 保護者たちの理解が不足している	25年	158 11.2%	333 23.6%	551 39.1%	275 19.5%	94 6.7%
	19年	175 13.6%	332 25.8%	467 36.3%	247 19.2%	66 5.1%
(9) 保護者たちの期待が大きすぎる	25年	127 9.0%	305 21.6%	586 41.5%	268 19.0%	125 8.9%
	19年	135 10.5%	331 25.7%	535 41.6%	211 16.4%	75 5.8%
(10) 費用がかかりすぎる	25年	166 11.8%	387 27.5%	543 38.5%	228 16.2%	85 6.0%
	19年	147 11.4%	409 31.8%	480 37.3%	194 15.1%	57 4.4%
(11) 外部指導者が不足している	25年	310 22.0%	397 28.2%	456 32.4%	157 11.1%	89 6.3%
	19年	355 27.6%	396 30.8%	353 27.4%	115 8.9%	68 5.3%
(12) 施設・設備・用具が不備・不足である	25年	593 42.2%	436 31.0%	247 17.6%	97 6.9%	33 2.3%
	19年	573 44.5%	423 32.9%	195 15.2%	66 5.1%	30 2.3%

問5 あなたは、運動部活動における外部指導者の活用は必要なことだと思いますか。

項目	25年		19年	
	回答数	割合	回答数	割合
① 必要である	758	53.8%	810	62.9%
② どちらともいえない	547	38.8%	428	33.3%
③ 必要でない	104	7.4%	49	3.8%
n=1411	1,409		1,287	

問6 あなたは、外部指導者を活用する場合、どのような人材が必要だと思いますか。

項目	25年		19年	
	回答数	割合	回答数	割合
① 心理的な面での指導ができる	99	3.6%	97	3.9%
② 専門的な技術指導ができる	764	27.9%	748	30.1%
③ 熱心に教える姿勢がある	177	6.5%	161	6.5%
④ 学校の顧問と協力して指導できる	908	33.2%	787	31.7%
⑤ 人格的に優れている	539	19.7%	461	18.6%
⑥ 指導者としての公認資格がある	74	2.7%	68	2.7%
⑦ 健康・安全面に関する指導ができる	163	6.0%	147	5.9%
⑧ その他	13	0.5%	13	0.5%
	n=1411	2,737	2,482	100.0%

問7 あなたは、外部指導者活用のための人材バンクが必要だと思いますか。

項目	25年		19年	
	回答数	割合	回答数	割合
① そう思う	450	31.9%	450	35.0%
② ややそう思う	415	29.5%	427	33.2%
③ どちらとも言えない	336	23.8%	279	21.7%
④ あまりそう思わない	123	8.7%	78	6.1%
⑤ 思わない	85	6.0%	53	4.1%
	n=1411	1,409	1,287	

問8 あなたは、神奈川県スポーツリーダーバンクを知っていますか。

項目	25年		19年	
	回答数	割合	回答数	割合
① 知っている	79	5.6%	56	4.5%
② 聞いたことはある	165	11.7%	140	11.1%
③ 知らない	1,165	82.7%	1,061	84.4%
	n=1411	1,409	1,257	

問9 あなたは、他校と合同チームで公式大会に参加することについてどう思いますか。

項目	25年		19年	
	回答数	割合	回答数	割合
① 賛成である	402	28.8%	300	23.6%
② どちらかという賛成である	350	25.1%	296	23.3%
③ どちらとも言えない	429	30.7%	465	36.6%
④ どちらかという賛成できない	154	11.0%	146	11.5%
⑤ 賛成できない	61	4.4%	63	5.0%
	n=1411	1,396	1,270	

問9-1 他校との合同チームでの公式大会に賛成できない理由は何ですか。

項目	25年		19年	
	回答数	割合	回答数	割合
① 学校間の学校長の共通理解が難しいから	25	4.4%	20	3.5%
② 学校間の教員の共通理解が難しいから	85	14.8%	92	16.1%
③ 学校間の生徒の共通理解が難しいから	86	15.0%	94	16.5%
④ 保護者の理解が難しいから	19	3.3%	22	3.9%
⑤ 高校の合同チームでは勝ち上がっても関東大会以上の大会には出場できないから	34	5.9%		0.0%
⑥ 高体連・中体連の大会参加に関する規約の改正がまだ不十分だから		0.0%	34	6.0%
⑦ 学校代表チームでなくなるから	101	17.6%	95	16.6%
⑧ 大会参加に向けた練習が十分にできないから	91	15.9%	98	17.2%
⑨ 参加にあたっての責任の所在が曖昧だから	95	16.6%	93	16.3%
⑩ その他	37	6.5%	23	4.0%
		573		571

問10 運動部活動の「今後のあり方」に関する質問  
□の中の①～⑤から、あてはまるものを1つ選んでください。

項目		年度	①そう思う	②ややそう思う	③どちらでもない	④あまりそう思わない	⑤そう思わない
(1)	近隣の中学校・高等学校と連携し、指導者・施設を含めながら交流すること	25年	555 40.3%	414 30.1%	292 21.2%	72 5.2%	43 3.1%
		19年	482 38.0%	381 30.0%	298 23.5%	62 4.9%	45 3.5%
(2)	運動部活動の中で、保護者や地域の人々が一緒に活動できる機会をつくること	25年	291 21.1%	394 28.6%	426 31.0%	182 13.2%	83 6.0%
		19年	288 22.7%	384 30.3%	387 30.5%	143 11.3%	67 5.3%
(3)	学校施設開放を一層進め、学校を地域スポーツ振興の活動拠点とすること	25年	228 16.6%	279 20.3%	503 36.6%	200 14.6%	164 11.9%
		19年	185 14.6%	252 19.9%	509 40.1%	196 15.5%	126 9.9%
(4)	運動部活動を地域スポーツクラブへ移行していくこと	25年	251 18.3%	223 16.2%	410 29.8%	266 19.3%	225 16.4%
		19年	304 24.0%	232 18.3%	345 27.2%	236 18.6%	152 12.0%
(5)	校内に顧問・部員・外部指導者・保護者の代表を含めた新たな運営組織を設置すること	25年	108 7.9%	199 14.5%	603 43.9%	269 19.6%	196 14.3%
		19年	113 8.9%	224 17.7%	520 41.0%	235 18.5%	175 13.8%
(6)	外部指導者(地域指導者)の身分保障制度を確立し日常の活動や大会引率・大会参加ができるようにすること	25年	428 31.1%	469 34.1%	325 23.7%	84 6.1%	68 4.9%
		19年	527 41.6%	395 31.2%	233 18.4%	72 5.7%	41 3.2%
(7)	外部指導者活用の費用を保護者が負担すること	25年	184 13.4%	262 19.0%	495 35.9%	228 16.5%	209 15.2%
		19年	189 14.9%	231 18.2%	466 36.8%	207 16.3%	175 13.8%
(8)	活動するための物品の費用を保護者が負担すること	25年	230 16.7%	357 26.0%	481 35.0%	197 14.3%	109 7.9%
		19年	236 18.6%	321 25.3%	436 34.4%	176 13.9%	99 7.8%
(9)	一年間のある時期に活動しない期間を設けること	25年	200 14.5%	238 17.3%	452 32.9%	240 17.5%	245 17.8%
		19年	207 16.3%	216 17.0%	438 34.5%	209 16.5%	198 15.6%
(10)	一人の生徒が複数の部活動に加入して活動できるようにすること	25年	129 9.4%	220 16.0%	467 34.0%	309 22.5%	247 18.0%
		19年	132 10.4%	184 14.5%	432 34.1%	269 21.2%	251 19.8%
(11)	一つの部が年間を通して複数のスポーツ活動ができるようにすること	25年	98 7.1%	180 13.1%	496 36.2%	306 22.3%	292 21.3%
		19年	102 8.0%	181 14.3%	459 36.2%	273 21.5%	253 20.0%

問11 あなたは、運動部の週あたりの活動日数は、どのくらいが適切とおもいます

項目	25年		19年	
	回答数	割合	回答数	割合
① 1日	19	1.4%	2	0.2%
② 2日	30	2.1%	18	1.4%
③ 3日	135	9.7%	163	12.7%
④ 4日	210	15.0%	246	19.2%
⑤ 5日	513	36.7%	464	36.2%
⑥ 6日	459	32.8%	366	28.6%
⑦ 7日	32	2.3%	22	1.7%
n=1411	1398		1281	

問12 あなたは、運動部の平日1日あたりの活動時間はどのくらいが適切と思います

項目	25年		19年	
	回答数	割合	回答数	割合
① 1時間未満	17	1.2%	9	0.7%
② 1時間以上～2時間未満	432	30.9%	442	34.6%
③ 2時間以上～3時間未満	745	53.3%	721	56.5%
④ 3時間以上～4時間未満	178	12.7%	101	7.9%
⑤ 4時間以上	26	1.9%	4	0.3%
n=1411	1398		1277	

問13 あなたは、運動部の顧問として練習に立ち会ったり、指導したり、また、大会の引率指導などにかかわっていますか。

項目	25年		19年	
	回答数	割合	回答数	割合
① 中心にかかわっている	619	44.2%	544	42.6%
② 補助的にかかわっている	474	33.9%	444	34.8%
③ かかわっていない	306	21.9%	288	22.6%
	n=1411	1,399	1,276	

問14 あなたにとって、運動部活動にかかわることは楽しいですか。

項目	25年		19年	
	回答数	割合	回答数	割合
① とても楽しい	224	36.7%	170	31.3%
② 楽しい	226	37.0%	239	43.9%
③ どちらでもない	110	18.0%	89	16.4%
④ あまり楽しくない	34	5.6%	24	4.4%
⑤ 楽しくない	17	2.8%	22	4.0%
	n=619	611	544	

問15 あなたが指導している運動部の週あたりの活動日数は平均してどのくらいですか。

項目	25年		19年	
	回答数	割合	回答数	割合
① 1日	3	0.5%	1	0.2%
② 2日	9	1.5%	8	1.5%
③ 3日	42	6.9%	25	4.6%
④ 4日	56	9.2%	47	8.6%
⑤ 5日	99	16.2%	124	22.8%
⑥ 6日	328	53.8%	284	52.2%
⑦ 7日	73	12.0%	55	10.1%
	n=619	610	544	

問16 あなたが運動部の練習に立ち会ったり、指導したりする週あたりの日数は平均してどのくらいですか。

項目	25年		19年	
	回答数	割合	回答数	割合
① 1日	34	5.6%	31	5.7%
② 2日	77	12.6%	72	13.2%
③ 3日	97	15.9%	113	20.8%
④ 4日	115	18.9%	91	16.7%
⑤ 5日	85	14.0%	91	16.7%
⑥ 6日	160	26.3%	120	22.1%
⑦ 7日	41	6.7%	26	4.8%
	n=619	609	544	

問17 あなたが指導している運動部の平日1日あたりの活動時間は平均してどのくらいですか。

項目	25年		19年	
	回答数	割合	回答数	割合
① 1時間未満	10	1.6%	8	1.5%
② 1時間以上～2時間未満	194	31.8%	145	26.7%
③ 2時間以上～3時間未満	321	52.5%	331	60.8%
④ 3時間以上～4時間未満	71	11.6%	57	10.5%
⑤ 4時間以上	15	2.5%	3	0.6%
	n=619	611	544	

問18 あなたが平日に運動部の練習に立ち会ったり指導したりする場合、1日あたりの時間は平均してどのくらいですか。

項目	25年		19年	
	回答数	割合	回答数	割合
① 1時間未満	162	26.5%	120	22.1%
② 1時間以上～2時間未満	252	41.2%	261	48.0%
③ 2時間以上～3時間未満	153	25.0%	140	25.7%
④ 3時間以上～4時間未満	34	5.6%	22	4.0%
⑤ 4時間以上	10	1.6%	1	0.2%
	n=619	611	544	

問19 あなたが指導している運動部の土・日曜日1日あたりの活動時間は平均してどのくらいですか。

項目	25年		19年	
	回答数	割合	回答数	割合
① 1時間未満	8	1.3%	5	0.9%
② 1時間以上～2時間未満	9	1.5%	10	1.8%
③ 2時間以上～3時間未満	86	14.1%	99	18.2%
④ 3時間以上～4時間未満	239	39.2%	196	36.0%
⑤ 4時間以上	243	39.9%	208	38.2%
⑥ 活動していない	24	3.9%	26	4.8%
n=619	609		544	

問20 あなたが土・日曜日に練習に立ち会ったり、指導したり、また、大会の引率指導などする場合、1日あたりの平均はどのくらいですか。

項目	25年		19年	
	回答数	割合	回答数	割合
① 1時間未満	4	0.7%	2	0.4%
② 1時間以上～2時間未満	8	1.3%	10	1.8%
③ 2時間以上～3時間未満	40	6.6%	49	9.0%
④ 3時間以上～4時間未満	131	21.8%	131	24.1%
⑤ 4時間以上	409	67.9%	336	61.8%
⑥ 活動していない	10	1.7%	16	2.9%
n=619	602		544	

問21 あなたは、指導している運動部で、練習内容やスケジュールについて生徒の意見を反映していると思いますか。

項目	25年		19年	
	回答数	割合	回答数	割合
① そう思う	141	23.2%	115	21.1%
② ややそう思う	248	40.8%	224	41.2%
③ どちらとも言えない	127	20.9%	115	21.1%
④ あまりそう思わない	66	10.9%	68	12.5%
⑤ 思わない	26	4.3%	22	4.0%
n=619	608		544	

問22 あなたは、運動部を指導していてどのようなことに悩んでいますか。

項目	25年		19年	
	回答数	割合	回答数	割合
① 仕事が忙しく思うように指導できない	405	21.5%	363	24.2%
② 自分の研究や時間等の妨げになっている	188	10.0%	158	10.5%
③ 自分の専門的指導力の不足	268	14.2%	183	12.2%
④ 部員の考えがつかめない	52	2.8%	21	1.4%
⑤ 競技志向の生徒と楽しみ志向の生徒の共存	151	8.0%	94	6.3%
⑥ 部員同士の人間関係	143	7.6%	104	6.9%
⑦ 部員の塾(習い事)との関連	102	5.4%	88	5.9%
⑧ 部員のやる気不足	147	7.8%	80	5.3%
⑨ 部員のケガ	135	7.2%	100	6.7%
⑩ 施設・設備等の不足	290	15.4%	310	20.7%
n=619	1881		1501	

問23 あなたが運動部を指導しているとき、特に重視していることは何ですか。

項目	25年		19年	
	回答数	割合	回答数	割合
① 部員の技能レベルの向上	403	15.2%	314	22.6%
② 部員の体力の維持・向上	284	10.7%	107	7.7%
③ 部員の自発的・自主的な活動	451	17.0%	221	15.9%
④ スポーツマンシップの習得	374	14.1%	79	5.7%
⑤ 審判の仕方の習得	81	3.1%	54	3.9%
⑥ 交友関係の拡大	199	7.5%	106	7.6%
⑦ スポーツの楽しさの体験	303	11.4%	125	9.0%
⑧ 勝負へのこだわり	249	9.4%	84	6.0%
⑨ 生涯にわたってのスポーツ実践志向	180	6.8%	77	5.5%
⑩ 部員のスポーツ障害の予防	125	4.7%	223	16.0%
n=619	2649		1390	

問24 あなたが運動部を指導していて改善を望むことは何ですか。

項目	25年	
	回答数	割合
① 施設・用具の充実	349	28.2%
② 校外練習試合等の制限	54	4.4%
③ 遠征等の制約	77	6.2%
④ 指導に対する親からの多数の意見	57	4.6%
⑤ 他の教員の協力が得られないこと	50	4.0%
⑥ 職員間の部活動指導の格差	175	14.1%
⑦ 外部指導者の活用	71	5.7%
⑧ 外部クラブとの連携	23	1.9%
⑨ 帰宅時間が遅くなること	118	9.5%
⑩ 休日指導に対する負担感	265	21.4%
⑪ 部活動手当てが少額なこと	330	26.6%
n=619	1239	

## 6 外部指導者集計

問1 あなたの年齢

項目		25年		19年	
		回答数	割合	回答数	割合
①	29歳以下	39	36.1%	52	40.6%
②	30歳～34歳	13	12.0%	10	7.8%
③	35歳～39歳	3	2.8%	9	7.0%
④	40歳～44歳	9	8.3%	9	7.0%
⑤	45歳～49歳	7	6.5%	11	8.6%
⑥	50歳以上	37	34.3%	37	28.9%
n=108		108		128	

問2 あなたの性別

項目		25年		19年	
		回答数	割合	回答数	割合
①	男	89	82.4%	107	83.6%
②	女	19	17.6%	21	16.4%
n=108		108		128	

問3 あなたにとって、運動部活動の指導は楽しいですか。次の①～⑤のうち、あてはまるものを1つ選んでください。

項目		25年		19年	
		回答数	割合	回答数	割合
①	とても楽しい	67	62.0%	75	58.6%
②	楽しい	39	36.1%	50	39.1%
③	どちらでもない	1	0.9%	3	2.3%
④	あまり楽しくない	0	0.0%	0	0.0%
⑤	楽しくない	1	0.9%	0	0.0%
n=108		108		128	



問4 あなたは、あなたの所属校での現在の運動部活動の「意義」に関する次の(1)～(12)の項目についてどう思いますか。□の中の①～⑤からあてはまるものを1つ選んでください。

項目		年度	①そう思う	②ややそう思う	③どちらでもない	④あまりそう思わない	⑤そう思わない
(1)	体力を維持・向上できる	25年	92 85.2%	13 12.0%	1 0.9%	2 1.9%	0 0.0%
		19年	104 81.3%	21 16.4%	3 2.3%	0 0.0%	0 0.0%
(2)	スポーツマンシップが身につく	25年	82 75.9%	22 20.4%	2 1.9%	2 1.9%	0 0.0%
		19年	86 67.2%	37 28.9%	3 2.3%	1 0.8%	1 0.8%
(3)	クラスや学年を越えた友人ができる	25年	84 77.8%	20 18.5%	2 1.9%	1 0.9%	1 0.9%
		19年	105 82.0%	21 16.4%	2 1.6%	0 0.0%	0 0.0%
(4)	他校の生徒とも一緒に運動し、お互いを理解し合うのに役立つ	25年	56 52.3%	35 32.7%	9 8.4%	7 6.5%	0 0.0%
		19年	48 37.5%	52 40.6%	21 16.4%	4 3.1%	3 2.3%
(5)	顧問の先生や外部指導者(地域指導者)と、お互いを理解し合うのに役立つ	25年	63 58.9%	33 30.8%	10 9.3%	0 0.0%	1 0.9%
		19年	70 54.7%	43 33.6%	14 10.9%	1 0.8%	0 0.0%
(6)	技術やルールの基本をしっかりと身につく	25年	74 69.2%	28 26.2%	4 3.7%	1 0.9%	0 0.0%
		19年	93 72.7%	28 21.9%	7 5.5%	0 0.0%	0 0.0%
(7)	スポーツ大会で活用できる指導力(リーダーシップ)を身につく	25年	37 34.6%	53 49.5%	13 12.1%	3 2.8%	1 0.9%
		19年	55 43.0%	45 35.2%	25 19.5%	3 2.3%	0 0.0%
(8)	スポーツそのものを楽しめる	25年	77 72.0%	26 24.3%	2 1.9%	1 0.9%	1 0.9%
		19年	98 76.6%	25 19.5%	5 3.9%	0 0.0%	0 0.0%
(9)	勝つよろこびを味わえる	25年	52 49.1%	37 34.9%	13 12.3%	3 2.8%	1 0.9%
		19年	61 47.7%	41 32.0%	22 17.2%	4 3.1%	0 0.0%
(10)	将来プロ・スポーツの選手になれる	25年	4 3.7%	11 10.3%	43 40.2%	29 27.1%	20 18.7%
		19年	7 5.5%	14 10.9%	37 28.9%	30 23.4%	40 31.3%
(11)	生活を楽しく豊かになる	25年	59 55.7%	30 28.3%	15 14.2%	2 1.9%	0 0.0%
		19年	62 48.4%	48 37.5%	15 11.7%	3 2.3%	0 0.0%
(12)	進学に役立つ	25年	26 24.8%	40 38.1%	23 21.9%	13 12.4%	3 2.9%
		19年	27 21.1%	43 33.6%	34 26.6%	17 13.3%	7 5.5%

問5 あなたは、運動部活動の「問題点」に関する次の(1)～(12)の項目についてどう思いますか。□の中の①～⑤からあてはまるものを1つ選んでください。

項目		年度	①そう思う	②ややそう思う	③どちらでもない	④あまりそう思わない	⑤そう思わない
(1)	教員の部活動指導の意識が低下している	25年	13 12.0%	17 15.7%	20 18.5%	20 18.5%	38 35.2%
		19年	16 12.5%	31 24.2%	32 25.0%	26 20.3%	23 18.0%
(2)	生徒の入部率が低下している	25年	25 23.4%	30 28.0%	19 17.8%	14 13.1%	19 17.8%
		19年	32 25.0%	39 30.5%	23 18.0%	17 13.3%	17 13.3%
(3)	生徒の事故やケガ・健康状態が心配である	25年	23 21.5%	44 41.1%	16 15.0%	17 15.9%	7 6.5%
		19年	35 27.3%	40 31.3%	26 20.3%	21 16.4%	6 4.7%
(4)	顧問教員の負担が大きすぎる	25年	38 35.5%	39 36.4%	18 16.8%	10 9.3%	2 1.9%
		19年	35 27.3%	47 36.7%	33 25.8%	9 7.0%	4 3.1%
(5)	専門的技術指導のできる顧問教員が不足している	25年	43 40.2%	33 30.8%	19 17.8%	5 4.7%	7 6.5%
		19年	51 39.8%	48 37.5%	22 17.2%	3 2.3%	4 3.1%
(6)	顧問教員が希望以外の部活動をもたなければならない	25年	23 21.7%	28 26.4%	31 29.2%	8 7.5%	16 15.1%
		19年	1 0.9%	2 1.9%	23 21.5%	38 35.5%	43 40.2%
(7)	顧問教員の指導が行き過ぎている	25年	1 0.9%	2 1.9%	23 21.5%	38 35.5%	43 40.2%
		19年	4 3.1%	5 3.9%	27 21.1%	41 32.0%	51 39.8%
(8)	保護者たちの理解が不足している	25年	11 10.3%	18 16.8%	24 22.4%	33 30.8%	21 19.6%
		19年	13 10.2%	25 19.5%	42 32.8%	32 25.0%	16 12.5%
(9)	保護者たちの期待が大きすぎる	25年	9 8.4%	15 14.0%	40 37.4%	25 23.4%	18 16.8%
		19年	6 4.7%	14 10.9%	42 32.8%	43 33.6%	23 18.0%
(10)	費用がかかりすぎる	25年	2 1.9%	17 15.9%	50 46.7%	19 17.8%	19 17.8%
		19年	8 6.3%	17 13.3%	44 34.4%	38 29.7%	21 16.4%
(11)	外部指導者が不足している	25年	21 19.6%	27 25.2%	32 29.9%	17 15.9%	10 9.3%
		19年	20 15.6%	45 35.2%	41 32.0%	13 10.2%	9 7.0%
(12)	施設・設備・用具が不備・不足である	25年	35 32.7%	36 33.6%	15 14.0%	10 9.3%	11 10.3%
		19年	54 42.2%	32 25.0%	14 10.9%	18 14.1%	10 7.8%

問6 あなたは、運動部活動における外部指導者(地域指導者)の活用は必要なことだと思いますか。次の①～③のうち、あてはまるものを1つ選んでください。

項目		25年		19年	
		回答数	割合	回答数	割合
①	必要である	87	80.6%	102	79.7%
②	どちらとも言えない	19	17.6%	24	18.8%
③	必要ではない	2	1.9%	2	1.6%
n=108		108		128	

問7 あなたは、外部指導者(地域指導者)活用のための人材バンクが必要だと思いますか。次の①～⑤のうち、あてはまるものを1つ選んでください。

項目		25年		19年	
		回答数	割合	回答数	割合
①	そう思う	30	27.8%	38	29.7%
②	ややそう思う	34	31.5%	33	25.8%
③	どちらとも言えない	25	23.1%	39	30.5%
④	あまりそう思わない	13	12.0%	13	10.2%
⑤	思わない	6	5.6%	5	3.9%
n=108		108		128	

問8 あなたは、神奈川県スポーツリーダーバンクを知っていますか。次の①～③のうち、あてはまるものを1つ選んでください。

項目		25年		19年	
		回答数	割合	回答数	割合
①	知っている	18	16.7%	10	8.6%
②	聞いたことはある	15	13.9%	23	19.8%
③	知らない	75	69.4%	83	71.6%
n=108		108		116	

問9 あなたは、外部指導者(地域指導者)向けの研修会で、どのような内容を取り上げて欲しいですか。次の①～⑨のうち、あてはまるものを3つ選んでください。

項目		25年		19年	
		回答数	割合	回答数	割合
①	運動部活動の学校教育における位置付け	45	14.0%	50	13.5%
②	事故防止対策について	57	17.8%	50	13.5%
③	応急手当と事故発生時の対応について	71	22.1%	81	21.9%
④	各運動種目の指導法について	33	10.3%	43	11.6%
⑤	トレーニング理論について	32	10.0%	40	10.8%
⑥	コーチング理論について	38	11.8%	48	13.0%
⑦	スポーツ栄養学について	16	5.0%	20	5.4%
⑧	スポーツ医学について	23	7.2%	29	7.8%
⑨	その他	6	1.9%	9	2.4%
n=108		321		370	

問10 あなたは、他校と合同チームで公式大会に参加することについてどう思いますか。次の①～⑤のうち、あてはまるものを1つ選んでください。

項目		25年		19年	
		回答数	割合	回答数	割合
①	賛成である	43	39.8%	47	36.7%
②	どちらかという賛	27	25.0%	24	18.8%
③	どちらとも言えない	23	21.3%	39	30.5%
④	どちらかという賛	9	8.3%	12	9.4%
⑤	賛成できない	6	5.6%	6	4.7%
n=108		108		128	

問10-1 他校と合同チームでの公式大会参加に賛成できない理由は何ですか。次の①～⑨のうち、あてはまるものをすべて選んでください。

項目	25年		19年	
	回答数	割合	回答数	割合
① 学校間の学校長の共通理解が難しいから	3	6.1%	7	11.7%
② 学校間の教員の共通理解が難しいから	4	8.2%	5	8.3%
③ 学校間の生徒の共通理解が難しいから	11	22.4%	6	10.0%
④ 保護者の理解が難しいから	4	8.2%	3	5.0%
⑤ 高体連・中体連の大会参加に関する規約の改正がまだ不十分だから	2	4.1%	7	11.7%
⑥ 学校代表チームでなくなるから	10	20.4%	14	23.3%
⑦ 大会参加に向けた練習が十分にできないから	6	12.2%	6	10.0%
⑧ 参加にあたっての責任の所在が曖昧だから	7	14.3%	10	16.7%
⑨ その他	2	4.1%	2	3.3%
n=15	49		60	1

問11 あなたは、運動部活動の「今後のあり方」に関する次の(1)～(11)の項目についてどう思いますか。  
□の中の①～⑤から、あてはまるものを1つ選んでください。

項目		年度	①そう思う	②ややそう思う	③どちらでもない	④あまりそう思わない	⑤そう思わない
(1)	近隣の中学校・高等学校と連携し、指導者・施設を含めながら交流すること	25年	64 59.8%	26 24.3%	13 12.1%	3 2.8%	1 0.9%
		19年	77 61.6%	30 24.0%	15 12.0%	2 1.6%	1 0.8%
(2)	運動部活動の中で、保護者や地域の人々が一緒に活動できる機会をつくること	25年	41 38.7%	32 30.2%	24 22.6%	7 6.6%	2 1.9%
		19年	52 41.6%	32 25.6%	27 21.6%	11 8.8%	3 2.4%
(3)	学校施設開放を一層進め、学校を地域スポーツ振興の活動拠点とすること	25年	44 41.5%	28 26.4%	26 24.5%	7 6.6%	1 0.9%
		19年	42 33.6%	40 32.0%	31 24.8%	8 6.4%	4 3.2%
(4)	運動部活動を地域スポーツクラブへ移行していくこと	25年	15 14.2%	6 5.7%	32 30.2%	31 29.2%	22 20.8%
		19年	12 9.6%	11 8.8%	44 35.2%	35 28.0%	23 18.4%
(5)	校内に顧問・部員・外部指導者・保護者の代表を含めた新たな運営組織を設置すること	25年	22 20.8%	19 17.9%	37 34.9%	19 17.9%	9 8.5%
		19年	23 18.4%	29 23.2%	55 44.0%	16 12.8%	2 1.6%
(6)	外部指導者(地域指導者)の身分保障制度を確立し日常の活動や大会引率・大会参加ができるようにすること	25年	33 31.4%	24 22.9%	36 34.3%	10 9.5%	2 1.9%
		19年	57 45.6%	44 35.2%	17 13.6%	5 4.0%	2 1.6%
(7)	外部指導者活用の費用を保護者が負担すること	25年	5 4.7%	3 2.8%	41 38.7%	26 24.5%	31 29.2%
		19年	6 4.8%	18 14.4%	47 37.6%	23 18.4%	31 24.8%
(8)	活動するための物品の費用を保護者が負担すること	25年	5 4.8%	15 14.3%	38 36.2%	29 27.6%	18 17.1%
		19年	6 4.8%	18 14.4%	57 45.6%	26 20.8%	18 14.4%
(9)	一年間のある時期に活動しない期間を設けること	25年	4 3.8%	9 8.5%	25 23.6%	25 23.6%	43 40.6%
		19年	5 4.0%	7 5.6%	38 30.4%	35 28.0%	40 32.0%
(10)	一人の生徒が複数の部活動に加入して活動できるようにすること	25年	7 6.7%	12 11.4%	28 26.7%	34 32.4%	24 22.9%
		19年	3 2.4%	17 13.6%	29 23.2%	44 35.2%	32 25.6%
(11)	一つの部が年間を通して複数のスポーツ活動ができるようにすること	25年	10 9.5%	8 7.6%	33 31.4%	31 29.5%	23 21.9%
		19年	5 4.6%	15 13.9%	30 27.8%	46 42.6%	29 26.9%

問12 あなたは、運動部の週あたりの活動日数はどのくらいが適当と思いますか。  
次の①～⑦のうち、あてはまるものを1つ選んでください。

項目		25年		19年	
		回答数	割合	回答数	割合
①	1日	1	0.9%	0	0.0%
②	2日	0	0.0%	3	2.3%
③	3日	3	2.8%	9	7.0%
④	4日	10	9.3%	16	12.5%
⑤	5日	28	26.2%	43	33.6%
⑥	6日	59	55.1%	51	39.8%
⑦	7日	6	5.6%	6	4.7%
n=107		107		128	

問13 あなたは、運動部の平日1日あたりの活動時間はどのくらいが適当と思いますか。次の①～⑤のうち、あてはまるものを1つ選んでください。

項目		25年		19年	
		回答数	割合	回答数	割合
①	1時間未満	0	0.0%	0	0.0%
②	1時間以上～2時間未満	15	14.0%	27	21.1%
③	2時間以上～3時間未満	58	54.2%	75	58.6%
④	3時間以上～4時間未満	27	25.2%	24	18.8%
⑤	4時間以上	7	6.5%	2	1.6%
n=107		107		128	

問14 あなたが指導している運動部の週あたりの活動日数は、平均してどのくらいですか。次の①～⑦のうち、あてはまるものを1つ選んでください。

項目		25年		19年	
		回答数	割合	回答数	割合
①	1日	3	2.8%	5	3.9%
②	2日	4	3.7%	5	3.9%
③	3日	2	1.9%	16	12.5%
④	4日	7	6.5%	9	7.0%
⑤	5日	20	18.5%	38	29.7%
⑥	6日	60	55.6%	50	39.1%
⑦	7日	12	11.1%	5	3.9%
n=108		108		128	

問15 あなたが運動部を指導する日数は週あたり、平均してどのくらいですか。次の①～⑦のうち、あてはまるものを1つ選んでください。

項目		25年		19年	
		回答数	割合	回答数	割合
①	1日	41	38.0%	47	36.7%
②	2日	36	33.3%	38	29.7%
③	3日	10	9.3%	16	12.5%
④	4日	3	2.8%	12	9.4%
⑤	5日	8	7.4%	5	3.9%
⑥	6日	10	9.3%	8	6.3%
⑦	7日	0	0.0%	2	1.6%
n=108		108		128	

問16 あなたが指導している運動部の平日1日あたりの活動時間は、平均してどのくらいですか。次の①～⑤のうち、あてはまるものを1つ選んでください。

項目		25年		19年	
		回答数	割合	回答数	割合
①	1時間未満	1	0.9%	0	0.0%
②	1時間以上～2時間未満	28	25.9%	37	28.9%
③	2時間以上～3時間未満	59	54.6%	72	56.3%
④	3時間以上～4時間未満	16	14.8%	17	13.3%
⑤	4時間以上	4	3.7%	2	1.6%
n=108		108		128	

問17 あなたが平日に運動部活動を指導する場合、1日あたりの平均時間はどのくらいですか。次の①～⑤のうち、あてはまるものを1つ選んでください。

項目		25年		19年	
		回答数	割合	回答数	割合
①	1時間未満	14	13.0%	13	10.2%
②	1時間以上～2時間未満	36	33.3%	48	37.5%
③	2時間以上～3時間未満	41	38.0%	49	38.3%
④	3時間以上～4時間未満	16	14.8%	14	10.9%
⑤	4時間以上	1	0.9%	4	3.1%
n=108		108		128	

問18 あなたが指導している運動部の土曜日・日曜日の1日あたりの活動時間は、平均してどのくらいですか。次の①～⑥のうち、あてはまるものを1つ選んでください。

項目		25年		19年	
		回答数	割合	回答数	割合
①	1時間未満	0	0.0%	0	0.0%
②	1時間以上～2時間未満	2	1.9%	9	7.0%
③	2時間以上～3時間未満	19	17.8%	35	27.3%
④	3時間以上～4時間未満	43	40.2%	51	39.8%
⑤	4時間以上	36	33.6%	22	17.2%
⑥	活動していない	7	6.5%	11	8.6%
n=107		107		128	

問19 あなたの土曜日・日曜日1日あたりの運動部活動指導時間は、平均してどのくらいですか。次の①～⑥のうち、あてはまるものを1つ選んでください。

項目		25年		19年	
		回答数	割合	回答数	割合
①	1時間未満	2	1.9%	1	0.8%
②	1時間以上～2時間未満	3	2.9%	8	6.3%
③	2時間以上～3時間未満	20	19.0%	39	30.5%
④	3時間以上～4時間未満	38	36.2%	42	32.8%
⑤	4時間以上	30	28.6%	21	16.4%
⑥	活動していない	12	11.4%	17	13.3%
n=105		105		128	

問20 あなたは、指導している運動部で、練習内容やスケジュールについて生徒の意見を反映していると思いますか。次の①～⑤のうち、あてはまるものを1つ選んでください。

項目		25年		19年	
		回答数	割合	回答数	割合
①	そう思う	33	30.8%	31	24.2%
②	ややそう思う	29	27.1%	45	35.2%
③	どちらとも言えない	32	29.9%	36	28.1%
④	あまりそう思わない	9	8.4%	10	7.8%
⑤	思わない	4	3.7%	6	4.7%
n=107		107		128	

問21 あなたは、運動部を指導していてどのようなことに悩んでいますか。次の①～⑩のうち、あてはまるものを3つまで選んでください。

項目		25年		19年	
		回答数	割合	回答数	割合
①	仕事が忙しく思うように指導できない	53	19.5%	43	13.9%
②	自分の研究や時間等の妨げになっている	1	0.4%	7	2.3%
③	自分の専門的指導力の不足	33	12.1%	33	10.6%
④	部員の考えがつかめない	10	3.7%	14	4.5%
⑤	競技志向の生徒と楽しみ志向の生徒の共存	31	11.4%	28	9.0%
⑥	部員同士の間人間関係	19	7.0%	21	6.8%
⑦	部員の塾(習い事)との関連	20	7.4%	26	8.4%
⑧	部員のやる気不足	33	12.1%	42	13.5%
⑨	部員のケガ	28	10.3%	24	7.7%
⑩	施設・設備等の不足	44	16.2%	72	23.2%
n=108		272		310	

問22 あなたが運動部を指導しているとき、特に重視していることは何ですか。次の①～⑩のうち、あてはまるものを2つまで選んでください。

項目		25年		19年	
		回答数	割合	回答数	割合
①	部員の技能レベルの向上	83	15.9%	68	25.6%
②	部員の体力の維持・向上	53	10.2%	12	4.5%
③	部員の自発的・自主的な活動	78	14.9%	56	21.1%
④	スポーツマンシップの習得	63	12.1%	22	8.3%
⑤	審判の仕方の習得	9	1.7%	1	0.4%
⑥	交友関係の拡大	37	7.1%	13	4.9%
⑦	スポーツの楽しさの体験	75	14.4%	38	14.3%
⑧	勝負へのこだわり	52	10.0%	17	6.4%
⑨	生涯にわたってのスポーツ実践志向	43	8.2%	18	6.8%
⑩	部員のスポーツ障害の予防	29	5.6%	21	7.9%
n=108		522		266	



中学校・高等学校生徒の  
スポーツ活動に関する調査報告書

発行 平成26年12月

発行者 神奈川県教育委員会保健体育課  
〒231-8509 横浜市中区日本大通33  
電話(045)210-1111 (代表)



神奈川県

教育委員会教育局指導部保健体育課 学校体育指導グループ 電話 (045) 210-8312  
横浜市中区日本大通 33 〒231-8509