

令和6年度 公立中学校等卒業者の進路の状況

(令和7年5月1日現在)

令和7年8月

(令和8年1月 令和7年度学校基本調査(確定値)に基づき一部修正)

神奈川県教育委員会

目 次

令和6年度 公立中学校等卒業者の進路の状況

概要	1
集計結果の概要	3
統計表	8
第1表 総括表(公立中学校等卒業者)	9
第2表 総括表(公立中学校等卒業者)＜構成比＞	10
第3表 高等学校(全日制の課程)への普通科・専門学科・総合学科別進学状況	11
第4表 高等学校(全日制の課程)への普通科・専門学科・総合学科別進学状況＜構成比＞	11
第5表 高等学校(定時制の課程)への普通科・専門学科・総合学科別進学状況	12
第6表 高等学校(定時制の課程)への普通科・専門学科・総合学科別進学状況＜構成比＞	12
第7表 高等学校(通信制の課程)、高等学校(別科)、中等教育学校後期課程(本科)全日制、高等専門学校、 特別支援学校高等部への進学状況	13
第8表 就職者及び就職進・入学者内訳及び産業別就職状況内訳	14
第9表 左記以外の者の内訳	14
第10表 県内公立高等学校全日制専門学科への進学状況	15
第11表 県内私立高等学校全日制専門学科への進学状況	16
第12表 県内公・私立高等学校定時制専門学科への進学状況	16
第13表 県外高等学校全日制普通科への進学状況	17
第14表 県外高等学校全日制専門学科への進学状況	17
第15表 総括表(特別支援学校中学部卒業者)	18
第16表 特別支援学級の学級卒業者の進路状況	19

1 表中の符号の用法は、次のとおりです。

「－」

計数がない場合

「…」

調査対象とならなかった場合

「0.0」

計数が単位未満だった場合

2 構成比は四捨五入しているため、合計が100.0にならない場合があります。

3 収録した数値は、文部科学省の令和7年度学校基本統計（学校基本調査報告書）の報告をもって確定値となります。

令和6年度 公立中学校等卒業者の進路の状況

概要

文部科学省が実施する「学校基本調査」及び神奈川県が実施する「公立中学校等卒業者の進路状況調査」の調査結果をもとに、県内の公立中学校、義務教育学校及び公立特別支援学校中学部を令和7年3月に卒業した者の進路状況をまとめたものです。

1 調査期日 令和7年5月1日

2 集計対象

(1) 県内公立(市町村立)中学校：405校(分校3校を含む)

(2) 県内公立(市町村立)義務教育学校：5校

(3) 県内公立特別支援学校中学部：43校(県立：27校 市立：16校(分校1校を含む))

※ 調査対象校は令和6年度の卒業者が在籍していた学校です。

3 集計項目 令和6年度卒業者に対する次の事項

- ・ 県内・県外別、課程別、学科別の高等学校への進学者数
- ・ 県内・県外別、課程別、学科別の中等教育学校後期課程への進学者数
- ・ 高等専門学校への進学者数
- ・ 特別支援学校高等部への進学者数
- ・ 専修学校等への進学及び入学者数
- ・ 公共職業能力開発施設等への入校者数
- ・ 就職者等の数

4 用語の定義

(1) 卒業者

令和7年3月に卒業した者をいいます。

(2) 高等学校等進学者

高等学校本科(全日制、定時制及び通信制)及び別科、中等教育学校後期課程の本科及び別科、高等専門学校、特別支援学校高等部の本科及び別科へ進学した者並びに進学しかつ就職した者をいいます。なお、陸上自衛隊高等工科大学に進んだ者は、高等学校の通信教育を受けるので、高等学校通信制の課程に含まれます。また、高等学校本科(全日制)への進学者と高等専門学校への進学者を合わせて全日制進学者としています。

(3) 専修学校高等課程進学者

専修学校の高等課程へ進学した者及び進学しかつ就職した者をいいます。

(4) 専修学校一般課程等入学者

専修学校の一般課程又は各種学校に入学した者及び入学しかつ就職した者をいいます。

(5) 公共職業能力開発施設等入校者

公共職業能力開発施設等に入校した者及び入校しかつ就職した者をいいます。

(6) 就職者等

(2) から (5) 以外で就職した者等をいいます。ここでは、「自営業主等」、「無期雇用労働者」、「有期雇用労働者（雇用契約期間が一か月以上の者）」、「臨時労働者」としています。

※ なお、平成28年度卒業生まで、「臨時労働者」及び「有期雇用労働者（フルタイム勤務相当以外の者）」に相当する者は「左記以外の者」に含まれていましたが、文部科学省の学校基本調査の項目変更に伴い、平成29年度卒業生から「就職者等」に含まれています。

(7) 左記以外の者

卒業後の進路が確認できていて (2) から (6) の定義に当てはまらない者で、自宅で高等学校進学準備中の者、家事手伝い、長期にわたる入院・療養者、児童福祉施設等入所者、海外の高等学校等に入学した者等をいいます。

※ なお、平成28年度卒業生まで、「臨時労働者」及び「有期雇用労働者（フルタイム勤務相当以外の者）」に相当する者を含みます。

(8) 不詳・死亡

令和7年5月1日までに死亡した者及び生死が不明の者をいいます。

(9) 特別支援学級卒業生

学校教育法第81条第2項各号に該当する生徒で編制されている学級を卒業した者をいいます。この調査では、学級の種類は、「知的障害」、「肢体不自由」、「病弱・身体虚弱」、「弱視」、「難聴」、「言語障害」及び「自閉症・情緒障害」の7種類に分類しています。

集計結果の概要

I 公立中学校及び義務教育学校

概 況

- 県内公立中学校及び公立義務教育学校の卒業生総数は、66,347人で、前年度比709人減少。
- 高等学校等進学者数は65,672人、卒業生総数に対する割合（構成比）は99.0%で、前年度比0.1ポイント低下。
- 高等学校（通信制）進学者数は4,925人、卒業生総数に対する割合（構成比）は7.4%で、前年度比0.1ポイント上昇。
- 特別支援学級の卒業生総数は、2,006人で、前年度比161人増加。

表 1 卒業生の進路状況（公立中学校及び義務教育学校）〔総括表〕（統計表第1表・第2表）

区 分	令和6年度 (A)		令和5年度 (B)		増減 (A)－(B)	
	人数(人)	構成比(%)	人数(人)	構成比(%)	人数(人)	ポイント
卒 業 者 総 数	66,347	100.0	67,056	100.0	△ 709	
高 等 学 校 等 進 学 者	65,672	99.0	66,439	99.1	△ 767	△ 0.1
高等学校（全日制）進学者	58,205	87.7	58,986	88.0	△ 781	△ 0.3
高等学校（定時制）進学者	1,289	1.9	1,314	2.0	△ 25	△ 0.1
高等学校（通信制）進学者	4,925	7.4	4,873	7.3	52	0.1
高等専門学校進学者	133	0.2	165	0.2	△ 32	△ 0.0
上記以外への進学者（注1）	1,120	1.7	1,101	1.6	19	0.1
専修学校高等課程進学者	92	0.1	42	0.1	50	0.0
専修学校一般課程等入学者	26	0.0	13	0.0	13	0.0
公共職業能力開発施設等入校者	5	0.0	8	0.0	△ 3	△ 0.0
就 職 者 等	73	0.1	62	0.1	11	0.0
上 記 以 外 の 者 （ 注 2 ）	466	0.7	487	0.7	△ 21	△ 0.0
不 詳 ・ 死 亡	13	0.0	5	0.0	8	0.0
（再掲）特別支援学級卒業生	2,006	3.0	1,845	2.8	161	0.2
全 日 制 進 学 者 （ 注 3 ）	58,338	87.9	59,151	88.2	△ 813	△ 0.3

（注1）高等学校別科、中等教育学校後期課程及び特別支援学校高等部への進学者をいいます。

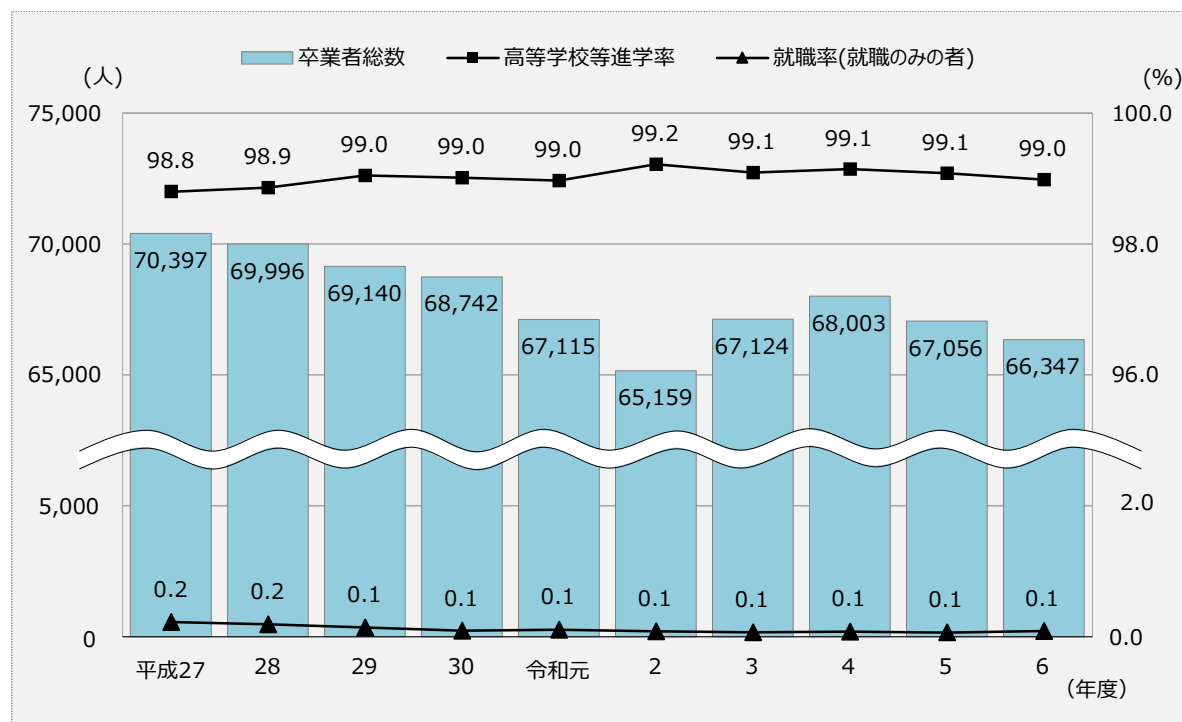
（注2）統計表第1表・第2表「(F)左記以外の者」と同じ。高等学校への進学準備中の者、家事手伝いの者、入院・療養者、児童福祉施設等入所者、海外の高等学校等入学者等をいいます。（統計表第9表参照）

（注3）高等学校(全日制)進学者と高等専門学校進学者を合わせた進学者をいいます。

（注4）構成比(%)は、卒業生総数に対する割合で、小数点以下第2位を四捨五入しているため、内訳の計が100.0にならない場合があります。

1 高等学校等進学者

図1 卒業者総数、高等学校等進学率及び就職率の推移（統計表第1表・第2表）



(注) 就職のみの者は、「自営業主等」、「無期雇用労働者」、及び「雇用契約期間が一年以上、かつフルタイム勤務相当の者です。」

図2 卒業者総数に対する高等学校等への課程別進学者の構成比の推移（統計表第2表）

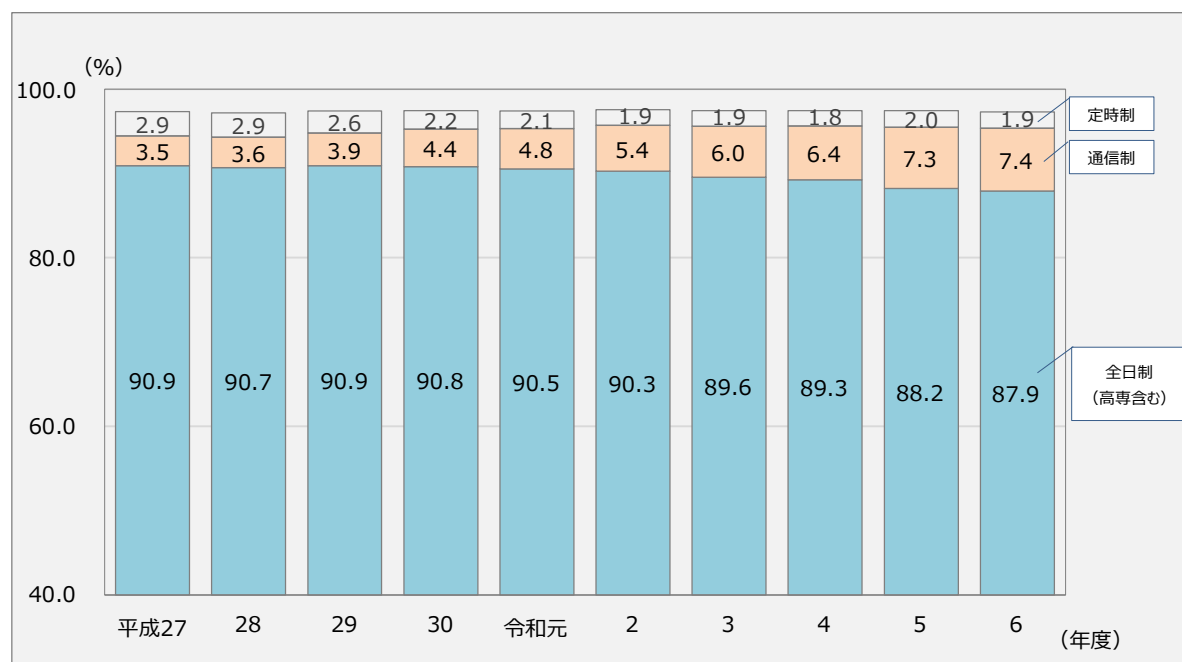
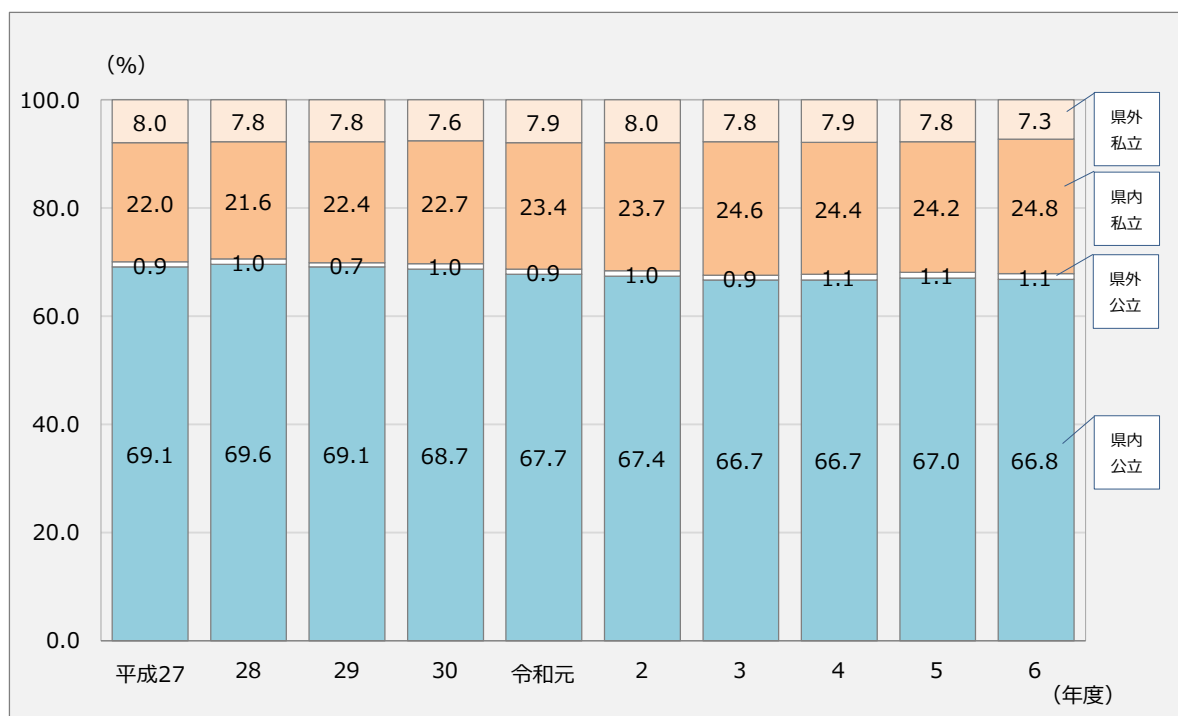
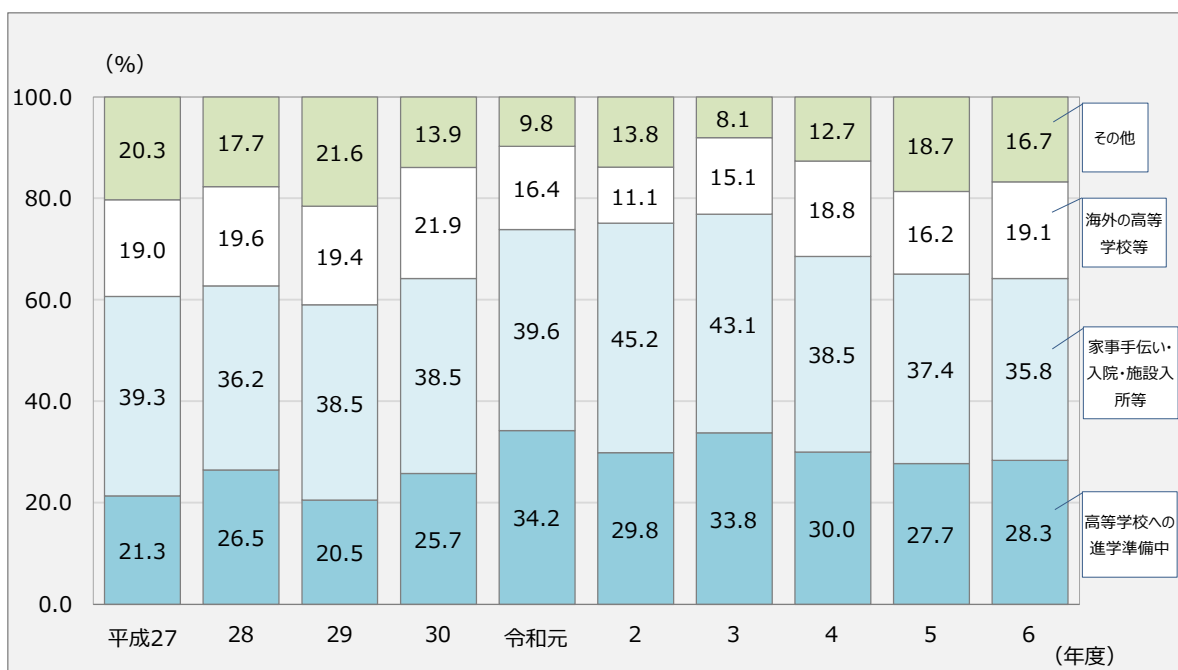


図3 高等学校本科（全日制・定時制）進学者計に対する公立・私立別、県内・県外別構成比の推移（統計表第3表・第5表）



(注) 構成比(%)は、高等学校本科(全日制・定時制)進学者計に対する割合で、小数点以下第2位を四捨五入しているため、内訳の計が100.0にならない場合があります。

図4 上記以外の者に対する内訳の構成比の推移（統計表第9表）



(注1) その他とは、フリースクール、無認可校の利用者、就職・進学状況が不明の者等、該当する定義に当てはまらない者です。
 (注2) 構成比(%)は、上記以外の者に対する割合で、小数点以下第2位を四捨五入しているため、内訳の計が100.0にならない場合があります。

2 特別支援学級卒業者の進路状況

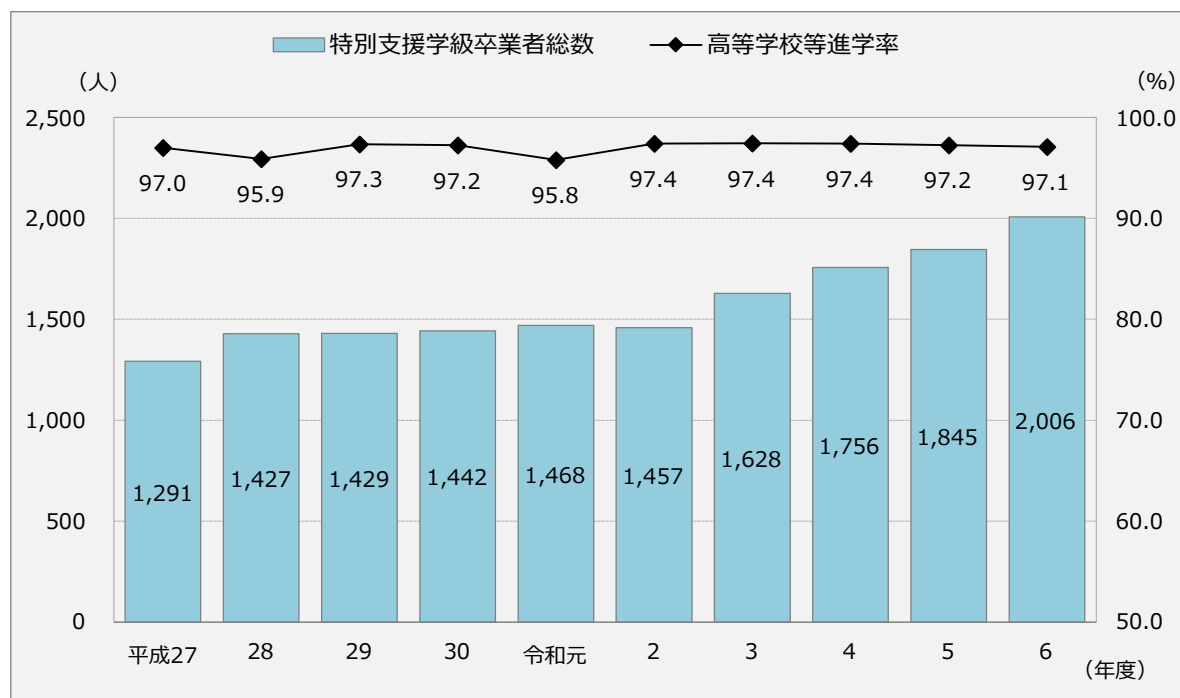
表2 特別支援学級卒業者の進路別構成（統計表第16表）

区 分	令和6年度 (A)		令和5年度 (B)		増 減 (A)－(B)	
	人数(人)	構成比(%)	人数(人)	構成比(%)	人数(人)	ポイント
特 別 支 援 学 級 卒 業 者 総 数	2,006	100.0	1,845	100.0	161	
高 等 学 校 等 進 学 者	1,947	97.1	1,794	97.2	153	△ 0.1
うち、特別支援学校高等部進学者	(1,032)	(51.4)	(991)	(53.7)	41	△ 2.3
専 修 学 校 高 等 課 程 進 学 者	17	0.8	4	0.2	13	0.6
専 修 学 校 一 般 課 程 等 入 学 者	1	0.0	－	－	1	0.0
公 共 職 業 能 力 開 発 施 設 等 入 校 者	－	－	－	－	－	－
就 職 者 等	8	0.4	5	0.3	3	0.1
そ の 他 の 者 (注 1)	33	1.6	42	2.3	△ 9	△ 0.7

(注1) その他の者とは、高等学校への進学準備中の者、家事手伝いの者、入院・療養者、児童福祉施設等入所者、海外の高等学校等入学者、不詳・死亡の者等です。

(注2) 構成比(%)は、特別支援学級卒業者総数に対する割合で、小数点以下第2位を四捨五入しているため、内訳の計が100.0にならない場合があります。

図5 特別支援学級卒業者総数及び高等学校等進学率の推移（統計表第16表）



Ⅱ 公立特別支援学校中学部

概 況

- 公立特別支援学校中学部の卒業生総数は、463人で、前年度比25人増加。
- 卒業生総数に対する高等学校等進学者の割合（構成比）は、97.0%で、主な進学先は特別支援学校高等部。

表3 卒業生の進路状況（特別支援学校中学部）〔総括表〕（統計表第15表）

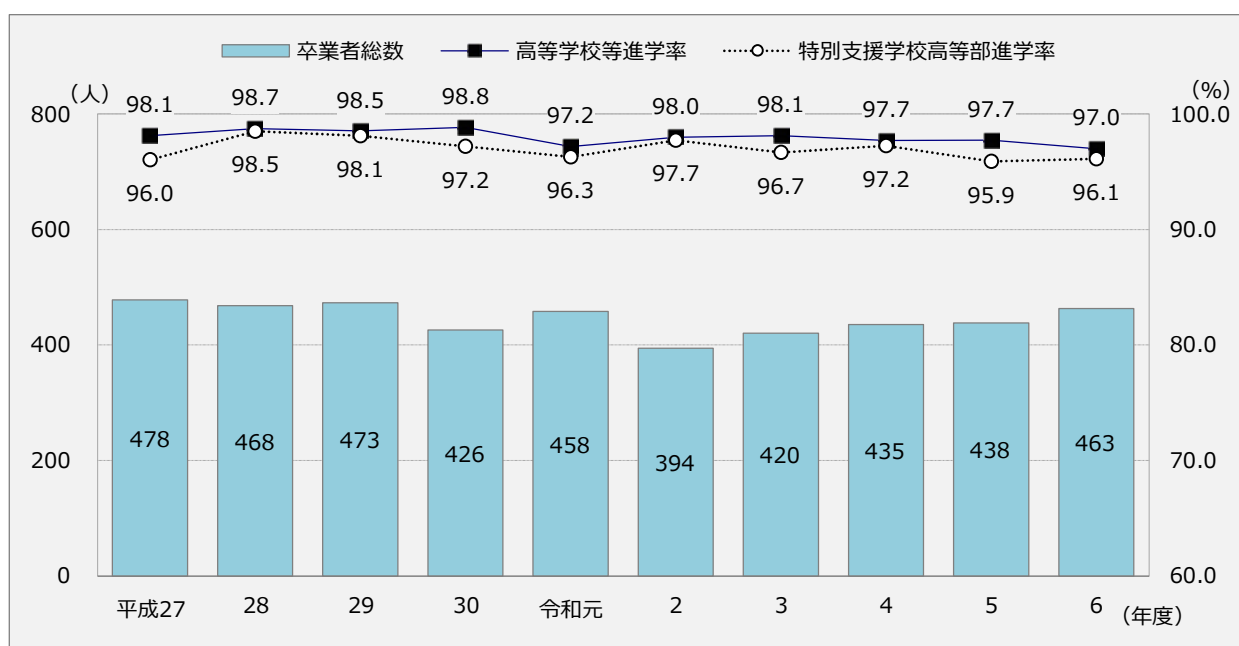
区 分	令和6年度 (A)		令和5年度 (B)		増 減 (A)－(B)	
	人数(人)	構成比(%)	人数(人)	構成比(%)	人数(人)	ポイント
卒 業 者 総 数	463	100.0	438	100.0	25	
高 等 学 校 等 進 学 者	449	97.0	428	97.7	21	△ 0.7
高 等 学 校 本 科	4	0.9	8	1.8	△ 4	△ 0.9
特 別 支 援 学 校 高 等 部	445	96.1	420	95.9	25	0.2
上 記 以 外 へ の 進 学 者 (注 1)	－	－	－	－	－	－
専 修 学 校 高 等 課 程 進 学 者	－	－	－	－	－	－
専 修 学 校 一 般 課 程 等 入 学 者	－	－	－	－	－	－
公 共 職 業 能 力 開 発 施 設 等 入 校 者	－	－	－	－	－	－
就 職 者 等	－	－	－	－	－	－
上 記 以 外 の 者 (注 2)	13	2.8	10	2.3	3	0.5
不 詳 ・ 死 亡	1	0.2	－	－	1	0.2

(注1) 中等教育学校後期課程、高等学校別科及び高等専門学校への進学者です。

(注2) 統計表第15表「(F)左記以外の者」と同じ。高等学校への進学準備中の者、家事手伝いの者、入院・療養者、児童福祉施設等入所者、海外の高等学校等入学者等です。

(注3) 構成比(%)は、卒業生総数に対する割合で、小数点以下第2位を四捨五入しているため、内訳の計が100.0にならない場合があります。

図6 特別支援学校中学部卒業生総数及び高等学校等進学率の推移（統計表第15表）



統計表

- 1 表中の符号の用法は、次のとおりです。
 - 「－」 計数がない場合
 - 「…」 調査対象とならなかった場合
 - 「0.0」 計数が単位未満だった場合
- 2 構成比は四捨五入しているため、合計が100.0にならない場合があります。
- 3 収録した数値は、文部科学省の令和7年度学校基本統計（学校基本調査報告書）の報告をもって確定値となります。

第1表 総括表(公立中学校等卒業者)

区分		卒業生総数		(A) 高等学校等進学者															(再掲)																		
				高等学校本科				進学者				進学者				(再掲)																					
				全日制		通信制		進学者		進学者		(再掲)																									
				計		計		計		計				(再掲)																							
				計		計		計		計								(再掲)																			
				計		計		計		計											(再掲)																
令和6年度卒業生	66,347	65,672	58,205	34,844	3,642	14,773	631	4,315	1,289	1,235	...	24	30	4,925	4	1	-	-	-	133	1,115	92	26	2	24	5	73	35	21	5	12	466	13	1	57	69	2,006
令和5年度卒業生	67,056	66,439	58,986	35,483	3,650	14,571	628	4,654	1,314	1,263	...	15	36	4,873	6	-	-	-	-	165	1,095	42	13	1	12	8	62	29	13	5	15	487	5	1	43	56	1,845
令和4年度卒業生	68,003	67,421	60,547	36,293	3,680	15,051	669	4,854	1,232	1,210	...	7	15	4,341	2	-	-	-	-	152	1,147	68	25	2	23	2	68	24	25	3	16	410	9	3	52	58	1,756
令和3年度卒業生	67,124	66,512	59,956	35,937	3,646	15,070	536	4,767	1,256	1,230	...	15	11	4,043	4	1	-	-	-	155	1,097	145	12	-	12	3	57	20	20	5	12	385	10	5	45	63	1,628
令和2年度卒業生	65,159	64,649	58,695	35,527	3,633	14,192	587	4,756	1,227	1,204	...	11	12	3,540	2	2	-	-	-	123	1,060	81	34	11	23	4	58	32	17	3	6	325	8	3	52	59	1,457
令和元年度卒業生	67,115	66,423	60,609	36,948	3,689	14,519	554	4,899	1,407	1,374	...	12	21	3,222	7	2	-	-	-	148	1,028	140	35	16	19	4	96	34	30	13	19	409	8	7	71	85	1,468
平成30年度卒業生	68,742	68,063	62,280	38,674	3,673	14,497	635	4,801	1,516	1,461	...	19	36	3,034	1	-	-	-	-	153	1,079	115	48	27	21	7	83	30	27	8	18	416	10	4	61	71	1,442
平成29年度卒業生	69,140	68,479	62,698	39,130	3,694	14,435	454	4,985	1,780	1,738	...	12	30	2,717	2	2	-	-	-	151	1,129	101	59	36	23	4	119	40	47	11	21	371	7	8	95	96	1,429
平成28年度卒業生	69,996	69,198	63,334	39,806	3,681	14,146	650	5,051	2,028	1,984	...	13	31	2,546	1	4	-	-	-	150	1,135	215	58	42	16	6	378	9	...	132	134	1,427
平成27年度卒業生	70,397	69,584	63,861	39,818	3,710	14,521	602	5,210	2,062	2,015	...	11	36	2,440	4	1	-	-	-	153	1,063	190	64	21	43	3	394	5	...	157	162	1,291

(注) 1 平成29年度より、従前は「左記以外の者 (F)」に含まれていた「臨時労働者」及び「有期雇用労働者 (フルタイム勤務相当以外の者)」等に相当する者を就職者に加え、就職者等 (E) として新たに区分し、調査をすることとしました。
2 就職者等 (E) には、就職しながら左記 (A) から (D) の区分に進・入学した者は含まれません。
3 就職者 (就職のみの者) (E 6) は、次の式で求められています。 E6=E1+E2+E5
4 「(F)左記以外の者*」の内訳は、第9表を参照してください。また、「(再掲) 就職及び就職進・入学者★」の内訳は、第8表を参照してください。

第2表 総括表(公立中学校等卒業者)＜構成比＞

区分	卒業 者 総 数	(A) 高等学校等進学者										(B) 専修学校 一般課程等 入学者	(C) 専修学校 一般課程等 入学者	(D) 専修学校 一般課程等 入学者	(E) 就職者等				(F) 左記以外 の者	(G) 不詳・死亡 の者	(再掲)																																																																																																																																																																																																																																																																																																																																																																																																																																																																																																																																																																																																																																																																																																																																																																																																																																																																																																																																																																																																																																																																		
		高等学				高等学				高等学															高等学																																																																																																																																																																																																																																																																																																																																																																																																																																																																																																																																																																																																																																																																																																																																																																																																																																																																																																																																																																																																																																																														
		高等学				高等学				高等学															高等学																																																																																																																																																																																																																																																																																																																																																																																																																																																																																																																																																																																																																																																																																																																																																																																																																																																																																																																																																																																																																																																														
		高等学				高等学				高等学															高等学																																																																																																																																																																																																																																																																																																																																																																																																																																																																																																																																																																																																																																																																																																																																																																																																																																																																																																																																																																																																																																																														
		高等学				高等学				高等学															高等学																																																																																																																																																																																																																																																																																																																																																																																																																																																																																																																																																																																																																																																																																																																																																																																																																																																																																																																																																																																																																																																														
計		計				計				計		計		計		計		計		計		計		計		計		計		計		計		計		計		計		計		計		計		計		計		計		計		計		計		計		計		計		計		計		計		計		計		計		計		計		計		計		計		計		計		計		計		計		計		計		計		計		計		計		計		計		計		計		計		計		計		計		計		計		計		計		計		計		計		計		計		計		計		計		計		計		計		計		計		計		計		計		計		計		計		計		計		計		計		計		計		計		計		計		計		計		計		計		計		計		計		計		計		計		計		計		計		計		計		計		計		計		計		計		計		計		計		計		計		計		計		計		計		計		計		計		計		計		計		計		計		計		計		計		計		計		計		計		計		計		計		計		計		計		計		計		計		計		計		計		計		計		計		計		計		計		計		計		計		計		計		計		計		計		計		計		計		計		計		計		計		計		計		計		計		計		計		計		計		計		計		計		計		計		計		計		計		計		計		計		計		計		計		計		計		計		計		計		計		計		計		計		計		計		計		計		計		計		計		計		計		計		計		計		計		計		計		計		計		計		計		計		計		計		計		計		計		計		計		計		計		計		計		計		計		計		計		計		計		計		計		計		計		計		計		計		計		計		計		計		計		計		計		計		計		計		計		計		計		計		計		計		計		計		計		計		計		計		計		計		計		計		計		計		計		計		計		計		計		計		計		計		計		計		計		計		計		計		計		計		計		計		計		計		計		計		計		計		計		計		計		計		計		計		計		計		計		計		計		計		計		計		計		計		計		計		計		計		計		計		計		計		計		計		計		計		計		計		計		計		計		計		計		計		計		計		計		計		計		計		計		計		計		計		計		計		計		計		計		計		計		計		計		計		計		計		計		計		計		計		計		計		計		計		計		計		計		計		計		計		計		計		計		計		計		計		計		計		計		計		計		計		計		計		計		計		計		計		計		計		計		計		計		計		計		計		計		計		計		計		計		計		計		計		計		計		計		計		計		計		計		計		計		計		計		計		計		計		計		計		計		計		計		計		計		計		計		計		計		計		計		計		計		計		計		計		計		計		計		計		計		計		計		計		計		計		計		計		計		計		計		計		計		計		計		計		計		計		計		計		計		計		計		計		計		計		計		計		計		計		計		計		計		計		計		計		計		計		計		計		計		計		計		計		計		計		計		計		計		計		計		計		計		計		計		計		計		計		計		計		計		計		計		計		計		計		計		計		計		計		計		計		計		計		計		計		計		計		計		計		計		計		計			

第3表 高等学校(全日制の課程)への普通科・専門学科・総合学科別進学状況

(単位:人)

区 分	全 日 制 進 学 者				県										県 外											
	計	専 門 学 科		総 合 学 科	公 立			県 立			私 立				国 ・ 公 立			私 立								
		計	普 通 学 科		専 門 学 科	計	普 通 学 科	専 門 学 科	計	普 通 学 科	専 門 学 科	計	普 通 学 科	専 門 学 科	計	普 通 学 科	専 門 学 科	計	普 通 学 科	専 門 学 科						
令和6年度卒業生	58,205	50,916	5,162	2,127	38,486	31,773	4,773	1,940	29,648	3,803	1,393	2,125	970	547	14,773	14,401	207	165	631	542	78	11	4,315	4,200	104	11
令和5年度卒業生	58,986	51,573	5,329	2,084	39,133	32,336	4,878	1,919	30,218	3,899	1,366	2,118	979	553	14,571	14,246	190	135	628	502	118	8	4,654	4,489	143	22
令和4年度卒業生	60,547	53,108	5,301	2,138	39,973	33,110	4,884	1,979	30,978	3,886	1,429	2,132	998	550	15,051	14,716	188	147	669	581	81	7	4,854	4,701	148	5
令和3年度卒業生	59,956	52,469	5,370	2,117	39,583	32,730	4,919	1,934	30,601	3,954	1,382	2,129	965	552	15,070	14,701	200	169	536	456	73	7	4,767	4,582	178	7
令和2年度卒業生	58,695	51,196	5,422	2,077	39,160	32,227	4,992	1,941	30,096	4,032	1,399	2,131	960	542	14,192	13,876	196	120	587	500	80	7	4,756	4,593	154	9
令和元年度卒業生	60,609	52,537	5,749	2,323	40,637	33,201	5,244	2,192	31,091	4,221	1,636	2,110	1,023	556	14,519	14,188	226	105	554	464	81	9	4,899	4,684	198	17
平成30年度卒業生	62,280	53,747	6,094	2,439	42,347	34,514	5,523	2,310	32,378	4,537	1,759	2,136	986	551	14,497	14,113	275	109	635	531	92	12	4,801	4,589	204	8
平成29年度卒業生	62,698	54,000	6,242	2,456	42,824	34,970	5,549	2,305	32,837	4,534	1,759	2,133	1,015	546	14,435	13,944	354	137	454	363	86	5	4,885	4,723	253	9
平成28年度卒業生	63,334	54,265	6,562	2,507	43,487	35,477	5,715	2,295	33,352	4,703	1,751	2,125	1,012	544	14,146	13,459	492	195	650	544	96	10	5,051	4,785	259	7
平成27年度卒業生	63,861	53,417	6,849	3,595	43,528	34,216	5,891	3,421	32,176	4,771	2,871	2,040	1,120	550	14,521	13,818	550	153	602	505	78	19	5,210	4,878	330	2

第4表 高等学校(全日制の課程)への普通科・専門学科・総合学科別進学状況＜構成比＞

(単位:%)

区 分	全 日 制 進 学 者				県										内						県 外							
	計	普 通 学 科		専 門 学 科	総 合 学 科	公 立			県 立			立				私 立		立		国 ・ 公 立		私 立		計	普 通 学 科		専 門 学 科	総 合 学 科
		計	専 門 学 科			普 通 学 科	専 門 学 科	普 通 学 科	専 門 学 科	普 通 学 科	専 門 学 科	普 通 学 科	専 門 学 科	普 通 学 科	専 門 学 科	計	普 通 学 科	専 門 学 科										
			専 門 学 科																普 通 学 科	専 門 学 科	普 通 学 科	専 門 学 科	普 通 学 科		専 門 学 科	普 通 学 科		
令和6年度卒業生	100.0	87.5	8.9	3.7	66.1	54.6	8.2	3.3	50.9	6.5	2.4	3.7	1.7	0.9	25.4	24.7	0.4	0.3	1.1	0.9	0.1	0.0	7.4	7.2	0.2	0.0		
令和5年度卒業生	100.0	87.4	9.0	3.5	66.3	54.8	8.3	3.3	51.2	6.6	2.3	3.6	1.7	0.9	24.7	24.2	0.3	0.2	1.1	0.9	0.2	0.0	7.9	7.6	0.2	0.0		
令和4年度卒業生	100.0	87.7	8.8	3.5	66.0	54.7	8.1	3.3	51.2	6.4	2.4	3.5	1.6	0.9	24.9	24.3	0.3	0.2	1.1	1.0	0.1	0.0	8.0	7.8	0.2	0.0		
令和3年度卒業生	100.0	87.5	9.0	3.5	66.0	54.6	8.2	3.2	51.0	6.6	2.3	3.6	1.6	0.9	25.1	24.5	0.3	0.3	0.9	0.8	0.1	0.0	8.0	7.6	0.3	0.0		
令和2年度卒業生	100.0	87.2	9.2	3.5	66.7	54.9	8.5	3.3	51.3	6.9	2.4	3.6	1.6	0.9	24.2	23.6	0.3	0.2	1.0	0.9	0.1	0.0	8.1	7.8	0.3	0.0		
令和元年度卒業生	100.0	86.7	9.5	3.8	67.0	54.8	8.7	3.6	51.3	7.0	2.7	3.5	1.7	0.9	24.0	23.4	0.4	0.2	0.9	0.8	0.1	0.0	8.1	7.7	0.3	0.0		
平成30年度卒業生	100.0	86.3	9.8	3.9	68.0	55.4	8.9	3.7	52.0	7.3	2.8	3.4	1.6	0.9	23.3	22.7	0.4	0.2	1.0	0.9	0.1	0.0	7.7	7.4	0.3	0.0		
平成29年度卒業生	100.0	86.1	10.0	3.9	68.3	55.8	8.9	3.7	52.4	7.2	2.8	3.4	1.6	0.9	23.0	22.2	0.6	0.2	0.7	0.6	0.1	0.0	8.0	7.5	0.4	0.0		
平成28年度卒業生	100.0	85.7	10.4	4.0	68.7	56.0	9.0	3.6	52.7	7.4	2.8	3.4	1.6	0.9	22.3	21.3	0.8	0.3	1.0	0.9	0.2	0.0	8.0	7.6	0.4	0.0		
平成27年度卒業生	100.0	83.6	10.7	5.6	68.2	53.6	9.2	5.4	50.4	7.5	4.5	3.2	1.8	0.9	22.7	21.6	0.9	0.2	0.9	0.8	0.1	0.0	8.2	7.6	0.5	0.0		

(注) 構成比は全日制進学者総数に対する割合であり、小数点以下第2位を四捨五入しているため、内訳の合計が100.0にならない場合があります。

第5表 高等学校(定時制の課程)への普通科・専門学科・総合学科別進学状況

(単位:人)

区 分	定 時 制 進 学 者 総 数	県 立										外 立			
		公 立					私 立					国 ・ 公 立		私 立	
		計		専 門 学 科		総 合 学 科		計		専 門 学 科		普 通 科		計	
		普 通 科	専 門 学 科	普 通 科	専 門 学 科	普 通 科	専 門 学 科	普 通 科	専 門 学 科	普 通 科	専 門 学 科	普 通 科	専 門 学 科	普 通 科	専 門 学 科
令 和 6 年 度 卒 業 生	1,289	852	38	399		1,235	810	31	394	651	15	62	159	16	332
令 和 5 年 度 卒 業 生	1,314	866	43	405		1,263	824	35	404	685	24	54	139	11	350
令 和 4 年 度 卒 業 生	1,232	750	47	435		1,210	730	45	435	596	34	56	134	11	379
令 和 3 年 度 卒 業 生	1,256	801	52	403		1,230	777	50	403	671	32	53	106	18	350
令 和 2 年 度 卒 業 生	1,227	760	63	404		1,204	741	59	404	633	41	62	108	18	342
令 和 元 年 度 卒 業 生	1,407	908	56	443		1,374	877	54	443	746	35	68	131	19	375
平 成 30 年 度 卒 業 生	1,516	929	82	505		1,461	882	77	502	728	49	124	154	28	378
平 成 29 年 度 卒 業 生	1,780	1,126	112	542		1,738	1,087	110	541	893	82	144	194	28	397
平 成 28 年 度 卒 業 生	2,028	1,299	161	568		1,984	1,255	161	568	1,009	113	159	246	48	409
平 成 27 年 度 卒 業 生	2,062	1,290	167	605		2,015	1,248	162	605	1,031	121	206	217	41	399

第6表 高等学校(定時制の課程)への普通科・専門学科・総合学科別進学状況<構成比>

(単位:%)

区 分	定 時 制 進 学 者 総 数	県 立										外 立			
		公 立					私 立					国 ・ 公 立		私 立	
		計		専 門 学 科		総 合 学 科		計		専 門 学 科		普 通 科		計	
		普 通 科	専 門 学 科	普 通 科	専 門 学 科	普 通 科	専 門 学 科	普 通 科	専 門 学 科	普 通 科	専 門 学 科	普 通 科	専 門 学 科	普 通 科	専 門 学 科
令 和 6 年 度 卒 業 生	100.0	66.1	2.9	31.0		95.8	62.8	2.4	30.6	50.5	1.2	4.8	12.3	1.2	25.8
令 和 5 年 度 卒 業 生	100.0	65.9	3.3	30.8		96.1	62.7	2.7	30.7	52.1	1.8	4.1	10.6	0.8	26.6
令 和 4 年 度 卒 業 生	100.0	60.9	3.8	35.3		98.2	59.3	3.7	35.3	48.4	2.8	4.5	10.9	0.9	30.8
令 和 3 年 度 卒 業 生	100.0	63.8	4.1	32.1		97.9	61.9	4.0	32.1	53.4	2.5	4.2	8.4	1.4	27.9
令 和 2 年 度 卒 業 生	100.0	61.9	5.1	32.9		98.1	60.4	4.8	32.9	51.6	3.3	5.1	8.8	1.5	27.9
令 和 元 年 度 卒 業 生	100.0	64.5	4.0	31.5		97.7	62.3	3.8	31.5	53.0	2.5	4.8	9.3	1.4	26.7
平 成 30 年 度 卒 業 生	100.0	61.3	5.4	33.3		96.4	58.2	5.1	33.1	48.0	3.2	8.2	10.2	1.8	24.9
平 成 29 年 度 卒 業 生	100.0	63.3	6.3	30.4		97.6	61.1	6.2	30.4	50.2	4.6	8.1	10.9	1.6	22.3
平 成 28 年 度 卒 業 生	100.0	64.1	7.9	28.0		97.8	61.9	7.9	28.0	49.8	5.6	7.8	12.1	2.4	20.2
平 成 27 年 度 卒 業 生	100.0	62.6	8.1	29.3		97.7	60.5	7.9	29.3	50.0	5.9	10.0	10.5	2.0	19.4

(注) 構成比は定時制進学総数に対する割合であり、小数点以下第2位を四捨五入しているため、内訳の合計が100.0にならない場合があります。

第7表 高等学校(通信制の課程)、高等学校(別科)、中等教育学校後期課程(本科)全日制、高等専門学校、特別支援学校高等部への進学状況 (単位:人)

区 分	通 信 制 進 学 者			高 等 学 校 別 科 進 学 者			中 等 教 育 学 校 (本 科) 全 日 制 進 学 者				高 等 専 門 学 校 進 学 者		特 別 支 援 学 校 高 等 部 進 学 者				
	計	県 内		計	県 内 公 立		計	県 内		計	県 外	計	県 外	計	国 ・ 公 立	私 立	県 外
		県 立	私 立		普 通 科	後 期 進 学 者											
令和 6 年 度 卒 業 生	4,925	467	1,753	2,705	4	4	-	1	-	-	1	133	133	1,115	1,102	7	6
令和 5 年 度 卒 業 生	4,873	505	1,608	2,760	6	6	-	-	-	-	-	165	165	1,095	1,077	10	8
令和 4 年 度 卒 業 生	4,341	439	1,165	2,737	2	2	-	-	-	-	-	152	152	1,147	1,120	14	13
令和 3 年 度 卒 業 生	4,043	386	1,115	2,542	4	4	-	1	-	1	-	155	155	1,097	1,082	7	8
令和 2 年 度 卒 業 生	3,540	307	917	2,316	2	2	-	2	-	-	2	123	123	1,060	1,048	5	7
令和 元 年 度 卒 業 生	3,222	342	919	1,961	7	7	-	2	-	1	1	148	148	1,028	1,013	3	12
平成 30 年 度 卒 業 生	3,034	330	839	1,865	1	1	-	-	-	-	-	153	153	1,079	1,063	7	9
平成 29 年 度 卒 業 生	2,717	345	779	1,593	2	2	-	2	-	2	-	151	151	1,129	1,113	8	8
平成 28 年 度 卒 業 生	2,546	306	817	1,423	1	1	-	4	-	4	-	150	150	1,135	1,113	14	8
平成 27 年 度 卒 業 生	2,440	303	650	1,487	4	4	-	1	-	-	1	153	153	1,063	1,051	5	7

第8表 就職者及び就職進・入学者内訳及び産業別就職状況内訳

区 分	(就職者及び就職進・入学者内訳)							(産業別就職状況内訳)				(単位:人)	
	計	就職者のみ	就職しながら				就 職	第 一 次 産 業	第 二 次 産 業	第 三 次 産 業	左 記 以 外 の も の		
			高等学校等	高等専門学校等	専修学校等	一専入職施設能力							
令和6年度卒業生	69	57	12	-	-	-	-	4	27	21	17		
令和5年度卒業生	56	43	13	-	-	-	-	1	19	25	11		
令和4年度卒業生	58	52	6	-	-	-	-	3	28	16	11		
令和3年度卒業生	63	45	18	-	-	-	-	4	15	29	15		
令和2年度卒業生	59	52	7	-	-	-	-	3	33	14	9		
令和元年度卒業生	85	71	14	-	-	-	-	1	38	36	10		
平成30年度卒業生	71	61	10	-	-	-	-	2	27	21	21		
平成29年度卒業生	96	95	1	-	-	-	-	4	52	34	6		
平成28年度卒業生	134	132	2	-	-	-	-	8	60	48	18		
平成27年度卒業生	162	157	5	-	-	-	-	6	91	52	13		

(注) 第一次産業とは農・林・漁業等、第二次産業とは鉱・建設・製造業等、第三次産業とは運輸・金融・飲食・サービス業等です。

第9表 左記以外の者の内訳

区 分	左 記 以 外 の 者 の 計	(内 訳)				(単位:人)	
		進 学 校 へ の 中 の	高 等 学 校 準 備 中 の	院 家 ・ 事 務 施 設 入 所 ・ 等 入	海 外 の 高 等 学 校	そ の 他	
令和6年度卒業生	466	132	167	89	78		
令和5年度卒業生	487	135	182	79	91		
令和4年度卒業生	410	123	158	77	52		
令和3年度卒業生	385	130	166	58	31		
令和2年度卒業生	325	97	147	36	45		
令和元年度卒業生	409	140	162	67	40		
平成30年度卒業生	416	107	160	91	58		
平成29年度卒業生	371	76	143	72	80		
平成28年度卒業生	378	100	137	74	67		
平成27年度卒業生	394	84	155	75	80		

(注) 1 第9表の左記以外の者とは、第1表(総括表)の「(F)左記以外の者」を表しています。

2 区分のその他とは、フリースクール、無認可校の利用者、就職・進学の状況が不明の者等、該当する定義に当てはまらない者です。

3 区分のその他には、平成28年度卒業生まで、「臨時労働者」及び「有期雇用労働者(フルタイム勤務相当以外の者)」等に相当する者を含みます。

第10表 県内公立高等学校全日制専門学科への進学状況

(単位:人)

区 分	公 立										県 立										市 立																								
	計	農 業	工 業	商 業	水 産	家 庭 護 理	福 祉	総合産 業	理 数	国 際 係	国 際 情 報	芸 術	音 楽	美 術	体 育	ス ポ ー ツ	舞 台 芸 術	計	工 業	商 業	家 庭 護 理	福 祉	理 数	国 際 係	国 際 情 報	芸 術	音 楽	美 術	体 育	ス ポ ー ツ	舞 台 芸 術														
令和6年度卒業生	4,773	568	1,877	924	147	68	...	146	235	266	70	169	...	39	98	139	...	27	3,803	568	1,689	579	147	30	...	114	235	...	169	...	39	98	108	...	27	970	188	345	38	32	266	70	31		
令和5年度卒業生	4,878	568	1,894	952	127	74	70	136	234	271	70	166	...	38	106	144	...	28	3,899	568	1,706	610	127	33	70	104	234	...	166	...	38	106	109	...	28	979	188	342	41	32	271	70	35		
令和4年度卒業生	4,884	573	1,877	972	99	66	75	144	236	273	76	171	...	34	101	154	...	33	3,886	573	1,683	623	99	27	75	114	236	...	171	...	34	101	117	...	33	988	194	349	39	30	273	76	37		
令和3年度卒業生	4,919	601	1,839	966	106	67	84	171	236	278	78	169	...	33	104	152	...	35	3,954	601	1,669	631	106	36	84	132	236	...	169	...	33	104	118	...	35	965	170	335	31	39	278	78	34		
令和2年度卒業生	4,992	567	1,952	1,021	108	70	77	161	221	264	67	158	...	32	105	148	...	41	4,032	567	1,760	685	108	31	77	136	221	...	158	...	32	105	111	...	41	960	192	336	39	25	264	67	37		
令和元年度卒業生	5,244	614	2,053	1,075	117	71	81	207	238	272	81	149	...	34	105	147	4,221	614	1,877	688	117	36	81	171	238	...	149	...	34	105	111	1,023	176	387	35	36	272	81	36		
平成30年度卒業生	5,523	652	2,162	1,175	149	70	72	224	238	255	75	167	...	40	101	143	4,537	652	1,970	807	149	37	72	192	238	...	167	...	40	101	112	986	192	368	33	32	255	75	31		
平成29年度卒業生	5,549	655	2,238	1,197	142	32	78	218	236	261	69	143	...	41	99	140	4,534	655	2,039	814	142	...	78	181	236	...	143	...	41	99	106	1,015	199	383	32	37	261	69	34		
平成28年度卒業生	5,715	618	2,254	1,213	153	33	81	218	246	264	74	272	...	38	107	144	4,703	618	2,067	833	153	...	81	180	246	...	272	...	38	107	108	1,012	187	380	33	38	264	74	36		
平成27年度卒業生	5,891	505	2,267	1,410	148	38	83	221	234	345	75	154	223	78	4,771	505	2,071	934	148	...	83	184	234	79	154	223	78	78	...	1,120	196	476	38	37	266	75	32

(注) 1 区分の学科の表記においては、「科」を、総合学科については「学科」を、その他の学科については「に関する学科」をそれぞれ省略しています。

2 区分の学科の「音楽科」、「美術科」は平成29年4月1日新設です。

3 区分の県立の学科の「家庭科」は平成31年4月1日新設です。

4 区分の県立の学科の「舞台芸術科」は令和3年4月1日新設です。

第11表 県内私立高等学校全日制専門学科への進学状況 (単位:人)

区 分	計	工 業	商 業	家 庭	外 国 語	音 楽	理 数	情 報
令 和 6 年 度 卒 業 生	207	52	86	2	62	5
令 和 5 年 度 卒 業 生	190	56	87	3	36	8
令 和 4 年 度 卒 業 生	188	50	77	8	46	7
令 和 3 年 度 卒 業 生	200	44	102	4	41	9
令 和 2 年 度 卒 業 生	196	40	101	3	48	4
令 和 元 年 度 卒 業 生	226	57	114	6	42	7
平 成 30 年 度 卒 業 生	275	43	114	19	81	11	...	7
平 成 29 年 度 卒 業 生	354	62	152	48	69	6	5	12
平 成 28 年 度 卒 業 生	492	66	191	54	88	10	58	25
平 成 27 年 度 卒 業 生	550	119	198	70	73	6	56	28

(注)1 区分の学科の表記においては、「に関する学科」を省略しています。

2 区分の学科「情報」(大分類)の表記に修正しました。(旧:「情報処理」(小分類))

第12表 県内公・私立高等学校定時制専門学科への進学状況 (単位:人)

区 分	公 立								私立		
	合 計			県 立			市 立				
	計	農 業		計	農 業		計	工 業			
		工 業	商 業		工 業	商 業		工 業		商 業	
令和 6 年 度 卒 業 生	31	...	28	3	15	...	15	16	13	3	...
令和 5 年 度 卒 業 生	35	...	31	4	24	...	24	11	7	4	...
令和 4 年 度 卒 業 生	45	...	43	2	34	...	34	11	9	2	...
令和 3 年 度 卒 業 生	50	...	45	5	32	...	32	18	13	5	...
令和 2 年 度 卒 業 生	59	...	58	1	41	...	41	18	17	1	...
令和 元 年 度 卒 業 生	54	...	51	3	35	...	35	19	16	3	...
平成 30 年 度 卒 業 生	77	...	71	6	49	...	49	28	22	6	...
平成 29 年 度 卒 業 生	110	...	101	9	82	...	82	28	19	9	...
平成 28 年 度 卒 業 生	161	32	114	15	113	32	81	48	33	15	...
平成 27 年 度 卒 業 生	162	31	111	20	121	31	90	41	21	20	...

(注) 区分の学科の表記においては、「に関する学科」を省略しています。

第13表 県外高等学校全日制普通科への進学状況

(単位:人)

区 分	合 計	国 ・ 公 立				私 立					
		計	東 京	千 葉	埼 玉	そ の 道 の 府 他 県 の	計	東 京	千 葉	埼 玉	そ の 道 の 府 他 県 の
令和 6 年 度 卒 業 生	4,742	542	357	14	9	162	4,200	3,278	66	71	785
令和 5 年 度 卒 業 生	4,991	502	369	16	5	112	4,489	3,592	64	68	765
令和 4 年 度 卒 業 生	5,282	581	402	12	13	154	4,701	3,876	65	67	693
令和 3 年 度 卒 業 生	5,038	456	283	14	12	147	4,582	3,764	65	60	693
令和 2 年 度 卒 業 生	5,093	500	370	13	8	109	4,593	3,793	55	58	687
令和 元 年 度 卒 業 生	5,148	464	332	12	6	114	4,684	3,851	59	54	720
平成 30 年 度 卒 業 生	5,120	531	396	14	7	114	4,589	3,888	44	72	585
平成 29 年 度 卒 業 生	5,086	363	235	12	11	105	4,723	3,983	38	67	635
平成 28 年 度 卒 業 生	5,329	544	420	14	9	101	4,785	4,135	40	71	539
平成 27 年 度 卒 業 生	5,383	505	391	14	8	92	4,878	4,192	44	83	559

第14表 県外高等学校全日制専門学科への進学状況

(単位:人)

区 分	合 計	国 ・ 公 立				私 立						
		計		東 京	千 葉	埼 玉	道 の 府 他 県 の	計		東 京	千 葉	埼 玉
令 和 6 年 度 卒 業 生	182	78	39	4	-	35	104	79	-	3	22	
令 和 5 年 度 卒 業 生	261	118	57	3	1	57	143	105	1	5	32	
令 和 4 年 度 卒 業 生	229	81	48	-	-	33	148	116	1	2	29	
令 和 3 年 度 卒 業 生	251	73	32	2	1	38	178	134	4	4	36	
令 和 2 年 度 卒 業 生	234	80	48	4	-	28	154	120	1	6	27	
令 和 元 年 度 卒 業 生	279	81	40	3	-	38	198	167	2	2	27	
平 成 30 年 度 卒 業 生	296	92	60	5	2	25	204	175	-	-	29	
平 成 29 年 度 卒 業 生	339	86	53	2	4	27	253	215	1	4	33	
平 成 28 年 度 卒 業 生	355	96	63	2	2	29	259	220	1	4	34	
平 成 27 年 度 卒 業 生	408	78	44	6	-	28	330	290	1	2	37	

第15表 総括表(特別支援学校中学部卒業者)

第15表 総合表 (特別支援学校中学部卒業者)

区 分

卒業 者 総 数

(A) 高 等 学 校

(B) 専 進 学 校 高 等 学 校 等 進 修 課 程

(C) 計

(D) 公 施 設 等 入 校 者 発 生

(E) 就 職 者 等

(F) 左 記 以 外 の 者

(G) 不 詳 ・ 死 亡

(再掲)
(就職者のみ)

<div> <div>令和6年度合計</div> <div>構成比(%)</div> </div> <div> <div>県 立 計</div> <div>市 立 計</div> </div>	463 (100.0)	449 (97.0)	2 (0.4)	1 (0.2)	1 (0.2)	1 (0.2)	- (-)	- (-)	- (-)	445 (96.1)	- (-)	- (-)	- (-)	13 (2.8)	1 (0.2)	- (-)	
	334	320	1	1	1	-	-	-	-	317	-	-	-	13	1	-	
	129	129	1	-	-	-	-	-	-	128	-	-	-	-	-	-	
	438 (100.0)	428 (97.7)	6 (1.4)	1 (0.2)	1 (0.2)	1 (0.2)	- (-)	- (-)	- (-)	420 (95.9)	- (-)	- (-)	- (-)	10 (2.3)	- (-)	- (-)	
	435 (100.0)	425 (97.7)	2 (0.5)	- (-)	- (-)	- (-)	- (-)	- (-)	- (-)	423 (97.2)	- (-)	- (-)	- (-)	10 (2.3)	- (-)	- (-)	
	420 (100.0)	412 (98.1)	2 (0.5)	1 (0.2)	3 (0.7)	- (-)	- (-)	- (-)	- (-)	406 (96.7)	- (-)	- (-)	- (-)	8 (1.9)	- (-)	- (-)	
	394 (100.0)	386 (98.0)	1 (0.3)	- (-)	- (-)	- (-)	- (-)	- (-)	- (-)	385 (97.7)	- (-)	- (-)	- (-)	8 (2.0)	- (-)	- (-)	
	458 (100.0)	445 (97.2)	2 (0.4)	- (-)	2 (0.4)	- (-)	- (-)	- (-)	- (-)	441 (96.3)	1 (0.2)	- (-)	- (-)	12 (2.6)	- (-)	- (-)	
	426 (100.0)	421 (98.8)	3 (0.7)	1 (0.2)	3 (0.7)	- (-)	- (-)	- (-)	- (-)	414 (97.2)	- (-)	- (-)	- (-)	5 (1.2)	- (-)	- (-)	
	473 (100.0)	466 (98.5)	- (-)	- (-)	2 (0.4)	- (-)	- (-)	- (-)	- (-)	464 (98.1)	- (-)	- (-)	- (-)	7 (1.5)	- (-)	- (-)	
468 (100.0)	462 (98.7)	1 (0.2)	- (-)	- (-)	- (-)	- (-)	- (-)	- (-)	461 (98.5)	- (-)	- (-)	- (-)	6 (1.3)	- (-)	- (-)		
478 (100.0)	469 (98.1)	5 (1.0)	1 (0.2)	4 (0.8)	- (-)	- (-)	- (-)	- (-)	459 (96.0)	- (-)	- (-)	- (-)	9 (1.9)	- (-)	- (-)		
<div>視 覚 障 害</div> <div>聴 覚 障 害</div> <div>知 的 障 害</div> <div>肢 体 不 自 由</div> <div>病 弱 ・ 身 体 虚 弱</div>	8	8	-	-	-	-	-	-	-	8	-	-	-	-	-	-	
	26	26	1	-	-	-	-	-	-	25	-	-	-	-	-	-	
	324	313	-	-	-	-	-	-	-	313	-	-	-	11	-	-	
	97	94	-	-	-	-	-	-	-	94	-	-	-	2	1	-	
	8	8	1	1	1	-	-	-	-	5	-	-	-	-	-	-	

区 分

(注) 構成比 (%) は卒業者総数に対する割合であり、小数点以下第2位を四捨五入しているため、内訳の合計が 100.0にならない場合があります。

第16表 特別支援学級の学級卒業者の進路状況

区分	卒業生 総数	(A) 高等学校等進学者																(F)(G) 左不 記詳 以外 の者 亡														
		高等学						校等				特別支援学校高等学校等																				
		全			国・公立			私立		通		高等学		校等		特別支援学校高等学校等																
		小計			普通			専攻			立		小計		校等		特別支援学校高等学校等															
		計			普通			専攻			立		小計		校等		特別支援学校高等学校等															
		計			普通			専攻			立		小計		校等		特別支援学校高等学校等															
令和6年度卒業生	2,006	1,947	381	254	38	6	78	4	1	93	53	2	35	2	2	1	441	-	-	1,032	24	1	979	22	6	17	1	-	8	33
令和5年度卒業生	1,845	1,794	328	233	22	1	72	-	-	65	48	4	11	2	-	-	410	-	-	991	11	1	960	13	6	4	-	-	5	42
令和4年度卒業生	1,756	1,710	265	199	12	6	46	2	-	51	36	5	9	1	-	-	356	-	-	1,038	26	3	972	20	17	9	-	-	7	30
令和3年度卒業生	1,628	1,586	224	172	14	4	33	-	1	47	36	3	7	1	-	-	311	3	-	1,001	8	2	960	17	14	19	-	-	5	18
令和2年度卒業生	1,457	1,419	192	151	10	2	26	2	1	46	28	3	13	2	-	-	218	1	-	962	3	1	929	21	8	18	2	-	2	16
令和元年度卒業生	1,468	1,406	181	128	10	2	35	3	3	44	33	3	6	2	-	-	212	1	-	968	11	4	920	21	12	21	2	-	9	30
平成30年度卒業生	1,442	1,402	118	73	6	5	32	-	2	44	34	1	9	-	-	-	221	-	-	1,019	16	2	954	23	24	15	4	1	7	13
平成29年度卒業生	1,429	1,391	94	50	12	2	29	1	-	51	33	7	8	3	-	-	195	1	-	1,050	11	5	996	28	10	13	6	-	6	13
平成28年度卒業生	1,427	1,368	101	49	8	1	43	-	-	36	23	4	7	2	-	-	169	-	-	1,062	3	1	1,021	24	13	32	3	2	8	14
平成27年度卒業生	1,291	1,252	58	26	1	4	25	2	-	28	18	-	9	1	-	-	161	2	-	1,003	8	2	971	9	13	17	1	1	8	12
知的 障 害 の 不 自 由 な 身 体 的 弱 者 等	1,015	984	174	131	11	1	30	1	-	35	25	1	9	-	-	-	152	-	-	623	17	-	603	3	-	13	-	-	2	16
	27	27	7	4	1	1	1	-	-	-	-	-	-	-	-	-	-	19	-	-	4	15	-	-	-	-	-	-	
	12	11	2	2	-	-	-	-	-	1	1	-	-	-	-	-	-	1	-	-	7	-	-	5	2	-	-	-	1	
	7	7	2	1	-	-	1	-	-	-	-	-	-	-	-	-	-	-	-	4	3	-	-	1	-	-	-	-	
	7	6	4	4	-	-	-	-	-	-	-	-	-	-	-	-	-	-	-	2	1	1	1	-	-	1	-	-	
言語 自閉 症・ 情緒 障害	-	-	-	-	-	-	-	-	-	-	-	-	-	-	-	-	-	-	-	-	-	-	-	-	-	-	-	-	-	-	-	...
938	912	192	112	26	4	46	3	1	57	27	1	26	2	-	-	-	286	-	-	377	4	-	366	3	4	3	1	-	6	16
(注) 1 平成29年度より、従前は「左記以外の者 (F)」に含まれていた「臨時労働者 (フルタイム勤務相当以外の者)」等に相当する者を就職者に加え、就職者等 (E) として新たに区分し、調査をすることとした。																																
2 就職者等 (E) には、就職しながら左記 (A) から (D) の区分に進・入学した者は含まれません。																																