



該当する欄に○印を記入してください。

| | | |
|---|----|----|
| 5 | 法定 | 自主 |
| | ○ | |

特別管理産業廃棄物処理計画実施状況報告書

令和 4年 6月 日

神奈川県知事 殿

提出者

住所 神奈川県藤沢市本藤沢4丁目2番1号

氏名 株式会社荏原製作所 藤沢事業所
事業所長 鈴木俊昭
(法人にあつては、名称及び代表者の氏名)
電話番号 0466-83-8111



廃棄物の処理及び清掃に関する法律第12条の2第11項の規定に基づき、令和3年度の特別管理産業廃棄物処理計画の実施状況を報告します。

| | | |
|-----------------------|-------------------------|------------------------------------|
| 事業場の名称 | 株式会社荏原製作所 藤沢事業所 | 自主管理番号 (1168) |
| 事業場の所在地 | 神奈川県藤沢市本藤沢4丁目2番1号 | TEL(連絡先): 050-3416-7218 |
| 事業の種類 | E25-はん用機械器具製造業 (具体的には) | ポンプ、冷凍機械、真空ポンプ、CMP装置、めっき装置、排ガス処理装置 |
| 特別管理産業廃棄物処理計画における計画期間 | 令和3年4月1日～令和4年3月31日(1年間) | |

特別管理産業廃棄物処理計画における目標値

| 項目 | 目標値 | 項目 | 目標値 |
|--------------------------|----------|---------------------------|----------|
| 排出量 | 103.53 t | 全処理委託量 | 103.53 t |
| 自ら再生利用を行う特別管理産業廃棄物の量 | 0 t | 優良認定処理業者への処理委託量 | 103.53 t |
| 自ら熱回収を行う特別管理産業廃棄物の量 | 0 t | 再生利用業者への処理委託量 | 0 t |
| 自ら中間処理により減量する特別管理産業廃棄物の量 | 0 t | 熱回収認定業者への処理委託量 | 16.00 t |
| 自ら埋立処分を行う特別管理産業廃棄物の量 | 0 t | 熱回収認定業者以外の熱回収を行う業者への処理委託量 | 0.01 t |

電子情報処理組織の使用に関する事項
(電子マニフェストの使用に関する事項)

| | | | |
|------------------------------------|-------------|--------|---|
| 特別管理産業廃棄物排出量 (ホリ塩化ビフェニル廃棄物を除く。) | 前々年度(令和2年度) | 122.38 | t |
| | 前年度(令和3年度) | 80.96 | t |

(電子情報処理組織の使用に関して実施した取組)

| | |
|---------|--|
| ※ 事務処理欄 | |
|---------|--|

備考

- 1 当該年度(令和4年度)の6月30日までに提出してください。
- 2 「事業の種類」欄には、日本標準産業分類(中分類)の区分を記入してください。
- 3 「特別管理産業廃棄物処理計画における目標値」の欄には、前年度(令和3年度)提出の特別管理産業廃棄物処理計画に記載した目標量を記入してください。
- 4 第2面(様式5-2)には、前年度(令和3年度)の特別管理産業廃棄物処理実績に関して①～⑭の欄のそれぞれに、(1)から(14)に掲げる量を記入してください。
 - (1) ①欄 当該事業場において生じた特別管理産業廃棄物の量
 - (2) ②欄 (1)の量のうち、中間処理をせず直接自ら再生利用した量
 - (3) ③欄 (1)の量のうち、中間処理をせず直接自ら埋立処分した量
 - (4) ④欄 (1)の量のうち、自ら中間処理をした特別管理産業廃棄物の当該中間処理前の量
 - (5) ⑤欄 (4)の量のうち、熱回収を行った量
 - (6) ⑥欄 自ら中間処理をした後の量
 - (7) ⑦欄 (4)の量から(6)の量を差し引いた量
 - (8) ⑧欄 (6)の量のうち、自ら利用し、又は他人に売却した量
 - (9) ⑨欄 (6)の量のうち、自ら埋立処分及び海洋投入処分した量
 - (10) ⑩欄 中間処理及び最終処分を委託した量
 - (11) ⑪欄 (10)の量のうち、優良認定処理業者(廃棄物の処理及び清掃に関する法律施行令第6条の11第2号に該当する者)への処理委託量
 - (12) ⑫欄 (10)の量のうち、処理業者への再生利用委託量
 - (13) ⑬欄 (10)の量のうち、認定熱回収施設設置者(廃棄物の処理及び清掃に関する法律第15条の3の3第1項の認定を受けた者)である処理業者への焼却処理委託量
 - (14) ⑭欄 (10)の量のうち、認定熱回収施設設置者以外の熱回収を行っている処理業者への焼却処理委託量
- 5 第2面(様式5-2)の左下の表には、項目ごとに、特別管理産業廃棄物処理計画に記載したそれぞれの実績値を記入してください。
- 6 「電子情報処理組織の使用に関する事項」の欄は、前々年度(令和2年度)及び前年度(令和3年度)における特別管理産業廃棄物の排出量(ポリ塩化ビフェニル廃棄物(令第2条の4第5号イからハまでに掲げるものをいう。)を除く。)並びに電子情報処理組織使用義務者にあつては前年度(令和3年度)に実施した電子情報処理組織に関する取組(情報処理センターへの登録が困難な場合として廃棄物の処理及び清掃に関する法律成規則第8条の31の4に該当したときは、その旨及び理由を含む。)について記入すること。
- 7 ※欄には、何も記入しないでください。

特別管理産業廃棄物処理計画実施状況報告書

該当する欄に○印を記入してください。

| | | |
|-----|----|----|
| 5-2 | 法定 | 自主 |
| | ○ | |

別紙処理フロー

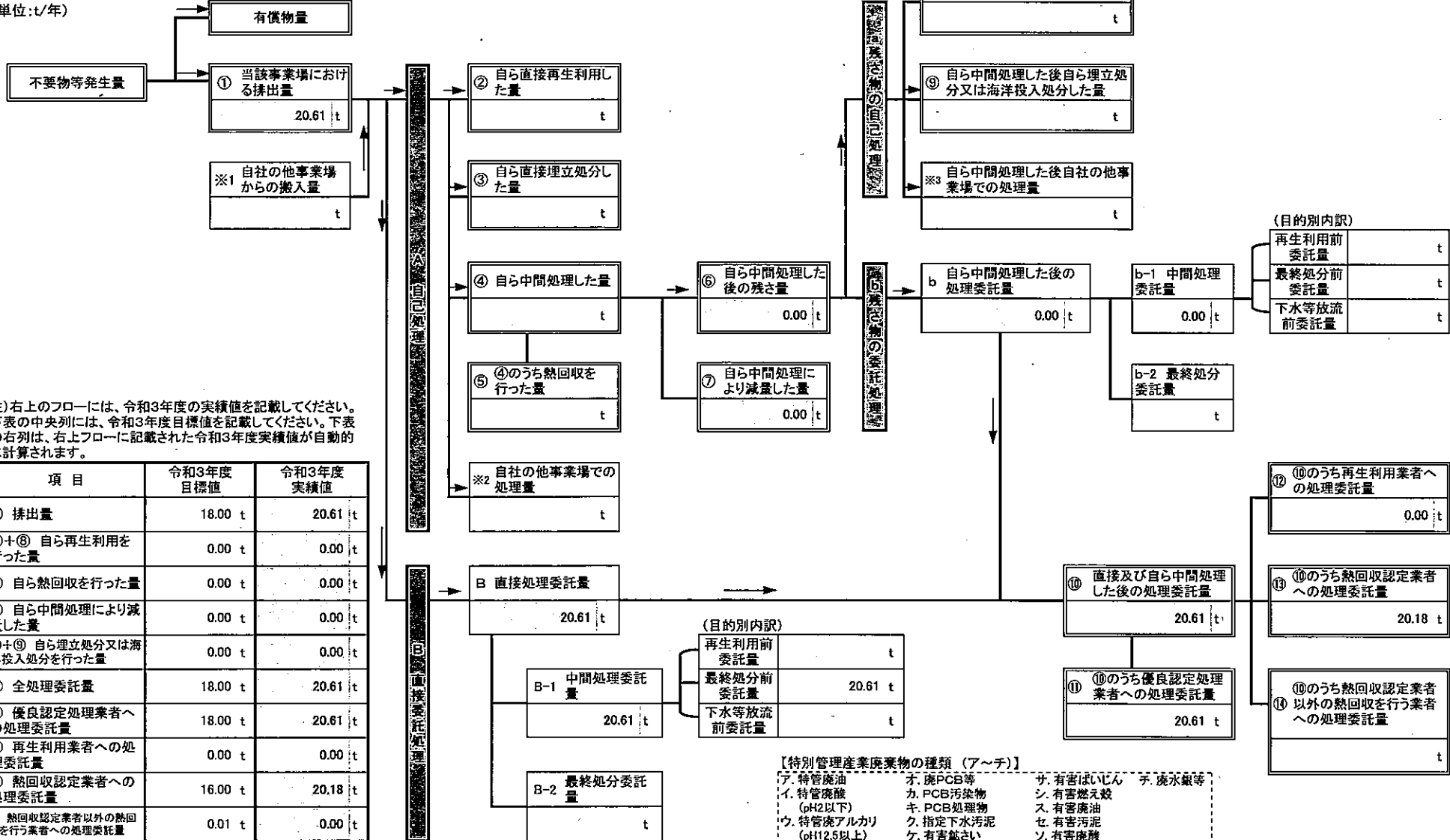
事業場名称：株式会社荏原製作所 藤沢事業所

令和3年度に発生した特別管理産業廃棄物ごとの量と処理計画の実施結果

| | |
|----------------------|---------|
| フローに記載した特別管理産業廃棄物の種類 | ア. 特管廃油 |
|----------------------|---------|

※ 本用紙は廃棄物の種類ごとに1枚の記載となります。異なる廃棄物の処理フローは別シートに記載してください。

(単位:t/年)



| | | |
|-----|----|----|
| 5-2 | 法定 | 自主 |
| | ○ | |

別紙処理フロー

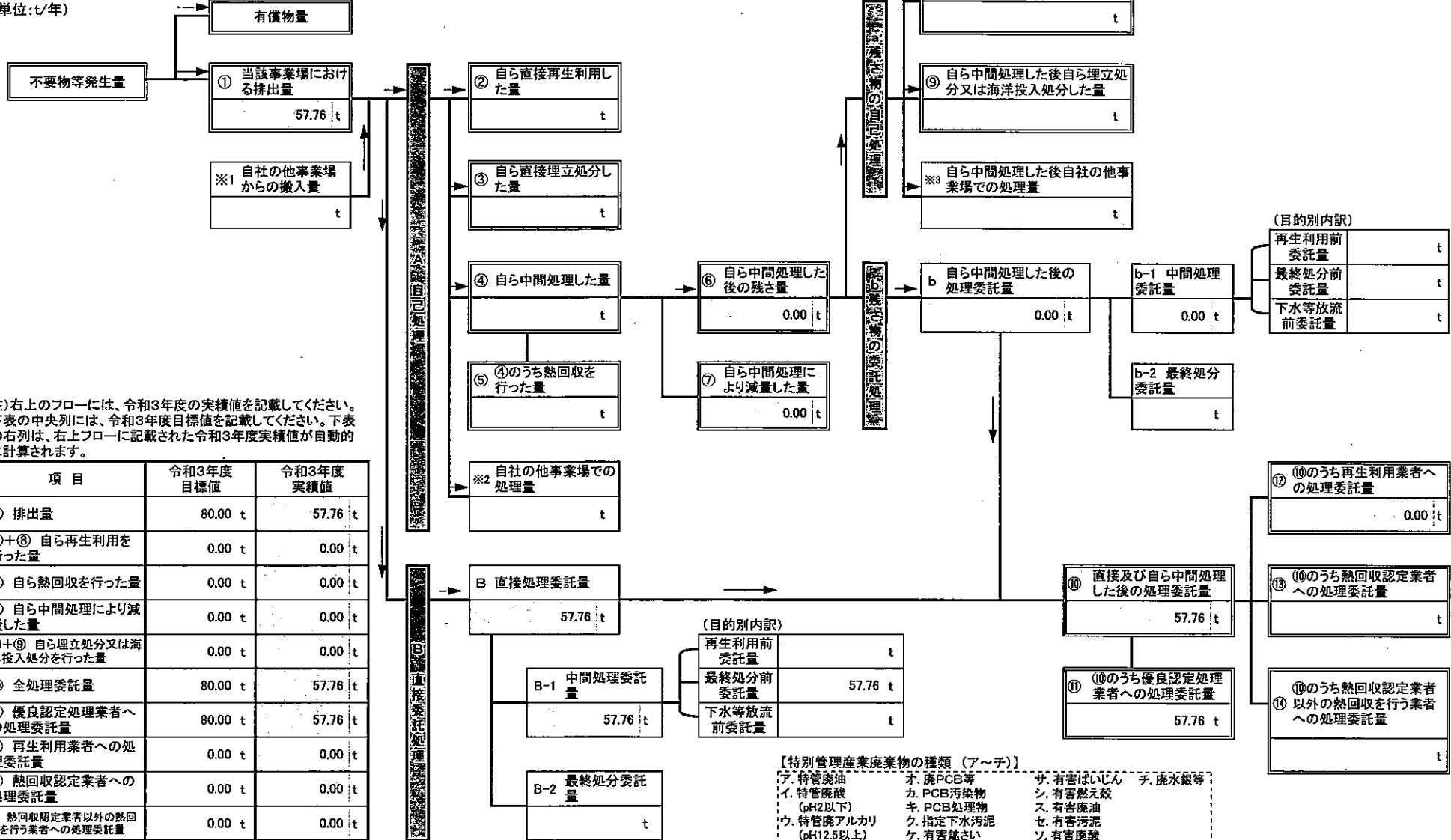
事業場名称：株式会社在原製作所 麻沢事業所

令和3年度に発生した特別管理産業廃棄物ごとの量と処理計画の実施結果

| | |
|----------------------|----------------|
| フローに記載した特別管理産業廃棄物の種類 | イ. 特管廃酸(pH2以下) |
|----------------------|----------------|

※ 本用紙は廃棄物の種類ごとに1枚の記載となります。異なる廃棄物の処理フローは別シートに記載してください。

(単位:t/年)



注) 右上のフローには、令和3年度の実績値を記載してください。下表の中央列には、令和3年度目標値を記載してください。下表の右列は、右上フローに記載された令和3年度実績値が自動的に計算されます。

| 項目 | 令和3年度目標値 | 令和3年度実績値 |
|-----------------------------|----------|----------|
| ① 排出量 | 80.00 t | 57.76 t |
| ②+⑧ 自ら再生利用を行った量 | 0.00 t | 0.00 t |
| ⑤ 自ら熱回収を行った量 | 0.00 t | 0.00 t |
| ⑦ 自ら中間処理により減量した量 | 0.00 t | 0.00 t |
| ③+⑨ 自ら埋立処分又は海洋投入処分を行った量 | 0.00 t | 0.00 t |
| ⑩ 全処理委託量 | 80.00 t | 57.76 t |
| ⑪ 優良認定処理業者への処理委託量 | 80.00 t | 57.76 t |
| ⑫ 再生利用者への処理委託量 | 0.00 t | 0.00 t |
| ⑬ 熱回収認定業者への処理委託量 | 0.00 t | 0.00 t |
| ⑭ 熱回収認定業者以外の熱回収を行う業者への処理委託量 | 0.00 t | 0.00 t |

【特別管理産業廃棄物の種類 (ア～チ)】

| | | | |
|-----------------------|-----------|------------|---------|
| ア. 特管廃油 | オ. 廃PCB等 | サ. 有害ばいじん | チ. 廃水銀等 |
| イ. 特管廃酸 (pH2以下) | カ. PCB汚染物 | シ. 有害燃え殻 | |
| ウ. 特管廃アルカリ (pH12.5以上) | キ. PCB処理物 | ス. 有害廃油 | |
| エ. 感染性廃棄物 | ク. 指定下水汚泥 | セ. 有害汚泥 | |
| | ケ. 有害鉱さい | ソ. 有害廃酸 | |
| | コ. 廃石綿等 | タ. 有害廃アルカリ | |

特別管理産業廃棄物処理計画実施状況報告書

該当する欄に○印を記入してください。

| | | |
|-----|----|----|
| 5-2 | 法定 | 自主 |
| | ○ | |

別紙処理フロー

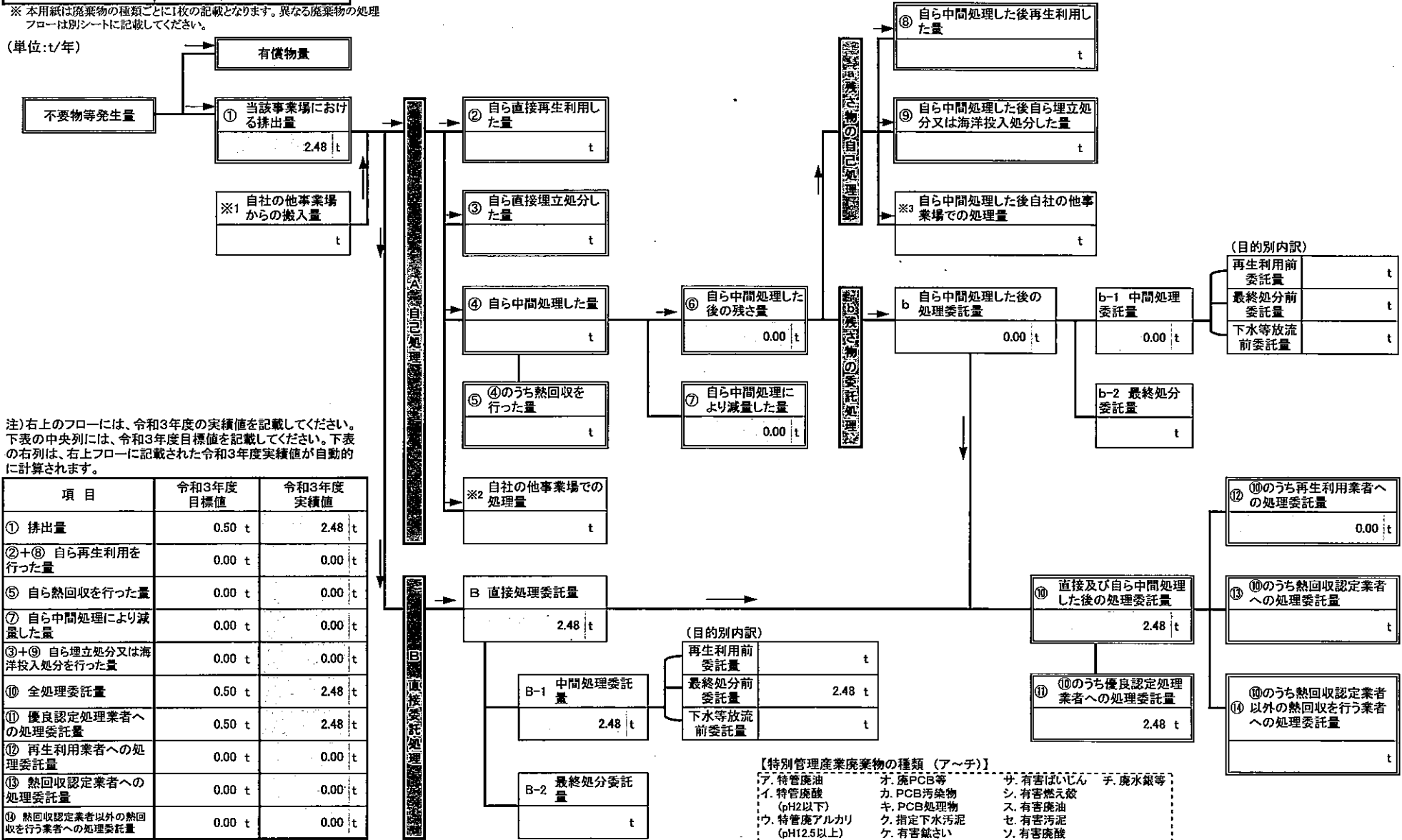
事業場名称：株式会社荏原製作所 藤沢事業所

令和3年度に発生した特別管理産業廃棄物ごとの量と処理計画の実施結果

| | |
|----------------------|----------------------|
| フローに記載した特別管理産業廃棄物の種類 | ウ、特管廃アルカリ (pH12.5以上) |
|----------------------|----------------------|

※ 本用紙は廃棄物の種類ごとに1枚の記載となります。異なる廃棄物の処理フローは別シートに記載してください。

(単位:t/年)



注) 右上のフローには、令和3年度の実績値を記載してください。下表の中央列には、令和3年度目標値を記載してください。下表の右列は、右上フローに記載された令和3年度実績値が自動的に計算されます。

| 項目 | 令和3年度目標値 | 令和3年度実績値 |
|-----------------------------|----------|----------|
| ① 排出量 | 0.50 t | 2.48 t |
| ②+⑧ 自ら再生利用を行った量 | 0.00 t | 0.00 t |
| ⑤ 自ら熱回収を行った量 | 0.00 t | 0.00 t |
| ⑦ 自ら中間処理により減量した量 | 0.00 t | 0.00 t |
| ③+⑨ 自ら埋立処分又は海洋投入処分を行った量 | 0.00 t | 0.00 t |
| ⑩ 全処理委託量 | 0.50 t | 2.48 t |
| ⑪ 優良認定処理業者への処理委託量 | 0.50 t | 2.48 t |
| ⑫ 再生利用業者への処理委託量 | 0.00 t | 0.00 t |
| ⑬ 熱回収認定業者への処理委託量 | 0.00 t | 0.00 t |
| ⑭ 熱回収認定業者以外の熱回収を行う業者への処理委託量 | 0.00 t | 0.00 t |

【特別管理産業廃棄物の種類 (ア～チ)】

| | | | |
|-----------------------|-----------|------------|---------|
| ア. 特管廃油 | オ. 廃PCB等 | サ. 有害はいじん | チ. 廃水銀等 |
| イ. 特管廃酸 (pH2以下) | カ. PCB汚染物 | シ. 有害燃え殻 | |
| ウ. 特管廃アルカリ (pH12.5以上) | キ. PCB処理物 | ス. 有害廃油 | |
| エ. 感染性廃棄物 | ク. 指定下水汚泥 | セ. 有害汚泥 | |
| | ケ. 有害鹹さい | ソ. 有害廃酸 | |
| | コ. 廃石棉等 | タ. 有害廃アルカリ | |

特別管理産業廃棄物処理計画実施状況報告書

該当する欄に○印を記入してください。

| | | |
|-----|----|----|
| 5-2 | 法定 | 自主 |
| | ○ | |

別紙処理フロー

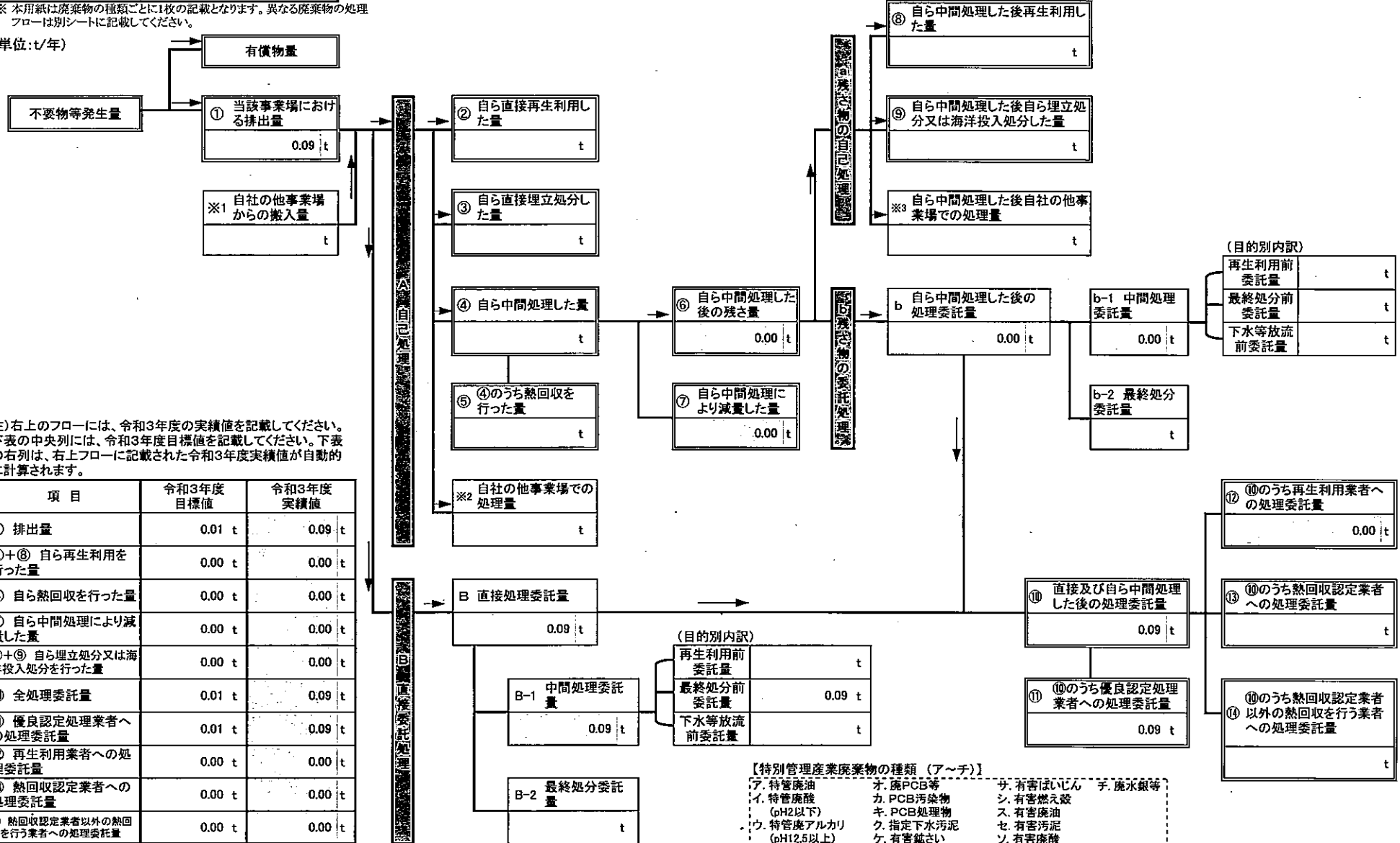
事業場名称：株式会社荏原製作所 藤沢事業所

令和3年度に発生した特別管理産業廃棄物ごとの量と処理計画の実施結果

| | |
|----------------------|-----------|
| フローに記載した特別管理産業廃棄物の種類 | エ. 感染性廃棄物 |
|----------------------|-----------|

※ 本用紙は廃棄物の種類ごとに1枚の記載となります。異なる廃棄物の処理フローは別シートに記載してください。

(単位:t/年)



注) 右上のフローには、令和3年度の実績値を記載してください。下表の中央列には、令和3年度目標値を記載してください。下表の右列は、右上フローに記載された令和3年度実績値が自動的に計算されます。

| 項目 | 令和3年度目標値 | 令和3年度実績値 |
|-----------------------------|----------|----------|
| ① 排出量 | 0.01 t | 0.09 t |
| ②+⑧ 自ら再生利用を行った量 | 0.00 t | 0.00 t |
| ⑤ 自ら熱回収を行った量 | 0.00 t | 0.00 t |
| ⑦ 自ら中間処理により減量した量 | 0.00 t | 0.00 t |
| ③+⑨ 自ら埋立処分又は海洋投入処分を行った量 | 0.00 t | 0.00 t |
| ⑩ 全処理委託量 | 0.01 t | 0.09 t |
| ⑪ 優良認定処理業者への処理委託量 | 0.01 t | 0.09 t |
| ⑫ 再生利用者への処理委託量 | 0.00 t | 0.00 t |
| ⑬ 熱回収認定業者への処理委託量 | 0.00 t | 0.00 t |
| ⑭ 熱回収認定業者以外の熱回収を行う業者への処理委託量 | 0.00 t | 0.00 t |

【特別管理産業廃棄物の種類 (ア～チ)】

| | | | |
|-----------------------|-----------|------------|---------|
| ア. 特管廃油 | オ. 廃PCB等 | サ. 有害はいじん | チ. 廃水銀等 |
| イ. 特管廃酸 (pH2以下) | カ. PCB汚染物 | シ. 有害燃え殻 | |
| ウ. 特管廃アルカリ (pH12.5以上) | キ. PCB処理物 | ス. 有害廃油 | |
| エ. 感染性廃棄物 | ク. 指定下水汚泥 | セ. 有害汚泥 | |
| | ケ. 有害鉱さい | ソ. 有害廃酸 | |
| | コ. 廃石棉等 | タ. 有害廃アルカリ | |

特別管理産業廃棄物処理計画実施状況報告書

該当する欄に○印を記入してください。

| | | |
|-----|----|----|
| 5-2 | 法定 | 自主 |
| | ○ | |

別紙処理フロー

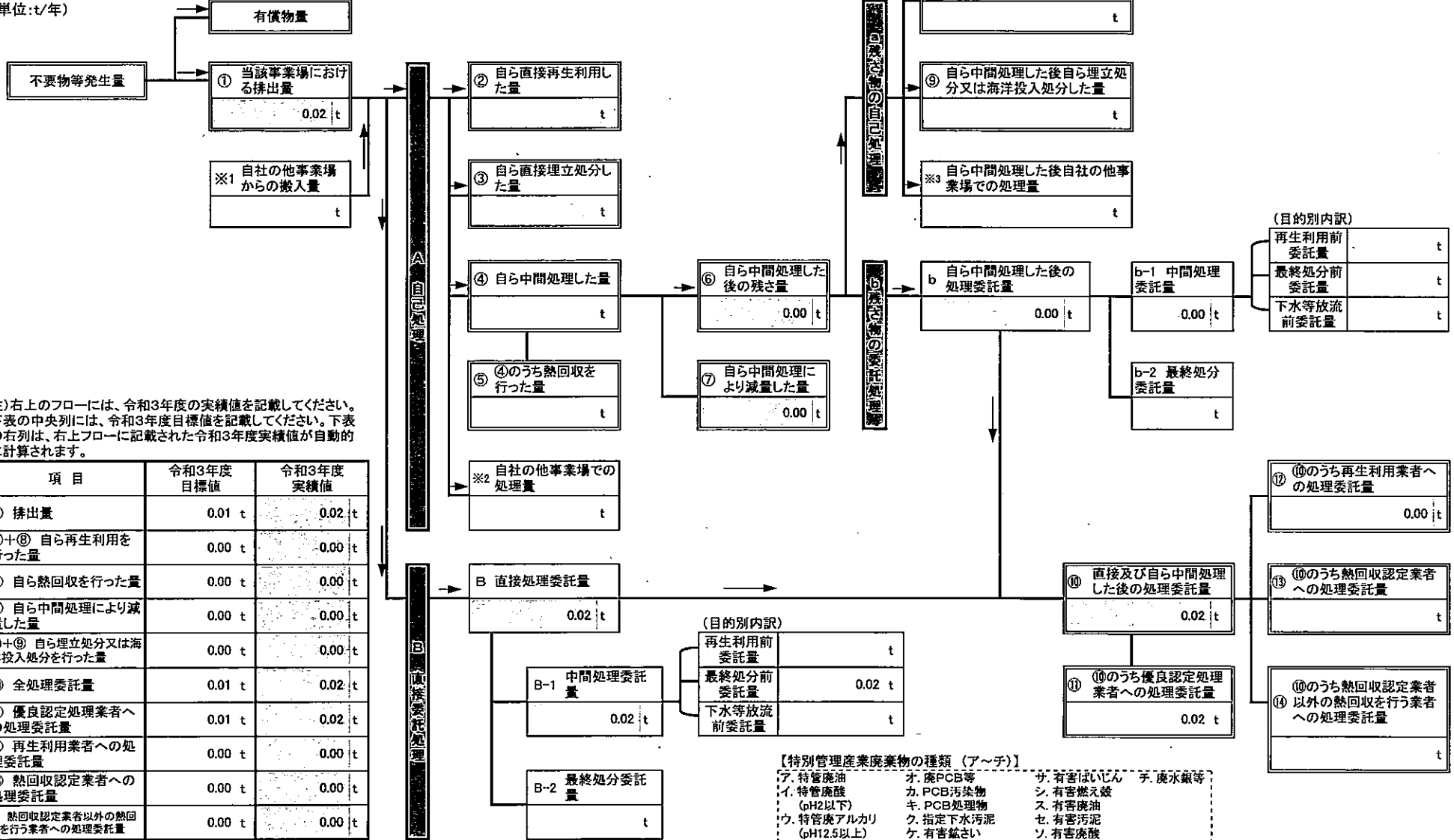
事業場名称：株式会社荏原製作所 藤沢事業所

令和3年度に発生した特別管理産業廃棄物ごとの量と処理計画の実施結果

| | |
|----------------------|---------|
| フローに記載した特別管理産業廃棄物の種類 | セ. 有害汚泥 |
|----------------------|---------|

※ 本用紙は廃棄物の種類ごとに1枚の記載となります。異なる廃棄物の処理フローは別シートに記載してください。

(単位:t/年)



注) 右上のフローには、令和3年度の実績値を記載してください。下表の中央列には、令和3年度目標値を記載してください。下表の右列は、右上フローに記載された令和3年度実績値が自動的に計算されます。

| 項目 | 令和3年度目標値 | 令和3年度実績値 |
|-----------------------------|----------|----------|
| ① 排出量 | 0.01 t | 0.02 t |
| ②+⑧ 自ら再生利用を行った量 | 0.00 t | 0.00 t |
| ⑤ 自ら熱回収を行った量 | 0.00 t | 0.00 t |
| ⑦ 自ら中間処理により減量した量 | 0.00 t | 0.00 t |
| ③+⑨ 自ら埋立処分又は海洋投入処分を行った量 | 0.00 t | 0.00 t |
| ⑩ 全処理委託量 | 0.01 t | 0.02 t |
| ⑪ 優良認定処理業者への処理委託量 | 0.01 t | 0.02 t |
| ⑫ 再生利用業者への処理委託量 | 0.00 t | 0.00 t |
| ⑬ 熱回収認定業者への処理委託量 | 0.00 t | 0.00 t |
| ⑭ 熱回収認定業者以外の熱回収を行う業者への処理委託量 | 0.00 t | 0.00 t |

- 【特別管理産業廃棄物の種類 (ア～チ)】
- ア. 特管廃油
 - イ. 特管廃酸 (pH2以下)
 - ウ. 特管廃アルカリ (pH12.5以上)
 - エ. 感染性廃棄物
 - オ. 廃PCB等
 - カ. PCB汚染物
 - キ. PCB処理物
 - ク. 指定下水汚泥
 - ケ. 有害鉱さい
 - コ. 廃石棉等
 - サ. 有害はいじん
 - シ. 有害燃え殻
 - ス. 有害廃油
 - セ. 有害汚泥
 - ソ. 有害廃酸
 - タ. 有害廃アルカリ
 - チ. 廃水銀等

特別管理産業廃棄物処理計画実施状況報告書

該当する欄に○印を記入してください。

| | | |
|-----|----|----|
| 5-2 | 法定 | 自主 |
| | ○ | |

別紙処理フロー

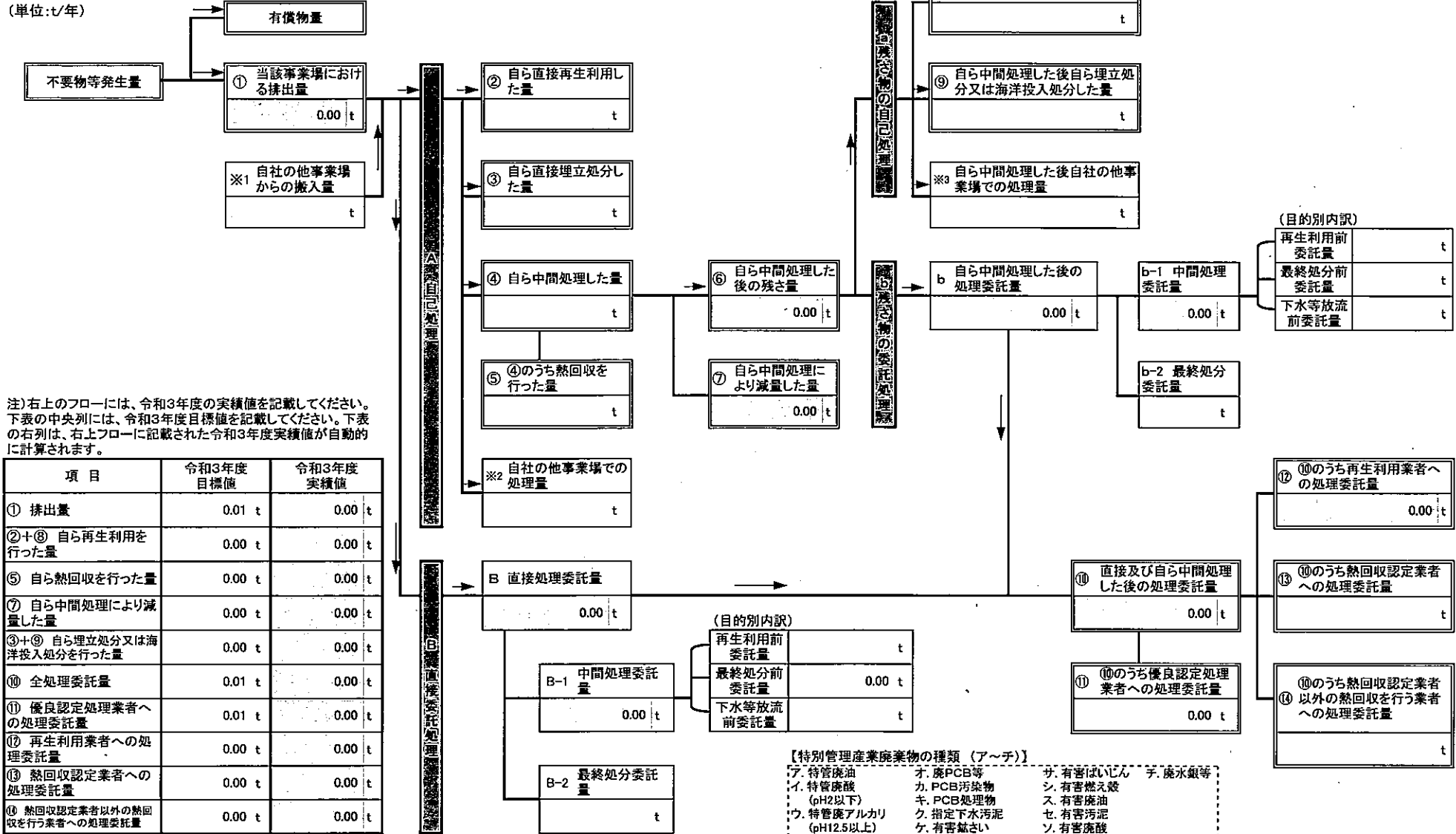
事業場名称：株式会社荏原製作所 藤沢事業所

令和3年度に発生した特別管理産業廃棄物ごとの量と処理計画の実施結果

| | |
|----------------------|--------|
| フローに記載した特別管理産業廃棄物の種類 | チ、廃水銀等 |
|----------------------|--------|

※ 本用紙は廃棄物の種類ごとに1枚の記載となります。異なる廃棄物の処理フローは別シートに記載してください。

(単位:t/年)



注) 右上のフローには、令和3年度の実績値を記載してください。下表の中央列には、令和3年度目標値を記載してください。下表の右列は、右上フローに記載された令和3年度実績値が自動的に計算されます。

| 項目 | 令和3年度目標値 | 令和3年度実績値 |
|-----------------------------|----------|----------|
| ① 排出量 | 0.01 t | 0.00 t |
| ②+⑧ 自ら再生利用を行った量 | 0.00 t | 0.00 t |
| ⑤ 自ら熱回収を行った量 | 0.00 t | 0.00 t |
| ⑦ 自ら中間処理により減量した量 | 0.00 t | 0.00 t |
| ③+⑨ 自ら埋立処分又は海洋投入処分を行った量 | 0.00 t | 0.00 t |
| ⑩ 全処理委託量 | 0.01 t | 0.00 t |
| ⑪ 優良認定処理業者への処理委託量 | 0.01 t | 0.00 t |
| ⑭ 再生利用業者への処理委託量 | 0.00 t | 0.00 t |
| ⑬ 熱回収認定業者への処理委託量 | 0.00 t | 0.00 t |
| ⑯ 熱回収認定業者以外の熱回収を行う業者への処理委託量 | 0.00 t | 0.00 t |

【特別管理産業廃棄物の種類 (ア～チ)】

| | | | |
|-----------------------|-----------|------------|---------|
| ア. 特管廃油 | オ. 廃PCB等 | サ. 有害ばいじん | チ. 廃水銀等 |
| イ. 特管廃酸 (pH2以下) | カ. PCB汚染物 | シ. 有害燃え殻 | |
| ウ. 特管廃アルカリ (pH12.5以上) | キ. PCB処理物 | ス. 有害廃油 | |
| エ. 感染性廃棄物 | ク. 指定下水汚泥 | セ. 有害汚泥 | |
| | ケ. 有害鉱さい | ソ. 有害廃酸 | |
| | コ. 廃石棉等 | タ. 有害廃アルカリ | |