

○タイムスケジュール（概ね3時間のプログラムです）

午前実施の場合	【午後実施の場合】	
9:00～9:15	【13:00～13:15】	技術校の概要説明
9:15～10:00	【13:15～14:00】	施設見学
10:00～12:00	【14:00～16:00】	実習体験

- ※・学年やクラス単位での受け入れが可能です。
- ・実施日をはじめ、時間・人数等についてお気軽にご相談ください。
 - ・当校の訓練状況により、実施コースや体験内容、受け入れ人数が異なる場合があります。

【お問合せ先】

西部総合職業技術校（かなテクカレッジ西部）

〒257-0045 秦野市桜町2-1-3

電話 0463-80-3004（工業技術・継承課）

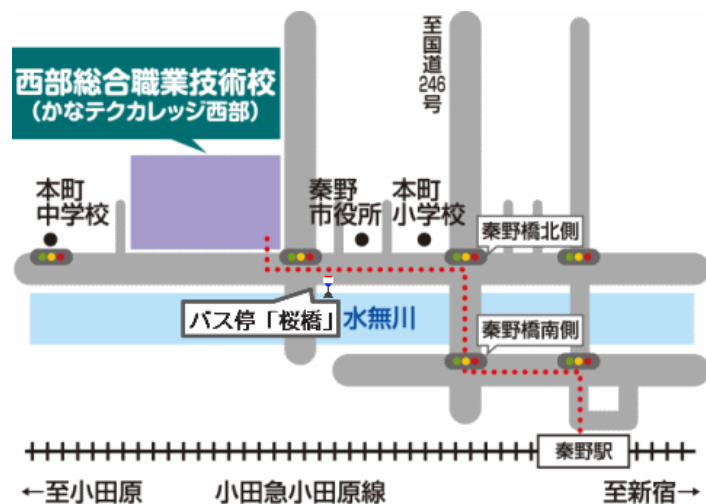
ファクシミリ 0463-80-3010

西部総合職業技術校ホームページにも案内を掲載しています。

かなテク 西部 検索




< アクセス >



小田急小田原線秦野駅下車 徒歩 15分

または秦野駅北口3番のりばのバスで桜橋下車 徒歩1分

※3番のりばのバスは全ての系統がご利用になれます。



神奈川県立
西部総合職業技術校
（かなテクカレッジ西部）

キャリア教育支援のご案内 （高校生対象）



西部総合職業技術校（かなテクカレッジ西部）は、専門職に必要な知識や技術・技能を習得する県立の施設です。

本校では高校生を対象に、実際に企業現場で使用している機器等を活用したものづくり体験や職業体験のプログラムを用意しています。高等学校で行う職業観・就労観を育むキャリア教育には是非、ご活用ください。

【高校生向けのキャリア教育支援のプログラムは・・・】

- 実習体験を通して、自分を活かせるやりがいのある職業について現実的に考えられるようになることを目指します。
- 業種の大まかな職務内容を理解し、就職するために必要な課題や諸条件を理解することを目指します。
- 実習体験したコース以外の訓練内容や就職先となる業種と、技術校で訓練を受講するメリットを紹介します。

☆体験コース紹介☆

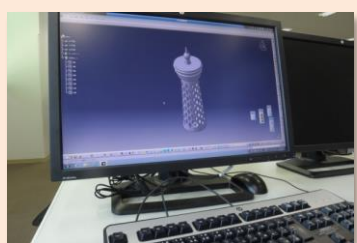
選べる職種は13種類!



●工業技術分野・機械加工

マシニングセンタによるネームプレートの製作

マシニングセンタ（コンピュータ付き工作機械）を使用して、英文字や数字を金属またはプラスチックの板に加工し、オリジナルネームプレートの製作体験をします。



●工業技術分野・機械CAD

3次元CADの体験


自動車や航空機の設計にも用いられる3次元CADを使用してモデリングを行います。パソコン画面の中で形状作成、組立、可動部分のシミュレーションができます。ものづくりの最新技術に触れ、設計者の楽しさを体験してください。



●工業技術分野・溶接・板金

ステンレス製ソーブディッシュの製作

「ステンレス」というさびにくい材料を使ってソーブディッシュを製作します。その過程では、レーザ加工機、プレスブレーキ、ティグ溶接といった現在の製造業には欠かせない機器を実際に動かし製作していきます。



●工業技術分野・電気

照明回路（電気工事）の配線体験

住宅やビルには照明器具やコンセントなど様々な電気回路があります。実習体験では実際の電気工事で使われる材料を用いて、専用の工具で電線の被覆をむいたり、電線と電線、電線と器具を接続し、LED電球の点灯回路を作り電気工事の基本的な作業を体験します。



●工業技術分野・ICTエンジニア

プログラミング体験

パソコンやスマートフォンで使用するアプリケーションを作成するためにはプログラミングの技術が必要です。実際に簡単なプログラムを作成する方法を体験します。



●工業技術分野・自動車整備

自動車エンジンの分解・組付け

本物のエンジンを使ってオーバ・ホール作業の一部を行います。オーバ・ホールとは分解・点検・計測・修正・組付の一連の作業を指します。整備士の作業を体験してみてください。

◆建築技術分野・建築CAD

2次元CADの体験

建物の図面製作に使われている2次元CADを操作し、マンション図面の作図を体験します。



◆建築技術分野・庭園エクステリア施工

関守石のペーパーウェイトの製作

カラフルな色の紐を2色使って、石に「四つ畳結び」をしてペーパーウェイトを製作します。また、植木屋さんの仕事紹介ビデオも上映します。



◆建築技術分野・室内設計施工

壁紙施工体験

住宅のインテリアで、一番面積が広く良く見る場所は壁でしょう。壁を彩る壁紙（ビニールクロス）を貼っていく、室内装飾の仕事の難しさと楽しさを体験してください。



◆建築技術分野・木材加工

フォトフレームの製作

用意した材料を加工して組み立て、フォトフレーム(写真立て)を製作します。ノコギリでの切断や接着、サンディングなど一連の作業を通して木のぬくもりや製作の楽しさ・難しさを体験します。



◆建築技術分野・ビルメンテナンス

床と窓の清掃体験

ポリッシャーという清掃用機械を使った床清掃や、スクイージという清掃用器具を使った窓清掃を体験します。



■社会実務分野・ケアワーカー

高齢者の疑似体験と車いす体験

手や足に、動きを制限する装具をつけたり、視界を制限する眼鏡をかけるなどして高齢者の疑似体験をします。高齢者の気持ちを理解し、車いす等を使って、介助方法を体験します。



社会実務分野・介護調理

衛生管理体験と簡単調理体験

調理で大切なことは、安全でおいしい料理を提供することです。安全な調理作業のために、手洗いチェッカーを用いて手の洗い方等の衛生管理を学びます。その後、しゅうまい等の簡単調理を体験します。

