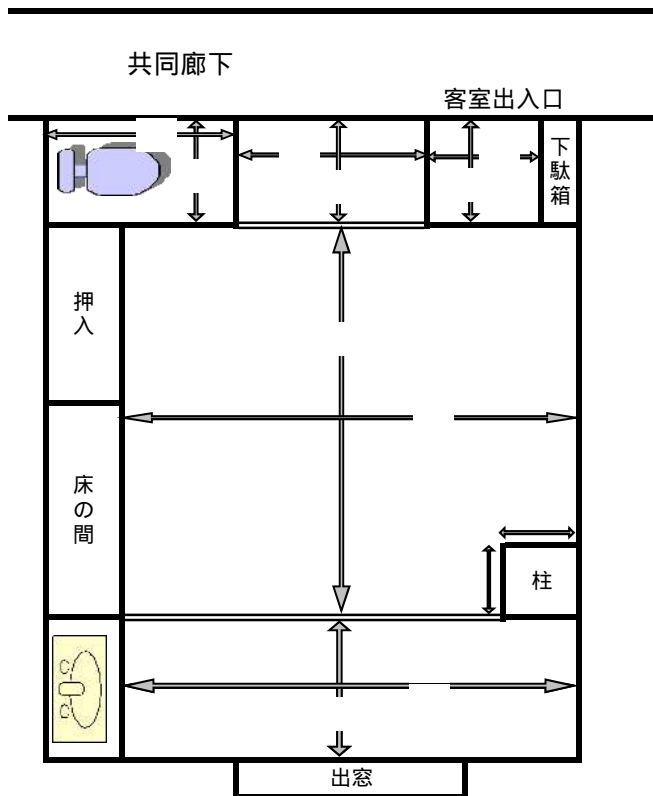


## 客室面積

- ・客室の床面積の算定は、壁、柱等の内側で測定（いわゆる内法）によって行う。
- ・床面積とは、宿泊者が専有して利用し得る部分の面積であって、これには共同の廊下、客室の押入、床の間等は含まれないが、客室に附属する浴室、便所、板間等は含まれる。



$$\text{踏み} \quad 0.95 \text{ m} \times 0.80 \text{ m} = 0.76 \text{ m}^2$$

$$\text{板の間} \quad 1.50 \text{ m} \times 0.80 \text{ m} = 1.20 \text{ m}^2$$

$$\text{トイレ} \quad 0.80 \text{ m} \times 1.40 \text{ m} = 1.12 \text{ m}^2$$

$$\text{和室} \quad 3.60 \text{ m} \times 3.30 \text{ m} = 11.88 \text{ m}^2$$

$$\text{広縁} \quad 3.60 \text{ m} \times 1.10 \text{ m} = 3.96 \text{ m}^2$$

---


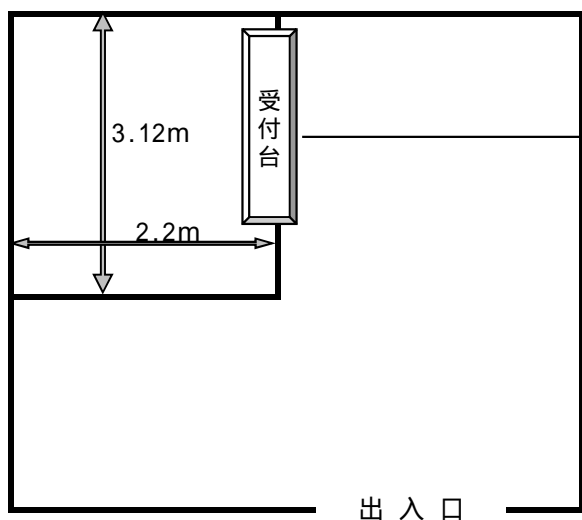

$$\text{小計} \quad 18.92 \text{ m}^2$$

$$\left( \text{柱} \quad 0.60 \text{ m} \times 0.60 \text{ m} = 0.36 \text{ m}^2 \right)$$

$$\text{客室面積} : \quad 18.92 \text{ m}^2 - 0.36 \text{ m}^2 = \boxed{18.56 \text{ m}^2}$$

全く同じ間取りの客室であれば、測定は1室でよい。

## 玄関帳場



$$\text{受付台} \quad \text{長さ} \quad 2.3 \text{ m}$$

$$\text{幅} \quad 0.5 \text{ m}$$

$$\text{高さ} \quad 1.1 \text{ m}$$

$$\text{玄関帳場面積} : \quad 3.12 \text{ m} \times 2 \text{ m} = \boxed{6.86 \text{ m}^2}$$