

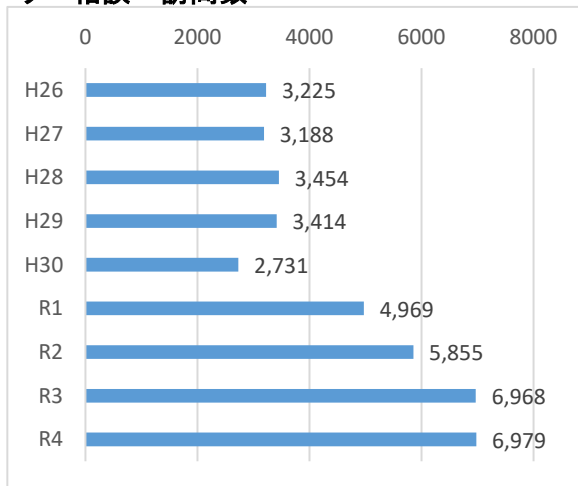
⑦ 厚木保健福祉事務所管区域
ア 厚木保健福祉事務所の特徴

厚木保健福祉事務所管轄区域は、厚木市、海老名市、座間市、愛川町、清川村の3市1町1村からなり、県のほぼ中央に位置している。厚木市の東部は、相模川の清流が南北に貫通し、これに併流する中津川、そして小鮎川、これら河川の流域に平野が開けている。海老名市の中央には、相模丘陵の西崖が縦断し、西部の平地と東部の丘陵地帯に大きく二分している。水田地帯は、温暖な気候と肥沃な土地に恵まれた穀倉地帯であるが、丘陵地帯は年々宅地開発が進み、著しい変貌を見せている。

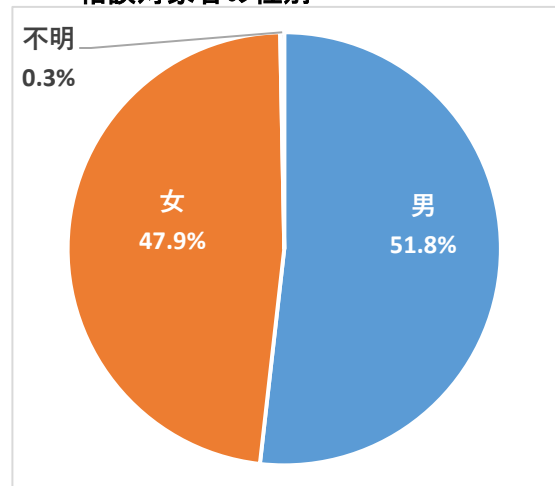
イ 厚木保健福祉事務所管内の社会資源

自治体名	相談支援事業所 (計画相談)	相談支援事業所 (地域移行)	相談支援事業所 (地域定着)	精神科病院数	精神科併設 病院数	精神科診療所数	訪問看護 ステーション	地域包括支援 センター
厚木市	16	3	3	4	3	19	8	10
海老名市	9	2	0	0	1	13	6	10
座間市	9	4	1	1	0	6	9	6
愛川町	1	0	0	0	0	2	1	1
清川村	0	0	0	1	0	0	0	1

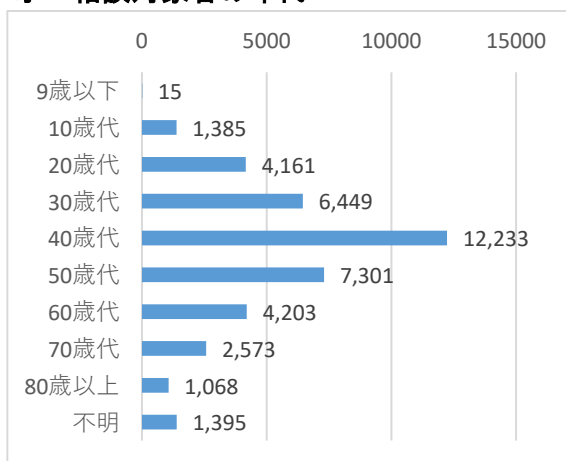
ウ 相談・訪問数



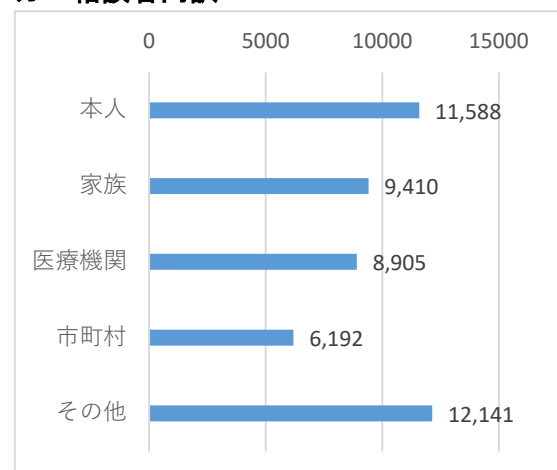
エ 相談対象者の性別



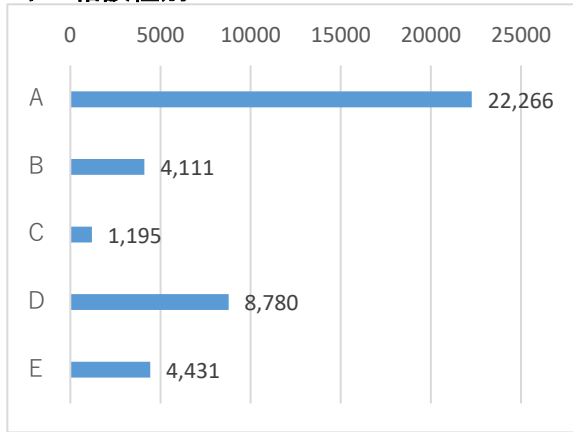
オ 相談対象者の年代



カ 相談者内訳

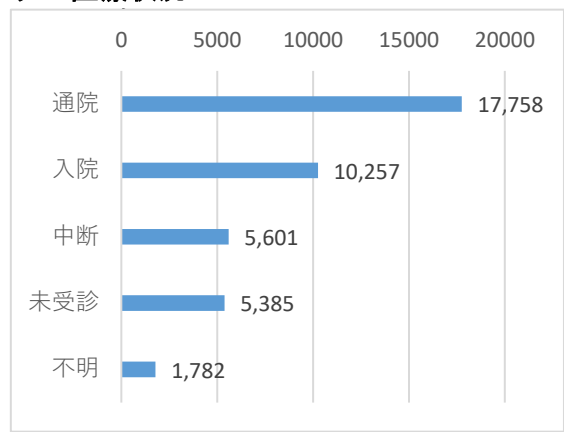


キ 相談種別

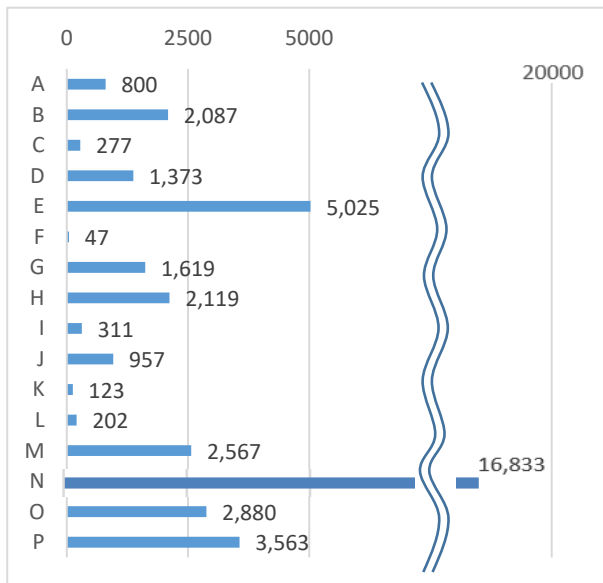


- A 治療上の問題
- B 社会参加の問題
- C 心の健康問題
- D 生活上の問題
- E その他

ク 医療状況

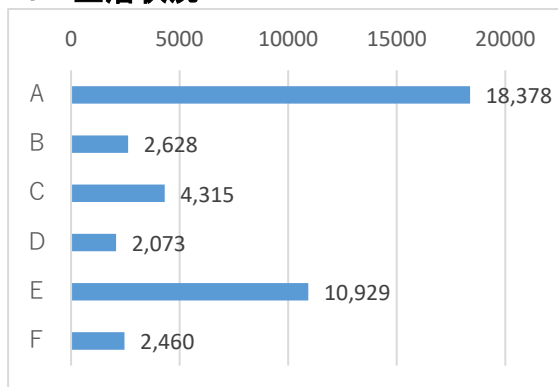


ケ 診断名



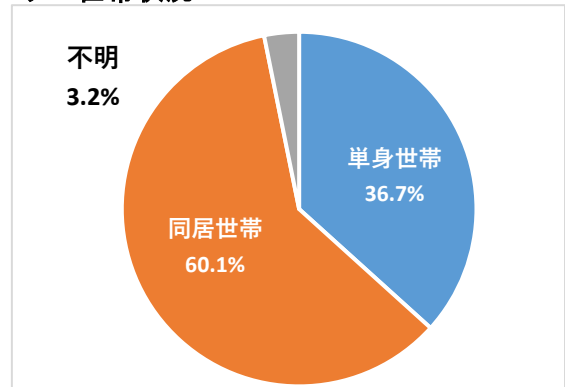
- A 薬物使用による精神及び行動の障害
- B アルコールによる精神及び行動の障害
- C てんかん
- D 器質性精神障害
- E 気分（感情）障害
- F 小児期・青年期の障害
- G 心理的発達の障害
- H 神経症性障害・ストレス関連障害
- I 診断保留
- J 成人のパーソナリティおよび行動障害
- K 生理的障害等
- L 精神障害と認めず
- M 精神遅滞（知的障害）
- N 統合失調症・妄想性障害
- O 不明
- P 未受診

コ 生活状況

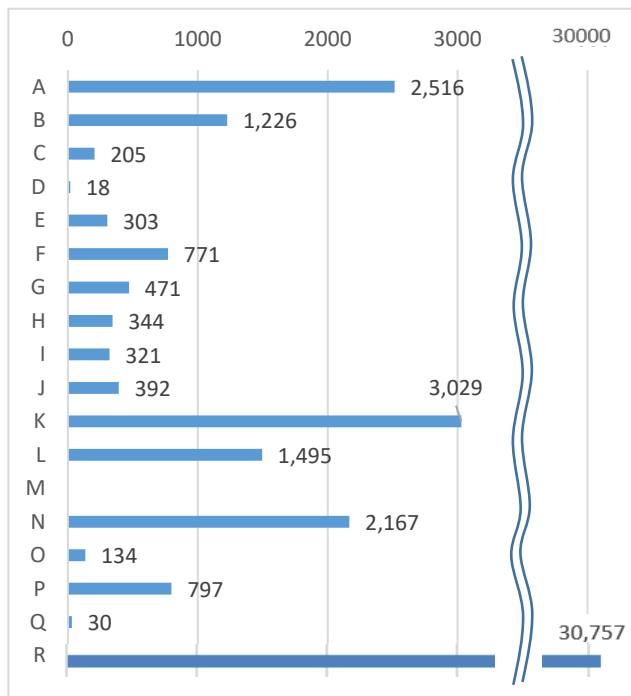


- A 在宅のみ
- B 主婦家事家業
- C 就労就学
- D 日中活動
- E 入院、施設入所
- F 不明

サ 世帯状況

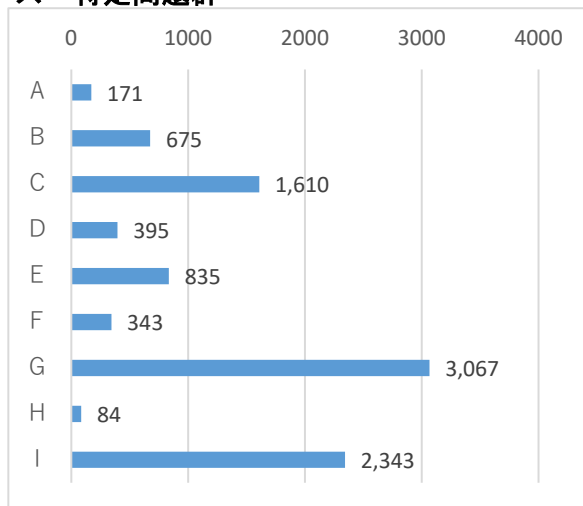


シ 地域保健・健康増進事業報告



- A アルコール
- B うつ・うつ状態
- C ギャンブル
- D ゲーム
- E てんかん
- F 思春期
- G 社会復帰
- H 心の健康づくり
- I 摂食障害
- J 薬物
- K 老人精神保健
- L ひきこもり
- M 災害
- N 自殺関連
- O 自殺関連・遺族
- P 発達障害
- Q 犯罪被害
- R その他

ス 特定問題群



- A 性格上の問題
- B 児童虐待
- C 家庭内暴力
- D DV
- E 高齢者虐待
- F 食生活上の問題
- G アディクション
- H 障害者虐待
- I 近隣苦情