

# 令和 7 年度ガンカモ類の生息調査の実施結果について

ガン類、カモ類及びハクチョウ類のガンカモ類は、冬期にシベリア、アラスカ、千島方面から我が国に渡来する代表的な冬鳥です。県では、ガンカモ類の冬期における生息状況を明らかにし、鳥獣保護行政に必要な資料とするため生息調査を実施しており、このたび調査結果を取りまとめましたのでお知らせします。なお、この調査は、昭和 44 年度以降、毎年1月中旬に全国一斉に行われており、今年度で 57 回目です。

## 1 調査日

令和8年 1 月6日(火曜日)～17 日(土曜日)

## 2 調査内容及び方法

環境農政局緑政部自然環境保全課、各地域県政総合センター及び自然環境保全センターの職員並びに鳥獣保護管理員等が、県内各地に渡来しているガンカモ類について、種ごとの個体数をカウントした。調査に当たっては、双眼鏡、望遠鏡及び数取器を使用した。

## 3 調査地点数及び面積

県内の 271 か所(継続 271 か所、未調査 4 か所含まず)、約 5,182.6ha について調査を実施した。うちガンカモ類が観察されたのは、173 か所であった。

## 4 調査人員

90 人(実人員)

## 5 観察数の状況

### (1) 観察された種と数

20 種 8,216 羽(内訳:カモ類 19 種 7,816 羽、種不明 399 羽、ガン類1種 1 羽)、前年比 374 羽増

＜参考:昨年度＞

17 種 7,842 羽(内訳:カモ類 16 種 7,672 羽、種不明 141 羽、ガン類1種 14 羽、種不明 15 羽)

### (2) 観察数の推移

ガンカモ類の過去 10 年間の観察数の推移をみると、7,000 羽から 12,000 羽の間で推移している。近年はやや減少傾向にあるものの、今年度は前年度より 400 羽程度増加した。

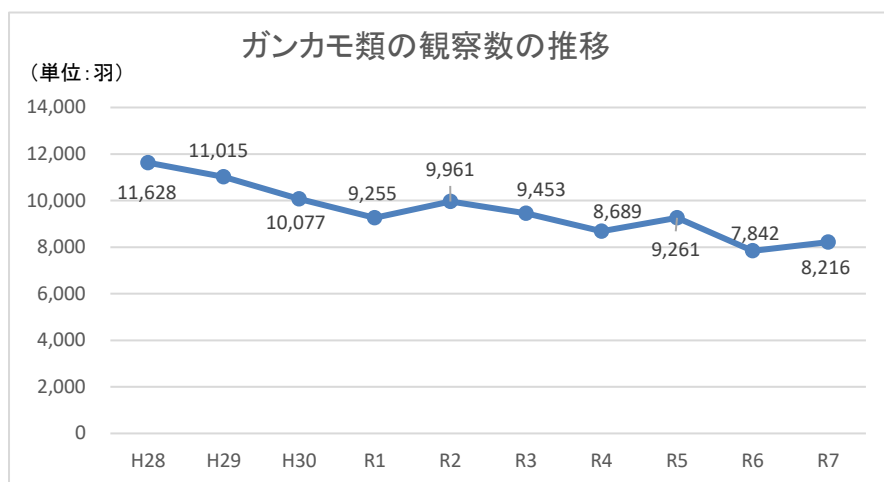


図 1 ガンカモ類の観察数の推移

### (3) 観察数の多かった種

観察数の多かった上位 5 種は、コガモ 1,264 羽、カルガモ 1,171 羽、ヒドリガモ 1,148 羽、マガモ 1,135 羽、オシドリ 847 羽であった。次いで、キンクロハジロ 732 羽、ホシハジロ 531 羽、オカヨシガモ 401 羽であり、毎年順位に変動はあるものの、観察数の多い種に変化はない(図 2～6)。

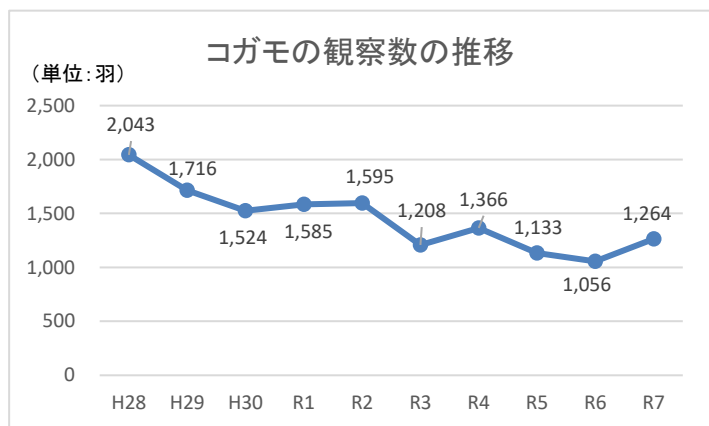


図 2 コガモの観察数の推移

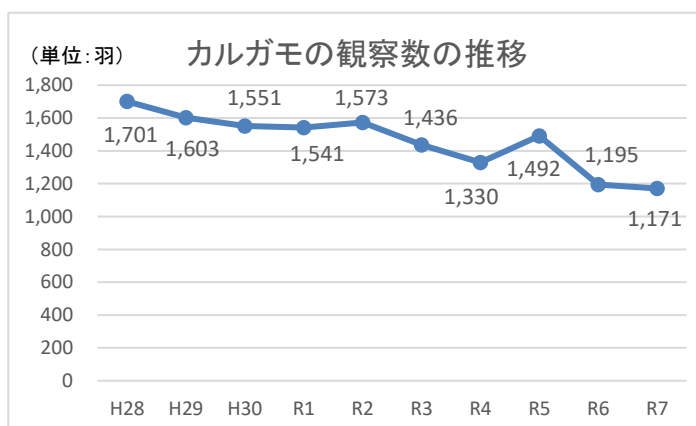


図 3 カルガモの観察数の推移

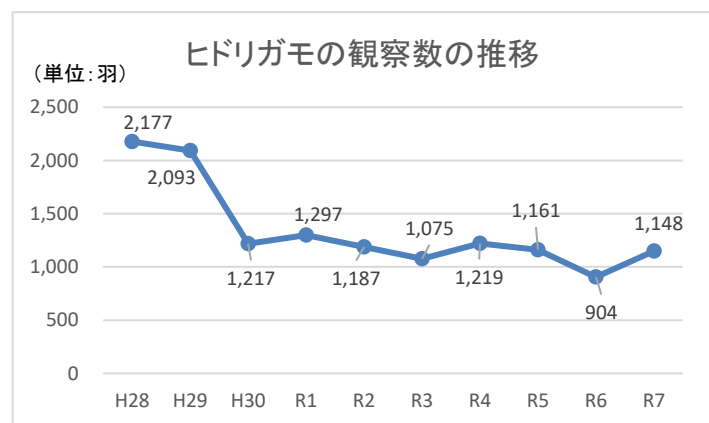


図4 ヒドリガモの観察数の推移

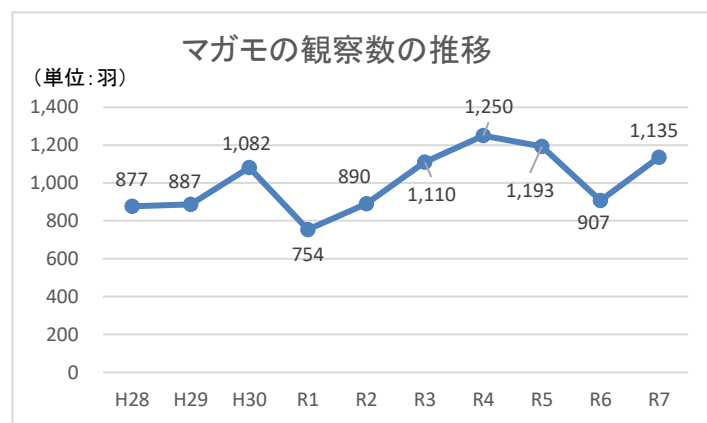


図5 マガモの観察数の推移

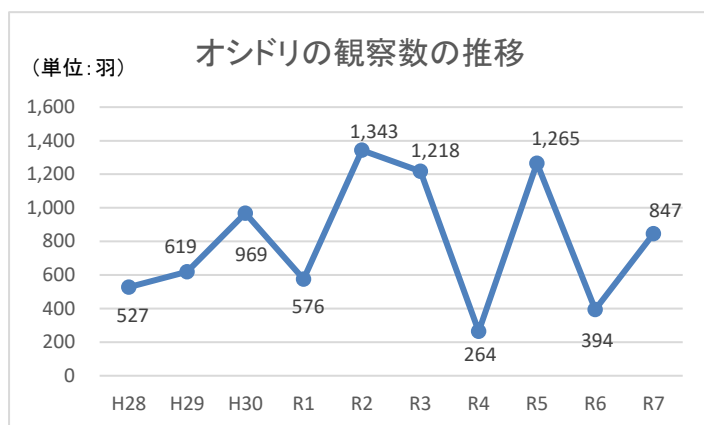


図6 オシドリの観察数の推移

(4) 観察数の多かった調査地点(500羽以上)

宮ヶ瀬湖(相模原市・清川村) 698羽

(5) 主要河川及び湖沼の観察数 ※( )内は、前年度調査の結果。以下同じ。

多摩川(川崎市)	9種 1,189羽(10種 854羽)
酒匂川(山北町～小田原市)	8種 341羽(9種 525羽)
相模川(相模原市～平塚市)	12種 709羽(13種 608羽)
鶴見川(横浜市)	9種 439羽(8種 354羽)
宮ヶ瀬湖(相模原市・清川村)	5種 698羽(2種 263羽)
津久井湖(相模原市)	5種 170羽(4種 306羽)
相模湖(相模原市)	3種 150羽(4種 229羽)
芦ノ湖(箱根町)	4種 142羽(4種 149羽)
丹沢湖(山北町)	3種 153羽(2種 78羽)
相模原沈澱池(相模原市)	10種 112羽(5種 385羽)

(6) 自然環境保全課及び各地域県政総合センター別集計

別表のとおり

令和7年度    ガンカモ類の生息調査・地区別集計表

(単位：羽)

		オオハクチョウ	コブハクチョウ	種不明ハクチョウ類	マガン	ガン類種不明	オシドリ	マガモ	カルガモ	コガモ	ヨシガモ	オカヨシガモ	ヒドリガモ	オナガガモ	ハシビロガモ	ホシハジロ	キンクロハジロ	スズガモ	クロガモ	トモエガモ	ホオジロガモ	ウミアイサ	カワアイサ	ミコアイサ	クビワキンクロ	カモ類種不明	計
自然環境保全課	R6	0	0	0	0	0	31	85	355	279	43	206	517	63	47	682	426	442	0	31	0	0	0	0	0	3	3,210
	R7	0	0	0	0	0	103	136	317	427	11	285	741	192	53	289	536	87	0	43	0	0	0	0	1	196	3,417
	比較増減	0	0	0	0	0	72	51	△ 38	148	△ 32	79	224	129	6	△ 393	110	△ 355	0	12	0	0	0	0	1	193	207
横須賀三浦地域 県政総合センター	R6	0	0	0	0	0	26	79	32	6	0	0	99	40	11	54	37	26	0	0	0	0	0	0	0	2	412
	R7	0	0	0	0	0	8	22	26	5	0	0	73	34	5	36	4	24	0	0	0	0	0	0	0	36	273
	比較増減	0	0	0	0	0	△ 18	△ 57	△ 6	△ 1	0	0	△ 26	△ 6	△ 6	△ 18	△ 33	△ 2	0	0	0	0	0	0	0	34	△ 139
県央地域県政 総合センター	R6	0	0	0	14	15	203	282	296	287	107	16	161	259	5	330	39	32	0	0	5	0	1	0	0	136	2,188
	R7	0	0	0	1	0	607	326	202	303	11	47	89	72		100	94	12	0	0	2	0	2	0	0	167	2,035
	比較増減	0	0	0	△ 13	△ 15	404	44	△ 94	16	△ 96	31	△ 72	△ 187	△ 5	△ 230	55	△ 20	0	0	△ 3	0	1	0	0	31	△ 153
湘南地域県政 総合センター	R6	0	0	0	0	0	2	158	293	284	6	3	101	2	1	6	0	2	3	0	1	0	5	0	0	0	867
	R7	0	0	0	0	0	0	355	443	360	1	68	144		2	1		2	0	0	0	1	0	0	0	1,377	
	比較増減	0	0	0	0	0	△ 2	197	150	76	△ 5	65	43	△ 2	1	△ 5	0	0	△ 3	0	△ 1	1	△ 5	0	0	0	510
県西地域県政 総合センター	R6	0	0	0	0	0	132	303	219	200	42	10	26	0	6	92	125	0	0	0	9	0	1	0	0	0	1,165
	R7	0	0	0	0	0	129	296	183	169	0	1	101	2	2	105	98	0	22	0	0	0	4	2	0	0	1,114
	比較増減	0	0	0	0	0	△ 3	△ 7	△ 36	△ 31	△ 42	△ 9	75	2	△ 4	13	△ 27	0	22	0	△ 9	0	3	2	0	0	△ 51
合 計	R6	0	0	0	14	15	394	907	1,195	1,056	198	235	904	364	70	1,164	627	502	3	31	15	0	7	0	0	141	7,842
	R7	0	0	0	1	0	847	1,135	1,171	1,264	23	401	1,148	300	62	531	732	125	22	43	2	1	6	2	1	399	8,216
	比較増減	0	0	0	△ 13	△ 15	453	228	△ 24	208	△ 175	166	244	△ 64	△ 8	△ 633	105	△ 377	19	12	△ 13	1	△ 1	2	1	258	374