

家具の転倒防止・ガラスの飛散防止

大地震発生 ⚠️ 屋内に潜む **危険** とは？



地震発生時、建物が無事であっても、事前の備えがなければ、家具の転倒やガラスの飛散による被害を防ぐことはできません！お住まいに「危険箇所」がないか点検し、早めに家具の転倒防止対策、ガラスの飛散防止対策をしておきましょう。

ガラスの飛散防止対策


「ガラス飛散防止フィルム」の貼付が効果的です。

一面に50ミクロン以上の厚さのフィルムを貼りましょう！




家具の転倒防止対策

様々な家具の固定器具があります。




ストッパー

粘着性または衝撃吸収性のゲル状のものを床面の間にかませ、対象物を後傾させるタイプ



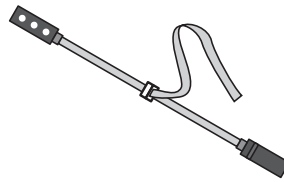
粘着マット

粘着性または衝撃吸収性のゲル状のもので、対象物底面と床面を接着させるタイプ



L型金具

家具と壁をL型金具で固定するタイプ




ベルト式器具

対象物と壁をそれぞれネジ留めした金具を、ベルトで結ぶタイプ



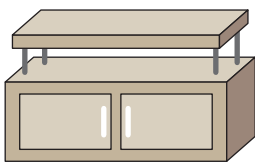
ワイヤー式器具

家具と家具台をワイヤーで固定するタイプ




ポール式

ネジ留めすることなく、対象物と天井の間に設置する棒状のタイプ



その他(隙間家具)

ネジ留めすることなく、対象物と天井の間に設置する直方体状のタイプ



その他(粘着ベルト)

対象物(主に家具)と壁を粘着させ、ベルトで固定するタイプ

事前の対策で、被害を未然に防ぎましょう！