



神奈川県  
平塚保健福祉事務所

平成28年度 (2016.4~2017.3)

# 平塚保健福祉事務所年報

---



# 目 次

---

|                    |    |
|--------------------|----|
| ご利用にあたって           | 1  |
| 第1章 概要             |    |
| 1 地域の概況            | 3  |
| 2 平塚保健福祉事務所の概況     | 8  |
| 第2章 生涯を通じた健康づくり対策  |    |
| 1 保健福祉サービス連携調整会議   | 10 |
| 2 保健師活動            | 10 |
| 3 栄養・食生活対策         | 15 |
| 4 歯科保健             | 22 |
| 5 母子保健             | 27 |
| 6 職域保健             | 32 |
| 7 認知症疾患対策          | 33 |
| 8 メンタルヘルス          | 35 |
| 9 エイズ対策            | 39 |
| 10 結核予防            | 41 |
| 11 感染症予防           | 45 |
| 12 難治性疾患対策         | 48 |
| 13 肝臓疾患対策事業        | 51 |
| 14 原爆被爆者援護         | 51 |
| 15 アスベスト（石綿）に関する相談 | 52 |
| 16 健康保持増進          | 52 |
| 17 受動喫煙防止対策        | 56 |
| 第3章 暮らしを支える福祉サービス  |    |
| 1 地域福祉             | 58 |
| 2 介護保険             | 61 |
| 3 福祉の貸付            | 62 |
| 4 生活保護             | 63 |
| 5 特別障害者手当等の支給      | 67 |
| 6 女性保護、母子・父子福祉     | 68 |
| 7 児童福祉             | 69 |

## 第4章 保健・医療・福祉の基盤づくり

|    |                     |    |
|----|---------------------|----|
| 1  | 湘南西地区保健医療福祉推進会議     | 70 |
| 2  | 湘南西部地区地域保健医療推進指針の推進 | 71 |
| 3  | 地域医療構想の推進           | 71 |
| 4  | 地域医療連携の推進           | 72 |
| 5  | 高齢者保健福祉計画の推進        | 73 |
| 6  | 健康危機管理              | 74 |
| 7  | 人材育成                | 75 |
| 8  | 医務・薬務               | 77 |
| 9  | 献血                  | 80 |
| 10 | 免許取扱事務              | 81 |
| 11 | 保健衛生等表彰             | 82 |
| 12 | ネットワークづくり           | 83 |

## 第5章 健康で安心できる生活衛生対策

|   |              |    |
|---|--------------|----|
| 1 | 環境衛生営業施設等    | 86 |
| 2 | 生活環境施設       | 87 |
| 3 | 動物保護         | 89 |
| 4 | 毒物劇物、麻薬取扱施設等 | 89 |
| 5 | 食品衛生         | 91 |

## 資料

|   |                |     |
|---|----------------|-----|
| 1 | 平塚保健福祉事務所の沿革等  | 96  |
| 2 | 人口             | 99  |
| 3 | 衛生統計           | 103 |
| 4 | 市町における健康診査実施状況 | 113 |
| 5 | 各種委員会委員        | 116 |
| 6 | 職員研究論文等一覧      | 125 |

### 《 凡 例 》

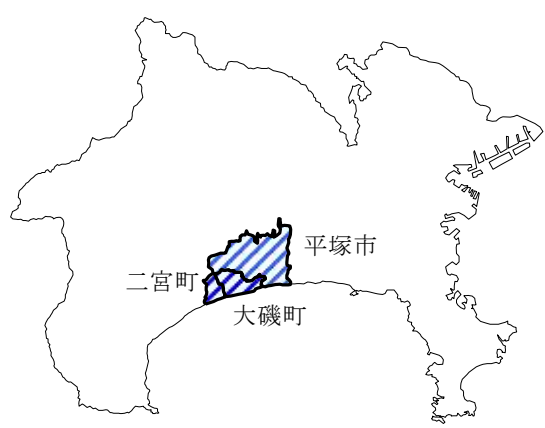

- ・本書は、平成28年度の数値を記載したものです。それ以外の数値の場合、表右上に時点を示しています。
- ・本書中の各項目の〈 〉内は、その業務の担当課を示しています。
- ・本書中で使用した一般的な記号の用途は次のとおりです。  
「空欄」 …計数のない場合  
「0」 …小計、合計、総計、及び総数に計数のない場合  
「\」 …計数のあり得ない場合  
「※」、「注」 …注意及び特記事項

## ご利用にあたって

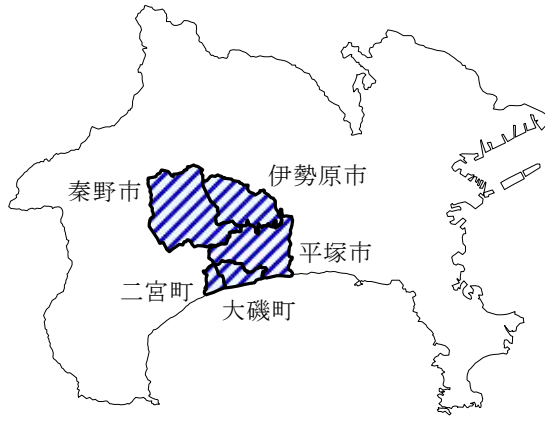
本年報は、平成28（2016）年度の平塚保健福祉事務所の事業内容を取りまとめたものです。当保健福祉事務所の所管区域（業務の対象とする市町）は、「保健所としての業務」及び「福祉に関する事務所としての業務」ごとに対象としている市町が異なっており、具体的には下記1の表のとおりです。

また、当保健福祉事務所が受け持っている「二次保健医療圏」等の区域（対象とする市町）は、下記2の表のとおりです。

### 1 平塚保健福祉事務所の所管区域

| 区 分       |                   | 対象市町名             |  |
|-----------|-------------------|-------------------|--|
| 平塚保健福祉事務所 | 「保健所」としての業務       | 平塚市<br>大磯町<br>二宮町 |   |
|           | 「福祉に関する事務所」としての業務 | 大磯町<br>二宮町        |  |

### 2 二次保健医療圏等

|               |            |  |
|---------------|------------|--|
| 湘南西部地区二次保健医療圏 | 平塚市        |  |
| 湘南西部保健福祉圏域    | 秦野市        |  |
| 湘南西部障害保健福祉圏域  | 伊勢原市       |  |
|               | 大磯町<br>二宮町 |  |

### 3 各章に対応する地域及び市町一覧

| 区 分                   | 湘南西部地区二次保健医療圏<br>湘南西部保健福祉圏域<br>湘南西部障害保健福祉圏域 |     |     |                                  |      |
|-----------------------|---|-----|-----|----------------------------------|------|
|                       | 平塚保健福祉事務所                                   |     |     |                                  |      |
|                       | 「保健所」としての業務                                 |     |     |                                  |      |
|                       | 「福祉に関する事務<br>所」としての業務                       |     |     |                                  |      |
|                       | 平塚市   | 大磯町 | 二宮町 | 秦野市                              | 伊勢原市 |
| 第2章 生涯を通じた健康づくり対策     | ○   | ○   | ○   | (○)<br>「6 職域保健」、「17 受動喫煙防止対策」の対象 | (○)  |
| 第3章 暮らしを支える福祉サービス     |   |     |     |                                  |      |
| 1 地域福祉                | ○   | ○   | ○   | ○                                | ○    |
| 2 介護保険                | ○   | ○   | ○   | ○                                | ○    |
| 3 福祉の貸付               | ○   | ○   | ○   |                                  |      |
| 4 生活保護                |   | ○   | ○   |                                  |      |
| 5 特別障害者手当等の支給         |   | ○   | ○   |                                  |      |
| 6 女性保護、母子・父子福祉        |   | ○   | ○   |                                  |      |
| 7 児童福祉                |   | ○   | ○   |                                  |      |
| 第4章 保健・医療・福祉の基盤づくり    |   |     |     |                                  |      |
| 1 湘南西地区保健医療福祉推進会議     | ○   | ○   | ○   | ○                                | ○    |
| 2 湘南西部地区地域保健医療推進指針の推進 | ○   | ○   | ○   | ○                                | ○    |
| 3 地域医療構想の推進           | ○   | ○   | ○   | ○                                | ○    |
| 4 地域医療連携の推進           | ○   | ○   | ○   |                                  |      |
| 5 高齢者保健福祉計画の推進        | ○   | ○   | ○   | ○                                | ○    |
| 6 健康危機管理              | ○   | ○   | ○   |                                  |      |
| 7 人材育成                | ○   | ○   | ○   | ○                                | ○    |
| 8 医務・薬務               | ○   | ○   | ○   |                                  |      |
| 9 献血                  | ○   | ○   | ○   |                                  |      |
| 10 免許取扱事務             | ○   | ○   | ○   |                                  |      |
| 11 保健衛生等表彰            | ○   | ○   | ○   |                                  |      |
| 12 ネットワークづくり          | ○   | ○   | ○   | ○                                | ○    |
| 第5章 健康で安心できる生活衛生対策    | ○   | ○   | ○   |                                  |      |

\*表中の数字は、目次と対応しています。

\*○印は、各業務が対象としている市町を表しています。

# 第1章

## 概要

---

- 1 地域の概況
- 2 平塚保健福祉事務所の概況



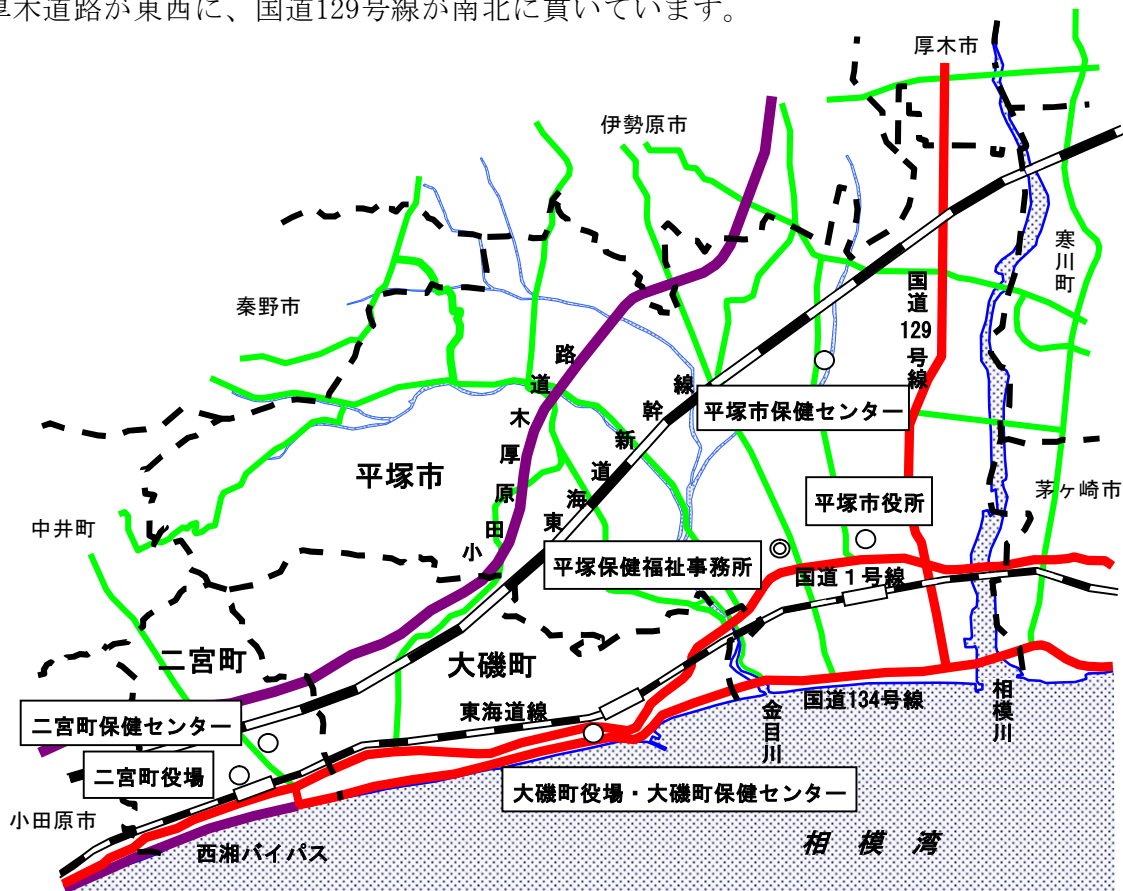


# 1 地域の概況

当所の管轄区域は、平塚市、大磯町、二宮町の1市2町で、神奈川県南部のほぼ中央に位置しており、東は寒川町、茅ヶ崎市に、西は小田原市、中井町に、北は秦野市、伊勢原市、厚木市にそれぞれ境を接し、面積は94.07km<sup>2</sup>で、県の総面積の約4%を占めています。

地域の北西方向には丹沢・大山山麓が連なる一方、南は相模湾に面して湘南海岸が広がり、温和な気候と恵まれた自然にあふれた地域です。また、一級河川の相模川が地域の東側を流れるとともに、二級河川の金目川水系が地域のほぼ全域を流れており、平坦で肥沃な土地が続き、本県農業の中心となっている一方、産業、研究機関の集積も進んでいます。

交通は、JR東海道線が海岸線を東西に貫くとともに、国道1号線、134号線、小田原厚木道路が東西に、国道129号線が南北に貫いています。



管内保健福祉関係行政機関

| 名称        | 所在地                    | 電話番号           |
|-----------|------------------------|----------------|
| 平塚保健福祉事務所 | 〒254-0051 平塚市豊原町 6-21  | (0463) 32-0130 |
| 平塚市役所     | 〒254-8686 平塚市浅間町 9-1   | (0463) 23-1111 |
| 平塚市保健センター | 〒254-0082 平塚市東豊田 448-3 | (0463) 55-2111 |
| 大磯町役場     | 〒255-8555 大磯町東小磯 183   | (0463) 61-4100 |
| 大磯町保健センター |                        |                |
| 二宮町役場     | 〒259-0196 二宮町二宮 961    | (0463) 71-3311 |
| 二宮町保健センター | 〒259-0123 二宮町二宮 1410   | (0463) 71-7100 |

## (1) 人口及び世帯数等

ア 面積、人口、世帯数

(平成28年10月1日現在)

| 区分   | 面積<br>(km <sup>2</sup> ) | 世帯数       | 人口        |           |           | 人口密度<br>(人/km <sup>2</sup> ) | 一世帯当<br>たりの人員 | 人口増加率<br>(27/26年) |
|------|--------------------------|-----------|-----------|-----------|-----------|------------------------------|---------------|-------------------|
|      |                          |           | 総数        | 男         | 女         |                              |               |                   |
| 平塚市  | 67.82                    | 108,493   | 258,126   | 129,500   | 128,626   | 3,806                        | 2.38          | 1.00              |
| 大磯町  | 17.18                    | 12,375    | 31,467    | 15,347    | 16,120    | 1,832                        | 2.54          | 1.00              |
| 二宮町  | 9.08                     | 11,292    | 28,244    | 13,577    | 14,667    | 3,111                        | 2.5           | 0.99              |
| 管内計  | 94.07                    | 132,160   | 317,837   | 158,424   | 159,413   | 3,379                        | 2.4           | 1.01              |
| 神奈川県 | 2,415.92                 | 4,022,278 | 9,145,572 | 4,565,715 | 4,579,857 | 3,786                        | 2.27          | 1.00              |

(県統計センター「神奈川県の人口と世帯」より。面積は「全国都道府県市区町村別面積調」より。)

※ 平塚市と大磯町の境界は未確定のため参考値 ※面積 中郡計26.25km<sup>2</sup>

イ 年齢階級(3区分)別人口と割合

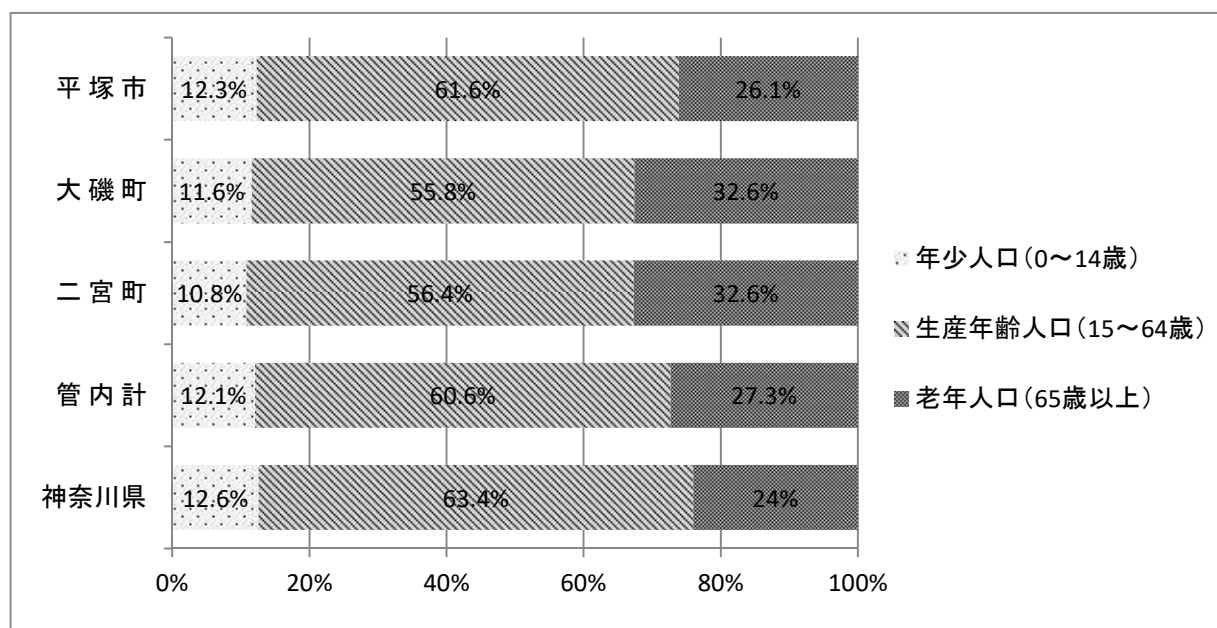
(平成28年1月1日現在)

| 区分   | 総数        | 年少人口      |      | 生産年齢人口    |      | 老年人口      |      | 年齢不詳<br>人数 |
|------|-----------|-----------|------|-----------|------|-----------|------|------------|
|      |           | 0~14歳     |      | 15~64歳    |      | 65歳以上     |      |            |
|      |           | 人数        | 率(%) | 人数        | 率(%) | 人数        | 率(%) |            |
| 平塚市  | 258,273   | 31,519    | 12.3 | 157,973   | 61.6 | 66,959    | 26.1 | 1,822      |
| 大磯町  | 31,487    | 3,570     | 11.6 | 17,202    | 55.8 | 10,041    | 32.6 | 674        |
| 二宮町  | 28,368    | 3,068     | 10.8 | 16,001    | 56.4 | 9,297     | 32.6 | 2          |
| 管内計  | 318,128   | 38,157    | 12.1 | 191,176   | 60.6 | 86,297    | 27.3 | 2,498      |
| 神奈川県 | 9,128,037 | 1,137,781 | 12.6 | 5,735,512 | 63.4 | 2,171,818 | 24.0 | 82,926     |

(「神奈川県年齢別人口統計調査」より。)

※ 総数には年齢不詳を含んでいるが、年齢3区分構成比は年齢不詳を除いて算出している。

管内年齢階級(3区分)別人口割合



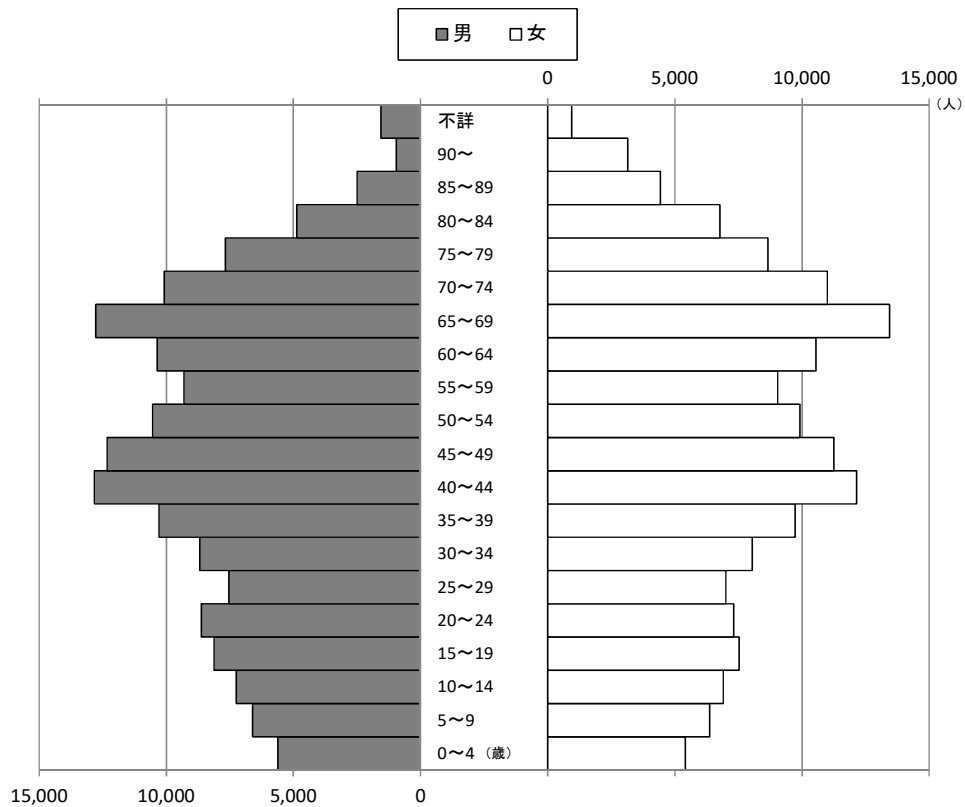
ウ 管内年齢階級別人口（5歳年齢区分）

（平成28年1月1日現在）

| 区分    | 平塚市     |         |         | 大磯町    |        |        | 二宮町    |        |        | 管内計     |         |         |
|-------|---------|---------|---------|--------|--------|--------|--------|--------|--------|---------|---------|---------|
|       | 総数      | 男       | 女       | 総数     | 男      | 女      | 総数     | 男      | 女      | 総数      | 男       | 女       |
| 0～4   | 9,219   | 4,725   | 4,494   | 969    | 487    | 482    | 835    | 402    | 433    | 11,023  | 5,614   | 5,409   |
| 5～9   | 10,723  | 5,431   | 5,292   | 1,226  | 635    | 591    | 1,034  | 541    | 493    | 12,983  | 6,607   | 6,376   |
| 10～14 | 11,577  | 5,951   | 5,626   | 1,375  | 696    | 679    | 1,199  | 600    | 599    | 14,151  | 7,247   | 6,904   |
| 15～19 | 12,897  | 6,714   | 6,183   | 1,392  | 717    | 675    | 1,367  | 693    | 674    | 15,656  | 8,124   | 7,532   |
| 20～24 | 13,557  | 7,457   | 6,100   | 1,165  | 571    | 594    | 1,214  | 590    | 624    | 15,936  | 8,618   | 7,318   |
| 25～29 | 12,403  | 6,506   | 5,897   | 1,064  | 516    | 548    | 1,077  | 515    | 562    | 14,544  | 7,537   | 7,007   |
| 30～34 | 14,201  | 7,408   | 6,793   | 1,339  | 675    | 664    | 1,193  | 606    | 587    | 16,733  | 8,689   | 8,044   |
| 35～39 | 16,728  | 8,622   | 8,106   | 1,710  | 862    | 848    | 1,583  | 804    | 779    | 20,021  | 10,288  | 9,733   |
| 40～44 | 20,689  | 10,655  | 10,034  | 2,298  | 1,163  | 1,135  | 1,999  | 1,014  | 985    | 24,986  | 12,832  | 12,154  |
| 45～49 | 19,271  | 10,107  | 9,164   | 2,264  | 1,165  | 1,099  | 2,049  | 1,052  | 997    | 23,584  | 12,324  | 11,260  |
| 50～54 | 16,620  | 8,600   | 8,020   | 1,939  | 1,019  | 920    | 1,903  | 921    | 982    | 20,462  | 10,540  | 9,922   |
| 55～59 | 14,766  | 7,560   | 7,206   | 1,839  | 885    | 954    | 1,748  | 865    | 883    | 18,353  | 9,310   | 9,043   |
| 60～64 | 16,841  | 8,421   | 8,420   | 2,192  | 1,040  | 1,152  | 1,868  | 894    | 974    | 20,901  | 10,355  | 10,546  |
| 65～69 | 20,564  | 10,080  | 10,484  | 3,042  | 1,456  | 1,586  | 2,612  | 1,237  | 1,375  | 26,218  | 12,773  | 13,445  |
| 70～74 | 16,389  | 7,819   | 8,570   | 2,438  | 1,189  | 1,249  | 2,253  | 1,072  | 1,181  | 21,080  | 10,080  | 11,000  |
| 75～79 | 12,540  | 5,889   | 6,651   | 1,937  | 919    | 1,018  | 1,854  | 863    | 991    | 16,331  | 7,671   | 8,660   |
| 80～84 | 8,959   | 3,695   | 5,264   | 1,332  | 573    | 759    | 1,342  | 598    | 744    | 11,633  | 4,866   | 6,767   |
| 85～89 | 5,330   | 1,908   | 3,422   | 796    | 305    | 491    | 804    | 287    | 517    | 6,930   | 2,500   | 4,430   |
| 90～   | 3,177   | 747     | 2,430   | 496    | 105    | 391    | 432    | 105    | 327    | 4,105   | 957     | 3,148   |
| 不詳    | 1,822   | 1,170   | 652     | 674    | 388    | 286    | 2      | 1      | 1      | 2,498   | 1,559   | 939     |
| 総数    | 258,273 | 129,465 | 128,808 | 31,487 | 15,366 | 16,121 | 28,368 | 13,660 | 14,708 | 318,128 | 158,491 | 159,637 |

（「神奈川県年齢別人口統計調査」より。）

管内男女別人口ピラミッド



## (2) 主な施設等

### ア 医療関係

(平成29年3月末現在)

| 種類   | 市町         | 平塚市   | 大磯町 | 二宮町 | 管内計 |
|------|------------|-------|-----|-----|-----|
|      |            | 医療施設等 | 病院  | 9   | 1   |
|      | 一般診療所      | 183   | 19  | 22  | 224 |
|      | 歯科診療所      | 139   | 17  | 20  | 176 |
|      | 助産所        | 6     | 1   | 3   | 10  |
| 薬事施設 | 薬局         | 120   | 13  | 16  | 149 |
|      | 医薬品販売業     | 63    | 5   | 6   | 74  |
| 施術所等 | あん摩・はり・きゅう | 381   | 48  | 63  | 492 |
|      | 柔道整復       | 73    | 2   | 5   | 80  |
|      | 歯科技工所      | 28    | 4   | 9   | 41  |

※ 助産所、あん摩・はり・きゅうは、出張を含む。

(平塚保健福祉事務所調べ。)

### イ 介護保険関係

(平成28年4月1日現在)

|        | 区分      | 平塚市 | 大磯町 | 二宮町 | 管内計 |
|--------|---------|-----|-----|-----|-----|
| 居宅サービス | 1 居宅支援  | 76  | 7   | 6   | 89  |
|        | 2 訪問介護  | 65  | 4   | 6   | 75  |
|        | 3 訪問入浴  | 5   |     | 1   | 6   |
|        | 4 訪問看護  | 18  | 3   | 2   | 23  |
|        | 5 通所介護  | 90  | 10  | 8   | 108 |
|        | 6 通所リハ  | 5   | 1   |     | 6   |
|        | 7 訪問リハ  |     |     |     | 0   |
|        | 8 短期生活  | 15  | 2   | 1   | 18  |
|        | 9 短期療養  | 7   | 1   |     | 8   |
|        | 10 特定施設 | 17  | 3   | 4   | 24  |
|        | 11 用具貸与 | 19  |     | 1   | 20  |
|        | 12 用具販売 | 19  |     | 1   | 20  |
| サービス施設 | 13 老福施設 | 11  | 2   | 1   | 14  |
|        | 14 医療施設 | 2   |     |     | 2   |
|        | 15 老健施設 | 5   | 1   |     | 6   |
| 合計     |         | 354 | 34  | 31  | 419 |

(平塚保健福祉事務所調べ。)

ウ 生活衛生関係

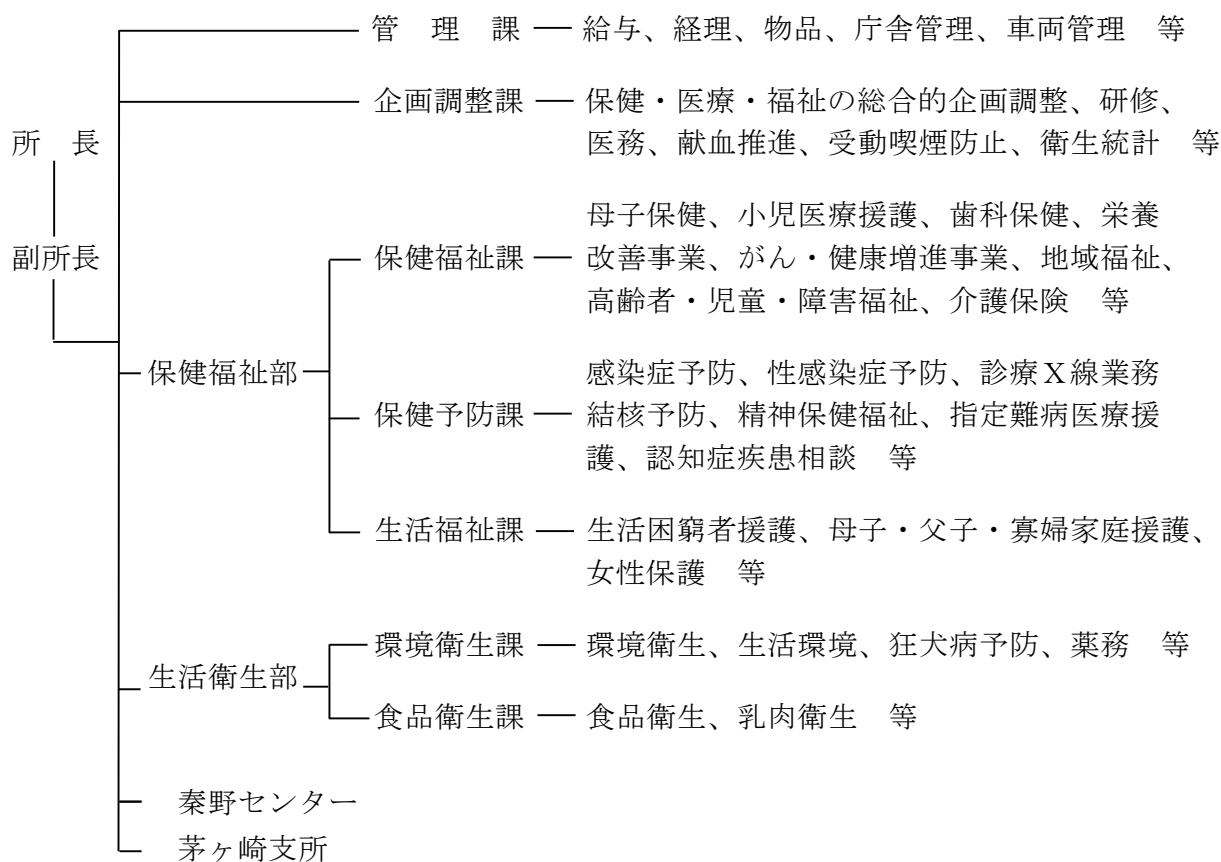
(平成29年3月末現在)

| 種類                        |         | 市町 | 平塚市  | 大磯町 | 二宮町 | 管内計  |
|---------------------------|---------|----|------|-----|-----|------|
| 環境衛生<br>営業施設              | 理容所     |    | 198  | 18  | 20  | 236  |
|                           | 美容所     |    | 355  | 33  | 40  | 428  |
|                           | クリーニング所 |    | 166  | 13  | 19  | 198  |
|                           | 旅館      |    | 25   | 3   | 1   | 29   |
|                           | 興行場     |    | 6    |     | 1   | 7    |
|                           | 公衆浴場    |    | 16   | 4   |     | 20   |
| 主な食品<br>営業施設<br>(移動営業は除く) | 飲食店営業   |    | 2249 | 198 | 163 | 2610 |
|                           | 菓子製造業   |    | 162  | 26  | 24  | 212  |
|                           | 乳類販売業   |    | 433  | 41  | 40  | 514  |
|                           | 魚介類販売業  |    | 252  | 39  | 29  | 320  |
|                           | 食肉販売業   |    | 232  | 28  | 26  | 286  |
|                           | 給食施設    |    | 103  | 16  | 11  | 130  |
|                           | 野菜果物販売業 |    | 184  | 29  | 26  | 239  |

## 2 平塚保健福祉事務所の概況

### (1) 組織機構

(平成29年4月1日現在)



### (2) 職員配置状況

(平成29年4月1日現在)

| 区分    | 一般事務 | 福祉 | 医師 | 歯科医師 | 歯科衛生士 | 技師<br>診療放射線 | 栄養士 | 保健師 | 狂犬病予防員 | 衛生監視員 | 小計 | 再任用職員 | 臨時的使用職員 | 非常勤職員 | 小計 | 合計 |
|-------|------|----|----|------|-------|-------------|-----|-----|--------|-------|----|-------|---------|-------|----|----|
| 所長    |      |    | 1  |      |       |             |     |     |        |       | 1  |       |         |       | 0  | 1  |
| 副所長   | 1    |    |    |      |       |             |     |     |        |       | 1  |       |         |       | 0  | 1  |
| 部長    |      |    |    |      |       |             |     | 1   |        | 1     | 2  |       |         |       | 0  | 2  |
| 管理課   | 4    |    |    |      |       |             |     |     |        |       | 4  |       |         | 2     | 2  | 6  |
| 企画調整課 | 5    |    |    |      |       |             |     | 1   |        |       | 6  | 1     |         | 2     | 3  | 9  |
| 保健福祉課 | 10   | 1  |    | 1    | 1     |             | 3   | 3   |        |       | 19 | 1     | 1       | 1     | 3  | 22 |
| 保健予防課 | 1    | 2  | 1  |      |       | 1           |     | 6   |        |       | 11 |       |         | 5     | 5  | 16 |
| 生活福祉課 |      | 8  |    |      |       |             |     |     |        |       | 8  |       |         | 6     | 6  | 14 |
| 環境衛生課 |      |    |    |      |       |             |     |     | 1      | 4     | 5  | 1     |         |       | 1  | 6  |
| 食品衛生課 |      |    |    |      |       |             |     |     |        | 8     | 8  |       | 1       |       | 1  | 9  |
| 合計    | 21   | 11 | 2  | 1    | 1     | 1           | 3   | 11  | 1      | 13    | 65 | 3     | 2       | 16    | 21 | 86 |

### (3) 収入・支出決算額

| 収 入      |            | 支 出       |             |
|----------|------------|-----------|-------------|
| 科 目      | 金 額 (円)    | 科 目       | 金 額 (円)     |
| 保健所費使用料  | 31,727     | 一 般 管 理 費 | 24,680,620  |
| 公衆衛生費手数料 | 4,048,530  | 財 産 管 理 費 | 345,600     |
| 環境衛生費手数料 | 11,584,400 | 社会福祉総務費   | 57,471,614  |
| 医薬費手数料   | 4,757,640  | 児童福祉総務費   | 581,665     |
| 保健所費立替収入 | 33,683     | 児 童 措 置 費 | 10,090,448  |
| 民生費雑入    | 27,492,745 | 母 子 福 祉 費 | 22,290      |
| 衛生費雑入    | 17,294     | 障害福祉総務費   | 14,187,506  |
|          |            | 老人保健福祉総務費 | 412,571     |
|          |            | 介護保険事業費   | 128,055     |
|          |            | 生活保護総務費   | 15,299,810  |
|          |            | 扶 助 費     | 431,614,401 |
|          |            | 公衆衛生総務費   | 1,304,530   |
|          |            | 予 防 費     | 3,196,133   |
|          |            | 精神保健福祉費   | 1,453,764   |
|          |            | 生活習慣病対策費  | 212,000     |
|          |            | 衛生研究所費    | 21,000      |
|          |            | 生活衛生指導費   | 782,200     |
|          |            | 保 健 所 費   | 19,892,063  |
|          |            | 医 務 費     | 1,333,400   |
|          |            | 薬 務 費     | 125,000     |
|          |            | 人権男女共同参画費 | 4,123,120   |
|          |            | 大気水質保全費   | 11,000      |
|          |            | 貸付事務費     | 758         |
| 合 計      | 47,966,019 | 合 計       | 587,289,548 |





## 第2章

# 生涯を通じた健康づくり対策

---

- 1 保健福祉サービス連携調整会議
- 2 保健師活動
- 3 栄養・食生活対策
- 4 歯科保健
- 5 母子保健
- 6 職域保健
- 7 認知症疾患対策
- 8 メンタルヘルス
- 9 エイズ対策
- 10 結核予防
- 11 感染症予防
- 12 難治性疾患対策
- 13 肝臓疾患対策事業
- 14 原爆被爆者援護
- 15 アスベスト（石綿）に関する相談
- 16 健康保持増進
- 17 受動喫煙防止対策



## 1 保健福祉サービス連携調整会議

＜保健福祉課＞＜保健予防課＞

各種保健福祉サービスの効果的かつ円滑な推進を図るため、管内における関係機関・団体等で構成する各種協議会・委員会を総称するものです。各委員会では、それぞれの課題について検討し、業務の推進を図っています。

| 区 分                       | 委員数 | 開催回数 |     |              | 担 当 課     |
|---------------------------|-----|------|-----|--------------|-----------|
|                           |     | 委員会  | 部会等 | セミナー<br>研修会等 |           |
| 継 続 看 護 連 絡 会             | 26  | 1    | 2   | 4            | 保 健 福 祉 課 |
| 難 病 対 策 地 域 協 議 会         | 24  | 1    |     |              | 保 健 予 防 課 |
| 母 子 保 健 委 員 会             | 18  | 1    | 1   |              | 保 健 福 祉 課 |
| 地 域 食 生 活 対 策 推 進 協 議 会   | 11  | 1    |     |              | 保 健 福 祉 課 |
| 地 域 精 神 保 健 福 祉 連 絡 協 議 会 | 18  | 1    |     |              | 保 健 予 防 課 |
| 歯及び口腔の健康づくり推進委員会          | 14  | 1    | 1   |              | 保 健 福 祉 課 |

※ 各委員会等の内容は、各事業の項に掲載します。

## 2 保健師活動

＜企画調整課＞＜保健福祉課＞＜保健予防課＞

保健福祉事務所と市町の保健師の連携強化、保健指導技術の向上を図るため、会議や研修会等を開催しました。保健福祉事務所と市町における保健師の業務に関する役割分担の明確化を図るとともに、相互の業務について一層の理解を深めるよう努め、連携の強化を図っています。

### (1) 地域保健師業務連絡会議

| 月 日   | 内 容   | 会 場       | 出席者数 |
|-------|---|-----------|------|
| 5月31日 | 1 管内保健師研修会について<br>2 新規事業・重点事業について<br>3 大規模災害発生時の保健活動における県と市町の連携について<br>4 平成28年度 かながわ方式保健指導促進事業について<br>5 その他 | 平塚保健福祉事務所 | 20   |

## (2) 研修会

| 月 日    | 内 容  | 会 場                    | 参加者数 |
|--------|--|------------------------|------|
| 8月10日  | ブロック研修会※1<br>講演「災害時における多職種連携による公衆衛生活動」<br>講師 国立保健医療科学院・医学博士 金谷 泰宏 氏  | 伊勢原シティ<br>プラザ          | 35   |
| 11月28日 | ブロック研修会※2<br>講演「地域診断に基づく保健師活動を考える」<br>～保健師活動指針を踏まえた実践にむけて～<br>グループワーク「地域診断に基づく保健師活動を考えよう」<br>～自分の地域を診て、やってみようと思うこと～<br>講師 平塚保健福祉事務所秦野センター 所長 永井 雅子<br>小田原市福祉健康部健康づくり課 主任 高久 裕恵 | 足柄上合同<br>庁舎<br>足柄上センター | 29   |
| 1月30日  | ブロック研修会※2<br>講演「多問題・複雑ケースへの保健師の関わり方について」<br>講師 防衛医科大学校 心理学学科目 佐野信也 教授  | 平塚保健<br>福祉事務所          | 25   |

※1 平塚・小田原保健福祉事務所、秦野・足柄上センター合同実施

※2 平塚・茅ヶ崎保健福祉事務所、秦野センター合同実施

## (3) 家庭訪問

| 区分       | 感<br>染<br>症 | 結<br>核 | 精<br>神<br>障<br>害 | 心身障害             |                  |                   |                   |                   | 生 活<br>習 慣 病      |                   | 難<br>病 | 小児特定             |                  |                   |                   | そ<br>の<br>他<br>疾<br>病 | 未熟児              |                  | 妊<br>産<br>婦 | そ<br>の<br>他 | 合<br>計 |
|----------|-------------|--------|------------------|------------------|------------------|-------------------|-------------------|-------------------|-------------------|-------------------|--------|------------------|------------------|-------------------|-------------------|-----------------------|------------------|------------------|-------------|-------------|--------|
|          |             |        |                  | 1<br>歳<br>未<br>満 | 6<br>歳<br>未<br>満 | 18<br>歳<br>以<br>下 | 39<br>歳<br>以<br>下 | 40<br>歳<br>以<br>上 | 39<br>歳<br>以<br>下 | 40<br>歳<br>以<br>上 |        | 1<br>歳<br>未<br>満 | 6<br>歳<br>未<br>満 | 18<br>歳<br>未<br>満 | 18<br>歳<br>以<br>上 |                       | 1<br>歳<br>未<br>満 | 1<br>歳<br>以<br>上 |             |             |        |
| 訪問<br>件数 | 48          | 163    | 59               | 1                | 0                | 0                 | 0                 | 0                 | 0                 | 0                 | 49     | 16               | 13               | 5                 | 9                 | 0                     | 0                | 0                | 0           | 0           | 363    |
| 合計       | 48          | 163    | 59               | 1                |                  |                   |                   |                   | 0                 |                   | 49     | 43               |                  |                   |                   | 0                     | 0                |                  | 0           | 0           | 363    |

(訪問内容別再掲)

| 区分       | 精神障害             |                            |                       | 難病 (特定疾患)   |             |             |             |             | 介護保険             |                       | 児<br>童<br>虐<br>待 | 小児アレルギー疾患 |                                      |                                      | 高<br>齢<br>者<br>虐<br>待 |             |
|----------|------------------|----------------------------|-----------------------|-------------|-------------|-------------|-------------|-------------|------------------|-----------------------|------------------|-----------|--------------------------------------|--------------------------------------|-----------------------|-------------|
|          | 社<br>会<br>復<br>帰 | 老<br>人<br>性<br>認<br>知<br>症 | ア<br>ル<br>コ<br>ー<br>ル | 膠<br>原<br>病 | 血<br>液<br>系 | 循<br>環<br>器 | 神<br>経<br>系 | 消<br>化<br>器 | 専<br>門<br>調<br>査 | 苦<br>情<br>等<br>調<br>査 |                  | 喘<br>息    | ア<br>ト<br>ピ<br>ー<br>性<br>皮<br>膚<br>炎 | ア<br>レ<br>ル<br>ギ<br>ー<br>の<br>疑<br>い |                       | そ<br>の<br>他 |
| 訪問<br>件数 | 0                | 8                          | 2                     | 0           | 0           | 0           | 49          | 0           | 0                | 0                     | 0                | 0         | 0                                    | 0                                    | 0                     | 0           |
| 合計       | 10               |                            |                       | 49          |             |             |             |             | 0                |                       | 0                | 0         |                                      |                                      | 0                     |             |

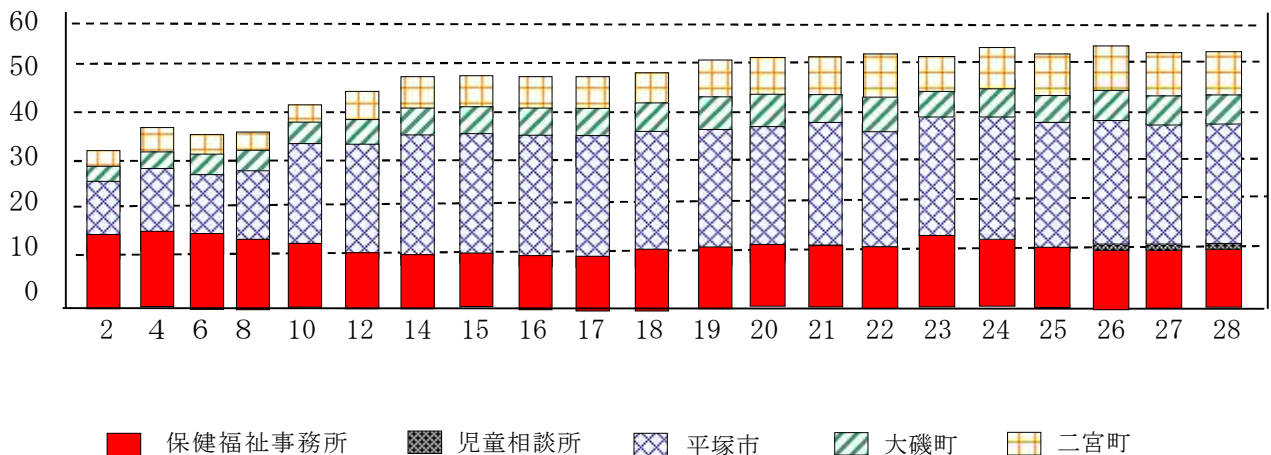
#### (4) 所内指導

| 区分     | 感染症 | 結核  | 精神障害 | 老人性認知症 | 心身障害 | 障害児 | 生活習慣病 | 難病  | 小児特定 | その他疾病 | 妊婦 | 産婦 | 未熟児 | 乳児 | 幼児 | 思春期 | エイズ | 女性の健康相談 | その他 | 合計   |
|--------|-----|-----|------|--------|------|-----|-------|-----|------|-------|----|----|-----|----|----|-----|-----|---------|-----|------|
| 面接     | 46  | 230 | 129  | 18     | 0    | 5   | 0     | 312 | 40   | 0     | 0  | 0  | 0   | 0  | 5  | 1   | 279 | 0       | 3   | 1068 |
| 電話     | 567 | 384 | 644  | 77     | 4    | 5   | 5     | 581 | 124  | 1     | 6  | 1  | 1   | 4  | 14 | 17  | 333 | 21      | 40  | 2829 |
| 文書・メール | 5   | 39  | 1    | 0      | 0    | 1   | 0     | 18  | 4    | 0     | 0  | 0  | 0   | 0  | 0  | 1   | 0   | 0       | 0   | 69   |
| 合計     | 618 | 653 | 774  | 95     | 4    | 11  | 5     | 911 | 168  | 1     | 6  | 1  | 1   | 4  | 19 | 19  | 612 | 21      | 43  | 3966 |

#### (5) 管内保健師設置状況

| 区分        | 平塚保健福祉事務所 |       |       |       | 平塚<br>児童相談所 | 平塚市、大磯町、二宮町 |         |        |       |      | 合計 |
|-----------|-----------|-------|-------|-------|-------------|-------------|---------|--------|-------|------|----|
|           | 部長        | 企画調整課 | 保健福祉課 | 保健予防課 | 子ども支援課      | 地域保健担当課     | 介護保険担当課 | 障がい福祉課 | 保険年金課 | 職員課等 |    |
| 平塚保健福祉事務所 | 1         | 1     | 4     | 7     |             |             |         |        |       |      | 13 |
| 平塚児童相談所   |           |       |       |       | 1           |             |         |        |       |      | 1  |
| 平塚市       |           |       |       |       |             | 23          | 1       | 1      | 1     | 1    | 27 |
| 大磯町       |           |       |       |       |             | 6           |         |        |       |      | 6  |
| 二宮町       |           |       |       |       |             | 6           |         |        |       |      | 6  |
| 合計        | 1         | 1     | 4     | 7     | 1           | 35          | 1       | 1      | 1     | 1    | 53 |

管内保健師数の推移



## (6) 継続看護連絡会

看護が必要な住民に対し、継続的な看護が提供できるよう、医療機関と地域との連携を推進しました。また、在宅療養者の感染防止対策の地域連携に取り組みました。

看護が必要な住民に対し、継続的な看護が提供できるよう、医療機関と地域との連携を推進しました。また、在宅療養者の感染防止対策の地域連携に取り組みました。

ア 連絡会・部会・講習会等

| 月 日             | 議題及び内容  | 会 場       | 出席者数 |
|-----------------|---|-----------|------|
| 連絡会<br>3月2日     | 1 平成28年度継続看護連絡会の取組みについて<br>2 「感染症予防対策地域連携事業」報告書について<br>3 今後の方向性について<br>4 地域医療構想について     |           | 22   |
| 部会1回目<br>8月25日  | 1 これまでの社会福祉施設等の感染症対策及び今年度の実施計画(案)について<br>2 今後の方向性について                                   | 平塚保健福祉事務所 | 3    |
| 部会2回目<br>12月26日 | 1 「感染症予防対策における地域連携の取組み」(案)について<br>2 感染症予防対策相談について<br>3 今後の方向性について                       |           | 4    |
| 講習会<br>6月28日    | 平成28年度港地区・太洋中学校災害対応講習会<br>1 全体講話「地域のみんなで支えあうことの大切さ/熊本地震の報告」<br>2 実技体験・訓練「けがの手当て」講話と実技指導 | 平塚市立太洋中学校 | 342  |

イ 感染管理認定看護師による電話相談対応

相談件数 2件

ウ 出前ラウンド 4件

依頼のあった平塚保健福祉事務所管内の社会福祉施設に対し、平塚保健福祉事務所管内の感染管理認定看護師と保健福祉事務所の保健師が出前ラウンドを行いました。

| 月 日    | 内 容  | 講 師                           | 会 場          | 出席者数 |
|--------|--|-------------------------------|--------------|------|
| 11月11日 |  |                               | 認知対応型共同生活介護  | 4    |
| 11月16日 | 感染症予防について<br>(標準予防策、インフルエンザ対策、ノロウイルス対策、疥癬対策、嘔吐物の処理等) | 感染管理認定看護師、<br>保健所福祉事務所<br>保健師 | 介護老人保健施設     | 2    |
| 11月24日 |  |                               | 住宅型有料老人ホーム   | 4    |
| 11月24日 |  |                               | 特定施設入居者生活介護※ | 2    |

※施設の希望により、「感染症対策について」講義を同時開催しました。

エ 社会福祉等施設における感染症予防チェックリストの作成と活用について  
各施設に於いて、日頃から感染症予防の自己点検を進めていただくことを目的に、  
感染症予防チェックリストを作成し、配布しました。

| 月 日                 | 配 布 場 所                             | 対 象                                | 枚 数 |
|---------------------|-------------------------------------|------------------------------------|-----|
| 6月16日               | 平成28年度第1回感染症予防研修会<br>基礎編「感染症予防の基礎」  | 介護保険福祉事務所・高<br>齢者施設・児童養護施設<br>等の職員 | 77  |
| 9月21日               | 平成28年度第2回感染症予防研修会<br>対策編「感染症発生時の対応」 | 同上                                 | 47  |
| 6月21日<br>～<br>2月28日 | 介護保険実地指導                            | 介護保険事業者<br>(28事業所79サービス)           | 48  |

オ 感染症予防対策地域連携事業報告書の作成と配布

平成25年度から地域の感染症予防を看護職の連携でより推進するために実施した  
取組みについて、今後関係者に活用して貰うことを目的に報告書を作成し配布  
しました。

|               |      |           |
|---------------|------|-----------|
| 医療機関          | 10箇所 | } 合計 77箇所 |
| 訪問看護ステーション    | 24箇所 |           |
| 地域包括支援センター    | 12箇所 |           |
| 県保健福祉事務所・管内市町 | 20箇所 |           |
| その他           | 11箇所 |           |

### 3 栄養・食生活対策

＜保健福祉課＞

個々のニーズに対応した問題及び地域社会に共通した課題等、生涯を通じた健康づくりのため、栄養・食生活改善の充実強化、食環境づくりの整備さらに各種関係機関との連携や基盤整備を図ることを目的として、地域食生活対策推進協議会の開催、栄養表示の指導、特定給食施設の指導等を実施しました。

#### (1) 地域食生活対策推進協議会

働く人の生活習慣病予防推進を目的に、地域食生活対策推進協議会及び部会を開催しました。関係機関の連携による効果的な食環境整備や働く人への直接的な支援方法等について検討しました。

| 月 日          | 内 容  | 会 場       | 出席者数 |
|--------------|--|-----------|------|
| 協議会<br>9月12日 | 1 シンポジウム 「働く人の健康づくり支援について」<br>(1) 働く人の健康づくり事例報告<br>ア 働く人当事者への働きかけ（動機づけ）<br>イ 事業所給食管理部門、事業所健康管理部門、受託給食会社の連携の取組み<br>(2) 働く人の健康づくりの今後の取組みについて<br>2 協議事項<br>(1) シンポジウム 「働く人の健康づくり支援について」を開催しての意見<br>(2) 「健康づくりメニュー提供店普及事業」の今後の方向について | 平塚保健福祉事務所 | 18   |

#### (2) 広域的・専門的栄養改善活動

生活習慣病予防の普及啓発を図るとともに、慢性疾患や個別性の高い長期療養者の生活の質を高めることを目指し、栄養指導教室や相談事業等を実施しました。

ア 専門的栄養指導・食生活支援事業

個別栄養指導及び訪問栄養指導

| 疾 病 名 等                  | 実 人 数 | 延 人 数 | (再掲) | 備 考               |
|--------------------------|-------|-------|------|-------------------|
|                          |       |       | 訪問件数 |                   |
| 糖 尿 病 合 併 症              | 6     | 8     |      |                   |
| 肥 質 異 常 症 ・ 肥 満 合 併 症    |       |       |      |                   |
| 腎 臓 疾 患                  |       |       |      |                   |
| 心 臓 病                    |       |       |      |                   |
| 難 病                      |       |       |      |                   |
| 障 害 児 ・ 者                |       |       |      |                   |
| が ん                      |       |       |      |                   |
| ハ イ リ ス ク 児              |       |       |      |                   |
| 精 神 保 健                  | 1     | 1     |      |                   |
| そ の 他<br>( 妊 婦 )         | 1     | 1     |      | つわり時の食事           |
| そ の 他<br>( 児 童 )         | 1     | 1     |      | 孫の食事量             |
| そ の 他<br>( 胃 腸 炎 )       | 1     | 1     |      |                   |
| そ の 他<br>( 食 事 に つ い て ) | 5     | 5     |      | 食生活に関する一般的なことについて |
| 合 計                      | 15    | 17    | 0    |                   |



イ 栄養・食生活対策推進事業

| 事業名・教室名           | 内 容                                       | 対 象            | 集団指導 |     | 個別指導 |
|-------------------|---|----------------|------|-----|------|
|                   |   |                | 延回数  | 延人数 | 延人数  |
| 職域等と連携した生活習慣病予防対策 | 食生活と健康                                    | 管内事業所従事者(新入社員) | 3    | 139 |      |
| 栄養・食生活対策担当者研修会    | 「日本食品標準成分表2015年版(七訂)について～改訂のポイントとその活用方法～」 | 食生活改善推進員等      | 1    | 64  |      |
| 栄養・食生活対策担当者研修会    | 「働く人の健康づくり支援について」                         | 地域職域関係者等       | 1    | 10  |      |
| 未病女子対策推進事業        | 栄養・食生活に関するブース出展                           | 大学学生、地域住民等     |      |     | 255  |
| 合 計               |   |                | 5    | 213 | 255  |

ウ 栄養表示適正化推進事業

食品表示法に基づく食品表示基準制度、健康増進法に基づく特別用途食品の普及啓発と活用促進及び同法に基づく食品の健康保持増進効果に関する虚偽・誇大表示等の禁止に係る普及啓発を図るため、講習会及び個別相談等を実施しました。

(ア) 普及啓発講習会

| 対 象         | 回 数 | 延人数   |
|-------------|-----|-------|
| 事 業 者       | 13  | 1,003 |
| 消 費 者       | 2   | 102   |
| その他(出前講座など) |     |       |
| 合 計         | 15  | 1,105 |

(イ) 事業者に対する表示適正化指導

事業者に対する表示適正化指導(健康増進法)

| 区分          | 内容    | 健康増進法  |             |        | 合 計 |
|-------------|-------|--------|-------------|--------|-----|
|             |       | 特別用途食品 | 特定保健用食品(再掲) | 虚偽誇大表示 |     |
| 事前相談・指導     | 件 数   |        |             | 2      | 2   |
|             | 延 回 数 |        |             | 2      | 2   |
| 適正化指導(改善指導) | 件 数   |        |             | 1      | 1   |
|             | 延 回 数 |        |             | 1      | 1   |
|             | 改善確認数 |        |             |        |     |
| 備考          |       |        |             |        |     |

事業者に対する表示適正化指導（食品表示法）

| 区分              |       | 内容   |      | 食品表示法 |      |      |        |      |         |      |  | 合計 |
|-----------------|-------|------|------|-------|------|------|--------|------|---------|------|--|----|
|                 |       |      |      | 栄養表示  |      |      | 栄養機能食品 |      | 機能性表示食品 |      |  |    |
|                 |       | 加工食品 | 生鮮食品 | 添加物   | 加工食品 | 生鮮食品 | 加工食品   | 生鮮食品 | 加工食品    | 生鮮食品 |  |    |
| 事前相談・指導         | 件数    | 2    |      |       |      |      |        |      |         |      |  | 2  |
|                 | 延回数   | 2    |      |       |      |      |        |      |         |      |  | 2  |
| 適正化指導<br>(改善指導) | 件数    |      |      |       |      |      |        |      |         |      |  | 0  |
|                 | 延回数   |      |      |       |      |      |        |      |         |      |  | 0  |
|                 | 改善確認数 |      |      |       |      |      |        |      |         |      |  | 0  |
| 備考              |       |      |      |       |      |      |        |      |         |      |  |    |

(3) 特定給食等指導事業

健康増進法に基づき、給食施設の栄養管理の実施について、必要な指導、助言を行うとともに、利用者や職員等の健康に関する知識の普及や健康・栄養教育等の支援を行い、給食を通じた地域の健康づくりを推進しました。

ア 特定給食施設等講習会

(ア) 全体講習会の開催状況

| 月 日   | 内 容   | 対 象  | 参 加<br>施設数 | 参加者数 |
|-------|---|--|------------|------|
| 5月10日 | 「事例から学ぶ食中毒予防<br>～安全な給食提供のために～」<br>講師 平塚保健福祉事務所食品衛生課<br>食品衛生監視員              | 特定給食施設<br>小規模特定給<br>食施設の管理<br>者、調理師、<br>調理員等、地<br>域活動栄養士       | 115        | 123  |
| 6月9日  | 「日本食品標準成分表2015年版（七訂）の改定<br>のポイントとその活用方法について」<br>講師 千葉県立保健医療大学<br>教授 渡邊 智子 氏 | 特定給食施設<br>小規模特定給<br>食施設の管理<br>者、管理栄養<br>士、栄養士<br>等、地域活動<br>栄養士 | 90         | 97   |

※ 会場はすべて平塚保健福祉事務所

(イ) 種別講習会の開催状況

| 月 日    | 内 容  | 対 象  |    | 参加者数 |
|--------|--|--|----|------|
| 9月12日  | <p>シンポジウム「働く人の健康づくり支援について」</p> <p>司会 文教大学健康栄養学部<br/>准教授 秋吉 美穂子</p> <p>シンポジスト</p> <p>神奈川県労働安全衛生協会<br/>平塚支部事務局長 廣澤 正子</p> <p>株式会社サンユー 栄養衛生課長<br/>管理栄養士 鈴木 陽子</p> <p>古河電気工業株式会社<br/>平塚事業所衛生管理室<br/>保健師 眞壁 亜紀子</p> <p>日産車体株式会社<br/>秘書室室長（兼）人事部主管<br/>和田 俊二</p> | 事業所・寮の管理者、健康管理部門担当者、栄養士及び調理師等                      | 15 | 20   |
| 11月25日 | <p>「災害時の栄養・食生活支援について<br/>～専門職として備えておきたい知識やスキル、<br/>今後の対策の重要性～」</p> <p>講師 鎌倉女子大学家政学部管理栄養学科<br/>講師 山田康輔</p>  | 病院・老人保健施設・老人福祉施設・児童福祉施設・社会福祉施設・有料老人ホーム等の管理栄養士・栄養士等 | 35 | 38   |
| 12月16日 | <p>「乳幼児の摂食障害 ～食べる楽しみを取り戻すために～」</p> <p>講師 地方独立行政法人神奈川県立病院機構<br/>神奈川県立こども医療センター<br/>地域連携・家族支援局<br/>地域保健推進部長<br/>医療局 新生児科 医長 大山 牧子</p>  | 学校、児童福祉施設、社会福祉施設の管理栄養士・栄養士等                        | 20 | 22   |
| 2月21日  | <p>「児童福祉施設等における栄養管理<br/>～1型糖尿病について知る～」</p> <p>講師 国家公務員共済組合連合会<br/>平塚共済病院<br/>栄養科 大谷 純子</p>   | 学校・児童福祉施設等の管理栄養士・栄養士等                              | 5  | 5    |

※ 会場はすべて平塚保健福祉事務所

イ 給食施設個別指導

給食施設に対し、個別指導、相談を実施しました。

|   |          |    | 管理栄養士のみの施設 |      | 管理栄養士・栄養士<br>どちらもいる施設 |      | 栄養士のみの施設 |      | 管理栄養士・栄養士<br>どちらもいない施設 |      |
|---|----------|----|------------|------|-----------------------|------|----------|------|------------------------|------|
|   |          |    | 施設数        | 指導件数 | 施設数                   | 指導件数 | 施設数      | 指導件数 | 施設数                    | 指導件数 |
| 指<br>定<br>施<br>設<br>①   | 学 校      | 01 |            |      |                       |      |          |      |                        |      |
|   | 病 院      | 02 |            |      | 5                     | 5    |          |      |                        |      |
|   | 介護老人保健施設 | 03 |            |      |                       |      |          |      |                        |      |
|   | 老人福祉施設   | 04 |            |      |                       |      |          |      |                        |      |
|   | 児童福祉施設   | 05 |            |      |                       |      |          |      |                        |      |
|   | 社会福祉施設   | 06 |            |      |                       |      |          |      |                        |      |
|   | 事業所      | 07 | 4          | 4    | 2                     | 2    |          |      |                        |      |
|   | 寄宿舎      | 08 |            |      |                       |      |          |      |                        |      |
|   | 矯正施設     | 09 |            |      |                       |      |          |      |                        |      |
|   | 自衛隊      | 10 |            |      |                       |      |          |      |                        |      |
|   | 一般給食センター | 11 |            |      |                       |      |          |      |                        |      |
|   | その他      | 12 |            |      |                       |      |          |      |                        |      |
|   | 計        |    | 4          | 4    | 7                     | 7    | 0        | 0    | 0                      | 0    |
| 1<br>回<br>3<br>0<br>0<br>食<br>以<br>上<br>又<br>は<br>1<br>日<br>7<br>5<br>0<br>食<br>以<br>上<br>②<br>(指定施設①を除く) | 学 校      | 01 | 6          | 6    | 2                     | 2    | 3        | 3    | 4                      | 4    |
|   | 病 院      | 02 |            |      |                       |      |          |      |                        |      |
|   | 介護老人保健施設 | 03 |            |      |                       |      |          |      |                        |      |
|   | 老人福祉施設   | 04 |            |      |                       |      |          |      |                        |      |
|   | 児童福祉施設   | 05 |            |      |                       |      |          |      |                        |      |
|   | 社会福祉施設   | 06 |            |      |                       |      |          |      |                        |      |
|   | 事業所      | 07 |            |      |                       |      | 1        | 1    |                        |      |
|   | 寄宿舎      | 08 |            |      |                       |      |          |      |                        |      |
|   | 矯正施設     | 09 |            |      |                       |      |          |      |                        |      |
|   | 自衛隊      | 10 |            |      |                       |      |          |      |                        |      |
|   | 一般給食センター | 11 |            |      |                       |      |          |      |                        |      |
|   | その他      | 12 |            |      |                       |      |          |      |                        |      |
|   | 計        |    | 6          | 6    | 2                     | 2    | 4        | 4    | 2                      | 4    |
| 1<br>回<br>1<br>0<br>0<br>食<br>以<br>上<br>又<br>は<br>1<br>日<br>2<br>5<br>0<br>食<br>以<br>上<br>③<br>(①、②を除く)   | 学 校      | 01 | 2          | 2    |                       |      | 1        | 1    | 2                      | 2    |
|   | 病 院      | 02 | 1          | 1    | 2                     | 2    |          |      |                        |      |
|   | 介護老人保健施設 | 03 | 1          | 1    | 4                     | 5    |          |      |                        |      |
|   | 老人福祉施設   | 04 | 7          | 7    | 4                     | 4    | 1        | 1    |                        |      |
|   | 児童福祉施設   | 05 | 5          | 5    |                       |      | 18       | 18   | 9                      | 9    |
|   | 社会福祉施設   | 06 | 1          | 1    | 2                     | 2    | 1        | 1    |                        |      |
|   | 事業所      | 07 | 1          | 1    |                       |      | 7        | 7    | 9                      | 9    |
|   | 寄宿舎      | 08 |            |      |                       |      | 1        | 1    |                        |      |
|   | 矯正施設     | 09 |            |      |                       |      |          |      |                        |      |
|   | 自衛隊      | 10 |            |      |                       |      |          |      |                        |      |
|   | 一般給食センター | 11 |            |      |                       |      |          |      |                        |      |
|   | その他      | 12 |            |      |                       |      | 1        | 1    | 2                      | 2    |
|   | 計        |    | 18         | 18   | 12                    | 13   | 30       | 30   | 22                     | 22   |
| そ<br>の<br>他<br>の<br>給<br>食<br>施<br>設  | 学 校      | 01 |            |      |                       |      |          |      |                        |      |
|   | 病 院      | 02 | 1          | 1    | 1                     | 1    |          |      |                        |      |
|   | 介護老人保健施設 | 03 |            |      | 1                     | 1    |          |      |                        |      |
|   | 老人福祉施設   | 04 | 5          | 5    | 2                     | 2    | 2        | 2    | 1                      | 1    |
|   | 児童福祉施設   | 05 | 3          | 3    | 1                     | 1    | 6        | 7    | 5                      | 5    |
|   | 社会福祉施設   | 06 | 2          | 2    | 1                     | 1    | 3        | 3    | 3                      | 3    |
|   | 事業所      | 07 | 2          | 3    | 2                     | 2    | 2        | 2    | 11                     | 11   |
|   | 寄宿舎      | 08 |            |      |                       |      | 2        | 2    | 3                      | 3    |
|   | 矯正施設     | 09 |            |      |                       |      |          |      |                        |      |
|   | 自衛隊      | 10 |            |      |                       |      |          |      |                        |      |
|   | 一般給食センター | 11 |            |      |                       |      |          |      |                        |      |
|   | その他      | 12 | 2          | 2    |                       |      | 3        | 3    | 11                     | 11   |
|   | 計        |    | 15         | 16   | 8                     | 8    | 18       | 19   | 34                     | 34   |
| 合計  |          | 43 | 44         | 29   | 30                    | 52   | 53       | 58   | 60                     |      |

#### (4) 市町支援

- ア 企画・業務支援 5回  
イ 管内食生活改善業務連絡会議 2回

#### (5) 人材育成

地域における食生活改善活動の推進を図るため、人材育成及び活動支援等に努めました。

##### ア 地域活動栄養士研修会

| 月 日    | 内 容   | 講 師  | 参加者数 |
|--------|---|--|------|
| 6月9日   | 「日本食品標準成分表2015年版（七訂）の改定のポイントとその活用方法について」                  | 千葉県立保健医療大学<br>教授 渡邊 智子   | 8    |
| 9月12日  | シンポジウム<br>「働く人の健康づくり支援について」                               | 司会<br>文教大学健康栄養学部<br>准教授 秋吉 美穂子<br><br>シンポジスト<br>神奈川労務安全衛生協会<br>平塚支部事務局長<br>廣澤 正子<br>株式会社サンユー<br>栄養衛生課長<br>管理栄養士 鈴木 陽子<br>古河電気工業株式会社<br>平塚事業所衛生管理室<br>保健師 眞壁 亜紀子<br>日産車体株式会社<br>秘書室室長（兼）人事部<br>主管 和田 俊二 | 1    |
| 11月25日 | 「災害時の栄養・食生活支援について<br>～専門職として備えておきたい知識や<br>スキル、今後の対策の重要性～」 | 鎌倉女子大学家政学部<br>管理栄養学科<br>講師 山田康輔  | 4    |
| 12月16日 | 「乳幼児の摂食障害<br>～食べる楽しみを取り戻すために～」                            | 地方独立行政法人神奈川県<br>立病院機構<br>神奈川県立こども医療セン<br>ター<br>地域連携・家族支援局<br>地域保健推進部長<br>医療局 新生児科<br>医長 大山 牧子  | 6    |

※ 特定給食施設等講習会と併せて実施

イ 管理栄養士課程実習生指導

| 区 分      | コース | 学生数 | 期 間          |
|----------|-----|-----|--------------|
| 県立保健福祉大学 | 1   | 4   | 5月9日～ 5月13日  |
| 鎌倉女子大学   | 1   | 4   | 6月6日～ 6月10日  |
| 文教大学     | 1   | 3   | 9月12日～ 9月16日 |
| 関東学院大学   | 1   | 3   | 1月30日～ 2月3日  |
| 相模女子大学   | 1   | 4   | 2月20日～ 2月24日 |
| 合 計      | 5   | 18  |              |

ウ 地区組織等の育成

| 区 分             | 指導回数 | 延人数 |
|-----------------|------|-----|
| 食生活改善推進員リーダーの育成 | 15   | 163 |
| 栄養士会            | 13   | 129 |
| 合 計             | 28   | 292 |

(6) 地域保健活動推進研修事業

地域において食育及び栄養・食生活対策を推進する市町及び関係機関・団体等の栄養士等を対象に研修等を実施しました。

| 月 日    | 内 容                            | 講 師   | 参加者数 |
|--------|--------------------------------|---|------|
| 12月16日 | 「乳幼児の摂食障害<br>～食べる楽しみを取り戻すために～」 | 地方独立行政法人神奈川<br>県立病院機構<br>神奈川県立こども医療セ<br>ンター<br>地域連携・家族支援局<br>地域保健推進部長<br>医療局 新生児科<br>医長 大山 牧子 | 22   |

※特定給食施設等講習会（種別講習会）と併せて実施

## 4 歯科保健

＜保健福祉課＞

「8020達成」（80歳で自分の歯が20本以上）を目標として、う蝕予防のために検診・指導や普及啓発を行い、生活習慣病予防等の全身の健康という視点から、歯間清掃用具の普及に取組み、歯及び口腔の健康づくりを推進するために「8020運動推進員」の育成を行いました。

また、疾病・障害がある児への対策については、歯科疾患予防や摂食機能発達支援等を実施しました。

さらに、地域の歯科保健推進のため、「歯及び口腔の健康づくり推進委員会」を開催し、地域での歯科保健の課題の共有、検討、情報交換を行いました。

### (1) 歯及び口腔の健康づくり推進委員会

#### ア 委員会

| 月 日  | 内 容  | 会 場       | 出席者数           |
|------|--|-----------|----------------|
| 1月5日 | <ul style="list-style-type: none"> <li>・歯科保健連絡小委員会の結果報告</li> <li>・管内市町3歳児歯科健診状況の推移</li> <li>・平成28年度管内歯科保健事業の実施状況（評価）と今後の方向性</li> <li>・地域口腔ケア連携推進事業について</li> <li>・8020運動推進員養成事業について</li> <li>・県内市町村の歯科関係条例について</li> </ul> | 平塚保健福祉事務所 | 委員 14<br>事務局 6 |

#### イ 歯科保健連絡小委員会

| 月 日    | 内 容   | 会 場       | 出席者数 |
|--------|---|-----------|------|
| 10月24日 | <ul style="list-style-type: none"> <li>・平成28年度 市町・保健福祉事務所歯科保健事業について</li> <li>・情報交換</li> </ul> | 平塚保健福祉事務所 | 8    |

### (2) 重度う蝕ハイリスク幼児予防対策事業

市町との連携の中で、重度う蝕傾向にある幼児を早期に把握し、予防を図るための定期検診、指導、予防処置を実施しました。

#### ア 歯科検診、予防処置等の実施状況

| 開催回数 | 受 診 者 数 |     |     | 予防処置者数（延人数） |                   |           |      |     |
|------|---------|-----|-----|-------------|-------------------|-----------|------|-----|
|      | 初 診     | 再 診 | 合 計 | フッ化物塗布      | フッ化物液磨き<br>フッ化物洗口 | う蝕進行抑制剤塗布 |      | 合 計 |
|      |         |     |     |             |                   | 3歳まで      | 4歳以上 |     |
| 50   | 39      | 165 | 204 | 169         |                   | 15        | 3    | 187 |

#### イ 初診者の把握経路

| 市 町 事 業 |     |     |     | 保 健 福 祉<br>事 務 所 事 業 | 合 計 |
|---------|-----|-----|-----|----------------------|-----|
| 1歳6か月児  | 2歳児 | 3歳児 | その他 |                      |     |
| 15      | 14  |     | 10  |                      | 39  |

### ウ 初診者のう蝕り患状況

| 把握事業名     | 受診者数 | う蝕の状況 |       |      | 対処分類    |        |           |     |
|-----------|------|-------|-------|------|---------|--------|-----------|-----|
|           |      | う蝕あり  | う蝕の疑い | う蝕なし | 非ハイリスク児 | リスク解消児 | ハイリスク児    |     |
|           |      |       |       |      |         |        | 保健福祉事務所継続 | その他 |
| 1歳6か月児健診  | 15   | 4     | 4     | 6    |         |        | 15        |     |
| 2歳児歯科健診   | 14   | 8     | 2     | 4    | 1       |        | 13        |     |
| 3歳児健診     |      |       |       |      |         |        |           |     |
| その他       | 10   | 1     | 1     | 1    |         |        | 9         | 1   |
| 保健福祉事務所事業 |      |       |       |      |         |        |           |     |
| 合計        | 39   | 13    | 7     | 11   | 1       | 0      | 37        | 1   |

### (3) 障害児者等歯科保健事業

歯科疾患にかかりやすく、重症化しやすい障害児者に対し、検診、保健指導、予防処置を実施し、また、歯科医療機関へ2人紹介しました。さらに、摂食・嚥下機能の発達を促すために摂食機能相談を実施しました。

#### ア 歯科検診、予防処置等の実施状況

| 開催回数 | 受診者数 |     | 内容（延人数） |      |        |          |      |
|------|------|-----|---------|------|--------|----------|------|
|      | 実人数  | 延人数 | 歯科検診    | 予防処置 | 歯科保健指導 | 生活・食生活指導 | 摂食指導 |
| 51   | 47   | 111 | 110     | 88   | 110    | 13       | 1    |

#### イ 年齢別受診状況

| 区分 | 6歳以下 | 7～19歳 | 20歳以上 | 合計 |
|----|------|-------|-------|----|
| 初診 | 23   |       |       | 23 |
| 再診 | 66   | 22    |       | 88 |

### (4) 歯周病予防対策事業

歯周病予防に効果的なセルフケア対策として、歯間部清掃用具の正しい使用方法等について、実技指導を行いました。なお、歯ぐきの検診については、管内の1市2町が妊（産）婦歯科検診を行っているため、当所では行っていません。

| 対象                 | 開催回数 | 参加者数 |
|--------------------|------|------|
| 大磯町4か月児健診参加者（保護者）  | 6    | 194  |
| 二宮町1歳児歯科相談参加者（保護者） | 6    | 174  |
| 合計                 | 12   | 368  |

### (5) 歯の健康づくり事業

子どもから高齢者まで全ての世代に共通し、県民自らが取り組む行動目標として掲げた「健口かながわ5か条」の普及を行い、口腔機能の維持向上をはじめとした、県民の主体的な歯及び口腔の健康づくりを推進しました。

| 普及対象 | 母子  | 学童・生徒 | 成人  | 老人 | その他 | 不明 | 合計  |
|------|-----|-------|-----|----|-----|----|-----|
| 普及人数 | 336 |       | 301 | 12 | 35  |    | 684 |



## (6) 在宅療養者等訪問口腔ケア推進事業

### ア 訪問状況

| 実人数 | 訪 問 者 数 |       |        |        |       |     | 従事者数（延人数） |         |
|-----|---------|-------|--------|--------|-------|-----|-----------|---------|
|     | 延 人 数   |       |        |        |       |     | 歯科医師      | 歯科衛生士   |
|     | 6歳以下    | 7～19歳 | 20～39歳 | 40～64歳 | 65歳以上 | 合 計 |           | 訪問歯科衛生士 |
| 6   | 7       | 7     | 1      |        |       | 15  | 15        | 15      |

### イ 疾患別状況

| 区 分 | 慢性疾患児 | 特定疾患者 | 脳血管障害<br>後遺症者 | 認知症患者 | そ の 他 | 合 計  |
|-----|-------|-------|---------------|-------|-------|------|
| 平塚市 | 6(8)  |       |               |       |       | 6(8) |
| 大磯町 |       |       |               |       |       |      |
| 二宮町 |       |       |               |       |       |      |
| 合 計 | 6(8)  | 0     | 0             | 0     | 0     | 6(8) |

※ ( ) 外は実人数、( ) 内は延訪問回数

## (7) フッ化物洗口普及啓発事業

4歳以上の未就学児を主な対象として、かかりつけ歯科医での定期歯科検診と指導、かかりつけ薬局での薬剤の購入を併せた、地域での「家庭内フッ化物洗口」の普及啓発を実施しました。

| 区 分           | 回 数 | 参加者数 |
|---------------|-----|------|
| 保育所、幼稚園保護者説明会 | 2   | 23   |

## (8) 人材育成

地域で歯科保健を担っていく人材の育成を行いました。

### ア 在宅歯科衛生士研修（保健衛生研修）

| 月 日   | 内 容           | 講 師                                       | 対 象                                 | 会 場       | 参加者数 |
|-------|---------------|---|-------------------------------------|-----------|------|
| 8月30日 | 高齢者の食べる機能を支える | 東京都健康長寿医療センター<br>研究所 社会科学系 専門副<br>部長 渡邊 裕 | 平塚保健福祉事務所・<br>秦野センター管内の在宅<br>歯科衛生士等 | 平塚保健福祉事務所 | 60   |

イ 8020運動推進員育成研修

| 月 日    | 内 容   | 講 師   | 対 象                     | 会 場                  | 参加者数 |
|--------|---|---|-------------------------|----------------------|------|
| 10月26日 | <ul style="list-style-type: none"> <li>・「楽しく元気に健口体操（プロの展開方法を体験しよう）」</li> <li>・私たちができる健口体操の普及方法を習得しよう（実習）</li> </ul>                       | <ul style="list-style-type: none"> <li>・健康運動指導士<br/>原 眞奈美</li> </ul>  | 8 0 2 0<br>運 動<br>推 進 員 | 平 塚 保 健<br>福 祉 事 務 所 | 14   |
| 11月14日 | <ul style="list-style-type: none"> <li>・「健口体操の基本と効果的な媒体の活用について」</li> <li>・今日から使える健口体操の媒体（舌体操の媒体）づくり</li> <li>・先輩8020運動推進員の活動報告</li> </ul> | <ul style="list-style-type: none"> <li>・歯科衛生士<br/>伊東 裕子</li> <li>・8020運動推進員</li> </ul>                      |                         |                      | 13   |
| 2月24日  | <ul style="list-style-type: none"> <li>・口の働きを理解して、健口体操を地域に広めよう</li> <li>・交流会</li> </ul>   | <ul style="list-style-type: none"> <li>・東京医科歯科大学<br/>大学院 医歯学総合研究科 口腔疾患予防学分野<br/>非常勤講師<br/>白田 千代子</li> </ul> |                         |                      | 23   |

ウ その他

| 事 業 名               | 開催回数 | 延参加者数 |
|---------------------|------|-------|
| 管内歯科保健事業従事歯科衛生士連絡会  | 2    | 26    |
| 平塚地域歯科衛生士の会「歯みんぐ」支援 | 4    | 22    |
| 8020運動推進員 活動支援      | 4    | 26    |

(9) 地域口腔ケア連携推進事業

神奈川県歯及び口腔の健康づくり推進計画における「人材の育成」及び「歯科保健医療提供体制の充実」を図る中で、病院を起点とした地域における口腔ケア連携を推進するため、病院の看護職員が行う日常の口腔ケアに関する知識及び技術に関する支援（助言・指導・研修）を行いました。

併せて、地域の歯科衛生士の技術向上を図り、地域の歯科衛生士会と病院との連携がなされるよう、これらの者に対する研修も行いました。

ア 院内研修（集団講習会）

（延べ人数）

| 実施回数 | 受講者数 | 研 修 受 講<br>歯科衛生士数 | 当所従事者数 |       | 外部講師 |       |
|------|------|-------------------|--------|-------|------|-------|
|      |      |                   | 歯科医師   | 歯科衛生士 | 歯科医師 | 歯科衛生士 |
| 2    | 11   |                   | 2      | 2     | 2+4  |       |

※ 有償＋無償

受講者の職種別内訳

（延べ人数）

| 医 師 | 看 護 師 | 准看護師 | 看護助手 | 介護職 | (管理)栄養士 | 言語聴覚士 | 作業療法士 | その他 |
|-----|-------|------|------|-----|---------|-------|-------|-----|
|     | 7     |      |      | 4   |         |       |       |     |

イ ベッドサイドにおける口腔ケアの助言・指導

(延べ人数)

| 実施回数 | ケース数 | 受講者数       |            |            |     | 講師                |            |            |            |            |
|------|------|------------|------------|------------|-----|-------------------|------------|------------|------------|------------|
|      |      | 病院職員       |            |            |     | 地 域<br>歯科衛<br>生 士 | 当 所        |            | 外 部        |            |
|      |      | 看 護<br>師 長 | 支 援<br>看護職 | 見 学<br>看護職 | その他 |                   | 歯 科<br>医 師 | 歯 科<br>衛生士 | 歯 科<br>医 師 | 歯 科<br>衛生士 |
| 12   | 56   |            | 23         |            | 8   | 3                 | 12         | 12         | 3+4        | 3          |

※ 有償+無償

(10) その他の事業

| 事 業 名                       | 対 象            | 開催回数 | 検診・保健<br>指 導 数 |
|-----------------------------|----------------|------|----------------|
| 歯と口の健康週間行事                  | 住民（平塚市）        | 2    | 84             |
| 平塚地区労務安全衛生大会                | 企業の担当者         | 1    | 28             |
| 歯科健康教育（依頼講習）                | 児童養護施設職員及び入所者  | 4    | 63             |
|                             | 障害福祉サービス事業所利用者 | 3    | 119            |
| 未病女子講演会（母子保健の再掲）            | 参加者            | 1    | 19             |
| 特定疾患患者と家族のつどい<br>（保健予防課の再掲） | 指定難病患者及びその家族   | 1    | 14             |
| 電話相談等                       | 住民             |      | 15             |

## 5 母子保健

### <保健福祉課>

慢性疾患により、発育発達等の課題が予測される児や、療育上の困難が予測される児と保護者を対象に、訪問指導や交流会を実施しました。

また、地域における母子保健事業の円滑な推進を図るため、管内市町との連絡調整を実施するとともに、関係機関で構成する「母子保健委員会」を開催しました。

さらに、児童虐待の予防のために、地域の関係機関と連携体制を構築する「周産期(妊娠期)からの児童虐待予防事業」を実施しました。

### (1) 母子保健委員会

保健福祉事務所及び市町が実施する母子保健事業及び児童福祉事業の課題や実績の評価を行い、関係機関との連絡調整を図る目的で母子保健委員会を開催しました。

| 月 日          | 内 容   | 会 場       | 出席者数 |
|--------------|---|-----------|------|
| 委員会<br>1月26日 | ・ 周産期からの児童虐待予防事業について<br>・ 平成28年度母子保健事業等について | 平塚保健福祉事務所 | 23   |
| 部 会<br>9月26日 |   |           | 11   |

### (2) 養育支援事業

養育上の課題を持つ児及び保護者を対象に、児の健やかな発育・発達を促進させ、併せて養育環境を整えることを目的に実施しました。

また、児童虐待を予防するため、育児不安や精神疾患を抱える妊産婦に対し、周産期医療機関、市町、児童相談所及び当所が連携し、周産期から地域全体で児童虐待予防に対する取り組みを推進しました。

#### ア 訪問指導

| 実人数 | 延人数 |
|-----|-----|
| 9   | 44  |

#### イ 個別相談（保健師による電話相談・面接等）

| 実人数 | 延人数 |
|-----|-----|
| 35  | 180 |

ウ 保健指導教室等

| 教室名                           | 月 日    | 内 容                                     | 講 師   | 対 象   | 参加者数 |
|-------------------------------|--------|---|---|---|------|
| 口唇口蓋裂のお子さん<br>と保護者の方の<br>交流会  | 6月30日  | ・講演会<br>「口唇口蓋裂のお子さん<br>のことばのお話」<br>・交流会 | 東海大学医学部附属病院<br>形成外科 言語聴覚士<br>作間 祐子            | 口唇口蓋<br>裂のお子<br>さんと保<br>護者                          | 20   |
|                               | 9月29日  | ・講演会<br>「口唇口蓋裂のお子さん<br>の最新治療の話」<br>・交流会 | 東海大学医学部附属病院<br>形成外科 教授<br>赤松 正                |   | 26   |
|                               | 12月14日 | 「先輩ママの話」と交流<br>会                        | にじの会 代表者                                      |   | 15   |
| 医療的ケアが<br>必要なお子<br>さんの交流<br>会 | 7月4日   | 「就園と就学への、保護<br>者の思い」                    | 総合療育相談センター<br>北岡 妙子                           | 在宅で医<br>療が必<br>要な未<br>就学児<br>と、希<br>小児他<br>患者の<br>者 | 16   |
|                               | 11月18日 | 「平塚の療育を知ろう」                             | 平塚市こども家庭課こども<br>発達支援室くれよん<br>他                |   | 25   |
| 小児慢性特定<br>疾病講演会               | 8月23日  | 子どもの腎臓病の基礎知<br>識<br>～治療の実際と日常生活<br>指導～  | 横浜市立大学大学院医学<br>研究科<br>発生成育小児医療学<br>主任教授 伊藤 秀一 | 小児腎疾<br>患者の<br>家族そ<br>心があ<br>る方                     | 16   |
|                               | 10月19日 | ダウン症児のことばの発<br>達と日常生活でできる子<br>どもへのかかわり  | 総合療育相談センター<br>言語聴覚士<br>佐野 伸夫                  |   | 78   |

エ 妊娠期からの児童虐待予防事業

(ア) 妊娠期リスクアセスメントシート及び養育支援結果報告票の進行管理

|                 | 合計 | 医療機関→市町 | 市町→医療機関 |
|-----------------|----|---------|---------|
| 妊娠期リスクアセスメントシート | 81 | 58      | 23      |
| 養育支援結果報告票       | 51 | 14      | 37※     |

※医療機関から送付された重複ケース1件含む

(イ) 研修会

| 月 日   | 内 容  | 会 場         | 参加者数 |
|-------|--|-------------|------|
| 2月28日 | 平成28年度妊娠出産支援体制づくり事業児童虐待防止研修会<br>(平塚市医師会小児科部会・保育園部会、平塚市民病院児童虐<br>待防止委員会と共催)<br>講演 「児童虐待の予防と早期発見において医療従事者の果た<br>すべき役割とは」<br>講師 社会福祉法人子どもの虐待防止センター<br>理事長 松田 博雄<br>講演 「杏林大学医学部附属病院における虐待への早期対応と<br>地域の連携」<br>講師 杏林大学医学部附属病院 患者支援センター<br>医療ソーシャルワーカー 加藤 雅江 | 平塚市民<br>病 院 | 59   |

### (3) 思春期保健事業（個別相談）

思春期における心身の成長発達に関する問題等に対処するため、個別相談を行いました。

| 区分 | 人数 | 相談方法 |    |    | 相談者(延) |    |     | 相談内容(延) |   |   |   |   |   |   |   | 事後指導(延) |   |      |      |    |       |      |     |   |    |
|----|----|------|----|----|--------|----|-----|---------|---|---|---|---|---|---|---|---------|---|------|------|----|-------|------|-----|---|----|
|    |    | 電話   | 面接 | 計  | 本人     | 父母 | その他 | 身体      | 性 | 妊 | 結 | 病 | 友 | 家 | 学 | その他     | 計 | 助言指導 | 面接継続 | 継続 | 他機関紹介 | 受診勧奨 | その他 | 計 |    |
| 男  | 11 | 11   |    | 11 | 6      | 5  |     | 11      | 7 |   |   |   | 3 |   |   | 1       |   | 11   | 2    |    |       |      | 8   | 1 | 11 |
| 女  | 8  | 4    | 4  | 8  |        | 1  | 7   | 8       |   |   |   |   | 1 |   |   | 6       | 1 | 8    | 5    | 1  |       |      | 2   |   | 8  |
| 合計 | 19 | 15   | 4  | 19 | 6      | 6  | 7   | 19      | 7 | 0 | 0 | 0 | 4 | 0 | 0 | 7       | 1 | 19   | 7    | 1  | 0     | 0    | 10  | 1 | 19 |

### (4) 生涯を通じた女性の健康相談事業

思春期から更年期に至る女性はその健康状態に応じて的確に自己管理ができるように、個別相談を行いました。

ア 個別相談

| 相談方法 |    |     | 相談回数 |      | 相談者 |     |
|------|----|-----|------|------|-----|-----|
| 電話   | 面接 | その他 | 1回   | 2回以上 | 本人  | その他 |
| 20   | 1  |     | 21   |      | 20  | 1   |

| 区分<br>年代 | 相談内容(延) |   |   |   |        |       |     |     |     |    | 事後指導(延)    |    |      |      |      |       |        |     |    |
|----------|---------|---|---|---|--------|-------|-----|-----|-----|----|------------|----|------|------|------|-------|--------|-----|----|
|          | 妊       | 避 | 不 | 性 | メンタルケア | 婦人科疾患 | 更年期 | 泌尿器 | その他 | 計  | (再掲)望まない妊娠 | 助言 | 専門相談 | 電話継続 | 訪問継続 | 他機関紹介 | 医療機関紹介 | その他 | 計  |
| 10歳代     |         |   |   |   |        |       |     |     |     | 0  |            |    |      |      |      |       |        |     | 0  |
| 20歳代     |         |   |   |   |        | 1     |     |     |     | 1  |            |    |      |      |      |       | 1      |     | 1  |
| 30歳代     |         |   |   |   | 1      |       |     |     |     | 1  |            |    |      |      |      |       |        | 1   | 1  |
| 40歳代     |         |   |   |   |        | 2     | 4   |     |     | 6  |            | 3  |      |      |      |       | 3      |     | 6  |
| 50歳代     |         |   |   |   |        | 2     |     |     | 1   | 3  |            | 3  |      |      |      |       |        |     | 3  |
| 60歳以上    |         |   |   |   |        |       |     |     | 6   | 6  |            | 4  |      |      |      | 1     |        | 1   | 6  |
| 不明       |         |   |   |   | 1      | 3     |     |     |     | 4  |            | 3  |      |      |      | 1     |        |     | 4  |
| 合計       | 0       | 0 | 0 | 0 | 2      | 8     | 4   | 0   | 7   | 21 | 0          | 13 | 0    | 0    | 0    | 2     | 4      | 2   | 21 |

イ リーフレットの配布

| 内容                 | 回数 | 対象         | 参加者数 |
|--------------------|----|------------|------|
| 県主催婚活イベントでリーフレット配布 | 1  | 婚活イベント出席者  | 36   |
| 平塚市高等学校学生へリーフレット配布 | 1  | 平塚市高等学校学生等 | 70   |

ウ 健康教育

| 内 容                                 | 回 数 | 対 象           | 参加者数 |
|-------------------------------------|-----|---------------|------|
| ハッピーライフプランで行こう♪<br>(学生オリエンテーション)    | 3   | 平塚保健福祉事務所     | 59   |
| ハッピーライフプランで行こう♪<br>(県立平塚看護専門学校・撫子祭) | 1   | 県立平塚看護専門学校学生等 | 153  |
| ハッピーライフプランで行こう♪<br>(東海大学・建学祭)       | 1   | 東海大学学生等       | 88   |
| ハッピーライフプランで行こう♪<br>(神奈川大学・平塚祭)      | 1   | 神奈川大学学生等      | 167  |
| ハッピーライフプランで行こう♪<br>(思春期連絡会)         | 1   | 行政保健師等        | 12   |

エ 未病女子対策推進事業

若い女性に、女性としての健康問題についての気づきの機会の提供と正しい知識や必要な情報の普及を図りました。

(ア) リーフレットの配布

| 内 容                | 回 数 | 対 象        | 参加者数 |
|--------------------|-----|------------|------|
| 二宮町成人式参加者へリーフレット配布 | 1   | 二宮町成人式参加者等 | 300  |

(イ) 講演会の開催

| 月 日   | 内 容  | 場 所                  | 対 象                       | 参加者数 |
|-------|--|----------------------|---------------------------|------|
| 11月2日 | 女性であることを楽しもう 女子力アップセミナー<br>～これから社会へ歩みだすあなたへ～<br><br>講演 「若い女性の健康・未病について」<br>講師 よしかた産婦人副院長 善方 裕美<br><br>講演 「若い女性に多い健康問題」<br>講師 当所管理栄養士<br><br>講演 「アロマでリラクゼーション」<br>講師 かながわ健康財団<br>アロマセラピスト 高垣 茂子                         | 東海大学<br>湘南キャンパス      | 大学祭に参加する在学生及び来校者          | 67   |
| 3月11日 | 将来のあなたへ 女性の健康 女性の未病<br>～パートナーにも知ってほしい女性の健康～<br><br>講演 「妊娠・出産の前に知って欲しい女性の健康と未病」<br>講師 ひまわりレディース&マタニティクリニック<br>院長 尾形 慶<br><br>講演 「アロマでリラクゼーション」<br>講師 かながわ健康財団<br>アロマセラピスト 高垣 茂子<br><br>情報提供 「口腔ケアと健康について」<br>講師 当所歯科衛生士 | 二宮町生涯学習センター<br>ラディアン | 20代～30代でこれから結婚や出産を考えている女性 | 19   |

## (5) 小児医療援護

### ア 小児慢性特定疾病医療給付

国が指定した14疾患群704疾病に該当し、一定の認定基準に満たしている方に対して、その治療に係る医療費に係る医療費の一部を助成します。

| 区分  | 悪性新生物 | 慢性腎疾患 | 慢性呼吸器疾患 | 慢性心疾患 | 内分泌疾患 | 膠原病 | 糖尿病 | 先天性代謝異常 | 血液疾患 | 免疫疾患 | 神経・筋疾患 | 慢性消化器疾患 | 染色体遺子変異を伴う症候群 | 皮膚疾患 | 合計  |
|-----|-------|-------|---------|-------|-------|-----|-----|---------|------|------|--------|---------|---------------|------|-----|
| 平塚市 | 21    | 11    | 3       | 18    | 35    | 11  | 15  | 5       | 3    |      | 9      | 11      | 1             |      | 143 |
| 大磯町 | 1     | 1     |         | 2     | 7     |     |     |         | 1    |      |        |         |               |      | 12  |
| 二宮町 | 1     | 1     |         | 4     | 3     |     |     | 1       | 1    |      | 2      |         |               |      | 13  |
| 合計  | 23    | 13    | 3       | 24    | 45    | 11  | 15  | 6       | 5    | 0    | 11     | 11      | 1             | 0    | 168 |

※平成29年3月31日現在認定している受給者数

## (6) 不妊に悩む方への特定治療支援事業

不妊治療のうち、医療保険が適用されず高額な医療費がかかる体外受精及び顕微授精について、治療に要する費用の一部を助成することにより、不妊に悩む夫婦の経済的負担の軽減を図ることを目的に実施しました。

| 区分  | 申請件数 | 助成件数 |
|-----|------|------|
| 平塚市 | 270  | 275  |
| 大磯町 | 31   | 31   |
| 二宮町 | 12   | 12   |
| 合計  | 313  | 318  |

※ 1回の申請で複数回分の助成を申請する場合がありますため、申請件数と助成件数は異なります。



## 6 職域保健

＜企画調整課＞

二次保健医療圏域における地域保健と職域保健を担う組織の有機的連携により、壮年期の勤労者の健康を向上させ、生涯を通じた継続的な健康管理を支援することを目的に、平成20年度、「湘南西地区保健医療福祉推進会議」に「地域・職域連携推進専門部会」を設置し、その下にワーキンググループを置きました。

また、ワーキンググループの企画による研修会、事業所等を対象とした健康教育を実施しました。

### (1) 地域・職域連携推進専門部会

#### ア 専門部会

| 月 日   | 内 容  | 会 場       | 出席者数 |
|-------|--|-----------|------|
| 7月28日 | 1 部会長及び副部会長の選任について<br>2 平成27年度地域・職域連携推進事業実施結果<br>3 平成28年度地域・職域連携推進事業実施計画<br>4 「若い世代から働き盛りの健康力アップ事業」について<br>5 「働く人の健康情報冊子～メンタルヘルス版～」について<br>6 湘南西地区保健医療福祉推進会議地域・職域連携推進事業の方向性について<br>7 その他 | 平塚保健福祉事務所 | 12   |

#### イ ワーキンググループ

| 月 日   | 内 容   | 会 場       | 出席者数 |
|-------|---|-----------|------|
| 9月28日 | 1 リーダー及びサブリーダーの選任について<br>2 「若い世代から働き盛りの健康力アップ事業」について<br>3 メンタルヘルス対策について<br>4 湘南西地区保健医療福祉推進会議地域・職域連携推進事業の方向性について | 平塚保健福祉事務所 | 17   |

### (2) 働く人のメンタルヘルス研修会

| 月 日   | 内 容  | 会 場       | 参加者数 |
|-------|--|-----------|------|
| 2月3日  | 講演「休職者の復職支援のために」<br>～リワークデイケアでの取り組みを知ろう～<br>講師 医療法人社団 青木末次郎記念会<br>あつぎ心療クリニック デイケア課長 有賀 和哉氏 | 平塚保健福祉事務所 | 23   |
| 2月13日 | 講演「心の健康を保つための職場環境づくり」<br>～ストレスチェック制度の導入を踏まえて～<br>講師 株式会社リコー 総括産業医 森田 哲也 氏                  | 平塚保健福祉事務所 | 25   |

### (3) 健康教育等

ア 神奈川県労働安全衛生協会平塚支部地区会における健康教育  
 テーマ「未病からの脱却をめざして」

| 月日    | 講師    | 対象     | 会場           | 参加者数 |
|-------|-------|--------|--------------|------|
| 6月23日 | 当所保健師 | 安全衛生担当 | 関西ペイント       | 23   |
| 6月29日 |       | 者（統括安全 | 平塚支部教室       | 18   |
| 6月30日 |       | 衛生管理者・ | 第一三共ケミカルファーマ | 10   |
| 7月1日  |       | 衛生管理者・ | 日産車体         | 14   |
| 7月4日  |       | 現場の課長  | 二宮工業団地内組合会館  | 6    |
| 7月21日 |       | 等)     | 平塚支部教室       | 14   |

イ 平塚地区労働安全衛生大会におけるブース出展

| 月日   | 内容   | 講師                    | 会場       | 参加者数  |
|------|--|-----------------------|----------|-------|
| 9月8日 | 1 働く人の健康に関する〇×クイズ<br>2 喫煙防止コーナー<br>3 栄養情報コーナー<br>4 がん検診普及啓発コーナー<br>5 歯周病予防コーナー | 当所保健師・栄養士・歯科医師・歯科衛生士等 | 平塚市中央公民館 | 延べ136 |

## 7 認知症疾患対策

＜保健予防課＞

認知症疾患対策として、相談事業、訪問指導事業、地域包括支援センター等の関係者が抱える処遇困難事例の検討会や研修会、健康教育、徘徊高齢者SOSネットワークシステム等の事業を実施しました。

### (1) 認知症疾患相談事業

本人、家族、地域包括支援センター職員等からの相談に応じています。

| 区分   | 延件数 | 実件数 | 相談方法 |    |    |     | 相談内容(延) |      |      |      |    |        |     |
|------|-----|-----|------|----|----|-----|---------|------|------|------|----|--------|-----|
|      |     |     | 電話   | 面接 | 訪問 | その他 | 疾病一般    | 問題行動 | 治療関係 | 看護介護 | 入院 | 介護サービス | その他 |
| 定例相談 | 18  | 18  |      | 14 | 4  |     | 13      | 15   | 5    | 3    | 1  | 3      |     |
| 随時相談 | 82  | 42  | 76   | 4  | 2  |     | 38      | 30   | 21   | 11   | 3  | 17     | 21  |
| 合計   | 100 | 60  | 76   | 18 | 6  |     | 51      | 45   | 26   | 14   | 4  | 20     | 21  |

### (2) 認知症疾患訪問指導事業

| 区分 | 訪問数 |    |    |    |    |    | 年齢別(実) |      |      |      |      |      |    |
|----|-----|----|----|----|----|----|--------|------|------|------|------|------|----|
|    | 男   |    | 女  |    | 計  |    | 40歳代   | 50歳代 | 60歳代 | 70歳代 | 80歳代 | 90歳代 | 合計 |
|    | 実数  | 延数 | 実数 | 延数 | 実数 | 延数 |        |      |      |      |      |      |    |
| 件数 | 1   | 1  | 5  | 7  | 6  | 8  |        | 1    | 1    | 2    | 2    |      | 6  |

### (3) 処遇困難事例検討事業

関係機関の職員及び家族、当事者を対象に講演会や研修会を実施しました。

#### ア 講演会

| 月 日    | 内 容                        | 講 師               | 対 象        | 会 場       | 参加者数 |
|--------|----------------------------|-------------------|------------|-----------|------|
| 9月16日  | 若年性認知症講演会<br>「僕が前を向いて歩く理由」 | 中村成信<br>中村彰信      | 当事者、<br>家族 | 伊勢原市中央公民館 | 78   |
| 10月23日 | 「平塚・二宮・大磯のつどい」認知症の人の世界を知ろう | 川崎幸クリニック<br>杉山 孝博 | 当事者、<br>家族 | 平塚市中央公民館  | 59   |

#### イ 認知症従事者研修会

| 月 日  | 内 容        | 講 師                             | 対 象                                | 会 場       | 参加者数 |
|------|------------|---------------------------------|------------------------------------|-----------|------|
| 3月3日 | 認知症患者の家族支援 | 医療法人 康養会<br>内科久保田医院<br>院長 久保田 毅 | 管内行政機関、地域包括支援センター、医療機関、介護保険事業所等の職員 | 平塚保健福祉事務所 | 49   |

#### ウ 家族会支援

| 月 日    | 内 容                  | 参加機関等                            | 会 場       | 参加者数 |
|--------|----------------------|----------------------------------|-----------|------|
| 6月9日   | 「認知症介護者平塚・二宮・大磯のつどい」 | 認知症の人と家族の会神奈川支部<br>職員、平塚市社会福祉協議会 | 平塚市福祉会館   | 13   |
| 12月20日 | 平塚市介護の会「はまゆう」        | 介護の会「はまゆう」会員                     | 平塚保健福祉事務所 | 30   |

### (4) 健康教育

| 月 日  | 内 容             | 対 象        | 場 所 | 参加者数 |
|------|-----------------|------------|-----|------|
| 9月2日 | ひだまりの里ボランティア研修会 | 吉沢地区福祉村参加者 | 七国荘 | 34   |

### (5) 徘徊高齢者SOSネットワークシステム

#### ア ネットワークの利用状況

| 区 分    | 平塚市 | 大磯町 | 二宮町 | 管外（広域調整） | 合 計 |
|--------|-----|-----|-----|----------|-----|
| 検索依頼   | 3   |     |     | 48       | 51  |
| 身元探索依頼 | 3   |     |     | 7        | 10  |

#### イ 事前登録状況（平成29年3月30日現在）

| 平塚市 | 大磯町 | 二宮町 | 合 計 |
|-----|-----|-----|-----|
| 153 | 31  | 2   | 186 |

## 8 メンタルヘルス

### <保健予防課>

地域住民のニーズに迅速に対応する精神保健福祉相談支援を実現するため、所内体制及び関係各機関との連携を強化し、管内の相談支援体制の向上に努めてきました。

また、一次予防に重点を置いた地域住民向け講演会、健康教育及び企業向け研修会の実施、自殺防止対策として関係機関向け人材育成研修会の実施等、精神障害者施策からメンタルヘルス対策の推進まで、幅広い事業展開を図りました。

### (1) 地域精神保健福祉関係会議

幅広い精神保健福祉関係機関の協力を得て開催しました。精神障害者施策及びメンタルヘルス対策について協議し、関係各機関との連携充実に努めています。

#### ア 地域精神保健福祉連絡協議会

| 月 日  | 内 容  | 会 場       | 出席者数 |
|------|--|-----------|------|
| 2月1日 | 1 平塚保健福祉事務所精神保健福祉事業報告<br>2 市町精神保健福祉事業報告<br>3 地域移行・地域定着に向けた各機関の取り組み | 平塚保健福祉事務所 | 18   |

#### イ その他会議

| 月 日   | 名 称       | 内 容                            | 出席者数          |
|-------|-----------|--------------------------------|---------------|
| 2月14日 | 地域医療福祉連絡会 | 1 ピアサポーター活動報告<br>2 ピアサポーター実績報告 | 19            |
| 年2回   | ケース会議     | ケース検討等                         | 9<br>(助言者を除く) |

### (2) 精神保健福祉業務統計

#### ア 相談・訪問、年齢別

| 区 分    |     | 人数    | 10歳未満 | 10歳代 | 20歳代 | 30歳代 | 40歳代 | 50歳代 | 60歳代 | 70歳以上 | 不明  |     |
|--------|-----|-------|-------|------|------|------|------|------|------|-------|-----|-----|
| 相<br>談 | 実人数 | 把握新   | 477   |      | 33   | 56   | 71   | 109  | 78   | 52    | 70  | 124 |
|        |     | 年度新   | 116   |      |      |      |      |      |      |       |     |     |
|        | 再人数 | 2,238 |       | 57   | 181  | 292  | 719  | 578  | 167  | 208   | 36  |     |
|        | 延人数 | 2,831 |       | 90   | 237  | 363  | 828  | 656  | 219  | 278   | 160 |     |
| 訪<br>問 | 実人数 | 把握新   | 1     |      | 4    | 14   | 16   | 25   | 14   | 13    | 22  | 1   |
|        |     | 年度新   | 108   |      |      |      |      |      |      |       |     |     |
|        | 再人数 | 201   |       | 11   | 9    | 42   | 39   | 54   | 20   | 26    |     |     |
|        | 延人数 | 310   |       | 15   | 23   | 58   | 64   | 68   | 33   | 48    | 1   |     |

※ 把握新：保健福祉事務所に初めて相談があった者 年度新：過去に相談があり、今年度に入って初回の相談 再：今年度2回目以降の相談

イ 相談種別、問題群

| 区分 | 相談種別 (人) |        |         |        |     |       | 特定の問題群 (複数選択有) (件) |        |       |       |        |       |         |       |      |    |         |      |      |       |       |
|----|----------|--------|---------|--------|-----|-------|--------------------|--------|-------|-------|--------|-------|---------|-------|------|----|---------|------|------|-------|-------|
|    | 治療の問題    | 生活上の問題 | 社会参加の問題 | 心の健康問題 | その他 | 合計    | ひきこもり              | 性格上の問題 | 子ども虐待 | 家庭内暴力 | D<br>V | 高齢者虐待 | 食生活上の問題 | 障害者虐待 | 犯罪被害 | 災害 | アデイクション | 近隣苦情 | 自殺関連 | 該当なし  | 合計    |
| 相談 | 1,228    | 1,272  | 112     | 70     | 149 | 2,831 | 120                | 107    | 29    | 232   | 25     | 7     | 11      | 1     | 1    | 2  | 98      | 316  | 98   | 2,109 | 3,156 |
| 訪問 | 196      | 77     | 20      | 10     | 7   | 310   | 53                 | 7      | 16    | 47    | 3      |       | 3       |       |      |    | 9       | 61   | 22   | 182   | 403   |

ウ 診断名別

(件)

| 区分 | 器質性精神障害 | 飲酒による精神行動の障害 | 覚醒剤等の薬物 | 統合失調症 | 気分障害 | 神経症性障害 | 生理的障害等 | 成人の人格・行動障害 | 心理的発達の障害 | 小児・青年期の障害 | 精神遅滞 | てんかん | 診断保留 | 異常と認めず | 不明・未受診 | 合計  |
|----|---------|--------------|---------|-------|------|--------|--------|------------|----------|-----------|------|------|------|--------|--------|-----|
| 相談 | 14      | 16           | 8       | 116   | 64   | 38     | 5      | 11         | 12       | 2         | 13   | 1    | 8    | 12     | 273    | 593 |
| 訪問 | 9       | 3            | 1       | 35    | 8    | 12     |        | 2          | 2        | 3         | 7    |      | 5    | 1      | 21     | 109 |

(3) 普及啓発

研修会

| 月日   | 名称             | 内容                               | 講師                        | 参加者数 |
|------|----------------|----------------------------------|---------------------------|------|
| 2月3日 | 働く人のメンタルヘルス研修会 | 退職者の復職支援のために～リワークデイケアでの取り組みを知ろう～ | あつぎ心療クリニック<br>デイケア課長 有賀和哉 | 23   |

(4) 団体等支援

| 団体名等      | 支援内容      | 支援回数 |
|-----------|-----------|------|
| 湘南あゆみ会    | 総会出席等     | 1    |
| 湘南平塚断酒新生会 | 一般酒害相談研修会 | 1    |

## (5) 家族支援

| 区分           | 月日     | 内 容   | 講 師   | 参加者数       |
|--------------|--------|---|---|------------|
| 精神保健<br>家族教室 | 10月3日  | 統合失調症の理解                                    | 医療法人研水会 平塚病院<br>医師 秋山 寛   | 実28<br>延52 |
|              | 10月21日 | 1 体験発表<br>2 本人が使える制度について<br>3 精神保健福祉サービスの紹介 | 1 ピアサポーター 2名<br>2 平塚市障がい福祉課<br>精神保健福祉士 石田 真友子<br>3 ほっとステーション平塚<br>相談支援専門員 大嶋 悦子 |            |
|              | 11月11日 | 家族会の活動紹介、家族からの体験談等                          | 湘南あゆみ会<br>世話人代表 谷田川 靖子<br>世話人 鶴殿 満<br>世話人 小泉 智子                                 |            |
|              | 合計     |   |   | 1 コース (3回) |
| うつ病          | 7月15日  | うつ病とその治療                                    | 医療法人社団清風会 富士見台病院<br>院長 樋口 誠逸  | 実20<br>延43 |
|              | 7月22日  | うつ病・躁うつ病の回復支援プログラムについて                      | けやきの森病院<br>デイケア課長 眞柄 正隆   |            |
|              | 8月5日   | 家族の対応について                                   | うつ家族コミュニティふらっと<br>会長 森 千秋   |            |
|              | 合計     |   |   | 1 コース (3回) |

※ 主催：平塚保健福祉事務所 共催：平塚市

## (6) 入院関係等事務

### ア 精神保健診察

精神保健福祉センター兼務職員として、精神保健診察事務に協力しました。

精神保健福祉法第23条：22件（警察官の通報によるもので、平日の日中対応）

### イ 精神科病院実地指導・実地審査（精神保健福祉法第38条の6）

（ア）精神保健福祉法に基づく精神科病院に対する実地指導

| 区 分 | 平塚市 | 合 計 |
|-----|-----|-----|
| 施設数 | 2   | 2   |

（イ）精神保健福祉法に基づく実地審査（措置入院・医療保護入院者の精神保健指定医による診察）

| 施設数 | 審査結果 |    |      |        |    |      |      |    |      |
|-----|------|----|------|--------|----|------|------|----|------|
|     | 措置入院 |    |      | 医療保護入院 |    |      | 任意入院 |    |      |
|     | 継続   | 移行 | 入院不要 | 継続     | 移行 | 入院不要 | 継続   | 移行 | 入院不要 |
| 2   | 1    |    |      | 10     |    |      | 1    |    |      |

### ウ その他事務（経由事務）

| 区 分 | 入 院 届 | 退 院 届 | 定期病状報告 | 合 計   |
|-----|-------|-------|--------|-------|
| 件数  | 371   | 369   | 267    | 1,007 |

## (7) その他の事業・取り組み

| 内 容               | 回 数 | 協力職員延数 |
|-------------------|-----|--------|
| 関係機関から依頼のケース会議出席  |     | 34     |
| 心神喪失者等医療観察法ケア会議出席 | 8   | 8      |

## (8) 地域自殺対策緊急強化基金事業

### ア 自殺対策担当者会議・検討会

| 月 日  | 内 容       | 対 象            | 助 言 者                         | 参加者数 |
|------|-----------|----------------|-------------------------------|------|
| 6月8日 | 地域自殺対策検討会 | 市町、医療機関<br>関係者 | 東海大学医学部専門診療学系<br>精神科学教授 山本 賢司 | 11   |

### イ 地域自殺対策人材養成研修事業

#### (ア) ゲートキーパー養成研修

| 対 象             | 講 師                | 回数 | 参加者数 |
|-----------------|--------------------|----|------|
| 一般住民、学生、関係機関職員等 | 当所保健師、精神保健福祉センター職員 | 5  | 159  |

#### (イ) その他人材養成研修

| 月 日    | 内 容       | 対 象                 | 講 師                    | 参加者数 |
|--------|-----------|---------------------|------------------------|------|
| 10月11日 | 地域自殺対策研修会 | 管内で高齢者の相談に<br>携わる職員 | 湘南いなほクリニック<br>院長 内門大丈  | 24   |
| 12月12日 | 地域自殺対策研修会 | 管内で思春期の相談に<br>携わる職員 | 湘南福祉センター診療所<br>院長 猪股誠司 | 46   |

### ウ 地域自殺対策普及啓発事業

| 月 日             | 内 容            | 場 所              | 参加者数  |
|-----------------|----------------|------------------|-------|
| 8月30日           | 自殺予防啓発街頭キャンペーン | 平塚駅北口及び周辺        | 1,000 |
| 9月5日<br>～9月16日  | 自殺予防週間普及啓発事業   | 平塚保健福祉事務所、平塚合同庁舎 | 126   |
| 1月28日           | 大磯町こころの健康セミナー  | 大磯町保健センター        | 25    |
| 2月27日<br>～3月10日 | 自殺対策強化月間普及啓発事業 | 平塚保健福祉事務所、平塚合同庁舎 | 196   |

### エ その他

| 月 日   | 内 容     | 対 象  | 場 所    | 参加者数 |
|-------|---------|------|--------|------|
| 4月26日 | 自死遺族の集い | 自死遺族 | 八幡山の洋館 | 5    |
| 6月7日  |         |      |        | 5    |
| 10月4日 |         |      |        | 2    |
| 12月6日 |         |      |        | 3    |
| 2月7日  |         |      |        | 5    |

## 9 エイズ対策

### <保健予防課>

全国でのH I V感染者やエイズ患者が増加の一途をたどる中、神奈川県においても同様に増加しています。H I V感染者は、限られた感染経路しか持たないことから、適切な予防教育によって感染拡大を防止することが可能です。感染拡大防止のためのエイズ相談、検査体制の充実、並びに関係機関との連携を強化した青少年層への性感染症を含めた予防教育、感染者・患者の人権を尊重し偏見・差別のない地域支援を一層推進します。

### (1) エイズ相談・検査実施状況

#### ア 年度別エイズ相談・検査実施状況

| 区分 | 23年度  | 24年度  | 25年度  | 26年度  | 27年度  | 28年度 |
|----|-------|-------|-------|-------|-------|------|
| 相談 | 1,252 | 1,299 | 1,189 | 1,190 | 1,003 | 610  |
| 検査 | 321   | 345   | 335   | 354   | 301   | 262  |

#### イ エイズ検査（性・年齢別）実施状況

| 区分 | 20歳未満 | 20歳代 | 30歳代 | 40歳代 | 50歳代 | 60歳以上 | 合計  |
|----|-------|------|------|------|------|-------|-----|
| 男  | 3     | 64   | 60   | 34   | 19   | 13    | 193 |
| 女  | 5     | 29   | 20   | 11   | 3    | 1     | 69  |
| 合計 | 8     | 93   | 80   | 45   | 22   | 14    | 262 |

### (2) イベント検査の実施

世界エイズデーにともなうイベント検査として、通常のH I V即日検査実施日に希望者に梅毒、B型肝炎検査を実施しました。（定員30名）

| 月 日   | 受付時間            | 来所人数 | 検査人数 | 検査項目  |    |    |
|-------|-----------------|------|------|-------|----|----|
|       |                 |      |      | H I V | 梅毒 | 肝炎 |
| 12月9日 | 13:30<br>~15:00 | 18   | 18   | 18    | 18 | 18 |



### (3) エイズ予防普及事業

#### ア 学校における講演会

青少年を対象に、エイズ・性感染症予防についての知識の普及を図るため、中学校9校、高等学校3校、特別支援学校1校で講演会を実施しました。

| No. | 月 日   | 内 容        | 講 師   | 学 校 名         | 参加者数  |
|-----|-------|------------|-------|---------------|-------|
| 1   | 6月21日 | エイズ・性感染症予防 | 当所保健師 | 県立平塚工科高等学校    | 233   |
| 2   | 7月15日 |            |       | 県立湘風高等学校      | 218   |
| 3   | 11月4日 |            |       | 二宮町立二宮中学校     | 134   |
| 4   | 11月7日 |            |       | 県立大磯高等学校      | 280   |
| 5   | 1月23日 |            |       | 県立平塚養護学校      | 20    |
| 6   | 2月20日 |            |       | 平塚市立金目中学校     | 116   |
| 7   | 2月22日 |            |       | 平塚市立横内中学校     | 86    |
| 8   | 2月23日 |            |       | 平塚市立春日野中学校    | 114   |
| 9   | 3月1日  |            |       | 大磯町立大磯中学校     | 134   |
| 10  | 3月2日  |            |       | 平塚市立神田中学校     | 147   |
| 11  | 3月3日  |            |       | 平塚市立江陽中学校     | 179   |
| 12  | 3月3日  |            |       | 平塚市立旭陵中学校     | 149   |
| 13  | 3月8日  |            |       | 大磯町立国府中学校生沢分校 | 15    |
| 合 計 |       |            |       |               | 1,825 |

#### イ キャンペーン活動

| 月 日            | 内 容              | 対 象          | 場 所                             | 参加者数  |
|----------------|------------------|--------------|---------------------------------|-------|
| 4月             | 検査案内チラシ、啓発グッズの配布 | 学生、職員        | 東海大学湘南キャンパス<br>神奈川大学湘南ひらつかキャンパス | 945   |
| 6月23日、<br>29日  |                  | 県民           | 神奈川県労働安全衛生協会平塚支部地区会における健康教育の会場  | 100   |
| 7月29日          |                  | 学生、職員、<br>県民 | 平塚看護専門学校                        | 153   |
| 10月22日         |                  | 学生、職員、<br>県民 | 神奈川大学湘南ひらつかキャンパス                | 167   |
| 11月2日          |                  | 学生、職員、<br>県民 | 東海大学湘南キャンパス                     | 61    |
| 11月21日<br>～30日 |                  | 県民           | 平塚合同庁舎                          | 280   |
| 合 計            |                  |              |                                 | 1,706 |

## 10 結核予防

### <保健予防課>

結核は、平成19年4月1日から「感染症の予防及び感染症の患者に対する医療に関する法律」に基づき二類感染症になりました。これにより、医療機関から患者発生届が直ちに提出され、積極的疫学調査等速やかな対応が可能になりました。当所では、結核予防の普及啓発、関係医療機関との連携により、治療中断者を早期に把握するため服薬支援事業を実施し、また、患者家族や接触者の発病予防に取り組みました。

#### (1) 診査協議会の開催(平塚・茅ヶ崎保健福祉事務所感染症診査協議会)

感染症診査協議会の開催

(平成28年4月1日から平成29年3月31日)

感染症の予防及び感染症の患者に対する医療に関する法律第24条に基づく診査件数

| 区 分             | 20条 | 37条の2 |       |    |      |    |          |          |     |
|-----------------|-----|-------|-------|----|------|----|----------|----------|-----|
|                 |     | 小計    | 被用者保険 |    | 国民保険 |    | 後期<br>高齢 | 生活<br>保護 | その他 |
|                 |     |       | 本人    | 家族 | 一般   | 退職 |          |          |     |
| 入院勧告件数          | 21  |       |       |    |      |    |          |          |     |
| 入院延長件数          | 39  |       |       |    |      |    |          |          |     |
| 医療費公費負担<br>申請件数 | 60  | 94    | 26    |    | 28   |    | 27       | 13       |     |
| 承認件数            | 60  | 93    | 26    |    | 28   |    | 26       | 13       |     |
| 不承認件数           |     |       |       |    |      |    |          |          |     |
| 保留件数            |     | 1     |       |    |      |    | 1        |          |     |

#### (2) 結核患者の登録管理状況

ア 登録患者数

年末現在登録患者数

(平成28年12月31日現在)

| 区 分   | 総 数    | 活 動 性<br>肺 結 核 | 活 動 性<br>肺 外 結 核 | 不 活 動 性<br>結 核 | 活 動 性<br>不 明 | 潜 在 性 結 核<br>(別 掲) |
|-------|--------|----------------|------------------|----------------|--------------|--------------------|
| 平成25年 | 127    | 20             | 8                | 71             | 28           | 75                 |
| 平成26年 | 108    | 19             | 9                | 37             | 43           | 61                 |
| 平成27年 | 125    | 35             | 12               | 15             | 63           | 55                 |
| 平成28年 | 109    | 25             | 6                | 65             | 13           | 42                 |
| 受 療 別 | 入 院    | 9              | 7                | 2              |              | 1                  |
|       | 在宅医療   | 18             | 15               | 3              |              | 6                  |
|       | 経過観察   | 80             | 3                | 1              | 65           | 11                 |
|       | 不 明    | 2              |                  |                |              | 2                  |
| 市 町 別 | 平 塚 市  | 97             | 21               | 6              | 57           | 13                 |
|       | 大 磯 町  | 4              | 1                |                | 3            |                    |
|       | 二 宮 町  | 8              | 3                |                | 5            |                    |
| 年 齢 別 | 0～4歳   |                |                  |                |              |                    |
|       | 5～9歳   |                |                  |                |              |                    |
|       | 10～14歳 |                |                  |                |              |                    |
|       | 15～19歳 | 2              |                  |                | 1            | 1                  |
|       | 20～29歳 | 4              | 1                |                | 2            | 1                  |
|       | 30～39歳 | 8              | 3                | 1              | 3            | 1                  |
|       | 40～49歳 | 9              | 2                |                | 5            | 2                  |
|       | 50～59歳 | 9              | 2                | 1              | 6            |                    |
|       | 60～69歳 | 22             | 6                | 2              | 11           | 3                  |
|       | 70～79歳 | 28             | 5                |                | 21           | 2                  |
|       | 80歳～   | 27             | 6                | 2              | 16           | 3                  |

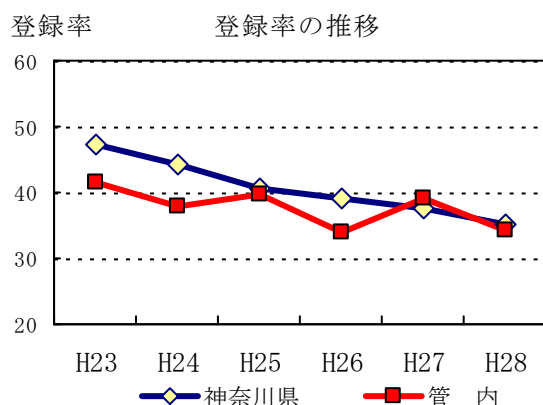
イ 新登録患者数

(平成28年1月1日～12月31日)

| 区 分         | 総 数    | 活 動 性<br>肺 結 核 | 活動性肺結核(内訳) |              |             | 活 動 性<br>肺 外 結 核 | 潜在性結<br>核<br>(別掲) |
|-------------|--------|----------------|------------|--------------|-------------|------------------|-------------------|
|             |        |                | 喀痰塗沫<br>陽性 | その他結<br>核菌陽性 | 菌陰性・<br>その他 |                  |                   |
| 平成25年       | 47     | 33             | 18         | 9            | 6           | 14               | 20                |
| 平成26年       | 36     | 27             | 12         | 9            | 6           | 9                | 16                |
| 平成27年       | 53     | 39             | 16         | 11           | 12          | 14               | 17                |
| 平成28年       | 35     | 26             | 11         | 9            | 6           | 9                | 12                |
| 年<br>齢<br>別 | 0～4歳   |                |            |              |             |                  |                   |
|             | 5～9歳   |                |            |              |             |                  |                   |
|             | 10～14歳 |                |            |              |             |                  |                   |
|             | 15～19歳 | 1              | 1          |              | 1           |                  |                   |
|             | 20～29歳 | 2              | 2          |              |             | 2                |                   |
|             | 30～39歳 | 3              | 2          |              | 1           | 1                | 1                 |
|             | 40～49歳 | 3              | 2          | 1            | 1           |                  | 1                 |
|             | 50～59歳 | 3              | 2          |              | 1           | 1                | 1                 |
|             | 60～69歳 | 6              | 3          |              | 2           | 1                | 3                 |
|             | 70～79歳 | 6              | 6          | 3            | 2           | 1                |                   |
| 80歳～        | 11     | 8              | 7          | 1            |             | 3                |                   |

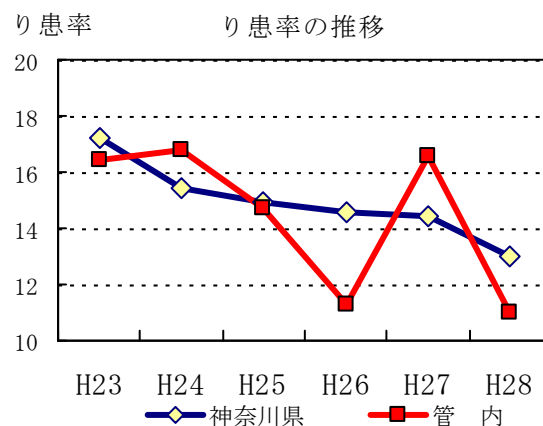
ウ 結核登録率の推移 (対10万人)

| 年     | 神奈川県  |      | 管 内 |      |
|-------|-------|------|-----|------|
|       | 登録数   | 登録率  | 登録数 | 登録率  |
| 平成23年 | 4,275 | 47.2 | 134 | 41.5 |
| 平成24年 | 4,008 | 44.2 | 122 | 37.9 |
| 平成25年 | 3,692 | 40.7 | 127 | 39.7 |
| 平成26年 | 3,553 | 39.0 | 108 | 33.9 |
| 平成27年 | 3,426 | 37.5 | 125 | 39.2 |
| 平成28年 | 3,213 | 35.1 | 109 | 34.2 |



エ 結核り患率の推移 (対10万人)

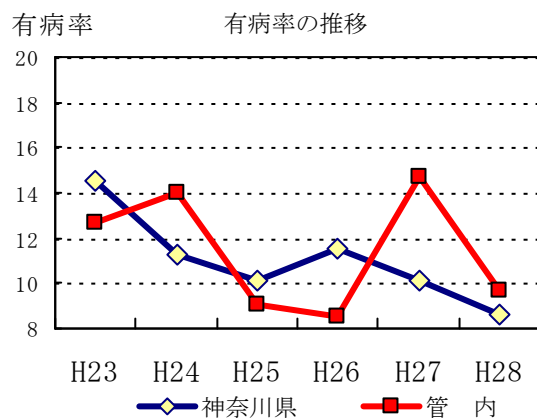
| 年     | 神奈川県  |      | 管 内  |      |
|-------|-------|------|------|------|
|       | 新登録数  | り患率  | 新登録数 | り患率  |
| 平成23年 | 1,561 | 17.2 | 53   | 16.4 |
| 平成24年 | 1,395 | 15.4 | 54   | 16.8 |
| 平成25年 | 1,353 | 14.9 | 47   | 14.7 |
| 平成26年 | 1,329 | 14.6 | 36   | 11.3 |
| 平成27年 | 1,311 | 14.4 | 53   | 16.6 |
| 平成28年 | 1,192 | 13.0 | 35   | 11.0 |



オ 活動性結核有病率

(平成28年12月末現在 対10万人)

| 区分<br>年 | 神奈川県  |      | 管内  |      |
|---------|-------|------|-----|------|
|         | 患者数   | 有病率  | 患者数 | 有病率  |
| 平成23年   | 1,310 | 14.5 | 41  | 12.7 |
| 平成24年   | 1,022 | 11.3 | 45  | 14.0 |
| 平成25年   | 913   | 10.1 | 29  | 9.1  |
| 平成26年   | 1,046 | 11.5 | 27  | 8.5  |
| 平成27年   | 922   | 10.1 | 47  | 14.7 |
| 平成28年   | 785   | 8.6  | 31  | 9.7  |



※ 患者登録数の平成21～28年は、県保健福祉部健康危機管理課「結核登録者の状況」  
 ※ 有病率算出の人口は、県統計センター「神奈川県人口統計調査報告(1月1日現在)」

カ 平均有病期間 (年)

| 区分    | 神奈川県 | 管内   |
|-------|------|------|
| 平成23年 | 0.84 | 0.77 |
| 平成24年 | 0.73 | 0.77 |
| 平成25年 | 0.68 | 0.51 |
| 平成26年 | 0.78 | 0.75 |
| 平成27年 | 0.70 | 0.88 |
| 平成28年 | 0.66 | 0.88 |

※平均有病期間＝有病率／罹患率

(3) 健康診断

ア 接触者健診・管理健診

(平成28年4月1日～平成29年3月31日)

| 区分    | 受診者数(延べ) |      |     | 受診結果(実) |       |      |     |       |
|-------|----------|------|-----|---------|-------|------|-----|-------|
|       | 保健所      | 医療機関 | 合計  | 要医療     | 発病の恐れ | 異常なし | 合計  | 患者発見率 |
| 接触者健診 | 118      | 4    | 122 | 5       | 4     | 91   | 100 | 4%    |
| 管理健診  | 19       | 4    | 23  |         |       | 14   | 14  | 0%    |

イ 検査実施状況

| 区分    |      | エックス線(直接撮影) |     |        |     | QFT検査  |     |        |     |
|-------|------|-------------|-----|--------|-----|--------|-----|--------|-----|
|       |      | 平成27年度      |     | 平成28年度 |     | 平成27年度 |     | 平成28年度 |     |
|       |      | 実人数         | 延人数 | 実人数    | 延人数 | 実人数    | 延人数 | 実人数    | 延人数 |
| 接触者検診 | 患者家族 | 7           | 9   | 8      | 13  | 49     | 59  | 30     | 35  |
|       | 接触者  | 7           | 8   | 7      | 9   | 115    | 131 | 70     | 87  |
| 管理健診  |      | 5           | 5   | 14     | 19  |        |     |        |     |
| 合計    |      | 19          | 22  | 29     | 41  | 164    | 190 | 100    | 122 |

#### (4) 保健指導

##### ア 保健指導状況

適切な治療の確保、医療中断の防止、家族・接触者に対する感染予防、発病予防等の指導を実施しました。

| 家庭訪問 |     | 所内指導（延人数） |     |    |     |
|------|-----|-----------|-----|----|-----|
| 実人数  | 延人数 | 電話        | 面接  | 文書 | 計   |
| 49   | 163 | 384       | 230 | 39 | 653 |

##### イ 結核定期病状管理促進事業

結核患者や経過観察中の患者等で、病状把握が困難な患者に対して、医療機関に病状報告を依頼し、再発予防、二次感染の防止等の患者管理を実施しました。

| 実施医療機関数 | 調査件数 |
|---------|------|
| 6       | 9    |

##### ウ 結核治療中断・継続困難者早期把握調査

治療中断等を早期に把握するため、感染症予防法（感染症の予防及び感染症の患者に対する医療に関する法律）による医療費公費負担を受給している患者の受診状況を調査し、治療継続困難者へ受診を勧奨しました。

| 実施医療機関数 | 調査件数 | 実人員 | 未受診者 | 中断者 |
|---------|------|-----|------|-----|
| 1       | 20   | 5   | 2    |     |

\*未受診者2名は翌月に受診されている。

#### (5) 研修

##### ア 結核医療従事者研修

| 月日     | 内容                 | 講師                              | 会場            | 参加者数 |
|--------|--------------------|---------------------------------|---------------|------|
| 11月30日 | 結核の基礎知識と地域でできる服薬支援 | (公財)結核予防会結核研究所<br>保健看護学科長 永田 容子 | 平塚保健<br>福祉事務所 | 52   |

\*茅ヶ崎保健福祉事務所、秦野センターと合同開催

##### イ 施設等での普及啓発活動

| 対象     | 実施回数 | 内容                   | 講師           | 会場       | 参加者数 |
|--------|------|----------------------|--------------|----------|------|
| 地域イベント | 1    | パンフレット等による結核の知識、情報提供 | 当所医師・<br>保健師 | 当所及び対象施設 | 100  |
| 高齢者施設  | 3    |                      |              |          | 4    |
| 介護事業所  | 1    |                      |              |          | 1    |
| 医療従事者  | 7    |                      |              |          | 234  |
| 大学等    | 2    |                      |              |          | 4    |
| 実施回数計  | 14   |                      |              | 参加者数計    | 343  |

## 11 感染症予防

＜保健予防課＞

平成10年に「伝染病予防法」に替わり「感染症の予防及び感染症の患者に対する医療に関する法律」が制定され、平成11年4月1日から施行された。さらに平成19年3月には、「結核予防法」が統合され、平成20年には新型インフルエンザ対策の整備等に関する改正が行われた。

当所では、感染症の届出や集団発生時に、疫学調査・保健指導等を実施し、感染症のまん延防止に努めた。また、感染症発生動向調査事業実施要綱に基づき、感染症の発生状況を収集し、県・国に報告するとともに、管内医療機関等に情報提供している。

平成28年度は同一食品による腸管出血性大腸菌感染症0157の発生届が30件あった。

### (1) 疫学調査

| 類別              | 疾患名                     | 疫学調査数 |
|-----------------|-------------------------|-------|
| 一類感染症           |                         |       |
| 二類感染症<br>(結核以外) |                         |       |
| 三類感染症           | 腸管出血性大腸菌感染症 (0157・0111) | 38    |
| 四類感染症           | レジオネラ症                  | 4     |
|                 | E型肝炎                    | 2     |
|                 | デング熱                    | 1     |
| 五類感染症           | アメーバ赤痢                  | 1     |
|                 | 劇症型溶血性レンサ球菌感染症          | 2     |
|                 | 麻しん                     | 2     |
|                 | カムバペネム耐性腸内細菌科細菌感染症      | 1     |
| 総 数             |                         | 51    |

### (2) 医療機関からの相談および検査件数

| 病 名                      | 相談件数 | 検査検体数 | 検査結果陽性者 |
|--------------------------|------|-------|---------|
| デング熱                     | 1    | 1     |         |
| ジカ熱<br>(発症後5日経過のため、検査不能) | 1    |       |         |
| 麻しん                      | 3    | 3     | 2       |
| 合 計                      | 5    | 4     | 2       |

### (3) 感染症の集団発生連絡にともなう疫学調査・指導等

社会福祉施等における感染症発生に係る報告（平成17年2月22日通知）に基づく報告に対し、相談・調査・保健指導を行いました。

| 疾病名     | 施設種別  | 件数 |
|---------|-------|----|
| インフルエンザ | 高齢者施設 | 6  |
|         | 医療機関  | 2  |
|         | 障害者施設 | 3  |
|         | 救護施設  | 1  |
| 感染性胃腸炎  | 高齢者施設 | 1  |
|         | 障害児施設 | 1  |
|         | 保育園   | 1  |
| ウイルス性感冒 | 障害者施設 | 2  |
| 合 計     |       | 17 |

### (4) 集団かぜによる学級閉鎖状況

| 年 度    | 施設区分 | 報告数 | 欠席者数  | 学級閉鎖数 | 学年閉鎖数 | 施設閉鎖数 |
|--------|------|-----|-------|-------|-------|-------|
| 平成24年度 | 総計   | 67  | 722   | 67    | 8     | 3     |
| 平成25年度 | 総計   | 174 | 1,325 | 222   | 8     | 2     |
| 平成26年度 | 総計   | 101 | 688   | 88    | 13    | 0     |
| 平成27年度 | 総計   | 127 | 999   | 103   | 23    | 1     |
|        | 幼稚園  | 7   | 84    | 4     | 2     | 1     |
|        | 小学校  | 108 | 817   | 91    | 17    |       |
|        | 中学校  | 11  | 94    | 8     | 3     |       |
|        | その他  | 1   | 4     |       | 1     |       |
| 平成28年度 | 総計   | 133 | 1,189 | 108   | 24    | 1     |
|        | 幼稚園  | 9   | 78    | 4     | 4     | 1     |
|        | 小学校  | 94  | 644   | 82    | 12    |       |
|        | 中学校  | 24  | 324   | 17    | 7     |       |
|        | その他  | 6   | 143   | 5     | 1     |       |

### (5) 感染症予測監視状況事業

|                 |      |
|-----------------|------|
| ア インフルエンザ定点（週報） | 11機関 |
| イ 小児科定点（週報）     | 7 機関 |
| ウ 眼科定点（週報）      | 2 機関 |
| エ S T D定点（月報）   | 2 機関 |
| オ 基幹定点（週報、月報）   | 1 機関 |

## (6) 保健指導

### ア 健康教育

| 月 日   | 内 容                                     | 講 師                | 対 象                               | 会 場            | 参加者数 |
|-------|---|--------------------|-----------------------------------|----------------|------|
| 6月16日 | 平成28年度第1回感染症<br>予防研修会基礎編「感染<br>症予防の基礎」  | 医師、保健師、<br>食品衛生監視員 | 介護保険事業所・障害<br>児者・児童福祉施設等<br>の職員   | 平塚保健<br>福祉事務所  | 77   |
| 9月26日 | 平成28年度第2回感染症<br>予防研修会基礎編「感染<br>症発生時の対応」 | 医師・保健師             |                                   |                | 47   |
| 9月21日 | 感染症について                                 | 保健師                | 二宮町社会福祉協<br>議会ホームヘルパー<br>ステーション職員 | 二宮町社会<br>福祉協議会 | 15   |
| 12月6日 | PPE着脱・マスク装着訓練                           | 医師・保健師             | 管内市町職員・消防<br>署職員・警察署職<br>員・当所職員等  | 平塚保健<br>福祉事務所  | 19   |

### イ 個別指導

| 訪 問 | 面 接 | 電 話 | 文書・メール | 計   |
|-----|-----|-----|--------|-----|
| 48  | 46  | 567 | 5      | 666 |

## (7) 物品の貸出

正しい手洗いの普及啓発のため、手洗いチェッカーを貸し出しました。

| 貸出先 | 高齢者施設 | 児童養護施設 | 訪問看護・介<br>護事業所 | その他 | 計  |
|-----|-------|--------|----------------|-----|----|
| 回 数 | 12    | 2      | 3              | 4   | 21 |



## 12 難治性疾患対策

＜保健予防課＞

難病患者に対し医療給付を行うとともに、患者・家族のQOL向上のための講演会やつどいを開催しました。また、関係機関との連携により適切な在宅療養支援の推進を図るため、会議や従事者研修会等を開催しました。

### (1) 特定疾患医療援護

特定医療費（指定難病）医療受給者証交付状況

|                  |         |
|------------------|---------|
| 医療受給者証交付申請（新規）   | 312 件   |
| 医療受給者証交付更新申請     | 1,365 件 |
| 医療受給者証返納届        | 50 件    |
| 特定医療費請求申請（払戻請求）等 | 377 件   |
| 転入届              | 15 件    |
| 特定医療費支給認定変更申請    | 29 件    |
| 特定医療費支給認定変更届出    | 181 件   |
| 医療受給者証再交付申請      | 15 件    |

### (2) 難病対策地域協議会

平塚保健福祉事務所及び管内の市町、その他福祉関係機関等が実施する難病患者への保健福祉事業を円滑かつ効果的に行うために、難病患者やその家族をとりまく状況や課題等を把握検討し、管内の難病保健福祉施策の向上を図ることを目的に、会議を開催しました。

| 月 日   | 内 容  | 会 場       | 出席委員数 |
|-------|--|-----------|-------|
| 1月19日 | ・平塚保健福祉事務所における難病対策について<br>・「障害者総合支援法」における難病患者の支援について<br>・関係機関の取組み及び課題について<br>・「難病患者の保健福祉サービス制度のご案内」の更新について | 平塚保健福祉事務所 | 24    |

### (3) 医療相談等事業

難病患者及びその家族を対象に、療養上の不安の解消を図るため、講演会や相談会、つどいの開催、訪問相談事業を行いました。

ア 難病講演会

| 月 日   | 内 容             | 講 師                                     | 会 場       | 参加者数 |
|-------|-----------------|---|-----------|------|
| 10月5日 | 難病と上手く付き合うための工夫 | NPO法人 日本慢性疾患セルフマネジメント協会 事務局長<br>武田 飛呂城氏 | 平塚保健福祉事務所 | 42   |

#### イ 難病相談会

| 月 日   | 内 容  | 担当者  | 会 場       | 参加者数 |
|-------|--|--|-----------|------|
| 7月8日  | 全疾患対象<br>※特定医療費（指定難病）<br>医療受給者証の更新者のうち、希望のあった方対象 | 当所保健師等                                       | 平塚保健福祉事務所 | 4    |
| 7月11日 |  |  |           | 5    |
| 7月13日 |  |  |           | 6    |
| 7月15日 |  |  |           | 3    |
| 10月5日 | 全疾患対象集団相談会<br>※講演会と同日開催                          | NPO 法人 日本慢性疾患セルフ<br>マネジメント協会 事務局長<br>武田 飛呂城氏 | 平塚保健福祉事務所 | 31   |

#### ウ 難病患者と家族のつどい

| 月 日    | 内 容                | 講 師                    | 会 場       | 参加者数 |
|--------|--------------------|------------------------|-----------|------|
| 4月26日  | 参加者による自主活動(情報交換等)  |                        | 平塚保健福祉事務所 | 11   |
| 5月24日  | 療養生活の情報交換          | 当所歯科衛生士・保健師            |           | 12   |
| 7月26日  | 健康体操               | スポーツプログラマー<br>橘高 靖子    |           | 7    |
| 9月27日  | 病気の理解と療養生活のヒントについて | 平塚市民病院神経内科<br>医師 小出 隆司 |           | 24   |
| 10月25日 | 参加者による自主活動(情報交換等)  |                        |           | 7    |
| 11月22日 | 美味しく食べて、楽しくお話するために | 大磯幸寿苑 言語聴覚士<br>堀江 正邦   |           | 12   |
| 1月24日  | 楽しく歌って、元気な体づくり♪    | 療育音楽指導者<br>佐藤 喜美子      |           | 14   |
| 3月21日  | 1年間を振り返って          | 当所保健師                  |           | 10   |

#### (4) 在宅療養支援計画策定・評価事業

在宅療養中の難病患者及び家族の実態に応じた、きめ細やかな支援を行うため、また、地域における総合的な支援体制の構築のため、関係機関と事例検討会等を開催しました。

| 病名        | 患者(延) | 検討内容                     | 検討場所         | 出席者数(延) |
|-----------|-------|--------------------------|--------------|---------|
| 筋萎縮性側索硬化症 | 9     | 関係者間の情報共有、サービス調整等支援方針の確認 | 本人宅、医療機関、施設等 | 65      |
| 単心室症      | 2     |                          |              | 30      |
| 多系統萎縮症    | 1     |                          |              | 7       |
| 脊髄小脳変性症   | 1     |                          |              | 6       |

### (5) 難病対策特別推進事業（在宅難病患者在宅ケア従事者研修会）

難病患者等の在宅療養上の適切な支援を行うため、サービス提供事業所職員（ケアマネジャー、看護師、ヘルパー、歯科衛生士等）を対象に、在宅難病患者在宅ケア従事者研修会を開催しました。

| 月 日   | 内 容   | 講 師   | 会 場       | 参加者数 |
|-------|---|---|-----------|------|
| 8月31日 | 難病患者に対するコミュニケーション支援                             | 神奈川県総合リハビリテーションセンター 地域支援センター 作業療法士 一木 愛子<br>鶴巻温泉病院リハビリテーション部 作業療法士 椎名 郁 | 平塚保健福祉事務所 | 35   |
| 2月23日 | 進行性・難治性疾患患者を支える多職種連携 色々な職種と仲良くなろう～みんなが幸せになるために～ | サン・ライフ訪問看護ステーション 管理者 鈴木 多加子   | 平塚保健福祉事務所 | 29   |

### (6) 在宅難病患者受入れ病床確保事業

医療依存度の高い難病患者を対象に、介護者の休養や介護困難時に対応するため、緊急一時入院の利用申請受付や状況調査・利用調整を行いました。

| 受入病院   | 疾患名               | 患者数 | 利用回数合計 | 医療機器等          | 理由        |
|--------|-------------------|-----|--------|----------------|-----------|
| 箱根病院   | 筋萎縮性側索硬化症         | 1   | 1      | 人工呼吸器、胃ろう<br>他 | 介護者の休養、就労 |
| 鶴巻温泉病院 | 筋萎縮性側索硬化症         | 2   | 5      |                |           |
| 湘南鎌倉病院 | 筋萎縮性側索硬化症・網膜色素変性症 | 1   | 1      | なし             |           |

### (7) 家庭訪問・相談

#### ア 家庭訪問

|     | 神経系 | その他 | 計  |
|-----|-----|-----|----|
| 実人数 | 27  |     | 27 |
| 延人数 | 49  |     | 49 |

#### イ 相談

| 面接  | 電話  | その他 | 計   | 主な相談内容（延数） |     |     |    |    |    |     |       |
|-----|-----|-----|-----|------------|-----|-----|----|----|----|-----|-------|
|     |     |     |     | 申請         | 医療  | 看護  | 福祉 | 歯科 | 栄養 | その他 | 計     |
| 312 | 581 | 18  | 911 | 609        | 291 | 222 | 49 | 2  | 5  | 54  | 1,232 |

## 13 肝臓疾患対策事業

＜保健予防課＞

肝疾患医療給付申請者に対し申請事務を行うとともに、肝炎検査・相談等を実施しました。

### (1) ウイルス性肝炎相談及びC型肝炎、B型肝炎抗原検査実施状況

相談・検査

| 実施回数 | 検査人数 | 定例相談         |              | 受診券発行 | イベント検査 | 随時相談<br>(延数) |
|------|------|--------------|--------------|-------|--------|--------------|
|      |      | 検査内容         |              |       | B型肝炎   |              |
|      |      | C型肝炎<br>抗体検査 | B型肝炎<br>抗原検査 |       | 抗原検査   |              |
| 1    | 1    | 1            | 1            | 2     | 18     | 16           |

※ イベント検査は、世界エイズデーに伴うエイズイベント検査として実施

### (2) 肝炎治療費助成申請件数等

|              |      |
|--------------|------|
| インターフェロン申請：  | 67件  |
| 核酸アナログ製剤 申請： | 144件 |
| 変更届等：        | 13件  |

## 14 原爆被爆者援護

＜保健予防課＞

戦後70年以上を経過した中で、被爆者健康手帳の新規申請は減少の一途をたどっていますが、被爆者及びそのこどもに対して健康診断を実施するとともに、各種手当等の手続きを実施しました。

### (1) 被爆者健康手帳等交付状況

(平成29年3月31日現在)

| 区 分         | 平塚市 | 大磯町 | 二宮町 | 合 計 |
|-------------|-----|-----|-----|-----|
| 被爆者健康手帳     | 62  | 25  | 15  | 102 |
| 第一種健康診断受診者証 |     |     |     |     |
| 第二種健康診断受診者証 | 3   |     |     | 3   |
| 被爆者のこども受診者証 | 104 | 16  | 11  | 131 |
| 合 計         | 169 | 41  | 26  | 236 |

### (2) 被爆者健康診断受診状況

| 区 分    | 受診状況 |      |             |   | 受診結果 |      |
|--------|------|------|-------------|---|------|------|
|        | 被爆者  | 特例受診 | 被爆者の<br>こども | 計 | 要精検者 | 要治療者 |
| 平成24年度 |      |      |             | 0 |      |      |
| 平成25年度 |      |      | 1           | 1 |      |      |
| 平成26年度 |      |      | 1           | 1 |      |      |
| 平成27年度 | 1    |      |             | 1 |      |      |
| 平成28年度 |      |      |             | 0 |      |      |

## 15 アスベスト（石綿）に関する相談

＜保健予防課＞

アスベスト（石綿）に関する健康不安や救済制度の申請等について、相談を実施しました。

相談取扱件数

| 相談件数<br>(延べ) | 相談方法 |    |     |     | 相談内容     |          |          |     | 対応状況     |           |     |
|--------------|------|----|-----|-----|----------|----------|----------|-----|----------|-----------|-----|
|              | 電話   | 来所 | メール | その他 | 健康<br>相談 | 労災<br>相談 | 環境<br>相談 | 申請等 | 申請<br>受付 | 他機関<br>紹介 | その他 |
| 4            |      | 4  |     |     |          |          |          | 4   |          | 4         |     |

## 16 健康保持増進

＜企画調整課＞＜保健福祉課＞

地域住民の健康の保持増進を図るため、健康・体力づくり、禁煙サポート、がん予防、健康教育、生活習慣病予防の各事業を実施しました。

健康増進事業や介護予防事業、特定健診・特定保健指導事業の効果的かつ円滑な推進を図るために健康増進評価事業ヒアリングを実施しました。

また、25年度から、かながわ保健指導モデル事業実施地域になった大磯町において研修会、検討会及び事業実施について参加支援しました。

### (1) 地域禁煙サポート事業

がんをはじめとする生活習慣病予防対策を推進するため、その大きな原因といわれている喫煙率の低下を目指し、研修会、禁煙教育等を実施しました。

地域禁煙サポート研修会

| 月 日   | 内 容  | 講 師                             | 対 象                                  | 会 場                      | 参加者数 |
|-------|--|---------------------------------|--------------------------------------|--------------------------|------|
| 11月2日 | ・講演<br>職場における禁煙支援について<br>『我が社の禁煙対策』<br>・測定会<br>スモーカーライザー体験 | 株式会社コベル<br>コマテリアル銅管 総務室<br>西崎素子 | 地域の事業所等で労働<br>安全衛生、健康づくり<br>を担当する職員等 | (公社) 神奈川労務安全衛生協会<br>平塚支部 | 23   |

### (2) 高校生への喫煙防止教育

「特別な予算措置を伴わない事業(高校生への喫煙防止教育の実施)」に基づく喫煙防止教育を実施しました。

| 月 日   | 内 容                     | 講 師   | 開 催 校               | 参加者数 |
|-------|-------------------------|-------|---------------------|------|
| 5月23日 | 喫煙及び受動喫煙が及ぼす健康への悪影響について | 当所保健師 | 県立希望ヶ丘高等学校<br>(定時制) | 105  |

### (3) 大磯チャレンジフェスタ2016への出展

大磯町主催の健康事業に出展を行いました。

| 月 日   | 場 所    | 出展内容                      | 担当課   | 参加者数           |
|-------|--------|---------------------------|-------|----------------|
| 10月2日 | 大磯運動公園 | 薬物乱用防止コーナー                | 環境衛生課 | (配布数)<br>1,000 |
|       |        | ハイ・チェッカーによる肺年齢の測定         | 企画調整課 | 99人            |
|       |        | スモーカーライザーによる呼気中一酸化炭素濃度の測定 | 企画調整課 | 10人            |

### (4) 健康増進事業評価

神奈川県健康増進事業評価実施要領に基づき、ヒアリング（会議）の中で課題や取組みについて協議し合い、管内の健康増進事業の推進を図りました。

| 月 日   | 内 容   | 会 場       | 出 席 者 数                                 |                      |
|-------|---|-----------|---|----------------------|
| 6月23日 | <ul style="list-style-type: none"> <li>健康増進事業・生活習慣病対策(発症予防・重症化予防・医療費等)に関する課題・取組みについて</li> <li>健康増進事業評価について</li> </ul> | 平塚保健福祉事務所 | 平塚市健康課 3<br>大磯町スポーツ健康課 1<br>二宮町健康づくり課 2 | 当所保健福祉課 5<br>企画調整課 2 |

### (5) 地域企業におけるがん検診受診促進事業

「神奈川県がん対策推進計画」を踏まえ地域の企業、事業所への普及啓発として管理者に対してがん予防やがん検診の重要性について理解を促し、従業員等への受診促進及び市町のがん検診の情報提供を行い、受診率の向上に努めました。

地域・職域連携推進事業の「事業所におけるがん予防・がん検診普及啓発モデル事業」を市町保健師と協力しながら実施しました。

| 月 日              | 対象者                         | 内 容                                    | 講 師   | 会 場         | 参加者数 |
|------------------|-----------------------------|--|-------|-------------|------|
| 4月～3月<br>(10回実施) | 食品衛生責任者                     | がん検診のすすめ                               | 当所保健師 | 平塚保健福祉事務所   | 189  |
| 6月～2月<br>(13回実施) | 介護保険指定事業者等                  | がんの現状とがん検診のすすめ<br>アンケート                | 当所保健師 | 各介護保険指定事業所  | 26   |
| 9月8日             | 労務安全衛生協会会員平塚支部労働衛生週間推進大会参加者 | 健康に関する情報の提供(パネル展示、リーフレット配布)健康クイズ、健康相談等 | 当所保健師 | 中央公民館       | 60   |
| 7月～11月<br>(3回実施) | イベント等<br>学校祭・<br>大学祭参加者     | 同上                                     | 当所保健師 | 県立平塚看護専門学校等 | 408  |
| 随時               | 地域情報等の依頼                    | リーフレット配布                               | 当所保健師 |             | 159  |

## (6) がん検診普及啓発セミナー

集客力のある場を活用して、がん検診・がん予防についての普及啓発を図るとともに、がん検診の受診率向上を目指した取り組みを実施しました。

また、当事者のがん体験談を通して、自分自身や家族の健康を考え行動できるよう支援しました。

| 月 日    | 対 象                            | 内 容   | 会 場          | 参加者数 |
|--------|--------------------------------|---|--------------|------|
| 10月16日 | 一般県民                           | 【がん検診普及啓発キャンペーン】<br>「がん検診を受けよう！」<br>がん検診をPRするため、リーフレットを配布<br>がん検診普及啓発用アンケートを実施し、<br>グッズを配布  | 大磯町<br>大磯港   | 102  |
| 1月17日  | 一般県民<br>(大磯町国<br>府小学校P<br>T A) | 【がん検診普及啓発キャンペーン】<br>「がん検診を受けよう！」 「乳がんのセルフ<br>チェック」<br>がん検診をPRするため、リーフレットを配布<br>がん検診普及啓発用アンケートを実施し、<br>グッズを配布<br><br>【講演会】<br>「伝えたいこと！守りたい命！」<br>～ふたつのがんを体験して～ | 大磯町国府<br>小学校 | 20   |

## (7) かなが方式保健指導促進事業

「かながわ保健指導モデル事業」により構築された「かながわ方式保健指導」の活用を県内市町村に普及します。

今年度は、平塚市が実施することとなったため市が行う事業について、技術的支援を行いました。

ア かながわ方式保健指導（平塚市糖尿病研究室）（6回 284人）

| 月 日    | 内 容  | 場 所       | 参加人数 | 従事者       |
|--------|--|-----------|------|-----------|
| 10月11日 | 第1回平塚市糖尿病研究室<br>自分の食生活の実態を明らかにする。                        | 平塚市保健センター | 47   | 当所<br>保健師 |
| 11月8日  | 第2回平塚市糖尿病研究室<br>自分の食生活の改善点を明らかにする。                       | 平塚市保健センター | 45   | 当所<br>保健師 |
| 11月25日 | 第3回平塚市糖尿病研究室<br>糖尿病のメカニズムを知る<br>(内臓脂肪の3つの作用、血糖スパイク)      | 平塚市保健センター | 46   | 当所<br>保健師 |
| 12月9日  | 第4回平塚市糖尿病研究室<br>自分の食生活の課題を意識する。                          | 平塚市保健センター | 45   | 当所<br>保健師 |
| 1月31日  | 第5回平塚市糖尿病研究室<br>検査結果から自分の生活（取組内容）<br>を振り返る。              | 平塚市保健センター | 50   | 当所<br>保健師 |
| 2月17日  | 第6回平塚市糖尿病研究<br>生活改善のための検査データを意識する。<br>次回にむけて継続した改善につなげる。 | 平塚市保健センター | 51   | 当所<br>保健師 |

イ 事前勉強会

| 月 日    | 内容  | 場所        | 従事者数  |
|--------|---|-----------|---|
| 9月28日  | <ul style="list-style-type: none"> <li>・第1回事前勉強会</li> <li>・かながわ方式保健指導（継続保健指導）の特徴</li> <li>・継続保健指導の運営方法</li> </ul>           | 平塚市保健センター | 健康増進課 3名<br>平塚保健福事務所 1名<br>平塚市健康課<br>常勤保健師 7名<br>常勤栄養士 4名<br>非常勤保健師 7名<br>非常勤栄養士 7名 |
| 10月25日 | <ul style="list-style-type: none"> <li>・第2回事前勉強会</li> <li>・継続保健指導の運営方法<br/>自分の食生活の実態を明らかにする</li> </ul>                      | 平塚市保健センター |   |
| 11月16日 | <ul style="list-style-type: none"> <li>・第3回事前勉強会</li> <li>・継続保健指導の運営方法<br/>糖尿病のメカニズムを知る。<br/>(内臓脂肪の3つの作用、血糖スパイク)</li> </ul> | 平塚市保健センター |   |
| 12月5日  | <ul style="list-style-type: none"> <li>・第4回事前勉強会</li> <li>・継続保健指導の運営方法<br/>自分の食生活の課題を意識する。</li> </ul>                       | 平塚市保健センター |   |
| 1月20日  | <ul style="list-style-type: none"> <li>・第5回事前勉強会</li> <li>・継続保健指導の運営方法<br/>検査結果から自分の生活（取組内容）を振り返る。</li> </ul>               | 平塚市保健センター |   |
| 2月3日   | <ul style="list-style-type: none"> <li>・第6回事前勉強会</li> <li>・継続保健指導の運営方法<br/>生活改善のための検査データを意識づけ次回にむけて継続した改善につなげる。</li> </ul>  | 平塚市保健センター |   |



## 17 受動喫煙防止対策

＜企画調整課＞

県民を受動喫煙による健康への悪影響から守ることを目的に平成22年4月1日に施行された「神奈川県公共的施設における受動喫煙防止条例」について、条例の対象となる店舗に対して戸別訪問を実施し、条例への対応の状況確認を行い、条例で定める基準に適合していない場合は指導を行う等、条例の円滑な運用を図るとともに、条例を広く周知するため、施設管理者向けの説明会や条例について記載したグッズ（チラシ・ポケットティッシュ等）の県民への配布等を実施しました。

### (1) 戸別訪問実績

(件)

|         | 第1種 | 第2種 |      |      |     |     |        |     | 特例第2種 | 条例対象外 | 合計  |
|---------|-----|-----|------|------|-----|-----|--------|-----|-------|-------|-----|
|         |     | 飲食店 | 宿泊施設 | 娯楽施設 | 理容所 | 美容所 | サービス店舗 | 計   |       |       |     |
| 延訪問 (件) | 653 | 56  | 1    | 7    | 18  | 36  | 93     | 211 | 0     | 0     | 864 |

### (2) 条例説明会・出張説明会の開催

| 月 日   | 説明会名称      | 場 所         | 参加者数 |
|-------|------------|-------------|------|
| 6月22日 | 食品衛生責任者講習会 | 平塚市中央公民館    | 500  |
| 7月6日  | 食品衛生責任者講習会 | 二宮町生涯学習センター | 150  |
| 2月22日 | 食品衛生責任者講習会 | 大磯町立ふれあい会館  | 73   |
| 3月15日 | 食品衛生責任者講習会 | 平塚市中央公民館    | 250  |
| 通年    | 食品衛生責任者講習会 | 平塚保健福祉事務所   | 247  |

### (3) 各種イベントにおけるグッズの配布

| 月 日   | イベント名称        | 場 所                      | 配布部数  |
|-------|---------------|--------------------------|-------|
| 5月31日 | 世界禁煙週間        | 秦野駅連絡通路                  | 677   |
| 6月1日  | 世界禁煙週間        | 伊勢原駅南口階段下                | 895   |
| 6月3日  | 世界禁煙週間        | 平塚駅北口階段下                 | 1,197 |
| 6月5日  | 歯の健康フェスタ      | 大磯町保健センター<br>二宮町生涯学習センター | 151   |
| 10月2日 | 大磯町チャレンジフェスタ  | 大磯運動公園                   | 800   |
| 11月3日 | 秦野市市民の日       | 秦野市文化会館駐車場               | 824   |
| その他   | かかりつけ医等普及啓発 他 | 大磯町大磯幼稚園 他               | 1,565 |

(4) 各種イベントにおける受動喫煙防止の啓発（肺年齢測定・呼気一酸化炭素濃度測定）

| 月 日     | イベント名称                   | 場 所                    | 測定者数             |
|---------|--------------------------|------------------------|------------------|
| 5月27日   | 禁煙キャンペーン                 | 田中貴金属工業（伊勢原工場）         | 肺年齢測定 66名        |
|         |                          |                        | 呼気中一酸化炭素濃度測定 25名 |
| 5月30日   | 禁煙キャンペーン                 | 田中貴金属工業（湘南工場）          | 肺年齢測定 79名        |
|         |                          |                        | 呼気中一酸化炭素濃度測定 18名 |
| 6月5日    | 歯の健康フェスタ                 | 大磯町保健センター              | 肺年齢測定 35名        |
|         |                          | 二宮町生涯学習センター            | 呼気中一酸化炭素濃度測定 42名 |
| 6月6日・7日 | 禁煙キャンペーン                 | 田中貴金属工業（平塚工場）          | 肺年齢測定 107名       |
|         |                          |                        | 呼気中一酸化炭素濃度測定 32名 |
| 6月28日   | 禁煙キャンペーン                 | 日本エレクトロプレイティング・エンジニアース | 肺年齢測定 61名        |
|         |                          |                        | 呼気中一酸化炭素濃度測定 12名 |
| 10月2日   | 大磯町チャレンジフェスタ             | 大磯町運動公園                | 肺年齢測定 99名        |
|         |                          |                        | 呼気中一酸化炭素濃度測定 10名 |
| 10月31日  | トータル・ヘルス・プロモーション（総合健康支援） | 神奈川中央交通株式会社            | 呼気中一酸化炭素濃度測定 45名 |
| 11月3日   | 秦野市市民の日                  | 秦野市文化会館駐車場             | 肺年齢測定 102名       |
|         |                          |                        | 呼気中一酸化炭素濃度測定 9名  |
| 11月10日  | 血流測定&一酸化炭素濃度測定           | 秦野パイプセンター株式会社          | 呼気中一酸化炭素濃度測定 22名 |

## 第3章

# くらしを支える福祉サービス

---

- 1 地域福祉
- 2 介護保険
- 3 福祉の貸付
- 4 生活保護
- 5 特別障害者手当等の支給
- 6 女性保護、母子・父子福祉
- 7 児童福祉



# 1 地域福祉

＜保健福祉課＞

高齢者福祉をはじめ、あらゆる福祉分野において、近年、ますます地域福祉の重要性が高まり、地域の役割が増大している中、きめ細やかな施策を推進するため、地域における福祉活動の中心を担っている民生委員・児童委員や障害福祉相談員に対し、活動経費の助成や研修等の支援を行いました。

また、介護と医療、障害等各分野の連携が求められ、地域の活動が活発になっている中、地域ケア会議をはじめ多職種連携の会議等に参加し、制度横断的、広域的な立場から情報提供等の支援を行いました。

## (1) 民生委員・児童委員

定数及び活動状況

|      | 定 数          |             |     | 相談件数   | 活動日数    | 訪問回数    |
|------|--------------|-------------|-----|--------|---------|---------|
|      | 民生委員<br>児童委員 | 主 任<br>児童委員 | 合 計 |        |         |         |
| 平塚市  | 360          | 46          | 406 | 7,403  | 57,816  | 80,707  |
| 秦野市  | 236          | 24          | 260 | 3,818  | 42,698  | 48,681  |
| 伊勢原市 | 128          | 13          | 141 | 4,156  | 22,014  | 21,442  |
| 大磯町  | 52           | 2           | 54  | 907    | 3,324   | 12,962  |
| 二宮町  | 44           | 3           | 47  | 1,394  | 7,753   | 8,376   |
| 合 計  | 820          | 88          | 908 | 17,678 | 133,605 | 172,168 |

## (2) 障害福祉相談員

身近な地域で当事者や家族の目線に立った相談援助を行いました。

ア 定数及び活動状況

(平成25年度から、委嘱や支援については平塚市へ事務委譲されています。)

| 区 分 | 定 数 | 活動件数  |         |       |
|-----|-----|-------|---------|-------|
|     |     | 実践活動  | 相談・助言活動 | 合 計   |
| 平塚市 | 19  | 1,794 | 451     | 2,245 |

イ 相談員研修会

相談対応能力の向上等のための研修会を実施しました。

| 月 日  | 内 容  | 講 師                     | 会 場       | 参加者数 |
|------|--|-------------------------|-----------|------|
| 8月1日 | 障がい福祉相談員研修会<br>(1)意見交換会<br>(2)講演「障がい福祉相談員の活動について～相談 その進め方と基本姿勢～」<br>(平塚市と共催) | ソーレ平塚地域支援センター長<br>辻 隆造氏 | 平塚保健福祉事務所 | 12   |

### (3) 成年後見制度の支援

行政成年後見関係者に対し、成年後見制度の理解を深めるため、事例検討会を実施しました。また、市町成年後見制度担当者・社会福祉協議会担当者等による意見交換会を実施しました。

| 月 日    | 内 容                       | 出 席 者          | 会 場        | 参加者数 |
|--------|---------------------------|----------------|------------|------|
| 8月26日  | 市町対応困難事例検討会<br>(湘南圏域)     | 市町職員           | 茅ヶ崎保健福祉事務所 | 11   |
| 11月28日 | 成年後見制度に関する意見交換会<br>(湘南圏域) | 市町職員、社会福祉協議会職員 | 藤沢合同庁舎     | 17   |
| 3月2日   | 成年後見制度情報交換会<br>(小田原支部管轄内) | 市町職員、社会福祉協議会職員 | 小田原合同庁舎    | 27   |

### (4) バリアフリーのまちづくり普及啓発事業

「神奈川県みんなのバリアフリー街づくり条例」の普及啓発を行いました。

| 月 日   | 内 容  | 講 師   | 会 場                 | 参加者数 |
|-------|--|---|---------------------|------|
| 8月10日 | 出前講座<br>二宮町学童保育所での障害理解講座<br>(協力 二宮町社会福祉協議会)  | 公益財団法人<br>交通エコロジー・モビリティ財団   | 二宮小学校               | 54   |
| 11月1日 | 10年後も安心して暮らそう<br>「地域の実践活動報告」～地域にある<br>バリアを解消する取組み～<br>(共催 湘南西部障害保健福祉圏域ナビゲーションセンター) | 講師<br>NPO法人神奈川県障害者自立支援センター理事長<br>鈴木治郎氏<br>実践報告<br>(1) 社会福祉法人常成福祉会<br>(2) 地域のお茶の間研究所さろんどて<br>(3) 平塚市港地区町内福祉村 | 平塚保健福祉事務所<br>秦野センター | 52   |

### (5) 障害者自立支援協議会への支援

#### ア 湘南西部障害保健福祉圏域相談支援ネットワーク形成事業

湘南西部障害保健福祉圏域における相談支援ネットワークの形成を通じて、重層的な相談支援体制を構築し、広域のかつ専門的な支援を行うことにより、障害者の福祉の増進を図るため、事業委託先である社会福祉法人常成福祉会丹沢自律生活支援センターの活動を支援しました。

| 会議名                            | 回数 |
|--------------------------------|----|
| 湘南西部障害保健福祉圏域自立支援協議会            | 3  |
| 相談支援ネットワーク                     | 3  |
| 重症心身障害児及び医療的ケアを必要とする方の支援ネットワーク | 2  |

イ 市町自立支援協議会

| 会議名            | 回数 |
|----------------|----|
| 平塚市障がい者自立支援協議会 | 3  |
| 地域生活支援部会 精神分科会 | 12 |
| 地域生活支援部会 身障分科会 | 0  |
| 大磯町・二宮町自立支援協議会 | 1  |
| 部会             | 4  |

**(6) 管内市町等への支援**

| 会議名                                     | 回数 |
|---|----|
| 平塚市成年後見支援 ネットワーク連絡会                     | 2  |
| 大磯町地域ケア会議                               | 10 |
| 二宮町地域ケア会議                               | 8  |
| 平塚市包括支援センター 地域担当者連絡会                    | 7  |
| 大磯町横溝千鶴子記念障害福祉センター利用者団体連絡会 横溝記念まつり実行委員会 | 9  |
| 障害者差別解消支援地域協議会 湘南西部圏域モデル協議会             | 3  |

## 2 介護保険

＜保健福祉課＞

介護保険指定事業者に対して、適正な介護保険給付の確保、介護サービスの質の確保等を図るため、指導を実施しました。

組織再編により、平成26年4月から秦野市、伊勢原市も所管しています。

### (1) 集団指導

介護保険指定事業者に対して、介護給付サービスの取り扱い、介護報酬の請求内容、事業運営上の注意点について、神奈川県高齢福祉課及び他の保健福祉事務所と合同で講習会を実施しました。

※介護保険課及び高齢施設課は、平成28年4月に高齢福祉課に再編されました。

| 月 日   | 内 容             | 会 場        | 対象事業者数 | 参加事業者数 |
|-------|-----------------|------------|--------|--------|
| 5月10日 | 介護保険指定事業者等指導講習会 | 鎌倉芸術館      | 1,086  | 888    |
| 5月11日 |                 | 小田原市民会館    |        |        |
| 5月12日 |                 | 神奈川県総合医療会館 |        |        |
| 5月17日 |                 | 伊勢原市民文化会館  |        |        |
| 5月18日 |                 | 海老名市文化会館   |        |        |
| 5月19日 |                 | 神奈川県総合医療会館 |        |        |
| 5月20日 |                 | 茅ヶ崎市民文化会館  |        |        |

※ 対象事業者数は、平成28年4月1日現在の平塚保健福祉事務所管内の介護保険指定事業者数（介護予防を含む）

※ 参加事業者数は講習会出席者数

### (2) 実地指導

指定基準に基づき、介護保険指定事業所等に対し、介護給付サービスの質の確保及び保険給付の適正化を図るため、実地指導を行いました。

| サービス区分      | 実地指導対象数 |      | 実地指導実施数 |      |
|-------------|---------|------|---------|------|
|             | 介護保険    | 介護予防 | 介護保険    | 介護予防 |
| 居 宅 介 護 支 援 | 146     |      | 15      |      |
| 訪 問 介 護     | 123     | 115  | 13      | 12   |
| 訪 問 入 浴 介 護 | 10      | 9    | 1       | 1    |
| 訪 問 看 護     | 41      | 41   | 5       | 5    |
| 通 所 介 護     | 68      | 175  | 12      | 20   |
| 通所リハビリテーション | 13      | 12   | 3       | 3    |
| 訪問リハビリテーション | 1       | 1    |         |      |
| 短期入所生活介護    | 29      | 28   | 5       | 5    |
| 短期入所療養介護    | 16      | 16   | 3       | 3    |
| 特定施設入居者生活介護 | 46      | 44   | 8       | 7    |
| 福祉用具貸与      | 27      | 26   |         |      |
| 福祉用具販売      | 28      | 28   |         |      |
| 介護老人福祉施設    | 27      |      | 6       |      |
| 介護療養型医療施設   | 2       |      |         |      |
| 介護老人保健施設    | 14      |      | 3       |      |
| 合 計         | 591     | 495  | 74      | 56   |



### 3 福祉の貸付

＜保健福祉課＞

母子・父子家庭等の生活の安定と児童の健全な育成を図るために必要な資金の貸し付けを行いました。

母子・父子福祉資金等の貸付件数

| 区 分 |    | 事業<br>開始 | 事業<br>継続 | 技能<br>習得 | 就職<br>支度 | 住宅 | 転宅 | 医療 | 生活 | 修学 | 就学<br>支度 | 修業 | 結婚 | 児童<br>扶養 | 合計 |
|-----|----|----------|----------|----------|----------|----|----|----|----|----|----------|----|----|----------|----|
| 平塚市 | 母子 |          |          |          | 1        |    | 1  |    | 3  | 30 | 47       | 2  |    |          | 84 |
|     | 寡婦 |          |          |          |          |    |    |    |    |    |          |    |    |          | 0  |
|     | 特母 |          |          |          |          |    |    |    |    |    |          |    |    |          | 0  |
| 大磯町 | 母子 |          |          |          |          |    |    |    | 1  | 4  | 1        | 1  |    |          | 7  |
|     | 寡婦 |          |          |          |          |    |    |    |    |    |          |    |    |          | 0  |
|     | 特母 |          |          |          |          |    |    |    |    |    |          |    |    |          | 0  |
| 二宮町 | 母子 |          |          |          |          |    |    |    |    | 1  |          |    |    |          | 1  |
|     | 寡婦 |          |          |          |          |    |    |    |    |    |          |    |    |          | 0  |
|     | 特母 |          |          |          |          |    |    |    |    |    |          |    |    |          | 0  |
| 合 計 | 母子 | 0        | 0        | 0        | 1        | 0  | 1  | 0  | 4  | 35 | 48       | 3  | 0  | 0        | 92 |
|     | 寡婦 | 0        | 0        | 0        | 0        | 0  | 0  | 0  | 0  | 0  | 0        | 0  | 0  | 0        | 0  |
|     | 特母 | 0        | 0        | 0        | 0        | 0  | 0  | 0  | 0  | 0  | 0        | 0  | 0  | 0        | 0  |

※「母子」とは「母子・父子福祉資金」、「寡婦」とは「寡婦福祉資金」、「特母」とは「特別母子福祉資金」の略です。

## 4 生活保護

＜生活福祉課＞

生活保護法は、憲法第25条によって保障される生存権を実現するための制度のひとつとして制定された法律であり、最低限度の生活の保障とその自立の助長を目的としています。

当所では、生活等の相談に応じるとともに生活保護法の目的を達成するべく、扶助費の支給等により保護を実施するとともに就労支援や児童の健全育成にも取り組み、自立への支援を行いました。

当管内（大磯町、二宮町）の保護世帯数は、平成17年度の246世帯をピークに一時横ばい傾向を示しましたが、平成20年のリーマンショック後の不況、特に雇用情勢に悪化の影響を受け、平成21年度から大幅な増加に転じましたが、平成28年度平均では397世帯となっています。

### (1) 生活相談事業

(平成28年度)

| 世帯類型  | 相談の主な理由 |        |       |                     |            |          |          |         |     |                   |          |          | 合計 |       |     |
|-------|---------|--------|-------|---------------------|------------|----------|----------|---------|-----|-------------------|----------|----------|----|-------|-----|
|       | 世帯主の傷病  | 世帯員の傷病 | 要介護状態 | 稼働者の死亡離別<br>(DVを含む) | 稼働収入の減少・喪失 |          |          |         |     | 社会保障給付金の<br>減少・喪失 | 貯金の減少・喪失 | 扶養の減少・喪失 |    | ケース移管 | その他 |
|       |         |        |       |                     | 定年・自己都合    | 解雇・勤務先都合 | 老齢による収入減 | 事業不振・倒産 | その他 |                   |          |          |    |       |     |
| 高齢者世帯 | 6       | 2      | 12    |                     |            | 1        |          |         |     | 48                | 6        |          | 18 | 81    |     |
| 母子世帯  | 1       | 1      |       | 2                   |            | 1        |          |         |     | 2                 | 1        | 1        | 1  | 10    |     |
| 障害者世帯 |         |        |       |                     |            | 1        |          |         |     | 5                 |          |          | 7  | 13    |     |
| 傷病者世帯 | 11      |        |       |                     |            | 1        |          |         | 2   | 17                |          | 2        | 6  | 39    |     |
| その他世帯 | 8       |        |       |                     |            | 2        |          |         | 1   | 27                |          | 1        | 29 | 68    |     |
| 合計    | 26      | 3      |       | 2                   |            | 5        | 1        |         | 3   | 99                | 7        | 4        | 61 | 211   |     |

### (2) 扶助別被保護世帯数・人員の状況

(平成29年3月分)

| 区分  |     | 生活扶助 | 住宅扶助 | 教育扶助 | 介護扶助 | 医療扶助 | 出産扶助 | 生業扶助 | 葬祭扶助 | 保護を受けた者 | 保護率(%) |
|-----|-----|------|------|------|------|------|------|------|------|---------|--------|
| 大磯町 | 世帯数 | 152  | 145  | 10   | 47   | 156  |      | 7    |      | 183     | 7.50   |
|     | 人員  | 191  | 185  | 12   | 49   | 191  |      | 8    |      | 233     |        |
| 二宮町 | 世帯数 | 197  | 189  | 16   | 36   | 200  |      | 7    |      | 227     | 9.38   |
|     | 人員  | 252  | 240  | 19   | 37   | 243  |      | 7    |      | 291     |        |
| 合計  | 世帯数 | 349  | 334  | 26   | 83   | 356  | 0    | 14   | 0    | 410     | 8.91   |
|     | 人員  | 443  | 425  | 31   | 86   | 434  | 0    | 15   | 0    | 524     |        |

### (3) 保護の開始・廃止の状況

#### ア 理由別開始世帯の状況

(平成28年度)

| 区分  | 傷病          |             | 要<br>介<br>護<br>状<br>態 | 働いて<br>いた者 |             | 失業   |                       | 老<br>齢<br>に<br>よ<br>る<br>収<br>入<br>の<br>減<br>少 | 事<br>業<br>不<br>振<br>・<br>倒<br>産 | そ<br>の<br>他<br>の<br>働<br>き<br>に<br>よ<br>る<br>収<br>入<br>の<br>減<br>少 | 社<br>保<br>給<br>付<br>金<br>の<br>減<br>少<br>・<br>喪<br>失 | 預<br>貯<br>金<br>の<br>減<br>少<br>・<br>喪<br>失 | 仕<br>送<br>り<br>の<br>減<br>少<br>・<br>喪<br>失 | ケ<br>ー<br>ス<br>移<br>管 | そ<br>の<br>他 | 合<br>計 |
|-----|-------------|-------------|-----------------------|------------|-------------|--|-----------------------|--|---------------------------------|--|---|---|---|-----------------------|-------------|--------|
|     | 世<br>帯<br>主 | 世<br>帯<br>員 |                       | 死<br>亡     | 離<br>別<br>等 | 定<br>年<br>・<br>自<br>己<br>都<br>合<br>(<br>解<br>雇<br>等) | 勤<br>務<br>先<br>都<br>合 |  |                                 |  |   |   |   |                       |             |        |
| 大磯町 | 11          | 2           |                       |            | 1           | 2  |                       |  |                                 |  |   | 4   | 6   | 1                     |             | 27     |
| 二宮町 | 13          |             |                       |            |             | 1  | 2                     | 2  |                                 | 1  | 1   | 11  | 4   | 1                     | 3           | 39     |
| 合 計 | 24          | 2           | 0                     | 0          | 1           | 3  | 2                     | 2  | 0                               | 1  | 1   | 15  | 10  | 2                     | 3           | 66     |

#### イ 理由別廃止世帯の状況

(平成28年度)

| 区分  | 世<br>帯<br>主<br>の<br>傷<br>病<br>の<br>治<br>癒 | 世<br>帯<br>員<br>の<br>傷<br>病<br>の<br>治<br>癒 | 死<br>亡 | 失<br>踪 | 稼<br>働<br>収<br>入<br>の<br>増<br>加 | 働<br>き<br>手<br>の<br>転<br>入 | 社<br>保<br>給<br>付<br>金<br>の<br>増<br>加 | 仕<br>送<br>り<br>の<br>増<br>加 | 親<br>族<br>縁<br>者<br>等<br>の<br>引<br>取 | 施<br>設<br>入<br>所 | 医<br>療<br>費<br>の<br>他<br>法<br>負<br>担 | ケ<br>ー<br>ス<br>移<br>管 | そ<br>の<br>他 | 合<br>計 |
|-----|---|---|--------|--------|---------------------------------|----------------------------|--------------------------------------|----------------------------|--------------------------------------|------------------|--------------------------------------|-----------------------|-------------|--------|
|     |   |   |        |        |                                 |                            |                                      |                            |                                      |                  |                                      |                       |             |        |
| 大磯町 |   |   | 3      | 2      | 2                               |                            | 1                                    |                            |                                      | 1                |                                      |                       | 6           | 15     |
| 二宮町 |   |   | 7      | 2      | 4                               |                            | 1                                    |                            |                                      |                  |                                      | 1                     | 8           | 23     |
| 合 計 | 0   | 0   | 10     | 4      | 6                               | 0                          | 2                                    | 0                          | 0                                    | 1                | 0                                    | 1                     | 14          | 38     |

### (4) 世帯類型別被保護世帯の状況

(平成29年3月分)

| 区分  | 高齢者世帯     | 母子世帯    | 障害者世帯    | 傷病者世帯    | その他世帯    | 合 計        |
|-----|-----------|---------|----------|----------|----------|------------|
| 大磯町 | 94        | 9       | 26       | 26       | 28       | 183        |
| 二宮町 | 136       | 14      | 22       | 35       | 20       | 227        |
| 合 計 | 230(56.1) | 23(5.6) | 48(11.7) | 61(14.9) | 48(11.7) | 410(100.0) |

※ ( ) 内は、総数に占める割合 (%)

### (5) 労働力類型別被保護世帯の状況

(平成29年3月分)

| 区分  | 稼 働 世 帯     |     |     |     |       | 非稼働世帯 | 合 計 |
|-----|-------------|-----|-----|-----|-------|-------|-----|
|     | 世帯主が働いている世帯 |     |     |     | 世帯員稼働 |       |     |
|     | 常 用         | 日 雇 | 内 職 | その他 |       |       |     |
| 大磯町 | 25          | 3   | 2   | 3   | 6     | 144   | 183 |
| 二宮町 | 20          | 0   | 4   |     | 4     | 199   | 227 |
| 合 計 | 45          | 3   | 6   | 3   | 10    | 343   | 410 |

**(6) 医療扶助**

(平成29年3月分)

| 区 分 | 入 院 |       |    | 入 院 外 |       |     | 合 計 |
|-----|-----|-------|----|-------|-------|-----|-----|
|     | 精 神 | そ の 他 | 計  | 精 神   | そ の 他 | 計   |     |
| 大磯町 | 5   | 12    | 17 | 1     | 173   | 174 | 191 |
| 二宮町 | 7   | 5     | 12 | 3     | 228   | 231 | 243 |
| 合 計 | 12  | 17    | 29 | 4     | 401   | 405 | 434 |

※ 他法により医療費が賄われ、医療扶助の給付がないものは含まれていません。

**(7) 生活保護施設措置状況**

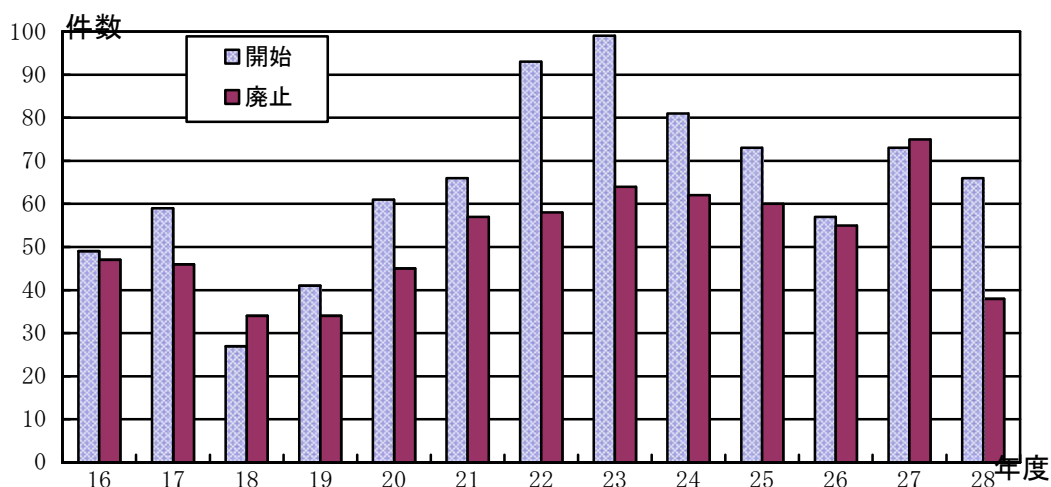
(平成28年3月分)

| 区 分 | 救護施設 | 更生施設 | 合 計 |
|-----|------|------|-----|
| 大磯町 | 3    | 1    | 4   |
| 二宮町 | 2    |      | 2   |
| 合 計 | 5    | 1    | 6   |

※ 町の区分は発生地による

**(8) 保護の開始・廃止世帯件数の推移**

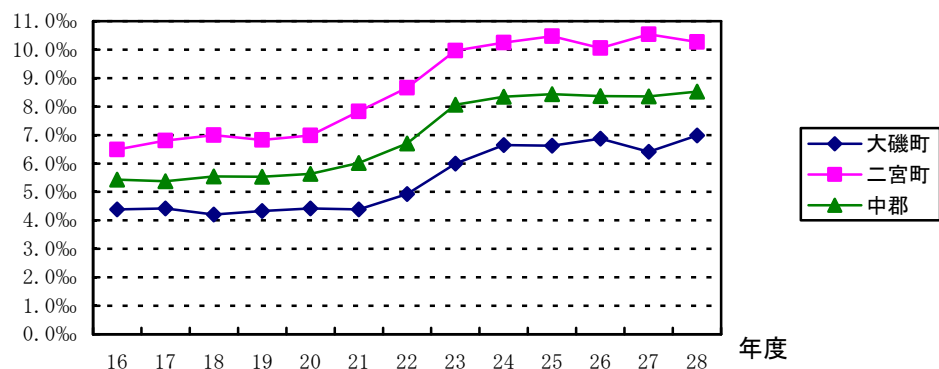
| 区 分 | 16年度 | 17年度 | 18年度 | 19年度 | 20年度 | 21年度 | 22年度 | 23年度 | 24年度 | 25年度 | 26年度 | 27年度 | 28年度 |
|-----|------|------|------|------|------|------|------|------|------|------|------|------|------|
| 開 始 | 49   | 59   | 27   | 41   | 61   | 66   | 93   | 99   | 80   | 73   | 57   | 73   | 66   |
| 廃 止 | 47   | 46   | 34   | 34   | 45   | 57   | 58   | 64   | 63   | 60   | 55   | 75   | 38   |



### (9) 保護世帯数等の推移（年度平均）

| 区分  | 16年度     | 17年度 | 18年度 | 19年度 | 20年度 | 21年度 | 22年度 | 23年度 | 24年度 | 25年度  | 26年度  | 27年度  | 28年度  |       |
|-----|----------|------|------|------|------|------|------|------|------|-------|-------|-------|-------|-------|
| 大磯町 | 世帯数      | 104  | 103  | 97   | 96   | 101  | 106  | 114  | 131  | 146   | 151   | 162   | 155   | 172   |
|     | 人員       | 143  | 144  | 138  | 142  | 145  | 144  | 162  | 197  | 218   | 216   | 223   | 205   | 220   |
|     | 保護率<br>‰ | 4.39 | 4.42 | 4.21 | 4.33 | 4.42 | 4.39 | 4.93 | 6.00 | 6.65  | 6.63  | 6.87  | 6.41  | 6.98  |
| 二宮町 | 世帯数      | 131  | 143  | 148  | 149  | 151  | 169  | 182  | 204  | 216   | 222   | 220   | 229   | 225   |
|     | 人員       | 198  | 206  | 210  | 203  | 207  | 232  | 256  | 287  | 300   | 303   | 290   | 300   | 290   |
|     | 保護率<br>‰ | 6.49 | 6.81 | 7.00 | 6.83 | 6.98 | 7.83 | 8.66 | 9.97 | 10.25 | 10.47 | 10.06 | 10.54 | 10.27 |
| 中郡  | 世帯数      | 235  | 246  | 245  | 245  | 252  | 275  | 296  | 335  | 362   | 373   | 382   | 384   | 397   |
|     | 人員       | 341  | 350  | 348  | 345  | 352  | 376  | 418  | 484  | 518   | 519   | 512   | 505   | 510   |
|     | 保護率<br>‰ | 5.43 | 5.38 | 5.55 | 5.53 | 5.64 | 6.02 | 6.70 | 8.07 | 8.35  | 8.44  | 8.37  | 8.36  | 8.53  |

保護率の推移



### (10) 生活保護費の状況

(単位：円)

| 区 分     | 大磯町         | 二宮町         | 合 計         |
|---------|-------------|-------------|-------------|
| 生活扶助    | 106,727,444 | 150,131,528 | 256,858,972 |
| 住宅扶助    | 63,195,504  | 85,628,427  | 148,823,931 |
| 教育扶助    | 1,484,366   | 2,293,885   | 3,778,251   |
| 介護扶助    | 64,587      | 29,808      | 94,395      |
| 医療扶助    | 2,526,435   | 3,481,133   | 6,007,568   |
| 出産扶助    |             |             | 0           |
| 生業扶助    | 1,661,382   | 1,493,878   | 3,155,260   |
| 葬祭扶助    | 244,590     | 1,167,172   | 1,411,762   |
| 保護施設事務費 | 7,285,204   | 4,003,238   | 11,288,442  |
| 合 計     | 183,189,512 | 248,229,069 | 431,418,581 |
| 就労自立給付金 | 100,000     | 95,820      | 195,820     |
| 総 計     | 183,289,512 | 248,324,889 | 431,614,401 |

※ 医療扶助、介護扶助は、当所で直接支出した額であり、支払基金経由分（介護扶助は、国保連合会経由分）は含みません。

## 5 特別障害者手当等の支給

＜生活福祉課＞

日常生活において常時介護を必要とする在宅の重度障害児者に対し、町と連携して特別障害者手当等の支給事務を行いました。

特別障害者手当等の支給状況

(平成29年3月31日現在)

| 区分  | 障害児福祉手当 | 福祉手当(経過措置分) | 特別障害者手当 | 合計 |
|-----|---------|-------------|---------|----|
| 大磯町 | 7       | 1           | 13      | 21 |
| 二宮町 | 7       | 1           | 20      | 28 |
| 合計  | 14      | 2           | 33      | 49 |

## 6 女性保護、母子・父子福祉

＜生活福祉課＞

母子・父子・寡婦世帯に対する離婚等の家庭問題、就労、経済、子どもの養育等の相談を受け、生活の安定と自立に向けた支援、福祉資金の貸付等と女性や母子の一時保護を実施しました。

### (1) 母子・父子自立支援員の相談指導実施状況

| 区 分                       |                     | 相談件数      |     |     |     |    |
|---------------------------|---------------------|-----------|-----|-----|-----|----|
|                           |                     | 大磯町       | 二宮町 | その他 | 合 計 |    |
| 生<br>活<br>一<br>般          | 住 宅                 | 2         | 1   | 1   | 4   |    |
|                           | 医 療 ・ 健 康           | 病 気       | 1   | 0   | 0   | 1  |
|                           |                     | 障 害       | 0   | 0   | 0   | 0  |
|                           |                     | そ の 他     | 0   | 0   | 0   | 0  |
|                           | 家 庭 紛 争             | 配偶者等の暴力   | 8   | 4   | 3   | 15 |
|                           |                     | そ の 他     | 6   | 6   | 1   | 13 |
|                           | 就 労                 | 求 職 ・ 転 職 | 1   | 2   | 0   | 3  |
|                           |                     | 資格取得・職業訓練 | 9   | 11  | 0   | 20 |
|                           |                     | 職 場 の 悩 み | 0   | 0   | 0   | 0  |
|                           |                     | そ の 他     | 0   | 0   | 0   | 0  |
|                           | 結 婚                 | 0         | 0   | 0   | 0   |    |
|                           | 養 育 費               | 1         | 1   | 0   | 2   |    |
|                           | 借 金                 | 1         | 0   | 0   | 1   |    |
| そ の 他                     | 1                   | 1         | 0   | 2   |     |    |
| 小 計                       | 30                  | 26        | 5   | 61  |     |    |
| 児<br>童                    | 養 育                 | 保 育 所 入 所 | 0   | 1   | 0   | 1  |
|                           |                     | 虐 待       | 1   | 0   | 0   | 1  |
|                           |                     | そ の 他     | 1   | 1   | 1   | 3  |
|                           | 教 育                 | 2         | 1   | 2   | 5   |    |
|                           | 非 行                 | 0         | 0   | 0   | 0   |    |
|                           | 就 職                 | 0         | 0   | 0   | 0   |    |
|                           | そ の 他               | 0         | 0   | 0   | 0   |    |
| 小 計                       | 4                   | 3         | 3   | 10  |     |    |
| 経 済 的<br>支 援 ・<br>生 活 援 護 | 母子福祉資金              | 貸 付       | 17  | 18  | 2   | 37 |
|                           |                     | 償 還       | 17  | 22  | 1   | 40 |
|                           | 父子福祉資金              | 貸 付       | 0   | 0   | 0   | 0  |
|                           |                     | 償 還       | 0   | 0   | 0   | 0  |
|                           | 寡婦福祉資金              | 貸 付       | 0   | 0   | 0   | 0  |
|                           |                     | 償 還       | 0   | 0   | 0   | 0  |
|                           | 公 的 年 金             | 0         | 0   | 0   | 0   |    |
|                           | 児 童 扶 養 手 当         | 2         | 1   | 0   | 3   |    |
|                           | 生 活 保 護             | 3         | 2   | 0   | 5   |    |
|                           | 税                   | 0         | 0   | 0   | 0   |    |
| 生 活 福 祉 資 金               | 0                   | 1         | 0   | 1   |     |    |
| そ の 他                     | 6                   | 2         | 1   | 9   |     |    |
| 小 計                       | 45                  | 46        | 4   | 95  |     |    |
| そ<br>の<br>他               | 売店設置（法第25条）         | 0         | 0   | 0   | 0   |    |
|                           | たばこ販売（法第26条）        | 0         | 0   | 0   | 0   |    |
|                           | 母子・父子世帯向公営住宅（法第27条） | 0         | 0   | 0   | 0   |    |
|                           | 母子・父子福祉施設の利用        | 0         | 0   | 0   | 0   |    |
|                           | 母子生活支援施設（児童福祉法第38条） | 0         | 1   | 12  | 13  |    |
| 小 計                       | 0                   | 1         | 12  | 13  |     |    |
| 合 計                       |                     | 79        | 76  | 24  | 179 |    |

## (2) 女性相談員の相談実施状況

| 区分   | 相談内容   |      |      |      |       |     |            |      |     | 処理状況 |       |    |        |        |        |            |             |      |     |    |
|------|--------|------|------|------|-------|-----|------------|------|-----|------|-------|----|--------|--------|--------|------------|-------------|------|-----|----|
|      | 施設入所希望 | 経済問題 | 職業問題 | 住宅問題 | 家族問題  |     | 暴力団・ヒモ等の問題 | 更正相談 | その他 | 合計   | 就職・自営 | 結婚 | 家庭への送還 | 福祉事務所へ | 女性相談所へ | 他府県の女性相談所へ | その他関係機関・施設へ | 助言指導 | その他 | 合計 |
|      |        |      |      |      | 夫婦間問題 | その他 |            |      |     |      |       |    |        |        |        |            |             |      |     |    |
| 面接相談 | 大磯町    |      |      | 2    | 4     | 2   |            |      | 2   | 10   |       |    | 1      | 1      |        |            |             | 8    |     | 10 |
|      | 二宮町    |      |      |      | 3     |     |            |      |     | 3    |       |    |        | 1      |        |            |             | 2    |     | 3  |
|      | その他    |      |      | 2    |       |     |            |      | 1   | 3    |       |    |        | 3      |        |            |             |      |     | 3  |
|      | 合計     |      |      | 4    | 7     | 2   |            |      | 3   | 16   |       |    | 1      | 5      |        |            |             | 10   |     | 16 |
| 電話相談 | 大磯町    |      |      |      | 4     | 3   |            |      |     | 7    |       |    |        |        |        |            |             | 7    |     | 7  |
|      | 二宮町    |      |      |      | 5     |     |            |      | 1   | 6    |       |    |        |        |        |            |             | 6    |     | 6  |
|      | その他    |      |      | 2    | 1     | 2   |            |      |     | 5    |       |    |        |        |        |            |             | 5    |     | 5  |
|      | 合計     |      |      | 2    | 10    | 5   |            |      | 1   | 18   |       |    |        |        |        |            |             | 18   |     | 18 |

| 年齢区分            | 18歳未満 | 18・19歳 | 20歳代 | 30歳代 | 40歳代 | 50歳代 | 60歳以上 | 年齢不詳 | 合計 |
|-----------------|-------|--------|------|------|------|------|-------|------|----|
| 人数<br>(面接＋電話相談) |       | 2      | 6    | 7    | 6    | 4    | 5     | 4    | 34 |

## 7 児童福祉

### <生活福祉課>

児童福祉法に基づく助産施設、母子生活支援施設利用に関する相談、支援等を行うとともに、児童虐待等について、児童相談所、市町等の関係機関と連携し、その防止や支援を行いました。

### (1) 助産施設利用状況

社会保険等の出産育児一時金等の充実により、制度の利用者は、生活保護受給者等一部に限られてきており、近年利用がほとんど無い状況で、平成28年度は利用がありませんでした。

### (2) 母子生活支援施設入所状況

当所管内には、母子生活支援施設がなく、また、県内にも少ないことから、保護を要する母子家庭への対応は厳しい状況にあり、本県所管外の施設を利用することになっています。平成28年度は3家族が退所し、新たに1家族が利用を開始しました。いずれも県所管外の施設を利用しています。



## 第4章

# 保健・医療・福祉の基盤づくり

---

- 1 湘南西地区保健医療福祉推進会議
- 2 湘南西部地区地域保健医療推進指針の推進
- 3 地域医療構想の推進
- 4 地域医療連携の推進
- 5 高齢者保健福祉計画の推進
- 6 健康危機管理
- 7 人材育成
- 8 医務・薬務
- 9 献血
- 10 免許取扱事務
- 11 保健衛生等表彰
- 12 ネットワークづくり



# 1 湘南西地区保健医療福祉推進会議

＜企画調整課＞

県保健医療計画で定められた湘南西部地区二次保健医療圏域における、保健、医療、福祉に関する計画の策定、着実な推進など、保健、医療、福祉に係る重要事項を協議するため、湘南西部地区二次保健医療圏域内の医師会、歯科医師会、薬剤師会、関係団体、行政機関等で構成する湘南西地区保健医療福祉推進会議を開催しました。

また、この推進会議の下に、新たに地域医療構想を策定するための地域医療構想調整専門部会を、地域保健医療計画及び高齢者保健福祉計画の推進について協議・検討を行う保健医療福祉推進専門部会を、地域保健と職域保健における連携の推進について協議・検討を行う地域・職域連携推進専門部会をそれぞれ設置し、開催しました。

| 区 分                     | 月 日   | 内 容  | 会 場           | 出席者数 |
|-------------------------|-------|--|---------------|------|
| 湘南西地区<br>保健医療福<br>祉推進会議 | 2月8日  | 1 湘南西部二次保健医療圏における病床整備に係る<br>事前協議の状況等について<br>2 湘南西部地区地域保健医療推進指針の進行管理に<br>ついて<br>3 地域医療構想調整専門部会における審議の状況<br>(地域医療構想の策定)について<br>4 地域・職域連携推進事業の実施状況について  | 平塚保健<br>福祉事務所 | 21   |
| 地域医療構<br>想調整専門<br>部会    | 6月27日 | 1 湘南西部構想区域の将来の医療提供体制に関する<br>構想（素案）について   | 平塚保健<br>福祉事務所 | 24   |
|                         | 9月28日 | 1 湘南西部構想区域の将来の医療提供体制に関する<br>構想（案）について<br>2 今後のスケジュールについて   | 平塚保健<br>福祉事務所 | 21   |
|                         | 3月6日  | 1 地域医療構想策定後の会議の運営方法について<br>2 地域医療構想を踏まえた病床整備に関する事前協<br>議について<br>3 その他  | 平塚保健<br>福祉事務所 | 19   |
| 地域・職域<br>連携推進専<br>門部会   | 7月28日 | 1 部会長及び副部会長の選任について<br>2 平成27年度地域・職域連携推進事業実施結果<br>3 平成28年度地域・職域連携推進事業実施計画<br>4 「若い世代から働き盛りの健康力アップ事業」に<br>ついて<br>5 「働く人の健康情報冊子～メンタルヘルス版～」<br>について<br>6 湘南西地区保健医療福祉推進会議地域・職域連携<br>推進事業の方向性について<br>7 その他 | 平塚保健<br>福祉事務所 | 12   |

|  |       |   |               |    |
|--|-------|---|---------------|----|
| 地域・職域<br>連携推進専<br>門部会ワー<br>キンググル<br>ープ | 9月28日 | 1 リーダー及びサブリーダーの選任について<br>2 「若い世代から働き盛りの健康力アップ事業」に<br>ついて<br>3 メンタルヘルス対策について<br>4 湘南西地区保健医療福祉推進会議地域・職域連携<br>推進事業の方向性について | 平塚保健<br>福祉事務所 | 17 |
|--|-------|---|---------------|----|

## 2 湘南西部地区地域保健医療推進指針の推進

<企画調整課>

地域保健医療推進指針は、神奈川県保健医療計画の趣旨に沿い、各地域における保健医療施策を推進するため、二次保健医療圏域ごとに、地域の特性に応じた課題の解決に向けた取組みの方向性を示すものです。

指針の概要

### ○重点課題・施策の方向性

- ◇ 地域に根ざした健康増進の総合的な推進
- ◇ 地域の関係機関の連携等による地域医療の推進
- ◇ 多様な保健・医療・福祉ニーズへの対応
- ◇ 健康危機管理体制の充実

### ○指針の期間

特に定めず、必要に応じて常に指針の見直し・修正を行うものとする。

## 3 地域医療構想の推進

<企画調整課>

本県は全国平均を上回るスピードで高齢化が進展することが予測されており、団塊の世代が全て後期高齢者となる2025年に向け、医療・介護ニーズのさらなる増大が見込まれていることから、地域の限られた資源を有効に活用し、将来において不足する病床機能の確保及び連携体制の構築、地域包括ケアシステムの推進に向けた在宅医療の充実、それらを支える人材の確保・養成を図ることを目的として、その取組みの方向性について、平成28年10月に湘南西部医療圏域における地域医療構想を策定しました。

地域医療構想の概要

### ○ 将来の医療需要等の将来推計

- ◇ 2025年における高度急性期、急性期、回復期、慢性期の4機能ごと病床数の必要量
- ◇ 2025年における在宅医療等の必要量

### ○ 将来の医療需要を満たすための課題

- ◇ 将来において不足する病床機能の確保及び連携体制の構築
- ◇ 地域包括ケアシステムの推進に向けた在宅医療の充実
- ◇ 将来の医療提供体制を支える医療従事者の確保・養成

## 4 地域医療連携の推進

＜企画調整課＞

人口の急速な高齢化等とともに進む医療を取り巻く環境の大きな変化の中で、地域住民が「誰でも等しく良質かつ適切な保健医療サービスを受けられる」ことを基本として、保健医療提供体制を整備するため、脳卒中をモデル事業とした「湘南西部地区地域連携クリティカルパス」の導入・普及に取り組むとともに、地域における在宅医療の推進に向け新たに「地域在宅医療推進協議会」を設置し、広域的な保健・医療・福祉との連携を強化することを目的とする「地域包括ケア会議」として会議を開催しました。

### (1) 在宅医療・地域包括ケア推進事業

地域包括ケアシステムの構築及び在宅医療の推進に向け、保健・医療・福祉との連携・協働体制の整備を図るため、平塚保健福祉事務所地域在宅医療推進協議会及び平塚保健福祉事務所地域包括ケア会議を合同で開催しました。

#### 地域包括ケア会議・地域在宅医療推進協議会合同会議

| 月 日   | 内 容  | 会 場       | 出席者数 |
|-------|--|-----------|------|
| 2月16日 | 1 地域包括ケア及び在宅医療に係る関係機関の取組状況の報告及び意見交換について<br>2 地域医療構想について<br>3 継続看護連絡会の後継会議の下部会議への位置づけについて | 平塚保健福祉事務所 | 22   |

### (2) 湘南西部地区地域連携クリティカルパス導入普及事業

脳卒中における急性期治療からリハビリテーション、在宅医療に至る医療連携等を推進するため、平成20年度に湘南西部地域をモデル地域として「湘南西部地区地域連携クリティカルパス検討委員会」を設置するとともに、在宅医療を担う診療所や介護サービス事業者を加えたワーキンググループを設置し、維持期医療機関等への普及や医療と介護の連携に向けた取組みについて検討を行うなど、パスの普及に向けた取組みを進めて来ました。平成29年度から全県での取組みを推進するとの県の方針を踏まえ、当地域でのこれまでの取組みを総括し、全県における取組みに向けての提言としてまとめ、平成28年度をもって当事業の取組みを終了しました。

#### ア 湘南西部地区地域連携クリティカルパス検討委員会

| 月 日  | 内 容  | 会 場       | 出席者数 |
|------|--|-----------|------|
| 2月2日 | ・脳卒中地域連携クリティカルパスの普及状況について<br>・脳卒中地域連携クリティカルパスの普及に向けた取組みについて<br>・湘南西部地区地域連携クリティカルパス検討委員会等での取組みの総括について | 平塚保健福祉事務所 | 9    |

#### イ 地域連携クリティカルパス検討委員会ワーキンググループ

| 月 日    | 内 容  | 会 場       | 出席者数 |
|--------|--|-----------|------|
| 11月18日 | ・脳卒中地域連携クリティカルパスの普及状況について<br>・湘南西部地区地域連携クリティカルパス検討委員会等での取組みの総括について | 平塚保健福祉事務所 | 11   |

### (3) かかりつけ医等の普及事業

かかりつけ医（かかりつけ歯科医、かかりつけ薬局）（以下「かかりつけ医等」）の役割の理解や定着を進めるため、管内市町と連携して市町健康講座等において普及啓発を行いました。

| 月 日   | 内 容   | 回数 | 参加者数 |
|-------|---|----|------|
| 6月～3月 | ・かかりつけ医等の役割及び持つ必要性について<br>・専門的な機能を持つ病院との機能分担について<br>・お薬手帳の活用法について | 24 | 342  |

## 5 高齢者保健福祉計画の推進

＜企画調整課＞

戦後生まれのいわゆる「団塊の世代(昭和22年から24年生まれ)」が75歳以上の後期高齢者となる平成37(2025)年には、県民のおよそ4人に1人が65歳以上の高齢者となるなど、超高齢社会の到来に備え、県では、平成24年に策定した「かながわ高齢者保健福祉計画」を、これまでの施策の実施状況や来るべき超高齢社会における課題などを踏まえ、平成27年3月に改定しました。

当所では、湘南西部保健福祉圏域内市町の計画策定の支援・調整等を実施し、圏域内市町との連携のもと、計画の円滑な推進に努めました。

### かながわ高齢者保健福祉計画の概要

|           |  |
|-----------|--|
| ○ 計画の基本目標 | 「高齢者が安心して、元気に、いきいきと暮らせる社会づくり」の実現   |
| ○ 計画の性格   | 老人福祉法及び介護保険法に基づく法定計画である「老人福祉計画」及び「介護保険事業支援計画」を一体化したものとし、県の総合計画「かながわグランドデザイン」を支える個別計画として位置づける計画           |
| ○ 計画の期間   | 平成27年度から平成29年度までの3年間   |
| ○ 保健福祉圏域  | ・高齢者保健福祉圏域は、保健・医療・福祉の広域的な連携を図る観点から、二次保健医療圏と同一の地域<br>・平塚保健福祉事務所が所管する湘南西部保健福祉圏域は、平塚市、秦野市、伊勢原市、大磯町、二宮町の3市2町 |

## 6 健康危機管理

＜企画調整課、保健予防課、環境衛生課＞

### (1) 平塚保健福祉事務所地域医療体制対策会議

地域の実情に応じた新型インフルエンザ等対策における地域医療体制の整備の推進を目的に、平塚保健福祉事務所地域医療体制対策会議を開催しました。

また、新型インフルエンザの発生を想定した机上訓練を実施しました。

#### 会議の開催

| 会議                  | 月 日   | 内 容   | 会 場       | 出席者数 |
|---------------------|-------|---|-----------|------|
| 平塚保健福祉事務所地域医療体制対策会議 | 9月14日 | 1 新型インフルエンザ等感染症対策に関する地域からの課題等について<br>2 新型インフルエンザ等感染症対応訓練について<br>3 新型インフルエンザ等感染症対策にかかわる平塚保健福祉事務所のホームページ内のページ開設について | 平塚保健福祉事務所 | 18   |
| 担当者会議               | 7月7日  | 1 新型インフルエンザ等感染症対策に係る医療体制について<br>2 新型インフルエンザ等感染症対応訓練について<br>3 各機関の連携について   | 平塚保健福祉事務所 | 15   |
|                     | 8月25日 | 1 新型インフルエンザ等感染症対応訓練について<br>2 新型インフルエンザ等感染症対策にかかわる平塚保健福祉事務所のホームページ内のページ開設について                                      | 平塚保健福祉事務所 | 15   |

#### 訓練の実施

| 月 日    | 内 容  | 会 場       | 出席者数 |
|--------|--|-----------|------|
| 10月16日 | 国内発生早期・県内未発生期で、発生国からの帰国者が自宅へ帰宅後、症状が発生したときの、帰国者接触者、一般医療機関での対応を想定した机上訓練を行った。 | 平塚保健福祉事務所 | 40   |
| 12月6日  | 新型インフルエンザ等感染症を想定したPPE着脱訓練  | 平塚保健福祉事務所 | 19   |

### (2) 湘南西部地域災害医療対策会議

神奈川県医療救護計画に基づき、災害時医療救護に関する活動、訓練等のあり方の検討を行うため、地域災害医療対策会議を開催しました。

| 月 日   | 内 容                                    | 会 場       | 出席者数 |
|-------|--|-----------|------|
| 3月15日 | ・地域災害医療対策会議について<br>・湘南西部地域災害医療対策会議について | 平塚保健福祉事務所 | 31   |

## 7 人材育成

＜全課＞

地域の様々なニーズや課題に対応できる保健・医療・福祉の幅広い知識と技術の共有を図るため、地域の実態に即した内容の研修を実施しました。また、看護学生などの実習生を受け入れ、指導しました。

### (1) 人材育成

| 研 修 名                                    | 対 象   | 担当課   |
|--|---|-------|
| 管内保健師研究会・研修会                             | 保健福祉事務所及び管内市町保健師  | 企画調整課 |
| 保健衛生研修<br>(母子保健対策推進研修、在宅栄養士研修、在宅歯科衛生士研修) | 市町及び県の母子保健従事者、栄養士、歯科衛生士、在宅栄養士、在宅歯科衛生士等                              |       |
| 保健医療福祉系学生実習受け入れ                          | 医師、保健師、看護師、管理栄養士、歯科衛生士、社会福祉士志望学生等                                   |       |
| JICA来日研修生実習受け入れ                          | 諸外国医療従事者  |       |
| 禁煙サポート研修会                                | 地域の事業所等で労働安全衛生、健康づくりを担当する職員等  |       |
| 特定給食施設等講習会                               | 特定給食施設等栄養士等   | 保健福祉課 |
| 地域活動栄養士研修会                               | 栄養士会員、在宅栄養士   |       |
| 食生活改善推進団体育成                              | 食生活改善推進員リーダー  |       |
| 障害福祉相談員研修                                | 障害福祉相談員   |       |
| 管内歯科保健事業従事歯科衛生士連絡会                       | 管内歯科保健事業従事歯科衛生士   |       |
| 難病患者在宅ケア従事者研修会                           | 訪問看護師、介護支援専門員等  | 保健予防課 |
| 地域自殺対策人材養成研修                             | 管内企業人事担当者、企業職員、相談支援事業所職員、地域包括支援センター、訪問看護ステーション、養護教諭、教諭、管内市町保健福祉関係者等 |       |
| 結核医療従事者研修会                               | 医療機関職員等   |       |
| 感染症予防研修会                                 | 介護保険事業所、障害児者・児童福祉施設等の職員   |       |
| 食品衛生指導員研修会                               | 食品衛生指導員   | 食品衛生課 |

※ 研修の詳細は、各事業の項に掲載



## (2) 保健衛生研修

保健・医療・福祉に対する専門知識の習得や技術の向上を目的として、母子保健対策推進研修、在宅歯科衛生士研修、在宅栄養士研修の3研修を合同で実施しました。

| 月 日    | 内 容                           | 講 師   | 会 場       | 参加者数 |
|--------|-------------------------------|---|-----------|------|
| 8月10日  | 災害時における多職種連携による公衆衛生活動         | 国立保健医療科学院<br>医学博士 金谷 泰宏                     | 伊勢原シテイプラザ | 35   |
| 8月30日  | 高齢者の食べる機能を支える                 | 東京都健康長寿医療センター<br>研究所社会科学系専門副部長<br>歯科医師 渡邊 裕 | 平塚保健福祉事務所 | 60   |
| 10月13日 | 早期療育における多職種連携<br>-事例を通じて考えよう- | 神奈川県立総合療育相談センター<br>福祉医療課<br>医師 原口 光代        | 平塚保健福祉事務所 | 19   |

## (3) 保健医療福祉学生等実習

ア 合同オリエンテーションの開催

当所で実習を受け入れる保健師、看護師、栄養士学生等を対象にオリエンテーションを実施し、保健福祉事務所業務の概要説明及び実習事前指導を実施しました。

| 区分  | 月 日   | 内 容                                   | 会 場       | 学校数 | 実習生数 |
|-----|-------|---------------------------------------|-----------|-----|------|
| 前 期 | 4月15日 | 平塚保健福祉事務所業務の概要について<br>市町における保健事業について等 | 平塚保健福祉事務所 | 10  | 53   |
| 後 期 | 9月2日  |                                       |           | 9   | 51   |

イ 実習実施状況

| 区 分       | 学校数 | 実習受入期間 | 実習生数 |
|-----------|-----|--------|------|
| 医 師       | 2   | 3日     | 2    |
| 保 健 師     | 5   | 18週    | 14   |
| 看 護 師     | 6   | 4日     | 64   |
| 助 産 師     |     |        |      |
| 管 理 栄 養 士 | 5   | 5週     | 17   |
| 歯 科 衛 生 士 | 1   | 2日     | 4    |
| 社 会 福 祉 士 |     |        |      |
| 合 計       | 19  |        | 101  |

## 8 医務・薬務

### <企画調整課、環境衛生課>

安全で適正な医療の確保を確保するため、医療法第25条に基づき病院、診療所に対し立入検査を実施するとともに、医薬品の適正な管理・販売を徹底するため、薬局、医薬品販売業者等に対し、立入検査を実施しました。

### (1) 医療施設の状況

#### ア 医療施設数・人口10万対医療施設数

(平成29年3月31日現在)

| 区分  | 病院 |     | 一般診療所 |      | 歯科診療所 |      | 助産所 |      | あん摩・はり・きゅう |       | 柔道整復 |      | 歯科技工所 |      |
|-----|----|-----|-------|------|-------|------|-----|------|------------|-------|------|------|-------|------|
|     | 数  | 率   | 数     | 率    | 数     | 率    | 数   | 率    | 数          | 率     | 数    | 率    | 数     | 率    |
| 平塚市 | 9  | 3.5 | 183   | 70.9 | 139   | 53.8 | 6   | 2.3  | 381        | 147.6 | 73   | 28.3 | 28    | 10.8 |
| 大磯町 | 1  | 3.2 | 19    | 60.4 | 17    | 54.0 | 1   | 3.2  | 48         | 152.5 | 2    | 6.4  | 4     | 12.7 |
| 二宮町 |    |     | 22    | 77.9 | 20    | 70.8 | 3   | 10.6 | 63         | 223.1 | 5    | 17.7 | 9     | 31.9 |
| 管内計 | 10 | 3.1 | 224   | 70.5 | 176   | 55.4 | 10  | 3.1  | 492        | 154.8 | 80   | 25.2 | 41    | 12.9 |

(平塚保健福祉事務所調べ。人口10万対の人口は県統計センター「神奈川県の人口と世帯(平成28年10月1日現在)」より。)

※ 助産所、あん摩・はり・きゅうは、出張を含む。

#### イ 医療施設数・人口10万対の推移(管内)

(平成29年3月31日現在)

| 年度     | 病院 |     | 一般診療所 |      | 歯科診療所 |      | 助産所 |     | あん摩・はり・きゅう |       | 柔道整復 |      | 歯科技工所 |      |
|--------|----|-----|-------|------|-------|------|-----|-----|------------|-------|------|------|-------|------|
|        | 数  | 率   | 数     | 率    | 数     | 率    | 数   | 率   | 数          | 率     | 数    | 率    | 数     | 率    |
| 平成18年度 | 10 | 3.1 | 212   | 65.7 | 168   | 52.1 | 7   | 2.2 | 374        | 116.0 | 44   | 13.6 | 30    | 9.3  |
| 平成19年度 | 10 | 3.1 | 220   | 68.2 | 168   | 52.1 | 7   | 2.2 | 375        | 116.2 | 42   | 13.0 | 31    | 9.6  |
| 平成20年度 | 10 | 3.1 | 226   | 69.9 | 166   | 51.4 | 3   | 0.9 | 391        | 121.0 | 50   | 15.5 | 31    | 9.6  |
| 平成21年度 | 10 | 3.1 | 223   | 69.3 | 169   | 52.5 | 3   | 0.9 | 411        | 127.3 | 57   | 17.7 | 32    | 9.9  |
| 平成22年度 | 10 | 3.1 | 224   | 69.3 | 172   | 53.2 | 3   | 0.9 | 421        | 130.2 | 61   | 18.9 | 35    | 10.5 |
| 平成23年度 | 10 | 3.1 | 224   | 69.4 | 175   | 54.2 | 3   | 0.9 | 436        | 135.1 | 64   | 19.8 | 35    | 10.8 |
| 平成24年度 | 10 | 3.1 | 225   | 70.0 | 174   | 54.1 | 7   | 2.2 | 449        | 139.7 | 63   | 19.6 | 36    | 11.2 |
| 平成25年度 | 10 | 3.1 | 235   | 73.5 | 172   | 53.8 | 9   | 2.8 | 461        | 144.2 | 65   | 20.3 | 38    | 11.9 |
| 平成26年度 | 10 | 3.1 | 228   | 71.6 | 170   | 53.4 | 9   | 2.8 | 481        | 151.1 | 72   | 22.6 | 39    | 12.2 |
| 平成27年度 | 10 | 3.1 | 226   | 71.0 | 170   | 53.4 | 10  | 3.1 | 485        | 152.4 | 75   | 23.6 | 41    | 12.9 |
| 平成28年度 | 10 | 3.1 | 224   | 70.5 | 176   | 55.4 | 10  | 3.2 | 492        | 154.7 | 80   | 25.2 | 41    | 12.9 |

(平塚保健福祉事務所調べ。人口10万対の人口は県統計センター「神奈川県の人口と世帯(平成28年10月1日現在)」より。)

※ 助産所、あん摩・はり・きゅうは、出張を含む。

#### ウ 病床数・人口10万対病床数

(平成29年3月31日現在)

| 区分  | 病 院   |       |     |       |     |       |     |     |       |       | 一般診療所 |      | 管内計   |       |
|-----|-------|-------|-----|-------|-----|-------|-----|-----|-------|-------|-------|------|-------|-------|
|     | 一 般   |       | 療 養 |       | 精 神 |       | 感 染 |     | 小 計   |       | 数     | 率    | 数     | 率     |
|     | 数     | 率     | 数   | 率     | 数   | 率     | 数   | 率   | 数     | 率     |       |      |       |       |
| 平塚市 | 1,055 | 408.7 | 580 | 224.7 | 603 | 233.6 | 6   | 2.3 | 2,244 | 869.3 | 104   | 40.3 | 2,348 | 909.6 |
| 大磯町 | 312   | 991.5 |     |       |     |       |     |     | 312   | 991.5 |       |      | 312   | 991.5 |
| 二宮町 |       |       |     |       |     |       |     |     |       |       |       |      |       |       |
| 管内計 | 1,367 | 430.1 | 580 | 182.5 | 603 | 189.7 | 6   | 1.9 | 2,556 | 804.2 | 104   | 32.7 | 2,660 | 836.9 |

(平塚保健福祉事務所調べ。人口10万対の人口は県統計センター「神奈川県の人口と世帯(平成28年10月1日現在)」より。)

エ 病床数の推移

(平成29年3月31日現在)

| 年度     | 病 院   |       |     |       |     |       |     |     |       |       | 一般診療所 |      | 管内計   |       |
|--------|-------|-------|-----|-------|-----|-------|-----|-----|-------|-------|-------|------|-------|-------|
|        | 一 般   |       | 療 養 |       | 精 神 |       | 感 染 |     | 小 計   |       | 数     | 率    | 数     | 率     |
|        | 数     | 率     | 数   | 率     | 数   | 率     | 数   | 率   | 数     | 率     |       |      |       |       |
| 平成18年度 | 1,515 | 469.8 | 615 | 190.7 | 603 | 187.0 | 6   | 1.9 | 2,739 | 849.4 | 233   | 72.3 | 2,972 | 921.7 |
| 平成19年度 | 1,553 | 481.2 | 575 | 178.2 | 603 | 186.8 | 6   | 1.9 | 2,737 | 848.0 | 156   | 48.3 | 2,893 | 896.4 |
| 平成20年度 | 1,551 | 479.9 | 575 | 177.9 | 603 | 186.6 | 6   | 1.9 | 2,735 | 846.3 | 156   | 48.3 | 2,891 | 894.5 |
| 平成21年度 | 1,461 | 452.5 | 575 | 178.1 | 603 | 186.8 | 6   | 1.9 | 2,645 | 819.3 | 126   | 39.0 | 2,771 | 858.3 |
| 平成22年度 | 1,461 | 451.8 | 580 | 179.4 | 603 | 186.5 | 6   | 1.9 | 2,650 | 819.6 | 109   | 33.7 | 2,759 | 853.3 |
| 平成23年度 | 1,461 | 452.8 | 580 | 179.8 | 603 | 186.9 | 6   | 1.9 | 2,650 | 821.3 | 124   | 38.4 | 2,774 | 859.8 |
| 平成24年度 | 1,413 | 439.6 | 580 | 180.4 | 603 | 187.6 | 6   | 1.9 | 2,602 | 809.5 | 104   | 32.6 | 2,726 | 848.1 |
| 平成25年度 | 1,413 | 441.9 | 580 | 181.4 | 603 | 188.6 | 6   | 1.9 | 2,602 | 813.7 | 104   | 32.6 | 2,726 | 852.4 |
| 平成26年度 | 1,407 | 441.9 | 580 | 182.2 | 603 | 189.4 | 6   | 1.9 | 2,596 | 815.3 | 104   | 32.7 | 2,700 | 848.0 |
| 平成27年度 | 1,393 | 437.8 | 580 | 182.3 | 603 | 189.5 | 6   | 1.9 | 2,582 | 811.4 | 104   | 32.7 | 2,686 | 844.1 |
| 平成28年度 | 1,367 | 430.1 | 580 | 182.5 | 603 | 189.7 | 6   | 1.9 | 2,556 | 804.2 | 104   | 32.7 | 2,660 | 836.9 |

(平塚保健福祉事務所調べ。人口10万対の人口は県統計センター「神奈川県の人口と世帯(各年10月1日現在)」より。)

オ 許可・届出取扱い件数

(平成29年3月31日現在)

| 区 分 | 病 院 | 一般診療所 | 歯科診療所 | X線装置 | 助産所 | あん摩・はり・きゅう | 柔道整復 | 歯科技工所 |
|-----|-----|-------|-------|------|-----|------------|------|-------|
| 許 可 | 開 設 |       | 33    | 4    |     |            |      |       |
|     | 使 用 | 15    | 1     |      |     |            |      |       |
|     | 変 更 | 47    | 3     |      |     |            |      |       |
| 届 出 | 開 設 |       | 41    | 7    | 98  | 2          | 21   | 11    |
|     | 変 更 | 3     | 28    | 7    | 6   |            | 45   | 16    |
|     | 休再廃 |       | 44    | 4    | 81  | 2          | 12   | 6     |
| 計   | 65  | 150   | 22    | 186  | 4   | 78         | 33   | 2     |

※ 助産所、あん摩・はり・きゅうは、出張を含む。

カ 病院、診療所立入検査実施状況

| 区 分   | 実施数 | 指導結果  |     |       |     |       |     |
|-------|-----|-------|-----|-------|-----|-------|-----|
|       |     | 文書指摘  |     | 文書指導  |     | 口頭指導  |     |
|       |     | 医療機関数 | 件 数 | 医療機関数 | 件 数 | 医療機関数 | 件 数 |
| 病 院   | 10  |       |     |       |     | 2     | 2   |
| 診 療 所 | 1   |       |     |       |     |       |     |

キ 新規開設診療所等現地確認実施状況

| 年 度    | 一般診療所 | 歯科診療所 | 助産所 | 施術所        |      | 歯科技工所 |
|--------|-------|-------|-----|------------|------|-------|
|        |       |       |     | あん摩・はり・きゅう | 柔道整復 |       |
| 平成22年度 | 3     | 1     |     | 11         | 7    | 1     |
| 平成23年度 | 6     | 8     |     | 9          | 5    | 1     |
| 平成24年度 | 6     | 3     | 1   | 12         | 2    | 2     |
| 平成25年度 | 8     | 4     |     | 19         | 5    | 3     |
| 平成26年度 | 1     | 3     |     | 16         | 9    | 1     |
| 平成27年度 | 6     | 3     |     | 10         | 4    | 3     |
| 平成28年度 | 8     | 7     |     | 11         | 9    | 1     |

※ 新規開設診療所等現地確認は平成22年度より実施。

## (2) 医療従事者の状況

管内に在住又は就業する医療従事者数の調査については、隔年で実施されており、公表されている最新の状況（平成26年12月末現在）は次のとおりです。

| 区分   | 医師     |       | 歯科医師  |      | 薬剤師    |       |
|------|--------|-------|-------|------|--------|-------|
|      | 人数     | 10万対  | 人数    | 10万対 | 人数     | 10万対  |
| 平塚市  | 422    | 164.1 | 167   | 64.9 | 609    | 236.8 |
| 大磯町  | 88     | 271.3 | 20    | 61.7 | 79     | 243.5 |
| 二宮町  | 22     | 76.5  | 22    | 76.5 | 53     | 184.2 |
| 管内計  | 532    | 167.1 | 209   | 65.6 | 741    | 232.7 |
| 神奈川県 | 19,036 | 209.2 | 7,414 | 81.5 | 21,541 | 236.7 |

| 区分   | 保健師   |      | 助産師   |      | 看護師    |         | 准看護師   |       |
|------|-------|------|-------|------|--------|---------|--------|-------|
|      | 人数    | 10万対 | 人数    | 10万対 | 人数     | 10万対    | 人数     | 10万対  |
| 管内計  | 167   | 52.5 | 173   | 54.4 | 4,843  | 1,522.0 | 745    | 234.1 |
| 神奈川県 | 2,072 | 22.8 | 2,196 | 24.1 | 61,164 | 670.1   | 10,231 | 112.1 |

※ 医師、歯科医師、薬剤師数は県健康増進課「神奈川県衛生統計年報」より。

※ 保健師、助産師、看護師、准看護師数は県保健人材課「業務従事者届集計結果」より抜粋。

なお、保健師、助産師、看護師、准看護師数は秦野市・伊勢原市を含む。

## (3) 薬局・医薬品販売業等の状況

ア 薬局・医薬品販売業等施設数

(平成29年3月31日現在)

| 区分  | 薬局  | 医薬品販売業 |    |    | 薬局製造販売<br>医薬品製造販売業 | 薬局製造販売<br>医薬品製造業 | 医薬品製造等<br>業 | 高度管理医療機器等<br>販売業・貸与業 | 管理医療機器<br>販売業・貸与業 | 管内計   |
|-----|-----|--------|----|----|--------------------|------------------|-------------|----------------------|-------------------|-------|
|     |     | 店舗     | 卸売 | 計  |                    |                  |             |                      |                   |       |
| 平塚市 | 120 | 43     | 20 | 63 | 11                 | 11               | 13          | 112                  | 563               | 893   |
| 大磯町 | 13  | 4      | 1  | 5  |                    |                  | 2           | 9                    | 48                | 77    |
| 二宮町 | 16  | 6      |    | 6  |                    |                  |             | 7                    | 61                | 90    |
| 管内計 | 149 | 53     | 21 | 74 | 11                 | 11               | 15          | 128                  | 672               | 1,060 |

イ 許可・届出取扱い件数

| 区分     | 薬局  | 医薬品販売業 |    |     | 薬局製造販売<br>医薬品製造販売業 | 薬局製造販売<br>医薬品製造業 | 高度管理医療機器等<br>販売業・貸与業 | 管理医療機器<br>販売業・貸与業 | 管内計 |
|--------|-----|--------|----|-----|--------------------|------------------|----------------------|-------------------|-----|
|        |     | 店舗     | 卸売 | 計   |                    |                  |                      |                   |     |
| 新規許可申請 | 6   | 7      |    | 7   |                    |                  | 8                    | 50                | 71  |
| 許可更新申請 | 20  | 7      | 6  | 13  | 3                  | 3                | 40                   |                   | 79  |
| 変更届    | 315 | 104    | 8  | 112 | 3                  | 3                | 65                   | 111               | 609 |
| 廃止届    | 10  | 5      |    | 5   | 1                  | 1                | 4                    | 23                | 44  |

ウ 薬事監視指導状況

| 区分     | 薬局  | 医薬品販売業 |    |    | 薬局製造販売<br>医薬品製造販売業 | 薬局製造販売<br>医薬品製造業 | 医薬品製造等<br>業 | 高度管理医療機器等<br>販売業・貸与業 | 管理医療機器販売業・<br>貸与業 | 管内計   |
|--------|-----|--------|----|----|--------------------|------------------|-------------|----------------------|-------------------|-------|
|        |     | 店舗     | 卸売 | 計  |                    |                  |             |                      |                   |       |
| 対象数    | 149 | 53     | 21 | 74 | 11                 | 11               | 15          | 128                  | 672               | 1,060 |
| 監視指導件数 | 57  | 23     | 11 | 34 | 4                  | 4                | 4           | 68                   | 115               | 286   |

9 献血

<企画調整課>

保健福祉事務所、各市町、神奈川県赤十字血液センターが協力して、住民及び事業所等の理解を深めるため、献血の推進に取り組みました。

(1) 目標値、献血量（献血車による街頭・事業所献血）

| 区分  | 200mL献血 |        | 400mL献血 |         | 合計      |         |
|-----|---------|--------|---------|---------|---------|---------|
|     | 目標(L)   | 献血量(L) | 目標(L)   | 献血量(L)  | 目標(L)   | 献血量(L)  |
| 平塚市 | 58.6    | 58.6   | 2,218.4 | 2,571.2 | 2,277.0 | 2,629.8 |
| 大磯町 | 3.2     | 0.0    | 119.2   | 26.4    | 122.0   | 26.4    |
| 二宮町 | 2.4     | 0.0    | 97.6    | 16.8    | 100.0   | 16.8    |
| 管内計 | 64.2    | 58.6   | 2,435.2 | 2,614.4 | 2,499.0 | 2,673.0 |

(2) 年度別目標値、献血量（献血車による街頭・事業所献血）

| 区分     | 200mL献血 |        | 400mL献血 |        | 合計    |        |
|--------|---------|--------|---------|--------|-------|--------|
|        | 目標(L)   | 献血量(L) | 目標(L)   | 献血量(L) | 目標(L) | 献血量(L) |
| 平成18年度 | 59      | 118    | 2,818   | 2,461  | 2,877 | 2,579  |
| 平成19年度 | 56      | 78     | 2,743   | 2,666  | 2,799 | 2,744  |
| 平成20年度 | 44      | 29     | 2,460   | 2,777  | 2,504 | 2,806  |
| 平成21年度 | 45      | 7      | 2,475   | 2,367  | 2,520 | 2,374  |
| 平成22年度 | 41      | 3      | 2,458   | 2,566  | 2,499 | 2,569  |
| 平成23年度 | 56      | 4      | 1,710   | 2,350  | 1,766 | 2,353  |
| 平成24年度 | 33      | 33     | 2,135   | 2,470  | 2,168 | 2,502  |
| 平成25年度 | 32      | 85     | 2,065   | 2,559  | 2,097 | 2,644  |
| 平成26年度 | 55      | 87     | 2,096   | 2,743  | 2,151 | 2,830  |
| 平成27年度 | 77      | 82     | 1,954   | 2,688  | 2,031 | 2,770  |
| 平成28年度 | 64      | 59     | 2,435   | 2,614  | 2,500 | 2,673  |

## 10 免許取扱事務

＜管理課、環境衛生課、食品衛生課＞

### (1) 医療従事者関係

| 区 分       | 免許申請 | 書換・籍訂正 | 再 交 付 | 登録抹消 | 合 計 |
|-----------|------|--------|-------|------|-----|
| 医 師       | 14   | 7      | 2     |      | 23  |
| 歯 科 医 師   | 3    |        |       |      | 3   |
| 薬 剤 師     | 33   | 12     | 1     |      | 46  |
| 保 健 師     | 19   | 14     | 1     |      | 34  |
| 助 産 師     | 2    | 3      |       |      | 5   |
| 看 護 師     | 127  | 60     | 2     |      | 189 |
| 准 看 護 師   | 1    | 9      | 4     |      | 14  |
| 栄 養 士     | 46   | 11     | 4     |      | 61  |
| 管 理 栄 養 士 | 20   | 5      |       |      | 25  |
| 診療放射線技師   | 8    | 1      |       |      | 9   |
| 臨床検査技師    | 6    | 7      | 1     |      | 14  |
| 理学療法士     | 21   | 2      |       |      | 23  |
| 作業療法士     | 8    | 2      | 1     |      | 11  |
| 視能訓練士     | 2    |        |       |      | 2   |
| 受胎調節実地指導員 | 1    | 1      |       |      | 2   |
| 衛生検査技師    |      | 1      | 1     |      | 2   |
| 合 計       | 311  | 135    | 17    | 0    | 463 |

### (2) 環境衛生関係

| 区 分     | 免許申請 | 訂 正 | 再 交 付 | 合格証明書交付 | 合 計 |
|---------|------|-----|-------|---------|-----|
| クリーニング師 |      |     |       |         | 0   |

### (3) 食品衛生関係

| 区 分   | 免許申請 | 書 換 | 再 交 付 | 合 計 |
|-------|------|-----|-------|-----|
| ふぐ包丁師 | 5    |     |       | 5   |
| 製菓衛生師 | 8    |     |       | 8   |
| 調理師   | 58   | 8   | 10    | 76  |
| 合 計   | 71   | 8   | 10    | 89  |

## 11 保健衛生等表彰

＜企画調整課＞

### (1) 知事表彰（期日：平成28年11月22日実施）

#### ア 医療関係功労者

| 氏名     | 職業          |
|--------|-------------|
| 清水 宏明  | 医師          |
| 秋山 博   | 歯科医師        |
| 中村 由紀子 | 薬剤師         |
| 関谷 幸夫  | あんまマッサージ指圧師 |
| 萩尾 みゆき | 保健師         |

#### イ 環境衛生関係功労者

| 氏名    | 職業  |
|-------|-----|
| 高山 辰雄 | 理容師 |

#### ウ 食品衛生関係功労者

| 氏名   | 職業    |
|------|-------|
| 櫻井 忠 | 飲食店営業 |

### (2) 保健福祉事務所長表彰（期日：平成28年11月17日実施）

#### ア 医療関係功労者

（医師、歯科医師、薬剤師）

| 氏名    | 職業   |
|-------|------|
| 佐藤 和義 | 医師   |
| 妹尾 正夫 | 医師   |
| 出縄 博  | 歯科医師 |
| 児玉 浩毅 | 歯科医師 |
| 伊藤 昌平 | 薬剤師  |

（看護師、歯科衛生士、医療関係事務補助者等）

| 氏名     | 職業      |
|--------|---------|
| 福吉 久美子 | 看護師     |
| 都築 理絵  | 看護師     |
| 竹埜 格子  | 助産師     |
| 添田 静香  | 歯科衛生士   |
| 中 隆行   | 診療放射線技師 |
| 石田 芳美  | 臨床検査技師  |
| 橋口 笑子  | 医療関係事務  |

#### イ 環境衛生関係功労者

| 氏名    | 職業      |
|-------|---------|
| 内山 茂  | 理容師     |
| 佐藤 快秀 | ビル総合管理業 |

#### ウ 食品衛生関係功労者

| 氏名    | 職業    |
|-------|-------|
| 金井 潔  | 飲食店営業 |
| 唐澤 珠代 | 飲食店営業 |

エ 地域公衆衛生活動関係功労者

| 氏 名     | 職 業 等 |
|---------|-------|
| 松 本 奈 美 | 保 健 師 |

オ 施設

| 施 設 名         | 代 表 者 名 |
|---------------|---------|
| 鳥 杉 本         | 杉 本 啓 介 |
| 喫 茶 カ ル チ ャ ー | 前 田 靖 子 |

## 12 ネットワークづくり

<全課>

### (1) 当所主催会議

| 委員会・会議名                              | 委員数              | 開催回数 |     |      | 担当課   |       |
|--------------------------------------|------------------|------|-----|------|-------|-------|
|                                      |                  | 委員会  | 部会等 | 研修会等 |       |       |
| 保 健 福 祉<br>サ ー ビ ス<br>連 携 調 整<br>会 議 | 継続看護連絡会          | 26   | 1   | 2    | 4     | 保健福祉課 |
|                                      | 難病対策地域協議会        | 24   | 1   |      |       | 保健予防課 |
|                                      | 母子保健委員会          | 18   | 1   | 1    |       | 保健福祉課 |
|                                      | 地域食生活対策推進協議会     | 11   | 1   |      |       | 保健福祉課 |
|                                      | 地域精神保健福祉連絡協議会    | 18   | 1   |      |       | 保健予防課 |
|                                      | 歯及び口腔の健康づくり推進委員会 | 14   | 1   | 1    |       | 保健福祉課 |
| 脳卒中地域連携クリティカルパス検討委員会                 | 10               | 1    | 1   |      | 企画調整課 |       |
| 薬物乱用防止推進地域連絡会                        | 17               | 1    |     |      | 環境衛生課 |       |
| 平塚保健福祉事務所地域医療体制対策会議                  | 19               | 1    | 1   |      | 企画調整課 |       |
| 平塚保健福祉事務所地域包括ケア会議                    | 18               | 1    |     |      | 企画調整課 |       |
| 平塚保健福祉事務所地域在宅医療推進協議会                 | 18               | 1    |     |      | 企画調整課 |       |
| 湘南西部地域災害医療対策会議                       | 35               | 1    |     |      | 企画調整課 |       |



## (2) 市町主催会議

| 市 町               | 委員会・会議名                      | 当所主管課 | 職名又は職種    |
|-------------------|------------------------------|-------|-----------|
| 平塚市               | 平塚市防災会議                      | 管 理 課 | 所 長       |
|                   | 平塚市国民健康保険運営協議会               | 保健福祉課 | 部 長       |
|                   | 平塚市病院運営審議会                   | 管 理 課 | 所 長       |
|                   | 平塚市国民保護協議会                   | 管 理 課 | 所 長       |
|                   | 平塚市児童生徒結核対策委員会               | 管 理 課 | 所 長       |
|                   | 平塚市学校保健会                     | 管 理 課 | 所 長       |
|                   | 養護老人ホーム入所判定委員会               | 保健福祉課 | 課 長       |
|                   | 市民健康づくり推進協議会                 | 保健福祉課 | 部 長       |
|                   | 平塚市子ども・子育て会議                 | 保健福祉課 | 課 長       |
|                   | 平塚市子ども・子育て会議子育て支援事業推進部会      | 保健福祉課 | 課 長       |
|                   | 平塚市医療連携懇話会                   | 保健福祉課 | 課 長       |
|                   | 平塚市地域包括支援センター運営協議会           | 保健福祉課 | 課 長       |
|                   | 平塚市地域包括支援センター連絡会             | 保健予防課 | 保健師       |
|                   | 平塚市地域支援担当者連絡会議               | 保健福祉課 | 福 祉       |
|                   | 平塚市児童虐待防止等ネットワーク協議会（各種会議）    | 保健福祉課 | 課長・保健師・福祉 |
|                   | 平塚市母子保健事業推進連絡会               | 保健福祉課 | 保健師       |
|                   | 平塚市思春期対策連絡会                  | 保健福祉課 | 保健師       |
|                   | 障害児の機能訓練に関する関係機関連絡会          | 保健福祉課 | 保健師       |
|                   | 子どもの生活習慣病予防対策委員会             | 保健福祉課 | 栄養士       |
|                   | 平塚市食育推進委員会                   | 保健福祉課 | 栄養士       |
|                   | 平塚市障がい者自立支援協議会               | 保健福祉課 | 課 長       |
|                   | 平塚市地域包括支援センター管理者連絡会          | 保健予防課 | 保健師       |
|                   | 平塚市高齢者及び障がい者虐待防止ネットワーク協議会    | 保健予防課 | 課 長       |
|                   | 平塚市相談支援チーム会議                 | 保健予防課 | 福 祉       |
|                   | 平塚市自殺対策庁内会議・担当者会議合同会議        | 保健予防課 | 保健師       |
|                   | 平塚市自殺対策会議                    | 保健予防課 | 課 長       |
| 平塚市地域生活支援部会 精神分科会 | 保健予防課                        | 福 祉   |           |
| 平塚市医療連携コア会議       | 保健福祉課                        | 保健師   |           |
| 大磯町               | 大磯町防災会議                      | 管 理 課 | 所 長       |
|                   | 大磯町国民保護協議会                   | 管 理 課 | 所 長       |
|                   | 大磯町児童生徒結核対策委員会               | 管 理 課 | 所 長       |
|                   | 大磯町保健医療連絡協議会                 | 企画調整課 | 課 長       |
|                   | 大磯町国民健康保険運営協議会               | 保健福祉課 | 課 長       |
|                   | 大磯町介護保険運営協議会・地域包括支援センター運営協議会 | 保健福祉課 | 課 長       |
|                   | 大磯町高齢者福祉計画策定等委員会             | 保健福祉課 | 課 長       |
|                   | 大磯町子ども・子育て会議                 | 保健福祉課 | 課 長       |
|                   | 大磯町スポーツ健康推進会議                | 保健福祉課 | 課 長       |
|                   | 大磯町要保護児童対策地域協議会（各種会議）        | 保健福祉課 | 課長・保健師・福祉 |
|                   | 大磯町母子保健ケース検討会                | 保健福祉課 | 保健師       |
|                   | 大磯町食育推進委員会                   | 保健福祉課 | 栄養士       |
|                   | 大磯町障害福祉センター利用団体連絡会           | 保健福祉課 | 福 祉       |
|                   | 大磯町地域ケア会議                    | 保健福祉課 | 福 祉       |
|                   | 大磯町障がい福祉計画策定委員会              | 保健予防課 | 課 長       |
|                   | 大磯町海水浴場の運営等に関する協議会           | 環境衛生課 | 衛生監視員     |
| 二宮町               | 二宮町防災会議                      | 管 理 課 | 所 長       |
|                   | 二宮町国民保護協議会                   | 管 理 課 | 所 長       |
|                   | 二宮町児童生徒結核対策委員会               | 管 理 課 | 所 長       |
|                   | 二宮町災害時医療対策委員会                | 企画調整課 | 課 長       |
|                   | 二宮町要保護児童対策地域協議会（各種会議）        | 保健福祉課 | 課長・保健師・福祉 |
|                   | 二宮町地域ケア会議                    | 保健福祉課 | 福 祉       |
|                   | 二宮町地域福祉計画策定委員会・地域福祉支援計画策定委員会 | 保健福祉課 | 課 長       |
|                   | 二宮町学校給食センター運営委員会             | 食品衛生課 | 部 長       |

|             |                           |       |     |
|-------------|---------------------------|-------|-----|
| 大磯町・<br>二宮町 | 中郡在宅医療連携推進委員会             | 保健福祉課 | 部 長 |
|             | 大磯町・二宮町在宅医療多職種連携会議        | 保健福祉課 | 部 長 |
|             | 二宮町・大磯町障害者自立支援協議会         | 保健福祉課 | 課 長 |
|             | 二宮町・大磯町自立支援協議会 部会         | 保健福祉課 | 福 祉 |
|             | 大磯・二宮地区被害者支援ネットワーク連絡協議会総会 | 保健予防課 | 課 長 |
| 圏域          | 湘南西部障害保健福祉圏域自立支援協議会       | 保健福祉課 | 部 長 |

## 第5章

# 健康で安心できる生活衛生対策

---

- 1 環境衛生営業施設等
- 2 生活環境施設
- 3 動物保護
- 4 毒物劇物、麻薬取扱施設等
- 5 食品衛生



# 1 環境衛生営業施設等

＜環境衛生課＞

県民生活に密着した理容所などの営業施設、プールなどの水浴場を県民が安心して利用できるよう監視指導を実施しました。

## (1) 環境衛生営業施設数等及び監視指導状況

| 区 分                | 施設数 |     |     |     | 許可(確認)<br>件 数 | 廃止件数 | 監視指導<br>件 数 |
|--------------------|-----|-----|-----|-----|---------------|------|-------------|
|                    | 平塚市 | 大磯町 | 二宮町 | 合 計 |               |      |             |
| 理 容 所              | 198 | 18  | 20  | 236 | 8             | 8    | 73          |
| 美 容 所              | 355 | 33  | 40  | 428 | 30            | 22   | 152         |
| クリーニング所<br>( 一 般 ) | 67  | 5   | 5   | 77  |               | 3    | 27          |
| クリーニング所<br>( 取 次 ) | 99  | 8   | 14  | 121 | 5             | 6    | 43          |
| 旅 行 館              | 25  | 3   | 1   | 29  | 1             |      | 20          |
| 興 行 場              | 6   |     | 1   | 7   |               |      | 2           |
| 公 衆 浴 場            | 16  | 4   |     | 20  | 1             | 2    | 18          |
| 合 計                | 766 | 71  | 81  | 918 | 45            | 41   | 335         |

(年度別環境衛生営業施設数の推移)

| 区 分     | 21年度 | 22年度 | 23年度 | 24年度 | 25年度 | 26年度 | 27年度 | 28年度 |
|---------|------|------|------|------|------|------|------|------|
| 理 容 所   | 247  | 248  | 245  | 240  | 238  | 235  | 236  | 236  |
| 美 容 所   | 407  | 406  | 413  | 408  | 407  | 417  | 420  | 428  |
| クリーニング所 | 254  | 251  | 232  | 226  | 224  | 219  | 202  | 198  |
| 旅 行 館   | 37   | 33   | 32   | 30   | 30   | 30   | 28   | 29   |
| 興 行 場   | 8    | 7    | 7    | 7    | 7    | 7    | 7    | 7    |
| 公 衆 浴 場 | 28   | 27   | 26   | 24   | 22   | 22   | 21   | 20   |
| 合 計     | 981  | 972  | 955  | 935  | 928  | 930  | 914  | 918  |

## (2) 海水浴場等施設数及び監視指導状況

| 区 分     | 施設数 |     |     |     | 監視指<br>導件数 |
|---------|-----|-----|-----|-----|------------|
|         | 平塚市 | 大磯町 | 二宮町 | 合 計 |            |
| 海 水 浴 場 | 1   | 1   |     | 2   | 8          |
| 更衣休憩所   | 1   | 7   |     | 8   | 38         |
| プ ー ル   | 12  | 3   | 3   | 18  | 16         |
| 合 計     | 14  | 11  | 3   | 28  | 62         |

## (3) 海水浴場の水質検査実施状況

| 区 分    | ふん便性<br>大腸菌群数<br>(個/100ml) | COD<br>(mg/L) | 透明度<br>(m) | 油 膜 | p H     | 判 定    |
|--------|----------------------------|---------------|------------|-----|---------|--------|
| 大磯 第1回 | 4                          | 1.5           | 1以上        | 無   | 8.2     | 適(水質A) |
| 大磯 第2回 | 14                         | 2.7           | 1以上        | 無   | 8.2~8.3 | 可(水質B) |

#### (4) 講習会開催状況

| 月 日   | 内 容                | 講 師                | 場 所       | 対象者      | 回数 | 参加者数 |
|-------|--------------------|--------------------|-----------|----------|----|------|
| 6月17日 | 平成28年海水浴場関係者衛生講習会  | 当所衛生監視員            | 大磯町保健センター | 海水浴場関係業者 | 1  | 10   |
| 2月7日  | 平成28年度環境衛生(理容所)講習会 | 衛生研究所主任研究員・当所衛生監視員 | 平塚市勤労会館   | 環境業者     | 1  | 147  |

## 2 生活環境施設

＜環境衛生課＞

快適な生活環境を確保するため、浄化槽、特定建築物、水道施設などの監視指導を実施しました。

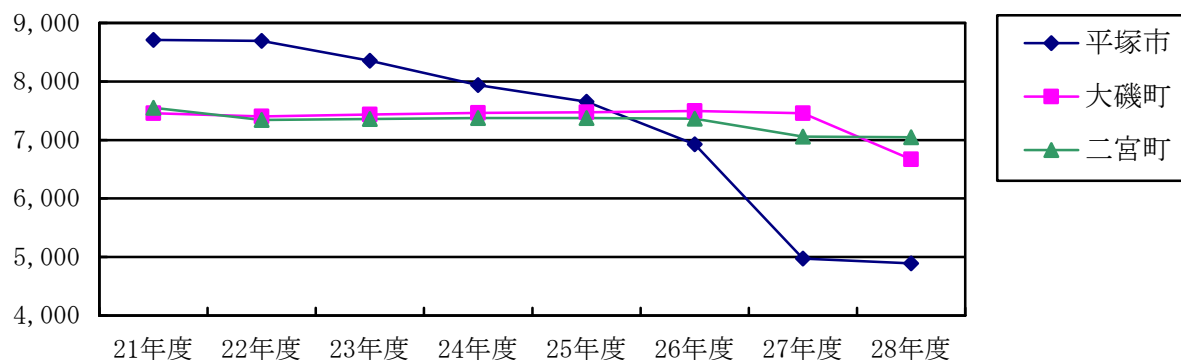
また、浄化槽、昆虫などに関する苦情や相談に対応したほか、快適な生活環境の確保を推進するための個別相談を実施しました。

### (1) 浄化槽設置基数及び監視指導状況

| 設置基数  |       |       |        | 監視指導件数 |
|-------|-------|-------|--------|--------|
| 平塚市   | 大磯町   | 二宮町   | 合 計    |        |
| 4,893 | 6,672 | 7,047 | 18,612 | 43     |

(年度別浄化槽設置数の推移)

| 区 分   | 21年度   | 22年度   | 23年度   | 24年度   | 25年度   | 26年度   | 27年度   | 28年度   |
|-------|--------|--------|--------|--------|--------|--------|--------|--------|
| 平 塚 市 | 8,711  | 8,696  | 8,357  | 7,937  | 7,656  | 6,928  | 4,975  | 4,893  |
| 大 磯 町 | 7,458  | 7,402  | 7,435  | 7,463  | 7,474  | 7,495  | 7,457  | 6,672  |
| 二 宮 町 | 7,553  | 7,344  | 7,357  | 7,373  | 7,373  | 7,364  | 7,059  | 7,047  |
| 合 計   | 23,772 | 23,442 | 23,149 | 22,773 | 22,503 | 21,787 | 19,491 | 18,612 |



## (2) 浄化槽保守点検業者登録数及び監視指導状況

| 登録業者数 | 登録営業所数 | 監視指導件数 |
|-------|--------|--------|
| 20    | 18     | 9      |

## (3) 特定建築物施設数及び監視指導状況

| 区 分    | 施設数 |     |     |     | 監視指導<br>件 数 |
|--------|-----|-----|-----|-----|-------------|
|        | 平塚市 | 大磯町 | 二宮町 | 合 計 |             |
| 事 務 所  | 19  | 1   | 1   | 21  | 3           |
| 百貨店・店舗 | 16  | 3   | 2   | 21  | 12          |
| 学 校    | 17  |     |     | 17  | 3           |
| 旅 館    | 6   | 1   |     | 7   | 5           |
| 興 行 場  | 5   |     | 1   | 6   |             |
| そ の 他  | 6   |     |     | 6   | 3           |
| 合 計    | 69  | 5   | 4   | 78  | 26          |

## (4) 建築物衛生管理業者登録数及び監視指導状況

| 区 分                 | 登録営業所数 | 監視指導件数 |
|---------------------|--------|--------|
| 清 掃 業               | 8      | 3      |
| 空 気 環 境 測 定 業       | 2      | 2      |
| 飲 料 水 水 質 検 査 業     | 2      | 2      |
| 飲 料 水 貯 水 槽 清 掃 業   | 27     | 16     |
| 排 水 管 清 掃 業         | 2      |        |
| ね ず み ・ 昆 虫 等 防 除 業 | 13     | 5      |
| 総 合 管 理 業           | 15     | 9      |
| 合 計                 | 69     | 37     |

## (5) 水道施設数及び監視指導状況

| 区 分             | 施 設 数 |     |     | 監視指導<br>件 数 |
|-----------------|-------|-----|-----|-------------|
|                 | 大磯町   | 二宮町 | 合 計 |             |
| 専 用 水 道         | 3     | 1   | 4   | 4           |
| 簡 易 専 用 水 道     | 31    | 26  | 57  |             |
| 小 規 模 受 水 槽 水 道 | 56    | 44  | 100 |             |
| 合 計             | 90    | 71  | 161 | 4           |

## (6) 温泉施設数等及び監視指導状況

| 区 分    | 施 設 数 |     |     |     | 監視指導<br>件 数 |
|--------|-------|-----|-----|-----|-------------|
|        | 平塚市   | 大磯町 | 二宮町 | 合 計 |             |
| 源 泉    | 3     | 1   | 2   | 6   | 6           |
| 温泉利用施設 | 6     | 0   | 1   | 7   | 7           |

## (7) 住まいと環境衛生相談対応状況

| ねずみ・昆虫 | 住 ま い | そ の 他 | 合 計 |
|--------|-------|-------|-----|
| 21     | 2     | 1     | 24  |

### 3 動物保護

＜環境衛生課＞

犬による危害防止を図るため、事故を起こした飼い主に対する飼育指導を実施しました。

また、犬、猫等に関する苦情、相談等について対応し、適正飼育の啓発、指導を実施するとともに、飼えなくなった犬、猫の引取りを実施しました。

#### (1) こう傷事故等の発生状況

| 区 分 | 平塚市 | 大磯町 | 二宮町 | 合 計 |
|-----|-----|-----|-----|-----|
| 件 数 | 13  | 4   | 2   | 19  |

#### (2) 犬、猫等の苦情相談等の対応状況

| 区 分  | 捕獲依頼 | 引取依頼 | 飼育公害 | そ の 他 | 合 計 |
|------|------|------|------|-------|-----|
| 処理件数 | 6    | 1    | 66   | 88    | 161 |

#### (3) 飼えなくなった犬、猫の引取り状況

| 区 分 | 平塚市 | 大磯町 | 二宮町 | 合 計 |
|-----|-----|-----|-----|-----|
| 犬   |     |     |     | 0   |
| 猫   | 3   |     |     | 3   |
| 合 計 | 3   | 0   | 0   | 3   |

### 4 毒物劇物、麻薬取扱施設等

＜環境衛生課＞

毒物劇物の製造・輸入業者や販売業者等施設の監視を実施し、適正な保管管理の徹底指導を実施しました。

また、湘南ベルマーレの試合における薬物乱用防止キャンペーン、小学生等に対する薬物乱用防止教室を実施するなど薬物乱用防止の推進を図りました。

#### (1) 薬物乱用防止キャンペーン等

| 月 日   | 内 容            | 会 場   |
|-------|----------------|-------|
| 7月30日 | 「ダメ。ゼッタイ。」普及運動 | 平塚競技場 |

#### (2) 毒物・劇物販売業者数等

| 区 分 | 毒物・劇物販売業 |       |      |     | 製造業 | 輸入業 | 業務上取扱者 | 合 計 |
|-----|----------|-------|------|-----|-----|-----|--------|-----|
|     | 一 般      | 農業用品目 | 特定品目 | 計   |     |     |        |     |
| 平塚市 | 106      | 16    | 5    | 127 | 19  | 7   | 7      | 160 |
| 大磯町 | 8        | 1     | 1    | 10  |     | 1   |        | 11  |
| 二宮町 | 7        | 2     |      | 9   |     |     | 1      | 10  |
| 合 計 | 121      | 19    | 6    | 146 | 19  | 8   | 8      | 181 |



**(3) 毒物・劇物販売業者等登録・届出取扱件数**

| 区 分    | 毒物・劇物販売業 |       |      |    | 業務上<br>取扱者 | 合 計 |
|--------|----------|-------|------|----|------------|-----|
|        | 一 般      | 農業用品目 | 特定品目 | 小計 |            |     |
| 新規登録申請 | 3        |       |      | 3  |            | 3   |
| 登録更新申請 | 36       | 6     | 3    | 45 |            | 45  |
| 変 更 届  | 7        |       |      | 7  | 1          | 8   |
| 廃 止 届  | 4        |       |      | 4  |            | 4   |

**(4) 毒物・劇物監視指導状況**

| 区 分    | 毒物・劇物販売業 |       |      |     | 製造業 | 輸入業 | 業務上<br>取扱者 | 合 計 |
|--------|----------|-------|------|-----|-----|-----|------------|-----|
|        | 一 般      | 農業用品目 | 特定品目 | 小計  |     |     |            |     |
| 施 設 数  | 121      | 19    | 6    | 146 | 19  | 8   | 8          | 181 |
| 監視指導件数 | 55       | 6     | 3    | 64  | 10  | 5   | 1          | 80  |

**(5) 麻薬監視指導状況**

| 区 分    | 麻薬小<br>売業者 | 病 院 | 診 療 所<br>等 | 麻 薬<br>研究者 | 合 計 |
|--------|------------|-----|------------|------------|-----|
| 施 設 数  | 106        | 10  | 105        | 10         | 231 |
| 監視指導件数 | 40         | 11  | 9          | 4          | 64  |

**(6) 免許事務取扱件数**

| 区 分   | 新規申請 | 継続申請 | 廃止・返納届 |
|-------|------|------|--------|
| 麻薬取扱者 | 62   | 243  | 305    |

## 5 食品衛生

### <食品衛生課>

地域の人々の食の安全を確保するため、営業施設に対する監視指導、食品の検査、食品衛生講習会等の事業を実施するとともに、違反、苦情への対応や食中毒に関する調査、再発防止指導等を実施しました。

#### (1) 食品営業施設数及び監視件数

##### ア 許可営業

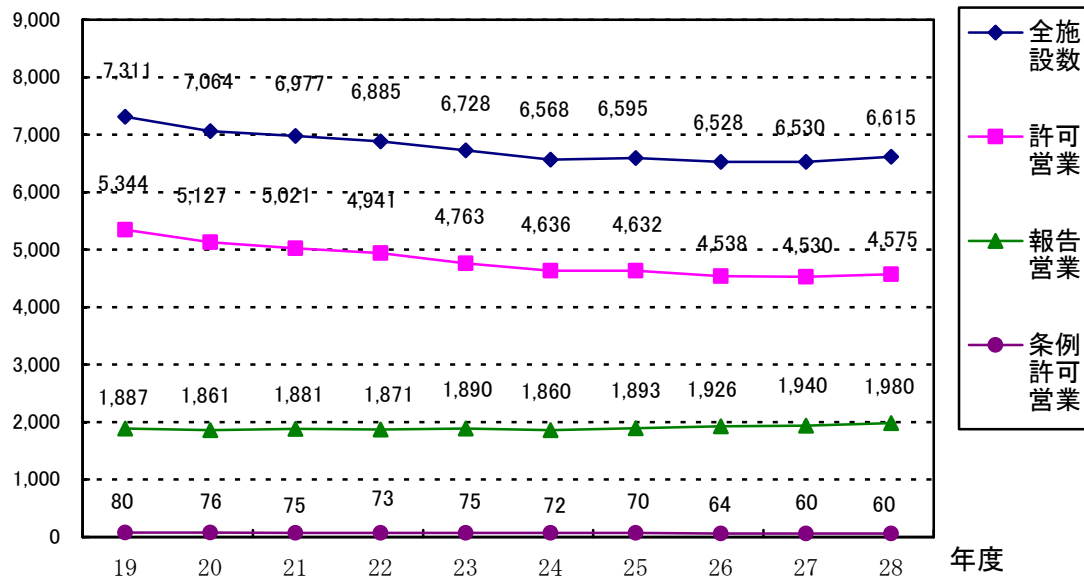
| 区分          | 施設数         |       |     |      |       | 監視件数  | 取扱件数  |     |     |     |
|-------------|-------------|-------|-----|------|-------|-------|-------|-----|-----|-----|
|             | 平塚市         | 大磯町   | 二宮町 | 移動営業 | 計     |       | 新規    | 更新  | 廃業  |     |
| 法<br>許<br>可 | 飲食店営業       | 2,249 | 198 | 163  | 93    | 2,703 | 2,306 | 311 | 265 | 254 |
|             | 菓子製造業       | 162   | 26  | 24   | 15    | 227   | 233   | 18  | 28  | 12  |
|             | 乳処理業        | 1     |     | 1    |       | 2     | 1     |     |     |     |
|             | 乳製品製造業      | 3     |     | 1    |       | 4     | 1     |     |     |     |
|             | 魚介類販売業      | 252   | 39  | 29   | 1     | 321   | 287   | 28  | 25  | 26  |
|             | 魚介類競り売り営業   | 1     |     |      |       | 1     |       |     |     |     |
|             | 魚肉練り製品製造業   | 1     | 2   |      |       | 3     | 6     |     |     |     |
|             | 食品の冷凍又は冷蔵業  | 5     | 1   |      |       | 6     | 8     |     |     | 1   |
|             | 缶詰又は瓶詰食品製造業 | 2     |     |      |       | 2     | 3     |     |     |     |
|             | 喫茶店営業       | 349   | 19  | 19   | 11    | 398   | 187   | 41  | 56  | 57  |
|             | あん類製造業      | 3     |     |      |       | 3     | 13    |     |     |     |
|             | アイスクリーム類製造業 | 2     |     |      |       | 2     | 5     |     | 1   | 1   |
|             | 乳類販売業       | 433   | 41  | 40   |       | 514   | 370   | 38  | 59  | 43  |
|             | 食肉処理業       | 19    |     |      |       | 19    | 17    |     | 1   | 1   |
|             | 食肉販売業       | 232   | 28  | 26   | 1     | 287   | 254   | 27  | 23  | 24  |
|             | 食肉製品製造業     | 4     |     |      |       | 4     | 1     |     |     | 1   |
|             | みそ製造業       | 1     |     | 2    |       | 3     | 5     |     | 1   |     |
|             | しょう油製造業     |       |     | 1    |       | 1     | 2     |     |     |     |
|             | ソース類製造業     | 2     |     |      |       | 2     | 3     | 1   |     |     |
|             | 豆腐製造業       | 8     | 2   | 1    |       | 11    | 10    |     | 2   |     |
|             | 麺類製造業       | 13    |     | 1    |       | 14    | 16    | 1   |     |     |
|             | 総菜製造業       | 25    | 2   | 4    |       | 31    | 31    | 3   | 3   | 2   |
|             | 添加物製造業      | 6     |     |      |       | 6     | 3     |     |     |     |
|             | 清涼飲料水製造業    | 5     |     | 1    |       | 6     | 12    |     |     |     |
|             | 氷雪製造業       | 1     |     |      |       | 1     | 2     |     |     | 1   |
|             | 氷雪販売業       | 3     | 1   |      |       | 4     |       |     |     |     |
| 小計          | 3,782       | 359   | 313 | 121  | 4,575 | 3,776 | 468   | 464 | 423 |     |
| 県<br>条<br>例 | 魚介類行商       | 13    | 2   | 1    | 1     | 17    | 13    |     | 5   |     |
|             | 魚介類加工業      | 13    | 4   | 6    |       | 23    | 18    | 1   | 4   | 1   |
|             | 発酵乳等販売業     | 18    |     | 2    |       | 20    | 12    | 1   | 4   | 1   |
|             | 小計          | 44    | 6   | 9    | 1     | 60    | 43    | 2   | 13  | 2   |
| 合計          | 3,826       | 365   | 322 | 122  | 4,635 | 3,819 | 470   | 477 | 425 |     |

※ 茅ヶ崎駐在事務所（食品衛生専門監視担当）の対象施設監視件数については、平成22年度から県食品衛生課で集計しています。

イ 報告営業

| 区 分                                      |           | 施 設 数 |     |     |      |       | 監 視<br>件 数 | 取扱件数 |     |
|--|-----------|-------|-----|-----|------|-------|------------|------|-----|
|  |           | 平塚市   | 大磯町 | 二宮町 | 移動営業 | 計     |            | 新 規  | 廃 業 |
| 給<br>食<br>施<br>設                         | 学 校       | 14    | 2   | 1   |      | 17    | 17         |      |     |
|  | 病 院・診 療 所 | 8     | 1   |     |      | 9     | 6          |      |     |
|  | 事 業 所     | 4     | 2   |     |      | 6     | 4          |      |     |
|  | そ の 他     | 77    | 11  | 10  |      | 98    | 98         | 4    | 3   |
| 乳 さ く 取 業                                |           | 76    | 24  | 11  |      | 111   |            |      |     |
| 食 品 製 造 業                                |           | 73    | 13  | 11  |      | 97    | 51         | 3    | 2   |
| 野 菜 果 物 販 売 業                            |           | 184   | 29  | 26  | 5    | 244   | 185        | 2    | 4   |
| 総 菜 販 売 業                                |           | 55    | 1   | 5   | 2    | 63    | 191        | 1    | 3   |
| 菓 子 販 売 業                                |           | 365   | 35  | 46  | 9    | 455   | 291        | 17   | 6   |
| 食 品 販 売 業                                |           | 651   | 93  | 90  | 6    | 840   | 283        | 53   | 24  |
| 添 加 物 の 製 造 業                            |           | 1     |     |     |      | 1     | 8          |      |     |
| 添 加 物 の 販 売 業                            |           | 2     | 1   |     |      | 3     | 37         |      |     |
| 器 具・容 器 包 装、お も ち ゃ<br>の 製 造 業 又 は 販 売 業 |           | 31    | 1   | 4   |      | 36    | 188        | 2    |     |
| 合 計                                      |           | 1,541 | 213 | 204 | 22   | 1,980 | 1,359      | 82   | 42  |

ウ 営業施設数の推移



エ 食品衛生夏期・年末総点検

(ア) 動員数及び施設点検数

| 区 分               | 動員数 (延人数) |         | 施設点検数 (延べ数) |         |
|-------------------|-----------|---------|-------------|---------|
|                   | 食品衛生監視員   | 食品衛生指導員 | 食品衛生監視員     | 食品衛生指導員 |
| 夏期 (7月1日～8月31日)   | 219       | 145     | 1,809       | 678     |
| 年末 (12月1日～12月28日) | 95        | 139     | 608         | 787     |
| 合 計               | 314       | 284     | 2,417       | 1,465   |

(イ) 食品の点検数

| 区 分               | 食品点検数  | 収去件数 | 違反件数 |
|-------------------|--------|------|------|
| 夏期 (7月1日～8月31日)   | 9,045  | 30   |      |
| 年末 (12月1日～12月28日) | 3,040  |      |      |
| 合 計               | 12,085 | 30   | 0    |

## (2) 食品等の収去検査

|      | 検体数 | 検査結果 |    |
|------|-----|------|----|
|      |     | 適    | 不適 |
| 一般食品 | 120 | 120  |    |
| 乳肉食品 | 25  | 25   |    |
| 合計   | 145 | 145  | 0  |

## (3) 食中毒

食中毒が疑われる事例に対し、原因究明のため迅速かつ的確な調査を実施し、食品業者に適切な措置を講ずるための指導を行いました。

### ア 食中毒発生状況

| 発生日    | 発生場所    | 摂食者数 | 患者数 | 原因食品            | 病因物質           | 措置状況      |
|--------|---------|------|-----|-----------------|----------------|-----------|
| 5月27日  | 飲食店営業施設 | 9    | 7   | ふわとろレバーの串(推定)   | カンピロバクター・ジェジュニ | 営業禁止      |
| 5月28日  | 飲食店営業施設 | 99   | 42  | 5月28日に調理販売された弁当 | ノロウイルス         | 営業禁止      |
| 8月8日   | 不明      | 272  | 65  | 不明              | カンピロバクター・ジェジュニ | なし        |
| 9月27日  | 不明      | 2    | 1   | 不明              | アニサキス          | なし        |
| 12月23日 | 飲食店営業施設 | 13   | 1   | 刺身(シメサバ、イカなど)   | アニサキス          | 営業停止(2日間) |

### イ 過去5年間の食中毒発生状況(管内)

| 区分   | 発生件数 | 摂食者数 | 患者数 | 食中毒警報発令期間    | 日数 | ノロウイルス食中毒警戒情報発令期間 |
|------|------|------|-----|--------------|----|-------------------|
| 24年度 | 2    | 15   | 14  | 7月31日～10月16日 | 78 | 11月12日～3月31日      |
| 25年度 | 4    | 6    | 5   | 7月18日～10月22日 | 97 | 12月9日～3月31日       |
| 26年度 | 3    | 60   | 43  | 7月23日～10月22日 | 92 | 11月17日～3月31日      |
| 27年度 | 3    | 10   | 7   | 7月23日～10月14日 | 84 | 11月2日～3月31日       |
| 28年度 | 5    | 395  | 116 | 8月3日～10月28日  | 87 | 10月31日～3月31日      |

## (4) 違反処理

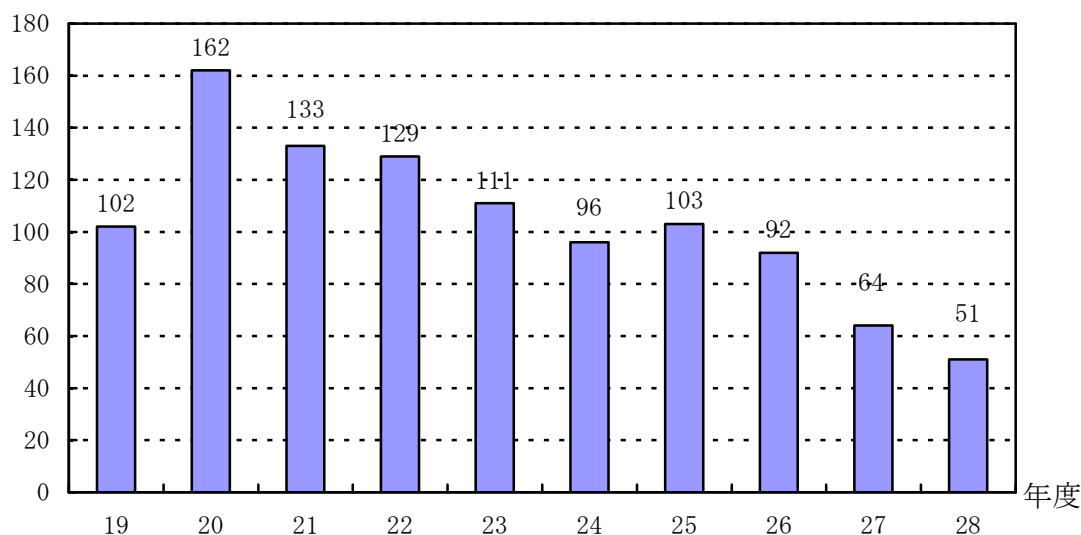
スーパーマーケット等で、食品表示の点検等の監視指導を行ったところ、違反はありませんでした。

## (5) 苦情処理

### ア 苦情内容

|           |             | 異物 | かび | 腐敗・<br>変敗 | 異味・<br>異臭 | 不衛生<br>取扱 | 容器 | 有症<br>苦情 | その他 | 合計 |
|-----------|-------------|----|----|-----------|-----------|-----------|----|----------|-----|----|
| 食<br>品    | 乳・乳製品、乳類加工品 |    |    |           |           |           |    |          |     | 0  |
|           | 魚介類及びその加工品  |    |    |           |           | 1         |    | 4        |     | 5  |
|           | 肉類・卵及びその加工品 | 1  |    |           |           | 2         |    | 2        |     | 5  |
|           | 穀類及びその加工品   | 1  |    |           |           |           |    |          |     | 1  |
|           | 豆類及びその加工品   |    |    |           |           |           |    |          |     | 0  |
|           | 野菜類及びその加工品  | 2  | 1  |           | 1         |           |    |          | 1   | 5  |
|           | 菓 子 類       | 2  | 1  |           |           |           |    | 1        | 1   | 5  |
|           | 複 合 調 理 食 品 | 6  |    |           | 2         | 2         |    | 10       | 2   | 22 |
|           | そ の 他       |    |    |           |           |           |    | 1        | 1   | 2  |
|           | 小 計         | 12 | 2  |           | 3         | 5         |    | 18       | 5   | 45 |
| 施設等に関するもの |             |    |    |           |           | 5         |    |          | 1   | 6  |
| 合 計       |             | 12 | 2  |           | 3         | 10        |    | 18       | 6   | 51 |

### イ 苦情処理件数の推移



### ウ 苦情内容別の推移

|      | 第1位  | 第2位   | 第3位   | 第4位    | 第5位   |
|------|------|-------|-------|--------|-------|
| 19年度 | 有症苦情 | 異 物   | 不衛生取扱 | 表 示    | 異味・異臭 |
| 20年度 | 有症苦情 | そ の 他 | 異 物   | 不衛生取扱  | 異味・異臭 |
| 21年度 | 有症苦情 | そ の 他 | 異 物   | 不衛生取扱  | 異味・異臭 |
| 22年度 | 有症苦情 | そ の 他 | 不衛生取扱 | 異 物    | 異味・異臭 |
| 23年度 | 有症苦情 | そ の 他 | 不衛生取扱 | 異 物    | 異味・異臭 |
| 24年度 | 有症苦情 | 異 物 / | そ の 他 | 不衛生取扱  | 腐敗・変敗 |
| 25年度 | 有症苦情 | 異 物   | 不衛生取扱 | そ の 他  | 異味・異臭 |
| 26年度 | 異 物  | 有症苦情  | そ の 他 | 不衛生取扱  | 異味・異臭 |
| 27年度 | 異 物  | 有症苦情  | そ の 他 | 不衛生取扱  | 腐敗・変敗 |
| 28年度 | 有症苦情 | 異 物   | 不衛生取扱 | そ の 他※ | 異味・異臭 |

※ その他の内訳：営業許可、期限表示等

## (6) 食品衛生講習会

### ア 営業者等講習会

食品衛生責任者、営業者等の資質を向上し、営業者による自主管理の一層の徹底を図るため、講習会を実施しました。

| 内 容            | 対 象            | 講師        | 会 場        | 開催回数 | 参加者数  |
|----------------|----------------|-----------|------------|------|-------|
| 食品衛生・食中毒予防について | 食品衛生責任者・調理従事者等 | 当所食品衛生監視員 | 平塚保健福祉事務所等 | 32   | 2,114 |

### イ 消費者講習会

食中毒発生の未然防止、食品衛生意識の向上のため、消費者を対象とする講習会を実施しました。

| 内 容            | 対 象        | 講師        | 会 場       | 開催回数 | 参加者数 |
|----------------|------------|-----------|-----------|------|------|
| 食品衛生・食中毒予防について | 食生活改善グループ等 | 当所食品衛生監視員 | 平塚保健福祉事務所 | 4    | 141  |

# 資料

---

- 1 平塚保健福祉事務所の沿革等
- 2 人口
- 3 衛生統計
- 4 市町における健康診査実施状況
- 5 各種委員会委員
- 6 職員研究論文等一覧





# 1 平塚保健福祉事務所の沿革等

## (1) 沿革

| 年月日        | 平塚保健所   | 中福祉事務所  |
|------------|---|---|
| 昭和17年12月8日 | 現在地に保健所を開設し、所管区域を平塚市及び中郡の1市5町14村とする。                |   |
| 23年1月1日    | 昭和22年9月に全面改正された保健所法が施行され、保健所業務を開始する。                |   |
| 26年6月12日   | 秦野町ほか4か村を所管する秦野出張所を置く。                              |   |
| 26年10月1日   |   | 社会福祉事業法の施行に伴い、中地方事務所の庁舎内に庶務課、保護課の2課体制により、中郡を管轄地域とする中福祉事務所が設置される。                              |
| 28年4月1日    | 秦野出張所が支所に昇格する。                                      |   |
| 30年7月1日    |   | 行政組織規則の一部改正により、次長制が廃止され、保護課が福祉課となる。   |
| 32年4月1日    | 当所に神奈川県精神衛生相談所を併設する。                                |   |
| 33年4月1日    | 秦野支所が保健所に昇格し、所管区域が変更（平塚市、大磯町、二宮町）になる。               |   |
| 35年4月1日    | 神奈川県精神衛生相談所を神奈川県平塚精神衛生所と改称する。                       |   |
| 39年9月24日   | 現在地に庁舎を改築する。  |   |
| 40年10月1日   | 精神衛生法の改正により、平塚精神衛生相談所を廃止する。                         |   |
| 42年6月2日    |   | 行政組織規則の一部改正により、次長制が施行され、庶務課が総務課に、福祉課が保護課となる。  |
| 44年7月16日   |   | 行政機関設置条例及び行政組織規則の一部改正により、中福祉事務所が湘南福祉事務所となり、総務課が管理課となるとともに、所管区域が三浦郡葉山町、高座郡寒川町、中郡大磯町、二宮町の4町となる。 |
| 45年7月16日   | 行政組織規則の一部改正により、管理課、保健予防課、衛生課、保健婦室の3課1室となる。次長制を施行する。 |   |
| 46年6月1日    | 中郡二宮町百合ヶ丘に二宮保健ステーションを開設する。                          |   |

|          |   |   |
|----------|---|---|
| 49年8月1日  | 行政組織規則の一部改正により、衛生課が環境衛生課と食品衛生課となる。  | 行政組織規則の一部改正により、管理課に管理係、保護課に保護係、福祉係が置かれ、2課3係体制となる。   |
| 54年6月1日  | 管理係、指導係を廃止し、管理調整班、企画指導班とする。   |   |
| 55年8月1日  | 保健予防課、環境衛生課、食品衛生課、保健婦室の各係を廃止し、班制を施行する。  |   |
| 56年6月1日  |   | 行政組織規則の一部改正により、保護課が福祉課となり、保護係と福祉係が廃止される。  |
| 57年6月1日  |   | 行政組織規則の一部改正により、管理係が廃止される。   |
| 58年6月1日  | 行政組織規則の一部改正により、保健婦室が健康指導課となる。   |   |
| 59年4月1日  | 二宮保健ステーションを二宮町に移管。行政組織規則の一部改正により、試験検査部門が茅ヶ崎保健所に統合される。   |   |
| 60年4月16日 |   | 行政機関設置条例及び行政組織規則の一部改正により、湘南地区行政センターと湘南福祉事務所が統合され、湘南地区行政センター福祉部となり、地域福祉課、生活福祉課の2課体制となる。所管区域のうち、三浦郡葉山町が横須賀三浦地区行政センターの所管となる。 |
| 平成3年8月1日 | 平塚保健所庁舎建替工事に伴い、仮庁舎（平塚市豊原町2の21）に移転する。  |   |
| 5年4月1日   | 新庁舎完成に伴い、現在地に移転する。行政組織規則の一部改正により、保健衛生部及び環境衛生部が設置され、2部5課となる。   | 社会福祉関係8法の改正により、身体障害者福祉法及び老人福祉法関係事務が町に委譲される。   |
| 平成9年4月1日 | 行政機関設置条例及び行政組織規則の一部改正により、平塚保健所と湘南地区行政センター福祉部が統合され、平塚保健福祉事務所（併せて平塚保健所、中福祉事務所）となり、管理課、企画調整室、保健福祉部（保健福祉課、保健予防課、生活福祉課）、生活衛生部（環境衛生課、食品衛生課）の2部1室6課体制となる。中福祉事務所の所管区域のうち、高座郡寒川町が茅ヶ崎保健福祉事務所の所管となる。 |   |
| 19年6月1日  | 行政組織規則の一部改正により、企画調整室が企画調整課となり、2部7課体制となる。  |   |
| 20年4月1日  | 行政機関設置条例及び行政組織規則の一部改正により、保健福祉事務所、保健所、福祉事務所が統合され、保健福祉事務所となる。   |   |
| 26年4月1日  | 行政組織規則の一部改正により、秦野保健福祉事務所を平塚保健福祉事務所秦野センターとして統合する。  |   |
| 29年4月1日  | 行政機関設置条例及び行政組織規則の一部改正により、茅ヶ崎保健福祉事務所が廃止され、平塚保健福祉事務所茅ヶ崎支所が設置される   |   |

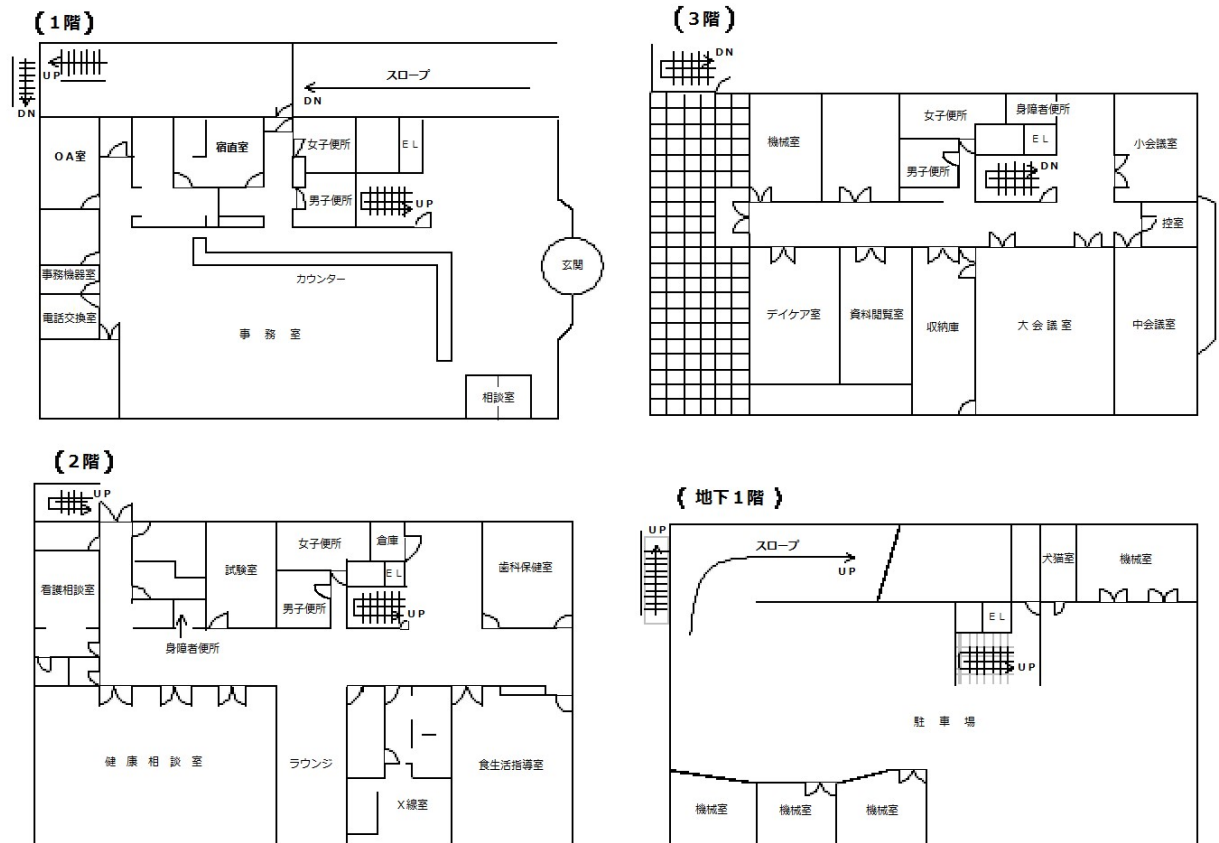
## (2) 平塚保健所歴代所長名

|     |                         |     |                       |
|-----|-------------------------|-----|-----------------------|
| 初代  | 山口 大九郎 (S17. 12～ 18. 7) | 15代 | 長谷川 進 ( 61. 4～ 63. 3) |
| 2代  | 杉本 良次 ( 18. 7～ 19. 9)   | 16代 | 成瀬 道彦 ( 63. 4～H元. 3)  |
| 3代  | 屋宮 文章 ( 19. 10～ 27. 7)  | 17代 | 岡本 耕 (H元. 4～ 11. 3)   |
| 4代  | 林 秀 ( 27. 7～ 31. 9)     | 18代 | 前坂 機江 ( 11. 4～ 11. 5) |
| 5代  | 高口 保明 ( 31. 10～ 34. 6)  | 19代 | 宝田 正志 ( 11. 6～ 13. 3) |
| 6代  | 杉本 良次 ( 34. 7～ 38. 6)   | 20代 | 堀井 昌子 ( 13. 4～ 15. 3) |
| 7代  | 山田 健次郎 ( 38. 6～ 40. 9)  | 21代 | 山徳 みゑ ( 15. 4～ 16. 3) |
| 8代  | 成田 功 ( 40. 10～ 43. 3)   | 22代 | 前坂 機江 ( 16. 4～ 19. 3) |
| 9代  | 広瀬 達之 ( 43. 4～ 47. 9)   | 23代 | 鈴木 周雄 ( 19. 4～ 22. 3) |
| 10代 | 渡辺 良一 ( 47. 10～ 49. 7)  | 24代 | 清水 博 ( 22. 4～ 23. 5)  |
| 11代 | 杉本 博俊 ( 49. 8～ 55. 7)   | 25代 | 竹村 隆夫 ( 23. 6～ 27. 3) |
| 12代 | 佐久間 正美 ( 55. 8～ 57. 5)  | 26代 | 南出 純二 ( 27. 4～ 29. 3) |
| 13代 | 小宮 弘毅 ( 57. 6～ 60. 3)   | 27代 | 深澤 博史 ( 29. 4～ )      |
| 14代 | 衛藤 繁男 ( 60. 4～ 61. 3)   |     |                       |

## (3) 土地建物

|      |                         |                |
|------|-------------------------|----------------|
| ア 土地 | 保健福祉事務所敷地               | 1,481.03㎡      |
| イ 建物 | 保健福祉事務所庁舎 (H5. 3. 15完成) |                |
|      | 鉄筋コンクリート造地上3階地下1階建      | 延床面積 3,551.36㎡ |

## (4) 庁舎配置図



## 2 人口

### (1) 人口及び世帯数等（湘南西部二次保健医療圏域）

#### ア 人口及び世帯数等

（平成28年10月1日現在）

| 区 分     | 面 積<br>(km <sup>2</sup> ) | 世帯数       | 人 口       |           |           | 人口密度<br>(人/km <sup>2</sup> ) | 一世帯当<br>たりの人員 | 人口増加率<br>前年比 |
|---------|---------------------------|-----------|-----------|-----------|-----------|------------------------------|---------------|--------------|
|         |                           |           | 総 数       | 男         | 女         |                              |               |              |
| 圏 域 計   | 253.40                    | 246,112   | 586,292   | 295,216   | 291,076   | 2,314                        | 2.38          | 99.85        |
| 平 塚 市   | 67.82                     | 108,493   | 258,126   | 129,500   | 128,626   | 3,806                        | 2.38          | 99.95        |
| 秦 野 市   | 103.76                    | 70,350    | 166,668   | 85,216    | 81,452    | 1,606                        | 2.37          | 99.57        |
| 伊 勢 原 市 | 55.56                     | 43,602    | 101,787   | 51,576    | 50,211    | 1,832                        | 2.33          | 100.21       |
| 大 磯 町   | 17.18                     | 12,375    | 31,467    | 15,347    | 16,120    | 1,832                        | 2.54          | 99.68        |
| 二 宮 町   | 9.08                      | 11,292    | 28,244    | 13,577    | 14,667    | 3,111                        | 2.50          | 99.49        |
| 神奈川県    | 2,415.92                  | 4,022,278 | 9,145,572 | 4,565,715 | 4,579,857 | 3,786                        | 2.27          | 100.20       |

※県統計センター「神奈川県的人口と世帯」より。

※面積は「全国都道府県市町村別面積調」より。平塚市及び大磯町については、境界未確定のため、参考値。

※中郡（大磯町、二宮町）の面積は26.25km<sup>2</sup>

#### イ 年齢階級(3区分)別人口の割合

（平成28年1月1日現在）

| 区 分     | 総 数       | 年 少 人 口   |      | 生 産 年 齢 人 口 |      | 老 年 人 口   |      | 年 齢 不 詳<br>数(人) |
|---------|-----------|-----------|------|-------------|------|-----------|------|-----------------|
|         |           | 0～14歳     |      | 15～64歳      |      | 65歳以上     |      |                 |
|         |           | 数(人)      | 率(%) | 数(人)        | 率(%) | 数(人)      | 率(%) |                 |
| 圏 域 計   | 586,997   | 70,655    | 12.1 | 356,641     | 61.2 | 155,099   | 26.6 | 4,602           |
| 平 塚 市   | 258,273   | 31,519    | 12.3 | 157,973     | 61.6 | 66,959    | 26.1 | 1,822           |
| 秦 野 市   | 167,350   | 19,889    | 12.0 | 101,818     | 61.4 | 44,222    | 26.7 | 1,421           |
| 伊 勢 原 市 | 101,519   | 12,609    | 12.5 | 63,647      | 63.1 | 24,580    | 24.4 | 683             |
| 大 磯 町   | 31,487    | 3,570     | 11.6 | 17,202      | 55.8 | 10,041    | 32.6 | 674             |
| 二 宮 町   | 28,368    | 3,068     | 10.8 | 16,001      | 56.4 | 9,297     | 32.8 | 2               |
| 神奈川県    | 9,128,037 | 1,137,781 | 12.6 | 5,735,512   | 63.4 | 2,171,818 | 24.0 | 82,926          |

※県統計センター「神奈川県年齢別人口統計調査」より。

※総数には「年齢不詳」を含むが、年齢3区分別構成比は年齢不詳を除いて算出

#### <参考> 高齢化の定義

国連は老年人口(65歳以上)の比率により以下のとおり区分している。

「高齢化社会」 … 7%～14%

「高齢社会」 … 14%～21%

「超高齢社会」 … 21%～

(2) 将来推定人口（年齢階級（3区分）別）

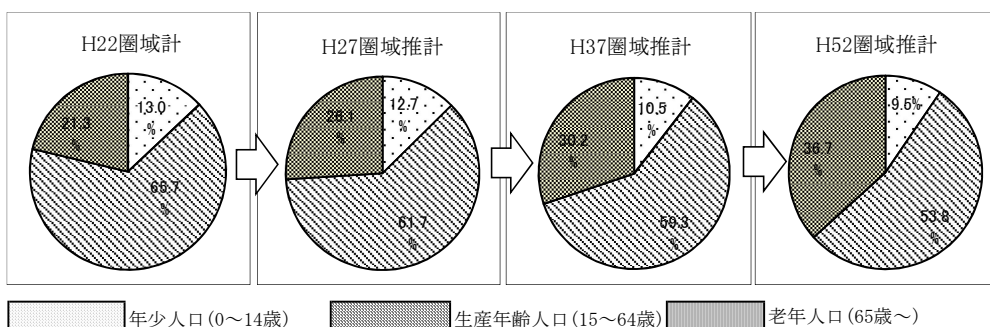
| 区分   | 総人口        |            |            |            |
|------|------------|------------|------------|------------|
|      | 2010年(H22) | 2015年(H27) | 2025年(H37) | 2040年(H52) |
| 圏域計  | 594,517    | 593,015    | 571,974    | 508,511    |
| 平塚市  | 260,780    | 260,481    | 251,799    | 225,597    |
| 秦野市  | 170,145    | 170,462    | 165,716    | 148,001    |
| 伊勢原市 | 101,038    | 100,675    | 97,369     | 86,908     |
| 大磯町  | 33,032     | 32,871     | 31,206     | 27,132     |
| 二宮町  | 29,522     | 28,526     | 25,884     | 20,873     |
| 神奈川県 | 9,048,331  | 9,147,970  | 9,009,667  | 8,343,495  |

| 区分   | 年少人口（0～14歳） |       |            |       |            |       |            |      |
|------|-------------|-------|------------|-------|------------|-------|------------|------|
|      | 2010年(H22)  |       | 2015年(H27) |       | 2025年(H37) |       | 2040年(H52) |      |
|      | 数(人)        | 率(%)  | 数(人)       | 率(%)  | 数(人)       | 率(%)  | 数(人)       | 率(%) |
| 圏域計  | 77,236      | 13.0% | 72,535     | 12.7% | 59,975     | 10.5% | 48,398     | 9.5% |
| 平塚市  | 34,517      | 13.2% | 32,553     | 12.5% | 26,937     | 10.7% | 22,034     | 9.8% |
| 秦野市  | 21,322      | 12.5% | 20,228     | 11.9% | 17,005     | 10.3% | 13,700     | 9.3% |
| 伊勢原市 | 13,792      | 13.7% | 12,835     | 12.7% | 10,613     | 10.9% | 8,464      | 9.7% |
| 大磯町  | 4,052       | 12.3% | 3,885      | 11.8% | 3,140      | 10.1% | 2,532      | 9.3% |
| 二宮町  | 3,553       | 12.0% | 3,034      | 10.6% | 2,280      | 8.8%  | 1,668      | 8.0% |
| 神奈川県 | 1,189,838   | 13.1% | 1,148,705  | 12.6% | 984,123    | 10.9% | 817,455    | 9.8% |

| 区分   | 生産年齢人口（15～64歳） |       |            |       |            |       |            |       |
|------|----------------|-------|------------|-------|------------|-------|------------|-------|
|      | 2010年(H22)     |       | 2015年(H27) |       | 2025年(H37) |       | 2040年(H52) |       |
|      | 数(人)           | 率(%)  | 数(人)       | 率(%)  | 数(人)       | 率(%)  | 数(人)       | 率(%)  |
| 圏域計  | 390,707        | 65.7% | 365,610    | 61.7% | 339,430    | 59.3% | 273,611    | 53.8% |
| 平塚市  | 171,090        | 65.6% | 161,452    | 62.0% | 151,021    | 60.0% | 122,315    | 54.2% |
| 秦野市  | 114,067        | 67.0% | 105,791    | 62.1% | 97,477     | 58.8% | 79,941     | 54.0% |
| 伊勢原市 | 67,387         | 66.7% | 63,387     | 63.0% | 59,239     | 60.8% | 47,131     | 54.2% |
| 大磯町  | 20,166         | 61.0% | 18,638     | 56.7% | 17,301     | 55.4% | 13,818     | 50.9% |
| 二宮町  | 17,997         | 61.0% | 16,342     | 57.3% | 14,392     | 55.6% | 10,406     | 49.9% |
| 神奈川県 | 6,028,484      | 66.6% | 5,796,188  | 63.4% | 5,577,640  | 61.9% | 4,607,133  | 55.2% |

| 区分   | 老年人口（65歳以上） |       |            |       |            |       |            |       |
|------|-------------|-------|------------|-------|------------|-------|------------|-------|
|      | 2010年(H22)  |       | 2015年(H27) |       | 2025年(H37) |       | 2040年(H52) |       |
|      | 数(人)        | 率(%)  | 数(人)       | 率(%)  | 数(人)       | 率(%)  | 数(人)       | 率(%)  |
| 圏域計  | 126,574     | 21.3% | 154,870    | 26.1% | 172,569    | 30.2% | 186,502    | 36.7% |
| 平塚市  | 55,173      | 21.2% | 66,476     | 25.5% | 73,841     | 29.3% | 81,248     | 36.0% |
| 秦野市  | 34,756      | 20.4% | 44,443     | 26.1% | 51,234     | 30.9% | 54,360     | 36.7% |
| 伊勢原市 | 19,859      | 19.7% | 24,453     | 24.3% | 27,517     | 28.3% | 31,313     | 36.0% |
| 大磯町  | 8,814       | 26.7% | 10,348     | 31.5% | 10,765     | 34.5% | 10,782     | 39.7% |
| 二宮町  | 7,972       | 27.0% | 9,150      | 32.1% | 9,212      | 35.6% | 8,799      | 42.2% |
| 神奈川県 | 1,830,009   | 20.2% | 2,203,077  | 24.1% | 2,447,904  | 27.2% | 2,918,907  | 35.0% |

※国立社会保障・人口問題研究所「日本の市区町村別将来推計人口」（平成25年3月推計）より。



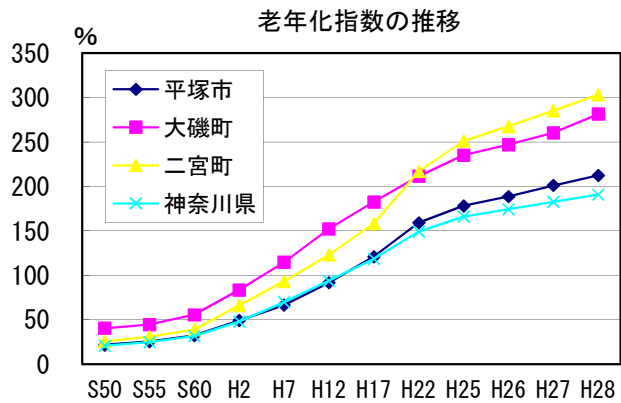
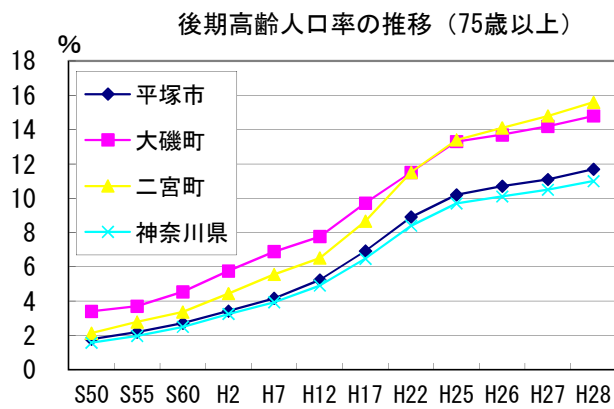
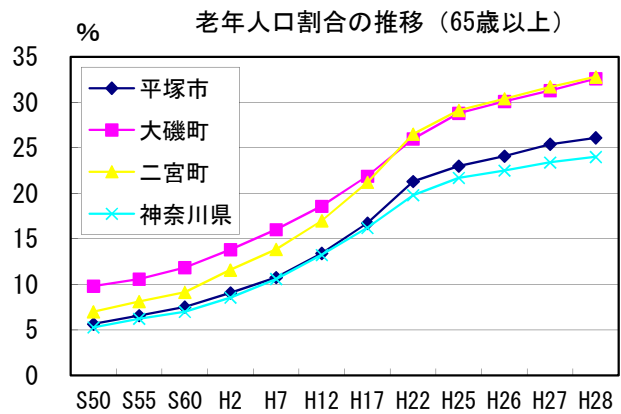
## (3) 年齢階級（3区分）別人口の割合及び年齢構造指数の推移（管内市町）

(昭和50年：10月1日現在 昭和55～平成28年：1月1日現在)

| 区 分   | 人 口 (人) |           |           |           |           |         | 割 合 (%) |        |      |        |      |
|-------|---------|-----------|-----------|-----------|-----------|---------|---------|--------|------|--------|------|
|       | 総数      | 年少人口      | 生産年齢人口    | 老年人口      | うち後期高齢人口  | 不詳      | 年少人口    | 生産年齢人口 | 老年人口 | 後期高齢人口 |      |
|       |         | (0～14歳)   | (15～64歳)  | (65歳以上)   | (75歳以上)   |         |         |        |      |        |      |
| 昭和50年 | 管内計     | 248,360   | 64,113    | 168,732   | 15,496    | 4,955   | 19      | 25.8   | 67.9 | 6.2    | 2.0  |
|       | 平塚市     | 195,635   | 50,582    | 134,010   | 11,026    | 3,475   | 17      | 25.9   | 68.5 | 5.6    | 1.8  |
|       | 大磯町     | 27,866    | 6,756     | 18,377    | 2,731     | 948     | 2       | 24.2   | 65.9 | 9.8    | 3.4  |
|       | 二宮町     | 24,859    | 6,775     | 16,345    | 1,739     | 532     | 0       | 27.3   | 65.8 | 7.0    | 2.1  |
|       | 神奈川県    | 6,397,748 | 1,632,021 | 4,424,772 | 337,305   | 101,146 | 3,650   | 25.5   | 69.2 | 5.3    | 1.6  |
| 昭和55年 | 管内計     | 267,884   | 68,527    | 180,162   | 19,176    | 6,492   | 19      | 25.6   | 67.3 | 7.2    | 2.4  |
|       | 平塚市     | 211,560   | 54,481    | 143,188   | 13,874    | 4,649   | 17      | 25.8   | 67.7 | 6.6    | 2.2  |
|       | 大磯町     | 29,566    | 7,020     | 19,417    | 3,127     | 1,098   | 2       | 23.7   | 65.7 | 10.6   | 3.7  |
|       | 二宮町     | 26,758    | 7,026     | 17,557    | 2,175     | 745     | 0       | 26.3   | 65.6 | 8.1    | 2.8  |
|       | 神奈川県    | 6,883,651 | 1,720,348 | 4,731,491 | 428,162   | 135,608 | 3,650   | 25.0   | 68.7 | 6.2    | 2.0  |
| 昭和60年 | 管内計     | 287,582   | 66,326    | 197,753   | 23,424    | 8,558   | 79      | 23.1   | 68.8 | 8.1    | 3.0  |
|       | 平塚市     | 227,638   | 52,940    | 157,524   | 17,103    | 6,174   | 71      | 23.3   | 69.2 | 7.5    | 2.7  |
|       | 大磯町     | 31,074    | 6,623     | 20,762    | 3,684     | 1,412   | 5       | 21.3   | 66.8 | 11.9   | 4.5  |
|       | 二宮町     | 28,870    | 6,763     | 19,467    | 2,637     | 972     | 3       | 23.4   | 67.4 | 9.1    | 3.4  |
|       | 神奈川県    | 7,349,993 | 1,622,658 | 5,187,620 | 514,020   | 183,853 | 25,695  | 22.1   | 70.6 | 7.0    | 2.5  |
| 平成2年  | 管内計     | 306,964   | 55,813    | 220,962   | 30,080    | 11,547  | 109     | 18.2   | 72.0 | 9.8    | 3.8  |
|       | 平塚市     | 245,950   | 45,445    | 178,114   | 22,313    | 8,419   | 78      | 18.5   | 72.4 | 9.1    | 3.4  |
|       | 大磯町     | 31,599    | 5,222     | 21,994    | 4,361     | 1,821   | 22      | 16.5   | 69.6 | 13.8   | 5.8  |
|       | 二宮町     | 29,415    | 5,146     | 20,854    | 3,406     | 1,307   | 9       | 17.5   | 70.9 | 11.6   | 4.4  |
|       | 神奈川県    | 7,910,382 | 1,408,088 | 5,823,321 | 675,579   | 256,992 | 3,394   | 17.8   | 73.6 | 8.5    | 3.2  |
| 平成7年  | 管内計     | 316,816   | 50,106    | 229,885   | 36,716    | 14,486  | 109     | 15.8   | 72.6 | 11.6   | 4.6  |
|       | 平塚市     | 253,951   | 41,047    | 185,514   | 27,312    | 10,562  | 78      | 16.2   | 73.1 | 10.8   | 4.2  |
|       | 大磯町     | 32,296    | 4,514     | 22,587    | 5,173     | 2,224   | 22      | 14.0   | 69.9 | 16.0   | 6.9  |
|       | 二宮町     | 30,569    | 4,545     | 21,784    | 4,231     | 1,700   | 9       | 14.9   | 71.3 | 13.8   | 5.6  |
|       | 神奈川県    | 8,238,840 | 1,250,044 | 6,091,411 | 871,804   | 323,770 | 25,581  | 15.2   | 73.9 | 10.6   | 3.9  |
| 平成12年 | 管内計     | 317,239   | 45,310    | 226,600   | 45,305    | 17,811  | 24      | 14.3   | 71.4 | 14.3   | 5.6  |
|       | 平塚市     | 253,803   | 37,063    | 182,706   | 34,010    | 13,275  | 24      | 14.6   | 72.0 | 13.4   | 5.2  |
|       | 大磯町     | 32,327    | 3,947     | 22,368    | 6,012     | 2,510   | 0       | 12.2   | 69.2 | 18.6   | 7.8  |
|       | 二宮町     | 31,109    | 4,300     | 21,526    | 5,283     | 2,026   | 0       | 13.8   | 69.2 | 17.0   | 6.5  |
|       | 神奈川県    | 8,446,174 | 1,191,311 | 6,130,079 | 1,117,742 | 414,422 | 7,042   | 14.1   | 72.6 | 13.2   | 4.9  |
| 平成17年 | 管内計     | 320,140   | 43,571    | 219,940   | 56,587    | 23,604  | 42      | 13.6   | 68.7 | 17.7   | 7.4  |
|       | 平塚市     | 257,251   | 35,598    | 178,622   | 43,025    | 17,815  | 6       | 13.8   | 69.4 | 16.7   | 6.9  |
|       | 大磯町     | 32,534    | 3,905     | 21,474    | 7,124     | 3,160   | 31      | 12.0   | 66.0 | 21.9   | 9.7  |
|       | 二宮町     | 30,355    | 4,068     | 19,844    | 6,438     | 2,629   | 5       | 13.4   | 65.4 | 21.2   | 8.7  |
|       | 神奈川県    | 8,748,731 | 1,195,834 | 6,121,210 | 1,416,942 | 566,450 | 14,745  | 13.7   | 70.0 | 16.2   | 6.5  |
| 平成22年 | 管内計     | 322,551   | 42,441    | 208,041   | 71,785    | 30,247  | 284     | 13.2   | 64.5 | 22.3   | 9.4  |
|       | 平塚市     | 260,085   | 34,772    | 169,891   | 55,373    | 23,065  | 49      | 13.4   | 65.3 | 21.3   | 8.9  |
|       | 大磯町     | 32,785    | 4,037     | 20,186    | 8,537     | 3,766   | 25      | 12.3   | 61.6 | 26.0   | 11.5 |
|       | 二宮町     | 29,681    | 3,632     | 17,964    | 7,875     | 3,416   | 210     | 12.2   | 60.5 | 26.5   | 11.5 |
|       | 神奈川県    | 9,008,132 | 1,198,085 | 5,986,690 | 1,784,794 | 754,686 | 38,563  | 13.3   | 66.5 | 19.8   | 8.4  |
| 平成26年 | 管内計     | 319,527   | 40,270    | 198,270   | 80,852    | 36,052  | 135     | 12.6   | 62.1 | 25.3   | 11.3 |
|       | 平塚市     | 258,076   | 33,027    | 162,667   | 62,292    | 27,513  | 90      | 12.8   | 63.1 | 24.1   | 10.7 |
|       | 大磯町     | 32,533    | 3,956     | 18,785    | 9,771     | 4,471   | 21      | 12.2   | 57.8 | 30.1   | 13.7 |
|       | 二宮町     | 28,918    | 3,287     | 16,818    | 8,789     | 4,068   | 24      | 11.4   | 58.2 | 30.4   | 14.1 |
|       | 神奈川県    | 9,083,839 | 1,168,050 | 5,827,503 | 2,036,058 | 917,755 | 52,228  | 12.9   | 64.5 | 22.5   | 10.1 |
| 平成27年 | 管内計     | 318,072   | 39,470    | 194,127   | 84,340    | 37,437  | 135     | 12.4   | 61.1 | 26.5   | 11.8 |
|       | 平塚市     | 256,970   | 32,397    | 159,352   | 65,131    | 28,594  | 90      | 12.6   | 62.0 | 25.4   | 11.1 |
|       | 大磯町     | 32,413    | 3,887     | 18,382    | 10,123    | 4,613   | 21      | 12.0   | 56.7 | 31.3   | 14.2 |
|       | 二宮町     | 28,689    | 3,186     | 16,393    | 9,086     | 4,230   | 24      | 11.1   | 57.2 | 31.7   | 14.8 |
|       | 神奈川県    | 9,100,346 | 1,160,016 | 5,770,260 | 2,117,842 | 953,802 | 52,228  | 12.8   | 63.8 | 23.4   | 10.5 |
| 平成28年 | 管内計     | 318,128   | 38,157    | 191,176   | 86,307    | 38,999  | 2,498   | 12.1   | 60.6 | 27.3   | 12.4 |
|       | 平塚市     | 258,273   | 31,519    | 157,973   | 66,969    | 30,006  | 1,822   | 12.3   | 61.6 | 26.1   | 11.7 |
|       | 大磯町     | 31,487    | 3,570     | 17,202    | 10,041    | 4,561   | 674     | 11.6   | 55.8 | 32.6   | 14.8 |
|       | 二宮町     | 28,368    | 3,068     | 16,001    | 9,297     | 4,432   | 2       | 10.8   | 56.4 | 32.8   | 15.6 |
|       | 神奈川県    | 9,128,037 | 1,137,781 | 5,735,512 | 2,171,818 | 994,592 | 82,926  | 12.6   | 63.4 | 24.0   | 11.0 |

※昭和45～50年は総務庁統計局「国勢調査」、昭和55～平成26年は県統計センター「神奈川県年齢別人口統計調査」より。  
※割合は年齢不詳を除いて算出

| 区分    | 年齢構造指数 |        |        |       | (参考)     |           |
|-------|--------|--------|--------|-------|----------|-----------|
|       | 従属人口指数 | 年少人口指数 | 老年人口指数 | 老年化指数 | 1月1日現在人口 |           |
| 昭和50年 | 総数     | 47.2   | 38.0   | 9.2   | 24.2     | 248,360   |
|       | 平塚市    | 46.0   | 37.7   | 8.2   | 21.8     | 195,635   |
|       | 大磯町    | 51.6   | 36.8   | 14.9  | 40.4     | 27,866    |
|       | 二宮町    | 52.1   | 41.4   | 10.6  | 25.7     | 24,859    |
|       | 神奈川県   | 44.5   | 36.9   | 7.6   | 20.7     | 6,397,748 |
| 昭和55年 | 総数     | 48.7   | 38.0   | 10.6  | 28.0     | 271,445   |
|       | 平塚市    | 47.7   | 38.0   | 9.7   | 25.5     | 214,293   |
|       | 大磯町    | 52.3   | 36.2   | 16.1  | 44.5     | 29,931    |
|       | 二宮町    | 52.4   | 40.0   | 12.4  | 31.0     | 27,221    |
|       | 神奈川県   | 45.4   | 36.4   | 9.0   | 24.9     | 6,924,348 |
| 昭和60年 | 総数     | 45.4   | 33.5   | 11.8  | 35.3     | 290,137   |
|       | 平塚市    | 44.5   | 33.6   | 10.9  | 32.3     | 229,990   |
|       | 大磯町    | 49.6   | 31.9   | 17.7  | 55.6     | 31,211    |
|       | 二宮町    | 48.3   | 34.7   | 13.5  | 39.0     | 28,936    |
|       | 神奈川県   | 41.2   | 31.3   | 9.9   | 31.7     | 7,431,974 |
| 平成2年  | 総数     | 38.9   | 25.3   | 13.6  | 53.9     | 306,964   |
|       | 平塚市    | 38.0   | 25.5   | 12.5  | 49.1     | 245,950   |
|       | 大磯町    | 43.6   | 23.7   | 19.8  | 83.5     | 31,599    |
|       | 二宮町    | 41.0   | 24.7   | 16.3  | 66.2     | 29,415    |
|       | 神奈川県   | 35.8   | 24.2   | 11.6  | 48.0     | 7,980,391 |
| 平成7年  | 総数     | 37.8   | 21.8   | 16.0  | 73.3     | 316,683   |
|       | 平塚市    | 36.8   | 22.1   | 14.7  | 66.5     | 253,822   |
|       | 大磯町    | 42.9   | 20.0   | 22.9  | 114.6    | 32,285    |
|       | 二宮町    | 40.3   | 20.9   | 19.4  | 93.1     | 30,576    |
|       | 神奈川県   | 34.8   | 20.5   | 14.3  | 69.7     | 8,245,900 |
| 平成12年 | 総数     | 40.0   | 20.0   | 20.0  | 100.0    | 317,692   |
|       | 平塚市    | 38.9   | 20.3   | 18.6  | 91.8     | 254,630   |
|       | 大磯町    | 44.5   | 17.6   | 26.9  | 152.3    | 32,261    |
|       | 二宮町    | 44.5   | 20.0   | 24.5  | 122.9    | 30,801    |
|       | 神奈川県   | 37.7   | 19.4   | 18.2  | 93.8     | 8,489,932 |
| 平成17年 | 総数     | 45.5   | 19.8   | 25.7  | 129.9    | 321,878   |
|       | 平塚市    | 44.0   | 19.9   | 24.1  | 120.9    | 259,017   |
|       | 大磯町    | 51.4   | 18.2   | 33.2  | 182.4    | 32,598    |
|       | 二宮町    | 52.9   | 20.5   | 32.4  | 158.3    | 30,263    |
|       | 神奈川県   | 42.7   | 19.5   | 23.1  | 118.5    | 8,790,900 |
| 平成22年 | 総数     | 54.9   | 20.4   | 34.5  | 169.1    | 323,338   |
|       | 平塚市    | 53.1   | 20.5   | 32.6  | 159.2    | 260,776   |
|       | 大磯町    | 62.3   | 20.0   | 42.3  | 211.5    | 33,038    |
|       | 二宮町    | 64.1   | 20.2   | 43.8  | 216.8    | 29,524    |
|       | 神奈川県   | 49.8   | 20.0   | 29.8  | 149.0    | 9,049,500 |
| 平成25年 | 総数     | 58.4   | 20.2   | 38.3  | 189.7    | 319,784   |
|       | 平塚市    | 56.1   | 20.2   | 35.9  | 178.1    | 258,252   |
|       | 大磯町    | 69.7   | 20.8   | 48.9  | 235.0    | 32,496    |
|       | 二宮町    | 68.6   | 19.5   | 49.1  | 251.0    | 29,036    |
|       | 神奈川県   | 53.1   | 20.0   | 33.2  | 166.0    | 9,081,742 |
| 平成26年 | 総数     | 61.1   | 20.3   | 40.8  | 200.8    | 318,406   |
|       | 平塚市    | 58.6   | 20.3   | 38.3  | 188.6    | 257,200   |
|       | 大磯町    | 73.1   | 21.1   | 52.0  | 247.0    | 32,439    |
|       | 二宮町    | 71.8   | 19.5   | 52.3  | 267.4    | 28,767    |
|       | 神奈川県   | 55.0   | 20.0   | 34.9  | 174.3    | 9,098,984 |
| 平成27年 | 総数     | 63.8   | 20.3   | 43.4  | 213.7    | 318,204   |
|       | 平塚市    | 61.2   | 20.3   | 40.9  | 201.0    | 258,246   |
|       | 大磯町    | 76.2   | 21.1   | 55.1  | 260.4    | 31,568    |
|       | 二宮町    | 74.9   | 19.4   | 55.4  | 285.2    | 28,390    |
|       | 神奈川県   | 56.8   | 20.1   | 36.7  | 182.6    | 9,127,323 |
| 平成28年 | 総数     | 65.1   | 20.0   | 45.1  | 226.2    | 318,128   |
|       | 平塚市    | 62.3   | 20.0   | 42.4  | 212.5    | 258,273   |
|       | 大磯町    | 79.1   | 20.8   | 58.4  | 281.3    | 31,487    |
|       | 二宮町    | 77.3   | 19.2   | 58.1  | 303.0    | 28,368    |
|       | 神奈川県   | 57.7   | 19.8   | 37.9  | 190.9    | 9,128,037 |



※従属人口指数…生産年齢人口に対する年少人口と老年人口の比率  
 ※年少人口指数…生産年齢人口に対する年少人口の比率。  
 ※老年人口指数…生産年齢人口に対する老年人口の比率。  
 ※老年化指数…年少人口に対する老年人口の比率。

### 3 衛生統計(平成27年)

#### (1) 年次別人口動態件数・率(管内)

| 区分    | 出生    |       |       |     | 死亡    |       |       |     |
|-------|-------|-------|-------|-----|-------|-------|-------|-----|
|       | 総数    | 男     | 女     | 率   | 総数    | 男     | 女     | 率   |
| 平成2年  | 2,881 | 1,498 | 1,383 | 9.4 | 1,658 | 914   | 744   | 5.4 |
| 平成7年  | 2,896 | 1,491 | 1,405 | 9.1 | 1,955 | 1,044 | 911   | 6.2 |
| 平成12年 | 2,786 | 1,381 | 1,405 | 8.8 | 2,076 | 1,168 | 908   | 6.5 |
| 平成17年 | 2,557 | 1,295 | 1,262 | 7.9 | 2,454 | 1,396 | 1,058 | 7.6 |
| 平成18年 | 2,637 | 1,332 | 1,305 | 8.2 | 2,393 | 1,311 | 1,082 | 7.4 |
| 平成19年 | 2,610 | 1,382 | 1,228 | 8.1 | 2,472 | 1,346 | 1,126 | 7.7 |
| 平成20年 | 2,546 | 1,262 | 1,284 | 7.9 | 2,552 | 1,377 | 1,175 | 7.9 |
| 平成21年 | 2,485 | 1,251 | 1,234 | 7.7 | 2,636 | 1,416 | 1,220 | 8.2 |
| 平成22年 | 2,469 | 1,253 | 1,216 | 7.6 | 2,698 | 1,469 | 1,229 | 8.3 |
| 平成23年 | 2,318 | 1,170 | 1,148 | 7.2 | 2,948 | 1,597 | 1,351 | 9.1 |
| 平成24年 | 2,286 | 1,162 | 1,124 | 7.1 | 2,829 | 1,508 | 1,321 | 8.8 |
| 平成25年 | 2,230 | 1,105 | 1,125 | 7.0 | 2,897 | 1,533 | 1,364 | 9.1 |
| 平成26年 | 2,097 | 1,132 | 965   | 6.6 | 2,883 | 1,552 | 1,331 | 9.1 |
| 平成27年 | 2,052 | 1,044 | 1,008 | 6.4 | 2,965 | 1,616 | 1,349 | 9.3 |

| 区分    | 乳児死亡 |   |    |     | 新生児死亡 |   |   |     |
|-------|------|---|----|-----|-------|---|---|-----|
|       | 総数   | 男 | 女  | 率   | 総数    | 男 | 女 | 率   |
| 平成2年  | 13   | 5 | 8  | 4.5 | 9     | 4 | 5 | 3.1 |
| 平成7年  | 16   | 5 | 11 | 5.5 | 9     | 2 | 7 | 3.1 |
| 平成12年 | 11   | 7 | 4  | 3.9 | 8     | 5 | 3 | 2.9 |
| 平成17年 | 9    | 6 | 3  | 3.5 | 6     | 4 | 2 | 2.3 |
| 平成18年 | 4    | 2 | 2  | 1.5 | 0     |   |   | 0.0 |
| 平成19年 | 7    | 2 | 5  | 2.7 | 2     |   | 2 | 0.8 |
| 平成20年 | 5    | 1 | 4  | 2.0 | 3     |   | 3 | 1.2 |
| 平成21年 | 3    | 2 | 1  | 1.2 | 1     | 1 |   | 0.4 |
| 平成22年 | 5    | 4 | 1  | 2.0 | 4     | 3 | 1 | 1.6 |
| 平成23年 | 6    | 4 | 2  | 2.6 | 2     | 1 | 1 | 0.9 |
| 平成24年 | 3    | 1 | 2  | 1.3 | 3     | 1 | 2 | 1.3 |
| 平成25年 | 4    | 1 | 3  | 1.8 | 3     | 1 | 2 | 1.3 |
| 平成26年 | 10   | 6 | 4  | 4.8 | 2     |   | 2 | 1.0 |
| 平成27年 | 1    | 1 |    | 0.5 | 0     |   |   | 0.0 |

| 区分    | 死産  |      | 周産期死亡 |     | 婚姻    |     | 離婚  |     |
|-------|-----|------|-------|-----|-------|-----|-----|-----|
|       | 総数  | 率    | 総数    | 率   | 総数    | 率   | 総数  | 率   |
| 平成2年  | 101 | 33.9 |       |     | 1,827 | 6.0 | 441 | 1.0 |
| 平成7年  | 67  | 22.6 | 21    | 7.2 | 1,978 | 6.2 | 510 | 1.6 |
| 平成12年 | 90  | 31.3 | 19    | 6.8 | 1,994 | 6.3 | 660 | 2.1 |
| 平成17年 | 62  | 23.7 | 13    | 5.1 | 1,862 | 5.8 | 657 | 2.0 |
| 平成18年 | 69  | 25.5 | 17    | 6.4 | 1,819 | 5.6 | 609 | 1.9 |
| 平成19年 | 86  | 31.9 | 18    | 6.7 | 1,722 | 5.3 | 665 | 2.1 |
| 平成20年 | 59  | 22.6 | 6     | 2.4 | 1,653 | 5.1 | 646 | 2.0 |
| 平成21年 | 55  | 21.7 | 6     | 2.4 | 1,671 | 5.2 | 623 | 1.9 |
| 平成22年 | 63  | 24.9 | 12    | 4.7 | 1,532 | 4.7 | 633 | 2.0 |
| 平成23年 | 68  | 28.5 | 10    | 4.2 | 1,499 | 4.6 | 621 | 1.9 |
| 平成24年 | 47  | 20.1 | 4     | 1.7 | 1,522 | 4.7 | 618 | 1.9 |
| 平成25年 | 54  | 23.6 | 12    | 5.3 | 1,456 | 4.6 | 563 | 1.8 |
| 平成26年 | 44  | 20.6 | 11    | 5.2 | 1,386 | 4.4 | 508 | 1.6 |
| 平成27年 | 46  | 21.9 | 2     | 1.0 | 1,303 | 4.1 | 512 | 1.6 |

(県健康増進課「神奈川県衛生統計年報」より。)

※ 人口動態統計データは、厚生労働省公表データが出典資料となるため、公表時期の関係から、平成27年の統計数値を掲載しています。

※ 乳児死亡率、新生児死亡率は出生千対、死産率、周産期死亡率は出産(出生+死産)千対、その他は人口(各年10月現在)千対率。

※ 死産の総数には不詳を含みます。



## (2) 管内市町別人口動態件数・率

(平成27年)

| 区 分     | 出 生    |        |        |             | 死 亡    |        |        |             |
|---------|--------|--------|--------|-------------|--------|--------|--------|-------------|
|         | 総 数    | 男      | 女      | 率<br>(人口千対) | 総 数    | 男      | 女      | 率<br>(人口千対) |
| 管 内     | 2,052  | 1,044  | 1,008  | 6.4         | 2,965  | 1,616  | 1,349  | 9.32        |
| 平 塚 市   | 1,718  | 876    | 842    | 6.7         | 2,320  | 1,271  | 1,049  | 8.98        |
| 大 磯 町   | 171    | 89     | 82     | 5.4         | 326    | 176    | 150    | 10.33       |
| 二 宮 町   | 163    | 79     | 84     | 5.7         | 319    | 169    | 150    | 11.24       |
| 神 奈 川 県 | 73,475 | 37,758 | 35,717 | 8.1         | 75,762 | 40,969 | 34,793 | 8.30        |

| 区 分     | 乳 児 死 亡 |    |    |             | 新 生 児 死 亡 |    |    |             |
|---------|---------|----|----|-------------|-----------|----|----|-------------|
|         | 総 数     | 男  | 女  | 率<br>(出生千対) | 総 数       | 男  | 女  | 率<br>(出生千対) |
| 管 内     | 1       | 1  | 0  | 0.5         | 0         |    |    | 0.0         |
| 平 塚 市   | 1       | 1  |    | 0.6         | 0         |    |    | 0.0         |
| 大 磯 町   | 0       |    |    | 0.0         | 0         |    |    | 0.0         |
| 二 宮 町   | 0       |    |    | 0.0         | 0         |    |    | 0.0         |
| 神 奈 川 県 | 142     | 90 | 52 | 1.9         | 75        | 50 | 25 | 1.0         |

| 区 分     | 死 産   |                        | 周産期死亡 |                        | 婚 姻    |             | 離 婚    |             |
|---------|-------|------------------------|-------|------------------------|--------|-------------|--------|-------------|
|         | 総 数   | 率<br>(出産(出生+<br>死産)千対) | 総 数   | 率<br>(出産(出生+<br>死産)千対) | 総 数    | 率<br>(人口千対) | 総 数    | 率<br>(人口千対) |
| 管 内     | 46    | 21.9                   | 2     | 1.0                    | 1,303  | 4.1         | 512    | 1.61        |
| 平 塚 市   | 39    | 22.2                   | 2     | 1.2                    | 1,104  | 4.3         | 425    | 1.65        |
| 大 磯 町   | 4     | 22.9                   |       | 0.0                    | 109    | 3.5         | 45     | 1.43        |
| 二 宮 町   | 3     | 18.1                   |       | 0.0                    | 90     | 3.2         | 42     | 1.48        |
| 神 奈 川 県 | 1,500 | 20.0                   | 290   | 3.9                    | 48,263 | 5.3         | 16,234 | 1.78        |

(県健康増進課「神奈川県衛生統計年報」より。)

※ 乳児死亡率、新生児死亡率は出生千対、死産率、周産期死亡率は出産(出生+死産)千対、  
 その他は人口千対率。

※ 死産の総数には、不詳を含みます。

(3) 出生

ア 性別・月別出生数

(平成27年)

| 区 分   | 総 数   |       |       | 1 月 |    | 2 月 |    | 3 月 |    | 4 月 |    | 5 月 |    | 6 月 |    |
|-------|-------|-------|-------|-----|----|-----|----|-----|----|-----|----|-----|----|-----|----|
|       | 総数    | 男     | 女     | 男   | 女  | 男   | 女  | 男   | 女  | 男   | 女  | 男   | 女  | 男   | 女  |
| 管 内   | 2,052 | 1,044 | 1,008 | 75  | 82 | 74  | 85 | 88  | 89 | 92  | 86 | 80  | 70 | 84  | 75 |
| 平 塚 市 | 1,718 | 876   | 842   | 64  | 66 | 64  | 67 | 70  | 76 | 80  | 77 | 66  | 63 | 75  | 61 |
| 大 磯 町 | 171   | 89    | 82    | 5   | 7  | 7   | 6  | 11  | 4  | 5   | 6  | 8   | 4  | 7   | 8  |
| 二 宮 町 | 163   | 79    | 84    | 6   | 9  | 3   | 12 | 7   | 9  | 7   | 3  | 6   | 3  | 2   | 6  |

| 区 分   | 7 月 |     | 8 月 |    | 9 月 |     | 10 月 |    | 11 月 |    | 12 月 |    |
|-------|-----|-----|-----|----|-----|-----|------|----|------|----|------|----|
|       | 男   | 女   | 男   | 女  | 男   | 女   | 男    | 女  | 男    | 女  | 男    | 女  |
| 管 内   | 85  | 102 | 100 | 79 | 92  | 103 | 104  | 85 | 76   | 70 | 94   | 82 |
| 平 塚 市 | 75  | 87  | 79  | 67 | 78  | 80  | 84   | 77 | 64   | 54 | 77   | 67 |
| 大 磯 町 | 7   | 9   | 13  | 5  | 7   | 11  | 6    | 4  | 5    | 10 | 8    | 8  |
| 二 宮 町 | 3   | 6   | 8   | 7  | 7   | 12  | 14   | 4  | 7    | 6  | 9    | 7  |

(県健康増進課「神奈川県衛生統計年報」より。)

イ 妊娠期間別出生数

| 区 分   | 総 数   | 満28週未満 | 満28～31週 | 満32～35週 | 満36～39週 | 満40～43週 | 満44週以上 | 不詳 |
|-------|-------|--------|---------|---------|---------|---------|--------|----|
| 管 内   | 2,052 | 1      | 12      | 35      | 1,423   | 579     |        | 2  |
| 平 塚 市 | 1,718 | 1      | 10      | 29      | 1,198   | 478     |        | 2  |
| 大 磯 町 | 171   |        |         | 3       | 113     | 55      |        |    |
| 二 宮 町 | 163   |        | 2       | 3       | 112     | 46      |        |    |

(県健康増進課「神奈川県衛生統計年報」より。)

(4) 死亡

ア 性別・月別死亡数

(平成27年)

| 区 分   | 総 数   |       |       | 1月  |     | 2月  |     | 3月  |     | 4月  |     | 5月  |    | 6月  |    |
|-------|-------|-------|-------|-----|-----|-----|-----|-----|-----|-----|-----|-----|----|-----|----|
|       | 総数    | 男     | 女     | 男   | 女   | 男   | 女   | 男   | 女   | 男   | 女   | 男   | 女  | 男   | 女  |
| 管 内   | 2,965 | 1,616 | 1,349 | 193 | 132 | 130 | 121 | 128 | 137 | 118 | 110 | 129 | 99 | 110 | 83 |
| 平 塚 市 | 2,320 | 1,271 | 1,049 | 154 | 98  | 106 | 87  | 98  | 112 | 89  | 92  | 108 | 75 | 82  | 71 |
| 大 磯 町 | 326   | 176   | 150   | 24  | 16  | 9   | 16  | 15  | 11  | 13  | 12  | 13  | 11 | 16  | 8  |
| 二 宮 町 | 319   | 169   | 150   | 15  | 18  | 15  | 18  | 15  | 14  | 16  | 6   | 8   | 13 | 12  | 4  |

| 区 分   | 7月  |     | 8月  |     | 9月  |    | 10月 |     | 11月 |     | 12月 |     |
|-------|-----|-----|-----|-----|-----|----|-----|-----|-----|-----|-----|-----|
|       | 男   | 女   | 男   | 女   | 男   | 女  | 男   | 女   | 男   | 女   | 男   | 女   |
| 管 内   | 149 | 122 | 121 | 101 | 136 | 97 | 144 | 119 | 115 | 108 | 143 | 120 |
| 平 塚 市 | 117 | 86  | 99  | 85  | 107 | 76 | 106 | 87  | 91  | 86  | 114 | 94  |
| 大 磯 町 | 13  | 14  | 11  | 7   | 16  | 14 | 19  | 22  | 13  | 8   | 14  | 11  |
| 二 宮 町 | 19  | 22  | 11  | 9   | 13  | 7  | 19  | 10  | 11  | 14  | 15  | 15  |

(県健康増進課「神奈川県衛生統計年報」より。)

イ 主要死因別死亡数・死亡率(全数)

(平成27年)

| 区 分   | 死亡総数  |      | 第1位   |     |     | 第2位 |     |     |
|-------|-------|------|-------|-----|-----|-----|-----|-----|
|       | 数     | 死亡率  | 死因    | 数   | 死亡率 | 死因  | 数   | 死亡率 |
| 管 内   | 2,965 | 9.3  | 悪性新生物 | 942 | 3.0 | 心疾患 | 397 | 1.2 |
| 平 塚 市 | 2,320 | 9.0  | 悪性新生物 | 747 | 2.9 | 心疾患 | 319 | 1.2 |
| 大 磯 町 | 326   | 10.3 | 悪性新生物 | 93  | 2.9 | 老衰  | 44  | 1.4 |
| 二 宮 町 | 319   | 11.2 | 悪性新生物 | 102 | 3.6 | 心疾患 | 42  | 1.5 |

| 区 分   | 第3位   |     |     | 第4位   |     |     |
|-------|-------|-----|-----|-------|-----|-----|
|       | 死因    | 数   | 死亡率 | 死因    | 数   | 死亡率 |
| 管 内   | 肺炎    | 242 | 0.8 | 脳血管疾患 | 236 | 0.7 |
| 平 塚 市 | 脳血管疾患 | 193 | 0.7 | 肺炎    | 175 | 0.7 |
| 大 磯 町 | 心疾患   | 36  | 1.1 | 肺炎    | 30  | 1.0 |
| 二 宮 町 | 肺炎    | 37  | 1.3 | 老衰    | 21  | 0.7 |

| 区 分   | 第5位   |     |     | 第6位   |     |     |
|-------|-------|-----|-----|-------|-----|-----|
|       | 死因    | 数   | 死亡率 | 死因    | 数   | 死亡率 |
| 管 内   | 老 衰   | 208 | 0.7 | 不慮の事故 | 105 | 0.3 |
| 平 塚 市 | 老 衰   | 143 | 0.6 | 不慮の事故 | 84  | 0.3 |
| 大 磯 町 | 脳血管疾患 | 25  | 0.8 | 不慮の事故 | 10  | 0.3 |
| 二 宮 町 | 脳血管疾患 | 18  | 0.6 | 不慮の事故 | 11  | 0.4 |

(県健康増進課「神奈川県衛生統計年報」より。)

※死亡率は人口千対。心疾患は高血圧性を除く。

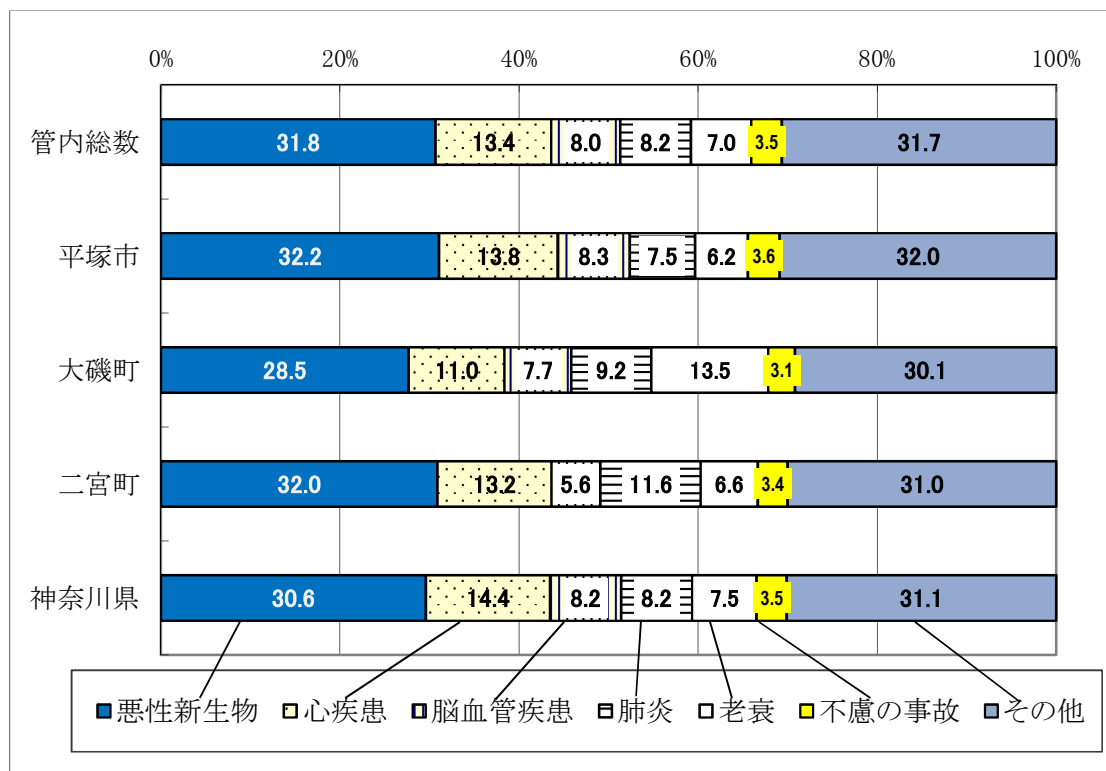
ウ 主要死因の年次推移（管内）

| 区分    | 死亡総数  | (第1位) | (第2位) | (第3位) | (第4位)    | (第5位)   | (第6位) |
|-------|-------|-------|-------|-------|----------|---------|-------|
| 昭和60年 | 1,442 | 悪性新生物 | 脳血管疾患 | 心疾患   | 肺炎及び気管支炎 | 自殺      | 老衰    |
|       |       | 338   | 278   | 269   | 108      | 48      | 44    |
| 平成2年  | 1,658 | 悪性新生物 | 心疾患   | 脳血管疾患 | 肺炎及び気管支炎 | 肝硬変及び肝炎 | 自殺    |
|       |       | 412   | 341   | 234   | 175      | 54      | 45    |
| 平成7年  | 1,955 | 悪性新生物 | 脳血管疾患 | 心疾患   | 肺炎及び気管支炎 | 腎不全     | 肝疾患   |
|       |       | 605   | 325   | 308   | 151      | 48      | 45    |
| 平成12年 | 2,076 | 悪性新生物 | 脳血管疾患 | 心疾患   | 肺炎       | 不慮の事故   | 自殺    |
|       |       | 688   | 309   | 281   | 224      | 71      | 59    |
| 平成17年 | 2,454 | 悪性新生物 | 心疾患   | 脳血管疾患 | 肺炎       | 不慮の事故   | 自殺    |
|       |       | 781   | 368   | 305   | 233      | 69      | 64    |
| 平成18年 | 2,393 | 悪性新生物 | 心疾患   | 脳血管疾患 | 肺炎       | 老衰      | 不慮の事故 |
|       |       | 822   | 312   | 292   | 192      | 78      | 75    |
| 平成19年 | 2,472 | 悪性新生物 | 心疾患   | 脳血管疾患 | 肺炎       | 不慮の事故   | 老衰    |
|       |       | 849   | 323   | 273   | 213      | 90      | 80    |
| 平成20年 | 2,552 | 悪性新生物 | 心疾患   | 脳血管疾患 | 肺炎       | 不慮の事故   | 老衰    |
|       |       | 844   | 357   | 271   | 251      | 97      | 81    |
| 平成21年 | 2,636 | 悪性新生物 | 心疾患   | 脳血管疾患 | 肺炎       | 老衰      | 不慮の事故 |
|       |       | 829   | 383   | 264   | 261      | 98      | 79    |
| 平成22年 | 2,698 | 悪性新生物 | 心疾患   | 脳血管疾患 | 肺炎       | 老衰      | 不慮の事故 |
|       |       | 866   | 402   | 276   | 242      | 95      | 78    |
| 平成23年 | 2,948 | 悪性新生物 | 心疾患   | 脳血管疾患 | 肺炎       | 老衰      | 不慮の事故 |
|       |       | 936   | 422   | 280   | 262      | 99      | 93    |
| 平成24年 | 2,829 | 悪性新生物 | 心疾患   | 脳血管疾患 | 肺炎       | 老衰      | 不慮の事故 |
|       |       | 884   | 439   | 269   | 258      | 146     | 99    |
| 平成25年 | 2,897 | 悪性新生物 | 心疾患   | 肺炎    | 脳血管疾患    | 老衰      | 不慮の事故 |
|       |       | 881   | 420   | 254   | 252      | 172     | 105   |
| 平成26年 | 2,897 | 悪性新生物 | 心疾患   | 脳血管疾患 | 肺炎       | 老衰      | 不慮の事故 |
|       |       | 936   | 381   | 248   | 225      | 187     | 105   |
| 平成27年 | 2,965 | 悪性新生物 | 心疾患   | 肺炎    | 脳血管疾患    | 老衰      | 不慮の事故 |
|       |       | 942   | 397   | 242   | 236      | 208     | 105   |

(県健康増進課「神奈川県衛生統計年報」より。)

※心疾患は高血圧性を除く。

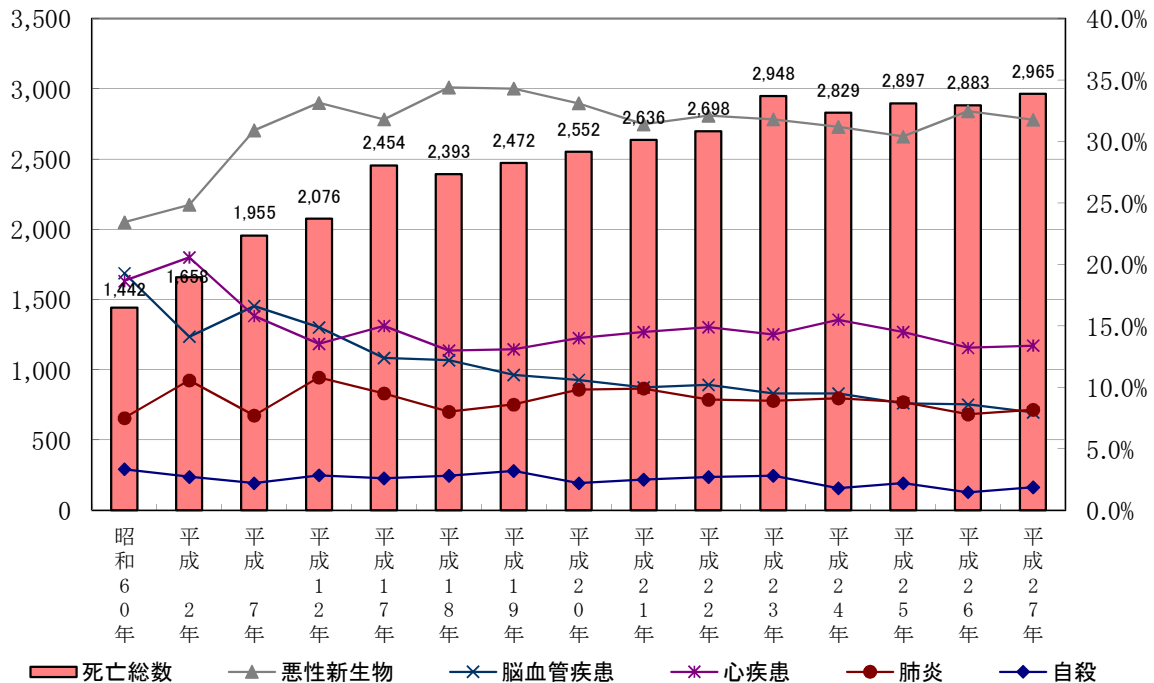
<死亡数全体に占める主要死因の割合 平成27年>



エ 主要死因による死亡者数及び全死因に占める割合の推移（管内）

(人)

| 区分    | 死亡総数  | 悪性新生物       | 脳血管疾患       | 心疾患         | 肺炎          | 自殺        |
|-------|-------|-------------|-------------|-------------|-------------|-----------|
| 昭和60年 | 1,442 | 338 (23.4%) | 278 (19.3%) | 269 (18.7%) | 108 (7.5%)  | 48 (3.3%) |
| 平成2年  | 1,658 | 412 (24.8%) | 234 (14.1%) | 341 (20.6%) | 175 (10.6%) | 45 (2.7%) |
| 平成7年  | 1,955 | 605 (30.9%) | 325 (16.6%) | 308 (15.8%) | 151 (7.7%)  | 43 (2.2%) |
| 平成12年 | 2,076 | 688 (33.1%) | 309 (14.9%) | 281 (13.5%) | 224 (10.8%) | 59 (2.8%) |
| 平成17年 | 2,454 | 781 (31.8%) | 305 (12.4%) | 368 (15.0%) | 233 (9.5%)  | 64 (2.6%) |
| 平成18年 | 2,393 | 822 (34.4%) | 292 (12.2%) | 312 (13.0%) | 192 (8.0%)  | 67 (2.8%) |
| 平成19年 | 2,472 | 849 (34.3%) | 273 (11.0%) | 323 (13.1%) | 213 (8.6%)  | 79 (3.2%) |
| 平成20年 | 2,552 | 844 (33.1%) | 271 (10.6%) | 357 (14.0%) | 251 (9.8%)  | 56 (2.2%) |
| 平成21年 | 2,636 | 829 (31.4%) | 264 (10.0%) | 383 (14.5%) | 261 (9.9%)  | 67 (2.5%) |
| 平成22年 | 2,698 | 866 (32.1%) | 276 (10.2%) | 402 (14.9%) | 242 (9.0%)  | 72 (2.7%) |
| 平成23年 | 2,948 | 936 (31.8%) | 280 (9.5%)  | 422 (14.3%) | 262 (8.9%)  | 82 (2.8%) |
| 平成24年 | 2,829 | 884 (31.2%) | 269 (9.5%)  | 439 (15.5%) | 258 (9.1%)  | 51 (1.8%) |
| 平成25年 | 2,897 | 881 (30.4%) | 252 (8.7%)  | 420 (14.5%) | 254 (8.8%)  | 63 (2.2%) |
| 平成26年 | 2,883 | 936 (32.5%) | 248 (8.6%)  | 381 (13.2%) | 225 (7.8%)  | 42 (1.5%) |
| 平成27年 | 2,965 | 942 (31.8%) | 236 (8.0%)  | 397 (13.4%) | 242 (8.2%)  | 55 (1.9%) |



オ 悪性新生物による部位別死亡者数

(平成27年)

| 部 位 名                      |       | 平塚市 | 大磯町 | 二宮町 | 管内計 |        | 神奈川県   |
|----------------------------|-------|-----|-----|-----|-----|--------|--------|
|                            |       |     |     |     | 人数  | 割合     |        |
| 悪性新生物                      | 総数    | 747 | 93  | 102 | 942 | 100.0% | 23,200 |
|                            | 男     | 461 | 56  | 63  | 580 | 100.0% | 13,952 |
|                            | 女     | 286 | 37  | 39  | 362 | 100.0% | 9,248  |
| 口唇、口腔及び咽頭の悪性新生物            | 総数    | 21  | 3   | 1   | 25  | 2.7%   | 518    |
|                            | 男     | 13  | 1   | 1   | 15  | 1.6%   | 371    |
|                            | 女     | 8   | 2   |     | 10  | 1.1%   | 147    |
| 食道の悪性新生物                   | 総数    | 31  | 4   | 7   | 42  | 4.5%   | 891    |
|                            | 男     | 26  | 1   | 4   | 31  | 3.3%   | 746    |
|                            | 女     | 5   | 3   | 3   | 11  | 1.2%   | 145    |
| 胃の悪性新生物                    | 総数    | 106 | 11  | 17  | 134 | 14.2%  | 2,956  |
|                            | 男     | 76  | 7   | 11  | 94  | 10.0%  | 2,025  |
|                            | 女     | 30  | 4   | 6   | 40  | 4.2%   | 931    |
| 結腸の悪性新生物                   | 総数    | 71  | 12  | 10  | 93  | 9.9%   | 2,268  |
|                            | 男     | 38  | 6   | 6   | 50  | 5.3%   | 1,160  |
|                            | 女     | 33  | 6   | 4   | 43  | 4.6%   | 1,108  |
| 直腸S状結腸移行部及び直腸の悪性新生物        | 総数    | 36  | 6   | 3   | 45  | 4.8%   | 1,002  |
|                            | 男     | 26  | 4   | 2   | 32  | 3.4%   | 657    |
|                            | 女     | 10  | 2   | 1   | 13  | 1.4%   | 345    |
| 肝及び肝内胆管の悪性新生物              | 総数    | 47  | 10  | 10  | 67  | 7.1%   | 1,601  |
|                            | 男     | 24  | 7   | 8   | 39  | 4.1%   | 1,108  |
|                            | 女     | 23  | 3   | 2   | 28  | 3.0%   | 493    |
| 胆のう及びその他の胆道の悪性新生物          | 総数    | 36  | 5   | 5   | 46  | 4.9%   | 1,002  |
|                            | 男     | 19  | 2   | 3   | 24  | 2.5%   | 530    |
|                            | 女     | 17  | 3   | 2   | 22  | 2.3%   | 472    |
| 膵の悪性新生物                    | 総数    | 59  | 7   | 10  | 76  | 8.1%   | 1,992  |
|                            | 男     | 33  | 5   | 6   | 44  | 4.7%   | 1,053  |
|                            | 女     | 26  | 2   | 4   | 32  | 3.4%   | 939    |
| 喉頭の悪性新生物                   | 総数    | 2   | 0   | 1   | 3   | 0.3%   | 51     |
|                            | 男     | 2   |     | 1   | 3   | 0.3%   | 47     |
|                            | 女     |     |     |     |     | 0.0%   | 4      |
| 気管、気管支及び肺の悪性新生物            | 総数    | 142 | 17  | 15  | 174 | 18.5%  | 4,535  |
|                            | 男     | 108 | 11  | 12  | 131 | 13.9%  | 3,280  |
|                            | 女     | 34  | 6   | 3   | 43  | 4.6%   | 1,255  |
| 皮膚の悪性新生物                   | 総数    | 5   | 1   | 1   | 7   | 0.7%   | 79     |
|                            | 男     | 3   | 1   |     | 4   | 0.4%   | 44     |
|                            | 女     | 2   |     | 1   | 3   | 0.3%   | 35     |
| 乳房の悪性新生物                   | 総数    | 28  | 0   | 2   | 30  | 3.2%   | 1,017  |
|                            | 男     |     |     |     |     | 0.0%   | 10     |
|                            | 女     | 28  |     | 2   | 30  | 3.2%   | 1,007  |
| 子宮の悪性新生物                   | 総数(女) | 20  | 1   | 1   | 22  | 2.3%   | 443    |
| 卵巣の悪性新生物                   | 総数(女) | 8   | 0   | 0   | 8   | 0.8%   | 339    |
| 前立腺の悪性新生物                  | 総数(男) | 25  | 5   | 3   | 33  | 3.5%   | 707    |
| 膀胱の悪性新生物                   | 総数    | 20  | 1   | 1   | 22  | 2.3%   | 472    |
|                            | 男     | 14  | 1   |     | 15  | 1.6%   | 338    |
|                            | 女     | 6   |     | 1   | 7   | 0.7%   | 134    |
| 中枢神経系の悪性新生物                | 総数    | 4   | 0   | 1   | 5   | 0.5%   | 161    |
|                            | 男     | 4   |     | 1   | 5   | 0.5%   | 94     |
|                            | 女     |     |     |     |     | 0.0%   | 67     |
| 悪性リンパ腫                     | 総数    | 15  | 1   | 4   | 20  | 2.1%   | 694    |
|                            | 男     | 6   | 1   | 2   | 9   | 1.0%   | 391    |
|                            | 女     | 9   |     | 2   | 11  | 1.2%   | 303    |
| 白血病                        | 総数    | 17  | 1   | 4   | 22  | 2.3%   | 479    |
|                            | 男     | 11  | 1   |     | 12  | 1.3%   | 291    |
|                            | 女     | 6   |     | 4   | 10  | 1.1%   | 188    |
| その他のリンパ組織、造血組織及び関連組織の悪性新生物 | 総数    | 4   | 0   | 0   | 4   | 0.4%   | 256    |
|                            | 男     | 1   |     |     | 1   | 0.1%   | 128    |
|                            | 女     | 3   |     |     | 3   | 0.3%   | 128    |
| その他の悪性新生物                  | 総数    | 50  | 8   | 6   | 64  | 6.8%   | 1,737  |
|                            | 男     | 32  | 3   | 3   | 38  | 4.0%   | 972    |
|                            | 女     | 18  | 5   | 3   | 26  | 2.8%   | 765    |

カ 悪性新生物による死亡者数（性別）

| 区 分  | 総 数    | 男      |       | 女     |       |
|------|--------|--------|-------|-------|-------|
|      |        | 人数     | 割合    | 人数    | 割合    |
| 平塚市  | 747    | 461    | 61.7% | 286   | 38.3% |
| 大磯町  | 93     | 56     | 60.2% | 37    | 39.8% |
| 二宮町  | 102    | 63     | 61.8% | 39    | 38.2% |
| 管内計  | 942    | 580    | 61.6% | 362   | 38.4% |
| 神奈川県 | 23,200 | 13,952 | 60.1% | 9,248 | 39.9% |

キ 悪性新生物による死亡者数(性別・部位別)

男性

| 順位 | 部 位                  | 人数  | 割合     |
|----|----------------------|-----|--------|
| 1  | 気管、気管支及び肺            | 131 | 22.6%  |
| 2  | 胃                    | 94  | 16.2%  |
| 3  | 結腸                   | 50  | 8.6%   |
| 4  | 膵                    | 44  | 7.6%   |
| 5  | 肝及び肝内胆管              | 39  | 6.7%   |
| 6  | その他                  | 38  | 6.6%   |
| 7  | 前立腺                  | 33  | 5.7%   |
| 8  | 直腸S状結腸移行部及び直腸        | 32  | 5.5%   |
| 9  | 食道                   | 31  | 5.3%   |
| 10 | 胆のう及びその他の胆道          | 24  | 4.1%   |
| 11 | 膀胱                   | 15  | 2.6%   |
|    | 口唇、口腔及び咽頭            | 15  | 2.6%   |
| 13 | 白血病                  | 12  | 2.1%   |
| 14 | 悪性リンパ腫               | 9   | 1.6%   |
| 15 | 中枢神経系                | 5   | 0.9%   |
| 16 | 皮膚                   | 4   | 0.7%   |
| 17 | 喉頭                   | 3   | 0.5%   |
| 18 | その他のリンパ組織、造血組織及び関連組織 | 1   | 0.2%   |
| 19 | 乳房                   | -   | 0.0%   |
| 計  | 悪性新生物                | 580 | 100.0% |

女性

| 順位 | 部 位                  | 人数  | 割合     |
|----|----------------------|-----|--------|
| 1  | 結腸                   | 43  | 11.9%  |
|    | 気管、気管支及び肺            | 43  | 11.9%  |
| 3  | 胃                    | 40  | 11.0%  |
| 4  | 膵                    | 32  | 8.8%   |
| 5  | 乳房                   | 30  | 8.3%   |
| 6  | 肝及び肝内胆管              | 28  | 7.7%   |
| 7  | その他                  | 26  | 7.2%   |
| 8  | 胆のう及びその他の胆道          | 22  | 6.1%   |
|    | 子宮                   | 22  | 6.1%   |
| 10 | 直腸S状結腸移行部及び直腸        | 13  | 3.6%   |
| 11 | 食道                   | 11  | 3.0%   |
|    | 悪性リンパ腫               | 11  | 3.0%   |
| 13 | 口唇、口腔及び咽頭            | 10  | 2.8%   |
|    | 白血病                  | 10  | 2.8%   |
| 15 | 卵巣                   | 8   | 2.2%   |
| 16 | 膀胱                   | 7   | 1.9%   |
| 17 | 皮膚                   | 3   | 0.8%   |
|    | その他のリンパ組織、造血組織及び関連組織 | 3   | 0.8%   |
| 19 | 喉頭                   | -   | 0.0%   |
|    | 中枢神経系                | -   | 0.0%   |
| 計  | 悪性新生物                | 362 | 100.0% |

ク 管内の悪性新生物を死因とする死亡者数の推移（部位別）

(人)

|     | 気管、気管支及び肺 | 胃   | 結腸 | 膵   | 肝及び肝内胆管 | 乳房 | 胆のう及びその他の胆道 | 直腸S状結腸移行部及び直腸 | 前立腺 | 食道 |
|-----|-----------|-----|----|-----|---------|----|-------------|---------------|-----|----|
| H17 | 121       | 149 | 72 | 44  | 79      | 26 | 29          | 37            | 30  | 36 |
| H18 | 144       | 136 | 78 | 47  | 82      | 31 | 33          | 38            | 28  | 32 |
| H19 | 145       | 148 | 70 | 60  | 66      | 35 | 38          | 36            | 22  | 35 |
| H20 | 166       | 114 | 79 | 58  | 81      | 32 | 43          | 43            | 18  | 32 |
| H21 | 137       | 132 | 76 | 62  | 75      | 26 | 48          | 30            | 24  | 32 |
| H22 | 167       | 124 | 87 | 81  | 53      | 30 | 38          | 39            | 34  | 30 |
| H23 | 156       | 141 | 92 | 72  | 65      | 52 | 49          | 39            | 29  | 28 |
| H24 | 133       | 125 | 95 | 80  | 55      | 50 | 40          | 52            | 36  | 32 |
| H25 | 141       | 138 | 89 | 59  | 76      | 43 | 33          | 38            | 41  | 33 |
| H26 | 175       | 126 | 71 | 103 | 59      | 36 | 44          | 47            | 38  | 42 |
| H27 | 174       | 134 | 93 | 76  | 67      | 30 | 46          | 45            | 33  | 42 |

(県健康増進課「神奈川県衛生統計年報」より。)

ケ 各種がん検診の受診率

(平成27年度)

|      |   | 胃がん<br>受診率 |      | 肺がん<br>受診率 |       | 大腸がん<br>受診率 |       | 子宮頸がん<br>受診率 | 乳がん<br>受診率 |
|------|---|------------|------|------------|-------|-------------|-------|--------------|------------|
| 平塚市  | 男 | 6.3%       | 7.6% | 19.4%      | 24.4% | 10.4%       | 10.6% | 31.5%        | 16.8%      |
|      | 女 |            | 5.7% |            | 17.1% |             | 10.3% |              |            |
| 大磯町  | 男 | 3.8%       | 3.7% | 10.0%      | 7.9%  | 12.4%       | 9.2%  | 6.4%         | 9.8%       |
|      | 女 |            | 3.9% |            | 12.0% |             | 15.5% |              |            |
| 二宮町  | 男 | 3.7%       | 3.9% | 26.7%      | 29.4% | 27.1%       | 27.8% | 11.6%        | 17.9%      |
|      | 女 |            | 3.6% |            | 25.5% |             | 26.7% |              |            |
| 神奈川県 |   | 4.4%       |      | 10.3%      |       | 14.2%       |       | 29.1%        | 26.5%      |

※「平成27年度地域保健・健康増進事業報告」（各市町報告及び厚生労働省）

・対象、検診

- 胃がん 40歳から69歳・問診及び胃部エックス線検査
- 肺がん 40歳から69歳・胸部エックス線検査
- 大腸がん 40歳から69歳・問診及び便潜血検査
- 子宮頸がん 20歳から69歳・頸部検診
- 乳がん 40歳から69歳・視触診方式及びマンモグラフィ

・受診率

- 胃がん、肺がん及び大腸がん  
受診者数／対象者数
- 子宮頸がん及び乳がん  
(前年度の受診者数＋当年度の受診者数－2年連続の受診者数)／当年度の対象者数



コ 年次別乳児死亡数

| 区分  | 昭和55年 |      | 昭和60年 |     | 平成2年 |     | 平成7年 |     | 平成12年 |     |
|-----|-------|------|-------|-----|------|-----|------|-----|-------|-----|
|     | 数     | 率    | 数     | 率   | 数    | 率   | 数    | 率   | 数     | 率   |
| 管内  | 27    | 7.1  | 14    | 4.3 | 13   | 4.5 | 16   | 5.5 | 11    | 3.9 |
| 平塚市 | 21    | 6.7  | 12    | 4.5 | 11   | 4.6 | 15   | 6.2 | 11    | 3.9 |
| 大磯町 | 4     | 11.8 | 1     | 3.4 |      | 0.0 |      | 0.0 |       | 0.0 |
| 二宮町 | 2     | 5.6  | 1     | 3.3 | 2    | 7.4 | 1    | 3.6 |       | 7.9 |

| 区分  | 平成15年 |     | 平成18年 |     | 平成20年 |     | 平成21年 |     | 平成22年 |     |
|-----|-------|-----|-------|-----|-------|-----|-------|-----|-------|-----|
|     | 数     | 率   | 数     | 率   | 数     | 率   | 数     | 率   | 数     | 率   |
| 管内  | 12    | 4.5 | 4     | 1.5 | 5     | 2.0 | 3     | 1.2 | 5     | 2.0 |
| 平塚市 | 9     | 3.9 | 4     | 1.8 | 3     | 1.4 | 2     | 0.9 | 5     | 2.4 |
| 大磯町 | 1     | 5.4 |       | 0.0 | 1     | 4.3 | 1     | 5.2 |       | 0.0 |
| 二宮町 | 2     | 9.1 |       | 0.0 | 1     | 5.6 |       | 0.0 |       | 0.0 |

| 区分  | 平成23年 |     | 平成24年 |     | 平成25年 |     | 平成26年 |     | 平成27年 |     |
|-----|-------|-----|-------|-----|-------|-----|-------|-----|-------|-----|
|     | 数     | 率   | 数     | 率   | 数     | 率   | 数     | 率   | 数     | 率   |
| 管内  | 6     | 2.6 | 3     | 1.3 | 4     | 1.8 | 10    | 4.8 | 1     | 0.5 |
| 平塚市 | 5     | 2.6 | 3     | 1.6 | 3     | 1.6 | 10    | 5.6 | 1     | 0.6 |
| 大磯町 | 1     | 4.8 |       | 0.0 |       | 0.0 |       | 0.0 |       | 0.0 |
| 二宮町 |       | 0.0 |       | 0.0 | 1     | 5.9 |       | 0.0 |       | 0.0 |

(県健康増進課「神奈川県衛生統計年報」より。)

※乳児死亡率=年間乳児死亡数/年間出生数\*1,000

(5) 婚姻

月別婚姻数

(平成27年)

| 区分  | 総数    | 1月  | 2月 | 3月  | 4月 | 5月  | 6月 | 7月  | 8月  | 9月 | 10月 | 11月 | 12月 |
|-----|-------|-----|----|-----|----|-----|----|-----|-----|----|-----|-----|-----|
| 管内  | 1,303 | 110 | 86 | 138 | 91 | 120 | 92 | 130 | 105 | 85 | 101 | 129 | 116 |
| 平塚市 | 1,104 | 95  | 73 | 125 | 75 | 88  | 79 | 109 | 89  | 73 | 88  | 111 | 99  |
| 大磯町 | 109   | 10  | 8  | 6   | 3  | 19  | 9  | 10  | 6   | 9  | 7   | 10  | 12  |
| 二宮町 | 90    | 5   | 5  | 7   | 13 | 13  | 4  | 11  | 10  | 3  | 6   | 8   | 5   |

(県健康増進課「神奈川県衛生統計年報」より。)

(6) 離婚

月別離婚数

(平成27年)

| 区分  | 総数  | 1月 | 2月 | 3月 | 4月 | 5月 | 6月 | 7月 | 8月 | 9月 | 10月 | 11月 | 12月 |
|-----|-----|----|----|----|----|----|----|----|----|----|-----|-----|-----|
| 管内  | 512 | 35 | 39 | 59 | 46 | 52 | 38 | 35 | 37 | 41 | 53  | 38  | 39  |
| 平塚市 | 425 | 29 | 34 | 50 | 35 | 47 | 31 | 31 | 34 | 29 | 38  | 33  | 34  |
| 大磯町 | 45  | 3  | 4  | 2  | 4  | 3  | 6  | 2  |    | 8  | 7   | 4   | 2   |
| 二宮町 | 42  | 3  | 1  | 7  | 7  | 2  | 1  | 2  | 3  | 4  | 8   | 1   | 3   |

(県健康増進課「神奈川県衛生統計年報」より。)

(7) 人工妊娠中絶

人工妊娠中絶実施件数

(平成28年度)

| 区分      | 総数  | 20歳未満 | 20～24 | 25～29 | 30～34 | 35～39 | 40～44 | 45～49 | 50歳以上 |
|---------|-----|-------|-------|-------|-------|-------|-------|-------|-------|
| 総数      | 234 | 25    | 50    | 42    | 40    | 49    | 28    | 0     | 0     |
| 満7週以前   | 99  | 10    | 17    | 23    | 11    | 22    | 16    |       |       |
| 満8～11週  | 131 | 15    | 31    | 19    | 28    | 26    | 12    |       |       |
| 満12～15週 | 0   |       |       |       |       |       |       |       |       |
| 満16～19週 | 3   |       | 1     |       | 1     | 1     |       |       |       |
| 満20～21週 | 1   |       | 1     |       |       |       |       |       |       |

(平塚保健福祉事務所調べ。)

## 4 市町における健康診査実施状況

### (1) 母子保健関係

#### ア 4か月児健康診査の結果

| 区分  | 対象数   | 受診数<br>(率)      | 問題なし  |
|-----|-------|-----------------|-------|
| 合計  | 2,142 | 2,046<br>(95.5) | 1,783 |
| 平塚市 | 1,777 | 1,691<br>(95.2) | 1,467 |
| 大磯町 | 189   | 188<br>(99.5)   | 153   |
| 二宮町 | 176   | 167<br>(94.9)   | 163   |

| 区分  | 要精検・要医療・要観察の内訳 (延人数) |         |         |         |        |        |      |        |     | 合計 |
|-----|----------------------|---------|---------|---------|--------|--------|------|--------|-----|----|
|     | 発達問題                 | 体重増加・発育 | 眼科疾患・視覚 | 耳鼻疾患・聴覚 | 呼吸器循環器 | 整形外科疾患 | 皮膚疾患 | 泌尿器科疾患 | その他 |    |
| 合計  | 4                    | 9       | 1       | 0       | 4      | 15     | 35   | 5      | 6   | 79 |
| 平塚市 |                      | 6       |         |         | 2      | 5      | 32   | 2      | 6   | 53 |
| 大磯町 | 4                    | 3       | 1       |         | 1      | 8      | 3    | 3      |     | 23 |
| 二宮町 |                      |         |         |         | 1      | 2      |      |        |     | 3  |

#### イ 1歳6か月児健康診査の結果

| 区分  | 対象数   | 受診数<br>(率)      | 問題なし  |
|-----|-------|-----------------|-------|
| 合計  | 2,237 | 2,155<br>(96.3) | 1,922 |
| 平塚市 | 1,895 | 1,826<br>(96.4) | 1,640 |
| 大磯町 | 193   | 186<br>(96.4)   | 169   |
| 二宮町 | 149   | 143<br>(96.0)   | 113   |

| 区分  | 要精検・要医療・要観察の内訳 (延人数) |      |         |         |        |        |      |       |     |     | 合計  |
|-----|----------------------|------|---------|---------|--------|--------|------|-------|-----|-----|-----|
|     | 発達問題                 | 発育問題 | 眼科疾患・視覚 | 耳鼻疾患・聴覚 | 呼吸器循環器 | 整形外科疾患 | 皮膚疾患 | 腎疾患疑い | その他 | 精神面 |     |
| 合計  | 7                    | 28   | 3       | 0       | 0      | 3      | 4    | 4     | 3   | 165 | 217 |
| 平塚市 | 7                    | 26   | 2       |         |        | 3      | 4    | 3     | 2   | 131 | 178 |
| 大磯町 |                      | 2    | 1       |         |        |        |      | 1     | 1   | 5   | 10  |
| 二宮町 |                      |      |         |         |        |        |      |       |     | 29  | 29  |

ウ 3歳児健康診査の結果

| 区分  | 対象数   | 受診数<br>(率)      | 問題なし  |
|-----|-------|-----------------|-------|
| 合計  | 2,357 | 2,191<br>(93.0) | 1,927 |
| 平塚市 | 1,917 | 1,776<br>(92.6) | 1,550 |
| 大磯町 | 244   | 224<br>(91.8)   | 217   |
| 二宮町 | 196   | 191<br>(97.4)   | 160   |

| 区分  | 要精検・要医療・要観察の内訳（延人数） |      |             |             |            |                |      |             |     |     |     |
|-----|---------------------|------|-------------|-------------|------------|----------------|------|-------------|-----|-----|-----|
|     | 発達問題                | 発育問題 | 眼科疾患<br>・視覚 | 耳鼻疾患<br>・聴覚 | 呼吸器<br>循環器 | 整形外<br>科<br>疾患 | 皮膚疾患 | 尿検査・<br>腎疾患 | その他 | 精神面 | 合計  |
| 合計  | 0                   | 15   | 5           | 0           | 0          | 1              | 0    | 69          | 0   | 97  | 187 |
| 平塚市 |                     | 15   | 4           |             |            | 1              |      | 68          |     | 66  | 154 |
| 大磯町 |                     |      |             |             |            |                |      |             |     | 2   | 2   |
| 二宮町 |                     |      | 1           |             |            |                |      | 1           |     | 29  | 31  |

(2) 歯科保健関係

ア 1歳6か月児歯科健康診査の結果

| 区分  | 対象数   | 受診数<br>(率)      | う蝕り<br>患者数<br>(率) | う蝕の型別分類（内訳） |    |                  |                  | う蝕総<br>数 | 一人平<br>均う蝕<br>数 |
|-----|-------|-----------------|-------------------|-------------|----|------------------|------------------|----------|-----------------|
|     |       |                 |                   | A型          | B型 | C <sub>1</sub> 型 | C <sub>2</sub> 型 |          |                 |
| 合計  | 2,237 | 2,154<br>(96.3) | 27<br>(1.3)       | 25          | 1  | 0                | 1                | 86       | 0.04            |
| 平塚市 | 1,895 | 1,826<br>(96.4) | 23<br>(1.3)       | 21          | 1  |                  | 1                | 74       | 0.04            |
| 大磯町 | 193   | 185<br>(95.9)   | 3<br>(1.6)        | 3           |    |                  |                  | 9        | 0.05            |
| 二宮町 | 149   | 143<br>(96.0)   | 1<br>(0.7)        | 1           |    |                  |                  | 3        | 0.02            |

イ 2歳児歯科健康診査の結果

| 区分  | 対象数   | 受診数<br>(率)      | う蝕り<br>患者数<br>(率) | う蝕の型別分類（内訳） |    |                  |                  | う蝕総<br>数 | 一人平<br>均う蝕<br>数 |
|-----|-------|-----------------|-------------------|-------------|----|------------------|------------------|----------|-----------------|
|     |       |                 |                   | A型          | B型 | C <sub>1</sub> 型 | C <sub>2</sub> 型 |          |                 |
| 合計  | 2,237 | 1,379<br>(61.6) | 58<br>(4.2)       | 46          | 12 | 0                | 0                | 156      | 0.11            |
| 平塚市 | 1,883 | 1,047<br>(55.6) | 43<br>(4.1)       | 31          | 12 |                  |                  | 128      | 0.12            |
| 大磯町 | 185   | 168<br>(90.8)   | 6<br>(3.6)        | 6           |    |                  |                  | 10       | 0.06            |
| 二宮町 | 169   | 164<br>(97.0)   | 9<br>(5.5)        | 9           |    |                  |                  | 18       | 0.11            |

ウ 3歳児歯科健康診査の結果

| 区分  | 対象数   | 受診数<br>(率)      | う蝕り<br>患者数<br>(率) | う蝕の型別分類(内訳) |    |                  |                  |            |
|-----|-------|-----------------|-------------------|-------------|----|------------------|------------------|------------|
|     |       |                 |                   | A型          | B型 | C <sub>1</sub> 型 | C <sub>2</sub> 型 | D型<br>(再掲) |
| 合計  | 2,357 | 2,189<br>(92.9) | 339<br>(15.5)     | 259         | 71 | 1                | 8                | 44         |
| 平塚市 | 1,917 | 1,774<br>(92.5) | 287<br>(16.2)     | 218         | 60 | 1                | 8                | 40         |
| 大磯町 | 244   | 224<br>(91.8)   | 32<br>(14.3)      | 26          | 6  |                  |                  | 2          |
| 二宮町 | 196   | 191<br>(97.4)   | 20<br>(10.5)      | 15          | 5  |                  |                  | 2          |

| 区分  | う歯総数  | う歯の状況     |      | 一人平均<br>う歯数 |
|-----|-------|-----------|------|-------------|
|     |       | 未処置歯<br>数 | 処置歯数 |             |
| 合計  | 1,001 | 747       | 254  | 0.46        |
| 平塚市 | 853   | 623       | 230  | 0.48        |
| 大磯町 | 86    | 67        | 19   | 0.38        |
| 二宮町 | 62    | 57        | 5    | 0.32        |

(注) う蝕の型別分類

A 型: 上顎乳前歯部のみ又は乳臼歯部にう蝕がある者

B 型: 上顎乳前歯部及び乳臼歯部にう蝕がある者

C<sub>1</sub>型: 下顎乳前歯部にう蝕がある者

C<sub>2</sub>型: 下顎乳前歯部と他部位にう蝕がある者

D 型: 6本以上う蝕がある者(神奈川県独自の分類で、重度う蝕児として再掲する。)

## 5 各種委員会委員

### (1) 湘南西地区保健医療福祉推進会議

< 企画調整課 >

#### ア 湘南西地区保健医療福祉推進会議

(平成29年3月31日現在)

| 区 分                 | 氏 名     | 所属機関名           | 役職名         |
|---------------------|---------|-----------------|-------------|
| 医 療 関 係 団 体         | 武 川 慶 孝 | (一社) 平塚市医師会     | 会長          |
|                     | 須 藤 宣 弘 | (一社) 秦野伊勢原医師会   | 会長          |
|                     | 山 田 眞 一 | (一社) 中郡医師会      | 会長          |
|                     | 小 林 通 宏 | (一社) 平塚歯科医師会    | 会長          |
|                     | 新 倉 良 一 | (一社) 秦野伊勢原歯科医師会 | 会長          |
|                     | 今 井 裕 久 | (公社) 平塚中郡薬剤師会   | 会長          |
|                     | 神 原 章 喜 | NPO法人 秦野市薬剤師会   | 会長          |
|                     | 橋 口 章   | (一社) 伊勢原市薬剤師会   | 会長          |
|                     | 丹 羽 明 博 | 湘南西部病院協会        | 会長          |
|                     | 金 井 歳 雄 | 平塚市民病院          | 病院長         |
|                     | 井 上 元 保 | 伊勢原協同病院         | 病院長         |
| 福 祉 関 係 団 体         | 木 川 康 雄 | (社福) 平塚市社会福祉協議会 | 会長          |
|                     | 藤 村 和 静 | (社福) 秦野市社会福祉協議会 | 会長          |
|                     | 出 縄 守 英 | (社福) 進和学園       | 総合施設長       |
|                     | 伊 藤 崇 博 | (社福) 常成福祉会      | 丹沢自律生活センター長 |
|                     | 水 島 米 子 | (社福) つちや社会福祉会   | 理事長         |
|                     | 長 本 貞 光 | (社福) 湘南福祉センター   | 理事長         |
| 保 健 医 療 福 祉 関 係 団 体 | 岩田 まり子  | 食生活改善推進団体ママの会   | 会長          |
|                     | 湯 川 和 彦 | 平塚労働基準監督署       | 署長          |
|                     | 高 井 尚 子 | 平塚市健康・こども部      | 部長          |
|                     | 齋 藤 敦 匡 | 秦野市こども健康部       | 部長          |
|                     | 小 林 幹 夫 | 伊勢原市保健福祉部       | 部長          |
|                     | 佐 野 慎 治 | 大磯町町民福祉部        | 部長          |
|                     | 宮 川 康 廣 | 二宮町健康福祉部        | 部長          |
|                     | 森 英 夫   | 中教育事務所          | 所長          |
| 保 健 福 祉 事 務 所       | 南 出 純 二 | 平塚保健福祉事務所       | 所長          |
|                     | 永 井 雅 子 | 平塚保健福祉事務所秦野センター | 所長          |

イ 湘南西地区保健医療福祉推進会議 地域医療構想調整専門部会

(平成29年3月31日現在)

| 区 分     | 氏 名   | 所属機関名             | 役職名       |
|---------|-------|-------------------|-----------|
| 医師会     | 武川 慶孝 | (社)平塚市医師会         | 会長        |
|         | 須藤 宣弘 | (社)秦野伊勢原医師会       | 会長        |
|         | 山田 眞一 | (社)中郡医師会          | 会長        |
|         | 増沢 成幸 | (公社)神奈川県医師会       | 理事        |
| 病院団体    | 丹羽 明博 | 湘南西部病院協会会長        | 会長        |
|         | 飯田 政弘 | 東海大学医学部付属病院       | 病院長       |
|         | 金井 歳雄 | 平塚市民病院            | 病院長       |
|         | 井上 元保 | 伊勢原協同病院           | 病院長       |
| 医療保険者   | 斉藤 庄一 | 全国健康保険協会神奈川支部     | レセプトグループ長 |
|         | 綾部 清昭 | 健康保険組合連合会神奈川連合会   | 理事        |
| 歯科医師会   | 小林 通宏 | (社)平塚歯科医師会        | 会長        |
|         | 新倉 良一 | (社)秦野伊勢原歯科医師会     | 会長        |
| 薬剤師会    | 今井 裕久 | (社)平塚中郡薬剤師会       | 会長        |
|         | 神原 章喜 | NPO法人 秦野市薬剤師会     | 会長        |
|         | 橋口 章  | (社)伊勢原市薬剤師会       | 会長        |
| 看護協会    | 大村 里枝 | (公社)神奈川県看護協会小田原支部 | 副支部長      |
|         | 橋本 末子 | (公社)神奈川県看護協会湘南支部  | 副支部長      |
| 市町村     | 高井 尚子 | 平塚市健康・こども部        | 部長        |
|         | 齋藤 敦匡 | 秦野市こども健康部         | 部長        |
|         | 小林 幹夫 | 伊勢原市保健福祉部         | 部長        |
|         | 佐野 慎治 | 大磯町町民福祉部          | 部長        |
|         | 宮川 康廣 | 二宮町健康福祉部          | 部長        |
| 保健福祉事務所 | 南出 純二 | 平塚保健福祉事務所         | 所長        |
|         | 永井 雅子 | 平塚保健福祉事務所秦野センター   | 所長        |

## ウ 湘南西部地域災害医療対策会議

(平成29年3月31日現在)

| 区分                     | 氏名     | 団体・所属等              |
|------------------------|--------|---------------------|
| 地域災害医療<br>コーディネー<br>ター | 久保田 毅  | 平塚市医師会              |
|                        | 飯沼 克博  | 秦野伊勢原医師会            |
|                        | 井上 惣一郎 | 中郡医師会               |
|                        | 青木 弘道  | 東海大学医学部付属病院         |
|                        | 宮崎 宏道  | 平塚市民病院              |
|                        | 大林 由明  | 秦野赤十字病院             |
| 災害医療救護関<br>係機関         | 小林 通宏  | 平塚歯科医師会長            |
|                        | 高橋 力   | 秦野伊勢原歯科医師会 地域医療担当理事 |
|                        | 今井 裕久  | 平塚中郡薬剤師会長           |
|                        | 神原 章喜  | NPO法人秦野市薬剤師会長       |
|                        | 橋口 章   | 伊勢原市薬剤師会長           |
|                        | 堀口 ゆかり | 神奈川県看護協会小田原支部副支部長   |
|                        | 橋本 末子  | 神奈川県看護協会湘南支部副支部長    |
| 災害協力病院                 | 吉岡 研之  | 伊勢原協同病院整形外科医長       |
| 市町                     | 佐野 勉   | 平塚市防災危機管理部長         |
|                        | 高井 尚子  | 平塚市健康・こども部長         |
|                        | 小清水 政克 | 秦野市市長公室危機管理監        |
|                        | 齋藤 敦匡  | 秦野市こども健康部長          |
|                        | 高梨 芳房  | 伊勢原市企画部防災担当部長兼防災課長  |
|                        | 小林 幹夫  | 伊勢原市保健福祉部長          |
|                        | 矢野 孝   | 大磯町参事(危機管理対策担当)     |
|                        | 佐野 慎治  | 大磯町町民福祉部長           |
|                        | 筑紫 裕門  | 二宮町町民生活部長           |
|                        | 宮川 康廣  | 二宮町健康福祉部長           |
| 警察                     | 本 橋 輝  | 平塚警察署警備課警備課長        |
|                        | 原田 久和  | 秦野警察署警備課長           |
|                        | 和田 英次  | 伊勢原警察署警備課長          |
|                        | 浅見 敏幸  | 大磯警察署警備課長           |
| 消防                     | 土井 義昭  | 平塚市消防本部消防救急課長       |
|                        | 住吉 勝美  | 秦野市消防本部警防対策課長       |
|                        | 小澤 正   | 伊勢原市消防本部警防救急課長      |
|                        | 三木 茂男  | 大磯町消防本部消防署長         |
|                        | 林 栄一   | 二宮町消防本部消防署長         |
| 保健福祉<br>事務所            | 南出 純二  | 平塚保健福祉事務所長          |
|                        | 永井 雅子  | 平塚保健福祉事務所秦野センター所長   |

(2) 平塚保健福祉事務所保健福祉サービス連携調整会議

ア 継続看護連絡会 <保健福祉課>

| 区 分           | 氏 名       | 所 属 機 関                |         | 職 名 等       |
|---------------|-----------|------------------------|---------|-------------|
| 医 療 機 関       | 本 谷 奈穂子   | 平塚市民病院                 |         | 看護部長        |
|               | 女 屋 早 苗   |                        |         | 退院支援医療相談室師長 |
|               | 橋 本 末 子   | 平塚共済病院                 |         | 看護部長        |
|               | 武 井 京 子   | 済生会平塚病院                |         | 看護部長        |
|               | 田 邊 裕 子   | くらた病院                  |         | 看護師長        |
|               | 木佐木 みな子   | 研水会平塚病院                |         | 看護部長        |
|               | 五十嵐 範 子   | 研水会高根台病院               |         | 看護部長        |
|               | 林 和代      | 平塚十全病院                 |         | 看護部長        |
|               | 尾田原 るい子   |                        |         | 副看護部長       |
|               | 小 岩 正 子   | 清風会富士見台病院              |         | 看護部長        |
|               | 錦 織 涼 子   | ふれあい平塚ホスピタル            |         | 看護部長        |
|               | 長 野 広 敬   | 東海大学大磯病院               |         | 看護部長        |
|               | 関 光 子     | 東海大学大磯病院               |         | 看護師長        |
|               | 川 村 亨     | 東海大学大磯病院               |         | 看護主任        |
| 訪 問 看 護       | 白 土 玲 子   | ひらつか地域介護システム会議 訪問看護連絡会 |         | 会長          |
|               | 桑 原 由 紀 子 | 中郡訪問看護連絡会              |         | 会員          |
| 地 域 包 括 等     | 亀 井 めぐみ   | 平塚市地域包括支援センターとよだ       |         | 保健師         |
|               | 手 塚 由 紀 子 | 平塚市社会福祉協議会             |         | 主事          |
|               | 有 賀 敦 子   | 大磯町地域包括支援センター          |         | 保健師         |
|               | 西 野 邦 子   | 二宮町社会福祉協議会 地域包括支援センター  |         | 看護師         |
| 市 町           | 米 山 佳 代 子 | 平塚市                    | 健康課     | 主査          |
|               | 宇 山 貴 子   |                        | 高齢福祉課   | 主査          |
|               | 白 井 妙 子   |                        | 介護保険課   | 主査          |
|               | 小 川 真 木 野 | 大磯町                    | スポーツ健康課 | 主査          |
|               | 剣 持 由 希 子 | 二宮町                    | 健康づくり課  | 主任保健師       |
| 保 健 福 祉 事 務 所 | 小 田 薫     | 平塚保健福祉事務所 保健福祉部        |         | 部長          |



イ 難病対策地域協議会 <保健予防課>

| 区 分                 | 氏 名       | 所 属 機 関                     |         | 職 名 等       |
|---------------------|-----------|-----------------------------|---------|-------------|
| 医 師 会               | 上 野 善 則   | (一社) 平塚市医師会                 |         | 理事          |
|                     | 脇 和 雄     | (一社) 中郡医師会                  |         | 理事          |
| 当 事 者               | 遠 藤 泰 子   | 難病患者と家族のつどい (ひまわり会)         |         | 代表          |
| 医 療 機 関             | 竹 埜 格 子   | 平塚市民病院                      | 病棟      | 看護師         |
|                     | 女 屋 早 苗   |                             | 医療相談室   | 室長          |
|                     | 稲 葉 大 和   | 平塚共済病院 医療連携支援センター           |         | 社会福祉士       |
|                     | 中 戸 川 麻 紀 | 済生会平塚病院 地域連携室               |         | 医療ソーシャルワーカー |
|                     | 倉 橋 慎 太 郎 | 東海大学大磯病院 患者支援センター           |         | 医療ソーシャルワーカー |
| 訪 問 看 護             | 齋 藤 明 子   | ひらつか地域介護システム会議 訪問看護連絡会      |         | 代表          |
|                     | 岩 淵 洋 子   | ひらつか地域介護システム会議 訪問看護連絡会      |         | 看護師         |
|                     | 青 木 伸 也   | 中郡訪問看護連絡協議会                 |         | 保健師         |
| 訪 問 介 護             | 小 村 由 美 子 | ひらつか地域介護システム会議 訪問介護連絡会      |         | 代表          |
|                     | 井 出 佐 智 子 | 湘南ウエスト大磯二宮介護保険事業者連絡会 訪問介護部会 |         | 代表          |
| 居 宅 介 護 支 援 事 業 所   | 齋 藤 真 理   | ひらつか地域介護システム会議 居宅介護支援事業所連絡会 |         | 代表          |
|                     | 青 柳 留 美 子 | 湘南ウエスト大磯二宮介護保険事業者連絡会 介護支援   |         | 代表          |
| 地 域 包 括 支 援 セ ン タ ー | 吉 田 暢 浩   | 平塚市地域包括支援センター               |         | 代表          |
|                     | 有 賀 敦 子   | 大磯町地域包括支援センター               |         | 保健師         |
|                     | 西 野 邦 子   | 二宮町社会福祉協議会 地域包括支援センター       |         | 看護師         |
| 障 害 者 相 談 窓 口       | 加 藤 尚 道   | ソーレ平塚生活支援センター               |         | 主任          |
|                     | 水 越 明 美   |                             |         | 相談支援専門員     |
| 市 町                 | 富 樫 由 里 絵 | 平塚市                         | 障がい福祉課  | 主任 (保健師)    |
|                     | 大 塚 敬 三   | 平塚市                         | 高齢福祉課   | 主査 (理学療法士)  |
|                     | 豊 泉 貴 也   | 大磯町                         | スポーツ健康課 | 保健師         |
|                     | 山 田 慎 也   |                             | 福祉課     | 主査 (事務職)    |
|                     | 田 代 宏 美   | 二宮町                         | 健康づくり課  | 副技幹 (保健師)   |
|                     | 配 島 大     |                             | 福祉保険課   | 主事 (事務職)    |
| 保 健 福 祉 事 務 所       | 南 出 純 二   | 平塚保健福祉事務所                   |         | 所長          |

ウ 母子保健委員会 <保健福祉課>

| 区 分           | 氏 名       | 所 属 機 関              |            | 職 名 等       |
|---------------|-----------|----------------------|------------|-------------|
| 医 師 会         | 中 村 千 里   | 平塚市医師会               |            | 小児科部会員      |
|               | 尾 形 慶     |                      |            | 産婦人科部会員     |
|               | 竹 末 良 三   | 中郡医師会                |            | 副会長         |
| 歯 科 医 師 会     | 佐々木 明彦    | 平塚歯科医師会              |            | 公衆衛生担当理事    |
| 医 療 機 関       | 前 田 宣 紘   | 前田産婦人科               |            | 院長          |
|               | 小 清 水 勉   | 小清水産婦人科クリニック         |            | 院長          |
|               | 鶴原 たみ子    | ひまわりレディース&マタニティクリニック |            | 師長(助産師)     |
|               | 千葉 多恵子    | 平塚市民病院               | 産婦人科       | 産婦人科病棟師長    |
|               | 金子 友美     |                      | 退院支援・医療連携室 | 医療ソーシャルワーカー |
| 市 町           | 山 田 透     | 平塚市                  | 健康課        | 課長          |
|               | 瀬 戸 雅 史   |                      | こども家庭課     | 課長          |
|               | 平 出 善 男   |                      | 教育指導課      | 指導主事        |
|               | 山 口 信 彦   | 大磯町                  | スポーツ健康課    | 課長          |
|               | 瀬 戸 克 彦   |                      | 子育て支援課     | 課長          |
|               | 戸 丸 隆 司   | 二宮町                  | 健康づくり課     | 課長          |
|               | 中 舘 恵 利 子 |                      | 子ども育成課     | 課長          |
| 児 童 相 談 所     | 七 戸 秀 勇   | 平塚児童相談所              | 子ども支援課     | 課長          |
| 保 健 福 祉 事 務 所 | 南 出 純 二   | 平塚保健福祉事務所            |            | 所長          |

エ 地域食生活対策推進協議会 <保健福祉課>

| 区 分       | 氏 名     | 所 属 機 関 名        | 職 名 等         |
|-----------|---------|------------------|---------------|
| 労 働 衛 生   | 廣 澤 正 子 | 神奈川県労働安全衛生協会平塚支部 | 事務局長          |
| 事 業 所     | 和 田 俊 二 | 日産車体株式会社         | 秘書室室長（兼）人事部主管 |
|           | 眞壁 亜紀子  | 古河電気工業株式会社平塚事業所  | 衛生管理室（保健師）    |
|           | 鈴木 陽子   | 株式会社サンユー         | 栄養衛生課長（管理栄養士） |
| 関 係 団 体   | 高 橋 暁 子 | 地域活動栄養士 菜の花会     | 会長            |
|           | 岩 田 まり子 | 食生活改善推進団体 ママの会   | 会長            |
| 行 政       | 山 田 透   | 平塚市健康課           | 課長            |
|           | 山 口 信 彦 | 大磯町スポーツ健康課       | 課長            |
|           | 戸 丸 隆 司 | 二宮町健康づくり課        | 参事兼課長         |
| 学 識 経 験 者 | 秋 吉 美穂子 | 文教大学健康栄養学部       | 准教授           |
| 保健福祉事務所   | 南 出 純 二 | 平塚保健福祉事務所        | 所長            |

オ 地域精神保健福祉連絡協議会 <保健予防課>

| 区 分             | 氏 名    | 所 属 機 関 名              |          | 職 名 等  |
|-----------------|--------|------------------------|----------|--------|
| 医 療 関 係         | 樋口 誠逸  | 医療法人社団清風会富士見台病院        |          | 院長     |
|                 | 大野 史郎  | 医療法人研水会平塚病院            |          | 院長     |
| 地 域 関 係 機 関 団 体 | 会 員    | 当事者会                   |          | 代表     |
|                 | 谷田川 靖子 | 湘南あゆみ会                 |          | 代表     |
|                 | 尾上 貴昭  | ジョブコーチ大磯               |          | 施設長    |
|                 | 小沢 貞雄  | 精神保健福祉ボランティアグループこんぺいとう |          | 代表     |
|                 | 橋本 正行  | サンシティひらつか              |          | 所長     |
|                 | 鈴木 綾子  | 社会福祉法人素心会地域支援センターそしん   |          | 所長     |
|                 | 堀内 禎晋  | 医療法人研水会ポラリス            |          | 施設長    |
|                 | 田中 直人  | 平塚市精神障害者地域生活支援連絡会      |          | 理事長    |
|                 | 村田 剛   | ほっとステーション平塚            |          | 施設長    |
|                 | 和田 吉司  | 湘南平塚断酒新生会              |          | 会長     |
|                 | 小林 立欣  | 平塚市社会福祉協議会             |          | 事務局長   |
|                 | 児玉 佐妥子 | 大磯町社会福祉協議会             |          | 会長     |
|                 | 下條 博史  | 二宮町社会福祉協議会             |          | 事務局長   |
|                 | 市 町    | 岩崎 浩臣                  | 平塚市      | 障がい福祉課 |
| 植地 直子           |        | 大磯町                    | 福祉課      | 課長     |
| 黒石 俊彦           |        | 二宮町                    | 福祉保険課    | 課長     |
| 県               | 竹田 徳幸  | 精神保健福祉センター             | 調査・社会復帰課 | 課長     |
| 保健福祉事務所         | 南出 純二  | 平塚保健福祉事務所              |          | 所長     |

カ 歯及び口腔の健康づくり推進委員会 <保健福祉課>

| 区 分     | 氏 名    | 所 属 機 関 名    |         | 職 名 等         |
|---------|--------|--------------|---------|---------------|
| 関係団体    | 宮本 成彦  | (一社)平塚歯科医師会  |         | 常務理事          |
|         | 秋山 博   |              |         | 秋山歯科クリニック院長   |
|         | 原 裕子   | 平塚地域歯科衛生士の会  |         | 会長            |
| 医 療     | 田邊 裕子  | (医)倉田会 くらた病院 |         | 看護師長          |
| 子育て関係機関 | 和久井 葉子 | 平塚市子ども家庭課    |         | 総括            |
| 行 政     | 杉山 秀司  | 平塚市          | 高齢福祉課   | 主管・介護予防担当長    |
|         | 多田 明子  |              |         | 嘱託            |
|         | 磯部 達男  | 平塚市          | 健康課     | 課長代理・健康づくり担当長 |
|         | 小山 朱美  |              |         | 主査            |
|         | 大谷 りさ  |              |         | 技師            |
|         | 吉田 敏美  | 大磯町          | スポーツ健康課 | 副課長           |
|         | 阿山 宏子  | 二宮町          | 健康づくり課  | 主任保健師         |
|         | 金城 美栄子 |              |         | 非常勤嘱託         |
|         | 南出 純二  | 平塚保健福祉事務所    |         | 所長            |

## 6 職員研究論文等一覧

### (1) 職員の研究会・学会等発表

| 演 題 名   | 発表者名           | 月 日   | 会 場            | 研究会等名称     |
|---|----------------|-------|----------------|------------|
| 健康寿命の延伸を目指した効果的な食育<br>—職域と連携した新人者へのアプローチ—               | 保健福祉課<br>石室屋美紀 | 12月2日 | 横浜情報文化セン<br>ター | 神奈川県公衆衛生学会 |
| 平塚保健福祉事務所における周産期からの児童虐待<br>予防プロジェクト事業の取組み（第3報）          | 保健福祉課<br>落合佑三子 | 1月27日 | 県総合医療会館        | 地域保健師研究発表会 |
| 特定給食等指導を通じた働く人の健康づくり<br>(第5報)<br>—地域食生活対策推進協議会の取組みについて— | 保健福祉課<br>市川佳世  | 2月28日 | かながわ労働プラ<br>ザ  | 神奈川県栄養改善学会 |
| 食を通じた若い世代に向けた健康づくり<br>—職域との連携による食育の実施—                  | 保健福祉課<br>石室屋美紀 | 2月28日 | かながわ労働プラ<br>ザ  | 神奈川県栄養改善学会 |

### (2) 作成印刷物

| 印 刷 物 名          | 年 月   | 規格     | 主 管 課 |
|------------------|-------|--------|-------|
| 感染症予防対策地域連携事業報告書 | 29年3月 | A版（冊子） | 保健福祉課 |

---

---

平成28年度 平塚保健福祉事務所年報

平成 29 年 11 月 発行

編集・発行 神奈川県平塚保健福祉事務所

---

---



神奈川県

平塚保健福祉事務所

平塚市豊原町 6-21 〒254-0051 電話 0463(32)0130 (代)

URL <http://www.pref.kanagawa.jp/cnt/f47/>