

経営比較分析表（平成28年度決算）

神奈川県 鎌倉市

業務名	業種名	事業名	類似団体区分	管理者の情報
法非適用	下水道事業	公共下水道	Ac1	非設置
資金不足比率(%)	自己資本構成比率(%)	普及率(%)	有収率(%)	1か月20㎡ ³ 当たり家産料金(円)
-	該当数値なし	97.38	89.50	2,260

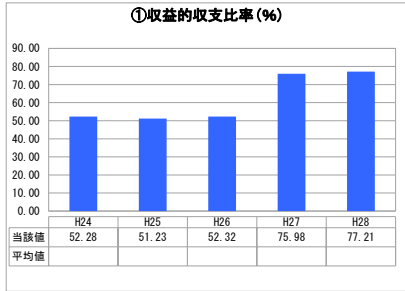
人口(人)	面積(km ²)	人口密度(人/km ²)
176,393	39.67	4,446.51
処理区域内人口(人)	処理区域面積(km ²)	処理区域内人口密度(人/km ²)
171,840	24.10	7,130.29

グラフ凡例

- 当該団体値（当該値）
- 類似団体平均値（平均値）

【】 平成28年度全国平均

1. 経営の健全性・効率性



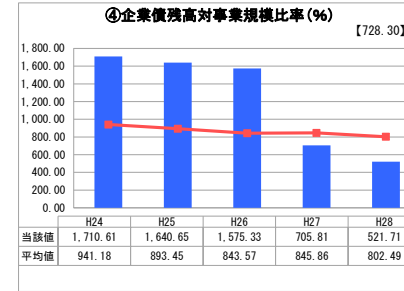
「単年度の収支」



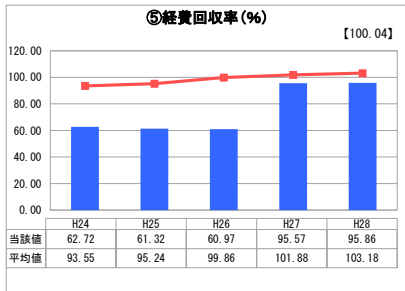
「累積欠損」



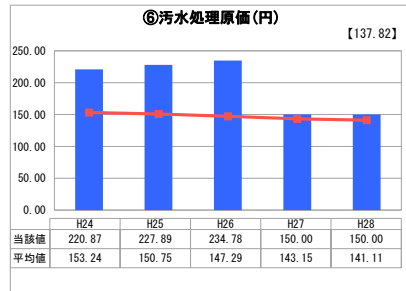
「支払能力」



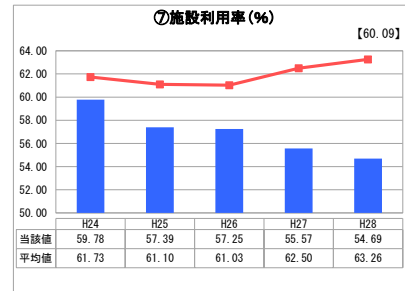
「債務残高」



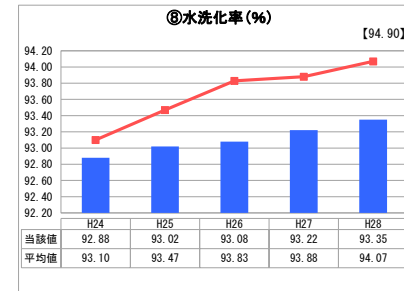
「料金水準の適切性」



「費用の効率性」




「施設の効率性」




「使用料対象の捕捉」

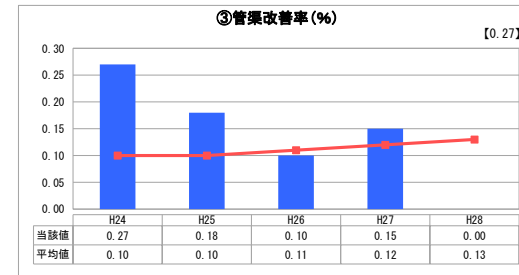
2. 老朽化の状況



「施設全体の減価償却の状況」



「管渠の経年化の状況」



「管渠の更新投資・老朽化対策の実施状況」

分析概

1. 経営の健全性・効率性について

・収益的収支比率は100%未満、汚水処理原価は類似団体内で高い水準、企業債残高対事業規模比率、経費回収率、施設利用率及び水洗化率は類似団体内で低い水準となっています。

これは、本市が昭和30年頃からの急速な人口増加による河川の水質汚濁等を契機に、早期の公共下水道の普及を目指し、整備を行ってきたこと、また、地形的制約などにより、下水道終末処理場2箇所、汚水中継ポンプ場7箇所及び汚水低地排水ポンプ施設57箇所を有していることが要因となっています。

・下水道使用料は、平成19年度に19.9%、平成24年度に10.0%と段階的な料金改定をされており、今後も、社会情勢や経済状況に注視するとともに、市民負担を考慮し検討します。

・水洗化率については、戸別訪問による啓発活動や多角的な広報活動により、積極的に普及促進を行っており、さらなる水洗化率の向上を図っています。

2. 老朽化の状況について

・本市の汚水管渠は、昭和33年度から布設しており、老朽化が進んでいることから、施設の老朽化対策を積極的に進めてきました。

・現在は、平成27年度に策定した「鎌倉市社会基盤施設マネジメント計画」に基づき、計画的な維持管理、補修更新を行っています。

・平成28年度は、緊急的な大規模修繕に対応したため、管渠の更新工事を年度内に完了できなかったことから、管渠改善率が0%となっています。

全体総括

・厳しい経営状況がありますが、今後は、地方公営企業法の適用や経営戦略の策定を予定しており、これらを通じて経営状況を的確に把握するとともに、経営の健全化に努めていきます。

・下水道使用料については、本市の地域特性を踏まえ、他市の状況を考慮し、適正化を図ります。

・下水道施設全般について、平成27年度に策定した「鎌倉市社会基盤施設マネジメント計画」に基づき「予防保全型管理」を行うことにより、更新費用の圧縮と平準化を目指します。

※ 法適用企業と類似団体区分が同じため、収益的収支比率の類似団体平均等を表示していません。

※ 平成24年度から平成25年度における各指標の類似団体平均値は、当時の事業数を基に算出していますが、企業債残高対事業規模比率及び管渠改善率については、平成26年度の事業数を基に類似団体平均値を算出しています。