

# 経営比較分析表（平成28年度決算）

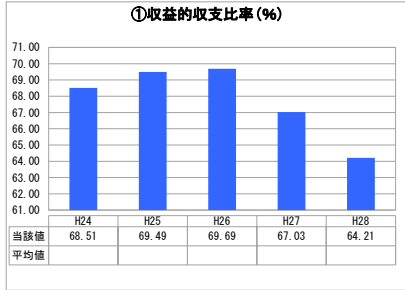
神奈川県 清川村

業務名	業種名	事業名	類似団体区分	管理者の情報
法非適用	下水道事業	特定環境保全公共下水道	D2	非設置
資金不足比率(%)	自己資本構成比率(%)	普及率(%)	有収率(%)	1か月20m <sup>3</sup> 当たり家産料金(円)
-	該当数値なし	97.54	99.80	1,350

人口(人)	面積(km <sup>2</sup> )	人口密度(人/km <sup>2</sup> )
3,039	71.24	42.66
処理区域内人口(人)	処理区域面積(km <sup>2</sup> )	処理区域内人口密度(人/km <sup>2</sup> )
2,939	0.91	3,229.67

グラフ凡例
■ 当該団体値(当該値)
— 類似団体平均値(平均値)
【】 平成28年度全国平均

## 1. 経営の健全性・効率性



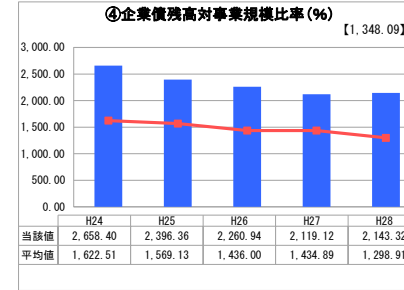
「単年度の収支」



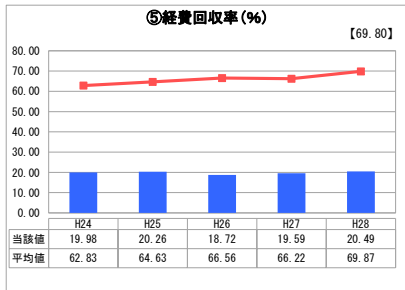
「累積欠損」



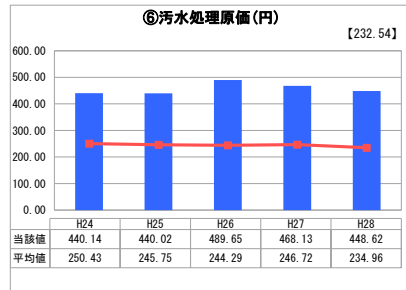
「支払能力」



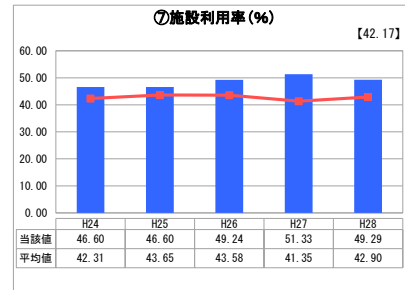
「債務残高」



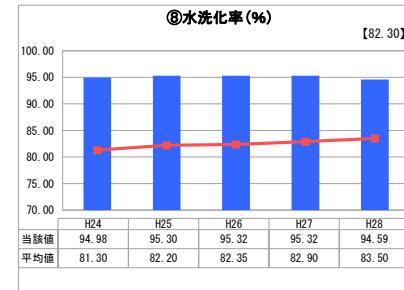
「料金水準の適切性」



「費用の効率性」




「施設の効率性」



「使用料対象の捕捉」

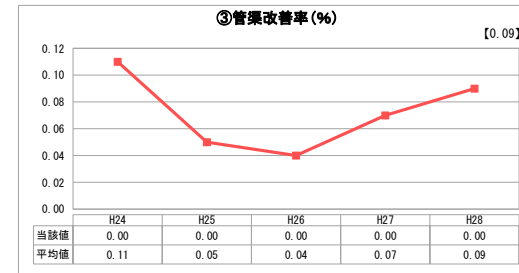
## 2. 老朽化の状況



「施設全体の減価償却の状況」



「管渠の経年化の状況」



「管渠の更新投資・老朽化対策の実施状況」

## 分析概

### 1. 経営の健全性・効率性について

近年の収益的収支比率は、68～69%台を徐々に微増傾向を示していましたが、平成27年度より施設の維持管理経費が増額する一方、下水道使用料収入が微減したことより落ち込みを見せています。

下水道施設が平成9年度に供用開始して以来19年を経過し、経年劣化による緊急的な修繕及び工事が増加傾向にあること、さらに平成26年度に策定した「下水道事業長寿命化計画」に基づく施設・設備の改築更新事業に着手したこと等により維持管理経費は増加しました。

また、近年の人口減少、節約意識の高揚による節水型家電製品の普及に伴う有収水量の減少が使用料収入の減少の主な要因と考えられます。

施設の維持管理経費は、依然として営業収益だけでは随いきれず、不足分を村費に依存する経営が続いていることから、経費の削減はもとより経営の改善を図るとともに、下水道使用料の改定に着手する必要があります。

水洗化率は、比較的高水準を保っていますが、公共用水域の水質保全の観点からも引き続き下水道加入の促進を図り、営業収益の増大を推進していく必要があります。

### 2. 老朽化の状況について

下水道施設は、平成9年度に供用開始して以来19年を経過し、主要設備の老朽化による緊急的な修繕及び工事が増加傾向にあることから、平成26年度に「下水道事業長寿命化計画」を策定し、施設・設備の計画的な改築更新事業に着手しました。

なお、財源は、国庫交付金の活用と事業債を充当する計画であり、過去の事業債分と合わせた償還が必要となってきます。

### 全体総括

今後「下水道事業長寿命化計画」に基づく下水道施設・設備の改築更新工事等に順次着手していきませんが、経営状況はさらに厳しくなることが予想されます。

このことから、近隣市町と比較しても設定が低い本村の下水道使用料に関し、平成27年度より住民の理解をいただきながら協議・検討を重ね、平成29年度から3年度間で段階的に料金改定を行うこととしました。

※ 法適用企業と類似団体区分が同じため、収益的収支比率の類似団体平均等を表示していません。

※ 平成24年度から平成25年度における各指標の類似団体平均値は、当時の事業数を基に算出していますが、企業債残高対事業規模比率及び管渠改善率については、平成26年度の事業数を基に類似団体平均値を算出しています。