



建物の新築や改装などの場面では、依頼主に満足していただくために、提案～計画～設計～施工管理～アフターフォローまでをカバーする**営業設計者**や、工事現場をマネジメントする**施工管理技術者**、実際の工事を行う**施工技術者**たちが活躍しています。

「室内設計施工コース」では、壁紙や床などの内装材を張り替える内装仕上げ施工の技術のほか、営業設計や施工管理、給排水設備、屋内配線等に関する知識・技術を身に付けます。

- ◆対象者 主に若年者の方（原則として34歳以下の方）
- ◆定員（入校時期） 20名（4月）
- ◆訓練期間 1年

令和5年度 入校生(実績)  
 平均年齢 34.0歳 就職率(修了時) 100%  
 令和4年度生 就職率 100%



◆必要経費

年間授業料 118,800円

項目	必要経費
教科書・作業服・工具	約 26,000円
校外実習(交通費)	実費
資格取得(任意)	9,300円 他

※予定金額のため、変更する可能性があります。

◆取得を目指す資格等

- ・技能士補（2級技能検定学科試験免除）
- ・第二種電気工事士
- ・安全衛生特別教育修了証（低圧電気）
- ・建築 CAD 検定 2級
- ◆修了後に取得を目指す資格等
  - ・2級技能士
  - ・二級建築士（修了時に一定の要件を満たす場合、受験資格が得られます）
  - ・2級建築施工管理技士

◆主な就職先

専門工事会社（内装仕上げ 等）、リフォーム会社、工務店、建設会社、住宅メーカー 等

募集については・・・

- 募集開始の約2週間前から「募集のご案内」を技術校やハローワーク等で配布します。
- オープンキャンパス（見学会-予約不要）や体験入校（要予約）を開催しています。日程は、当校ホームページ等でご確認ください。

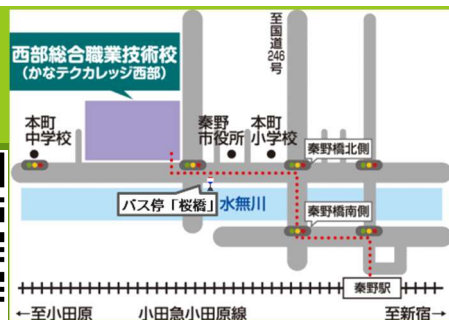
神奈川県立 西部総合職業技術校（かなテクカレッジ西部）

住所：秦野市桜町2-1-3（秦野市役所隣）

小田急小田原線秦野駅下車徒歩15分、または秦野駅北口3番のりばのバス※で桜橋下車、徒歩1分。（※3番のりばのバスはすべての系統をご利用できます。）

電話：(0463) 80-3006【建築技術課直通】

URL：http://www.pref.kanagawa.jp/docs/vx6/kanatech\_west/



建築技術分野

# 室内設計施工

コース


1年 普通課程



## カリキュラムの流れ

1ヶ月目	2ヶ月目	3ヶ月目	4ヶ月目	5ヶ月目	6ヶ月目	7ヶ月目	8ヶ月目	9ヶ月目	10ヶ月目	11ヶ月目	12ヶ月目
	建築一般構造	建築製図、 建築CAD	室内計画	プレゼン テーション							
	内装施工基礎① (壁装、床仕上げ)			内装施工基礎② (壁装、床仕上げ)			内装施工応用 (壁装、床仕上げ)				
	第2種電気工事士 試験対策 (学科)		第2種電気工事士 試験対策 (実技)		設備工事 (屋内配線)		設備工事 (水回り、エアコン)				
										建築設計・施工総合実習	
									技能照査		

修了




建築構造



内装施工 (壁装)



内装施工 (床仕上げ)



電気工事士試験対策



建築 CAD



室内計画 (プレゼンテーション)



給排水設備工事 (器具取付け)



建築施工総合実習



建築施工総合実習