


神奈川県飼い主のいない猫対策ガイドライン別冊

「地域猫活動実践マニュアル」



本マニュアルでは地域猫活動を実施するにあたり、基本的な流れを説明します。また、活動するにあたり必要な書類の様式を参考に添付しました。各地域の実情に合わせて活用していただければと思います。

1 地域の合意を得る

地域猫活動の実施には周辺住民の理解が必要です。地域猫活動は、一方的に行おうとすると、ご近所トラブルの原因になりかねません。地域猫活動を行う前に、まず、活動予定地域の住民に十分に趣旨を説明し、可能な限り理解を得た上で行いましょう。地域で話し合いを行う際は、実際に活動する人、自治会、ノラ猫の被害を受けている人、ノラ猫対策に反対する人も含めましょう。

事前に各関係者が集まって現状を確認した上で、どのような活動を行うか検討し、共通の認識の下で活動を始めることが重要です。


2 仲間集めと活動のルール作り

活動に賛同してくれる仲間を集めましょう。人が集まったら行政や地域猫活動に詳しいボランティア団体に相談することで今後の活動の方向性等が具体的になります。参加者で役割分担、ローテーション、日程を決め、無理なく活動が継続できるよう、体制を作ります。また、トラブルに対処できるように、代表者を決めましょう。代表者の連絡先などは明確にしておきます。苦情や意見は真摯に受け止め、記録として残しておくことで役に立ちます。

3 ノラ猫の数の把握

活動予定地域内のノラ猫の数を可能な限り把握しましょう。管理する猫はすべて避妊又は去勢手術をしましょう。未手術の猫がいると、子猫が新たに産まれる可能性があります。

地域猫の数の把握が正確でないと、せっかく活動しても猫の数は減少しません。また、「ノラ猫マップ」があると有効です。数の把握と併せて作成しましょう。



4 ノラ猫の捕獲

ノラ猫の捕獲には捕獲器を使うと便利ですが、注意しないと飼い猫を捕獲したり、捕獲したノラ猫にケガを負わせてしまうことがあります。捕獲器を自分で購入する方法もありますが、まずは猫の扱いや捕獲に慣れているボランティア等に捕獲方法について相談するとよいでしょう。

5 避妊又は去勢手術

メス猫は避妊手術、オス猫は去勢手術を行います。子猫の場合は、性成熟する前（生後6ヶ月頃）までに行いましょう。ノラ猫の寿命は3～5年と言われています。このため、ノラ猫に避妊又は去勢手術を行えば、繁殖を防ぎ、だんだんと数が減っていくこととなります。また、手術をすることによりおとなしくなり、発情期の鳴き声やマーキングなども抑えられます。ノラ猫の避妊又は去勢手術は、捕獲の状況により手術の予定が定まらない場合も多く、またノラ猫が持っている病気が院内感染の原因となる可能性がある等、動物病院の負担も大きいようです。事前に、活動に理解のある動物病院へ協力を依頼しましょう。

メモ

猫を搬入する前に獣医師との事前調整を心がけましょう。

動物病院での避妊又は去勢手術の金額は様々です。手術の方法や術後の猫の管理等の理由で料金は異なります。初めて行った動物病院にいきなり値段の交渉をすることは、動物病院の迷惑となるのでやめましょう。

メモ

避妊又は去勢手術したら、獣医師に耳カットをしてもらいましょう。耳カットをすることで、手術済の猫が捕獲されても、再度、開腹することを防げます。



6 エサ場の設置

エサ場はその土地の所有者や管理者の同意を得た上で、地域住民に迷惑がかからない場所を決めておき、それ以外の場所ではエサを与えないようにします。

エサは決められた時間に与え、それ以外は与えないようにしましょう。猫が食べきれだけの量を与え、食べ終わるのを待って容器を回収し、周辺の清掃をしましょう。置きエサは絶対にやめましょう。カラスがきたり、ハエ・ゴキブリなどの害虫が発生したり悪臭の原因にもなります。

残飯を与えた場合には、猫のふん尿の悪臭を誘発し、また、猫が人間の食べ物の味を知ることによりゴミなどを漁ってしまう場合もあるので、キャットフードを与えましょう。

エサをあげていると、管理している猫以外の猫が来ることがあります。


新しい猫が来た場合は、その地域の一員として管理し、世話をすることが望ましいですが、あらかじめ地域で話し合ってから決めておきましょう。



7 トイレの設置

エサをあげることに、トイレの設置・管理はセットで行います。周辺住民の理解が得られる場所にトイレを設置し、そこで排泄させるようにしましょう。トイレは常に清潔に保ち、排泄物は速やかに片付けましょう。

また、管理している猫が複数いると、全ての猫が設置したトイレだけを使用するとは限りません。定期的にパトロールなどを行い、トイレ以外の場所に排泄してしまっても、すみやかに処理、清掃します。トイレの掃除に併せてゴミや枯葉などを清掃し、環境美化に努めると、より地域住民の理解が得られるでしょう。




※ トイレの設置については参考様式8「猫用トイレの設置」を参考にしてください。

8 地域猫の把握

世話をしている猫全てについて、個別に健康状態等の把握を行います。感染症予防のため健康状態を把握し、異常を見つけた場合は、活動の代表者や獣医師に報告するなどの処置をします。

管理している猫を個別に把握していれば、避妊又は去勢手術を受けていない猫が来ても対処が早くなります。また、エサ代や避妊又は去勢手術費など、1年間あたりに必要な資金が計算しやすくなります。



地域猫活動の進め方

地域猫活動実施予定地域の合意を得る
参考様式 1、2

仲間集めと活動のルール作り
参考様式 3、4

ノラ猫の数の把握、捕獲
参考様式 5、6

地域猫活動の実施
参考様式 7、8、9、10、11

地域猫活動の報告
参考様式 12

各地域の状況に併せて、以下の参考様式をご活用ください。

- 参考様式 1 ●●地域のノラ猫対策について
- 参考様式 2 ●●地域のノラ猫の現状と対応について
- 参考様式 3 地域猫ボランティア募集
- 参考様式 4 ●●地域猫管理者名簿
- 参考様式 5 ●●地域ノラ猫マップ
- 参考様式 6 ノラ猫捕獲のお知らせ
- 参考様式 7 ●●地域猫活動マップ
- 参考様式 8 猫用トイレの設置
- 参考様式 9 ●●地域で管理している地域猫一覧
- 参考様式 10 地域猫活動予定表
- 参考様式 11 「地域猫活動」実施中
- 参考様式 12 「地域猫活動」定期報告



●●自治会長様

団体名 ●●
代表者 ●●

●●地域のノラ猫対策について

●●地域ではノラ猫の糞尿被害等で一部住民の方々が被害を受けています。

私たちは、これ以上ノラ猫を増やさないために、ノラ猫を捕獲し、避妊又は去勢手術をし、元いた場所に戻すTNR活動を実施し、その上でこれらのノラ猫による被害軽減のために地域猫活動を実施したいと考えています。

ついては、●●自治会の皆様に活動について次のとおり説明会を開催したいと思っておりますので、説明会の開催についてご協力いただけますようお願いいたします。

開催日時 ●●年●●月●●日（●曜日） ●●時から●●時
場 所 ●●自治会館
対 象 ●●地域の住民
内 容 ●●地域におけるノラ猫の現状と対応について

（ 問い合わせ先
住所 ●●
氏名 ●●
連絡先 ●● ）

●●地域のノラ猫の現状と対応について

1 現状

●●地域（●●丁目～●●丁目）には、現在、●●匹のノラ猫が確認されています。このことで、一部の住民がノラ猫の糞尿被害を被っています。以前は数匹を見かけるのみでしたが、子猫が生まれ、増加傾向にあります。

2 問題点

保健福祉事務所や動物保護センターでは、駆除を目的としたノラ猫の捕獲や引取りは一切行ってくれません。

同様に、捕獲したノラ猫を別の場所に遺棄することも法律違反となり、100万円以下の罰金となる場合もあります。

そのため、このまま放置すると、さらに子猫が生まれ、被害地域が拡大する可能性があります。

3 対応（案）

まずは、これ以上増えないよう、確認されているノラ猫を捕獲し、避妊又は去勢手術を行います。

手術後のノラ猫は元いた場所に戻しますが、子猫が生まれなければ、寿命をまっとうした猫から順に数は減っていきます。一般に、ノラ猫は飼い猫よりも過酷な環境にあるため、寿命も5年前後とされています。

元の場所に戻したノラ猫には引き続きエサを与えますが、与える場所や時間を決め、与えた後は清掃を行います。

糞尿被害を減らすため、ノラ猫用のトイレを用意して管理します。その他、周辺の見回りを行い、糞を見つけた場合は清掃を行います。

4 おねがい

ノラ猫問題は、地域の環境問題です。このまま何もしなければ糞尿被害が拡大します。しかし、避妊又は去勢手術を行うには、1匹あたり、●●円ほどが必要です。●●市の補助金を申請しても●●円が不足します。そのため、この費用を自治会費から拠出することをご検討いただけないでしょうか。

また、エサやトイレを管理するには人手が必要です。この活動を行う際は、協力いただける方を募集したいと思いますので、回覧板等で周知することをご了解いただけますでしょうか。

添付資料

- 地域ノラ猫マップ


地域猫ボランティア募集

●●自治会では、一緒に地域猫活動に参加していただけるボランティアの方を募集しています。

活動内容の詳細等については、お気軽にお問い合わせください。

【活動内容】

- 1 糞尿の片付け（猫用トイレの設置、定期的な清掃）
- 2 エサの管理（置きエサをしない、エサ場の清掃）
- 3 怪我をした地域猫の動物病院への搬送



等



●●自治会

電話 0 1 2 3 - ●● - 4 5 6 7

●●地域猫管理者名簿

活動団体名 ●●グループ、●●自治会

登録 番号	氏名	住所	連絡先	その他
例	猫山 ね子	●丁目	090-	代表者
1				
2				
3				
4				
5				



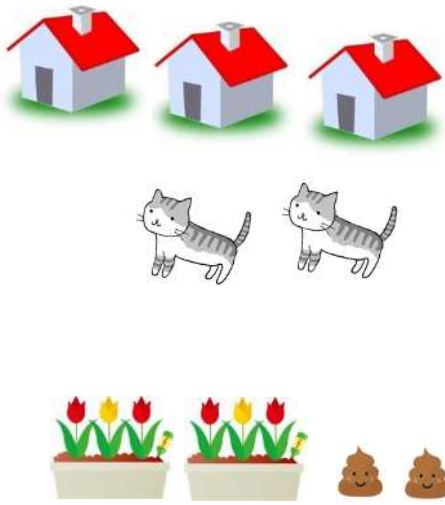
緊急連絡先：090-（●●携帯等）

近隣の動物病院

- ペットクリニック
- 動物病院

●●地域ノラ猫マップ

活動団体名 _____



最終確認日 ●●年●●月●●日

確認者 ●●

ノラ猫捕獲のお知らせ

この地域はノラ猫が増加し、住民に被害が出ていることから、これ以上ノラ猫が増えないように一時的にノラ猫を捕獲し、避妊又は去勢手術を行うTNRを実施します。

【実施期間】

平成●●年●月●日（●）～●日（●）●日間


時間 ●●時～●●時

【TNRとは】

ノラ猫を捕獲（**T**r a p）して

避妊又は去勢手術（**N**e u t e r）をし、

元いた場所に戻す（**R**e t u r n）ことです。






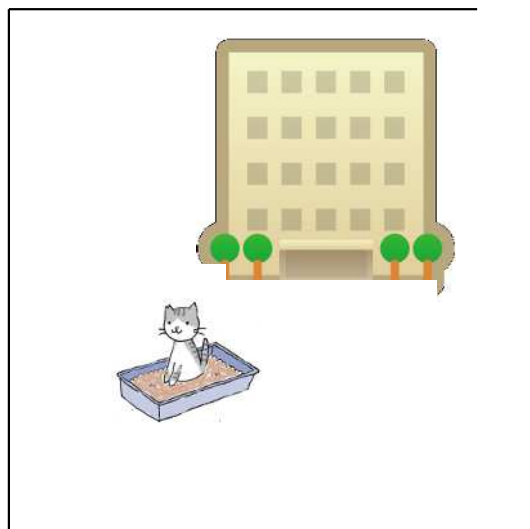
【地域の皆様へのお願い】

- 飼い猫を捕獲しないために、飼い猫を屋外に出している方は、首輪等を付けて飼い主がいることが分かるようにしてください。また、T N R期間中は可能な限り屋外に出さないようご協力をお願いします。
- 効果的に捕獲するため、期間中はノラ猫にエサをあげないでください。
- T N R後の猫の管理（適正なエサやり、掃除等）にご協力いただける方はご連絡ください。



●●自治会

●●地域猫活動マップ

	<p>活動団体名 _____</p> 
	

最終確認日 ●●年●●月●●日

確認者 ●●

猫用トイレの設置

猫は食後にエサ場の近くで用を足します。猫用トイレもエサ場の近くに設置します。この時、猫用トイレがエサ場に近すぎると猫が嫌がるので注意が必要です。

【猫用トイレのポイント】

- ・ 大きいこと（猫の体の1.5倍くらい。プランターや育苗箱がおすすめ）
- ・ カバーがないこと
- ・ 柔らかい土や細かい砂を入れること
- ・ 猫のプライバシーが守られ、かつエサ場や生活の中心から遠くないところに設置すること
- ・ 静かな場所で、夜中も多少の明るさがあるところ
- ・ 猫の数より多くのトイレを設置すること。（設置場所が多いほど効果が上がります）


トイレを作ったら、最初に猫の糞をトイレの土や砂に混ぜて、そこがトイレであることを認識させます。猫の関心を引くために、またたびを混ぜることも効果的です。

猫がトイレを使い始めたら、常に清潔に保つようにしましょう。猫は汚いトイレを嫌がります。

【猫用トイレの管理方法】

（例）

- ・ 毎日掃除し、糞を取り除くこと。
- ・ 砂が硬くならないよう、定期的にスコップ等で掘り返すこと。（砂が硬くなると猫が糞尿をしなくなります。）
- ・ 可能であれば、定期的に砂を入れ替えること。



●●地域で管理している地域猫一覧

番号	種類	毛色	性別	避妊去勢	個体明示	特記事項
例	M I X	茶白	♂・♀	済	耳カット（左）	尻尾折れ 曲がり
1						
2						
3						
4						
5						

最終確認日 ●●年●●月●●日

確認者 ●●

地域猫活動予定表

●●年●●月

日	曜日	エサやり 片づけ	トイレ掃除	周辺清掃	連絡事項
例		Aさん Bさん	Cさん Dさん	Eさん Fさん	管理していない猫1匹確認(黒、♀) トイレの破損確認(3番トイレ)
1	月				
2	火				
3	水				
4	木				
5	金				
6	土				
7	日				
8	月				
9	火				
10	水				
11	木				
12	金				
13	土				
14	日				
15	月				

日	曜日	エサやり 片づけ	トイレ掃除	周辺清掃	連絡事項
16	火				
17	水				
18	木				
19	金				
20	土				
21	日				
22	月				
23	火				
24	水				
25	木				
26	金				
27	土				
28	日				
29	月				
30	火				
31	水				