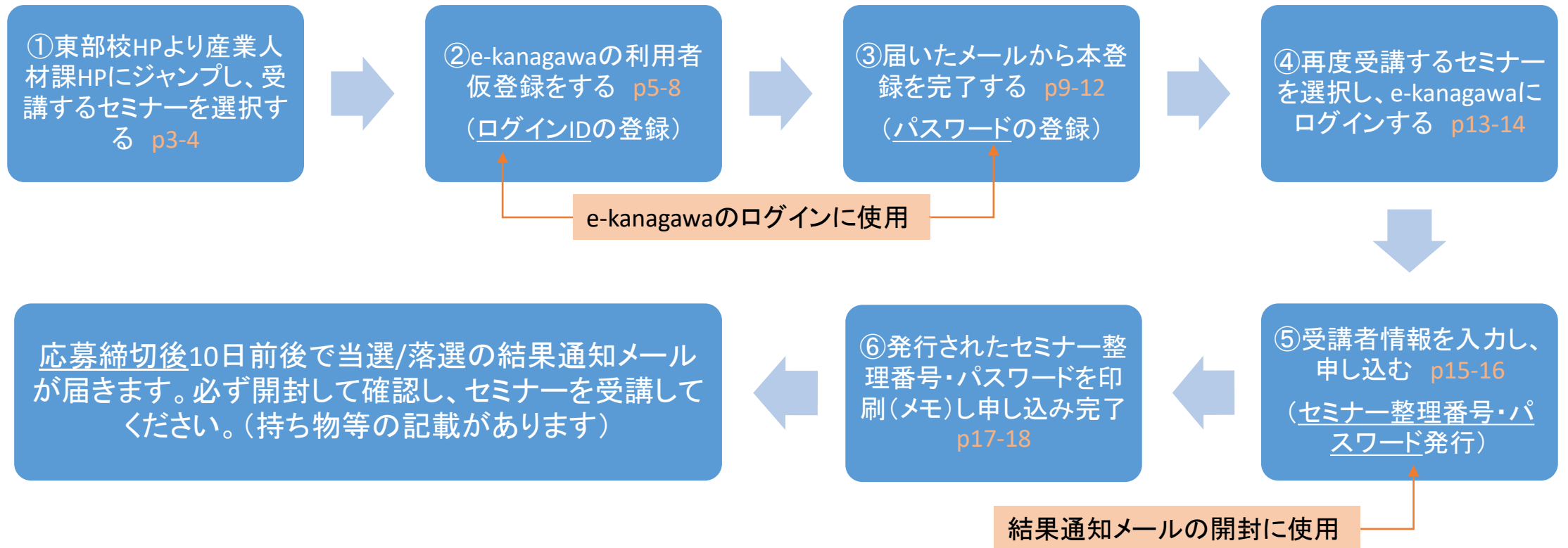


e-kanagawa 電子申請
スキルアップセミナー申込み手順
(初めて登録される方)

神奈川県立東部総合職業技術校

e-kanagawa電子申請 スキルアップセミナー申込みから受講の流れ



①東部校スキルアップセミナーのご案内ページからインターネット申込み(産業人材課)ページへ

東部校スキルアップセミナーのご案内ページ
<https://www.pref.kanagawa.jp/docs/j3c/seminar/index.html>
の、「インターネット申込み」ボタンをクリックします

The screenshot shows the website's navigation bar with '産業・働く' and '電子県庁・県政運営' menus. The breadcrumb trail is: ホーム > 産業・働く > 労働・雇用 > 職業訓練 > かなテクカレッジ東部(東部総合職業技術校) > 在職者の方へ > スキルアップセミナーのご案内. The main heading is 'スキルアップセミナーのご案内' with a sub-heading '企業で働く方々を対象とした訓練講座のご案内'. Below this is a paragraph about the seminars and a list of buttons: 'インターネット申込み (産業人材課 HPへ)', '応募状況', 'メニュー型セミナー', 'オーダー型セミナー', 'スキルアップセミナーガイド', 'Q & A', '申込方法', and '受講される方へ'. The 'インターネット申込み' button is highlighted with a red box. The right sidebar contains '在職者の方へ', '階層リンク', '県の重点施策' (ME-BYO, ヘルスケア・ニューフロンティア, ROBOT TOWN SAGAMI), and 'かながわスマートエネルギー計画'.

産業人材課HPのセミナー一覧より希望のセミナーを選ぶ

分野ごとに分かれているセミナーの中からご希望のセミナーをクリックしてください

No.	セミナー名	定員	実施日	応募締切日	受講料	実施校 (申込先)
NC・CAD/CAM						
119	1軸テーブル製作のための部品加工技術	10	1月20日、21日	12月16日	2,000円	東部校
機械製図・設計						
138	(追加講座)(新名称)公差解析入門			12月16日	2,000円	
機械CAD(3次元)						
136	機械CAD応用(3次元CAD編)			12月18日	2,000円	
機械、その他						
137	(New)若手技術者のための論理方講座			12月15日	6,200円	

!!!応募締切日以降の申込みはできません

!!!東部校以外で開催するセミナーもありますのでご注意ください

②e-kanagawa 利用者仮登録の開始

e-KANAGAWA 神奈川県 電子申請システム

ログイン
利用者登録

申請団体選択 申請書ダウンロード

> 手続き申込 > 申込内容照会 > 職責署名検証

手続き申込

利用者ログイン

手続き名	2021年度 No.119 1軸テーブル製作のための部品加工技術
受付時期	2021年5月10日9時00分 ~ 2021年12月16日17時00分

この手続きは利用者登録せずに、利用することはできません。
利用者登録した後、申込みをしてください。

利用者登録される方はこちら

既に利用者登録がお済みの方
利用者IDを入力してください

操作時間を延長する
配色を変更する
FAQ
問い合わせフォーム
上へ
下へ

利用規約に同意する

利用者情報を登録した場合、以後の手続きに際し、利用者としてログインできます。
また登録した情報は、それぞれの手続きにおいて利用できるため、入力が簡素化されます。
繰り返し本サービスをご利用される場合は、利用者情報の登録をお勧めします。

<利用規約>

(利用者ID等の管理)

第7条 本システムの利用に当たって県が発行する利用者ID及びパスワード並びに申込データの送信時に画面上で通知する整理番号及びパスワードは利用者のデータ保護に不可欠なものです。利用者は次の点に注意し、利用者本人の責任において厳重に管理してください。

- (1) 利用者ID、整理番号及びパスワードは他人に知られないように厳重に管理してください。
- (2) 利用者IDのパスワードは定期的に変更し、第三者への情報漏えい防止に努めてください。
- (3) 他人からの利用者ID、整理番号及びパスワードの照会には応じないでください。県及びコールセンターからパスワードを電話等で照会することはありません。

(利用者ID等の忘れ)

第8条 利用者は、利用者IDを忘れた場合には、改めて利用者情報を登録し、利用者ID及びパスワードを取得するものとします。なお、この場合は、忘れた利用者IDと同じ利用者IDを取得することはできません。

- 2 利用者ID、整理番号及びパスワードを忘れた場合には、手続を担当する窓口ご連絡し、その指示に従うこととします。

「同意する」ボタンをクリックすることにより、この説明に同意いただけたものとみなします。
登録した情報は当サービス内でのみ利用するものであり、他への転用・開示は一切行いません。

上記をご理解いただけましたら、同意して進んでください。

同意する >

画面を下にスクロールして「同意する」

操作時間を延長する
配色を変更する
文字サイズを変更する
ヘルプ
FAQ
問い合わせフォーム
上へ
下へ

利用者ID(メールアドレス)の登録

最後に、携帯電話のメールでは、初期設定でURLリンク付きメールを拒否する設定をされている場合がありますので、その場合も同様にメール受信が可能な設定に変更してください。

利用者ID入力

利用者区分を選択してください **必須**

個人

法人

代理人

「個人」を選択

メールアドレスを入力
!!!こちらが利用者IDとなり、
e-kanagawaにログインする
時に必要になります

利用者ID (メールアドレス) を入力してください **必須**

利用者ID (確認用) を入力してください **必須**

×

「登録する」

登録する >

操作時間を延長する

配色を変更する

文字サイズを変更する

ヘルプ

FAQ

問い合わせフォーム

上へ

下へ

利用者仮登録完了（メール送信）

e-KANAGAWA 神奈川県 電子申請システム

ログイン

利用者登録

申請団体選択 申請書ダウンロード

> 手続き申込 > 申込内容照会 > 職責署名検証

利用者管理

メール送信完了（利用者登録）


登録したアドレスに e-kanagawaよりメールが届きます。お使いのメールソフトを開き確認してください。

メールを送信しました。
受信したメールに記載されているURLにアクセスして、残りの情報を入力してください。
利用者登録画面に進めるのはメールを送信してから24時間以内です。
この時間を過ぎた場合はメールアドレスの入力からやり直してください。

< 一覧へ戻る

操作時間を延長する
配色を変更する
文字サイズを変更する
ヘルプ
FAQ
問い合わせフォーム
上へ
下へ

③受信したメールより利用者登録画面へ移行

★【e-kanagawa電子申請】登録アドレス確認  SIZE 5.16KB

送信者 : <auto-kanagawa@dshinsei.e-kanagawa.lg.jp>
宛先 : [REDACTED]
Date : 2021/11/09 15:05:16

e-kanagawa電子申請を御利用いただきありがとうございます。

利用者登録画面へのURLを送信します。
URL: ◆パソコン、スマートフォンはこちらから

https://dshinsei.e-kanagawa.lg.jp/140007-u/profile/inputUser_initDisplay.action?userId=matsushima.ihd&40pref.kanagawa.jp&t=1636437916141&code=0&id=5112a081d2f4251a175c914cacc5e36

上記のURLにアクセスし情報を入力してください。

※このメールは、e-kanagawa電子申請から配信専用メールで自動的に送信されています。
このメールに御返信いただいても、回答することができません。
お問合せは、以下のコールセンターを御利用ください。

※お問合せ先
コールセンター
固定電話：0120-464-119（平日 9:00～17:00 年末年始除く）
携帯電話：0570-041-001（平日 9:00～17:00 年末年始除く 有料）
電子メール：help-shinsei-kanagawa@s-kantan.com（原則24時間）
FAX：06-6455-3268（原則24時間）

auto-kanagawa@dshinsei.e-kanagawa.lg.jpより届いたメールを開き、登録画面のリンクをクリックします

リンクをクリック

個人情報を入力後、確認へ進む

電話番号2を入力してください

ハイフンは任意で入力してください。
入力例) 012-345-6789 または 0123456789と入力

 ×

メールアドレス1

メールアドレス2を入力してください

各種通知メールを受信したいメールアドレスを登録できます。
※携帯電話のメールアドレスの場合、迷惑メール対策等の受信拒否設定により、
受取れない可能性がありますので、携帯の設定をご確認ください。

確認へ進む



残りの情報を入力し
「確認へ進む」

内容確認後、登録する(本登録完了)

利用者管理

利用者登録確認

以下の内容で登録してよろしいですか？

利用者区分	個人
利用者ID	
氏名(フリガナ)	
氏名	
性別	
郵便番号	
住所	
電話番号1	
電話番号2	
メールアドレス1	
メールアドレス2	

< 入力へ戻る

登録する >

内容を確認し
「登録する」

④再度セミナーの手続き申込画面に移行し、ログイン

本稿3-5ページで表示した手続き申し込み画面を再度表示します

手続き申込

利用者ログイン

手続き名	2021年度 No.119 1軸テーブル製作のための部品加工技術
受付時期	2021年5月10日9時00分 ~ 2021年12月16日17時00分

既に利用者登録がお済みの方

利用者IDを入力してください

利用者登録時に使用したメールアドレス、または各手続の担当部署から受領したIDをご入力ください。

パスワードを入力してください

利用者登録時に設定していただいたパスワード、または各手続の担当部署から受領したパスワードをご入力ください。忘れられた場合、「パスワードを忘れた場合はこちら」より再設定してください。

メールアドレスを変更した場合は、ログイン後、利用者情報のメールアドレスを変更ください。

本稿7ページで登録した利用者ID（メールアドレス）と10ページで登録したパスワードを入力して「ログイン」

[パスワードを忘れた場合はこちら](#)

ログイン >

説明を読み、内容を確認して同意する

手続き申込

🔍 手続き選択をする ✉ メールアドレスの確認 📝 内容を入力する 📩 申し込みをする

手続き説明

下記の内容を必ずお読みください。

手続き名	2021年度 No.119 1軸テーブル製作のための部品加工技術
説明	<p>■ 手続概要</p> <p>日本の成長産業のひとつである「ロボット産業」を支える機械技術のうち、「機械加工」において部品加工で必要とされる技術や技能を、1軸テーブルを題材にして学びます。</p> <p>【対象者】設計技術、加工技術を担う人材で、部品製作のための加工法を学びたい方</p> <p>【カリキュラム内容】1.機械装置部品の特徴 2.工作機械の選定 3.切削加工の概要 4.0 るNCプログラムの作成 5.マシニングセンタによる加工 6.部品検査</p> <p>【持ち物】作業着、作業帽、安全靴、保護眼鏡</p>

受付時期は **2021年5月10日9時00分** ～ **2021年12月16日17時00分** です。
「申込む」ボタンを押す時、上記の時間をすぎていると申込ができません。

< 一覧へ戻る **同意する** >

!!!セミナーの内容や受講料が書いてあります。必ずお読みください。

最後まで読み、「同意する」

⑤受講者の情報を入力する

申込

選択中の手続き名：2021年度 No.119 1軸テーブル製作のための部品加工技術 問合せ先 [+開く](#)

申請日 必須

令和 年 月 日

受講者名 必須

氏： 名：

現在の仕事の職種 必須

(例：製造業)

[確認へ進む >](#)

受講者名、住所、昼間の連絡先、
現在の仕事の職種を入力し
「確認へ進む」

内容を確認して申込む

申込確認	
2021年度 No.119 1軸テーブル製作のための部品加工技術	
申請日	令和3年11月10日
受講者名	東部 太郎
受講者名フリガナ	トウブ タロウ
郵便番号	[Redacted]
住所	
メールアドレス	
メールアドレス	
メールアドレス確認用	
昼間の連絡先名称	
昼間の連絡先電話番号 (携帯電話等)	
現在の仕事の職種	製造業





< 入力へ戻る

申込む >

内容を確認し
「申込む」

⑥ 番号・パスワードが発行される


手続き申込

 手続き選択をする	 メールアドレスの確認	 内容を入力する	 申し込みをする
--	--	---	---

申込完了

2021年度 No.119 1軸テーブ

Web ページからのメッセージ

 整理番号・パスワードをメモなどにお控えいただくか、当ページをファイルに保存、または印刷して保管してください。整理番号・パスワードを紛失すると申込内容を照会できなくなる可能性があります。

整理番号 した。

メールアドレスが誤っていたり、フィルタ等を設定されている場合、メールが届かない可能性があります。

整理番号	816011923165
パスワード	2GrNSpgEKM

!!!重要!!!
この整理番号とパスワードは当選確認やキャンセルの際に必要なになります。
必ず印刷するかメモを取るなどして、保管してください。

整理番号 とパスワードは、今後申込状況を確認する際に必要となる大切な番号です。特にパスワードは他人に知られないように保管してください。

申込み完了

e-KANAGAWA 神奈川県 電子申請システム

申請団体選択 申請書ダウンロード

> 手続き申込 > 申込内容照会 > 委任内容

手続き

🔍 手続き選択をする

✉️ メールアドレスの確認

申込み完了

2021年度 No.119 1軸テーブル製作のための部品加工技術

整理番号 を記載したメールとパスワード

メールアドレスが誤っていたり、フィルタ等を設定されている場合、
メールが届かない可能性があります。

整理番号	816011923165
パスワード	2GrNSpgEKM

以上で申込みが完了しました。e-kanagawaからログアウトします。

登録したメールアドレスに申込み完了のメールが届きますので、確認してください。

応募締切日後の1週間～10日前後で当選/落選の結果通知メールが届きます。

本稿17ページで控えた整理番号とパスワードを入力して開封し、内容を確認の上受講してください。