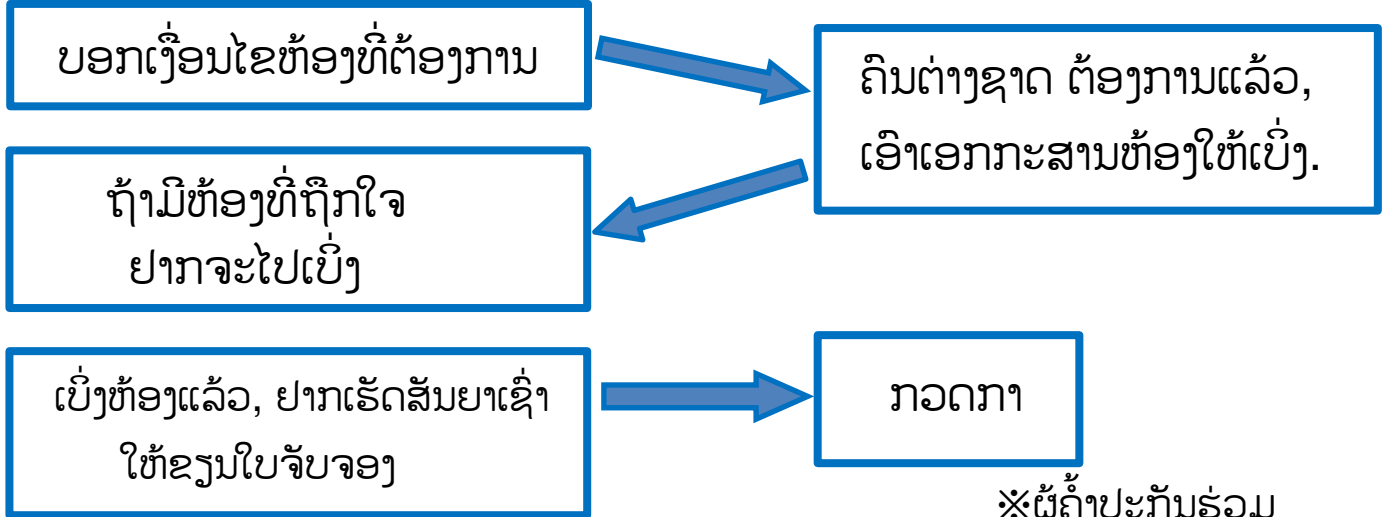


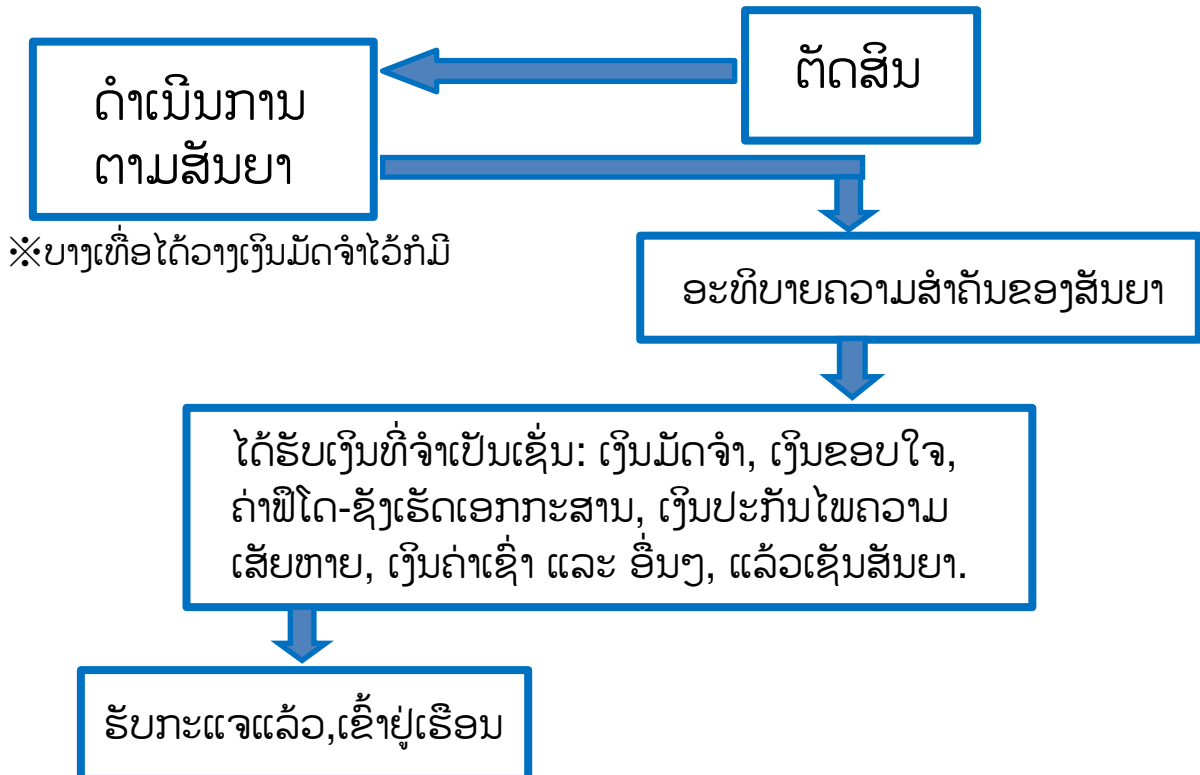
ຄູ່ມືການຍົກຍ້າຍ

< ຂັ້ນຕອນການເຊົ່າເຮືອນ >  
[ຄົນຕ່າງປະເທດ]

[ຕົວແທນອະສັງຫາລິມະຊັບ]



- ※ຜູ້ຄຳປະກັນຮ່ວມ
- ※ລະບົບບໍລິຫານຮັບປະກັນ
- ※ບໍລິສັດຮັບປະກັນ



ຄຳເຕືອນ : ຢູ່ປະເທດຍີ່ປຸ່ນ, ມີເຮືອນບາງຫຼັງ ທີ່ ເປັນຂອງ ຮ້ານຟີໂດ-ຊັງ ເພື່ອລຳຖ້າຂາຍ, ເຮືອນສ່ວນຫຼາຍ ເປັນຂອງບຸກຄົນທຳມະດາ. ເວລາມີຄົນຢາກຊື້ ຢາກເຊົ່າ ຮ້ານຟີໂດ-ຊັງ ຈະເປັນຄົນກາງ ອະທິບາຍ ເວົ້າລົມ ແລະ ເປັນຜູ້ດຳເນີນການໃຫ້.

# ກິດລະບຽບຂອງການຍ້າຍເຮືອນ

住宅の引越ルール(ラオス語版)

ເວລາຈະຍ້າຍເຮືອນ, ຕ້ອງໄດ້ຕິດຕໍ່ຫາໂຮງການເມືອງ, ກົມໄຟຟ້າ, ບ່ອນກ່ຽວຂ້ອງອື່ນໆ ແລະ ໃຫ້ຕິດຕໍ່ຫາເຈົ້າຂອງເຮືອນ ຫລື ຮ້ານ (ຟີໂດຊັງ) ແລ້ວ ຈຶ່ງຈັດແຈງມຸ່ງເຄື່ອງ.

## [ກ່ອນຈະຍ້າຍ] ひっこし まえ [引越の前]

1 ໃຫ້ໄປຫາ (ເຈົ້າຂອງເຮືອນ) ຫລືໄປຮ້ານ (ຟີໂດຊັງ) ເພື່ອກວດເບິ່ງໃບສັນຍາເຊົ່າເຮືອນ, ແລ້ວ ຄອບຍົກເລີກສັນຍາເຊົ່າ.

2 ຕິດຕໍ່ຫາ ໄຟຟ້າ . ແກ້ສ . ນັກປະປາ . ຄອບຈະເຊົ່າໃຊ້, ແລະໃຫ້ໄປແຈ້ງການຍົກຍ້າຍທີ່ໂຮງການເມືອງດ້ວຍ.

ໄປບໍລິສັດ ນັກປະປາ , ໄຟຟ້າ , ແກ້ສ , ເພື່ອຄິດຄ່າຄ້າງຄາຕ່າງໆ, ແລະຖອນໃບສັນຍາ.



ນັກປະປາ ໄປແຈ້ງຫ້ອງການ ນັກປະປາ ທີ່ໄກ້ເຮືອນ.

ໄຟຟ້າ ໄປແຈ້ງກົມໄຟຟ້າ ຫລື ສາຂາ ທີ່ໄກ້ເຮືອນ.

ແກ້ສ  
 ■ ແກ້ສ ທີ່ ໃຫ້ໄປບໍລິສັດ ໂຕກຽວ ແກ້ສ ທີ່ ໄກ້ເຮືອນ.  
 ■ ແກ້ສ ບັງ ໃຫ້ໄປຮ້ານຂາຍແກ້ສ ທີ່ ໄກ້ເຮືອນ.

ເອົາທີ່ຢູ່ໃໝ່, ເບີໂທ, ຊັບບໍລິສັດ, ເບີໂທບໍລິສັດ ໄປແຈ້ງ ທີ່ ຫ້ອງການໄປສະນີ.

ໂທລະສັບ ໄປແຈ້ງບໍລິສັດNTT ທີ່ໄກ້ເຮືອນ.

ໄປ ສະນີ ໄປຫ້ອງການໄປສະນີ ທີ່ໄກ້ບ້ານ.

ເວລາຍົກຍ້າຍຈະຖີ່ມ (ສິ່ງຂອງໃຫຍ່ໆ) ໃຫ້ຈ້າງໂຮງການເມືອງ ມາ ເອົາ.

ຂີ້ເຫຍື້ອ ໄປແຈ້ງ ໂຮງການເມືອງ.



## [ມື້ຍ້າຍອອກ] ひっこし とき [引越の時]

1 ຂົນເຄື່ອງອອກໃຫ້ໝົດ . ປັດກວດຫ້ອງໃຫ້ກຽງໆ

→ ຂົນເຄື່ອງອອກໃຫ້ໝົດ, ປັດກວດຫ້ອງໃຫ້ກຽງໆ. ຂີ້ເຫຍື້ອ ປະໄວ້ບໍ່ໄດ້ເດັຂາດ.

2 ກວດກາເບິ່ງທຸກໆຫ້ອງໃຫ້ລຽບລ້ອຍ  
 • ແລ້ວ ເອົາກະແຈໄປສິ່ງ.  
 • ຄິດໄລ່ເອົາເງິນຄ່າປະກັນແລະອື່ນໆຄືນ.

→ ສິ່ງທີ່ກ່າວມາຂ້າງເທິງນີ້, ສຳຄັນທີ່ສຸດໃຫ້ບອກເຈົ້າຂອງເຮືອນຫລື ບອກຮ້ານ (ຟີໂດຊັງ) ແທ້ໆ. ແລະໃຫ້ນັບຖືກິດລະບຽບຢູ່ໃນໃບສັນຍາເຊົ່າເຮືອນນັ້ນໃຫ້ດີດ້ວຍ.

◆ ຫລັງຈາກຍ້າຍແລ້ວໆ, ພາຍໃນ 14 ມື້, ໃຫ້ໄປແຈ້ງທີ່ຢູ່ໃໝ່ ທີ່ໂຮງການເມືອງ.

◆ ບັນທຶກບ່ອນຈະໄປຕິດຕໍ່

◆ 連絡先メモ (れんらくさき)



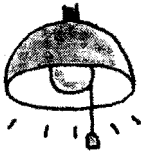
ບໍລິສັດຈັດສັນບ້ານເຊົ່າ,  
ຫລື ເຈົ້າຂອງເຮືອນ  
不動産店または家主(大家)

ຊື່ບໍລິສັດ  
ຊື່ເຈົ້າຂອງເຮືອນ  
ເບີໂທ: ( )



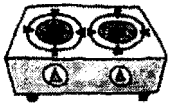
ນ້ຳ ປະ ປາ  
水 道

ຫ້ອງການ ສາຂາ  
ຫລື ເມືອງ ຜະແໜກ.  
ເບີໂທ: ( )



ໄຟ ຟ້າ  
電 気

ກົມໄຟຟ້າໂຕກຽວ ສາຂາ  
ເບີໂທ: ( )



ແ ກິ ສ  
ガ ス

ໂຕກຽວ ແກັສ ສາຂາ  
ຮ້ານແກັສບັງ LPG ( )  
ເບີໂທ: ( )




ໂທ ລະ ສັບ  
電 話

NTT ສາຂາ  
ຫລື ຊື່ ບໍລິສັດໂທລະສັບ ( )  
ເບີໂທ: ( )



ໄປ ສະ ມີ  
ゆう 便

ຫ້ອງການໄປສະມີ  
ເບີໂທ: ( )



ຊື່ ເຫຍືອ  
氏 名

ເມືອງ ຜະແໜກ.  
ເບີໂທ: ( )

\* ຜູ້ຮັບຜິດຊອບທ້າງຮ້ານຫລືສາຂາ, ແລະເບີໂທຫລືອື່ນໆ ເມື່ອເຂົ້າເຮືອນບ່ອນໃໝ່ອາດມີການປ່ຽນແປງ, ສະນັ້ນໃຫ້ລະມັດລະວັງດ້ວຍ.

◆ ບ່ອນຕິດຕໍ່ : (ສູນກາງ ອຸ້ມຊູ ບ່ອນອາໄສ ແກ່ຄົນຕ່າງດ້າວ ທີ່ ຄານາກາວາ)  
ທີ່ຢູ່ : 〒231-8458 YOKOHAMA-SHI NAKA-KU TOKIWA-CHO 1-7  
ເບີໂທ : 045 - 228 -1752 (ວັນ , ນັ້ນພດີ . ວັນທາດ ພກ)

## ຄຳສັບໃຊ້ເວລາຈະເຊົ່າເຮືອນ    へやを 借りる ときのことば

ຫ້ອງການຈັດສັນບ້ານເຊົ່າ → ເປັນບ່ອນ ຊື້ຂາຍ, ປ່ຽນ, ໃຫ້ເຊົ່າ, ຖ້າຈະເຊົ່າ ເຂົ້າໄປຢູ່ ຕ້ອງໄດ້ ເຮັດສັນຍາເຊົ່າກັບ ຫ້ອງການຄຸ້ມຄອງເຮືອນ.

ຄ່າເຊົ່າ → ເງິນຄ່າເຊົ່າ, ທຸກໆເດືອນຕ້ອງຈ່າຍ, ຖ້າເຊົ່າກາງເດືອນ ຈະຄິດໄລ່ເປັນມື້.

ຄ່າສ່ວນລວມ (ຄ່າຄຸ້ມຄອງ) → ຄົນໃດ ລະບຽງ ເປັນບ່ອນໃຊ້ນຳກັນ, ຄ່າໄຟຟ້າ ຕ້ອງຈ່າຍຕ່າງຫາກ.

ຄ່າບ່ອນຈອດລົດ → ບ່ອນຈອດລົດຂອງໂຕເອງ ທຸກໆເດືອນຕ້ອງຈ່າຍ, ບໍ່ກ່ຽວກັບຄ່າເຊົ່າເຮືອນ.

ເງິນມັດຈຳ → ເງິນຈຳນວນນີ້, ເວລາເຮັດສັນຍາເຊົ່າ ເຈົ້າຂອງເຮືອນຈະບົ່ງເອົາຈຳນວນ 1 ຫາ 3 ເດືອນ ຂອງຄ່າເຊົ່າເຮືອນ. ເວລາຈ່າຍຄ່າເຮືອນບໍ່ໄດ້ ຫຼື ເວລາຍ້າຍອອກ ໄດ້ສ້ອມແປງເຮືອນບ່ອນ ເພພັງ, ເອົາເງິນມັດຈຳຈ່າຍແລ້ວ, ຖ້າເງິນຍັງເຫຼືອຈະສົ່ງຄືນ.

ເງິນຂອບໃຈ → ເວລາເຊັນສັນຍາເຊົ່າເຮືອນ ຕ້ອງຈ່າຍໃຫ້ເຈົ້າຂອງເຮືອນ, ປະມານ 1 ຫາ 2 ເດືອນ ຂອງຄ່າເຊົ່າເຮືອນ. ສ່ວນຫຼວງຫຼາຍຈະບໍ່ສົ່ງຄືນ.

ຄ່ານາຍໜ້າ → ເງິນຄ່າເຮັດເອກະສານຂອງຫ້ອງການຈັດສັນບ້ານເຊົ່າ, ຈຳນວນ 1 ເດືອນຂອງຄ່າເຊົ່າເຮືອນ.

ຄ່າປະກັນໄພຄວາມເສັຍຫາຍ → ເວລາເຊັນສັນຍາ ຍ້ານເຄື່ອງເຮືອນເພພັງ, ຖ້າເຂົ້າປະກັນໄພຕ້ອງໄດ້ຈ່າຍ.

ຄ່າຕໍ່ສັນຍາເຊົ່າ → ຊ່ວງເຊົ່າເຮືອນມີກຳນົດ 2 ປີ. ຖ້າຈະຢູ່ຕໍ່ໄປຕ້ອງຕໍ່ສັນຍາ ແລະຕ້ອງໄດ້ຈ່າຍຄ່າທຳນຽມ. ແຕ່ວ່າ ບາງບ່ອນບໍ່ເອົາຄ່າທຳນຽມກໍມີ.

ຜູ້ປະກັນ → ○ ຜູ້ຄຳປະກັນ → ເມື່ອຜູ້ຢູ່ຈ່າຍຄ່າເຊົ່າເຮືອນບໍ່ໄດ້ ຫຼື ຈ່າຍຄ່າສ້ອມແປງເຮືອນບໍ່ໄດ້ ຜູ້ຄຳປະກັນຕ້ອງເປັນຜູ້ຈ່າຍ. ຜູ້ຄຳປະກັນຕ້ອງໃຫ້ມີລາຍໄດ້.

### ○ ລະບົບບໍລິຫານການຮັບປະກັນ,

- ຜູ້ຈະເຊົ່າເຮືອນຢູ່ໃນເມືອງ ກະວາຊະກິ ຕ້ອງການລະບົບນີ້, ເປັນຜູ້ຮັບປະກັນໃຫ້ນັ້ນ, (ມີສິດໃຊ້ໄດ້) ສອບຖາມ ທີ່ ໂຮງການເມືອງ ກະວາຊະກິ ພະແນກ ຄຸ້ມຄອງເຮືອນ ຫຼື ສອບຖາມນຳ ອົງການ ຄານາກະວ່າ ກາຍກົກກິຢິງ ສີມ່າຍ ຊັບປອດ ແຊນຕ້າ.

○ ບໍລິສັດຄຳປະກັນຂອງເອກະຊົນ → ບໍລິສັດຄຳປະກັນແທນຜູ້ຄຳປະກັນຮ່ວມ. ຫາກຕ້ອງ ການໃຊ້ຈະໄດ້ເສັຍເງິນ ແລະ ຕ້ອງໃຫ້ມີເບີໂທລະສັບຕິດຕໍ່ເວລາກະທັນຫັນ. ລາຍລະອຽດ ຖາມຫ້ອງການຈັດສັນບ້ານເຊົ່າ.

ສັນຍາເຊົ່າເຮືອນເຮືອນແບບທຳມະດາ → ສັນຍາປົກກະຕິ. ຖ້າວ່າ ບໍ່ມີເຫດຜົນຫຍັງຂັດຂ້ອງກັນແລ້ວ, (ສັນຍາເຊົ່າອາຄານມາດຕະຖານ) ເຈົ້າຂອງເຮືອນກໍຈະບໍ່ປະຕິເສດການຕໍ່ສັນຍາ. ເວລາຊ່ວງສັນຍາໝົດອາຍຸ ແລ້ວ, ວິທີການຕໍ່ສັນຍາເຊົ່າເຮືອນ, ໃຫ້ປະຕິບັດຕາມເນື້ອໃນທີ່ໄດ້ບົ່ງໄວ້.

ສັນຍາເຊົ່າເຮືອນໄລຍະຍາວ → ເມື່ອໝົດສັນຍາເຊົ່າ, ຈະບໍ່ໃຫ້ເຊົ່າອີກ. ຖືວ່າ ໝົດສັນຍາເຊົ່າກັນເລີຍ.

ຖ້າຈະຕໍ່ສັນຍາເຊົ່າແບບທຳມະດາ ຫຼື ຕໍ່ສັນຍາເຊົ່າແບບຍາວນານ, ໃຫ້ກວດກາເບິ່ງດີໆ.

ບໍລິສັດຄຸ້ມຄອງ → ເຄື່ອງໃຊ້ຢູ່ໃນເຮືອນເຊົ່າຕິດຂັດ ໃຫ້ປົກສານຳ ບໍລິສັດຄຸ້ມຄອງເຮືອນ.