



神奈川県  
教育委員会

平成22年度

# 神奈川の特別支援教育資料

---

---

平成23年3月



# 平成22年度 神奈川の特別支援教育資料

## 目 次

ページ

### I 特別支援教育の主要統計

1	平成22年度 特別支援教育総括表	2
2	平成22年度 義務教育段階の学校数・学級数・児童生徒数	4
3	平成22年度 特別支援学校総括表	5
4	平成22年度 特別支援学級総括表	6
5	平成22年度 通級指導総括表	7
6	特別支援学校（盲・聾・養護学校）及び特別支援学級（特殊学級）等の推移	8

### II 特別支援学校の状況

1	学校名・所在地等	10
2	学校規模等	12
3	配置図	13
4	平成22年度 障害別学級数	14
5	平成22年度 障害別幼児児童生徒数	15
6	平成22年度 学年別幼児児童生徒数	16
7	平成22年度 訪問教育の状況	18
8	年度別特別支援学校（盲・聾・養護学校）の状況	20
9	平成21年度 特別支援学校（盲・聾・養護学校）中学部卒業生の進路状況	22
10	平成21年度 特別支援学校（盲・聾・養護学校）高等部卒業生の進路状況	24
11	県立特別支援学校（盲・聾・養護学校）高等部卒業生年度別進路状況	26

### III 特別支援学級の状況

1	平成22年度 市町村別特別支援学級設置状況	28
2	年度別特別支援学級（特殊学級）の状況	30
3	平成21年度 中学校特別支援学級卒業生の進路状況	32

### IV 通級による指導の状況

### V 就学義務猶予・免除の状況

1	理由別猶予・免除者数	35
2	市町村別猶予・免除者数	35

※この神奈川の特別支援教育資料の個別数値は、特別支援教育課が独自調査した数字を基に作成しています。

# I 特別支援教育の主要統計

## 1 平成22年度 特別支援教育総括表

### (1) 学齢児童生徒総数

(平成22年5月1日現在)

	合 計			小・中学校		特別支援学校		中等教育 学校前期	猶予・免除
	計	小	中	小学校	中学校	小学部	中学部		
21年度総数	724,851	490,591	234,260	488,120	230,944	2,044	1,411	1,779	553
22年度総数	724,075	489,175	234,900	486,659	231,291	2,063	1,439	2,035	588

### (2) 特別支援学校

① 学校数 47校

ア 設置教育部門別 (21年度は学校種別)

	計	(旧盲学校)	(旧聾学校)	(旧養護学校)		
		視覚障害教育	聴覚障害教育	知的障害教育	肢体不自由教育	病弱教育
21年度総数	46	3	4	21	15	3
県立	24	1	1	11	9	2

	計	(旧盲学校)	(旧聾学校)	(旧養護学校)				
		視覚障害教育	聴覚障害教育	知的障害教育	肢体不自由教育	病弱教育	知的・肢体不自由	知的・病弱
22年度総数	47	3	4	19	6	2	12	1
県立	25	1	1	9	0	1	12	1

※22年度より、従来の学校種別という分け方でなく、各校に設置されている障害教育部門のちがいに  
より、分類することにする。

イ 学部別

	幼稚園部	小学部	中学部	高等部	
				本科	専攻科
総 数	8	43	43	40	5

ウ 設置主体別

	計	県立	市立	私立	国立
総 数	47	25	18	2	2

② 学級数 2,001学級

ア 学級種別

	計	(旧盲学校)	(旧聾学校)	(旧養護学校)			
		視覚障害教育	聴覚障害教育	知的障害教育	肢体不自由教育	病弱教育	訪問教育
21年度総数	1,957	80	96	1,243	411	41	86
22年度総数	2,001	83	94	1,281	416	42	85
県立	1,369	24	37	956	249	33	70

イ 学部別

	計	幼稚園部	小学部	中学部	高等部	
					本科	専攻科
総 数	2,001	33	709	469	767	23

③ 幼児児童生徒数 7,254人

ア 障害別

	計	(旧盲学校)	(旧聾学校)	(旧養護学校)			
		視覚障害教育	聴覚障害教育	知的障害教育	肢体不自由教育	病弱教育	訪問教育
21年度総数	6,937	239	346	4,888	1,144	137	183
22年度総数	7,254	252	341	5,161	1,181	135	184
県立	5,007	88	144	3,816	700	106	153

イ 学部別

	計	幼稚部	小学部	中学部	高等部	
					本科	専攻科
総数	7,254	103	2,063	1,439	3,532	117

ウ 学部・学年別

	計	幼稚部		小学部				中学部		高等部			
		小計	103	小計	2,063			小計	1,439	小計	3,532		小計
総計	7,254	3歳	28	1年	324	4年	371	1年	469	1年	1,257	1年	51
		4歳	37	2年	337	5年	338	2年	479	2年	1,185	2年	42
		5歳	38	3年	342	6年	351	3年	491	3年	1,090	3年	24

エ 通学・訪問別

	計	幼稚部	小学部	中学部	高等部	
					本科	専攻科
総数	7,254	103	2,063	1,439	3,532	117
通学	7,070	103	1,974	1,374	3,502	117
訪問	184	—	89	65	30	—

④ 中学部・高等部卒業生の進路状況 (平成21年度卒業生)

	計	進学	就職	施設	その他
中学部卒	440 (100.0%)	430 (97.7%)	0 (0.0%)	10 (2.3%)	0 (0.0%)
高等部卒	1,016 (100.0%)	57 (5.6%)	248 (24.4%)	710 (69.9%)	1 (0.1%)

※ ( ) 内は割合

(2) 特別支援学級

① 学級数 2,924学級

学級種別

	計	知的障害	肢体不自由	病弱・ 身体虚弱	弱視	難聴	言語障害	情緒障害 自閉症
21年度総数	2,861	1,211	148	84	42	47	0	1,329
22年度総数	2,924	1,230	154	87	42	51	0	1,360
小学校	2,027	829	103	64	29	42	0	960
中学校	897	401	51	23	13	9	0	400

② 児童生徒数 10,358人

障害別

	計	知的障害	肢体不自由	病弱・ 身体虚弱	弱視	難聴	言語障害	情緒障害 自閉症
21年度総数	9,833	3,963	220	102	45	50	0	5,453
22年度総数	10,358	4,206	231	102	44	56	0	5,719
小学校	7,226	2,688	161	76	31	46	0	4,224
中学校	3,132	1,518	70	26	13	10	0	1,495

2 平成22年度 義務教育段階の学校数・学級数・児童生徒数

(平成22年5月1日現在)

設置主体	種別	合計			小・中学校			特別支援学校		
		計	小	中	計	小学校	中学校	計	小学部	中学部
設置 学校 数	計	※ 1,416 ( 3 ) [ 1,171 ]	934 ( 2 ) [ 804 ]	521 ( 1 ) [ 367 ]	1,369 ( 3 ) [ 1,171 ]	891 ( 2 ) [ 804 ]	478 ( 1 ) [ 367 ]	※ 47	43	43
	県立	※ 25	24	24	—	—	—	※ 25	24	24
	市町村立	※ 1,289 ( 3 ) [ 1,171 ]	874 ( 2 ) [ 804 ]	428 ( 1 ) [ 367 ]	1,271 ( 3 ) [ 1,171 ]	859 ( 2 ) [ 804 ]	412 ( 1 ) [ 367 ]	※ 18	15	16
	私立	※ 96	32	66	94	30	64	※ 2	2	2
	国立	※ 6	4	3	4	2	2	※ 2	2	1
学 級 数	計	25,561 [ 2,924 ]	17,748 [ 2,027 ]	7,813 [ 897 ]	24,383 [ 2,924 ]	17,039 [ 2,027 ]	7,344 [ 897 ]	1,178	709	469
	県立	798	475	323	—	—	—	798	475	323
	市町村立	23,595 [ 2,924 ]	16,874 [ 2,027 ]	6,721 [ 897 ]	23,249 [ 2,924 ]	16,664 [ 2,027 ]	6,585 [ 897 ]	346	210	136
	私立	1,093	348	745	1,077	339	738	16	9	7
	国立	75	51	24	57	36	21	18	15	3
児 童 生 徒 数	合計	724,075 [ 10,358 ]	489,175 [ 7,226 ]	234,900 [ 3,132 ]	/			/		
	中等教育 学校前期	2,035	—	2,035	/			/		
	猶予・免除	588	453	135	/			/		
	小計	721,452 [ 10,358 ]	488,722 [ 7,226 ]	232,730 [ 3,132 ]	717,950 [ 10,358 ]	486,659 [ 7,226 ]	231,291 [ 3,132 ]	3,502	2,063	1,439
	県立	2,360	1,376	984	—	—	—	2,360	1,376	984
	市町村立	677,647 [ 10,358 ]	474,754 [ 7,226 ]	202,893 [ 3,132 ]	676,650 [ 10,358 ]	474,156 [ 7,226 ]	202,494 [ 3,132 ]	997	598	399
	私立	39,011	11,095	27,916	38,944	11,063	27,881	67	32	35
国立	2,434	1,497	937	2,356	1,440	916	78	57	21	

※は延べ数ではなく、実数。

( )は分校数で外数。

[ ]は特別支援学級設置学校数、学級数及び在籍数で内数。

### 3 平成22年度 特別支援学校総括表

(平成22年5月1日現在)

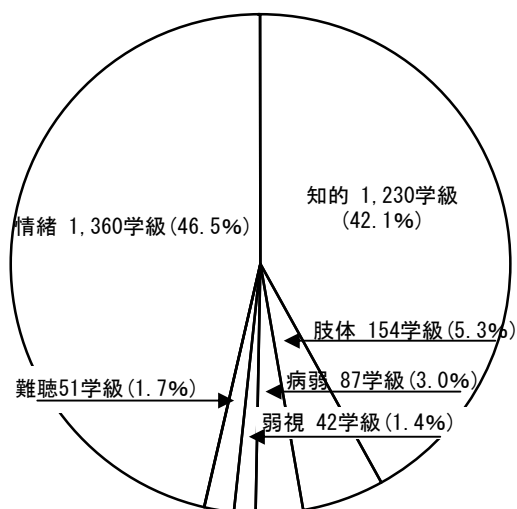
設置教育部門 設置主体		合計	(旧盲学校)	(旧聾学校)	(旧養護学校)							
			視覚障害教育	聴覚障害教育	小計	知的障害教育	肢体不自由教育	病弱教育	知的・肢体不自由	知的・病弱	訪問教育	
設置 学校 数	計	計	47	3	4	40	19	6	2	12	1	( 20 )
		県立	25	1	1	23	9		1	12	1	( 13 )
		市立	18	1	3	14	7	6	1			( 7 )
		私立	2	1		1	1					
		国立	2			2	2					
	幼稚園部	計	8	3	4	1	1					
		県立	2	1	1							
		市立	4	1	3							
		私立	1	1								
		国立	1			1	1					
	小学部	計	43	3	4	36	16	6	2	11	1	( 17 )
		県立	24	1	1	22	9		1	11	1	( 12 )
		市立	15	1	3	11	4	6	1			( 5 )
		私立	2	1		1	1					
		国立	2			2	2					
	中学部	計	43	3	4	36	16	6	2	11	1	( 15 )
		県立	24	1	1	22	9		1	11	1	( 10 )
		市立	16	1	3	12	5	6	1			( 5 )
		私立	2	1		1	1					
		国立	1			1	1					
高等部	計	40	3	4	33	18	1	1	12	1	( 10 )	
	県立	25	1	1	23	9		1	12	1	( 9 )	
	市立	12	1	3	8	7	1				( 1 )	
	私立	2	1		1	1						
	国立	1			1	1						
学級数	計	2,001	83	94	1,824	894	167	32	635	11	85	
	幼稚園部	33	9	18	6	6						
	小学部	709	23	33	653	284	86	21	219	5	38	
	中学部	469	13	17	439	216	40	11	136	5	31	
	高等部	790	38	26	726	388	41		280	1	16	
幼児児童生徒数	計	7,254	252	341	6,661	3,535	481	106	2,318	37	184	
	幼稚園部	103	21	66	16	16						
	小学部	2,063	54	119	1,890	840	251	66	630	14	89	
	中学部	1,439	31	63	1,345	706	112	40	407	15	65	
	高等部	3,649	146	93	3,410	1,973	118		1,281	8	30	

( ) は訪問教育を実施している学校数で内数。


・学校数、学級数、幼児児童生徒数は、設置されている各教育部門により特別支援学校を分類し、その分類を元に各校ごとにまとめた数。

#### 4 平成22年度 特別支援学級総括表

〈 学級数 〉  
小・中学校計 2,924学級



〈 児童生徒数 〉  
小・中学校計10,358人



		計	知的障害	肢 体 不自由	病 弱・ 身体虚弱	弱視	難聴	言語障害	自閉症・ 情緒障害
設置 学校 数	平成21年度	1,165	1,133	146	85	40	47	0	1,114
	平成22年度	1,171	1,141	153	87	42	51	0	1,126
	小学校	804	785	102	64	29	42	0	779
	中学校	367	356	51	23	13	9	0	347
学級 数	平成21年度	2,861	1,211	148	84	42	47	0	1,329
	平成22年度	2,924	1,230	154	87	42	51	0	1,360
	小学校	2,027	829	103	64	29	42	0	960
	中学校	897	401	51	23	13	9	0	400
児 童 生 徒 数	平成21年度	9,833	3,963	220	102	45	50	0	5,453
	平成22年度	10,358	4,206	231	102	44	56	0	5,719
	小学校	7,226	2,688	161	76	31	46	0	4,224
	1年	1,054	394	31	11	4	6	0	608
	2年	1,212	434	30	11	10	10	0	717
	3年	1,313	468	23	14	7	7	0	794
	4年	1,227	456	18	13	4	11	0	725
	5年	1,193	452	29	10	3	8	0	691
	6年	1,227	484	30	17	3	4	0	689
	中学校	3,132	1,518	70	26	13	10	0	1,495
	1年	1,060	504	25	11	4	3	0	513
2年	1,056	538	23	8	6	2	0	479	
3年	1,016	476	22	7	3	5	0	503	



5 平成22年度 通級指導総括表

(平成22年5月1日現在)

(1) 通級指導教室設置学校数

計	88	小学校	78	中学校	6	特別支援学校	4
---	----	-----	----	-----	---	--------	---

(2) 障害種別通級指導教室設置学校数

	合計	言語障害	難聴	自閉症・情緒障害	LD、ADHD	弱視
小学校	131	63	32	21	14	1
中学校	11	1	1	4	4	1
特別支援学校	6	2	4			
計	148	66	37	25	18	2

(3) 通級指導を受けている児童生徒数 (※特別支援学級在籍児童生徒は含まず。)

① 小学校・中学校

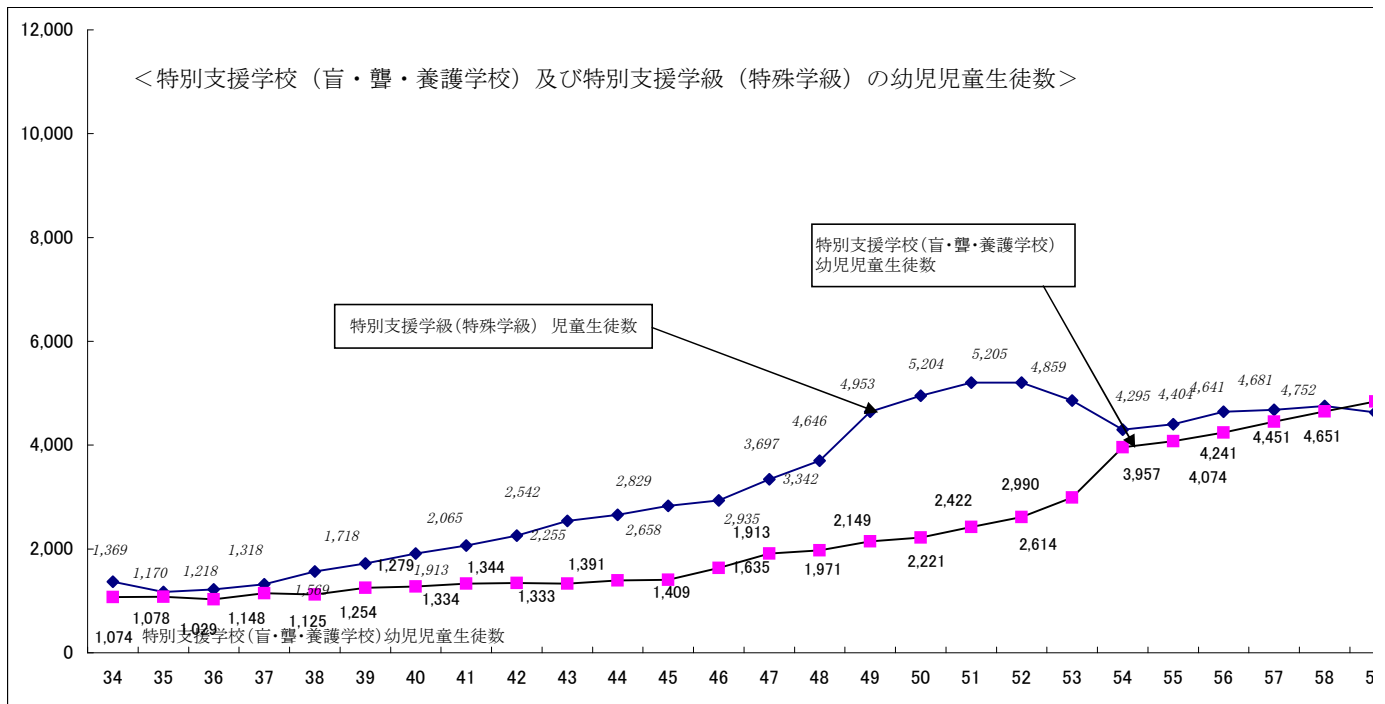
通級先 障害種別	合計			小学校			中学校		
	計	自校	他校	計	自校	他校	計	自校	他校
言語障害	2,402	612	1,790	2,358	612	1,746	44		44
難聴	171	26	145	152	26	126	19		19
自閉症・情緒障害	1,175	153	1,022	965	145	820	210	8	202
LD・ADHD	389	66	323	291	51	240	98	15	83
弱視	8	1	7	7		7	1	1	
計	4,145	858	3,287	3,773	834	2,939	372	24	348

② 特別支援学校

通級先 障害種別	視覚障害教育			聴覚障害教育			知的障害・肢体不自由・病弱教育		
	計	児童	生徒	計	児童	生徒	計	児童	生徒
言語障害				29	29				
難聴				58	43	15			
自閉症・情緒障害									
LD・ADHD									
弱視									
計				87	72	15			

※不登校児童生徒を対象とした「相談指導教室」などは含まず。

6 特別支援学校（盲・聾・養護学校）及び特別支援学級（特殊学級）等の推移



年度	23	25	26	28	33	34	35	36	37	38	39	40	41	42	43	44	45	46	47	48	49	50	51	52	53	54
特別支援学校（盲・聾・養護学校）の設置	横滨市立聾 県立平塚盲 横滨市立聾	横滨市立盲	私立横浜訓盲学院	川崎市立聾 横須賀市立ろう	県立秦野養護（病） 県立ゆうかり養護（肢）				川崎市立白浜養護（知）	藤沢市立白浜養護（知）	横須賀市立養護（知）	横滨市立二つ橋養護（病）	私立聖坂養護（知）	県立平塚養護（肢）	県立ゆうかり横浜分校（肢）	県立三ツ境養護（知） 県立瀬谷養護（知）	横滨市立日野養護（知） 市立横須賀分校（肢）	川崎市立川中島分校（知）	※国立久里浜養護（知）				県立ゆうかり横浜分校（肢）	横須賀市立養護（知） ↓（肢）に変更 分校↓本校に吸収	横滨国大附属養護（知）	
累計学校数	3	4	5	7	9				11	12	13	14	15	15(1)	18(2)	18(3)	21(3)	22(3)	24(3)	27(2)	30(1)	34(1)				
沿革		盲聾学校義務制実施												家庭訪問指導の発足	施設訪問指導の発足					訪問指導（小学校）実施		訪問指導（中学校）実施		特殊教育課の設置		養護学校義務制実施 訪問教育を養護学校で実施 交流教育の推進

（ ）は分校数で外数

※国立久里浜養護学校は、昭和48年9月設置のため、昭和48年度の累計学校数に含まず。

※通級の児童生徒数は、特別支援学級からの通級をのぞく。



## Ⅱ 特別支援学校の状況

### 1 学校名・所在地等

種別	学校名	郵便番号	所在地	電話番号
視 覚 障 害	県立平塚盲学校	254-0047	平塚市追分10-1	0463-31-0948
	横浜市立盲特別支援学校	221-0005	横浜市神奈川区松見町1-26	045-431-1629
	学校法人横浜訓道学院	231-0847	横浜市中区竹之丸181	045-641-2626
聴 覚 障 害 教 育	県立平塚ろう学校	254-0074	平塚市大原2-1	0463-32-0129
	横浜市立ろう特別支援学校	240-0067	横浜市保土ヶ谷区常盤台81-1	045-335-0411
	川崎市立聾学校	211-0053	川崎市中区上小田中3-10-5	044-766-6500
	横須賀市立ろう学校	238-0023	横須賀市森崎5-13-1	046-834-1172
知 的 障 害 教 育	県立鶴見養護学校	230-0071	横浜市鶴見区駒岡4-40-1	045-573-4787
	県立保土ヶ谷養護学校	240-0026	横浜市保土ヶ谷区権太坂1-8-1	045-714-0126
	県立みどり養護学校	226-0002	横浜市緑区東本郷5-18-1	045-471-7941
	県立瀬谷養護学校	246-0005	横浜市瀬谷区竹村町28-1	045-302-1616
	県立高津養護学校	213-0035	川崎市高津区向ヶ丘16	044-865-0477
	県立湘南養護学校	254-0061	平塚市御殿4-14-1	0463-34-7212
	県立藤沢養護学校	252-0813	藤沢市亀井野2547-19	0466-82-8101
	県立相模原養護学校	252-0336	相模原市南区当麻814	042-778-0331
	県立伊勢原養護学校	259-1116	伊勢原市石田1390	0463-93-7916
	横浜市立港南台ひの特別支援学校	234-0054	横浜市港南区港南台5-3-2	045-830-5826
	横浜市立本郷特別支援学校	247-0007	横浜市栄区小菅ヶ谷3-37-12	045-894-2952
	横浜市立日野中央高等特別支援学校	234-0053	横浜市港南区日野中央2-25-3	045-844-3015
	横浜市立二つ橋高等特別支援学校	246-0021	横浜市瀬谷区二ツ橋470	045-391-2131
	川崎市立養護学校	213-0011	川崎市高津区久本3-7-1	044-844-1275
	川崎市立田島養護学校(小学部)	210-0853	川崎市川崎区田島町14-1	044-322-3043
	川崎市立田島養護学校 (中学部・高等部)		川崎市川崎区田島町20-5	044-355-1240
	藤沢市立白浜養護学校	251-0046	藤沢市辻堂西海岸1-2-2	0466-33-1500
	学校法人聖坂養護学校	231-0862	横浜市中区山手町140	045-622-2974
	筑波大学附属久里浜特別支援学校	239-0841	横須賀市野比5-1-2	046-848-3441
	横浜国立大学 教育人間科学部附属特別支援学校	232-0061	横浜市南区大岡2-31-3	045-742-2291
肢 体 不 自 由 教 育	横浜市立上菅田特別支援学校	240-0051	横浜市保土ヶ谷区上菅田町462	045-382-0420
	横浜市立中村特別支援学校	232-0033	横浜市中区中村町4-269-1	045-261-9863
	横浜市立北綱島特別支援学校	223-0053	横浜市港北区綱島西5-14-54	045-545-0126
	横浜市立新治特別支援学校	226-0017	横浜市緑区新治町768	045-934-0665
	横浜市立東俣野特別支援学校	245-0065	横浜市戸塚区東俣野町1103-1	045-851-9631
	横須賀市立養護学校	239-0844	横須賀市岩戸5-6-4	046-849-6465
	精 弱 教 育	県立横浜南養護学校	232-0066	横浜市南区六ツ川2-138-4
横浜市立浦舟特別支援学校		232-0024	横浜市南区浦舟町3-46	045-243-2624
知 的 ・ 肢 体 不 自 由	県立金沢養護学校	236-0051	横浜市金沢区富岡東2-6-1	045-770-6871
	県立三ツ境養護学校	246-0021	横浜市瀬谷区二ツ橋町468	045-365-3711
	県立中原養護学校	211-0035	川崎市中区井田3-13-1	044-755-1632
	県立麻生養護学校	215-0013	川崎市麻生区王禅寺303-1	044-980-4850
	県立岩戸養護学校	239-0844	横須賀市岩戸5-6-5	046-839-4500
	県立武山養護学校	238-0313	横須賀市武3-35-1	046-856-5800
	県立平塚養護学校	259-1215	平塚市寺田縄590	0463-58-0456
	県立鎌倉養護学校	247-0075	鎌倉市関谷566	0467-45-1482
	県立小田原養護学校	250-0865	小田原市蓮正寺1021	0465-37-2755
	県立茅ヶ崎養護学校	253-0083	茅ヶ崎市西久保29-1	0467-57-5379
	県立津久井養護学校	252-0175	相模原市緑区若柳44	042-684-4860
県立座間養護学校	228-0024	座間市入谷2-314-1	046-255-2251	
知・病	県立秦野養護学校	257-0025	秦野市落合500	0463-81-0948

(平成22年 5月 1日現在)

交通案内	校長名
JR東海道線平塚駅北口から神奈中バス伊勢原駅南口行き 共済病院前総合公園西下車3分	村瀬 道雄
JR横浜線大口駅下車8分、東急東横線妙蓮寺駅下車12分	田辺 政美
JR根岸線山手駅下車12分	塙 忠蔵
JR東海道線平塚駅北口から神奈中バス伊勢原駅南口行き 共済病院前総合公園西下車1分	諸星 まり子
横浜駅西口相鉄バス(浜5)市営バス(202)岡沢町下車5分、地下鉄三ツ沢上町駅下車20分	梶川 純
JR南武線武蔵中原駅下車8分	今宮 清明
京急線北久里浜駅から京急バス市立高校前下車6分、森崎5丁目下車3分	渡邊 浩
東急東横線綱島駅から東急バス駒岡経由日吉駅行き鷹野大橋下車1分	鈴木 友紀恵
JR横須賀線保土ヶ谷駅東口から市営バス、神奈中バス平戸、戸塚方面権太坂下車7分	湯山 努
JR横浜線小机駅・鴨居駅から市営バス39系統東本郷町下車6分	岩澤 佳代子
相鉄線瀬谷駅から神奈中バス鶴間駅行き竹村町下車5分	田村 順一
東急田園都市線梶が谷駅下車15分	藤本 武
JR東海道線平塚駅北口から神奈中バス伊勢原駅南口行き大縄橋下車7分	落合 久子
小田急江ノ島線六会日大前駅下車15分	宮内 眞治
JR相模線原当麻駅下車7分	坂本 司
小田急線愛甲石田駅南口下車10分	種田 淳一
JR港南台駅下車8分	成田 悦雄
JR本郷台駅下車12分	内田 裕彦
JR洋光台駅から市営バス(111・112)洋光台北口下車1分	佐竹 誠司
相鉄線三ツ境駅下車13分	井川 章弘
JR南武線武蔵溝ノ口駅下車10分、東急田園都市線溝の口駅下車10分、東急大井町線溝の口駅下車10分	中村 秀雄
JR川崎駅から市営バス川40系統JFE行き、水江町行き、臨港警察署前行き小田栄下車1分	高木正之助
JR川崎駅から市営バス川40系統JFE行き、水江町行き、臨港警察署前行き鋼管通3丁目下車3分	
JR東海道線辻堂駅南口から辻堂西海岸行き高砂小学校下車2分、茅ヶ崎学園循環南海岸下車1分	入澤 正樹
JR横浜駅東口から市営バス8・26・58系統見晴橋下車5分	松井 務
京急線京急久里浜駅から京急バス国立久里浜病院行き 国立特別支援教育総合研究所前下車すぐ	宍戸 和成
横浜市営地下鉄線弘明寺駅下車5分、京急線弘明寺駅下車15分	中川 辰雄
相鉄線上星川駅から市営バス(92)寺下橋下車5分、横浜駅から市営バス(83)終点旭硝子前下車1分	吉野 京視
地下鉄阪東橋駅下車7分	佐塚 丈彦
東急東横線綱島駅下車20分	丸 雄治
JR横浜線十日市場駅下車15分	坪井 純一
JR、地下鉄戸塚駅西口戸塚バスセンターから神奈中バス藤沢駅行き影取下車7分	星野 勉
京急線YRP野比駅から京急バスYRP行き光の丘2番下車5分	奥山 克己
京急線弘明寺駅から神奈中バス戸塚駅行きこども医療センター下車すぐ	安達 真一
市営地下鉄阪東橋駅下車6分、京急線黄金町駅下車10分	永井 萬里子
金沢シーサイドライン鳥浜駅下車8分、京浜急行線京急富岡駅下車20分	名執 宗彦
相鉄線三ツ境駅下車15分	伊藤 甲之介
東急東横線日吉駅から東急バスさくらが丘行き終点下車5分	松瀬 三千代
小田急線柿生駅南口から川崎市営バス溝口駅南口・鷺ヶ峰営業所行き、東急バスたまプラーザ駅・すすき野団地行き琴平下下車2分	成田 裕子
京急線YRP野比駅から京急バス光の丘2番方面行き光の丘2番下車5分、JR衣笠駅から新岩戸団地経由YRP野比駅行き岩戸町内会館下車15分	永合 秀行
京急線横須賀中央駅から京急バス長井、三崎東岡、大楠芦名口、市民病院、三浦海岸行き一騎塚下車10分	松本 幸久
JR東海道線平塚駅北口から神奈中バス秦野駅行き平塚養護学校前下車7分	村上 結
JR大船駅西口から神奈中バス栄光学園経由清泉女学院行き玉縄台下車7分	達 利則
小田急線蛍田駅下車8分	佐藤 憲司
JR相模線香川駅下車25分、JR東海道線茅ヶ崎駅北口から神奈中バス寒川方面行き西久保下車16分	高山 健一
JR中央線相模湖駅から神奈中バス三ヶ木行き相模湖大橋下車10分	佐藤 隆広
小田急線座間駅下車6分、JR相模線入谷駅下車7分	杉本 由美子
小田急線秦野駅から神奈中バス神奈川病院行き終点下車5分	瀬戸 ひとみ

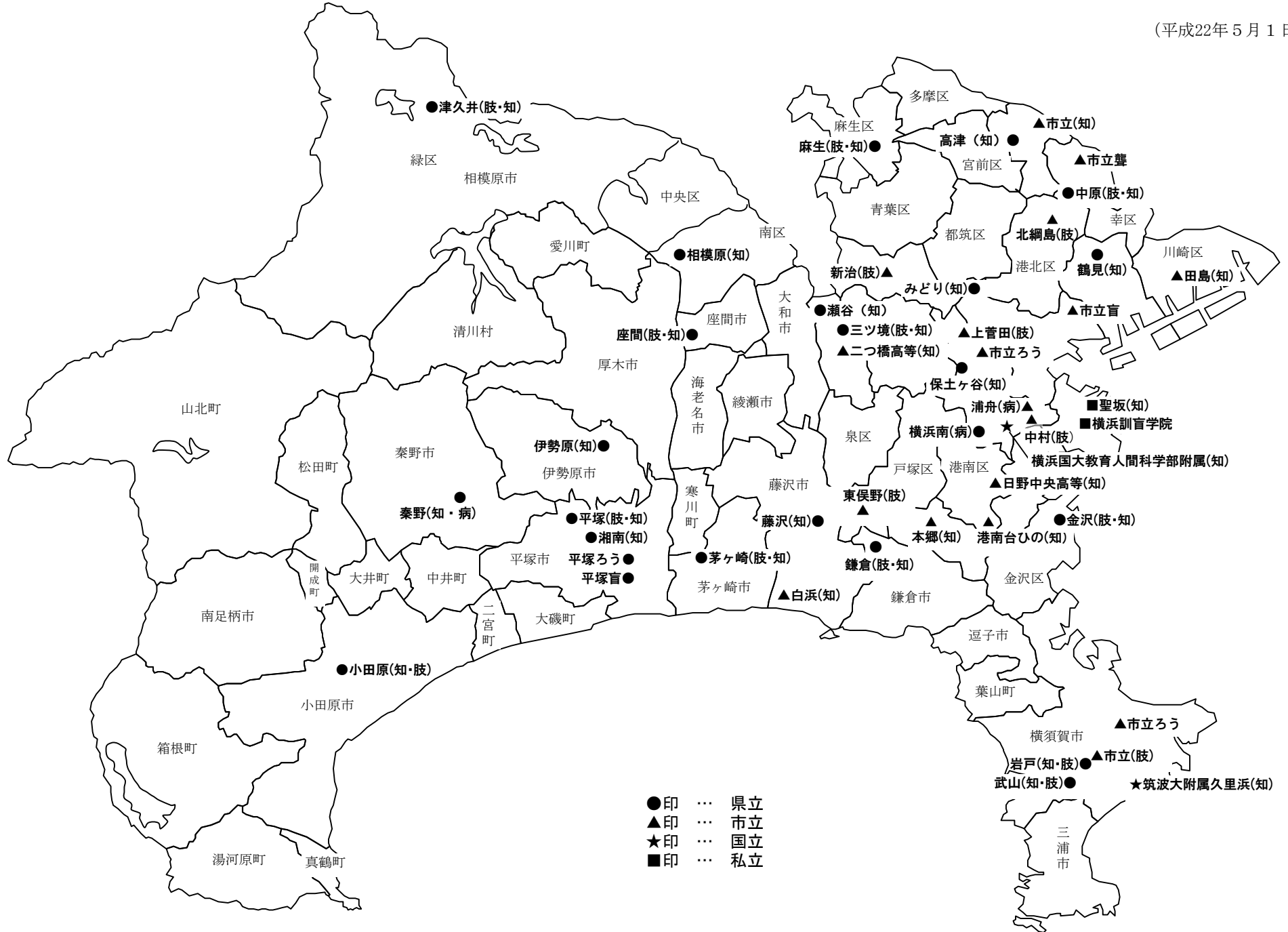
2 学校規模等

(平成22年5月1日現在)

種別	学校名	設置学部				学級数	幼児児童 生徒数	設置年月日
		幼稚部	小学部	中学部	高等部			
視 覚 障 害 教 育	県立平塚盲学校	○	○	○	○	24	88	S8.4.1
	横浜市立盲特別支援学校	○	○	○	○	34	111	S25.4.1
	学校法人横浜訓盲学院	○	○	○	○	25	53	S26.2.1
	(計3校)	3	3	3	3	83	252	
聴 覚 障 害 教 育	県立平塚ろう学校	○	○	○	○	37	144	S8.4.1
	横浜市立ろう特別支援学校	○	○	○	○	35	137	S8.3.31
	川崎市立聾学校	○	○	○	○	12	34	S28.4.1
	横須賀市立ろう学校	○	○	○	○	10	26	S28.4.1
(計4校)	4	4	4	4	94	341		
知 的 障 害 教 育	県立鶴見養護学校		○	○	○	66	251	S55.1.1
	県立保土ヶ谷養護学校		○	○	○	81	304	S51.1.1
	県立みどり養護学校		○	○	○	62	237	S53.1.1
	県立瀬谷養護学校		○	○	○	89	324	S46.1.1
	県立高津養護学校		○	○	○	48	186	S52.1.1
	県立湘南養護学校		○	○	○	46	177	S55.1.1
	県立藤沢養護学校		○	○	○	51	207	S52.1.1
	県立相模原養護学校		○	○	○	76	307	S50.1.1
	県立伊勢原養護学校		○	○	○	59	220	S53.1.1
	横浜市立港南台ひの特別支援学校		○	○	○	63	179	S46.4.1 (校名変更H15.9.1)
	横浜市立本郷特別支援学校		○	○	○	64	183	S54.4.1
	横浜市立日野中央高等特別支援学校				○	23	177	S56.4.1
	横浜市立二つ橋高等特別支援学校				○	19	144	H19.4.1
	川崎市立養護学校			○	○	47	195	S37.4.1
	川崎市立田島養護学校		○	○	○	38	140	S47.4.1
	藤沢市立白浜養護学校		○	○	○	34	101	S37.4.1
	学校法人聖坂養護学校		○	○	○	11	97	S42.2.4
	筑波大学附属久里浜特別支援学校	○	○			18	52	S48.9.29
	横浜国立大学教育人間 科学部附属特別支援学校		○	○	○	9	78	S54.4.1
(計19校)	1	16	16	18	904	3,559		
肢 体 不 自 由 教 育	横浜市立上菅田特別支援学校		○	○	○	91	263	S49.1.1
	横浜市立中村特別支援学校		○	○		20	56	S57.4.1
	横浜市立北綱島特別支援学校		○	○		23	65	S60.4.1 (校名変更H7.4.1)
	横浜市立新治特別支援学校		○	○		16	46	S59.4.1
	横浜市立東俣野特別支援学校		○	○		10	25	S61.4.1
	横須賀市立養護学校		○	○		18	49	S46.4.1
(計6校)		6	6	1	178	504		
病 弱 教 育	県立横浜南養護学校		○	○	○	30	95	S52.1.1
	横浜市立浦舟特別支援学校		○	○		12	36	S41.5.1 (移転・校名変更H18.4.1)
	(計2校)		2	2	1	42	131	
知 的 ・ 肢 体 不 自 由	県立金沢養護学校		○	○	○	72	239	H19.1.1
	県立三ツ境養護学校		○	○	○	57	206	S46.1.1
	県立中原養護学校		○	○	○	47	166	S49.1.1
	県立麻生養護学校		○	○	○	93	335	H17.11.1
	県立岩戸養護学校				○	11	48	H22.4.1
	県立武山養護学校		○	○	○	60	228	S51.1.1
	県立平塚養護学校		○	○	○	62	199	S44.1.1
	県立鎌倉養護学校		○	○	○	52	186	S54.1.1
	県立小田原養護学校		○	○	○	63	228	S53.1.1
	県立茅ヶ崎養護学校		○	○	○	56	186	H10.10.20
	県立津久井養護学校		○	○	○	16	61	H15.11.1
	県立座間養護学校		○	○	○	82	307	S54.1.1
(計12校)		11	11	12	671	2,389		
知 ・ 病	県立秦野養護学校		○	○	○	29	78	S33.10.1
	(計1校)		1	1	1	29	78	

3 配置図

(平成22年5月1日現在)



4 平成22年度 障害別学級数

(1) 総括表

(平成22年5月1日現在)

区分	合計			幼稚部 通学	小学部			中学部			高等部本科			高等部 専攻科
	計	通学	訪問		計	通学	訪問	計	通学	訪問	計	通学	訪問	
県立	視覚障害教育(旧盲学校)	24	24		2	7	7		3	3		6	6	6
	聴覚障害教育(旧聾学校)	37	37		6	15	15		6	6		8	8	2
	(旧養護学校) 知的障害教育	1,308	956	70		453	288	29	314	219	26	541	449	15
	肢体不自由教育		249				115			57			77	
	病弱教育		33				21			12				
小計	1,308	1,238	70		453	424	29	314	288	26	541	526	15	
合計	1,369	1,299	70	8	475	446	29	323	297	26	555	540	15	
全県	視覚障害教育(旧盲学校)	83	83		9	23	23		13	13		19	19	19
	聴覚障害教育(旧聾学校)	94	94		18	33	33		17	17		24	24	2
	(旧養護学校) 知的障害教育	1,824	1,281	85	6	653	388	38	439	295	31	724	590	16
	肢体不自由教育		416				201			97			118	
	病弱教育		42				26			16				
小計	1,824	1,739	85	6	653	615	38	439	408	31	724	708	16	
合計	2,001	1,916	85	33	709	671	38	469	438	31	767	751	23	

(2) 学校別一覧表

学校名	合計			幼稚部 通学	小学部			中学部			高等部本科			高等部 専攻科
	計	通学	訪問		計	通学	訪問	計	通学	訪問	計	通学	訪問	
視覚障害	県立平塚盲学校	24	24		2	7	7		3	3		6	6	6
	横浜市立盲特別支援学校	34	34		4	10	10		6	6		7	7	7
	学校法人横浜訓盲学院	25	25		3	6	6		4	4		6	6	6
聴覚障害	県立平塚ろう学校	37	37		6	15	15		6	6		8	8	2
	横浜市立ろう特別支援学校	35	35		7	10	10		7	7		11	11	
	川崎市立聾学校	12	12		1	6	6		2	2		3	3	
横須賀市立ろう学校	10	10		4	2	2		2	2		2	2		
知的障害	県立鶴見養護学校	66	66			25	25		15	15		26	26	
	県立保土ヶ谷養護学校	81	81			27	27		18	18		36	36	
	県立みどり養護学校	62	62			18	18		17	17		27	27	
	県立瀬谷養護学校	89	89			34	34		25	25		30	30	
	県立高津養護学校	48	48			17	17		9	9		22	22	
	県立湘南養護学校	46	46			14	14		12	12		20	20	
	県立藤沢養護学校	51	51			17	17		10	10		24	24	
	県立相模原養護学校	76	74	2		20	19	1	21	20	1	35	35	
	県立伊勢原養護学校	59	52	7		17	13	4	17	14	3	25	25	
	横浜市立港南台ひの特別支援学校	63	63			23	23		19	19		21	21	
	横浜市立本郷特別支援学校	64	64			33	33		14	14		17	17	
	横浜市立日野中央高等特別支援学校	23	23									23	23	
	横浜市立二つ橋高等特別支援学校	19	19									19	19	
	川崎市立養護学校	47	47						17	17		30	30	
	川崎市立田島養護学校	38	37	1		8	8		14	13	1	16	16	
	藤沢市立白浜養護学校	34	34			18	18		7	7		9	9	
	学校法人聖坂養護学校	11	11			3	3		3	3		3	3	2
	筑波大学附属久里浜特別支援学校	18	18		6	12	12							
	横浜国立大学附属養護学校	9	9			3	3		3	3		3	3	
肢体不自由	横浜市立上菅田特別支援学校	91	90	1		30	30		19	19		42	41	1
	横浜市立中村特別支援学校	20	17	3		15	13	2	5	4	1			
	横浜市立北綱島特別支援学校	23	21	2		18	16	2	5	5				
	横浜市立新治特別支援学校	16	14	2		12	11	1	4	3	1			
	横浜市立東俣野特別支援学校	10	7	3		7	5	2	3	2	1			
	横須賀市立養護学校	18	18			11	11		7	7				
病弱	県立横浜南養護学校	30	23	7		17	16	1	10	7	3	3		3
	横浜市立浦舟特別支援学校	12	9	3		7	5	2	5	4	1			
知的障害・ 肢体不自由	県立金沢養護学校 (知)	58	58			24	24		15	15		19	19	
	(肢)	14	14			5	5		5	5		4	4	
	県立三ツ境養護学校 (知)	24	24									24	24	
	(肢)	33	30	3		17	16	1	8	7	1	8	7	1
	県立中原養護学校 (知)	15	15									15	15	
	(肢)	32	29	3		18	16	2	6	6		8	7	1
	県立麻生養護学校 (知)	67	67			24	24		20	20		23	23	
	(肢)	26	18	8		11	7	4	7	5	2	8	6	2
	県立岩戸養護学校 (知)	8	8									8	8	
	(肢)	3	3									3	3	
	県立武山養護学校 (知)	54	54			19	19		13	13		22	22	
	(肢)	6	5	1		1	1		1	1		4	3	1
	県立平塚養護学校 (知)	30	30			10	10		8	8		12	12	
	(肢)	32	29	3		17	15	2	7	6	1	8	8	
	県立鎌倉養護学校 (知)	16	16									16	16	
(肢)	36	29	7		16	13	3	8	6	2	12	10	2	
県立小田原養護学校 (知)	48	48			15	15		9	9		24	24		
(肢)	15	14	1		7	6	1	4	4		4	4		
県立茅ヶ崎養護学校 (知)	34	34			11	11		10	10		13	13		
(肢)	22	18	4		10	9	1	5	3	2	7	6	1	
県立津久井養護学校 (知)	12	12			1	1		4	4		7	7		
(肢)	4	4			1	1		1	1		2	2		
県立座間養護学校 (知)	20	20									20	20		
(肢)	62	56	6		29	26	3	14	13	1	19	17	2	
知病	県立秦野養護学校 (知)	1	1									1	1	
	(病)	28	10	18		11	5	6	15	5	10	2		2



5 平成22年度 障害別幼児児童生徒数

(1) 総括表

(平成22年5月1日現在)

区分	合計			幼稚部 通学	小学部			中学部			高等部本科			高等部 専攻科		
	計	通学	訪問		計	通学	訪問	計	通学	訪問	計	通学	訪問			
県立	視覚障害教育(旧盲学校)	88	88		6	18	18		5	5		25	25		34	
	聴覚障害教育(旧聾学校)	144	144		21	60	60		22	22		34	34		7	
	(旧養護学校)	知的障害教育	4,775	3,816	153		1,298	832	67	957	709	57	2,520	2,275	29	
		肢体不自由教育		700				331			153			216		
		病弱教育		106				68			38					
小計	4,775	4,622	153		1,298	1,231	67	957	900	57	2,520	2,491	29			
合計	5,007	4,854	153	27	1,376	1,309	67	984	927	57	2,579	2,550	29	41		
全県	視覚障害教育(旧盲学校)	252	252		21	54	54		31	31		56	56		90	
	聴覚障害教育(旧聾学校)	341	341		66	119	119		63	63		86	86		7	
	(旧養護学校)	知的障害教育	6,661	5,161	184	16	1,890	1,139	89	1,345	960	65	3,390	3,026	30	20
		肢体不自由教育		1,181				582			265			334		
		病弱教育		135				80			55					
小計	6,661	6,477	184	16	1,890	1,801	89	1,345	1,280	65	3,390	3,360	30	20		
合計	7,254	7,070	184	103	2,063	1,974	89	1,439	1,374	65	3,532	3,502	30	117		

(2) 学校別一覧表

学校名	合計			幼稚部 通学	小学部			中学部			高等部本科			高等部 専攻科	
	計	通学	訪問		計	通学	訪問	計	通学	訪問	計	通学	訪問		
視覚障害	県立平塚盲学校	88	88		6	18	18		5	5		25	25		34
	横浜市立盲特別支援学校	111	111		12	28	28		14	14		18	18		39
	学校法人横浜訓盲学院	53	53		3	8	8		12	12		13	13		17
聴覚障害	県立平塚ろう学校	144	144		21	60	60		22	22		34	34		7
	横浜市立ろう特別支援学校	137	137		31	33	33		29	29		44	44		
	川崎市立聾学校	34	34		2	20	20		7	7		5	5		
	横須賀市立ろう学校	26	26		12	6	6		5	5		3	3		
知的障害	県立鶴見養護学校	251	251			73	73		54	54		124	124		
	県立保土ヶ谷養護学校	304	304			78	78		57	57		169	169		
	県立みどり養護学校	237	237			48	48		55	55		134	134		
	県立瀬谷養護学校	324	324			106	106		81	81		137	137		
	県立高津養護学校	186	186			54	54		27	27		105	105		
	県立湘南養護学校	177	177			39	39		39	39		99	99		
	県立藤沢養護学校	207	207			48	48		34	34		125	125		
	県立相模原養護学校	307	303	4		57	54	3	67	66	1	183	183		
	県立伊勢原養護学校	220	201	19		45	33	12	49	42	7	126	126		
	横浜市立港南台ひの特別支援学校	179	179			62	62		53	53		64	64		
	横浜市立本郷特別支援学校	183	183			93	93		37	37		53	53		
	横浜市立日野中央高等特別支援学校	177	177									177	177		
	横浜市立二つ橋高等特別支援学校	144	144									144	144		
	川崎市立養護学校	195	195						55	55		140	140		
	川崎市立田島養護学校	140	139	1		20	20		43	42	1	77	77		
	藤沢市立白浜養護学校	101	101			51	51		20	20		30	30		
	学校法人聖坂養護学校	97	97			24	24		23	23		30	30		20
	筑波大学附属久里浜特別支援学校	52	52		16	36	36								
	横浜国立大学附属養護学校	78	78			21	21		21	21		36	36		
	肢体不自由	横浜市立上菅田特別支援学校	263	262	1		89	89		55	55		119	118	1
横浜市立中村特別支援学校		56	50	6		43	38	5	13	12	1				
横浜市立北綱島特別支援学校		65	61	4		52	48	4	13	13					
横浜市立新治特別支援学校		46	41	5		34	32	2	12	9	3				
横浜市立東俣野特別支援学校		25	18	7		20	14	6	5	4	1				
横須賀市立養護学校		49	49			30	30		19	19					
病弱	県立横浜南養護学校	95	77	18		57	54	3	31	23	8	7		7	
	横浜市立浦舟特別支援学校	36	29	7		17	12	5	19	17	2				
知的・ 肢体不自由	県立金沢養護学校(知)	203	203			67	67		48	48		88	88		
	(肢)	36	36			14	14		11	11		11	11		
	県立三ツ境養護学校(知)	114	114									114	114		
	(肢)	92	86	6		46	45	1	23	20	3	23	21	2	
	県立中原養護学校(知)	76	76									76	76		
	(肢)	90	84	6		51	46	5	18	18		21	20	1	
	県立麻生養護学校(知)	263	263			75	75		67	67		121	121		
	(肢)	72	53	19		30	21	9	20	15	5	22	17	5	
	県立岩戸養護学校(知)	40	40									40	40		
	(肢)	8	8									8	8		
	県立武山養護学校(知)	214	214			61	61		43	43		110	110		
	(肢)	14	12	2		3	3		1	1		10	8	2	
	県立平塚養護学校(知)	110	110			23	23		24	24		63	63		
	(肢)	89	83	6		49	45	4	18	16	2	22	22		
	県立鎌倉養護学校(知)	92	92									92	92		
	(肢)	94	81	13		44	38	6	21	17	4	29	26	3	
	県立小田原養護学校(知)	188	188			42	42		25	25		121	121		
(肢)	40	39	1		17	16	1	11	11		12	12			
県立茅ヶ崎養護学校(知)	131	131			29	29		31	31		71	71			
(肢)	55	50	5		26	25	1	11	8	3	18	17	1		
県立津久井養護学校(知)	53	53			2	2		16	16		35	35			
(肢)	8	8			2	2		1	1		5	5			
県立座間養護学校(知)	134	134									134	134			
(肢)	173	160	13		84	76	8	36	35	1	53	49	4		
知病	県立秦野養護学校(知)	8	8								8	8			
	(病)	70	29	41		28	14	14	38	15	23	4		4	

6 平成22年度 学年別幼児児童生徒数

(1) 総括表

区分	計	合計		幼稚部			小学部													
		通学	訪問	計	3歳	4歳	5歳	計		1年		2年		3年		4年		5年		
県立	視覚障害教育	88	88	6	3		3	18		2		4		3		4		3		
	聴覚障害教育	144	144	21	2	8	11	60		5		11		10		12		9		
	特別支援学校	知的障害教育	4,775	3,816	153				832	67	121	7	121	8	153	19	158	13	137	
		肢体不自由教育		700					331		67		50		52		52		64	
		病弱教育		106					68		4		10		10		13		14	
	小計	4,775	4,622	153				1,231	67	192	7	181	8	215	19	223	13	215		
合計	5,007	4,854	153	27	5	8	14	1,309	67	199	7	196	8	228	19	239	13	227		
全県	視覚障害教育	252	252	21	10	4	7	54		6		14		6		8		7		
	聴覚障害教育	341	341	66	14	27	25	119		16		22		21		24		18		
	特別支援学校	知的障害教育	6,661	5,161	184	16	4	6	6	1,139	89	173	18	174	13	201	19	211	15	192
		肢体不自由教育		1,181					582		106		103		85		100		95	
		病弱教育		135					80		5		11		10		13		18	
	小計	6,661	6,477	184	16	4	6	6	1,801	89	284	18	288	13	296	19	324	15	305	
合計	7,254	7,070	184	103	28	37	38	1,974	89	306	18	324	13	323	19	356	15	330		

(2) 学校別一覽表

学校名	計	合計		幼稚部			小学部												
		通学	訪問	計	3歳	4歳	5歳	計		1年		2年		3年		4年		5年	
視覚障害	県立平塚盲学校	88	88	6	3		3	18		2		4		3		4		3	
	横浜市立盲特別支援学校	111	111	12	7	2	3	28		2		9		3		4		3	
	学校法人横浜訓盲学院	53	53	3		2	1	8		2		1						1	
聴覚障害	県立平塚ろう学校	144	144	21	2	8	11	60		5		11		10		12		9	
	横浜市立ろう特別支援学校	137	137	31	8	13	10	33		5		6		4		4		9	
	川崎市立聾学校	34	34	2	1		1	20		4		5		5		6			
知的障害	横須賀市立ろう学校	26	26	12	3	6	3	6		2				2		2			
	県立鶴見養護学校	251	251					73		9		9		12		21		10	
	県立保土ヶ谷養護学校	304	304					78		5		13		16		16		13	
	県立みどり養護学校	237	237					48		11		6		5		6		10	
	県立瀬谷養護学校	324	324					106		13		15		20		19		22	
	県立高津養護学校	186	186					54		6		11		10		11		11	
	県立湘南養護学校	177	177					39		8		6		7		7		7	
	県立藤沢養護学校	207	207					48		11		4		11		8		7	
	県立相模原養護学校	307	303	4				54	3	9	1	9	1	8		4		11	
	県立伊勢原養護学校	220	201	19				33	12	3		9	2	3	4	4	2	5	
	横浜市立港南台ひの特別支援学校	179	179					62		15		11		8		12		8	
	横浜市立本郷特別支援学校	183	183					93		8		15		14		20		22	
	横浜市立日野中央高等特別支援学校	177	177																
	横浜市立二つ橋高等特別支援学校	144	144																
	川崎市立養護学校	195	195																
	川崎市立田島養護学校	140	139	1				20		4		6		3		1		2	
	藤沢市立白浜養護学校	101	101					51		11		8		9		7		9	
	学校法人聖坂養護学校	97	97					24		4		4		4		4		4	
	筑波大学附属久里浜特別支援学校	52	52		16	4	6	6	36		6		6		6		6		6
	横浜国立大学附属養護学校	78	78					21		4		3		4		3		4	
肢体不自由	横浜市立上菅田特別支援学校	263	262	1				89		12		22		8		16		12	
	横浜市立中村特別支援学校	56	50	6				38	5	3	2	5	2	9		9	1	2	
	横浜市立北綱島特別支援学校	65	61	4				48	4	6	2	12		12		9		4	
	横浜市立新治特別支援学校	46	41	5				32	2	10	1	9	1	3		4		5	
	横浜市立東俣野特別支援学校	25	18	7				14	6	1	4	2	1			3		5	
	横須賀市立養護学校	49	49					30		7		3		1		7		3	
病弱	県立横浜南養護学校	95	77	18				54	3	3		9		10	1	9		11	
	横浜市立浦舟特別支援学校	36	29	7				12	5	1	2	1	1			1		4	
知的・肢体不自由	県立金沢養護学校 (知)	203	203					67		7		8		21		14		10	
	(肢)	36	36					14		4		2		2		1		3	
	県立三ツ境養護学校 (知)	114	114																
	(肢)	92	86	6				45	1	7	1	4		7		11		10	
	県立中原養護学校 (知)	76	76																
	(肢)	90	84	6				46	5	9		4	1	12	1	4	2	10	
	県立麻生養護学校 (知)	263	263					75		8		6		10		18		18	
	(肢)	72	53	19				21	9	5	2	4	1	4	3	2	3	6	
	県立岩戸養護学校 (知)	40	40																
	(肢)	8	8																
	県立武山養護学校 (知)	214	214					61		17		9		10		8		5	
	(肢)	14	12	2				3		1		1						1	
	県立平塚養護学校 (知)	110	110					23		2		7		3		6			
	(肢)	89	83	6				45	4	9	1	9		4		6	1	10	
	県立鎌倉養護学校 (知)	92	92																
	(肢)	94	81	13				38	6	8		5	1	8	2	6	1	5	
県立小田原養護学校 (知)	188	188					42		6		7		13		9		3		
(肢)	40	39	1				16	1			2		3	1	4		3		
県立茅ヶ崎養護学校 (知)	131	131					29		5		2		4		7		5		
(肢)	55	50	5				25	1	4		5		3		4		6		
県立津久井養護学校 (知)	53	53					2		1										
(肢)	8	8					2		1						1				
県立座間養護学校 (知)	134	134																	
(肢)	173	160	13				76	8	19	2	14	1	9	3	13		10		
知病	県立秦野養護学校 (知)	8	8																
	(病)	70	29	41				14	14	1		1	1		4	4	4	3	

(平成22年5月1日現在)

年	6年		中学部									高等部本科									高等部専攻科			
	訪問	通学	訪問	計		1年		2年		3年		計		1年		2年		3年		計	1年	2年	3年	
		2		5		2		1		2		25		9		7		9		34	15	7	12	
		13		22		10		7		5		34		14		9		11		7	3	4		
6	142	14	709	57	224	17	244	18	241	22	2,275	29	837	10	760	10	678	9						
	46		153		58		49		46		216		80		66		70							
	17		38		9		13		16															
6	205	14	900	57	291	17	306	18	303	22	2,491	29	917	10	826	10	748	9						
6	220	14	927	57	303	17	314	18	310	22	2,550	29	940	10	842	10	768	9	41	18	11	12		
	13		31		7		8		16		56		19		15		22		90	38	28	24		
	18		63		31		16		16		86		26		29		31		7	3	4			
8	188	16	960	65	304	19	331	22	325	24	3,026	30	1,088	10	1,029	11	909	9	20	10	10			
	93		265		95		85		85		334		114		101		119							
	23		55		13		17		25															
8	304	16	1,280	65	412	19	433	22	435	24	3,360	30	1,202	10	1,130	11	1,028	9	20	10	10			
8	335	16	1,374	65	450	19	457	22	467	24	3,502	30	1,247	10	1,174	11	1,081	9	117	51	42	24		

年	6年		中学部									高等部本科									高等部専攻科			
	訪問	通学	訪問	計		1年		2年		3年		計		1年		2年		3年		計	1年	2年	3年	
		2		5		2		1		2		25		9		7		9		34	15	7	12	
		7		14		4		3		7		18		9		3		6		39	15	17	7	
		4		12		1		4		7		13		1		5		7		17	8	4	5	
		13		22		10		7		5		34		14		9		11		7	3	4		
		5		29		14		8		7		44		12		15		17						
				7		6		1				5				3		2						
				5		1				4		3				2		1						
		12		54		14		20		20		124		38		49		37						
		15		57		14		15		28		169		66		57		46						
		10		55		21		18		16		134		43		49		42						
		17		81		20		35		26		137		41		54		42						
		5		27		8		7		12		105		42		27		36						
		4		39		13		16		10		99		38		25		36						
		7		34		9		10		15		125		44		44		37						
		13	1	66	1	21	1	23		22		183		68		56		59						
1	9	3	42	7	11		19	2	12	5	126		45		38		43							
	8		53		17		18		18		64		19		22		23							
	14		37		10		14		13		53		15		22		16							
											177		64		59		54							
											144		46		50		48							
				55		15		20		20		140		51		50		39						
	4		42	1	12		18	1	12		77		25		31		21							
	7		20		11		3		6		30		9		13		8							
	4		23		8		7		8		30		10		10		10		20	10	10			
	6																							
	3		21		7		7		7		36		12		12		12							
	19		55		18		19		18		118	1	34		35	1	49							
	10		12	1	5		3	1	4															
	5	2	13		3		5		5															
	1		9	3	4	2	2	1	3															
1	3		4	1			3	1	1															
	9		19		7		4		8															
1	12	1	23	8	6	3	9	4	8	1		7		1		1		5						
1	6		17	2	4		4		9	2														
	7		48		15		15		18		88		27		32		29							
	2		11		2		6		3		11		7			4								
											114		35		44		35							
	6		20	3	7	1	7	2	6		21	2	9	1	5		7	1						
											76		32		29		15							
	7	1	18		8		5		5		20	1	10	1	3		7							
	15		67		24		21		22		121		45		47		29							
			15	5	6		5	2	4	3	17	5	7	3	5	2	5							
											40		40											
											8		7		1									
	12		43		22		10		11		110		31		36		43							
			1		1						8	2		2	5		3							
	5		24		9		7		8		63		28		18		17							
	7	2	16	2	5	1	4	1	7		22		7		7		8							
											92		33		30		29							
2	6		17	4	6	1	5	2	6	1	26	3	6		13	2	7	1						
	4		25		9		12		4		121		44		43		34							
	4		11		5		2		4		12		2		4		6							
	6		31		5		13		13		71		22		29		20							
	3	1	8	3	4	1	1	1	3	1	17	1	7		2	1	8							
	1		16		9		3		4		35		10		11		14							
			1						1		5				2		3							
											134		57		42		35							
1	11	1	35	1	14		14		7	1	49	4	18	1	19	2	12	1						
											8		8											
1	5	4	15	23	3	9	4	4	8	10		4			2		1							

7 平成22年度 訪問教育の状況

区分	学校名 部・学年等	合計	県立										
			小計	相模原	伊勢原	小田原	平塚	三ツ境	中原	鎌倉	武山	座間	
学級数	21年度計	86	70	3	7	1	3	3	3	6	0	5	
	22年度計	85	70	2	7	1	3	3	3	7	1	6	
	小学部	38	29	1	4	1	2	1	2	3		3	
	中学部	31	26	1	3		1	1		2		1	
	高等部	16	15					1	1	2	1	2	
児童生徒数	21年度計	181	153	5	19	1	5	6	5	12	0	14	
	22年度計	184	153	4	19	1	6	6	6	13	2	13	
	在宅	小学部	89	67	3	12	1	4	1	5	6		8
		中学部	65	57	1	7		2	3		4		1
		高等部	30	29					2	1	3	2	4
		合計	79	53	4		1	6	6	6	8	2	13
		小学部計	46	28	3		1	4	1	5	5		8
		1年	14	5	1			1	1				2
		2年	8	4	1					1	1		1
		3年	7	7			1			1	2		3
		4年	5	4				1		2			
		5年	5	3							2		1
		6年	7	5	1			2		1			1
		中学部計	18	11	1			2	3		1		1
		1年	7	5	1			1	1		1		
		2年	8	4				1	2				
		3年	3	2									1
		高等部計	15	14					2	1	2	2	4
		1年	6	6					1	1		2	1
	2年	6	5							1		2	
	3年	3	3					1		1		1	
	施設合計	105	100		19					5			
	施設	小学部計	43	39		12					1		
1年		4	2										
2年		5	4		2								
3年		12	12		4								
4年		10	9		2					1			
5年		3	3		1								
6年		9	9		3								
中学部計		47	46		7					3			
1年		12	12										
2年		14	14		2					2			
3年		21	20		5					1			
高等部計		15	15							1			
1年		4	4										
2年	5	5							1				
3年	6	6											
備考 (施設名)					社福法人 七沢学園					社福法人 小さき花の園			

(平成22年5月1日現在)

						市 立									
茅ヶ崎	麻生	金沢	秦野	横浜南	小計	横浜市立						川崎市立	横須賀市立		
						上菅田	中村	北綱島	新治	東俣野	浦舟	田島	養護		
5	7	1	20	6	16	1	4	3	2	2	2	0	2		
4	8	0	18	7	15	1	3	2	2	3	3	1	0		
1	4		6	1	9		2	2	1	2	2				
2	2		10	3	5		1		1	1	1	1			
1	2		2	3	1	1									
8	15	1	50	12	28	3	8	5	3	3	6	0	2		
5	19	0	41	18	31	1	6	4	5	7	7	1	0		
1	9		14	3	22		5	4	2	6	5				
3	5		23	8	8		1		3	1	2	1			
1	5		4	7	1	1									
2	5				26	1	6	4	5	7	2	1			
	1				18		5	4	2	6	1				
					9		2	2	1	4					
					4		2		1	1					
	1				1		1								
					2					1	1				
					2			2							
1	2				7		1		3	1	1	1			
1					2				2						
	1				4		1		1	1		1			
	1				1						1				
1	2				1	1									
	1				1	1									
3	14		41	18	5						5				
1	8		14	3	4						4				
	2				2						2				
	1		1		1						1				
	3		4	1											
	2		4		1						1				
			1	1											
1			4	1											
2	3		23	8	1						1				
			9	3											
1	1		4	4											
1	2		10	1	1						1				
	3		4	7											
	2		1	1											
	1		2	1											
			1	5											
県立総合療育相談センター	社団法人 ソレイユ川崎		財団法人 神奈川リハビリテーション 弘済学園	独立行政法人 国立病院機構 神奈川病院	昭和大 立こども 藤が丘 医療センター							横浜 労災 病院	横浜 北部 病院	横浜 西部 病院	横浜 東部 病院

8 年度別特別支援学校（盲・聾・養護学校）の状況

年度等	区分	合 計			(旧盲学校)			(旧聾学校)		
		※学校数	学級数	幼児児童生徒数	視覚障害教育			聴覚障害教育		
					学校数	学級数	幼児児童生徒数	学校数	学級数	幼児児童生徒数
昭和44年度		15	219	1,391	3	56	291	4	93	547
	45	15(1)	240	1,409	3	57	309	4	98	538
	46	18(2)	281	1,635	3	63	318	4	100	529
	47	18(3)	316	1,913	3	60	316	4	102	540
	48	18(3)	343	1,971	3	58	311	4	103	530
17 校 計 画 ↓	↑	21(3)	388	2,149	3	56	299	4	103	523
	50	22(3)	406	2,221	3	60	320	4	104	539
	51	24(3)	446	2,422	3	61	332	4	103	535
	52	27(2)	495	2,614	3	62	333	4	106	518
	53	30(1)	535	2,990	3	62	356	4	108	515
	54	34(1)	752	3,957	3	70	351	4	109	539
	55	36(1)	796	4,074	3	71	362	4	107	528
	56	37(1)	856	4,241	3	70	348	4	105	530
	57	38(2)	899	4,451	3	77	387	4	110	518
	58	38(2)	940	4,651	3	76	366	4	106	519
	59	39(2)	966	4,839	3	76	354	4	101	492
	60	40(1)	981	4,869	3	74	344	4	97	452
	61	42	1,025	5,063	3	76	344	4	91	434
	62	42	1,037	5,176	3	78	343	4	85	413
	63	42	1,058	5,287	3	75	339	4	88	417
	平成元年度	42	1,110	5,335	3	75	339	4	88	406
	2	42	1,182	5,260	3	75	330	4	93	404
3	42	1,250	5,134	3	79	321	4	96	409	
4	42	1,252	4,982	3	80	315	4	94	402	
5	42	1,242	4,815	3	81	310	4	90	381	
6	41	1,231	4,703	3	81	312	4	82	356	
7	41	1,229	4,536	3	81	278	4	79	343	
8	41	1,241	4,555	3	81	279	4	81	333	
9	41	1,276	4,552	3	80	273	4	83	318	
10	41	1,305	4,561	3	82	280	4	83	311	
11	42	1,344	4,615	3	79	277	4	87	316	
12	42	1,384	4,745	3	83	281	4	86	313	
13	42	1,405	4,819	3	83	259	4	81	292	
14	42	1,459	4,991	3	85	245	4	86	295	
15	42	1,543	5,284	3	83	236	4	87	307	
16	43	1,608	5,550	3	81	236	4	88	312	
17	43	1,654	5,745	3	72	227	4	84	304	
18	44	1,730	6,055	3	78	258	4	82	294	
19	46	1,821	6,356	3	83	252	4	89	307	
20	46	1,898	6,700	3	82	250	4	93	331	
21	46	1,957	6,937	3	80	239	4	96	346	
22	47	2,001	7,254	3	83	252	4	94	341	

( ) は分校数で外数。

※の学校数は、延べ数ではなく、実数。

(旧養護学校)														
小 計			知的障害教育			肢体不自由教育			病弱教育			訪問教育		
※学校数	学級数	幼児児童生徒数	学校数	学級数	幼児児童生徒数	学校数	学級数	幼児児童生徒数	学校数	学級数	幼児児童生徒数	学校数	学級数	幼児児童生徒数
8	70	553	4	30	274	2	26	162	2	14	117			
8(1)	85	562	4	33	267	2(1)	37	189	2	15	106			
11(2)	118	788	6(1)	56	408	3(1)	47	280	2	15	100			
11(3)	154	1,057	6(1)	81	591	3(2)	55	354	2	18	112			
11(3)	182	1,130	6(1)	91	646	3(2)	67	387	2	24	97			
14(3)	229	1,327	7(1)	113	710	5(2)	95	537	2	21	80			
15(3)	242	1,362	8(1)	117	724	5(2)	105	561	2	20	77			
17(3)	282	1,555	10(1)	151	892	5(2)	109	573	2	22	90			
20(2)	327	1,763	12(1)	174	1,031	5(1)	116	591	3	37	141			
23(1)	365	2,119	14(1)	204	1,264	6	124	685	3	37	170			
27(1)	573	3,067	16(1)	264	1,621	8	149	756	3	39	175	19(1)	121	515
29(1)	618	3,184	18(1)	312	1,829	8	162	779	3	42	172	20(1)	102	404
30(1)	681	3,363	19(1)	361	1,986	8	174	775	3	49	229	20(1)	97	373
31(2)	712	3,546	19(1)	383	2,168	9(1)	201	876	3	49	222	20(2)	79	280
31(2)	758	3,766	19(1)	422	2,352	9(1)	216	907	3	48	232	19(2)	72	275
32(2)	789	3,993	19(1)	457	2,567	10(1)	218	935	3	49	252	19(2)	65	239
33(1)	810	4,073	19(1)	481	2,704	11	222	955	3	48	168	19(1)	59	246
35	858	4,285	20	509	2,868	13	239	1,020	3	48	189	20	62	208
35	874	4,420	22	532	3,024	14	236	1,004	3	51	191	19	55	201
35	895	4,531	22	558	3,217	14	233	977	3	51	161	19	53	176
35	947	4,590	24	602	3,342	14	245	941	3	49	153	19	51	154
35	1,014	4,526	24	630	3,333	14	283	916	3	48	148	19	53	129
35	1,075	4,404	24	676	3,241	14	303	882	3	45	152	19	51	129
35	1,078	4,265	24	666	3,106	14	300	862	3	52	160	18	60	137
35	1,071	4,124	24	671	3,006	14	294	847	3	48	142	17	58	129
34	1,068	4,035	24	667	2,881	13	291	830	3	57	196	16	53	128
34	1,069	3,915	24	662	2,807	13	289	811	3	53	152	17	65	145
34	1,079	3,943	24	671	2,823	13	285	806	3	55	154	16	68	160
34	1,113	3,961	24	686	2,810	13	293	820	3	56	155	16	78	176
34	1,140	3,970	24	712	2,819	13	294	816	3	53	142	18	81	193
35	1,178	4,022	25	728	2,806	14	314	866	3	57	162	19	79	188
35	1,215	4,151	24	760	2,924	14	317	875	3	49	152	23	89	200
35	1,241	4,268	24	795	3,043	14	312	864	3	42	148	23	92	213
35	1,288	4,451	24	833	3,196	14	314	880	3	46	153	21	95	222
35	1,373	4,741	25	905	3,466	14	328	911	3	38	134	19	102	230
36	1,439	5,002	27	961	3,679	15	344	965	3	36	128	19	98	230
36	1,498	5,214	27	1,009	3,864	15	355	987	3	36	133	18	98	230
37	1,570	5,503	28	1,072	4,129	16	375	1,028	3	39	150	19	84	196
39	1,649	5,797	30	1,132	4,397	16	390	1,076	3	41	138	20	86	186
39	1,723	6,119	30	1,200	4,707	17	398	1,103	3	43	135	19	82	174
39	1,781	6,352	30	1,243	4,888	17	411	1,144	3	41	137	20	86	183
40	1,824	6,661	32	1,281	5,161	18	416	1,181	3	42	135	20	85	184

訪問教育については昭和54年より調査開始

9 平成21年度 特別支援学校（盲・聾・養護学校）中学部卒業生の進路状況

(1) 総括表

種別	合計	高等学校等進学者						専修学校等進学者				公共職業能力 開発施設等	
		小計	高等学校			特別支援学校		その他	小計	専修学校			各種学校
			全日制	定時制	通信制	自校高等部	他校高等部			高等課程	一般課程		
県立	視覚障害教育（旧盲学校）												
	聴覚障害教育（旧聾学校）	14	14	2			12						
	知的障害教育	222	221				199	22					
	（旧養護学校） 肢体不自由教育	59	57				57						
	病弱教育	14	7	2		2	2	1					
小計	295	285	2		2	258	23						
合計	309	299	4		2	270	23						
全県	視覚障害教育（旧盲学校）	10	10				8	2					
	聴覚障害教育（旧聾学校）	22	22	2			17	3					
	知的障害教育	293	292				269	23					
	（旧養護学校） 肢体不自由教育	96	94				68	26					
	病弱教育	19	12	3		6	2	1					
小計	408	398	3		6	339	50						
合計	440	430	5		6	364	55						

(2) 学校別一覧表

学校名	合計	小計	高等学校等進学者						その他	小計	専修学校等進学者		各種学校	公共職業能力 開発施設等
			高等学校			特別支援学校		専修学校			一般課程			
			全日制	定時制	通信制	自校高等部	他校高等部							
視覚障害	県立平塚盲学校													
聴覚障害	横浜市立盲特別支援学校	9	9				7	2						
	学校法人横浜訓盲学院	1	1				1							
	県立平塚ろう学校	14	14	2			12							
聴覚障害	横浜市立ろう特別支援学校	6	6				5	1						
	川崎市立聾学校	1	1					1						
	横須賀市立ろう学校	1	1					1						
知的障害	県立鶴見養護学校	15	15				15							
	県立保土ヶ谷養護学校	19	19				19							
	県立みどり養護学校	15	15				14	1						
	県立瀬谷養護学校	25	25				19	6						
	県立高津養護学校	13	13				12	1						
	県立湘南養護学校	11	11				11							
	県立藤沢養護学校	17	17				14	3						
	県立相模原養護学校	21	21				16	5						
	県立伊勢原養護学校	21	20				19	1						
	横浜市立港南台の特別支援学校	14	14				14							
	横浜市立本郷特別支援学校	13	13				12	1						
	川崎市立養護学校	13	13				13							
	川崎市立田島養護学校	8	8				8							
	藤沢市立白浜養護学校	8	8				8							
学校法人聖坂養護学校	8	8				8								
横浜国立大学附属特別支援学校	7	7				7								
肢体不自由	横浜市立上菅田特別支援学校	11	11				11							
	横浜市立中村特別支援学校	5	5					5						
	横浜市立北綱島特別支援学校	5	5					5						
	横浜市立新治特別支援学校	6	6					6						
	横浜市立東俣野特別支援学校	2	2					2						
	横須賀市立養護学校	8	8					8						
病弱	県立横浜南養護学校	5	4			2	1	1						
	横浜市立浦舟特別支援学校	5	5	1		4								
知的・ 肢体不自由	県立金沢養護学校（知）	11	11				9	2						
	（肢）	6	6				6							
	県立三ツ境養護学校	7	7				7							
	県立中原養護学校	9	8				8							
	県立麻生養護学校（知）	14	14				14							
	（肢）	6	6				6							
	県立武山養護学校（知）	12	12				10	2						
	（肢）													
	県立平塚養護学校（知）	10	10				9	1						
	（肢）	5	4				4							
	県立鎌倉養護学校	4	4				4							
	県立小田原養護学校（知）	12	12				12							
（肢）	2	2				2								
県立茅ヶ崎養護学校（知）	4	4				4								
（肢）	5	5				5								
県立津久井養護学校（知）	2	2				2								
（肢）														
県立座間養護学校	15	15				15								
知病	県立秦野養護学校	9	3	2			1							





10 平成21年度 特別支援学校（盲・聾・養護学校）高等部卒業生の進路状況

(1) 総括表

設置者別	学校種別	学科別	合計	大学等進学者			専修学校等進学者				就職者						
				小計	大学等	校特別 専攻科 支援学	その他	小計	専修課程		各種 学校	等力公 開発職 業能	小計	製造 業	運 輸 業	小卸 売業・ 宿 泊 業	飲 食 業
									専門 課程	一 般 課 程							
県立	視覚障害教育（旧盲学校）	本専	7	4	1	3											
	聴覚障害教育（旧聾学校）	本専	4	2	1	1											
	（旧養護学校）	知的障害	本	603	1		1	13				13	128	22	15	29	16
		肢体不自由	本	68				1				1	1			1	
		病弱	本	2													
	小計		673	1		1	14				14	129	22	15	30	16	
合計		694	9	2	6	1	14			1	14	135	23	15	30	16	
全県	視覚障害教育（旧盲学校）	本専	18	10	1	9	2			1	1	1					
	聴覚障害教育（旧聾学校）	本専	20	6	2	4	6	1			5	6	2		1		
	（旧養護学校）	知的障害	本	840	11		10	18				18	230	38	21	58	19
		肢体不自由	本	102	1	1		1				1	1			1	
		病弱	本	2													
	小計		954	12	1	10	19				19	231	38	21	59	19	
合計		1016	30	4	25	1	27	1		1	25	248	41	21	60	19	

(2) 学校別一覧表

設置者別	学校種別	学科別	合計	大学等進学者			専修学校等進学者				就職者						
				小計	大学等	校特別 専攻科 支援学	その他	小計	専修課程		各種 学校	等力公 開発職 業能	小計	製造 業	運 輸 業	小卸 売業・ 宿 泊 業	飲 食 業
									専門 課程	一 般 課 程							
視覚障害	県立平塚盲学校	本専	7	4	1	3											
	横浜市立盲特別支援学校	本専	7	3		3	2			1	1	1					
	学校法人横浜訓盲学院	本専	9									6	1				
聴覚障害	県立平塚ろう学校	本専	4	2	1	1						2	1				
	横浜市立ろう特別支援学校	本	6	3	1	2	2				2	1					
	川崎市立聾学校	本	6				2				2	3	1			1	
知的障害	横須賀市立ろう学校	本	4	1		1	2	1			1						
	県立鶴見養護学校	本	31				1				1	12	4	3	1	2	
	県立保土ヶ谷養護学校	本	49									9			1	2	
	県立みどり養護学校	本	30				1				1	5		1	1		
	県立瀬谷養護学校	本	37									8	2	3	1	1	
	県立高津養護学校	本	19				1				1	5		1	2		
	県立湘南養護学校	本	28				1				1	4	1	1	2		
	県立藤沢養護学校	本	32				1				1	7	4			2	
	県立相模原養護学校	本	43				2				2	10	2	2	2	2	
	県立伊勢原養護学校	本	31				1				1	5	3	1			
	横浜市立港南台ひの特別支援学校	本	26														
	横浜市立本郷特別支援学校	本	13														
	横浜市立日野中央高等特別支援学校	本	54				1				1	46	4	1	11	2	
	横浜市立二つ橋高等特別支援学校	本	44									42	10	2	15	1	
	川崎市立養護学校	本	47								3	5		1	1		
	川崎市立田島養護学校	本	17									5	1	2	2		
	藤沢市立白浜養護学校	本	14														
	学校法人聖坂養護学校	本	10	10		10											
	横浜国立大学教育人間科学部附属特別支援学校	本	12				1				1	4	1				
	肢体不自由	横浜市立上菅田特別支援学校	本	34	1	1											
県立横浜南養護学校		本	1														
知的・肢体不自由	横浜市立浦舟特別支援学校	本															
	県立金沢養護学校（知）	本	30									5	1		2	1	
	県立三ツ境養護学校（知）	本	35									3			2	1	
	県立中原養護学校（知）	本	12														
	県立麻生養護学校（知）	本	18	1								7	1	2	1	1	
	県立武山養護学校（知）	本	6														
	県立平塚養護学校（知）	本	30									4			2		
	県立武山養護学校（肢）	本	7														
	県立平塚養護学校（肢）	本	43									6	1		1		
	県立鎌倉養護学校（知）	本	4														
	県立平塚養護学校（肢）	本	21									9	1		2		
	県立鎌倉養護学校（肢）	本	5				1				1						
	県立鎌倉養護学校（知）	本	17									3			1		
	県立小田原養護学校（知）	本	41									12	2		3	1	
県立茅ヶ崎養護学校（知）	本	1															
県立茅ヶ崎養護学校（肢）	本	29									9		1	2	3		
県立津久井養護学校（知）	本	4									1			1			
県立津久井養護学校（肢）	本	12				3				3	1			1			
県立座間養護学校（知）	本	4															
県立座間養護学校（肢）	本	27				2				2	4			2			
知病	県立秦野養護学校	本	12														
		本	1														

医療・福祉	サービス業	その他	小計	福祉施設他												在宅	の死亡・不詳	
				施設児童福祉	更生施設		授産施設		新法施設					地域作業所	含む(医療)			その他施設
					通所	入所	通所	入所	療護介護	生活介護	自立訓練	行就労支援	就労支援					
			3		1													2
3			2															2
	1																	
	1		2															2
17	21	8	461	8	20	5	19	5		119	23	65	82	40	55	7	13	
			66	1			1			47	2			3	5	7		
			2	1												1		
17	21	8	529	10	20	5	20	5		166	25	65	82	43	60	15	13	
20	23	8	536	10	21	5	20	5		166	25	65	82	43	60	15	19	
1			5		1												4	
4		4	10		1					2							7	
	2	1	2		1										1			
	1		2														2	
33	47	14	580	9	22	6	20	5		173	26	70	98	61	60	10	20	
			10							6				4				
			99	1			1			58	2			3	26	8		
			2	1												1		
33	47	14	691	11	22	6	21	5		237	28	70	98	68	86	19	20	
38	50	19	710	11	25	6	21	5		239	28	70	98	68	87	19	33	

医療・福祉	サービス業	その他	小計	福祉施設他												在宅	の死亡・不詳	
				施設児童福祉	更生施設		授産施設		新法施設					地域作業所	含む(医療)			その他施設
					通所	入所	通所	入所	療護介護	生活介護	自立訓練	行就労支援	就労支援					
			3		1													2
3			2															2
1			1															1
1		4	3															3
			1															1
			5		1					2								2
	1																	
	1		2															2
		1																
	1		1		1										1			
2			18		4						1	2	4	4	3			
3	2	1	40	1			2			8		3	8		17		1	
	3		24	2						5		5	8	4				
1			29	4				1		12	1	3	3		4		1	
1	1		13							7			5	1				
			23				2			8	1	4	2	2	3	1		
1			24		1		2			6		11			3		1	
1	1		31					2		7	13	2	4		1	1	1	
	1		25		4	3	2	2		2		5		3	4			
			26							8	1			15	1		1	
			13							8			3			2		
11	12	5	7									1	3		1		2	
4	10		2				1							1				
1	1	1	39	1	1					24		2	7	1		1	2	
			11		1					7			2				1	
			14			1				7	2				3		1	
			10							6				4				
	3		7									2	4	1				
			33							11					21	1		
			1	1														
	1		25							2		1	10	7	2		3	
			2											1		1		
			32							8		6	7	8	2	1		
			12							9	1			2				
	1	1	10				1			1		1	4	3				
			6	1						5								
	2		26							9		3	8	4	2			
			7							4						3		
3	1		37	1	8		6			9		2	1	3	6	1		
			4							2					2			
	2	4	12				1			5		2	2			1	1	
			4							3						1		
1	1		14		1		2			3		1	5	2				
			11				1			9				1				
2	2	2	29			2				5	3	7	7		1	2	2	
			1								1							
1	2		20		1		1			9	1	5	1	1			1	
			3							3								
			8		1					3					3		1	
			4							2				1		1		
1	1		21							10	3	2	3		2		1	
			12							10					1	1		
			1													1		

11 県立特別支援学校（盲・聾・養護学校）高等部卒業生年度別進路状況

（各年度とも5月1日現在）

年度	学校名 進路	（各年度とも5月1日現在）																									
		計	平塚盲学校	平塚ろう学校	瀬谷養護学校	相模原養護学校	保土ヶ谷養護学校	武山養護学校	藤沢養護学校	高津養護学校	みどり養護学校	伊勢原養護学校	小田原養護学校	鶴見養護学校	湘南養護学校	平塚養護学校	三ツ境養護学校	中原養護学校	鎌倉養護学校	座間養護学校	茅ヶ崎養護学校	津久井養護学校	麻生養護学校	金沢養護学校	秦野養護学校	横浜南養護学校	
元	計	645	23	29	41	50	43	39	48	40	42	42	41	44	39	23	30	23	30	18							
	大学・各種学校等	21	6	15																							
	職業訓練校	26	1			4	3	1	3	2	2	2	2	2	2	1					1						
	就職	131	12	14	3	5	9	8	5	17	13	7	7	11	6	2	8			3	1						
	福祉施設等在宅その他	442	3		37	41	30	29	40	21	27	29	29	30	31	17	17	21	25	15							
2	計	668	26	26	47	50	50	38	48	39	37	49	53	41	53	12	31	21	30	17							
	大学・各種学校等	24	10	14																							
	職業訓練校	25			2	1	1		3	1	2	7	3						1	3							
	就職	143	11	10	6	9	12	8	9	7	9	13	12	8	15	1	5		8								
	福祉施設等在宅その他	455		2	39	40	36	29	36	31	23	29	37	32	37	10	24	17	20	13							
3	計	694	23	22	45	48	45	42	50	50	38	42	48	40	33	32	37	10	49	40							
	大学・各種学校等	13	6	5		1														1							
	職業訓練校	29	3	1	1	1	4	2	2	2		2	1		1	2			5	2							
	就職	146	12	13	6	6	5	8	5	12	10	10	11	10	5	5	16		3	9							
	福祉施設等在宅その他	471		1	35	40	36	29	43	36	25	27	33	27	27	22	20	9	34	27							
4	計	651	16	21	32	48	45	50	46	47	38	37	47	42	27	27	37	15	35	41							
	大学・各種学校等	10	3	7																							
	職業訓練校	29	3			1	2	1	4	5		2	1		1	1	3		3	2							
	就職	133	8	12	6	3	9	7	6	7	11	11	9	11	2	6	12		4	9							
	福祉施設等在宅その他	459	1	1	25	44	33	42	34	34	27	23	36	29	24	20	21	14	24	27							
5	計	639	14	18	33	49	43	41	44	45	39	44	36	41	33	25	43	15	36	40							
	大学・各種学校等	15	4	11																							
	職業訓練校	22	2		2	2	3		4	1	1	2				2	2		1								
	就職	94	5	5	4	9	3	1	6	12	2	13	8	5	3	3	10		2	3							
	福祉施設等在宅その他	491	1	2	27	37	37	38	34	31	35	28	26	36	29	19	31	15	29	36							
6	計	614	18	24	36	51	46	46	46	38	30	41	27	25	34	36	10	47	29								
	大学・各種学校等	20	2	17					1																		
	職業訓練校	29	2		1	3	3	1	2	4	1	3		1	1	2			4	1							
	就職	88	8	6	5	9	3	1	7	6	6	7	11	3	1	2	9		1	3							
	福祉施設等在宅その他	457		1	30	39	39	41	34	27	23	20	30	22	23	27	27	7	42	25							
7	計	561	20	25	35	30	41	46	44	32	24	32	37	42	22	33	33	4	26	35							
	大学・各種学校等	15	7	7										1													
	職業訓練校	21	2			4	1	2	1	2		2		1		3	1			2							
	就職	80	10	14	5	7	3	1	7	6	2	4	3	6			5		1	6							
	福祉施設等在宅その他	400	1	2	30	16	30	42	36	23	22	21	27	33	22	29	27	4	18	17							
8	計	533	12	21	26	43	48	35	31	35	31	20	46	23	24	27	32	12	44	23							
	大学・各種学校等	6	2	4																							
	職業訓練校	24	1	1	1	2		1	1	2	2		4		1	1	3		2	2							
	就職	66		16	4	4	4	2	4	3	4	4	6	1		2	8		2	2							
	福祉施設等在宅その他	389	1		19	36	42	31	26	29	22	8	31	21	23	23	21	6	33	17							
9	計	518	16	17	18	35	33	31	38	35	29	26	44	25	29	30	38	10	34	30							
	大学・各種学校等	10	5	5																							
	職業訓練校	23		1		2	1	1	3	1		2	2		1	3	4			2							
	就職	62	2	10	2	3	2	5	7	1		5	9	1		1	7		5	2							
	福祉施設等在宅その他	338	2		16	29	27	23	29	26	10	28	22	24	26	26	7	21	22								
10	計	514	14	18	24	45	31	38	37	35	25	29	39	32	32	13	32	7	36	27							
	大学・各種学校等	15	3	11		1																					
	職業能力開発施設等	19				6		1	5	1			1	1		1	1		1	1							
	就職	63	5	6	3	2	2	1	1	5	6	9	11	1	1		8			2							
	福祉施設等在宅その他	396			20	34	29	35	31	27	19	20	24	29	31	12	22	6	33	24							

年度	学校名 進路	計	平塚盲学校	平塚ろう学校	瀬谷養護学校	相模原養護学校	保土ヶ谷養護学校	武山養護学校	藤沢養護学校	高津養護学校	みどり養護学校	伊勢原養護学校	小田原養護学校	鶴見養護学校	湘南養護学校	平塚養護学校	三ツ境養護学校	中原養護学校	鎌倉養護学校	座間養護学校	茅ヶ崎養護学校	津久井養護学校	麻生養護学校	金沢養護学校	秦野養護学校	横浜南養護学校	
			計																								
11	計	500	16	11	18	42	45	32	25	38	23	30	25	28	25	13	36	10	42	29	12						
	大学・各種学校等	12	5	5		1	1						1	1	2	1				1							
	職業能力開発施設等	16	1			2	1	1	3	1				1	1	2	1										
	就職	47	2	5		3	2	1	2	3	8	9		1	1	7			4								
	福祉施設等在宅	401	2	17	39	39	29	18	35	20	19	14	27	21	12	25	8	37	27	12							
その他	24	6	1	1	1	1	2			3	1		1		3	2	1	1									
計	507	20	17	16	29	43	34	31	34	29	35	43	22	15	11	46	12	35	20	15							
12	大学・各種学校等	10	3	7																							
	職業能力開発施設等	15				4	1		1			1	1		1	3	1			1	1						
	就職	75	6	9	2	1	5	2	3	3	3	19	10	1	2	6				1	2						
	福祉施設等在宅	377	4	1	14	23	36	28	26	30	26	14	28	20	11	34	11	33	16	11							
	その他	28	6			1	1	4	1	1		1	3	1	1		3			2	2	1					
計	479	14	13	20	46	34	34	31	27	31	21	40	10	21	3	35	10	29	30	30							
13	大学・各種学校等	10	2	7																	1						
	職業能力開発施設等	19				3	2	1	1	2		1	2			4			2	1							
	就職	58	9	5	1	2	2	5	2	1	6	4		2	2	6			3	2	6						
	福祉施設等在宅	375			19	41	32	28	25	24	28	14	32	8	19	2	24	7	24	24	24						
	その他	17	3	1			2				1	3			1	1	3			2							
計	509	12	20	24	29	34	40	38	30	26	36	34	16	26	8	38	12	29	28	19					5	5	
14	大学・各種学校等	13		11												1				1							
	職業能力開発施設等	19				6	1	1	3			1	3		1		1				1	1					
	就職	64	8	7	1	1	4	4	2	2	2	5	5	5	5	7			1	4	1						
	福祉施設等在宅	391	3	2	20	20	29	33	32	26	23	30	22	11	20	6	29	11	28	21	16				4	5	
	その他	21	1		3	2		2	1	2	1		4			1	1	1		1	1					1	
計	522	17	8	26	27	30	34	48	21	29	38	42	19	26	6	42	16	34	38	15					3	3	
15	大学・各種学校等	7	3	3								1															
	職業能力開発施設等	19			1	2	1	1	4		1	3	2		1			1	2								
	就職	66	8	5	2	1	1	5	3	1	2	9	8	2	1	10			3	3	2						
	福祉施設等在宅	408	2		23	23	28	27	38	20	25	22	29	16	24	6	31	15	25	35	13				3	3	
	その他	22	4			1	1	3		1	3	3	1			1		4									
計	579	16	19	23	41	32	27	40	38	33	34	47	30	34	4	58	17	26	31	26	3	0			0	0	
16	大学・各種学校等	11	6	4																1							
	職業能力開発施設等	15			1	4			1	1		2	1		3		1		1								
	就職	80	6	13	1	2	6	3	7	1	1	6	8		5		10			4	7						
	福祉施設等在宅	454	2		21	35	26	24	30	35	32	24	38	29	25	4	43	16	23	26	19	2					
	その他	19	2	2				2	1		2		1	1	1		4	1	1	1		1					
計	610	12	16	39	32	35	39	44	34	23	34	39	30	34	7	55	35	35	30	26	7	0			2	2	
17	大学・各種学校等	16	3	8																3	2						
	職業能力開発施設等	16			3	1			6	1		2							2	1							
	就職	92	7	7	6	1	3	1	6	4	3	5	14	2	1	10	7	4	2	6	3						
	福祉施設等在宅	465			30	30	32	37	32	28	20	26	24	27	31	7	44	20	28	22	19	4			2	2	
	その他	20	2	1			1			1		1	1	1	2		1	3	1	4	1						
計	560	10	17	33	36	41	37	36	26	22	29	36	33	25	19	45	20	34	27	21	8	4	0	1	0		
18	大学・各種学校等	11	1	6			1									1		2									
	職業能力開発施設等	11			1	2					1		1							2	1	1					
	就職	115	4	8	8	2	13	4	7	5	5	6	10	3	3	5	10	6	3	4	9						
	福祉施設等在宅	400	2	1	24	31	27	30	29	21	15	22	25	28	22	9	34	9	28	22	10	6	4		1		
	その他	23	3	2		1		2			1	1	1	1		3	1	3	1	1	2						
計	601	13	8	50	33	36	37	39	28	29	28	40	35	28	29	46	26	23	27	26	15	3	0	2	0		
19	大学・各種学校等	4	1	2																1							
	職業能力開発施設等	15	1		2	3	1	1		1	1	1			2		1					1					
	就職	138	6	5	18	2	7	7	8	6	4	5	15	2	7	10	11	4	5	8	6	2					
	福祉施設等在宅	420			26	26	27	29	31	20	24	22	24	31	18	19	33	18	17	18	20	12	3		2		
	その他	23	5		4	2	1				1		1	2	1		1	4		1							
計	717	15	14	45	46	43	45	44	25	24	28	41	53	29	27	46	21	30	36	33	7	43	20	0	2		
20	大学・各種学校等	8	3	2						1										2							
	職業能力開発施設等	17			1	2	1	1			2	1		1	2						1	1	2		2		
	就職	154	8	11	15	11	10	4	3	2	6	6	12	14	6	8	3	4	2	7	8			10	4		
	福祉施設等在宅	515	2	1	25	32	32	39	41	21	15	21	25	35	21	19	43	15	28	26	24	5	30	13		2	
	その他	22	2		4	1		1	1	1		4	3							2				2	1		
計	694	14	7	37	43	49	47	32	19	30	31	42	31	28	26	47	24	28	39	33	16	37	32	1	1		
21	大学・各種学校等	9	6	2														1									
	職業能力開発施設等	14				2			1	1	1	1		1	1	1				2		3					
	就職	135	3	3	8	10	9	6	7	5	5	12	12	4	9	3	7	3	4	10	1	4	5				
	福祉施設等在宅	517	1		28	30	39	41	23	13	24	25	28	18	23	15	44	16	25	32	22	11	33				

Ⅲ 特別支援学級の状況

1 平成22年度 市町村別特別支援学級設置状況

<小学校>

(平成22年5月1日現在)

	公立学校数	特別支援学級 設置学校数	合計		知的障害		肢体不自由		病弱・身体虚弱		弱視		難聴		言語障害		情緒障害・自閉症	
			学級数	児童数	学級数	児童数	学級数	児童数	学級数	児童数	学級数	児童数	学級数	児童数	学級数	児童数	学級数	児童数
県 合 計	859(2)	804	2,027	7,226	829	2,688	103	161	64	76	29	31	42	46	0	0	960	4,224
横浜市	345	345	833	3,233	363	1,021	0	0	0	0	8	8	0	0	0	0	462	2,204
小 計	345	345	833	3,233	363	1,021	0	0	0	0	8	8	0	0	0	0	462	2,204
鶴見区	22	22	58	248	23	69											35	179
神奈川区	19	19	46	170	20	59					1	1					25	110
西区	8	8	18	64	8	22											10	42
中区	9	9	22	93	9	29					1	1					12	63
南区	17	17	41	163	18	55											23	108
保土ヶ谷区	21	21	44	175	20	62											24	113
磯子区	16	16	38	151	18	52											20	99
金沢区	22	22	50	166	24	68											26	98
港北区	25	25	64	264	26	70											38	194
戸塚区	28	28	68	287	30	87											38	200
港南区	21	21	50	179	21	48					2	2					27	129
旭区	27	27	63	214	28	69					3	3					32	142
緑区	16	16	41	178	19	63											22	115
瀬谷区	11	11	29	121	14	46											15	75
栄区	14	14	32	119	14	29					1	1					17	89
泉区	17	17	45	184	19	68											26	116
青葉区	30	30	70	249	29	61											41	188
都筑区	22	22	54	208	23	64											31	144
川崎市	113	113	403	1,216	115	436	54	64	59	68	16	18	27	28	0	0	132	602
小 計	113	113	403	1,216	115	436	54	64	59	68	16	18	27	28	0	0	132	602
川崎区	20	20	71	208	20	73	9	9	11	14	3	4	5	5			23	103
幸区	13	13	42	127	13	46	8	11	5	5	1	1	1	1			14	63
中原区	18	18	70	197	18	66	8	9	9	12	5	6	8	8			22	96
高津区	15	15	55	179	17	69	10	13	6	6	1	1	2	2			19	88
多摩区	14	14	51	173	14	60	7	8	8	8	2	2	3	3			17	92
宮前区	17	17	56	169	18	74	4	5	11	14	1	1	5	6			17	69
麻生区	16	16	58	163	15	48	8	9	9	9	3	3	3	3			20	91
相模原市	72	69	150	548	65	210	6	26	0	0	1	1	1	2	0	0	77	309
小 計	72	69	150	548	65	210	6	26	0	0	1	1	1	2	0	0	77	309
緑区	27	25	50	145	22	61	2	2					1	2			25	80
中央区	21	21	47	202	21	84	2	14									24	104
南区	24	23	53	201	22	65	2	10			1	1					28	125
横須賀市	47	47	93	266	45	114	6	6	1	1	0						41	145
湘南三浦	91	45	111	452	49	195	2	10	0	0	2	2	2	3	0	0	56	242
小 計	91	45	111	452	49	195	2	10	0	0	2	2	2	3	0	0	56	242
鎌倉市	16	7	17	78	7	23	1	7									9	48
藤沢市	35	14	37	178	16	74											21	104
茅ヶ崎市	18	6	16	83	8	42					1	1					7	40
逗子市	5	5	12	37	5	16	1	3					1	1			5	17
三浦市	8	7	14	30	7	17											7	13
葉山町	4	4	11	31	4	13					1	1	1	2			5	15
寒川町	5	2	4	15	2	10											2	5
県央	84	83	204	732	88	327	12	22	1	1	0	0	9	10	0	0	94	372
小 計	84	83	204	732	88	327	12	22	1	1	0	0	9	10	0	0	94	372
厚木市	23	23	60	187	25	112	6	9	1	1			7	8			21	57
大和市	19	19	53	259	20	66	1	3					1	1			31	189
海老名市	13	13	27	72	13	28	1	4									13	40
座間市	11	11	22	80	11	42											11	38
綾瀬市	10	10	21	57	10	35	1	2									10	20
愛川町	6	6	19	73	9	44	2	3					1	1			7	25
清川村	2	1	2	4			1	1									1	3
中	56(1)	54	133	490	58	242	15	20	2	4	2	2	1	1	0	0	55	221
小 計	56(1)	54	133	490	58	242	15	20	2	4	2	2	1	1	0	0	55	221
平塚市	28	27	62	157	27	86	10	13			1	1	1	1			23	56
秦野市	13	13	35	168	15	66	1	2	1	1							18	99
伊勢原市	10	9	24	109	11	61	2	3	1	3	1	1					9	41
大磯町	2(1)	2	5	27	2	13	1	1									2	13
二宮町	3	3	7	29	3	16	1	1									3	12
足柄上	19(1)	16	33	89	16	49	4	6	1	2	0	0	1	1	0	0	11	31
小 計	19(1)	16	33	89	16	49	4	6	1	2	0	0	1	1	0	0	11	31
南足柄市	6	5	12	40	5	19	1	2					1	1			5	18
中井町	2	2	3	6	2	5											1	1
大井町	3	3	7	17	3	10	2	2									2	5
松田町	2	2	4	10	2	6	1	2	1	2								
山北町	4(1)	2	3	7	2	4											1	3
開成町	2	2	4	9	2	5											2	4
足柄下	32	32	67	200	30	94	4	7	0	0	0	0	1	1	0	0	32	98
小 計	32	32	67	200	30	94	4	7	0	0	0	0	1	1	0	0	32	98
小田原市	25	25	51	160	23	77	3	6									25	77
箱根町	3	3	8	13	3	7	1	1					1	1			3	4
真鶴町	1	1	2	6	1	3											1	3
湯河原町	3	3	6	21	3	7											3	14

( )は、分校で外数

<中学校>

(平成22年5月1日現在)

	公立学校数	特別支援学級 設置学校数	合計		知的障害		肢体不自由		病弱・身体虚弱		弱視		難聴		言語障害		情緒障害・自閉症	
			学級数	生徒数	学級数	生徒数	学級数	生徒数	学級数	生徒数	学級数	生徒数	学級数	生徒数	学級数	生徒数	学級数	生徒数
県 合 計	412(1)	367	897	3,132	401	1,518	51	70	23	26	13	13	9	10	0	0	400	1,495
横浜市	146	139	332	1,306	157	576	0	0	0	0	5	5	0	0	0	0	170	725
小 計	146	139	332	1,306	157	576	0	0	0	0	5	5	0	0	0	0	170	725
鶴見区	9	9	23	70	9	23					2	2					12	45
神奈川区	7	7	16	60	7	21					1	1					8	38
西区	4	3	6	12	3	7											3	5
中区	6	5	12	42	7	32					1	1					4	9
南区	8	8	19	76	10	41											9	35
保土ヶ谷区	8	7	17	70	9	35											8	35
磯子区	7	7	17	69	7	17											10	52
金沢区	10	10	24	93	14	53											10	40
港北区	9	9	23	94	9	30											14	64
戸塚区	11	11	27	117	11	32											16	85
港南区	10	9	19	67	9	32											10	35
旭区	12	12	28	106	13	45											15	61
緑区	6	6	16	65	6	20											10	45
瀬谷区	5	5	12	60	6	29											6	31
栄区	7	7	13	51	7	27											6	24
泉区	7	6	18	82	10	55					1	1					7	26
青葉区	12	10	24	100	11	39											13	61
都筑区	8	8	18	72	9	38											9	34
川崎市	51	51	156	484	56	238	19	23	19	22	3	3	4	4	0	0	55	194
小 計	51	51	156	484	56	238	19	23	19	22	3	3	4	4	0	0	55	194
川崎区	10	10	26	85	10	46	2	3	2	2	1	1					11	33
幸区	5	5	13	46	5	18	1	1	1	2							6	25
中原区	8	8	27	78	9	36	4	5	5	7			1	1			8	29
高津区	5	5	17	60	6	33	1	1	3	3	1	1					6	22
多摩区	7	7	20	64	8	36	3	4					2	2			7	22
宮前区	8	8	30	93	10	44	4	5	5	5	1	1	1	1			9	37
麻生区	8	8	23	58	8	25	4	4	3	3							8	26
相模原市	37	32	70	246	33	108	3	11	0	0	1	1	0	0	0	0	33	126
小 計	37	32	70	246	33	108	3	11	0	0	1	1	0	0	0	0	33	126
緑区	14	13	27	65	13	27	2	3									12	35
中央区	11	10	21	88	10	38	1	8									10	42
南区	12	9	22	93	10	43					1	1					11	49
横須賀市	24	23	49	159	24	90	1	1			1	1					23	67
湘南三浦	53	26	62	253	28	118	4	4	0	0	0	0	2	3	0	0	28	128
小 計	53	26	62	253	28	118	4	4	0	0	0	0	2	3	0	0	28	128
鎌倉市	9	4	9	39	3	13	1	1					1	1			4	24
藤沢市	19	9	21	102	10	42											11	60
茅ヶ崎市	13	3	9	50	5	32											4	18
逗子市	3	3	7	14	3	9	1	1									3	4
三浦市	4	4	7	28	4	16											3	12
葉山町	2	2	5	8	2	4	1	1									2	3
寒川町	3	1	4	12	1	2	1	1					1	2			1	7
県央	44	43	108	321	47	170	11	13	1	1	2	2	3	3	0	0	44	132
小 計	44	43	108	321	47	170	11	13	1	1	2	2	3	3	0	0	44	132
厚木市	13	13	35	84	15	51	4	4	1	1			2	2			13	26
大和市	9	9	23	89	10	36	2	3			1	1					10	49
海老名市	6	6	14	37	6	18	2	3									6	16
座間市	6	6	14	47	7	25					1	1					6	21
綾瀬市	5	5	13	32	6	20	2	2									5	10
愛川町	3	3	7	30	3	20	1	1									3	9
清川村	2	1	2	2									1	1			1	1
中	32(1)	31	72	230	33	139	9	13	2	2	0	0	0	0	0	0	28	76
小 計	32(1)	31	72	230	33	139	9	13	2	2	0	0	0	0	0	0	28	76
平塚市	15	14	31	91	15	57	4	7									12	27
秦野市	9	9	20	76	9	41	1	2	1	1							9	32
伊勢原市	4	4	13	41	5	26	3	3	1	1							4	11
大磯町	2(1)	2	3	11	2	9											1	2
二宮町	2	2	5	11	2	6	1	1									2	4
足柄上	11	8	18	41	8	23	2	3	0	0	1	1	0	0	0	0	7	14
小 計	11	8	18	41	8	23	2	3	0	0	1	1	0	0	0	0	7	14
南足柄市	3	3	7	15	3	10	1	1									3	4
中井町	1	1	1	4	1	4												
大井町	1	1	2	4	1	2											1	2
松田町	2	1	3	7	1	1	1	2									1	4
山北町	3	1	2	5	1	3											1	2
開成町	1	1	3	6	1	3					1	1					1	2
足柄下	14	14	30	92	15	56	2	2	1	1	0	0	0	0	0	0	12	33
小 計	14	14	30	92	15	56	2	2	1	1	0	0	0	0	0	0	12	33
小田原市	11	11	23	75	12	45	2	2									9	28
箱根町	1	1	3	7	1	4			1	1							1	2
真鶴町	1	1	2	3	1	1											1	2
湯河原町	1	1	2	7	1	6											1	1

( )は、分校で外数

## 2 年度別特別支援学級（特殊学級）の状況

(各年度とも5月1日現在)

<小学校>

	計		知的障害		肢体不自由		病弱・身体虚弱		弱視		難聴		言語障害		情緒障害	
	学級数	児童数	学級数	児童数	学級数	児童数	学級数	児童数	学級数	児童数	学級数	児童数	学級数	児童数	学級数	児童数
昭和52年度	513	3,346	419	2,797	15	122	21	177	4	30	11	28	25	88	18	104
53	543	3,213	426	2,581	21	151	21	178	4	29	12	26	26	83	33	165
54	512	2,865	391	2,308	8	44	14	111	5	26	14	37	27	100	53	239
55	540	3,013	406	2,409	9	41	14	120	5	34	16	34	31	118	59	257
56	570	3,213	418	2,538	10	47	16	120	5	36	17	35	34	120	70	317
57	590	3,206	430	2,498	11	47	15	109	5	34	18	40	36	128	75	350
58	618	3,271	435	2,514	11	47	14	99	5	31	20	45	40	140	93	395
59	646	3,080	444	2,333	14	59	13	88	5	28	21	42	38	100	111	430
60	688	2,900	418	1,970	18	59	14	97	5	27	22	42	39	98	172	607
61	726	2,807	420	1,822	17	66	15	92	5	25	23	33	41	84	205	685
62	749	2,631	424	1,687	19	69	14	74	7	27	21	24	40	76	224	674
63	772	2,487	432	1,574	17	71	13	68	6	23	22	27	38	63	244	661
平成元年度	786	2,366	431	1,476	22	79	13	62	6	20	23	31	36	50	255	648
2	745	2,185	433	1,404	27	78	15	64	5	19	5	7	5	12	255	601
3	766	2,138	449	1,391	34	77	15	65	5	19	6	7	3	6	254	573
4	810	2,135	468	1,395	48	101	15	54	4	14	7	8	3	5	265	558
5	845	2,132	477	1,366	54	103	14	49	5	12	8	9	3	3	284	590
6	922	2,236	502	1,387	58	104	16	56	6	11	9	10	4	5	327	663
7	1,015	2,349	537	1,416	64	96	32	56	7	10	12	15	4	5	359	751
8	1,113	2,497	573	1,440	66	101	40	70	10	12	19	22	3	3	402	849
9	1,208	2,652	591	1,430	70	107	49	80	13	18	23	24	3	3	459	990
10	1,264	2,761	614	1,434	68	99	49	78	11	16	26	28	3	3	493	1,103
11	1,324	2,904	626	1,437	73	111	57	90	10	16	29	31	3	3	526	1,216
12	1,387	3,130	641	1,521	77	120	66	91	13	18	28	29	0	0	562	1,351
13	1,456	3,464	672	1,662	82	133	54	85	17	19	27	29	0	0	604	1,536
14	1,504	3,860	694	1,792	86	135	46	68	14	18	24	28	0	0	640	1,819
15	1,563	4,084	704	1,846	94	145	42	57	17	19	28	35	0	0	678	1,982
16	1,621	4,404	719	1,953	89	140	53	76	20	22	26	27	0	0	714	2,186
17	1,667	4,826	733	2,087	89	137	53	68	20	22	27	27	0	0	745	2,485
18	1,722	5,291	746	2,202	89	141	52	69	21	23	26	27	1	0	787	2,829
19	1,811	5,788	765	2,306	94	141	57	69	21	23	33	34	0	0	841	3,215
20	1,893	6,312	787	2,393	105	152	62	76	24	25	35	37	0	0	880	3,629
21	2,007	6,872	818	2,498	106	161	64	80	31	33	39	41	0	0	949	4,059
22	2,027	7,226	829	2,688	103	161	64	76	29	31	42	46	0	0	960	4,224



<中学校>

(各年度とも5月1日現在)

	計		知的障害		肢体不自由		病弱・身体虚弱		弱視		難聴		言語障害		情緒障害	
	学級数	生徒数	学級数	生徒数	学級数	生徒数	学級数	生徒数	学級数	生徒数	学級数	生徒数	学級数	生徒数	学級数	生徒数
昭和52年度	262	1,859	236	1,719	12	56	7	45	1	1	0	0	1	3	5	35
53	260	1,646	231	1,523	11	32	7	39	1	3	1	3	1	1	8	45
54	226	1,430	200	1,328	4	8	3	15	1	5	1	3	1	1	16	70
55	221	1,391	195	1,285	2	5	3	18	1	5	1	2	2	2	17	74
56	230	1,428	200	1,309	2	5	3	13	1	5	1	3	2	2	21	91
57	243	1,475	212	1,364	1	2	3	13	2	4	1	1	2	2	22	89
58	245	1,481	206	1,337	2	6	3	13	2	4	1	1	2	2	29	118
59	266	1,551	221	1,400	4	7	3	13	2	5	1	2	2	2	33	122
60	281	1,659	216	1,429	5	9	2	16	2	4	2	3	2	2	52	196
61	307	1,646	229	1,388	6	11	2	11	2	4	3	5	3	3	62	224
62	314	1,559	222	1,242	5	8	2	11	2	6	1	3	0	0	82	289
63	344	1,559	226	1,215	8	11	3	4	2	7	1	2	0	0	104	320
平成元年度	370	1,575	229	1,140	8	11	3	8	2	8	1	2	0	0	127	406
2	368	1,551	224	1,113	9	12	3	7	3	8	0	0	0	0	129	411
3	379	1,465	228	1,029	10	14	2	7	3	8	0	0	0	0	136	407
4	389	1,365	231	943	14	20	2	2	3	6	0	0	0	0	139	394
5	407	1,343	239	901	16	21	2	3	3	5	1	1	0	0	146	412
6	424	1,322	238	878	19	22	8	13	3	4	2	2	0	0	154	403
7	459	1,308	252	857	22	26	12	19	2	3	3	3	0	0	168	400
8	471	1,269	264	817	21	26	11	21	2	3	2	2	0	0	171	400
9	488	1,312	269	832	21	25	11	27	2	3	2	2	0	0	183	423
10	524	1,322	278	832	29	34	14	23	2	2	2	2	0	0	199	429
11	545	1,385	281	860	34	39	15	20	4	4	1	1	0	0	210	461
12	582	1,522	295	911	32	45	14	21	6	7	6	6	0	0	229	532
13	612	1,616	303	940	30	41	16	21	6	7	12	15	0	0	245	592
14	641	1,662	316	938	29	42	16	19	4	6	11	14	0	0	265	643
15	663	1,704	324	955	27	37	21	27	4	6	10	10	0	0	277	669
16	680	1,819	331	996	31	44	17	28	5	5	4	5	0	0	292	741
17	719	2,023	341	1,079	38	46	20	27	6	6	6	7	0	0	308	858
18	755	2,175	356	1,161	33	46	18	17	8	8	10	11	0	0	330	932
19	787	2,439	365	1,270	35	47	20	21	10	10	9	10	0	0	348	1,081
20	805	2,647	379	1,330	34	54	18	23	9	9	9	11	0	0	356	1,220
21	854	2,961	393	1,465	42	59	20	22	11	12	8	9	0	0	380	1,394
22	897	3,132	401	1,518	51	70	23	26	13	13	9	10	0	0	400	1,495

### 3 平成21年度 中学校特別支援学級卒業生の進路状況

地区	市町村	総計	小計	高等学校等進学者													
				高等学校全日制						高等学校定時制						通信制 高等学校	別科 高等学校
				国・公立			私立			公立			私立				
				普通	専門	総合	普通	専門	総合	普通	専門	総合	普通	専門	総合		
県合計	948	909	7	2	0	25	1	1	17	4	3	3	0	0	88	0	
比率	100%	95.9%	0.7%	0.2%	0.0%	2.6%	0.1%	0.1%	1.8%	0.4%	0.3%	0.3%	0.0%	0.0%	9.3%	0.0%	
四市	横浜市	356	350	1	2		5			4	2	1	2			33	
	川崎市	166	157				5			4	2	1	1			17	
	横須賀市	58	56	1			1			1						6	
	相模原市	88	81	1			2			1						6	
	小計	71	69	1	0	0	3	1	0	1	0	0	0	0	8	0	
湘南三浦	鎌倉市	16	15				1			1							
	藤沢市	24	23														1
	茅ヶ崎市	14	14														1
	逗子市	2	2				1										
	三浦市	9	9	1													3
	葉山町	5	5					1									3
	寒川町	1	1				1										
	小計	89	86	2	0	0	4	0	0	4	0	0	0	0	0	9	0
県央	厚木市	18	17				2										1
	大和市	19	18				2			2							2
	海老名市	20	20														
	座間市	12	11							2							2
	綾瀬市	7	7														2
	愛川町	13	13	2													2
	清川村	0	0														
	小計	83	76	1	0	0	4	0	1	2	0	1	0	0	0	6	0
中	平塚市	38	34				2			2		1					4
	秦野市	22	19														
	伊勢原市	13	13														2
	大磯町	6	6	1			2		1								
	二宮町	4	4														
	小計	13	12	0	0	0	0	0	0	0	0	0	0	0	0	2	0
足柄上	南足柄市	6	5														1
	中井町	0	0														
	大井町	1	1														
	松田町	2	2														
	山北町	2	2														
	開成町	2	2														1
	小計	24	22	0	0	0	1	0	0	0	0	0	0	0	0	1	0
足柄下	小田原市	18	16														1
	箱根町	3	3														
	真鶴町	1	1				1										
	湯河原町	2	2														

(平成22年5月1日現在)

学校 高等 専門	中等教育学校後期課程						特別支援学校高等部			就 職 者	小 計	そ の 他			
	本科		別 科	育 視 覚 障 害 教	育 聴 覚 障 害 教	(旧養護学校)			学 校 専 修 各 種			施 設 等	能 力 公 共 職 業 発 達	・死 亡 の 他 不 詳	
	全 日 制	定 時 制				障 知 害 的	自 由 肢 体 不 	病 弱							
0	0	0	0	5	1	731	16	5	5	34	16	2	16		
0.0%	0.0%	0.0%	0.0%	0.5%	0.1%	77.1%	1.7%	0.5%	0.5%	3.6%	1.7%	0.2%	1.7%		
				1		293	5	1	1	5	2	1	2		
				1	1	118	5	2	2	7	3	1	3		
						47				2	1		1		
				3		67	1		1	6	2		4		
0	0	0	0	0	0	53	2	0	0	2	2	0	0		
						11	2			1	1				
						22				1	1				
						13				0					
						1				0					
						5				0					
						1				0					
										0					
0	0	0	0	0	0	65	2	0	0	3	1	0	2		
						13	1			1			1		
						12				1			1		
						19	1			0					
						7				1	1				
						5				0					
						9				0					
										0					
0	0	0	0	0	0	59	0	2	1	6	5	0	1		
						24		1		4	4				
						19			1	2	1		1		
						11				0					
						2				0					
						3		1		0					
0	0	0	0	0	0	10	0	0	0	1	0	0	1		
						4				1			1		
										0					
						1				0					
						2				0					
						2				0					
						1				0					
0	0	0	0	0	0	19	1	0	0	2	0	0	2		
						14	1			2			2		
						3				0					
										0					
						2				0					

IV 通級による指導の状況

(人) (平成22年5月1日現在)

	実施学校名	言語	難聴	自閉症・情緒障害	LD・ADHD	弱視	肢体・病虚弱
	横浜市立神奈川小学校					7	
	横浜市立寺尾小学校			61	15		
	横浜市立東小学校	44	9				
	横浜市立幸ヶ谷小学校	54	5				
	横浜市立平沼小学校	42	4	63	17		
	横浜市立小坪小学校			60	4		
	横浜市立左近山第一小学校	41	13	69	17		
	横浜市立洋光台第二小学校	44	9				
	横浜市立八景小学校	38	10	49	17		
	横浜市立綱島東小学校	50	20	59	16		
	横浜市立十日市場小学校			52	18		
	横浜市立市ヶ尾小学校	41	14	43	14		
	横浜市立藤が丘小学校	22					
	横浜市立荏田東第一小学校			58	16		
	横浜市立戸塚小学校	40	16	64	18		
	川崎市立川崎小学校	53		53			
	川崎市立御幸小学校	47		27			
	川崎市立東住吉小学校	60		51			
	川崎市立久本小学校	66		51			
	川崎市立宮前平小学校	44					
	川崎市立三田小学校	56					
	川崎市立麻生小学校	57			3		
	川崎市立菅小学校			60			
	川崎市立富士見台小学校				61		
	川崎市立真福寺小学校				26		
	横須賀市立諏訪小学校	45	2				
	横須賀市立明浜小学校	45					
	相模原市立南大野小学校	42					
	相模原市立桜台小学校	34	2				
	相模原市立橋本小学校	40	5				
	相模原市立並木小学校	44	1				
	相模原市立弥栄小学校			33			
	相模原市中野小学校	11	2				
	藤沢市立藤沢小学校	46					
	藤沢市立鶴洋小学校	57					
	藤沢市立俣野小学校	48	3				
	藤沢市立大庭小学校	49	2				
	鎌倉市立御成小学校	46	3				
	鎌倉市立富士塚小学校	61					
	鎌倉市立大船小学校	47	3				
	茅ヶ崎市立茅ヶ崎小学校	47	2				
	茅ヶ崎市立梅田小学校	48	1				
	逗子市立久木小学校	49					
	三浦市立三崎小学校	32		12			
	葉山町立葉山小学校	28					
	寒川町立小谷小学校	32					
	大和市立草柳小学校	62	5				
	大和市立渋谷小学校	53	1				
	海老名市立柏ヶ谷小学校	26	1	10	5		
	海老名市立中新田小学校			12	3		
	海老名市立杉久保小学校	27		6	4		
	海老名市立上星小学校			18	4		
	座間市立相模野小学校	16					
	座間市立入谷小学校	11					
	座間市立立野台小学校			17	7		
	綾瀬市立綾瀬小学校	13					
	綾瀬市立綾北小学校	28					
	綾瀬市立落合小学校	15					
	平塚市立崇善小学校ことばの教室	99	14				
	秦野市立西小学校	17					
	秦野市立末広小学校	26					
	秦野市立本町小学校				10		
	秦野市立渋谷小学校				10		
	伊勢原市立桜台小学校	24	3				
	南足柄市立南足柄小学校	30		1			
	大井町立上大井小学校	3	1	1	6		
	開成町立開成小学校	19					
	小田原市立酒匂小学校			35			
	小田原市立新玉小学校	31					
	小田原市立下府中小学校	34					
	厚木市立厚木小学校	33					
	厚木市立北小学校	27					
	厚木市立厚木第二小学校	24					
	厚木市立蔦尾小学校	25					
	厚木市立森の里小学校	21					
	大磯町立国府小学校	17	1				
	二宮町立二宮小学校	13					
	湯河原町立湯河原小学校	14					
	(小計)	2,358	152	965	291	7	
	横浜市立共進中学校	44	19	69	24	1	
	横浜市立鶴志田中学校			86	21		
	横浜市立洋光台第一中学校			40			
	川崎市立玉川中学校				30		
	川崎市立御幸中学校				23		
	相模原市立上鶴間中学校			15			
	(小計)	44	19	210	98	1	
特別支援学校	県立平塚ろう学校		10				
	横浜市立ろう特別支援学校	4	26				
	川崎市立聾学校		16				
	横須賀市立ろう学校	25	6				
	(小計)	29	58				
	合計	2,431	229	1,175	389	8	

## V 就学義務猶予・免除の状況

### 1 理由別猶予・免除者数

(平成22年5月1日現在)

	合計	小							中				
		小計	6歳	7歳	8歳	9歳	10歳	11歳	小計	12歳	13歳	14歳	
21年度	合計	553	427	82	59	83	76	65	62	126	52	35	39
	猶予	325	252	46	29	49	42	39	47	73	32	17	24
	免除	228	175	36	30	34	34	26	15	53	20	18	15
22年度	合計	588	453	89	76	68	83	68	69	135	46	52	37
	猶予												
	小計	316	235	39	40	35	44	36	41	81	28	34	19
	視覚障害												
	弱視												
	聴覚障害												
	難聴												
	肢体不自由												
	病弱・虚弱	2	2	2									
	知的障害	2	2	2									
その他	312	231	35	40	35	44	36	41	81	28	34	19	
免除													
小計	272	218	50	36	33	39	32	28	54	18	18	18	
肢体不自由													
病弱・虚弱													
知的障害													
その他	272	218	50	36	33	39	32	28	54	18	18	18	

### 2 市町村別猶予・免除者数

市町村名	猶免の別	合計	小	中
横浜市	猶予	202 (1)	146 (1)	56
川崎市	猶予	3 (2)	2 (2)	1
相模原市	免除	34	27	7
横須賀市	猶予	1 (1)	1 (1)	
	免除	180	145	35
小田原市	猶予	1	1	
茅ヶ崎市	免除	7	7	
逗子市	猶予	103	80	23
厚木市	猶予	4	3	1
綾瀬市	免除	51	39	12
葉山町	猶予	2	2	

( ) は障害を理由にする者で内数。



平成22年度  
神奈川の特別支援教育資料

平成23年3月 発行

発行者 神奈川県教育委員会  
編集者 神奈川県教育局支援教育部  
特別支援教育課長 伊藤 大郎



神奈川県

教育局支援教育部特別支援教育課  
横浜市中区日本大通33 〒231-8509

電話(045)210-8288 FAX(045)210-8937