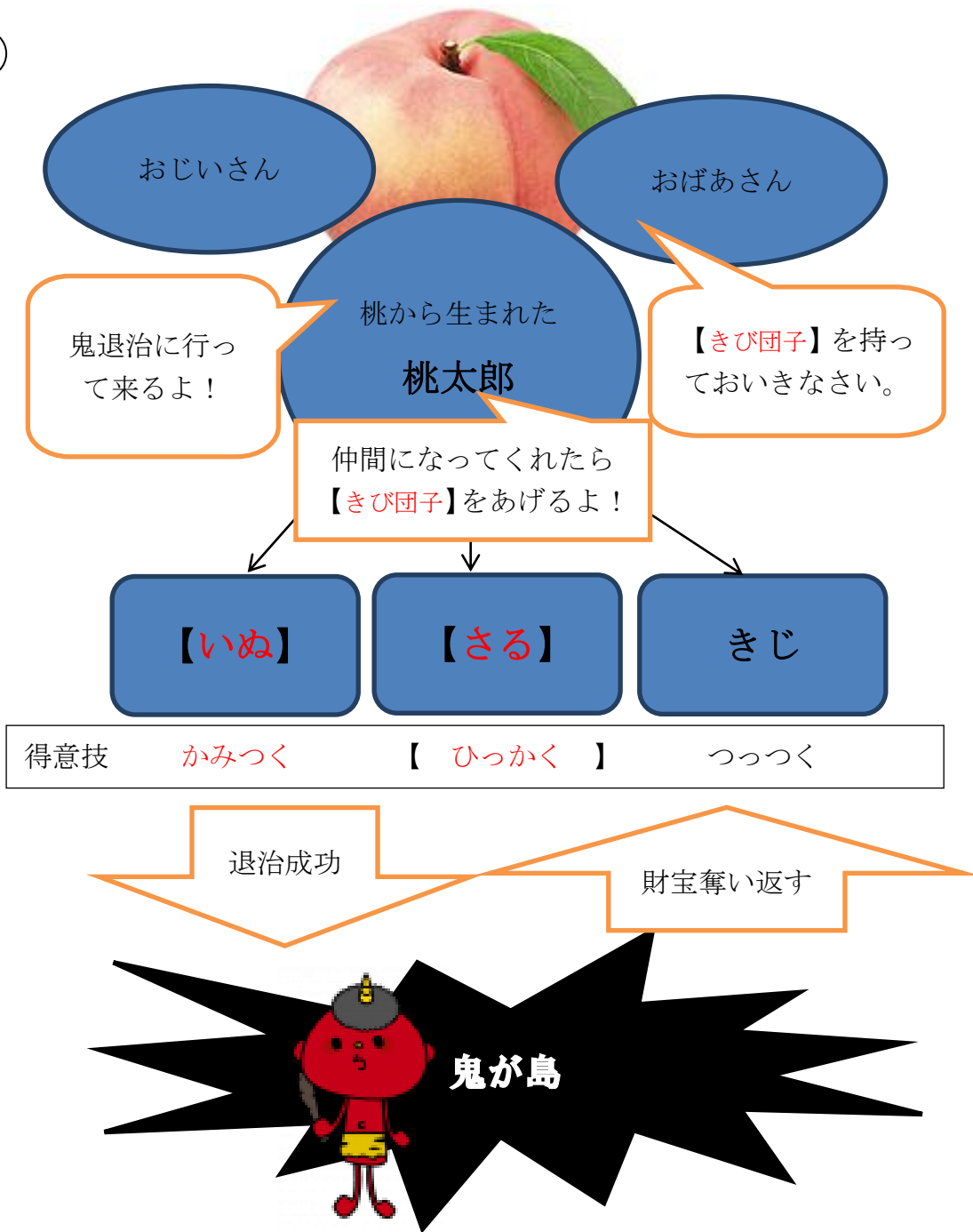


教材4-(5)

文章を読むこと 文学的文章を読むためのワークシート(解答)

【登場人物の相関図を作ろう】

文学的文章を読み深めるためには、登場人物の設定や役割、登場人物同士の関係を理解することが必要です。ここでは『桃太郎』の登場人物相関図を作ってみました。空欄に適する言葉を埋めて完成させましょう。




☆自分なりに工夫しながら相関図を作ることが大切です。

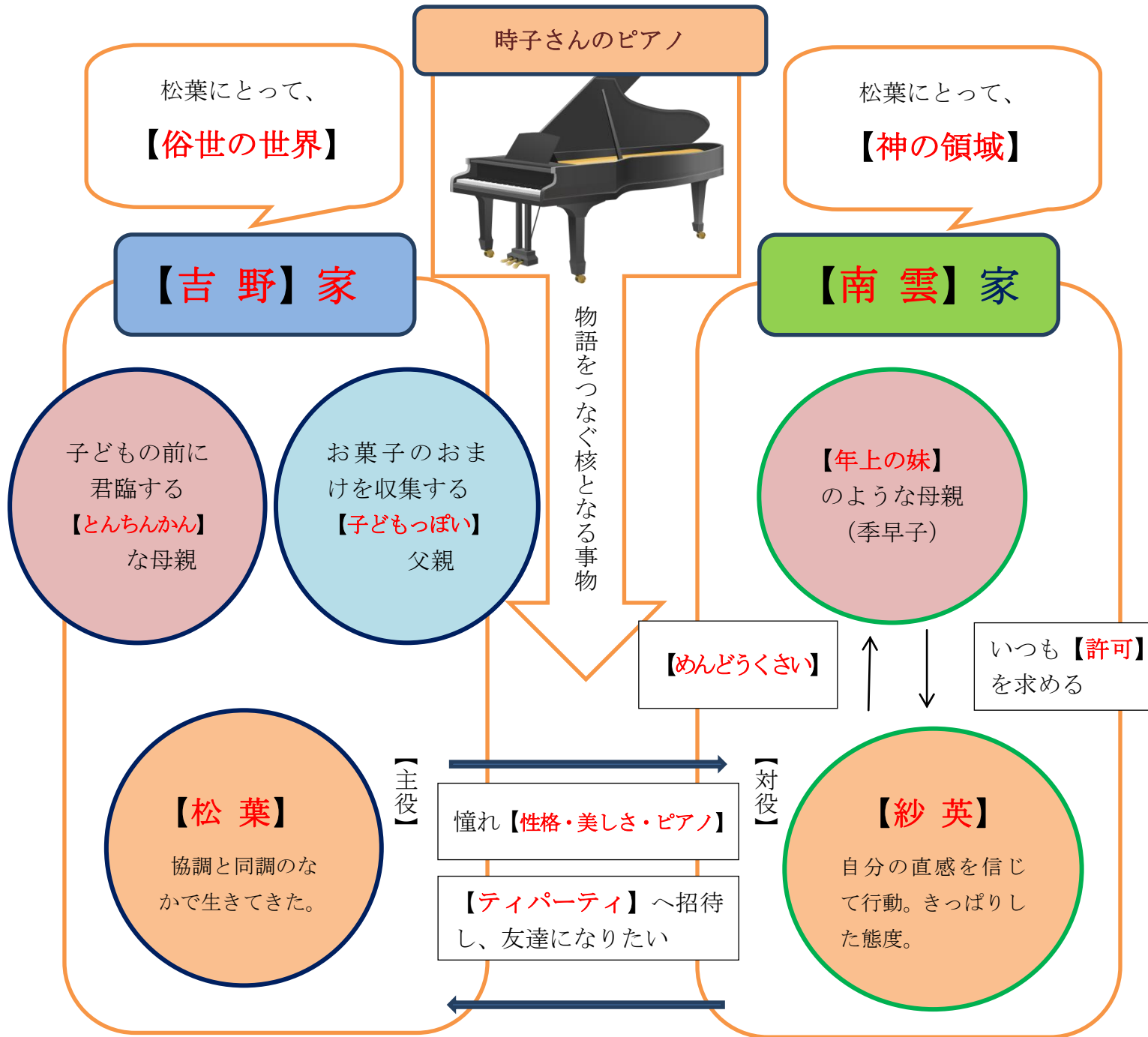
① 人物の関係を考えながら線を引いたり、メモを取りながら読んでみよう。

② 主人公を中心に登場人物を線や矢印で結んでみよう。

※ 線や矢印の種類や色を変えるとわかりやすい相関図になります。

③ 登場人物相互の関係を説明できる表現や登場人物の言動や気持ちなどを吹き出しや矢印の中に書き込むのもよいでしょう。





問 文章を読んで相関図の空欄に適する言葉を埋めよう。

◎平成二十八年年度調査問題の問二の文章を読み、あとの問いについて考えましょう。

(※調査実施校以外の学校の皆さんは、学校に一部送付されている調査問題を先生に印刷してもらい、使用してください。)

年
 組
 番 名前