

りゃ	みゃ	ひゃ	にゃ	ちゃ	しゃ	きゃ	ぱ	ば	だ	ざ	が
rya	mya	hya	nya	tya (cha)	sha (sha)	ky a				za	ga
							ぴ	び	ぢ	じ	ぎ
									di (ji)	zi (ji)	
りゅ	みゅ	ひゅ	にゅ	ちゅ	しゅ	きゅ	ぷ	ぶ	づ	ず	ぐ
				()	syu (shu)				du (zu)		
							ぺ	べ	で	ぜ	げ
りょ	みょ	ひょ	にょ	ちょ	しょ	きょ	ぽ	ぼ	ど	ぞ	ご
				()	sy o (sho)						

《みなさんへ》
 次のような音を書き表すとき、注意しよう！

- 「ん」は「n」で書き表すよ。
 例：g e n k i <元気>
- 「きゃ」「きゅ」「きょ」などの音は、次のように3字で書き表すよ。
 「k y a」「k y u」「k y o」
- つまる音「っ」は、すぐ後の字をくり返すよ。
 例：k i p p u <きっぷ>
- のばす音(長音)は、のばす音の上に(^)をつけるよ。
 例：k y o t o <京都>

※ (`)をつける書き表し方もあるよ。
 例：k y o t o <京都>

.....

(3) 自分の名前をローマ字で書いてみましょう。

(ア) すいか


(イ) ゆめ

(ウ) にっき


(エ) でんしゃ

(2) 次のひらがなの言葉をローマ字の小文字で書きましょう。


ぴゃ	びゃ	ぢゃ	じゃ	ぎゃ
p y a	b y a	d y a (j a)	z y a (j a)	g y a
ぴゅ	びゅ	ぢゅ	じゅ	ぎゅ
		()	()	
ぴょ	びょ	ぢょ	じょ	ぎょ
		()	()	




○左の絵をヒントに、次の□にあてはまるローマ字をいれて、ことばを作しましょう。



(1) □ a i



(2) □ m e



Handwriting practice lines for the first section, including dashed lines and solid lines.

Handwriting practice lines for the second section, including dashed lines and solid lines.

□

年

□

組

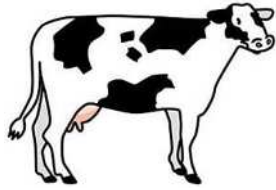
□

番

名前

Large vertical box for writing the student's name.

○左の絵をヒントに、ローマ字でしりとりをしましょう。



u s i



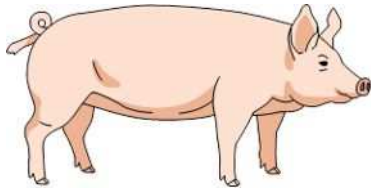
Handwriting practice lines (dotted top and bottom lines, solid middle line).



Handwriting practice lines (dotted top and bottom lines, solid middle line).



Handwriting practice lines (dotted top and bottom lines, solid middle line).



Handwriting practice lines (dotted top and bottom lines, solid middle line).



Handwriting practice lines (dotted top and bottom lines, solid middle line).



Handwriting practice lines (dotted top and bottom lines, solid middle line).



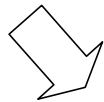
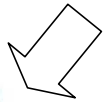
年

組

番

名前

○左の絵をヒントに、ローマ字でしりとりをしましょう。



.....
.....
—————

.....
.....
—————

.....
.....
—————

.....
.....
—————

.....
.....
—————

.....
.....
—————

.....
.....
—————

.....
.....
—————

.....
.....
—————

.....
.....
—————

教材 3-B (4)

言葉の知識

年

組

番


名前

<ポイント> ローマ字でつまる音は次に来る音のはじめの文字をかさねて書き表します。

(例)

にっき

⇒ n i k k i



教材 3-1-B
(5)

言葉の知識

○つまる音の言葉に変身させよう

まち

⇒

m a t i

まっち

⇒

m a t i



年

ねこ



⇒

n e k o

組

ねっこ

⇒

番

○つまる音やのばす音の言葉にもチャレンジしてみよう。

さか

⇒

s a k a

さっか

⇒

サッカー⇒



名前