神奈川県の財政状況について

財政力指数[0.89]　グループ内順位　2/21

財源の余裕の度合いを示す指標

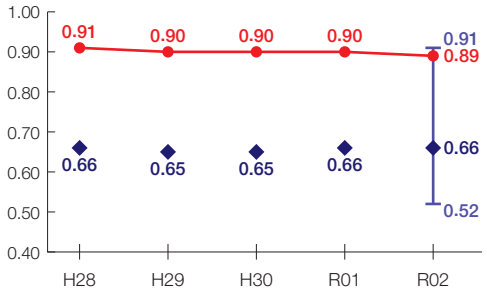

経常収支比率[98.4%]　グループ内順位　19/21

財政構造の硬直化の度合いを示す指標

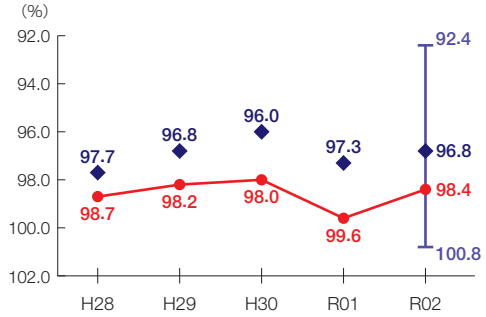

団体概要

- 人口(R3.1.1):9,220,245人
- 高齢化率(R3.1.1):25.2%
- 面積:2,416㎢
- R2年度歳出決算額: 23,401億円
- R2年度地方交付税額: 1,210億円
- ラスパイレス指数(R3.4.1):101.6

グループ　B

(財政力指数 0.500～1.000未満)

※グループとは、都道府県を財政力指数等によって6つのグループに分類したものである。

実質公債費比率[9.8%]　グループ内順位　6/21

地方債の償還額等の大きさの度合いを示す指標

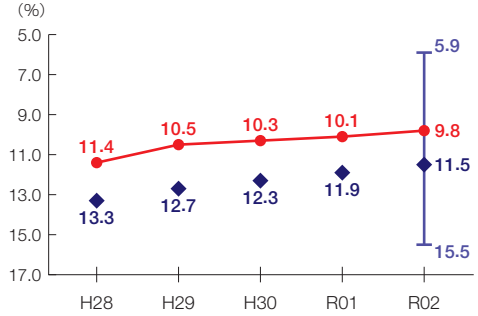

将来負担比率[104.8%]　グループ内順位　1/21

将来負担すべき負債等の大きさの度合いを示す指標

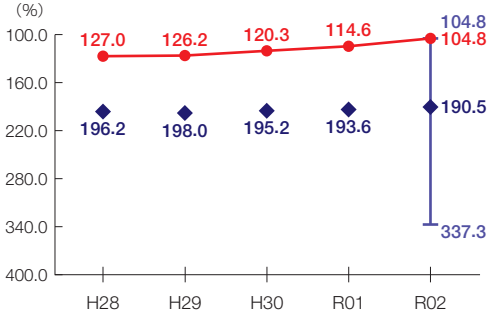

有形固定資産減価償却率[72.5%]　グループ内順位　20/20

公共施設等の老朽化の度合いを示す指標

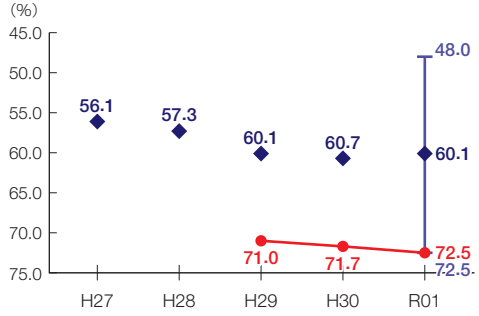

※類似団体関連の数値は、各年度の調査で回答のあった団体に関するもの

- 当該団体値
- グループ内平均値
- グループ内の最大値及び最小値

基金残高の推移

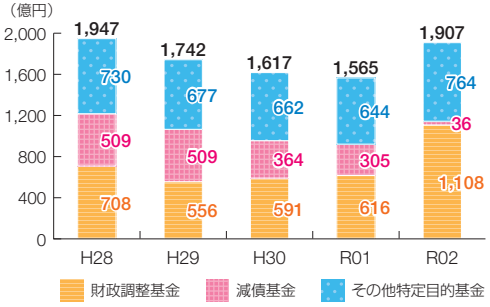

1人当たりの基金残高　グループ内順位　16/21

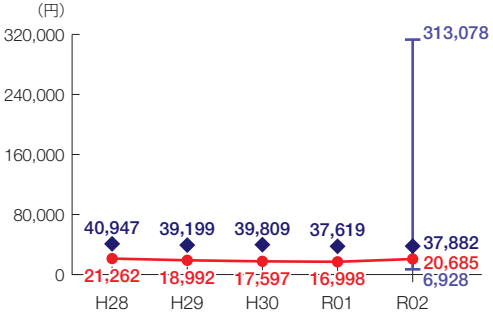

地方債現在高の推移

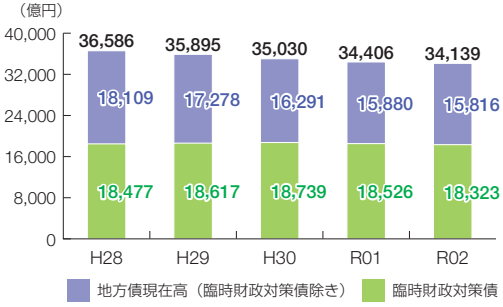
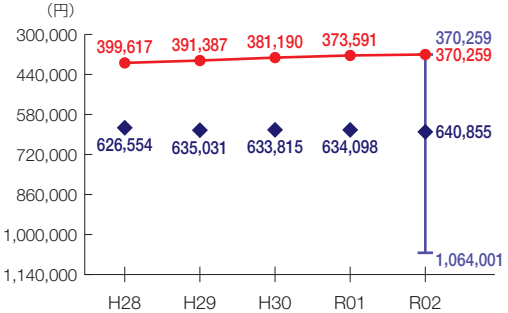
1人当たりの地方債現在高　グループ内順位　1/21