

目 次

1 概 況

(1) 平成 10 年度事業の概要	1
(2) 平成 10 年度年誌	5
(3) 企業庁組織表	6
(4) 課所別職員現員表	7
(5) 営業所別管轄区域図	8
(6) 水道局営業所等一覧	9
(7) 事業の推移	10
(8) 業務状況	12

2 施 設

(1) 配水池	15
(2) 水源施設	16
(3) 加圧ポンプ所	18
(4) 揚水ポンプ所	18
(5) 水道業務遠方監視制御設備一覧表	19
(6) 送・配水管延長	22
(7) 管種別送水管延長	23
(8) 管種別配水管延長	26
(9) 送・配・給水管漏水修理状況	30
(10) 送・配・給水管漏水修理件数	31
(11) 漏水防止実績表	31
(12) 消火栓設置数	31

3 取水・送水・受水

(1) 取水量	33
(2) 送水量	34
(3) 企業団受水地点別・年度別実績	36
(4) 排水処理施設・運転費用及び発生ケーキ量	36
ア 排水処理施設	36
イ 再生砂製造施設運転費用	36
ウ 浄水場排水処理施設運転費用	36
エ 発生ケーキ量	37
(5) 送水量の水源別構成比較	38
(6) 日最大・日平均送水量の推移	38
(7) 主要配水系統図	39
(8) 水質	40
ア 浄水場別原水及び浄水	40
イ 給水栓水	44
ウ 総トリハロメタンの測定結果	45
エ 全項目試験(アに含まれる項目を除く)	46
オ 気温・水温及び濁度	47
カ 水質に関する厚生省令	48
(9) 薬品使用量	49
(10) 電力量及び電力料金	50

4 給水量・点検件数

(1) 1戸1か月当たり有収水量(用途別)	53
(2) 家事用1戸1か月当たり有収水量(月別)	53
(3) 給水量(有効水量)	54
(4) 点検件数	68

5 給水工事・量水器

(1) 給水工事	69
ア 新設	69
イ 改造	69
ウ 撤去	70
エ 修理	70
(2) 量水器修理状況	71
(3) 口径別量水器設置数	72

6 経 営

(2) 給水戸数及び用途別給水戸数	75
ア 給水戸数	75
イ 用途別給水戸数	76
(2) 給水人口及び給水普及率	77
ア 営業所別給水人口	77
イ 市町別給水人口	78
ウ 平成10年10月1日市町別給水人口	79
(3) 市町別有収水量の推移	80
(4) 有収水量と水道料金	81
(5) 有効無効水量表	83
(6) 水道利用加入金調定状況	84
ア 口径別	84
イ 営業所別	84
(7) 水道事業収益の推移	86
(8) 水道事業費用の推移	86
(9) 経営分析比率表	88
(10) 水道料金原価計算表	89
(11) 年度別供給単価及び給水原価の推移	89
(12) 水道料金の変せん	90
(13) 中・高層住宅等の戸数の推移	94
(14) 水道料金減免実施状況	95
(15) 水道料金収納取扱状況	96
(16) 水道利用加入金の変せん	97
(17) 水道利用加入金他事業者の状況	97

付 録

(1) 各都市水道料金表	98
(2) 平成10年度の気象概況	104
(3) 拡張事業のあゆみ	105
(4) 給水区域の拡張状況	10

1 概 況

(1) 平成 10 年度事業の概要

本年度の水道料金収入は、当初予算において 587 億 8,213 万余円、決算で 574 億 6,622 万余円と 13 億 1,591 万余円の減収となり、前年度対比においても減収となった（前年 575 億 981 万余円）。

また、給水人口は年度末で 2,609,472 人となり、前年度と比較して 13,761 人（0.5%）の増加となった。

水需要については、前年度と比較して、有効水量の約 7 割を占める家事用は増加したが、営業用、公共用、工業用、浴場用、プール用及び一時用は減少し、年間有効水量は、3 億 6,053 万 4,695m³ で 0.1%の減少となった（有収水量も 3 億 4,570 万 6,117m³ で 0.6%の減）。これを年度末給水人口で見ると、1 人 1 日あたりの平均有収水量（分水を除く）では、353.8 ㍓（家事用 269.0 ㍓）で前年度と比較して 1.1%の減少（家事用は 0.2%の減少）となった。

建設改良事業としては、21 世紀に向けての安定給水を図る事業として、宮ヶ瀬ダムによる新規受水のための基幹施設の整備を行う第 9 次拡張事業（平成 4 年度から平成 10 年度までの継続事業）と、信頼できる本づくりのための施設整備を行う谷ヶ原浄水場整備事業（その 2）（平成 8 年度から平成 11 年度までの継続事業）に取り組んでいる。

ア 給水量（有効水量）

給水量（有効水量）用途別明細表

区 分	平成 9 年度		平成 10 年度		増 減		前年度 対 比	
	水 量	構成比	水 量	構成比	水 量	構成比		
	m ³	%	m ³	%	m ³	%	%	
有 収 水 量	家事用	255,370,707	70.7	256,220,294	71.1	849,587	0.4	0.3
	営業用	46,178,408	12.8	45,125,469	12.5	1,052,939	0.3	2.3
	公共用	12,561,238	3.5	12,345,324	3.4	215,914	0.1	1.7
	工業用	22,567,449	6.2	21,497,017	6.0	1,070,432	0.2	4.7
	浴場用	163,136	0.1	149,138	0.1	13,998	0.0	8.6
	プール用	1,522,041	0.4	1,250,158	0.3	271,883	0.1	17.9
	一時用	478,485	0.2	399,349	0.1	79,136	0.1	16.5
	小計	338,841,464	93.9	336,986,749	93.5	1,854,715	0.4	0.5
	分 水	9,105,941	2.5	8,719,368	2.4	386,573	0.1	4.2
計	347,947,405	96.4	345,706,117	95.9	2,241,288	0.5	0.6	
無収水量	12,895,105	3.6	14,828,578	4.1	1,933,473	0.5	15.0	
合 計	360,842,510	100.0	360,534,695	100.0	307,815	0.0	0.1	

イ 経理の状況

平成10年度の事業収益については、収入の大部分を占める水道が節水意識の浸透、節水型生活機器の普及や景気の低迷等により使用量が伸び悩み、最終予算額に対して3億7,830万余円の減収となりました。また水道利用加入金については、共同住宅の新設戸数の増加により、最終予算額に対し7,843万余円の増収となりました。

一方、事業費用については、経常的経費をはじめとした支出で極力効率的な執行と節減に努めました。

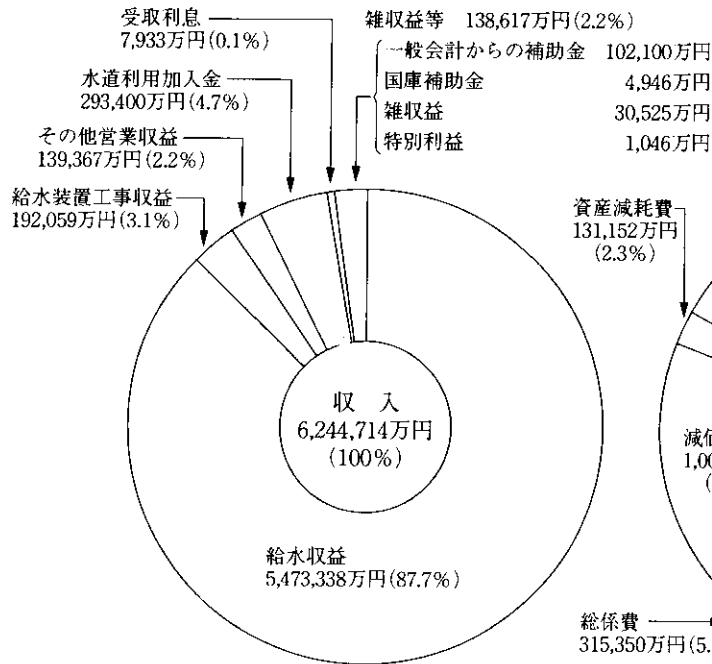
この結果、当年度、45億7,281万余円の純利益が生じたので、前年度繰越利益剰余金、33億1,949万余円と合わせ、当年度未処分利益剰余金は78億9,231万余円となりました。

損 益 計 算 書

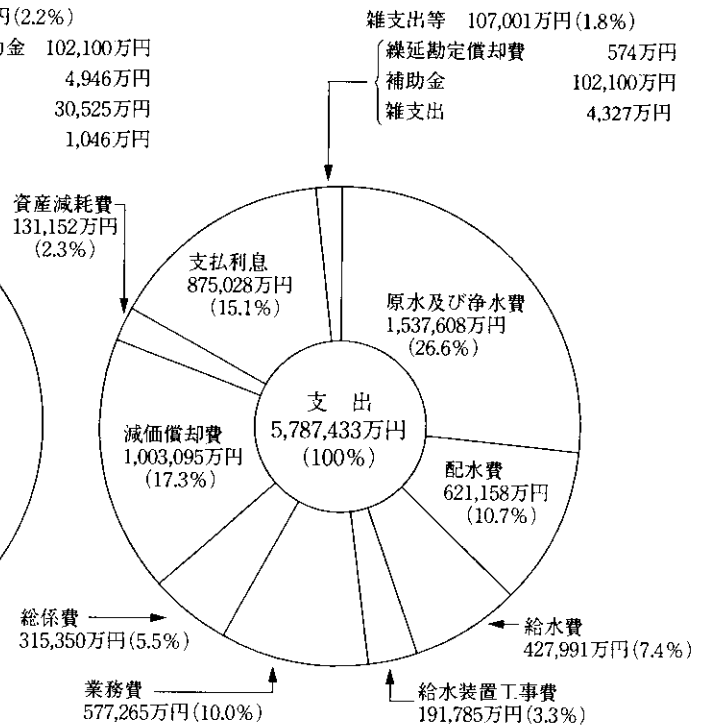
科 目	平成10年度	平成9年度	前年度対比増減額	前年度対比
	円	円	円	%
1 営業収益	58,047,646,807	58,894,263,718	846,616,911	98.6
(1) 給水収益	54,733,384,601	54,898,852,543	165,467,942	99.7
(2) 受託給水工事収益	1,920,593,169	2,276,183,588	355,590,419	84.4
(3) その他営業収益	1,393,669,037	1,719,227,587	325,558,550	81.1
2 営業費用	48,054,041,367	48,980,335,569	926,294,202	98.1
(1) 原水及び浄水費	15,376,080,165	15,234,760,209	141,319,956	100.9
(2) 配水費	6,211,582,898	6,884,946,371	673,363,473	90.2
(3) 給水費	4,279,912,631	4,360,639,871	80,727,240	98.1
(4) 受託給水工事費	1,917,852,223	2,179,105,962	261,253,739	88.0
(5) 業務費	5,772,645,016	5,831,881,833	59,236,817	99.0
(6) 総係費	3,153,500,208	3,477,288,271	323,788,063	90.7
(7) 減価償却費	10,030,952,738	9,715,264,709	315,688,029	103.2
(8) 資産減耗費	1,311,515,488	1,296,448,343	15,067,145	101.2
営業利益	9,993,605,440	9,913,928,149	79,677,291	100.8
3 営業外収益	4,389,036,069	4,666,688,082	277,652,013	94.1
(1) 水道利用加入金	2,934,000,000	3,236,025,000	302,025,000	90.7
(2) 受取利息	79,330,219	31,041,723	48,288,496	255.6
(3) 一般会計からの補助金	1,021,000,000	992,000,000	29,000,000	102.9
(4) 国庫補助金	49,459,000	44,490,000	4,969,000	111.2
(5) 雑収益	305,246,850	363,131,359	57,884,509	84.1
4 営業外費用	9,820,287,208	9,788,875,942	31,411,266	100.3
(1) 支払利息	8,750,275,282	8,751,467,754	1,192,472	100.0
(2) 繰延勘定償却費	5,740,900	6,474,500	733,600	88.7
(3) 補助金	1,021,000,000	992,000,000	29,000,000	102.9
(4) 雑支出	43,271,026	38,933,688	4,337,338	111.1
経常利益(損失)	4,562,354,301	4,791,740,289	229,385,988	95.2
5 特別利益	10,463,342	10,955,190	491,848	95.5
(1) 固定資産売却益	10,463,342	10,955,190	491,848	95.5
当年度純利益(純損失)	4,572,817,643	4,802,695,479	229,877,836	95.2
前年度繰越利益剰余金 (欠損金)	3,319,496,781	1,308,198,698	4,627,695,479	-
当年度未処分利益剰余金 (未処理欠損金)	7,892,314,424	3,494,496,781	4,397,817,643	225.8

(注) 損益計算書は、消費税相当額を含みません。

収益的収入



収益的支出



※ 消費税相当額は、含まれておりません。

ウ 工事執行状況

(ア) 配水設備整備事業

給水区域内の円滑な給水を確保するため、管内各地区において配水管の布設改良等の工事を実施し、給水能力の増加に努めた。

平成 10 年度に実施した主な工事は、次のとおりである。

工 事 名	工 事 内 容	
相模原市橋本 3 丁目地内配水管布設工事	(300 ~ 400)	170.4m
相模原市双葉 1 丁目地内配水管改良工事	(100 ~ 150)	195.0m
相模湖町寸沢嵐 922 番地付近配水管改良工事	(100)	281.8m
葉山町長柄上の山地内配水管布設工事	(400)	90.7m
鎌倉市長谷 2 丁目 15 番地付近配水管改良工事	(300)	207.8m
藤沢市善行 3 丁目地内配水管改良工事	(100)	312.4m
藤沢市用田南原地内配水管布設工事	(100 ~ 300)	229.5m
茅ヶ崎市白浜町 3 - 1 番地付近配水管改良工事	(100)	336.8m
平塚市八千代町地内配水管布設工事	(100 ~ 200)	316.0m
二宮町百合ヶ丘 1 丁目 9 番地付近配水管改良工事	(100 ~ 150)	288.7m
大和市西鶴間 3 丁目地内配水管布設工事	(200)	334.4m
綾瀬市上土棚北 4 丁目 11 番地付近配水管布設工事	(200)	229.4m
厚木市中町 2 丁目 5 番地付近配水管布設工事	(300 ~ 400)	132.7m
海老名市中新田西屋敷地内配水管改良工事	(200)	180.3m
伊勢原市桜台 2 丁目 27 番地付近配水管改良工事	(100)	390.4m
箱根町仙石原 1285 小塚橋付近配水管改良工事	(200)	183.8m

(イ) 第9次拡張事業

本工事は、平成12年を目標年次として計画給水区域内の人口増加に伴う、生活用水・都市活動用水等の水需要の増加に対処するため、現在建設省が建設中の宮ヶ瀬ダムの新規開発水源を企業団から新規に受水する日量291,200m³を給水するための施設整備、災害等緊急時対策として水源間相互融通施設の整備、貯留容量12時間分を目標とした総容量153,000m³の配水池新設及び増設、水需要に伴う配水管及びポンプ施設の整備を行う事業で平成4年度から平成10年度までの7か年継続事業で実施するものである。平成10年度に実施した主な工事は、次のとおりである。

工 事 名	工 事 内 容
茅ヶ崎地区送水管	(700 ~ 1,000) 883m
芹沢ポンプ所 (完成)	(1,071m ²) 1箇所
大和ポンプ所 (継続)	(1,808m ²) 1箇所
平塚加圧ポンプ (完成)	(ポンプ 11kw) 2台
葛原加圧ポンプ (完成)	(ポンプ 200kw) 1台
小松配水池 (完成)	(1,964m ³) 1池
葛原配水池 (完成)	(20,600m ³) 1池
中野高区配水池 (継続)	(2,676m ³) 1池
芹沢配水池 (継続)	(14,322m ³) 1池
大和配水池 (継続)	(20,000m ³) 1池
相模原地区配水本管	(400 ~ 500) 686m
藤沢地区配水本管	(30 ~ 900) 1,244m
平塚地区配水本管	(600 ~ 800) 1,298m
大和地区配水本管	(500 ~ 1,000) 1,445m
綾瀬地区配水本管	(600) 180m
寒川地区配水本管	(600 ~ 700) 1,749m

工 水道料金の収納方法

水道料金の収納方法は、昭和62年3月末をもって集金制度を全廃し、現在は効率的な方法である口座振替及び納入通知書により取扱っている。

なお、口座振替は、昭和45年度から金融機関（神奈川県内郵便局は、昭和61年1月から実施）により実施しているが、本年度末依頼件数は、895,962件で、年度末領収書発行対象件数1,062,694件に対し、84.3%である。

オ 指定給水装置工事事業者

登録業者は、水道法の改正（平成 8 年法律第 107 号改正）に伴い、指定給水装置工事事業者へと移行した。

従来の登録業者は届出により指定給水装置工事事業者となったが、登録業者 643 業者中、1 業者は経過措置期間中に営業を廃止し、2 業者は 2 店舗登録していたものを本店に統一したことから、移行対象は 640 業者であった。うち 3 業者は届出を行わなかったため、637 業者が指定給水装置工事事業者に切り替わった。

また、本年度の新規指定は 330 業者（給水区域内 100 業者、給水区域外 230 業者）、廃止届による指定抹消は 6 業者あった。

この結果、平成 11 年 3 月 31 日現在の指定給水装置工事事業者数は 961 業者となった。

* 責任技術者及び配管技能者について

責任技術者試験及び配管技能者試験は、平成 9 年度で終了した。従来の責任技術者は、平成 10 年度に経過措置講習会が実施され、この講習会を修了したことにより国家資格である給水装置工事主任技術者となった。

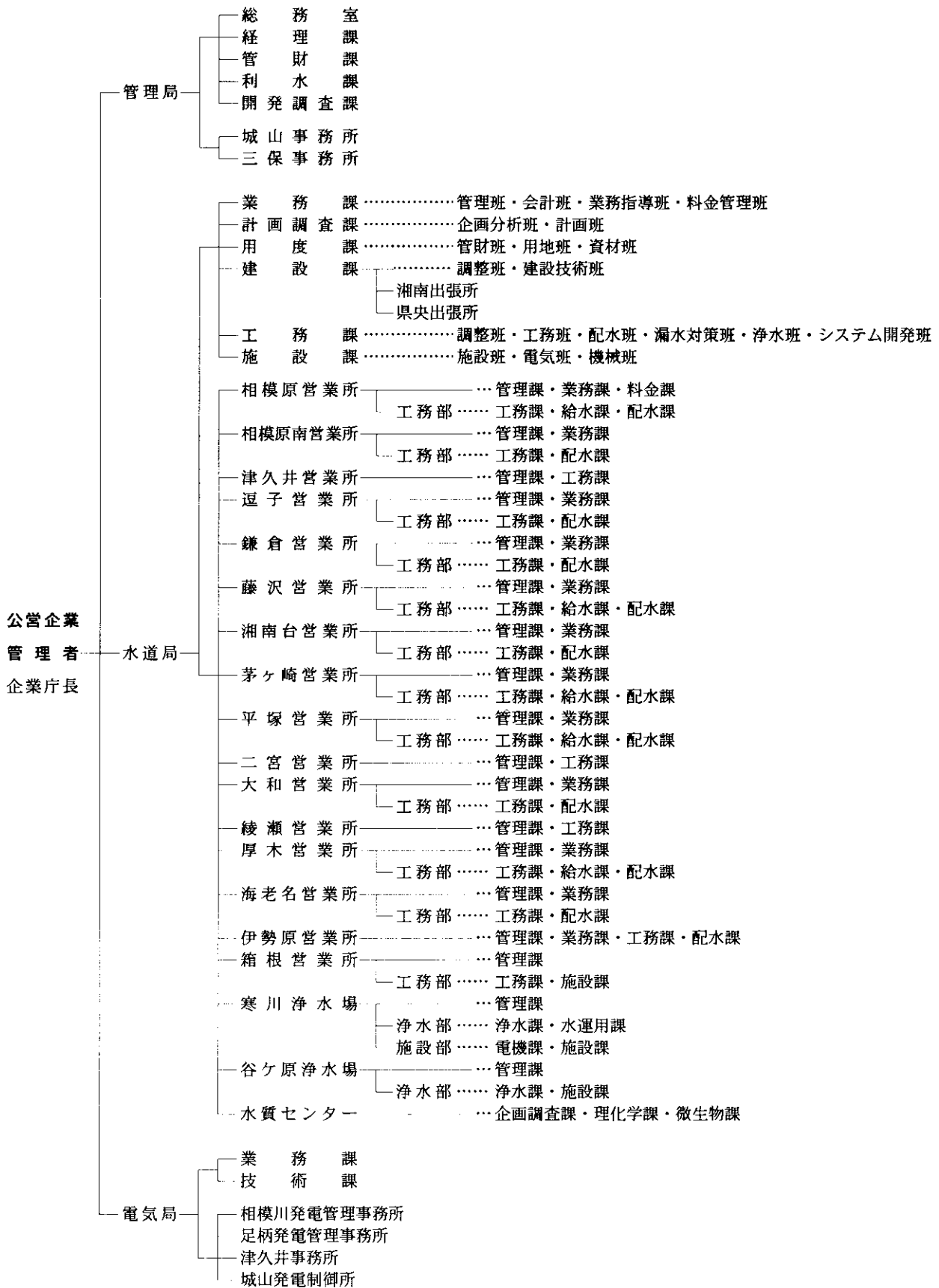
なお、10 月に（財）給水工事技術振興財団により、給水装置工事主任技術者試験が実施された。

また、従来の配管技能者は、平成 11 年度中に移行への取扱いが示される予定です。

(2) 平成 10 年度年誌

10. 5. 28	第 1 回水道局地震災害対策訓練実施
10. 5. 31	大山浄水場膜ろ過設備完成
10. 6. 7	第 12 回神奈川県営水道ふれあいキャンペーン実施（厚木市文化会館）
”	神奈川県営上水道事業優良水道工事業者等表彰式
10. 9. 1	第 2 回水道局地震災害対策訓練実施
10. 12. 12	水道に関する作品コンクール入賞者表彰式
11. 1. 12 ~ 21	第 3 回水道局地震災害対策訓練実施
11. 1. 31	伊勢原配水池緊急遮断弁設置
11. 3. 10	茅ヶ崎配水池緊急遮断弁設置
11. 3. 16	小松配水池（3 号池）完成
11. 3. 19	葛原配水池（2 号池）完成
11. 3. 20	日向岡揚水ポンプ所完成
11. 3. 25	広沢、鎌沢及び和田浄水場膜ろ過設備完成
11. 3. 31	支給材制度廃止

(3) 企業庁組織表 (平成 11 年 3 月 31 日)



(4) 課所別職員現員表

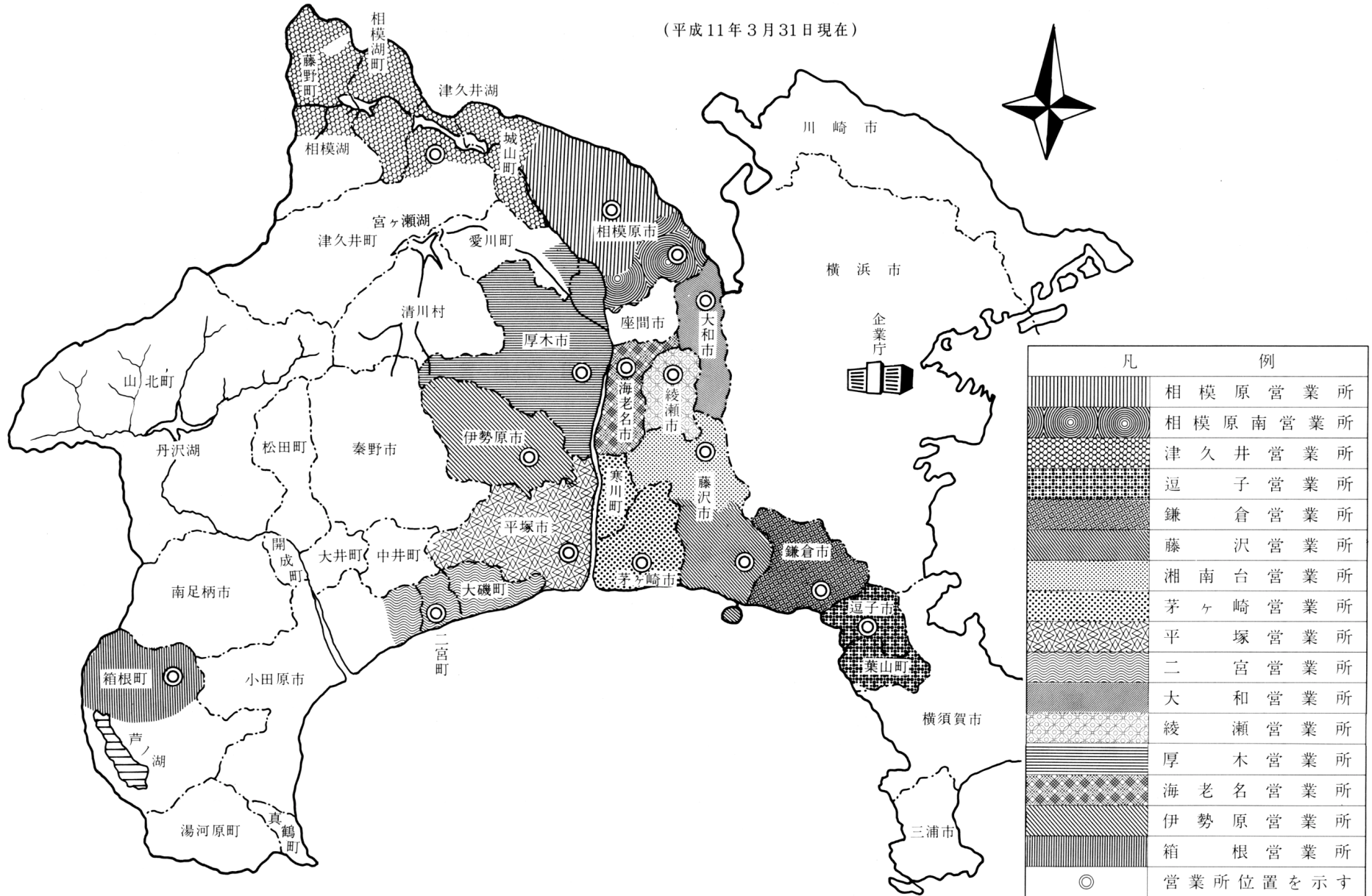
平成 11 年 3 月 31 日現在 (単位 人)

区 分		事務吏員		技術吏員		合 計	
課 所 別							
局	長		1				1
技	監			1			1
業	務	(3)	25			(3)	25
計	画 調 査 課		9	(2)	7	(2)	16
用	度 課	(4)	13			(4)	13
建	設 課	(7)	7	(22)	22	(29)	29
工	務 課		5		31		36
施	設 課		3	(5)	12	(5)	15
相	模 原 営 業 所		31		28		59
相	模 原 南 営 業 所		30		17		47
津	久 井 営 業 所		10		10		20
逗	子 営 業 所		16		14		30
鎌	倉 営 業 所		21		18		39
藤	沢 営 業 所		26		19		45
湘	南 台 営 業 所		17		13		30
茅	ヶ 崎 営 業 所		26		19		45
平	塚 営 業 所		27		23		50
二	宮 営 業 所		13		9		22
大	和 営 業 所		22		18		40
綾	瀬 営 業 所		13		10		23
厚	木 営 業 所		27		23		50
海	老 名 営 業 所		16		13		29
伊	勢 原 営 業 所		14		9		23
箱	根 営 業 所		6		23		29
寒	川 浄 水 場		11		107		118
谷	ヶ 原 浄 水 場		6	(6)	53	(6)	59
水	質 セ ン タ ー				20		20
小	計	(14)	395	(35)	519	(49)	914
管	理 局 分	(3)	46			(3)	46
小	計	(3)	46			(3)	46
合	計	(17)	441	(35)	519	(52)	960

(注) 表中()は、資本勘定職員で内数である。

(5) 営業所別管轄区域図

(平成11年3月31日現在)



(6) 水道局営業所等一覧 (平成11年3月31日現在)

水道局 横浜市中区日本大通1 (神奈川県庁新庁舎内) 電話 045(201)1111 (大代表)

名称	所在地	管轄区域	電話番号
相模原営業所	相模原市富士見6丁目5番8号	相模原市(相模原南営業所管内を除く。)	042(755)1132(代)
相模原南営業所	相模原市相模大野6丁目3番1号	相模原市のうち上鶴間、相模大野、鶴野森、新戸、新磯野、磯部、西大沼、東大沼、若松、大野台(3丁目1番から12番までを除く。)、大沼、古淵、御園、双葉、当麻(2,839番地から2,890番地まで、2,904番地から2,938番地まで、2,952番地から2,978番地まで、3,015番地から3,025番地まで、3,037番地から3,387番地まで、3,391番地から3,532番地まで及び3,535番地に限る。)、栄町、豊町、旭町、文京、南台、相模台、桜台、相模台団地、麻溝台(1番地から9番地まで、59番地から162番地まで、298番地から458番地まで、644番地から758番地まで、806番地、807番地、1,051番地から1,164番地まで、1,395番地から1,571番地まで、1,827番地から2,009番地まで、2,284番地から2,375番地まで及び3,076番地から3,882番地までを除き、1丁目1番、2番、12番1号、13番2号、7丁目1番、2番、13番及び14番に限る。)、相模台団地、相模台、松が枝町、相南、北里2丁目及び東林間	042(745)1111(代)
津久井営業所	津久井郡津久井町中野252番地の1	津久井郡城山町、津久井町のうち大井、中野、又野、三ヶ木、青山(小沢、本宿、宿、天王久保、森ノ下、開戸、香場、月夜野、柿浜、井ノ入、山王久保、大岩下、大岩、胞子平、夕日及び中丸)根小屋、三井及び青野原(1番から8番まで及び55番から89番までに限る。)、相模湖可及び藤野町のうち小淵、吉野(1,691番から2,109番までを除く。)、沢井(1,746番から21243番まで、2,507番から2,609番まで及び2,617番から2,631番までを除く。)、名倉(657番地から772番地まで、1,657番から2,161番まで及び2,743番から4,142番までを除く。)、日連(1,116番から1,146番まで、1,202番から1,212番まで及び2,098番から2,770番までを除く。)、牧野(4,819番及び5,594番に限る。)、及び佐野川	042(784)4822(代)
逗子営業所	逗子市山の根3丁目4番2号	逗子市、三浦郡葉山町	0468(73)3925~7
鎌倉営業所	鎌倉市御成町12番地18号	鎌倉市	0467(22)6200~3
藤沢営業所	藤沢市鶴沼石上2丁目6番2号	藤沢市(湘南台営業所管内を除く。)	0466(27)1211(代)
湘南台営業所	藤沢市円行2,003番地	藤沢市のうち用田、葛原、菖蒲沢、打戻、彌郷、宮原、長後、高倉、下土棚、土棚、亀井野、今田、円行、西俣野、桐原町、湘南台、天神町、石川(635番地から653番地まで及び678番地から700番地までを除く。)、及び遠藤(621番地から659番地まで、690番地から704番地まで、726番地から733番地まで、737番地から758番地まで、782番地から789番地まで、815番地から825番地まで、839番地から869番地まで、871番地から887番地まで及び925番地から956番地までを除く。)	0466(45)5221(代)
茅ヶ崎営業所	茅ヶ崎市本村4丁目5番22号	平塚市のうち須賀(上彦右衛門新田及び下彦右衛門新田)及び馬入(三谷前、三谷後、中島境及び大道下)、茅ヶ崎市、高座郡寒川町	0467(52)6151~3
平塚営業所	平塚市西八幡1丁目3番地1号	平塚市(須賀(上彦右衛門新田及び下彦右衛門新田)、馬入(三谷前、三谷後、中島境及び大道下)及び土屋(遠藤原)を除く。)	0463(22)2711(代)
二宮営業所	中郡二宮町山西5番地の1	小田原市のうち小船、中村原、沼代、上町、小竹、山西、前川、羽根尾及び川匂、中郡大磯町、二宮町	0463(71)8111(代)
大和営業所	大和市西鶴間3丁目12番18号	大和市	046(261)3256~8
綾瀬営業所	綾瀬市寺尾本町1丁目11番3号	綾瀬市	0467(70)3100(代)
厚木営業所	厚木市水引2丁目3番1号	厚木市、愛甲郡愛川町のうち中津(吹上、桜台、下菅原、諏訪前、諏訪、諏訪東、上六倉、一ツ井、上菅原、大塚前、下大塚、大塚、大塚下、及び下六倉)、角田(箕輪下原)及び春日台	046(224)1111(代)
海老名営業所	海老名市上郷717番地	海老名市	046(234)4111(代)
伊勢原営業所	伊勢原市田中297番地	伊勢原市	0463(93)4011(代)
箱根営業所	足柄下郡箱根町宮城野626番地の11	足柄下郡箱根町のうち仙石原、宮城野、強羅、木賀(木賀新田及び川向)及び元箱根(旧札場、三右工門平、禅月山及び神宮山)	0460(2)4306~7
寒川浄水場	高座郡寒川町宮山4,271番地		0467(75)1056~9
谷ヶ原浄水場	津久井郡城山町谷ヶ原2丁目6番1号		042(782)2626~7
水質センター	高座郡寒川町宮山4,058番地		0467(73)1511
建設課湘南出張所	茅ヶ崎市本村4丁目5番22号		0467(52)2731
建設課県央出張所	海老名市上郷717番地		

(7) 事 業 の 推 移

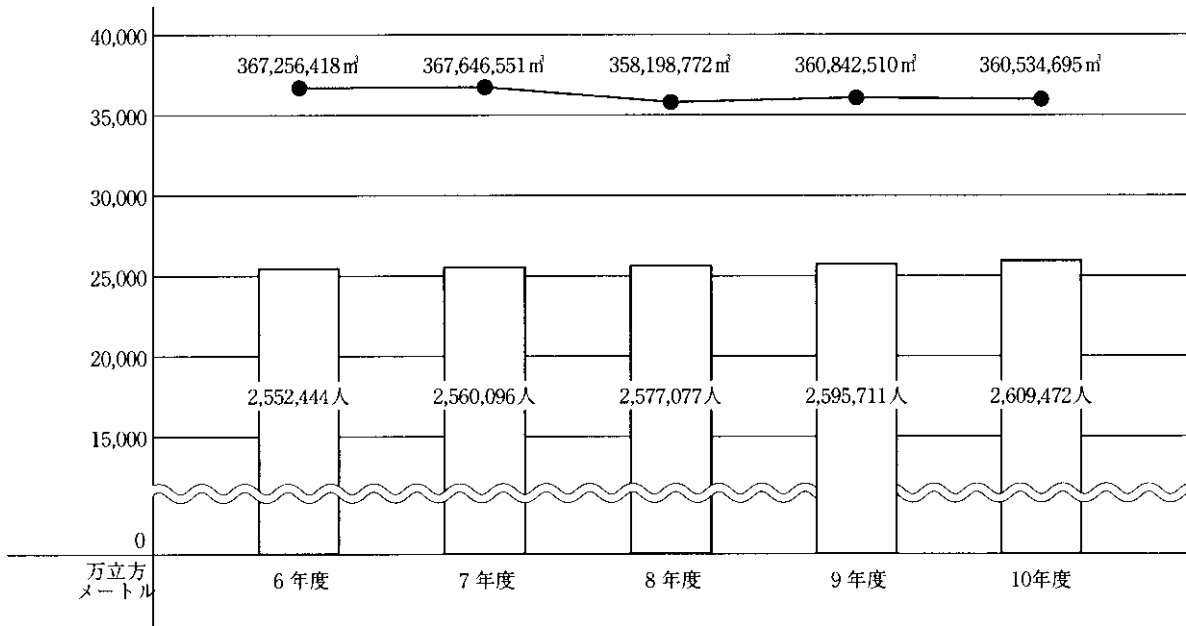
区分 年度	行 政 区 域				給 水 区 域				給水戸数		給水人口		普及率 (人口 比) %
	世帯数	指数	人 口	指数	世帯数	指数	人 口	指数	戸数	指数	人 口	指数	
元	892,004	100	2,657,548	100	817,412	100	2,422,752	100	841,320	100	2,404,227	100	99.2
2	922,342	103	2,691,718	101	846,653	104	2,455,603	101	871,362	104	2,437,930	101	99.3
3	949,521	106	2,730,138	103	872,234	107	2,492,252	103	902,306	107	2,477,064	103	99.4
4	972,670	109	2,759,775	104	893,778	109	2,520,183	104	926,007	110	2,505,794	104	99.4
5	991,889	111	2,784,024	105	991,222	121	2,542,359	105	955,315	114	2,530,097	105	99.5
6	1,010,452	113	2,808,793	106	927,212	113	2,564,141	106	981,514	117	2,552,444	106	99.5
7	1,014,680	114	2,815,537	106	931,023	114	2,571,226	106	1,002,306	119	2,560,096	106	99.6
8	1,032,986	116	2,832,681	107	948,456	116	2,588,377	107	1,023,832	122	2,577,077	107	99.6
9	1,050,800	118	2,849,937	107	965,620	118	2,605,991	108	1,043,180	124	2,595,711	108	99.6
10	1,067,574	120	2,863,069	108	981,759	120	2,619,59	108	1,058,259	126	2,609,472	109	99.6

- (注) 1 年間取水量・年間送水量欄の上段の()は受水量で内数である。
 2 日最大・最小送水量欄の下段の()は当該日の箱根の送水量で内数である。
 3 日平均送水量欄の下段の()は箱根の送水量で内数である。

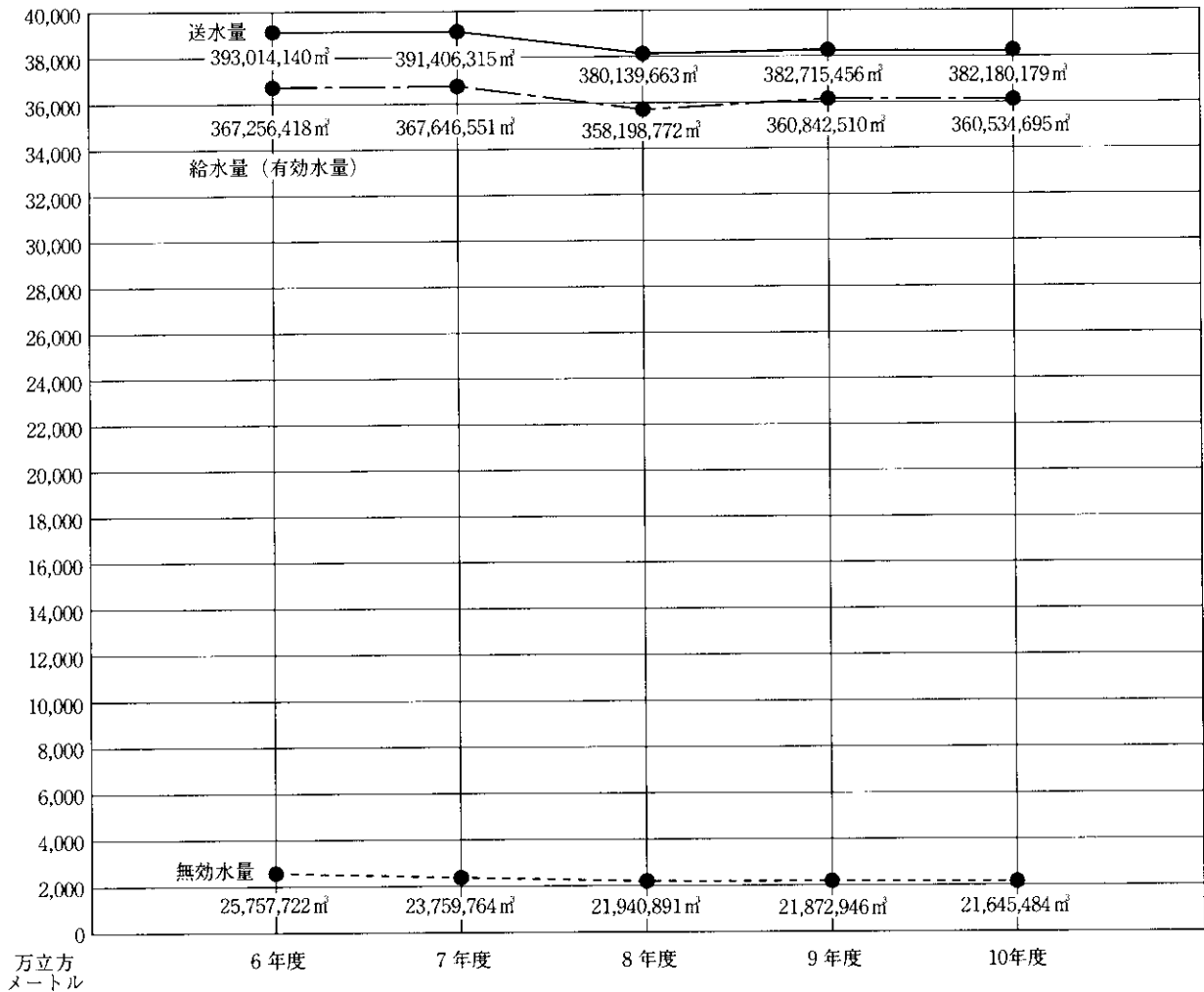
年間取水量		年間送水量		日最大 送水量	日最小 送水量	日平均 送水量	1人1 日最大 給水量	年間給水量 (有効水量)		無効水量	無 効 率
水 量	指数	水 量	指数					水 量	指数		
m ³		m ³		m ³	m ³	m ³	リットル	m ³		m ³	%
(105,392,150) 373,449,685	100	(105,392,150) 366,965,657	100	7/24 1,178,756 (11,257)	1/2 790,070 (12,926)	1,005,385 (10,045)	490.3	338,302,372	100	28,663,285	7.8
(110,761,210) 387,786,476	104	(110,761,210) 382,496,070	104	7/19 1,270,292 (11,073)	1/2 813,617 (12,471)	1,047,934 (10,343)	521.1	350,520,671	104	31,975,399	8.4
(115,891,400) 394,705,185	106	(115,891,400) 388,659,153	106	7/25 1,267,134 (10,976)	1/2 851,559 (14,035)	1,061,910 (10,374)	511.5	356,502,515	105	32,156,638	8.3
(121,143,190) 398,513,364	107	(121,143,190) 393,558,445	107	9/4 1,328,970 (12,734)	1/2 841,055 (14,196)	1,078,242 (11,194)	530.4	361,707,700	107	31,850,745	8.1
(121,086,360) 393,341,461	105	(121,086,360) 387,395,252	106	7/29 1,270,924 (12,756)	1/3 876,812 (13,442)	1,061,357 (10,790)	502.3	361,705,331	107	25,689,921	6.6
(120,886,990) 400,648,116	107	(120,886,990) 393,014,140	107	7/26 1,314,656 (11,046)	1/2 891,877 (14,534)	1,076,751 (10,666)	515.1	367,256,418	109	25,757,722	6.6
(127,121,580) 394,000,777	106	(127,121,580) 391,406,315	107	7/28 1,304,693 (13,731)	1/2 884,535 (15,928)	1,069,416 (11,183)	509.6	367,646,551	109	23,759,764	6.1
(123,263,810) 384,675,246	103	(123,263,810) 380,139,663	104	8/22 1,206,083 (13,159)	1/2 859,040 (13,596)	1,041,479 (10,786)	468.0	358,198,772	106	21,940,891	5.8
(117,292,570) 394,183,871	106	(117,292,570) 382,715,456	104	7/4 1,283,743 (11,376)	1/2 848,793 (14,286)	1,048,535 (10,781)	494.6	360,842,510	107	21,872,946	5.7
(120,378,120) 390,724,078	105	(120,378,120) 382,180,179	104	7/8 1,274,512 (9,445)	1/1 887,436 (14,347)	1,047,069 (10,221)	488.4	360,534,695	107	21,645,484	5.7

(8) 業 務 状 況

ア 給水量（有効水量）及び給水人口



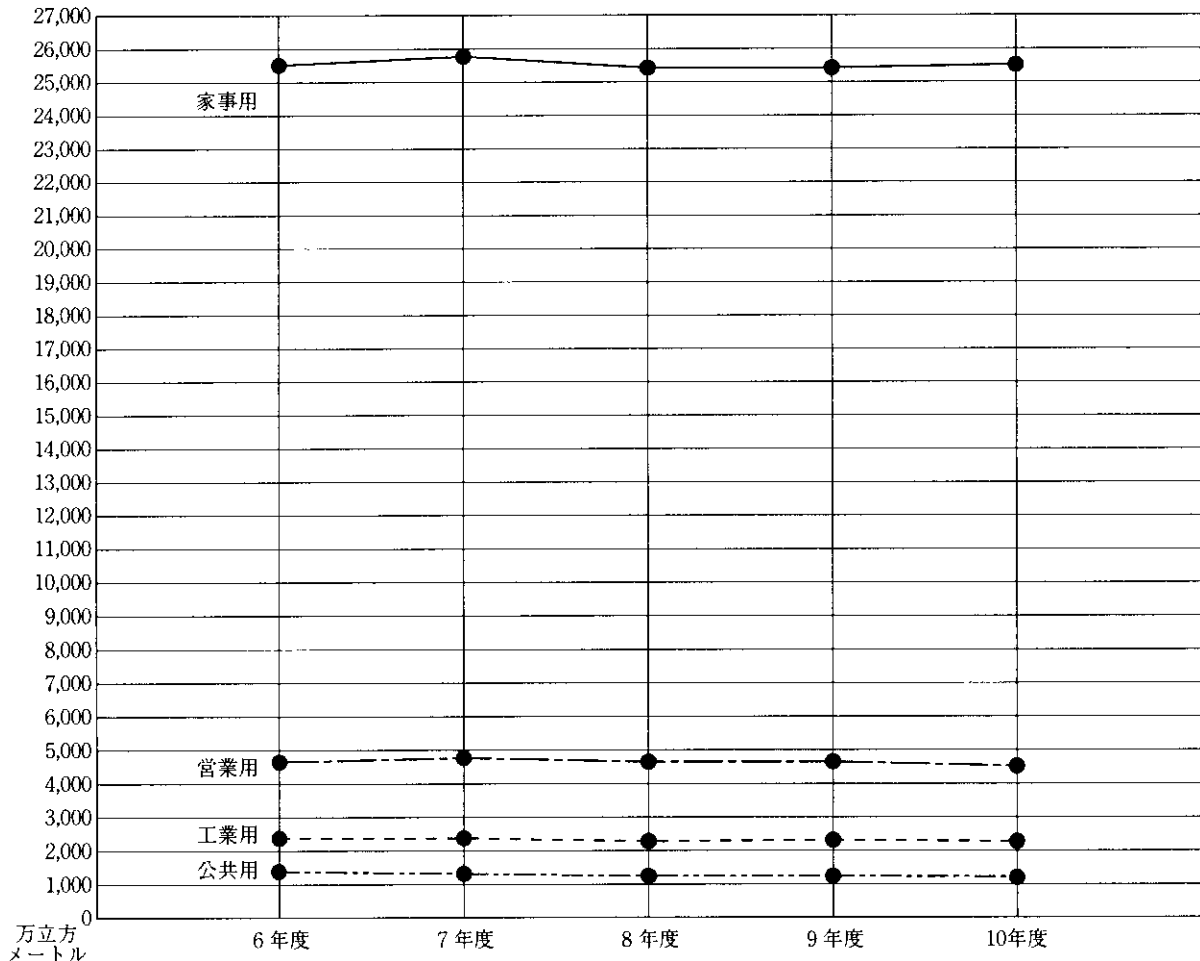
イ 送水量・給水量（有効水量）・無効水量



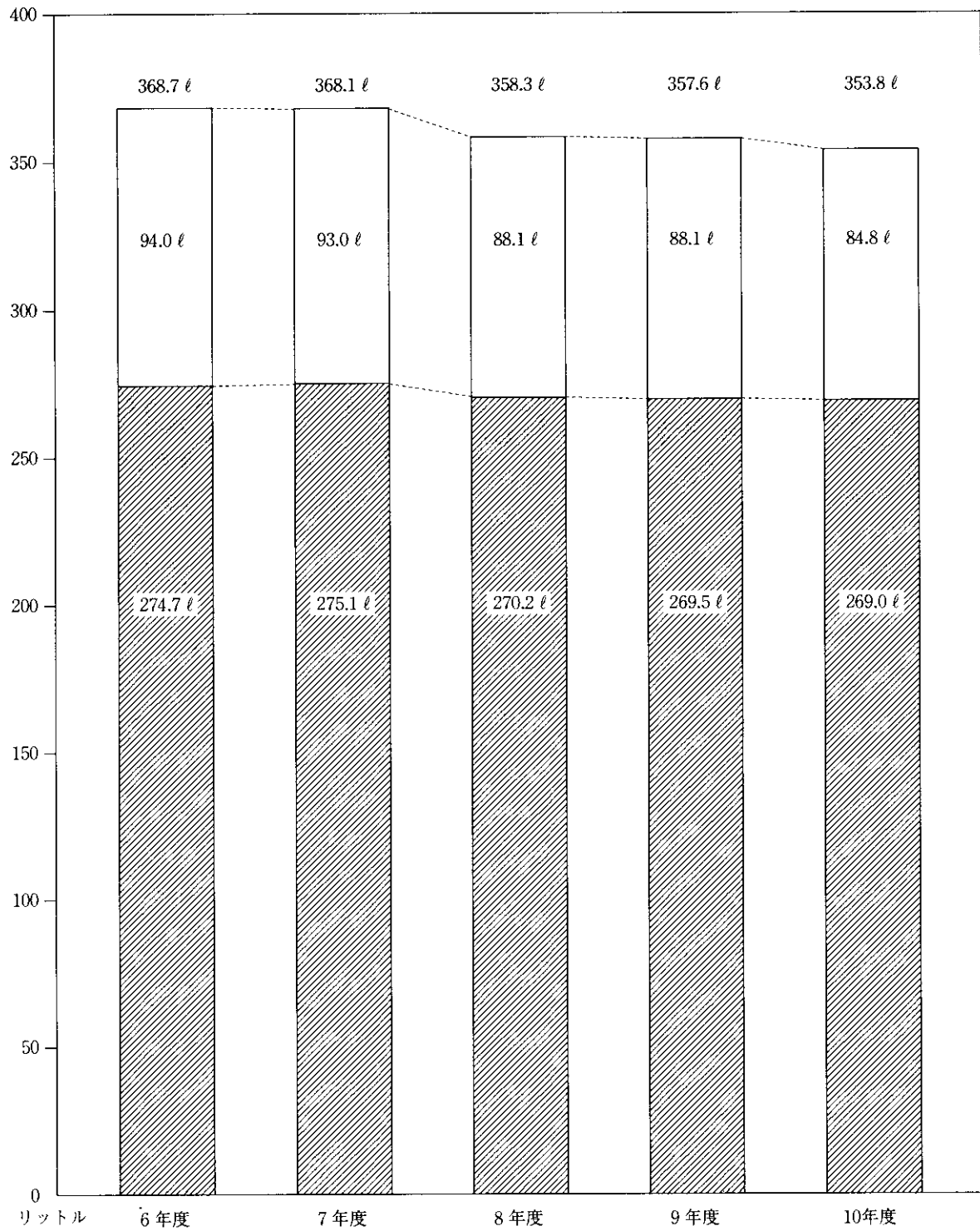
ウ 給水量（有効水量）の推移（用途別）

用途別内訳	平成6年度		平成7年度		平成8年度		平成9年度		平成10年度	
	水 量	前年度 対 比	水 量	前年度 対 比	水 量	前年度 対 比	水 量	前年度 対 比	水 量	前年度 対 比
	m ³	%	m ³	%	m ³	%	m ³	%	m ³	%
家 事 用	255,951,256	101.7	257,765,052	100.7	254,192,508	98.6	255,370,707	100.5	256,220,294	100.3
営 業 用	47,127,001	101.3	47,484,273	100.8	46,206,513	97.3	46,178,408	99.9	45,125,469	97.7
公 共 用	13,669,743	102.3	13,438,580	98.3	12,243,198	91.1	12,561,238	102.6	12,345,324	98.3
工 業 用	24,004,354	100.6	23,795,951	99.1	22,341,054	93.9	22,567,449	101.0	21,497,017	95.3
浴 場 用	199,961	98.2	187,553	93.8	182,915	97.5	163,136	89.2	149,138	91.4
プ ー ル 用	1,948,292	127.2	1,671,163	85.8	1,359,255	81.3	1,522,041	112.0	1,250,158	82.1
一 時 用	581,792	105.1	591,135	101.6	517,462	87.5	478,485	92.5	399,349	83.5
分 水	9,283,372	100.0	9,462,341	101.9	9,381,783	99.1	9,105,941	97.1	8,719,368	95.8
小 計	352,765,771	101.7	354,396,048	100.5	346,424,688	97.8	347,947,405	100.4	345,706,117	99.4
無収水量	14,490,647	98.2	13,250,503	91.4	11,774,084	88.9	12,895,105	109.5	14,828,578	115.0
計	367,256,418	101.5	367,646,551	100.1	358,198,772	97.4	360,842,510	100.7	360,534,695	99.9

工 用途別有収水量



才 1人1日平均有収水量



.....家事用
その他用途 (営業、公共、工業、浴場、プール、一時用)

(注) 年度末給水人口で算出

2 施 設

(1) 配 水 池

平成 11 年 3 月 31 日現

所 別	名 称	有効容量	池数	水位標高 (H.W.L.)	備 考	所 別	名 称	有効容量	池数	水位標高 (H.W.L.)	備 考
相模原 (1か所)	谷ヶ原 小計	m ³ 75,012 75,012	6 6	m 174.0		平塚 (10か所)	金目 吉沢高区 "低区 惣領分 上惣領高区 "高区 湘南平塚 日向岡 横小計	m ³ 467 41 591 99 20 29 285 140,000 2,048 896 144,476	2 1 2 1 1 1 7 2 1 19	m 64.0 153.5 103.6 96.3 134.4 114.0 116.4 77.0 74.0 10.6	
相模原南 (1か所)	相武台 小計	940 940	1 1	{ 85.0 110.7	受水槽 高架水槽	二宮 (2か所)	大磯高区 "低区 二宮高区 "低区 国虫窪 黒岩 秋葉代 沼子磯 西里 中 小計	1,920 7,424 3,072 883 6,432 56 160 720 96 50 1,280 22,093	1 2 2 1 2 1 1 1 1 1 14	80.0 50.0 123.0 75.0 82.7 106.0 152.0 100.0 137.0 96.0 95.0	
津久井 (24か所)	中野高区 "低区 三ヶ木 中沢 小松 与瀬 若柳 都井 横道 寸沢 貝 一ノ尾第1 "第2 "第3 佐野川第1 "第2 奈良本 桃串川第1 "第2 千久良 小鮑 和 小計	1,920 1,412 394 115 3,196 256 160 1,536 1,027 3,963 535 250 500 50 300 50 211 146 160 180 443 103 192 60 17,159	1 3 3 2 3 1 1 1 2 3 2 1 1 1 1 1 2 2 1 1 4 3 2 2 45	265.0 216.2 236.1 222.3 215.0 304.5 213.0 240.0 324.0 280.0 244.8 256.6 256.6 398.8 373.0 433.0 298.6 280.0 250.0 247.0 247.5 232.0 270.0 406.7		綾瀬 (2か所)	大塚 大吉 小計	5,376 36,523 41,889	2 4 6	83.5 57.0	
逗子 (14か所)	逗子 葉山 名古 桜山 "低区 久木 披露 沼山 池子 一山 東下 大逗 小計	3,855 1,344 306 617 1,766 10,080 24,000 1,024 1,731 395 1,000 50 1,236 128 47,532	2 1 2 1 1 3 2 1 1 2 1 2 2 1 21	54.0 80.0 83.0 75.0 115.0 76.0 76.0 88.0 115.0 94.8 115.0 135.4 87.0 141.0	高架水槽	厚木 (12か所)	愛川 厚木高区 "低区 中津 七沢 飯山 上荻野 上荻野第2 中荻野 森の里 "低区 上荻野東部 小計	4,016 5,472 12,944 15,872 1,536 1,536 1,344 312 4,960 5,290 1,680 1,558 56,520	1 3 2 3 1 1 1 1 2 1 1 1 19	160.0 95.0 66.0 91.0 122.0 120.0 155.0 192.0 126.0 150.0 92.0 174.5	
鎌倉 (14か所)	佐助 長谷 山内 北鎌倉 "低区 七里ヶ浜 "低区 浄明寺 鎌倉山 "低区 久木 城廻 大船 小計	2,304 8,064 4,608 2,300 64 1,005 1,363 536 512 1,105 2,000 2,304 16,568 768 43,501	1 2 1 2 1 1 2 2 1 1 1 1 4 1 21	60.0 75.0 80.0 114.1 79.5 90.0 63.0 84.0 85.0 116.0 64.0 110.0 75.5 101.0		海老名 (2か所)	上今泉 杉久保 小計	19,020 12,039 31,059	3 2 5	80.0 57.0	
藤沢 (5か所)	藤沢 江の島 片瀬 腰越 稲荷 小計	1,536 48 7,360 2,170 42,100 53,214	1 1 2 1 2 7	49.0 62.6 65.5 82.0 47.5		伊勢原 (7か所)	伊勢原 高森 三ノ宮 "低区 善波 大岳 子山 小計	3,520 6,912 384 8,410 300 240 84 19,850	2 2 1 1 1 2 1 10	70.0 88.0 105.0 95.0 141.0 361.0 141.0	
湘南台 (2か所)	二本松 葛原 小計	21,075 20,600 41,675	2 1 3	50.0 39.5		箱根 (19か所)	高原 温泉 大涌谷 "低区 姥子 湖尻 台ヶ岳 上湯 早雲山 "低区 強羅第1 下湯 小塚山 中強羅 強羅第3 公園 強羅 箱根 宮城 野 小計	982 732 1,257 18 115 115 1,280 1,536 108 132 40 2,944 703 375 34 191 1,280 169 115 12,116	2 2 2 1 1 1 1 2 1 1 1 2 2 1 1 1 1 1 1 26	772.8 855.7 945.7 1,045.4 860.0 820.0 746.0 889.0 828.3 778.6 726.0 699.0 773.0 672.5 619.2 604.4 562.2 578.0 574.2	{ 1池休止 (103m ³)
茅ヶ崎 (3か所)	茅ヶ崎 赤羽根 大庭 小計	5,184 28,976 19,080 53,240	2 3 1 6	50.0 50.0 52.8		合計	660,286	209			休 止 休 止
(注) 印は災害用指定配水池											

(2) 水源施設

区分	水源	原水の種類	取水地点	水利権等	取水施設	取水能力	浄水施設	
寒川	相模川	表流水	寒川	第2浄水場	創設 1.24m³/S 107,136m³/D 総合開発 2.16m³/S 187,000m³/D 高度利用 0.435m³/S 37,600m³/D 高度利用 4.035m³/S 348,600m³/D	第2浄水場 沈砂地 1,600m³×1池 ポンプ 130KW×2,160m³×5台 (うち予備1台)	(単位m³/D) 207,360	混和池 54m³ フロック形成池 1,490m³×4池 薬品沈でん池 6,825m³×4池 急速ろ過池 100m×140m/D×16池(うち予備1池) 浄水池 4,740m³×2池
				第3浄水場	創設 0.085m³/S 7,344m³/D 河水統制 1.39m³/S 120,000m³/D 総合開発 0.70m³/S 60,000m³/D	第3浄水場 沈砂地 8,000m³×2池(共同施設) 取水ポンプ井 1,049m³×1池 ポンプ 450KW×7,500m³/H×4台 (うち予備1台)	540,000	混和池(着水井兼用) 557m³×2池 フロック形成池 1,280m³×8池 薬品沈でん池(傾斜板式) 1,814m³×8池 急速ろ過池 150m×200m/D×20池(うち予備2池) 浄水池 4,740m³×4池
小計				7.87m³/S 680,336m³/D		747,360		
谷ヶ原	相模川	伏流水	谷ヶ原	創設 0.085m³/S 7,344m³/D	第1取水 90KW×306m³/H×2台 (うち予備1台)	7,344	(緩速系) 混和池(着水井兼用) 180m³×2池 フロック形成池 858m³×2池 普通沈でん池 2,268m³×3池 緩速ろ過池 1,009m³×5m/D×4池(うち予備1池) 1,025m³×5m/D×4池(うち予備1池)	
				河水統制 1.39m³/S 120,000m³/D 総合開発 0.70m³/S 60,000m³/D	第2取水 370KW×2,520m³/H×3台 150KW×900m³/H×1台 225KW×1,440m³/H×1台 (予備)	203,040	(急速系) 混和池(着水井兼用) 137m³×1池 1,491m³×2池 薬品沈でん池 646m³×2池 薬品沈でん池 6,825m³×2池 高速凝集沈でん池(傾斜板式) 718m³×2池 急速ろ過池 1,674m³×2池 浄水池 100m×140m/D×16池(うち予備1池) 6,050m³×1池 4,096×2池	
		小計		2.175m³/S 187,344m³/D		210,384		
自 己 水 源	藤野	表流水	鎌沢	760	沈砂槽 2.2m³×1池	760	膜処理装置(限外ろ過膜) 次亜塩素酸ナトリウム注入装置 浄水池 100m³×1池	
			落合	1,700	取水井 1か所	1,700	膜処理装置(限外ろ過膜) 原水池1池 次亜塩素酸ナトリウム注入装置 浄水池 60m³×1池	
			和田	398	取水井 2か所	360	膜処理装置(限外ろ過膜) 次亜塩素酸ナトリウム注入装置 浄水池 32m³×1池	
	小計				2,858		2,820	
	大山	表流水		1,000	取水井 1か所 沈砂池 122m³×1池	1,000	沈でん池 100m³×1池 膜処理装置(限外ろ過膜) 次亜塩素酸ナトリウム注入装置 浄水池 75m³×2池	
	底沢	表流水		500	取水井 2か所	500	原水槽 136m³×1池 膜処理装置(限外ろ過膜) 次亜塩素酸ナトリウム注入装置 浄水池 15m³×1池 42m³×1池	
	大和	地下水		3,150	井戸 5.0m×深5.5m×2池	3,150	次亜塩素酸ナトリウム注入装置	
	平塚	地下水	×	576	井戸 100×60m	576	次亜塩素酸ナトリウム注入装置	
			×	1,140	第1井戸 75×60m 第2井戸 125×12m、100×48m	1,140	次亜塩素酸ナトリウム注入装置	
	小計				1,716		1,716	
与瀬	表流水		(1,535)		(1,535)	緩速ろ過池 115m×5m/D×2池(うち予備1池) 96m×5m/D×2池		
計				877,264		967,290		
箱根	伊勢原系 綾瀬系	地下水	地	5,040	湧水集水設備 8か所	5,040	消毒設備 次亜塩素酸ナトリウム注入装置	
				2,880	湧水集水埋渠 51.6m	2,880	消毒設備 次亜塩素酸ナトリウム注入装置	
				2,880	湧水取水井 5.0m×深8.7m	2,880	消毒設備(公園下配水池に設置) 次亜塩素酸ナトリウム注入装置	
				12,096	湧水集水設備 2か所	12,096	消毒設備(下湯配水池に設置) 次亜塩素酸ナトリウム注入装置	
				600	湧水集水設備 1か所	600	消毒設備(下湯配水池に設置) 次亜塩素酸ナトリウム注入装置	
				432	湧水集水設備 3か所	432	消毒設備 次亜塩素酸ナトリウム注入装置	
				小計		23,928		23,928
合計				901,192		991,218		
企業 団受水	酒匂川		飯泉	相模原系 伊勢原系	配水分水量 (472,900)			
企業 団受水	相模川		社家	綾瀬系				
総計				1,374,092				

(注) 1.()内は休止の与瀬水源分を外数である。
2. 寒川、谷ヶ原の施設能力は水利権の95%、端数はまるめた数値とした。

浄水能力 (単位 m ³ /D)	送 水 施 設	送水能力 (単位 m ³ /D)	施設能力 (単位 m ³ /D)	運用・開始 年 月 日	取 水 箇所数	土地面積 (単位 m ²)	摘 要
210,000	ポンプ 570KW × 2,040m ³ /H × 5 台	224,800	199,500	S42.4 S38.12.16 一部稼働	2	59,614	排水処理施設保有
540,000	ポンプ 1,600KW × 7,068m ³ /H × 4 台 (うち予備 1 台)	508,500	446,800	S49.4 S46.7.15 一部稼働 S59~62 改造	1	34,975 その他 392,640	
750,000		753,300	646,300	創設認可 S8.3.30	3	487,229	
32,800	谷ヶ原系ポンプ 280KW × 1,860m ³ /H × 5 台 (うち予備 1 台)	178,560	178,000	S15.3.28	2		排水処理施設保有
210,000	中野系ポンプ 160KW × 325m ³ /H × 5 台 (うち予備 1 台)	31,200					
	都井沢系ポンプ 110KW × 196m ³ /H × 3 台 (うち予備 1 台)	9,408					
	自然流下	88,400					
242,800		307,568	178,000	-	2	91,492	
720	自然流下	720	700	S54.7.1	1	借地 368 105	
1,620	18.5KW × 75m ³ /H × 3 台 (うち予備 1 台)	2,016	1,500	S54.7.1	1	借地 1,488 77	
360	ポンプ 1.2KW × 5.28m ³ /H × 2 台 (うち予備 1 台) 自然流下	360	360	H6.4.1	2	405	
2,700		3,096	2,560	-	4	借地 2,261 182	
1,100	ポンプ 2.2KW × 12m ³ /H × 2 台 (うち予備 1 台) 自然流下	1,100	1,100	S61.4.1	1	592	
470	自然流下	470	400	H元 4.1	2	91,492	
	18.5KW × 42m ³ /H × 3 台 取水兼送水	3,510	3,500	S28.10.3	1	101,519	休止
	取・送水ポンプ 3.7KW × 12m ³ /H × 2 台 (うち予備 1 台)	576	600			320	
	ポンプ 11KW × 23.76m ³ /H × 4 台 (うち予備 2 台)	1,140	1,100			322	
		1,716	1,700	-		642	
(1,535)	自然流下	(1,535)	(1,500)	S39.8.1	(1)	借地 1,693 1,653	S53.3.31 休止
997,070		1,070,760	833,460	-		借地 686,217 1,835	
	37KW × 70.2m ³ /H × 3 台 取水兼送水	5,054	2,300	S29.9.30	1	93,083	
	75KW × 120m ³ /H × 2 台 (うち予備 1 台) "	2,880	3,100	S34.5	1	5,465	その他 イタリー のみ 原水供給 用 55KW × 104.4m ³ /H × 2 台
	30KW × 60m ³ /H × 3 台 (うち予備 1 台) "	2,880	2,600	S39.12.16	1	17,380	
	90KW × 168m ³ /H × 4 台 (うち予備 1 台) "	12,096	12,030	S43.3	1	16,127	
	自然流下	600	600	S32.3	1	10,485	
	0.75KW × 18m ³ /H × 1 台 取水兼送水	432	70	S34.3	1	借地 436	
		23,942	20,700		6	借地 142,540 436	
997,070		1,094,702	854,160		19	借地 828,757 2,271	
		配水受水量 439,900	配水受水量 439,900				
		1,534,602	1,294,060				

(3) 加圧ポンプ所

平成 11 年 3 月 31 日現在

所別	名称	定 格			台数	備考	所別	名称	定 格			台数	備考
		水量 m ³ /H	揚程 m	出力 kW					水量 m ³ /H	揚程 m	出力 kW		
相模原	淵野辺 谷ヶ原	1,638	65	400	4		平塚	上吉沢 日向岡	12	27	2.2	2	
		492	35	75	4				113.4	29	18.5	2	
相模原南	相模原	960	25	90	3		二宮	西小磯	12	35	2.2	2	
津久井	三井坂 鼠大洞 大名倉	19.2	37.5	3.7	2		厚木	大塚 七上 上荻野 中荻野	278.4	27	37	5	
		8.4	65	3.7	2				15	40	3.7	3	
		16.8	70	7.5	2				30	38	5.5	3	
		24	55	7.5	2				30	50	11	3	
逗子	木古庭	90	25	11	2	海老名	上今久 杉保	84	35	15	3		
鎌倉	西鎌倉 城廻 山ノ内	15	24	2.2	2			1,866	50	355	4		
藤沢	稲荷 二本松 葛原	876	67	250	4		伊勢原	善波一 日向第 日向第 日向第 日向第 日向第 日向第 日向第 日向第	12	85	7.5	3	
		1,680	45	280	4				19.2	55	7.5	3	
		1,002	50	200	4				8.4	70	5.5	2	
湘南台	二本松 葛原												
計 27 か所													

(4) 揚水ポンプ所

平成 11 年 3 月 31 日現在

所別	名称	定 格			台数	備考	所別	名称	定 格			台数	備考
		水量 m ³ /H	揚程 m	出力 kW					水量 m ³ /H	揚程 m	出力 kW		
相模原南 (1か所)	相武台	150	33	22	3		上惣領高区 平塚 日向岡揚水 横内	3	38	1.5	2		
津久井 (7か所)	与瀬 中野高区 寸沢嵐 ノ瀬 御霊 横道子	30 234 300 129.6 168 5.4 5.4 84 10.8	95 61 64 64 68 70 80 98 30	15 75 90 45 55 3.7 3.7 37 3.7	2 3 1 3 1 2 2 3 2			二宮 (8か所)	大磯高区 二宮 国府 西小磯 黒岩 秋葉 沼中	240 120 96 444 10.8 36 63 12 79.8	40 120 120 36 85 42 65 74		45 75 75 75 3.7 18.5 15 5.5 30
逗子 (10か所)	葉山 一色 木古庭 名越 桜山(高区系) (低区系) (沼間系) 久木(高区系) (低区系) 披露山 池子 上山口 大沢	139.8 228 117 24 60 108 702 277.8 67.8 1,086 75 90 32.4 10.5	50 50 105 24 24 52 47 68 70 25 42 70 84 105	30 55 75 7.5 7.5 30 150 90 30 110 15 37 15 7.5	1 2 3 3 2 3 3 2 4 2 2 2 2	厚木 (8か所)	川里 の川 愛川 飯山 下荻野 上荻野(第1) (第2) 厚木総合 上荻野東部	300 498 348 138 252 81 84 210 600 96.6	63 72 73 90 70 70 106 65 65 81.6	90 160 110 55 90 30 45 60 190 37	5 3 4 3 5 3 2 4 1 3	休止 "	
鎌倉 (8か所)	鎌倉(長谷系) (鎌倉山高区 系) 山ノ内 北鎌倉 腰越(腰越系) (鎌倉山低区 系) 七里ヶ浜 胡桃ヶ谷 岡本 大船高野	1,230 90 378 135 168 78 138 48 48 78 85.8	49 55 43 75 50 30 40 45 40 40 93	230 26 75 55 37 15 30 11 11 15 37	5 3 3 3 4 2 3 1 1 2 2	伊勢原 (4か所)	二の宮 三の宮高区 子易 善波	48 78 27 42 30	58 20 75 78 78	15 7.5 11 22 15	2 3 2 2 2		
平塚 (9か所)	湘南平低区 "高区 吉沢低区 "高区 上惣領低区	36	80	15	2		箱根 (7か所)	高原 温泉荘 大涌谷 第一湯 大上	37.2	92	18.5	1	
		24	86	11	2				66	92	30	2	
		120	44	30	3				104.4	110	55	2	
		7.8	70	3.7	2				66	96.5	30	1	
		10.8	46	3.7	2				31.2	96.5	18.5	2	
									104.4	110	55	2	
									31.2	97	18.5	3	
									104.4	110	55	2	
									168	60	45	4	
									132	105	75	3	
				120	120	75	3						
				120	80	50	2						
計 65 か所													

(注) 印は原水供給用

(5) 水道業務遠方監視制御設備一覧表

ア 70MHz 無線テレメータ

平成 11 年 3 月 31 日現在

所管	名称	所在地	出力 (W)		備考
			7.5GHz	12GHz z	
寒川	水道相武台	相模原市相武台団地 2 - 8	相武台配水池	1	
	" 逗子	逗子市桜山 8 - 2000 - 2	逗子配水池	5	
	" 名越	" 久木 4 - 27	名越配水池	1	
	" 披露山	" 新宿 1848	披露山配水池	1	
	" 池子	" 池子 3 - 7 - 30	池子配水池	1	
	" 葉山	三浦郡葉山町一色 1411	葉山配水池	1	
	" 木古庭	" 木古庭 1678 - 3	木古庭配水池	5	
	" 色	" 一色字谷 705	一色配水池	3	
	" 佐助	鎌倉市佐助 1 - 18	佐助配水池	5	
	" 山の内	" 梶原 3 - 32	山ノ内配水池	1	
	" 北鎌倉	" 今泉 1205	北鎌倉配水池	1	
	" 七里ヶ浜	" 七里ヶ浜 3 - 26	七里ヶ浜高区配水池	1	
	" 鎌倉山低区	" 腰越津 1147	鎌倉山低区配水池	1	
	" 岡本	" 玉縄 3	岡本配水池	1	
	" 城廻り	" 城廻り 750 - 7	城廻り配水池	1	
	" 高野	" 高野 34	大船高野配水池	1	
	" 藤沢	藤沢市藤沢 6310	藤沢配水池	1	
	" 江の島	" 江の島 2 - 4	江の高配水池	1	
	" 腰越	" 片瀬山 3 - 18	腰越配水池	1	
	" 金目	平塚市南金目 2406 - 2	金目配水池	1	
	" 吉沢高区	" 上吉沢 2254	吉沢高区ポンプ所	1	
	" 惣領	" 土屋 3096 - 2	物領配水池	3	
	" 湘南平	" 万田 782	湘南平低区配水池	1	
	" 日向岡	" 日向岡 2 - 10 - 1	日向岡配水池	1	
	" 大磯	中郡大磯町山王町 541	大磯配水池	1	
	" 秋葉台	二宮町二宮 2060 - 8	秋葉配水池	5	
	" 二宮	" 一色西谷戸上 301	二宮高区配水池	5	
	" 二宮低区	" 百が丘 2 - 1	二宮低区配水池	5	
	" 中里	" 中里 152	中里配水池	5	
	" 沼代	小田原市沼代 1191 - 8	沼代ポンプ所	5	
	" 大和	大和市上草柳 1089	大和水源ポンプ所	5	
	" 大塚	綾瀬市大上 3 - 28 - 33	大塚配水池	1	
	" 厚木高区	厚木市毛利台 1 - 12	厚木高区配水池	1	
	" 七沢	" 七沢 1776 - 11	七沢配水池	1	
	" 飯山	" 飯山越ヶ谷 3790 - 2	飯山配水池	1	
	" 上荻野	" 上荻野 2351 - 2	上荻野配水池	1	
	" 上荻野第 2	" 上荻野 1175 - 2	上荻野第 2 ポンプ所	1	
	" 中荻野	" 鷲尾 3 - 5	中荻野配水池	1	
	" 中荻加庄	" 宮の里 1 - 1	中荻野ポンプ所	1	
	" 伊勢原	伊勢原市東富岡 107	伊勢原配水池	1	
	" 高森	" 高森 109	高森配水池	1	
	" 寒川	高座郡寒川町宮山 4271	寒川浄水場	10	
計 42 局					

イ 7.5GHz, 12GHz 無線テレメータ

所管	名称	所在地	出力 (W)		備考	
			7.5GHz	12GHz z		
谷ヶ原	水道谷ヶ原	津久井郡城山町谷ヶ原 2 - 6 - 1	谷ヶ原浄水場	0.63		
寒川	" 中津	愛甲郡愛川町中津4070 - 2	中津配水池	0.079		
	" 森の里	厚木市上古沢 158 - 1	森の里高区配水池	0.13		
	" 厚木低区	" 王子 21	厚木低区配水池	0.025		
	" 二本松	茅ヶ崎市堤羽根沢742	二本松配水池	0.63		
	" 平塚	平塚市根坂間818	平塚ポンプ所	1.0		
	" 吉沢	平塚市上古沢1710	吉沢低区ポンプ所	0.79		
	" 芹沢	茅ヶ崎市芹沢4227 - 1	芹沢配水池	0.63		
	" 上今泉	海老名市上今泉4 - 22	上今泉配水池	0.1 0.0013 0.2 0.079		中継局
	" 国府	中郡大磯町石神台2 - 11	国府配水池	0.032		鎌倉局経由
	" 鎌倉	鎌倉市鎌倉山227	鎌倉山高区配水池	0.032	0.0095	
	" 桜山	逗子市桜山7 - 1395 - 28	桜山高区配水池		0.00075	久木局経由
	" 久木	鎌倉市浄明寺釈迦1592	久本高区配水池	0.0063	0.00075	
	" 稲荷	藤沢市稲荷1 - 127 - 3	稲荷ポンプ所	0.0063		
	" 赤羽根	茅ヶ崎市赤羽根七園2837	赤羽根配水池	0.01		
	" 杉久保	海老名市杉久保字東谷1548	杉久保加圧ポンプ所	0.25		
	" 葛原	藤沢市葛原字宮沼535	葛原加圧ポンプ所	0.16		
	" 片瀬	藤沢市片瀬山1 - 1	片瀬配水池	0.00029 0.019 0.0025	0.0095	中継局
	" 三ノ宮	伊勢原市三ノ宮655	三ノ宮低区配水池	0.00063 0.0013		
	" 寒川	高座郡寒川町宮山3997	寒川浄水場	0.0025 0.00063		監視制御局
	計 20 局					

ウ 150MHz 無線電話

無線局名称	基地局設置場所	出力(W)	移動局(台)		備考
			車載	携帯	
企業庁	県庁新庁舎	10	2	1	
水道相模原	相模原営業所	10	7	2	
" 南	相模原南 "	10	6	2	
" 津久井	津久井 "	5	4	2	
" 逗子	逗子 "	25	5	2	
" 鎌倉	鎌倉 "	1	6	3	
" 藤沢	藤沢 "	10	7	3	
" 湘南台	湘南台 "	10	5	2	
" 茅ヶ崎	茅ヶ崎 "	10	7(2)	3	(2)は建設課湘南出張所分
" 平塚	平塚 "	10	7	3	
" 二宮	二宮 "	5	4	2	
" 大和	大和 "	10	5	3	
" 綾瀬	綾瀬 "	5	5	2	
" 厚木	厚木 "	3	6	2	
" 海老名	海老名 "	3	6(2)	2	(2)は建設課県央出張所分
" 伊勢原	伊勢原 "	5	3	2	
" 箱根	箱根 "	10	5	3	
" 寒川	寒川浄水場	25	11(1)	7	
" 谷ヶ原	谷ヶ原 "	10	4	2	(1)は水質センター
計	基地局 19局		移動局 153局 (車載 105局、携帯 48局)		

エ 有線テレメータ

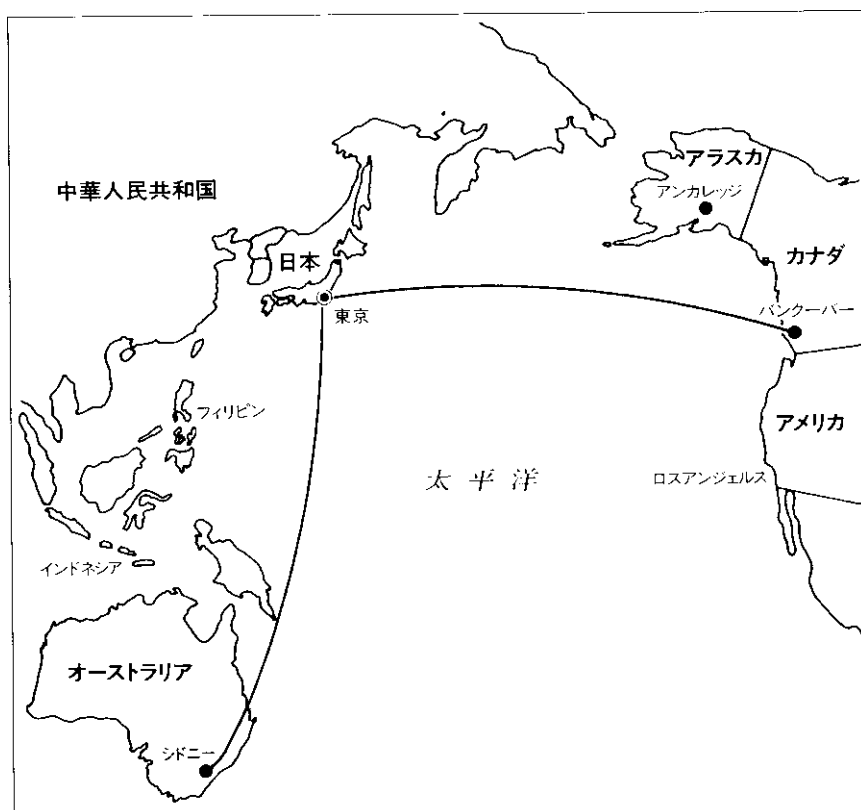
所管	名称	設置場所	相手(接続)先	伝送路	備考	
箱	大涌谷高区	大涌谷高区配水池	大涌谷低医局	NTT線		
	上湯	上湯ポンプ所	"	"	ポンプ制御用	
	大涌谷低区	大涌谷低区ポンプ所	温泉荘周	"	"	
	企業イ27-2号	企業水イ27号柱	"	"	湖尻入水流量測定用	
	高原	高原ポンプ所	"	"	ポンプ制御用	
	温泉荘	温泉荘ポンプ所	高原局	"	"	
	イタリー	イタリーポンプ所	"	"	"	
	大涌谷低区	大涌谷低区ポンプ所	イタリー局	"	"	
	温泉荘	温泉荘ポンプ所	"	"	"	
	高原	高原ポンプ所	"	"	"	
	大畑沢	大畑沢ポンプ所	下湯局	自営線		
	上湯	上湯ポンプ所	"	"	"	
	滝沢	滝沢ポンプ所	"	"	"	
	第1	第1ポンプ所	水士野局	"	"	
根	イタリー	イタリーポンプ所	箱根局	NTT線		
	下湯	下湯ポンプ所	"	"	"	
	公園下	公園下配水池	"	"	"	
	水士野	水士野ポンプ所	"	"	"	
	品ノ木	品ノ木ポンプ所	"	"	"	
	早雲山高区	早雲山高区配水池	"	"	"	
	姥子	姥子配水池	"	"	"	
	強羅	強羅配水池	"	"	"	
	強羅第一	強羅第配水池	"	"	"	
	早雲山低区	早雲山低区配水池	"	"	"	
	中強羅	中強羅配水池	"	"	"	
	(27ヶ所)	小塚山	小塚山配水池	"	自営線	
	箱根	箱根営業所	-	-	監視制御局	
	寒	名越	名越ポンプ所	名越無線局	NTT線	無線局經由寒川
披露山		披露山ポンプ所	披露山無線局	自営線	"	
一色		一色ポンプ所	一色無線局	NTT線	"	
大沢P		大沢ポンプ所	"	"	"	
大沢H		大沢配水池	大沢P局	"	"	
山ノ内P		山ノ内水7所	山ノ内無線局	"	ポンプ制御用	
胡桃ヶ谷		胡桃ヶ谷ポンプ所	北鎌倉無線局	"	"	
鎌倉山低区		鎌倉山低区ポンプ所	鎌倉山低区無線局	"	"	
湘南平低区		湘南平低区ポンプ所	湘南平無線局	"	"	
芹沢P		茅ヶ崎配水池	芹沢無線局	"	ポンプ制御用	
日向岡揚水P		日向岡揚水ポンプ所	日向岡無線局	"	"	
大磯高区		大磯高区ポンプ所	大磯無線局	自営線	"	
中里		中里ポンプ所	中里無線局	NTT線	"	
"		"	秋葉台無線局	"	"	
川	飯山	飯山ポンプ所	飯山無線局	"	"	
	上狹野第2	上狹野第2配水池	上狹野第2無線局	"	"	
	日向第1	日向第1ポンプ所	高森無線局	"	"	
	日向第2	日向第2ポンプ所	"	"	"	

所管	名称	設置場所	相手(接続)先	伝送路	備考	
寒川	及川	及川ポンプ所	中津無線局	NTT線	無線局經由寒川	
	上荻野東部H	上荻野東部配水池	"	"	"	
	上荻野東部P	上荻野東部ポンプ所	上荻野東部H局	"	"	
	及川	及川ポンプ所	厚木低区無線局	"	ポンプ制御用	
	森の里	森の里ポンプ所	森の里無線局	"	"	
	平塚	平塚配水池	平塚無線局	"	ポンプ制御用	
	大塚	大塚ポンプ所	上今泉無線局	"	上今泉入水弁制御	
	山ノ内H	山ノ内配水池	鎌倉無線局(鎌倉P)	"	緊急遮断弁用	
	一宮高区	一宮高区配水池	国府無線局	"	"	
	大磯低区	大磯低区配水池	"	"	"	
	東逗子	東逗子配水池	桜山無線局(桜山P)	"	"	
	沼間	沼間配水池	"(沼間P)	自営線	ポンプ制御用	
	城廻	城廻配水池	稲荷無線局	NTT線	"	
	稲荷末端圧	藤沢末端圧管路	"	"	"	
	善波加圧	善波加圧ポンプ所	三ノ宮無線局	"	"	
	善波揚水	善波揚水ポンプ所	"	"	"	
	伊勢原H	伊勢原配水池	"	"	緊急遮断弁用	
	高森	高森配水池	"	"	"	
	大山浄水場	大山浄水場	"	"	"	
	大山配水池	大山配水池	大山浄水場局	"	"	
	子易	子易ポンプ所	三ノ宮無線局	"	"	
	第3減圧池	第3減圧池	子易局	"	ポンプ制御用	
	社家	横須賀水道有馬取水場	寒川局	"	相模川水質監視用	
	寒川	寒川浄水場	-	-	監視制御局	
	(42ヶ所)	桃山	桃山配水池	落合局	NTT線	
		御霊	御霊ポンプ所	"	"	
		名倉	名倉ポンプ所	"	"	
		佐野川	佐野川配水池	"	"	
		佐野川入水弁	"	"	"	
		大洞	大洞ポンプ所	"	"	
		与瀬	与瀬ポンプ所	横道P局	"	
横道配水池		横道配水池	"	"		
奈良本		奈良本配水池	"	"		
千木良		千木良配水池	底沢局	"		
小原		小原配水池	"	"		
寸沢嵐配水池		寸沢嵐配水池	寸沢嵐局	"		
沼本		沼本堰堤	"	"		
鼠坂		鼠坂ポンプ所	"	"		
一ヶ木		一ヶ木配水池	中野局	"		
一井		一井ポンプ所	"	"		
愛川配水池		愛川配水池	"	"		
中津		中津配水池	愛川局	"		
大野台		大野台末端圧管路	相模原局	"	ポンプ制御用	
淵野辺本町		淵野辺本町末端圧管路	淵野辺局	"	"	
和田配水池		和田配水池	和田局	"		
中沢		中沢配水池	谷ヶ原加圧局	"		
小松		小松配水池	"	"		
落合		落合浄水場	谷ヶ原局	"		
横道P		横道ポンプ所	"	"		
広沢		広沢浄水場	"	"		
寸沢嵐		寸沢嵐ポンプ所	"	"		
中野		中野高区ポンプ所	"	"		
愛川		愛川ポンプ所	"	"		
相模原		相模原ポンプ所	"	"		
淵野辺		淵野辺加圧ポンプ所	"	"		
和田	和田浄水場	"	"			
谷ヶ原加圧	谷ヶ原加圧ポンプ所	"	"			
鮑子	鮑子ポンプ所	"	"			
都井沢	都井沢配水池	"	"			
鎌沢	鎌沢浄水場	"	"			
谷ヶ原	谷ヶ原浄水場	-	-	監視制御局		
計	106ヶ所(監視制御局含む)					

(6) 送・配水管延長

平成 11 年 3 月 31 日現在 (単位 m)

区分 口径 (mm)	送水管延長			区分 口径 (mm)	配水管延長		
	既設分	平成 10 年度分	計		既設分	平成 10 年度分	計
1,800	300.5	-	300.5	1,500	6,888.4	-	6,888.4
1,500	10,101.8	-	10,101.8	1,350	4,151.3	-	4,151.3
1,350	14,732.5	-	14,732.5	1,200	2,914.6	-	2,914.6
1,200	12,863.8	- 50.0	12,813.8	1,100	9,909.4	-	9,909.4
1,100	22,683.0	-	22,683.0	1,000	14,523.1	-	14,523.1
1,000	21,092.1	- 140.0	20,952.1	900	20,566.1	7,575.0	28,141.1
900	10,847.9	-	10,847.9	800	37,553.5	1,478.8	39,032.3
800	21,173.6	1,165.1	22,338.7	700	51,716.1	705.6	52,421.7
700	6,211.0	1.9	6,212.9	600	85,601.6	5,123.5	90,725.1
600	9,384.6	-	9,384.6	500	123,075.6	3,160.1	126,235.7
500	7,930.2	110.2	8,040.4	450	16,469.8	- 175.8	16,294.0
450	323.2	-	323.2	400	146,558.2	5,602.1	152,160.3
400	9,841.0	12.0	9,853.0	350	53,811.0	- 53.5	53,757.5
350	912.2	-	912.2	300	348,457.9	5,851.5	354,309.4
300	13,598.1	398.5	13,996.6	250	54,621.4	- 1,197.0	53,424.4
250	2,423.3	- 464.2	1,959.1	200	699,363.7	7,891.4	707,255.1
200 以下	34,456.0	-	34,456.0	150	1,381,454.7	14,363.9	1,395,818.6
				125	3,167.6	- 158.8	3,008.8
				100 以下	4,700,011.2	48,205.4	4,748,216.6
合計	198,874.8	1,033.5	199,908.3	合計	7,760,815.2	98,372.2	7,859,187.4



送配水管の延長を 世界地図で表すと

県営水道の送配水管の総延長は 8,059km に達します。

これは、東京から東へ向かえばバンクーバー（カナダ）まで、南へ向かえばゴールドコースト、シドニー（オーストラリア）までの距離に達します。

(7) 管種別送水管延長(m)(所別)

所 別		相模原営業所		相模原南営業所		津久井営業所		逗子営業所		鎌倉営業所		藤沢営業所	
口 径	管 種	管種別	口径別	管種別	口径別	管種別	口径別	管種別	口径別	管種別	口径別	管種別	口径別
1,800mm	鋼 管	-	-	-	-	-	-	-	-	-	-	-	-
1,500	鋼 管	-	-	-	-	-	-	-	-	-	-	-	-
	鑄鉄管	-	-	-	-	-	-	-	-	-	-	-	-
1,350	鋼 管	504.7	504.7	-	-	-	-	-	-	-	-	-	-
	鑄鉄管	-	-	-	-	-	-	-	-	-	-	-	-
1,200	鋼 管	117.6	117.6	-	-	-	-	-	-	3.4	3.4	6,360.3	10,610.9
	鑄鉄管	-	-	-	-	-	-	-	-	-	-	4,250.6	-
1,100	鋼 管	7,501.8	8,685.8	-	-	-	-	-	-	-	-	2,785.3	5,975.6
	鑄鉄管	1,184.0	-	-	-	-	-	-	-	-	-	3,190.3	-
1,000	鋼 管	4,388.9	5,268.5	-	-	-	-	-	-	3,023.5	3,023.5	1,351.5	1,351.5
	鑄鉄管	879.6	-	-	-	-	-	-	-	-	-	-	-
900	鋼 管	-	-	-	-	-	-	-	-	4.3	4.3	0.9	0.9
	鑄鉄管	-	-	-	-	-	-	-	-	-	-	-	-
800	鋼 管	5,891.5	5,891.5	150.0	2,352.0	-	-	115.4	115.4	1,420.0	1,420.0	-	-
	鑄鉄管	-	-	2,202.0	-	-	-	-	-	-	-	-	-
700	鋼 管	92.7	92.7	-	-	-	-	3,393.0	3,867.8	1,093.9	1,093.9	-	-
	鑄鉄管	-	-	-	-	-	-	474.8	-	-	-	-	-
600	鋼 管	4,797.6	4,797.6	-	-	-	-	111.9	112.7	87.2	87.2	-	-
	鑄鉄管	-	-	-	-	-	-	0.8	-	-	-	-	-
500	鋼 管	30.9	30.9	-	-	4,035.6	6,349.9	55.5	55.5	13.6	13.6	-	-
	鑄鉄管	-	-	-	-	2,190.7	-	-	-	-	-	777.0	777.0
	ステンレス	-	-	-	-	123.6	-	-	-	-	-	-	-
450	鋼 管	7.1	93.5	-	-	-	-	-	-	212.8	212.8	-	-
	鑄鉄管	86.4	-	-	-	-	-	-	-	-	-	-	-
400	鋼 管	102.8	102.8	-	-	8,402.7	8,414.7	869.2	869.2	80.1	80.1	91.1	154.6
	鑄鉄管	-	-	-	-	-	-	-	-	-	-	63.5	-
	ステンレス	-	-	-	-	12.0	-	-	-	-	-	-	-
350	鋼 管	10.0	10.0	-	-	-	-	25.8	26.2	-	-	-	-
	鑄鉄管	-	-	-	-	-	-	0.4	-	-	-	-	-
300	鋼 管	230.8	230.8	12.5	43.2	4,747.1	7,289.4	53.6	1,516.5	52.0	52.0	0.3	0.3
	鑄鉄管	-	-	30.7	-	2,377.3	-	1,462.9	-	-	-	-	-
	ステンレス	-	-	-	-	165.0	-	-	-	-	-	-	-
250	鋼 管	-	-	-	-	13.4	13.4	9.8	9.8	-	-	4.5	13.5
	鑄鉄管	-	-	-	-	-	-	-	-	-	-	9.0	-
管 種 別 計	鋼 管	23,676.4	-	162.5	-	17,198.8	-	4,634.2	-	5,990.8	-	10,593.9	-
	鑄鉄管	2,150.0	25,826.4	2,232.7	2,395.2	4,568.0	22,067.4	1,938.9	6,573.1	-	5,990.8	8,290.4	18,884.3
	ステンレス	-	-	-	-	300.6	-	-	-	-	-	-	-
200mm以下		54.9	-	43.7	-	11,433.1	-	10.4	-	1,431.40	-	-	-
合 計		25,881.3	-	2,438.9	-	33,500.5	-	6,583.5	-	7,422.2	-	18,884.3	-
全地区延長に対する比		12.9	-	1.2	-	16.8	-	3.3	-	3.7	-	9.4	-

所 別		湘南台営業所		茅ヶ崎営業所		平塚営業所		二宮営業所		大和営業所		綾瀬営業所	
口 径	管 種	管種別	口径別	管種別	口径別	管種別	口径別	管種別	口径別	管種別	口径別	管種別	口径別
1,800mm	鋼 管	-	-	300.5	300.5	-	-	-	-	-	-	-	-
1,500	鋼 管	-	-	5,884.9	6,637.1	3,464.7	3,464.7	-	-	-	-	-	-
	鑄鉄管	-	-	752.2	-	-	-	-	-	-	-	-	-
1,350	鋼 管	-	-	118.2	118.2	10,772.3	14,109.6	-	-	-	-	-	-
	鑄鉄管	-	-	-	-	3,337.3	-	-	-	-	-	-	-
1,200	鋼 管	-	-	2,062.9	2,062.9	-	-	-	-	-	-	-	-
	鑄鉄管	-	-	-	-	-	-	-	-	-	-	-	-
1,100	鋼 管	39.8	39.8	6,641.3	7,703.0	-	-	-	-	-	-	-	-
	鑄鉄管	-	-	1,061.7	-	-	-	-	-	-	-	-	-
1,000	鋼 管	-	-	3,085.9	3,085.9	747.2	747.2	-	-	-	-	1,959.5	1,959.5
	鑄鉄管	-	-	-	-	-	-	-	-	-	-	-	-
900	鋼 管	100.0	736.3	1,567.5	3,535.8	-	-	-	-	-	-	603.0	1,081.5
	鑄鉄管	636.3	-	1,968.3	-	-	-	-	-	-	-	478.5	-
800	鋼 管	1,165.1	1,165.1	1,163.0	1,163.0	140.6	140.6	-	-	-	-	3,327.9	3,978.5
	鑄鉄管	-	-	-	-	-	-	-	-	-	-	650.6	-
700	鋼 管	-	1.9	31.0	31.0	44.3	44.3	-	-	-	-	1,071.7	1,081.3
	鑄鉄管	1.9	-	-	-	-	-	-	-	-	-	9.6	-
600	鋼 管	21.1	21.1	66.2	1,142.9	25.3	25.3	-	-	-	-	95.4	95.4
	鑄鉄管	-	-	1,076.7	-	-	-	-	-	-	-	-	-
500	鋼 管	-	-	5.0	8.6	-	-	-	-	-	-	13.1	13.1
	鑄鉄管 ステンレス	-	-	3.6	-	-	-	-	-	-	-	-	-
450	鋼 管	-	-	-	7.7	-	-	-	-	-	-	6.0	9.2
	鑄鉄管	-	-	7.7	-	-	-	-	-	-	-	3.2	-
400	鋼 管	-	-	15.7	15.7	-	-	-	-	-	-	-	-
	鑄鉄管 ステンレス	-	-	-	-	-	-	-	-	-	-	-	-
350	鋼 管	-	-	-	-	-	-	-	-	-	-	-	-
	鑄鉄管	-	-	-	-	-	-	-	-	-	-	-	-
300	鋼 管	11.5	-	-	-	631.8	631.8	-	-	-	-	3.7	14.2
	鑄鉄管 ステンレス	-	11.5	-	-	-	-	-	-	-	-	10.5	-
250	鋼 管	-	-	-	-	-	-	-	-	-	-	-	-
	鑄鉄管	-	-	-	-	-	-	-	-	-	-	-	-
管 種 別 計	鋼 管	172.4	-	20,942.1	25,812.3	15,826.2	19,163.5	-	-	-	-	7,080.3	8,232.7
	鑄鉄管	1,803.3	1,975.7	4,870.2	-	3,337.3	-	-	-	-	-	1,152.4	-
	ステンレス	-	-	-	-	-	-	-	-	-	-	-	-
200mm以下		-	-	-	-	11,916.5	-	-	-	-	-	-	-
合 計		1,975.7	-	25,812.3	-	31,080.0	-	-	-	-	-	8,232.7	-
全地区延長に対する比		1.0	-	12.9	-	15.5	-	-	-	-	-	4.1	-

厚木営業所		海老名営業所		伊勢原営業所		箱根営業所		寒川浄水場		谷ヶ原浄水場		計	
管種別	口径別	管種別	口径別	管種別	口径別	管種別	口径別	管種別	口径別	管種別	口径別	管種別	口径別
-	-	-	-	-	-	-	-	-	-	-	-	300.5	300.5
-	-	-	-	-	-	-	-	-	-	-	-	9,349.6	10,101.8
-	-	-	-	-	-	-	-	-	-	-	-	752.2	
-	-	-	-	-	-	-	-	-	-	-	-	11,395.2	14,732.5
-	-	-	-	-	-	-	-	-	-	-	-	3,337.3	
-	-	-	-	-	-	-	-	19.0	19.0	-	-	8,563.2	12,813.8
-	-	-	-	-	-	-	-	-	-	-	-	4,250.6	
278.8	278.8	-	-	-	-	-	-	-	-	-	-	17,247.0	22,683.0
-	-	-	-	-	-	-	-	-	-	-	-	5,436.0	
2,395.7	2,395.7	3,120.3	3,120.3	-	-	-	-	-	-	-	-	20,072.5	20,952.1
-	-	-	-	-	-	-	-	-	-	-	-	879.6	
672.0	1,167.1	2,498.4	4,322.0	-	-	-	-	-	-	-	-	5,446.1	10,847.9
495.1	1,823.6	-	-	-	-	-	-	-	-	-	-	5,041.8	
3,529.2	4,793.8	-	-	604.5	1,318.8	-	-	-	-	-	-	16,342.1	22,338.7
1,264.6	-	-	-	714.3	-	-	-	-	-	-	-	5,996.6	
-	-	-	-	-	-	-	-	-	-	-	-	5,726.6	6,212.9
-	-	-	-	-	-	-	-	-	-	-	-	486.3	
3,102.4	3,102.4	-	-	-	-	-	-	-	-	-	-	8,307.1	9,384.6
-	-	-	-	-	-	-	-	-	-	-	-	1,077.5	
257.8	786.6	5.2	5.2	-	-	-	-	-	-	-	-	4,416.7	8,040.4
528.8	-	-	-	-	-	-	-	-	-	-	-	3,500.1	
-	-	-	-	-	-	-	-	-	-	-	-	123.6	
-	-	-	-	-	-	-	-	-	-	-	-	225.9	323.2
-	-	-	-	-	-	-	-	-	-	-	-	97.3	
40.0	40.0	-	-	-	-	141.1	141.1	-	-	34.8	34.8	9,777.5	9,853.0
-	-	-	-	-	-	-	-	-	-	-	-	63.5	
-	-	-	-	-	-	-	-	-	-	-	-	12.0	
-	-	-	-	-	-	876.0	876.0	-	-	-	-	911.8	912.2
-	-	-	-	-	-	-	-	-	-	-	-	0.4	
18.5	462.1	-	-	-	-	2,120.4	3,744.8	-	-	-	-	7,882.2	13,996.6
443.6	-	-	-	-	-	1,529.3	-	-	-	-	-	5,854.3	
-	-	-	-	-	-	95.1	-	-	-	-	-	260.1	
-	-	-	-	-	-	1,922.4	1,922.4	-	-	-	-	1,950.1	1,959.1
-	-	-	-	-	-	-	-	-	-	-	-	9.0	
10,294.4	13,026.5	5,623.9	7,447.5	604.5	1,318.8	5,059.9	6,684.3	19.0	19.0	34.8	34.8	127,914.1	165,452.3
2,732.1	-	1,823.6	-	714.3	-	1,529.3	-	-	-	-	-	37,142.5	
-	-	-	-	-	-	95.1	-	-	-	-	-	395.7	
1,269.1	-	-	-	-	-	8,296.9	-	-	-	-	-	34,456.0	
14,295.6	7.2	7,447.5	3.7	1,318.8	0.7	14,981.2	7.5	19.0	0.0	34.8	0.0	199,908.3	100.0

(8) 管種別配水管延長(m)(所別)

所 別		相模原営業所		相模原南営業所		津久井営業所		逗子営業所	
口径	管種	管種別	口径別	管種別	口径別	管種別	口径別	管種別	口径別
1,500mm	鋼管 铸铁管	- -	-	- -	-	- -	-	- -	-
1,350	鋼管 铸铁管	- -	-	- -	-	- -	-	- -	-
1,200	鋼管 铸铁管	812.4 -	812.4	- -	-	- -	-	- -	-
1,100	鋼管 铸铁管	8,733.6 -	8,733.6	- -	-	- -	-	- -	-
1,000	鋼管 铸铁管	3,761.8 1,798.3	5,560.1	1,696.8 13,357.7	5,054.5	- -	-	- -	-
900	鋼管 铸铁管	3,746.9 -	3,746.9	- -	-	- -	-	2・8 -	2.8
800	鋼管 铸铁管	1,649.9 3,698.1	5,348.0	319・9 11,752.7	2,072.6	- -	-	- -	-
700	鋼管 铸铁管	59.1 -	59.1	350.9 -	350.9	- -	-	6,504.6 3,079.9	9,584.5
600	鋼管 铸铁管 ステンレス管	7,306.5 5,472.1 -	12,778.6	3,608.2 2,229.4 -	5,837.6	- -	-	438.6 1.6 -	440.2
500	鋼管 铸铁管 ステンレス管	7,194.2 4,589.4 -	11,783.6	1,502.6 4,381.9 -	5884.5	- -	-	912.9 7,503.1 -	8,416.0
450	鋼管 铸铁管	28.4 2,997.4	3,026.3	- -	-	- -	-	11.5 -	11.5
400	鋼管 铸铁管 ステンレス管 石綿管	386.1 19,675.6 6.2 -	20,067.9	1,020.6 14,225.4 -	15,246.0	81.3 938.6 -	1,019.9	489.5 6,619.8 29.9 -	7,139.2
350	鋼管 铸铁管 ステンレス管 石綿管	110.9 2,132.9 -	2,243.8	49.6 3,029.6 -	3,079.2	- -	-	450.0 -	450.0
300	鋼管 铸铁管 ステンレス管 石綿管	1,100.8 47,073.8 60.8 -	48,245.4	1,004.8 30,227.9 -	31,232.7	724.5 1,829.0 22.4 -	2,575.9	2,259.3 7,864.8 36.7 -	10,160.8
250	鋼管 铸铁管 ステンレス管 石綿管	411.5 2,964.9 -	3,376.4	282.5 2,982.3 -	3,264.8	2.4 -	2.4	91.3 5,077.1 -	5,168.4
200	鋼管 铸铁管 ステンレス管 石綿管 ガス管	280.1 65,701.7 30.7 -	66,012.5	1,107.4 37,384.8 -	38,492.2	8,101.7 23,317.2 653.4 -	32,126.3	6,245.3 39,735.0 67.2 -	46,047.5
150	鋼管 铸铁管 ステンレス管 石綿管 ガス管 ビニール管	2,459.9 194,336.6 204.1 -	197,000.6	1,666.8 119,032.9 40.5 -	120,740.2	1,685.7 55,192.4 106.4 -	57,124.5	1,557.3 40,156.0 41.3 -	41,754.6
125	鋼管 铸铁管 石綿管 ガス管 ビニール管	664.2 -	664.2	- -	-	348.0 553.1 -	901.1	- -	-
管種別計	鋼管 铸铁管 ステンレス管 石綿管 ガス管 ビニール管	38,052.1 351,105.5 301.8 -	389,459.4	12,610.1 213,604.6 40.5 -	231,255.2	10,943.6 81,830.3 782.2 -	93,750.1	18,513.1 110,487.3 175.1 -	129,175.5
100mm以下		575,005.3		253,179.9		194,526.7		216,418.2	
合計		964,464.7		484,435.1		288,276.8		345,593.7	
全地区延長に対する比		12.3		6.2		3.7		4.4	

鎌倉営業所		藤沢営業所		湘南台営業所		茅ヶ崎営業所		平塚営業所	
管種別	口径別	管種別	口径別	管種別	口径別	管種別	口径別	管種別	口径別
-	-	-	-	-	-	564.5	564.5	5,160.5	6,323.9
-	-	-	-	-	-	-	-	1,163.4	-
-	-	-	-	-	-	-	-	2,650.3	4,151.3
-	-	-	-	-	-	-	-	1,501.0	-
-	-	229.6	229.6	-	-	-	-	1,146.4	1,872.6
-	-	-	-	-	-	-	-	726.2	-
-	-	-	-	-	-	-	-	953.8	1,015.8
-	-	-	-	-	-	-	-	62.0	-
-	-	-	-	50.0	50.0	605.0	605.0	1,103.9	2,183.2
-	-	-	-	-	-	-	-	1,079.3	-
-	-	6,439.3	6,971.4	119.4	1,440.6	6,811.9	6,811.9	3,272.8	7,551.9
-	-	532.1	-	1,321.2	-	-	-	4,279.1	-
4,620.0	4,692.0	5,496.7	6,478.7	979.4	4,282.0	1,159.8	1,159.8	3,796.3	8,889.7
72.0	-	982.0	-	3,302.6	-	-	-	5,093.4	-
4,747.7	5,644.0	2,267.4	2,666.0	11.6	1,871.9	1,621.5	3,438.5	5,315.7	11,888.9
896.3	-	398.6	-	1,860.3	-	1,817.0	-	6,573.2	-
2,084.1	2,764.4	2,381.7	4,374.7	186.7	6,794.4	3,234.6	13,118.1	2,878.5	4,130.2
680.3	-	1,993.0	-	6,607.7	-	9,842.5	-	1,251.7	-
-	-	-	-	-	-	41.0	-	-	-
2,535.0	5,402.8	3,914.3	12,661.1	88.4	8,831.8	1,371.0	3,810.2	3,129.0	13,958.1
2,867.8	-	8,746.8	-	8,561.7	-	2,439.2	-	10,829.1	-
-	-	-	-	181.7	-	-	-	-	-
98.6	98.6	1,175.2	1,788.2	-	15.7	123.1	3,166.6	19.5	862.8
-	-	613.0	-	15.7	-	3,043.5	-	843.3	-
1,142.3	7,370.6	2,386.2	14,320.4	220.1	8,993.8	1,155.3	19,532.5	1,558.6	8,461.8
6,228.3	-	11,934.2	-	8,746.8	-	18,274.3	-	6,903.2	-
-	-	-	-	26.9	-	102.9	-	-	-
76.2	3,222.3	563.5	3,985.4	-	-	151.1	2,399.1	835.0	5,997.4
3,146.1	-	3,158.1	-	-	-	2,248.0	-	5,162.4	-
-	-	-	-	-	-	-	-	-	-
-	-	263.8	-	-	-	-	-	-	-
1,661.6	17,666.1	2,063.3	39,023.4	476.4	26,035.5	698.7	19,298.0	2,070.5	26,142.9
15,919.5	-	36,637.8	-	25,538.6	-	18,557.9	-	24,045.8	-
85.0	-	229.1	-	20.5	-	41.4	-	26.6	-
-	-	93.2	-	-	-	-	-	-	-
995.8	9,405.8	194.5	9,773.0	61.0	272.6	131.1	1,948.6	643.2	3,947.7
8,403.0	-	9,578.5	-	211.6	-	1,817.5	-	3,304.5	-
7.0	-	-	-	-	-	-	-	-	-
-	-	-	-	-	-	-	-	-	-
3,887.0	56,176.3	1,780.2	71,920.3	237.8	36,588.0	1,532.6	63,893.0	5,251.7	73,391.3
52,225.7	-	69,619.0	-	36,317.4	-	62,360.4	-	68,005.9	-
63.6	-	206.5	-	32.8	-	-	-	133.7	-
-	-	314.6	-	-	-	-	-	-	-
-	-	-	-	-	-	-	-	-	-
1,415.2	110,345.7	4,135.0	127,866.3	208.7	54,660.3	1,196.0	105,141.5	12,353.7	155,404.4
108,705.3	-	123,667.1	-	54,451.6	-	103,945.5	-	142,958.5	-
225.2	-	64.2	-	-	-	-	-	92.2	-
-	-	-	-	-	-	-	-	-	-
-	-	-	-	-	-	-	-	-	-
-	-	-	-	-	-	-	-	-	-
-	-	-	-	-	-	-	-	68.3	-
-	-	-	-	-	-	-	-	-	68.3
-	-	-	-	-	-	-	-	-	-
-	-	-	-	-	-	-	-	-	-
23,164.9	222,788.6	33,026.9	302,058.5	2,639.5	149,836.6	20,356.2	244,887.3	52,207.7	336,242.2
199,242.9	-	267,860.2	-	146,935.2	-	224,345.8	-	283,782.0	-
380.8	-	499.8	-	261.9	-	185.3	-	252.5	-
-	-	671.6	-	-	-	-	-	-	-
-	-	-	-	-	-	-	-	-	-
-	-	-	-	-	-	-	-	-	-
311,307.1	-	478,065.8	-	286,425.6	-	393,433.0	-	493,028.0	-
534,095.7	-	780,124.3	-	436,262.2	-	638,320.3	-	829,270.2	-
6.8	-	9.9	-	5.6	-	8.1	-	10.6	-

所 別		二宮営業所		大和営業所		綾瀬営業所		厚木営業所	
口径	管種	管種別	口径別	管種別	口径別	管種別	口径別	管種別	口径別
1,500mm	鋼管 铸铁管	- -	-	- -	-	- -	-	- -	-
1,350	鋼管 铸铁管	- -	-	- -	-	- -	-	- -	-
1,200	鋼管 铸铁管	- -	-	- -	-	- -	-	- -	-
1,100	鋼管 铸铁管	- 160.0	160.0	- -	-	- -	-	- -	-
1,000	鋼管 铸铁管	- -	-	946.9 -	946.9	81.7 -	81.7	- -	-
900	鋼管 铸铁管	- -	-	569.0 1,020.2	1,589.2	- -	-	26.4 -	26.4
800	鋼管 铸铁管	- -	-	344.8 1,309.0	1,653.8	140.0 2,276.0	2,416.0	355.0 137.3	492.3
700	鋼管 铸铁管	472.5 3,322.5	3,795.0	5.5 -	5.5	- -	-	1,688.3 2,340.9	4,029.2
600	鋼管 铸铁管 ステンレス管	2,312.4 608.0 -	2,920.4	1,906.3 3,095.5 -	5,001.8	1,866.1 9,155.8 -	11,021.9	2,533.0 9,347.2 -	11,880.2
500	鋼管 铸铁管 ステンレス管	2,407.7 3,406.5 -	5,814.2	2,073.9 9,341.2 -	11,415.1	434.9 8,155.8 -	8,590.7	6,133.1 8,443.6 -	14,576.7
450	鋼管 铸铁管	- -	-	150.8 5,633.6	5,784.4	- 370.0	370.0	572.0 -	572.0
400	鋼管 铸铁管 ステンレス管 石綿管	435.3 3,943.9 - -	4,379.2	2,093.5 3,099.1 - -	5,192.6	158.1 4,902.5 - -	5,060.6	4,911.4 18,055.6 25.7 -	22,992.7
350	鋼管 铸铁管 ステンレス管 石綿管	348.0 5,803.8 - -	6151.8	224.7 22,689.7 - -	22,914.4	- 361.0 - -	361.0	- - - -	-
300	鋼管 铸铁管 ステンレス管 石綿管	1,061.4 11,607.7 - -	12,669.1	1,668.1 21,030.4 80.3 -	22,778.8	2.9 8,172.9 - -	8,175.8	3,719.8 41,483.5 - -	45,203.3
250	鋼管 铸铁管 ステンレス管 石綿管	1,126.0 3,209.0 3.2 -	4,338.2	135.5 2,355.8 - -	2,491.3	- - - -	-	1,048.2 3,108.1 118.1 -	4,274.4
200	鋼管 铸铁管 ステンレス管 石綿管 ガス管	1,043.1 16,483.7 133.8 - -	17,660.6	2,532.2 48,019.7 63.2 - -	50,615.1	748.6 22,239.1 58.1 - -	23,045.8	4,821.4 64,390.4 91.5 - -	69,303.3
150	鋼管 铸铁管 ステンレス管 石綿管 ガス管 ビニール管	1,392.8 42,032.1 341.6 - - -	43,766.5	3,814.4 85,557.1 59.5 - - -	89,431.0	576.0 55,888.8 - - - -	56,464.8	2,852.5 112,773.8 26.2 - - -	115,652.5
125	鋼管 铸铁管 石綿管 ガス管 ビニール管	- - - - -	-	- - - - -	-	- - - - -	-	- - - - -	-
管種別計	鋼管 铸铁管 ステンレス管 石綿管 ガス管 ビニール管	10,599.2 90,577.2 478.6 - - -	101,655.0	16,465.6 203,151.3 203.0 - - -	219,819.9	4,008.3 111,521.9 58.1 - - -	115,588.3	28,661.1 260,080.4 261.5 - - -	289,003.0
100mm以下		170,839.7		274,468.5		140,432.3		534,034.6	
合計		272,494.7		494,288.4		256,020.6		823,037.6	
全地区延長に対する比		3.5		6.3		3.3		10.5	

海老名営業所		伊勢原営業所		箱根営業所		計	
管種別	口径別	管種別	口径別	管種別	口径別	管種別	口径別
-	-	-	-	-	-	5,725.0	6,888.4
-	-	-	-	-	-	1,163.4	-
-	-	-	-	-	-	2,650.3	4,151.3
-	-	-	-	-	-	1,501.0	-
-	-	-	-	-	-	2,188.4	2,914.6
-	-	-	-	-	-	726.2	-
-	-	-	-	-	-	9,687.4	9,909.4
-	-	-	-	-	-	222.0	-
41.7	41.7	-	-	-	-	8,287.8	14,523.1
-	-	-	-	-	-	6,235.3	-
-	-	-	-	-	-	20,988.5	28,141.1
-	-	-	-	-	-	7,152.6	-
49.3	51.1	1,496.3	1,496.3	-	-	20,407.4	39,032.3
1.8	-	-	-	-	-	18,624.9	-
1,453.0	6,751.7	13.0	2,336.5	-	-	24,510.8	52,421.7
5,298.7	-	2,323.5	-	-	-	27,910.9	-
5,486.5	7,931.1	149.0	1,731.5	-	-	36,372.2	90,725.1
2,444.6	-	1,582.5	-	-	-	54,311.9	-
-	-	-	-	-	-	41.0	-
1,644.5	7,476.1	1,999.9	7,614.8	-	-	35,341.4	126,235.7
5,831.6	-	5,614.9	-	-	-	90,712.6	-
-	-	-	-	-	-	181.7	-
54.9	597.9	-	-	-	-	2,135.4	16,294.0
543.0	-	-	-	-	-	14,158.6	-
1,149.8	9,285.5	4.3	3,097.6	-	-	17,192.4	152,160.3
8,075.2	-	3,024.5	-	-	-	134,647.0	-
60.5	-	68.8	-	-	-	320.9	-
-	-	-	-	-	-	-	-
162.5	2,953.1	-	-	-	-	2,521.5	53,757.5
2,790.6	-	-	-	-	-	50,972.2	-
-	-	-	-	-	-	-	-
-	-	-	-	-	-	263.8	-
816.7	16,774.4	1,070.5	27,216.3	862.2	1,111.0	21,271.5	354,309.4
15,957.7	-	26,019.6	-	248.8	-	332,215.7	-
-	-	126.2	-	-	-	729.0	-
-	-	-	-	-	-	93.2	-
55.0	1,081.0	-	1,396.6	2,683.2	2,683.2	7,861.2	53,424.4
1,026.0	-	1,396.6	-	-	-	45,434.9	-
-	-	-	-	-	-	128.3	-
-	-	-	-	-	-	-	-
693.9	24,607.9	1,661.9	25,343.3	4,076.7	12,031.7	44,001.6	707,255.1
23,893.2	-	23,681.4	-	7,918.5	-	661,293.1	-
20.8	-	-	-	36.5	-	1,591.8	-
-	-	-	-	-	-	314.6	-
-	-	-	-	-	-	54.0	-
1,028.2	56,654.1	2,143.0	53,409.6	582.2	10,402.0	39,067.4	1,395,818.6
55,550.4	-	51,119.0	-	9,797.0	-	1,355,164.1	-
75.5	-	147.6	-	22.8	-	1,447.1	-
-	-	-	-	-	-	-	-
-	-	-	-	-	-	47.0	-
-	-	-	-	-	-	93.0	-
-	-	1,321.3	1,321.3	53.9	53.9	470.2	3,008.8
-	-	-	-	-	-	2,538.6	-
-	-	-	-	-	-	-	-
-	-	-	-	-	-	-	-
12,636.0	134,205.6	8,537.9	124,963.8	8,258.2	26,281.8	300,680.4	3,110,970.8
121,412.8	-	116,083.3	-	17,964.3	-	2,804,985.0	-
156.8	-	342.6	-	59.3	-	4,439.8	-
-	-	-	-	-	-	671.6	-
-	-	-	-	-	-	101.0	-
-	-	-	-	-	-	93.0	-
176,337.8	-	210,421.5	-	40,292.6	-	4,748,216.6	-
310,543.4	-	335,385.3	-	66,574.4	-	7,859,187.4	-
4.0	-	4.3	-	0.8	-	100.0	-

注；ヒューム管（779.4m）は除きました。

(9) 送・配・給水管漏水修理状況

(単位 件)

内訳 管種	種 別	破 損	腐 食	継 手	弁 類	メーターバルブ・ パッキン・栓類	計
合 計	6 年 度	14,454	5,936	562	200	6,184	27,336
	7 年 度	13,068	5,425	592	181	5,826	25,092
	8 年 度	11,694	4,952	472	142	5,001	22,261
	9 年 度	12,296	5,445	402	150	4,383	22,676
	10 年 度	10,907	5,578	363	159	3,575	20,582
送 ・ 配 水 管	6 年 度	4,670	469	241	200		5,580
	7 年 度	4,211	515	215	181		5,122
	8 年 度	3,689	417	180	142		4,428
	9 年 度	3,951	399	136	150		4,636
	10 年 度	3,308	403	127	159		3,997
	仕 切 弁				117		117
	消 火 栓				29		29
	空 気 弁				13		13
	小 計				159		159
	40・50	3,236	270	96			3,602
	75	11	12	6			29
	100	32	40	13			85
	150	12	33	7			52
	200	6	27	1			34
	250	1					1
	300	4	6	4			14
	350		1				1
	400	2	3				5
	450		1				1
	500	1	3				4
600	2	1				3	
700		5				5	
800		1				1	
900以上	1					1	
小 計	3,308	403	127			3,838	
給 水 管	6 年 度	9,784	5,467	321		6,184	21,756
	7 年 度	8,857	4,910	377		5,826	19,970
	8 年 度	8,005	4,535	292		5,001	17,833
	9 年 度	8,345	5,046	266		4,383	18,040
	10 年 度	7,599	5,175	236		3,575	16,585
	分 水 栓					45	45
	弁 栓 類					33	33
	メーターパッキン					67	67
	メーターバルブ					3,430	3,430
	小 計					3,575	3,575
	鋼 管	121	358	40			519
	鉛 管	1,663	4,777	49			6,489
	銅 管	23	14	12			49
	ビニール管	576	9	117			702
	ポリエチレン管	5,216	17	18			5,251
小 計	7,599	5,175	236			13,010	

(10) 送・配・給水管漏水修理件数(所別)

所別 年度	相模原	相模原南	津久井	逗子	鎌倉	藤沢	湘南台	茅ヶ崎	平塚	二宮	大和	綾瀬	厚木	海老名	伊勢原	箱根	計
6	3,441	2,044	922	1,568	2,908	2,116	936	2,688	2,351	1,255	3,239	-	1,813	986	898	171	27,336
7	3,020	2,024	739	1,300	2,757	1,778	957	2,489	2,156	1,155	3,096	-	1,665	977	808	171	25,092
8	2,658	1,704	722	1,084	2,624	1,489	819	2,164	1,858	932	2,066	872	1,508	856	757	148	22,261
9	3,239	1,431	639	1,078	2,521	1,110	780	2,192	2,044	858	2,260	1,209	1,515	928	746	126	22,676
10	2,687	1,162	559	1,018	2,431	1,226	672	1,953	1,681	879	2,050	979	1,578	789	768	150	20,582
送配水管	748	246	122	81	198	146	106	394	419	114	549	156	412	136	128	42	3,997
給水管	1,939	916	437	937	2,233	1,080	566	1,559	1,262	765	1,501	823	1,166	653	640	108	16,585

(11) 漏水防止実績表(地下漏水関係)

区分 年度	調査人員(人)			施行延長		発見件数(個所)				1か所 当たり 調査延 長(m)	発見水量(m ³ /日)			
	漏水対策班	営業所職員	計	送・配水管(m)	総延長に 対する 施行率 (%)	配水管		給水管	計		配水管		給水管	計
						配水本管	付属物				配水本管	付属物		
6	16	0	16	2,484,700	32.8	129	72	1,811	2,012	1,235	6,826	542	22,507	29,875
7	16	0	16	2,400,000	31.3	166	54	1,743	1,963	1,223	8,462	507	27,019	35,988
8	16	0	16	2,428,600	31.2	136	45	1,320	1,501	1,618	5,571	420	18,986	24,977
9	16	0	16	2,446,300	31.3	188	49	1,473	1,710	1,431	8,078	98	22,320	30,496
10	12	0	12	2,207,100	27.7	127	42	1,305	1,474	1,497	5,203	283	16,106	21,592

(注)10年度：1ブロック(3営業所)を委託

(12) 消火栓設置数(市町別)

平成11年3月31日現在(単位：基)

市町名	設置数	管轄営業所	市町名	設置数	管轄営業所
平塚市	3,588	平塚・茅ヶ崎	葉山町	422	逗子
鎌倉市	2,736	鎌倉	寒川町	519	茅ヶ崎
藤沢市	4,600	藤沢・湘南台	大磯町	513	二宮
小田原市	171	二宮	二宮町	352	二宮
茅ヶ崎市	2,211	茅ヶ崎	箱根町	209	箱根
逗子市	710	逗子	愛川町	165	厚木
相模原市	5,518	相模原・相模原南	城山町	335	津久井
厚木市	2,212	厚木	津久井町	213	津久井
大和市	1,231	大和	相模湖町	224	津久井
伊勢原市	917	伊勢原	藤野町	212	津久井
海老名市	994	海老名			
綾瀬市	807	綾瀬	計	28,859	

(注)平塚市の設置数の中、4基は、茅ヶ崎営業所の管轄である。相模原市の設置数の中、2,050基は、相模原南営業所の管轄である。藤沢市の設置数の中、1,564基は、湘南台営業所の管轄である。

3 取水・送水・受水

(1) 取水量

(単位：m³)

区分 水源 年度月	表流水	表流・伏流	表流水				表流・伏流水	地下水			計	企業団受水	合計
	寒川浄水場	谷ヶ原浄水場	大山	落合	鎌沢	底沢	和田	大和	箱根	平塚			
6年度	216,188,910	58,235,310	142,537	594,701	206,778	167,229	16,314	0	3,892,913	316,434	279,761,126	120,886,990	400,648,116
7年度	206,430,110	54,992,720	138,242	559,044	180,729	112,601	27,848	0	4,092,973	344,930	266,879,197	127,121,580	394,000,777
8年度	205,211,620	51,016,630	131,661	414,410	171,334	116,866	52,610	0	3,936,760	359,545	261,411,436	123,263,810	384,675,246
9年度	216,721,070	55,029,030	131,050	379,707	179,595	131,171	54,539	0	3,934,923	330,216	276,891,301	117,292,570	394,183,871
10年度	207,824,170	57,683,280	113,333	365,715	150,495	84,833	64,931	0	3,730,730	328,471	270,345,958	120,378,120	390,724,078
4月	17,687,960	4,769,330	8,612	27,791	14,478	10,487	4,503	0	303,680	26,670	22,853,511	8,907,110	31,760,621
5月	18,353,810	5,130,970	10,352	30,030	15,415	10,355	5,060	0	333,125	28,755	23,917,872	9,255,390	33,173,262
6月	17,827,780	5,080,250	8,564	29,096	14,295	9,841	5,945	0	302,700	28,020	23,306,491	9,224,850	32,531,341
7月	19,007,610	4,938,210	11,422	32,745	13,294	10,374	6,383	0	336,510	28,086	24,384,634	10,643,740	35,028,374
8月	18,632,180	4,923,580	12,077	34,288	12,614	10,080	6,337	0	397,617	28,272	24,057,045	10,809,040	34,866,085
9月	17,618,980	4,750,560	7,234	31,142	11,570	7,938	5,779	0	298,282	26,640	22,758,125	10,472,390	33,230,515
10月	17,731,590	5,222,660	8,995	31,558	11,790	7,639	5,753	0	293,104	26,815	23,339,904	10,137,720	33,477,624
11月	16,811,300	4,953,610	10,680	30,259	11,049	4,519	5,363	0	298,315	27,480	22,152,575	9,740,620	31,893,195
12月	16,808,680	4,712,330	9,963	31,857	11,445	3,610	5,621	0	278,407	28,489	21,890,402	10,718,220	32,608,622
1月	16,201,480	4,422,170	8,878	30,652	10,975	3,392	5,606	0	292,841	29,233	21,005,227	10,645,990	31,651,217
2月	14,854,180	4,086,000	7,150	26,890	10,419	3,016	4,630	0	276,579	25,676	19,294,540	9,752,250	29,046,790
3月	16,288,620	4,693,610	9,406	29,407	13,151	3,582	3,951	0	319,570	24,335	21,385,632	10,070,800	31,456,432
月平均	17,318,681	4,806,940	9,444	30,476	12,541	7,069	5,411	0	310,894	27,373	22,528,830	10,031,510	32,560,340
日平均	569,381	158,036	311	1,002	412	232	178	0	10,221	900	740,674	329,803	1,070,477
日最大	716,860	186,510	568	1,206	559	466	269	0	16,042	943	916,129	421,320	1,277,609
日最小	466,540	121,790	75	779	270	34	94	0	6,976	785	604,981	261,280	903,841
前年対比	95.9%	104.8%	86.5%	96.3%	83.8%	64.7%	119.1%	-	94.8%	99.5%	97.6%	102.6%	99.1%

(2) 送 水

水源 年度月	寒 川			平 塚	谷 ヶ 原	大 和	大 山	箱 根
	第 2 浄水場	第 3 浄水場	小 計					
6 年度	57,414,960	153,700,720	211,115,680	316,434	55,692,891	0	124,210	3,892,913
7 年度	53,321,230	151,731,800	205,053,030	344,930	53,806,599	0	106,981	4,092,973
8 年度	54,755,260	148,905,280	203,660,540	359,545	48,069,250	0	94,538	3,936,760
9 年度	47,993,410	161,259,640	209,253,050	330,216	51,064,190	0	95,495	3,934,923
10 年度	51,395,100	151,126,410	202,521,510	328,471	54,460,470	0	94,904	3,730,730
4 月	4,213,670	13,012,520	17,226,190	26,670	4,493,870	0	7,290	303,680
5 月	4,362,340	13,526,310	17,888,650	28,755	4,894,980	0	7,690	333,125
6 月	4,296,700	13,316,520	17,613,220	28,020	4,867,320	0	7,547	302,700
7 月	4,714,610	14,176,380	18,890,990	28,086	4,745,280	0	8,900	336,510
8 月	4,549,260	13,881,410	18,430,670	28,272	4,528,750	0	10,739	397,617
9 月	3,861,150	13,297,810	17,158,960	26,640	4,436,530	0	10,512	298,282
10 月	5,003,100	12,455,700	17,458,800	26,815	4,942,760	0	10,244	293,104
11 月	4,337,240	11,881,560	16,218,800	27,480	4,645,040	0	8,093	298,315
12 月	3,704,900	12,553,690	16,258,590	28,489	4,407,130	0	7,211	278,407
1 月	3,809,500	11,727,850	15,537,350	29,233	4,167,120	0	6,766	292,841
2 月	3,733,560	10,460,190	14,193,750	25,676	3,841,810	0	4,583	276,579
3 月	4,809,070	10,836,470	15,645,540	24,335	4,489,880	0	5,329	319,570
月平均	4,282,925	12,593,868	16,876,793	27,373	4,538,373	0	7,909	310,894
日平均	140,808	414,045	554,853	900	149,207	0	260	10,221
日最大	7 / 8 199,420	7 / 8 514,810	7 / 8 714,230	1 / 1 943	7 / 1 186,580	0	8 / 2 573	8 / 16 16,042
日最小	12 / 2 68,020	3 / 24 309,730	3 / 21 451,210	3 / 1 785	1 / 1 113,960	0	2 / 10 111	12 / 16 6,976
前年比	107.1%	93.7%	96.8%	99.5%	106.7%	-	99.4%	94.8%
最大日 (7/8) 送水量	199,420	514,810	714,230	906	186,030	0	284	9,445

量

(単位：m³)

落 合	鎌 沢	底 沢	和 田	計	企 業 団 受 水				合 計
					相 模 原 系	伊 勢 原 系	綾 瀬 系	計	
594,701	206,778	167,229	16,314	272,127,150	75,960,600	44,926,390	-	120,886,990	393,014,140
559,044	180,729	112,601	27,848	264,284,735	79,421,100	47,700,480	-	127,121,580	391,406,315
414,410	171,334	116,866	52,610	256,875,853	80,033,200	43,230,610	-	123,263,810	380,139,663
379,707	179,595	131,171	54,539	265,422,886	76,444,700	40,847,870	-	117,292,570	382,715,456
365,715	150,495	84,833	64,931	261,802,059	69,911,600	39,849,830	10,616,690	120,378,120	382,180,179
27,791	14,478	10,487	4,503	22,114,959	5,181,400	3,725,710	-	8,907,110	31,022,069
30,030	15,415	10,355	5,060	23,214,060	5,353,900	3,901,490	-	9,255,390	32,469,450
29,096	14,295	9,841	5,945	22,877,984	5,313,300	3,911,550	-	9,224,850	32,102,834
32,745	13,294	10,374	6,383	24,072,562	6,841,400	3,568,140	234,200	10,643,740	34,716,302
34,288	12,614	10,080	6,337	23,459,367	6,675,500	3,141,640	991,900	10,809,040	34,268,407
31,142	11,570	7,938	5,779	21,987,353	6,392,400	2,966,390	1,113,600	10,472,390	32,459,743
31,558	11,790	7,639	5,753	22,788,463	5,518,100	3,579,920	1,039,700	10,137,720	32,926,183
30,259	11,049	4,519	5,363	21,248,918	5,233,700	3,383,520	1,123,400	9,740,620	30,989,538
31,857	11,445	3,610	5,621	21,032,360	6,095,700	3,048,120	1,574,400	10,718,220	31,750,580
30,652	10,975	3,392	5,606	20,083,935	6,188,700	2,778,790	1,678,500	10,645,990	30,729,925
26,890	10,419	3,016	4,630	18,387,353	5,651,500	2,615,850	1,484,900	9,752,250	28,139,603
29,407	13,151	3,582	3,951	20,534,745	5,466,000	3,228,710	1,376,090	10,070,800	30,605,545
30,476	12,541	7,069	5,411	21,816,838	5,825,967	3,320,819	884,724	10,031,510	31,848,348
1,002	412	232	178	717,266	191,539	109,178	29,087	329,803	1,047,069
8 / 13 1,206	5 / 7 559	8 / 31 466	8 / 31 269	7 / 8 913,032	7 / 4 245,300	6 / 4 173,350	2 / 3 68,500	2 / 3 421,320	7 / 8 1,274,512
5 / 12 779	8 / 30 270	8 / 30 34	3 / 10 94	1 / 2 590,696	8 / 15 28,700	1 / 1 71,390	7 / 22 13,800	5 / 3 261,280	1 / 1 887,436
96.3%	83.8%	64.7%	119.1%	98.6%	91.5%	97.6%		102.6%	99.9%
1,107	457	349	224	913,032	230,500	130,980	0	361,480	1,274,512

(3) 企業団受水地点

地点 開始 年度 月別	相模原浄水場系						伊勢			
	麻溝台	下鶴間	当麻	上和田	淵野辺	上鶴間	日向	上粕屋	南金目	小野
	49年4月	49年7月	59年4月	54年4月	4年7月	4年9月	51年7月	51年7月	51年7月	51年7月
6年度	18,091,600	15,999,600	22,240,800	3,869,000	4,049,100	11,710,500	887,280	8,762,540	8,433,490	19,284,180
7年度	20,937,800	14,902,800	21,600,300	3,839,900	4,656,000	13,484,300	854,300	8,500,290	8,691,440	17,671,750
8年度	20,224,100	14,543,100	21,562,700	4,193,700	6,097,300	13,412,300	813,570	8,190,280	8,470,100	18,565,300
9年度	17,999,600	14,384,600	21,682,300	1,377,000	7,444,000	13,557,200	814,060	7,806,690	8,054,030	19,248,910
10年度	15,650,400	14,658,500	21,713,100	1,513,300	6,107,000	10,269,300	893,830	6,796,380	7,518,650	19,897,400
4月	796,700	1,162,300	1,732,700	100,800	569,600	819,300	67,380	616,830	626,650	1,872,940
5月	828,500	1,210,400	1,843,700	104,600	506,400	860,300	72,420	648,990	669,570	1,964,870
6月	815,200	1,199,600	1,813,700	105,700	516,200	862,900	75,130	638,310	670,230	1,959,610
7月	1,881,400	1,296,900	2,011,000	127,800	550,400	973,900	83,870	676,790	727,670	1,517,730
8月	1,854,600	1,290,400	1,948,200	158,100	538,700	885,500	89,720	571,880	653,850	1,460,160
9月	1,741,300	1,267,300	1,866,600	143,200	519,300	854,700	75,750	547,740	628,630	1,399,100
10月	882,500	1,278,600	1,807,400	137,500	527,500	884,600	74,580	554,820	641,030	2,004,220
11月	832,300	1,208,500	1,731,300	138,600	493,200	829,800	73,610	519,620	601,130	1,899,480
12月	1,508,500	1,243,000	1,840,000	140,500	507,400	856,300	75,750	535,050	603,590	1,541,950
1月	1,749,000	1,199,900	1,791,000	120,600	485,200	843,000	70,360	512,330	561,180	1,355,100
2月	1,622,200	1,091,200	1,619,300	113,900	445,300	759,600	64,050	462,950	552,910	1,226,230
3月	1,138,200	1,210,400	1,708,200	122,000	447,800	839,400	71,950	511,070	582,210	1,696,010

(4) 排水処理施設・運転費用及び発生ケーク量

ア 排水処理施設

項目		浄水場	寒川	谷ヶ原
調整濃縮設備	排水池		1,832m ³	912.5m ³ + 513.5m ³ × 2池 1,939.5m ³
	排泥池		2,960m ³ × 2池 5,920m ³	1,620m ³ × 2池 3,240m ³
	濃縮槽	一次濃縮槽 二次濃縮機	2,919m ³ × 2槽 90m ³ × 3	一次濃縮槽 890m ³ 二次濃縮機 8m ³ (休止中) 貯留槽 8m ³ (休止中)
脱水前処理設備	石灰乳添加方式	流下式(溶解槽から) 定量フィーダー 150~3,000 l/H		流下式(溶解槽から)
	消石灰貯留槽		80m ³	35m ³
	消石灰溶解槽		0.65m ³	0.5m ³
	消石灰汚泥混合槽		20m ³	8m ³
	消石灰汚泥供給槽		20m ³	2.4m ³
脱水設備	立形加圧脱水機		50 m ² × 5台	50 m ² × 2台
	ろ液等の処理	中和槽(210m ³)を経て排泥池へ 返送(塩酸槽 6m ³ × 2槽)		排泥池へ返送(塩酸槽 2.5m ³)

イ 再生砂製造施設運転費用

区分	再生砂生 産量(m ³)	生石灰 (t)	セメント (t)	運 転 費 用 (円)				
				運転管理委託	電 力 費	生 石 灰	セ メ ン ト	合 計
谷ヶ原	3,900.3	835.0	420.9	84,964,414	832,747	15,011,753	3,847,863	104,656,777

ウ 浄水場排水処理施設運転費用

区分	処 理 水 量 (取水量 m ³)	運 転 費 用 (円)						
		運 転 管 理 委 託	電 力 費	消 石 灰	塩 酸	脱 水 機 維 持	灯 油 (加熱処理用)	計
寒川	207,824,170	66,279,018	13,718,089	30,682,973	8,388,982	257,183,962	0	376,253,024
谷ヶ原	57,683,280	52,173,812	7,493,231	6,663,237	917,280	203,320,845	4,080,363	274,648,768

別・年度別実績表

(単位 m³)

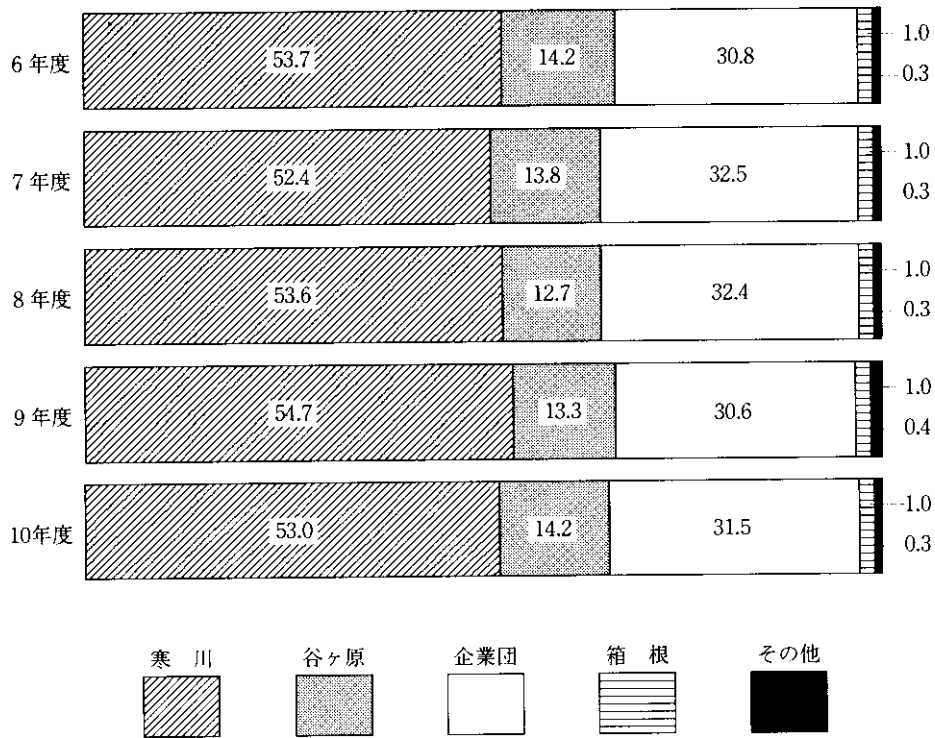
原 浄 水 場 系						綾 瀬 浄 水 場 系				計
吉 沢	本 郷	葛 原	稲 荷	大船(臨時)	久 木	上 今 泉	葛 原	大 船	久 木	
58年8月	54年4月	54年12月	54年4月	8年7月	4年7月	10年7月	10年7月	10年7月	10年7月	
497,680	3,007,910	1,942,290	911,520		1,199,500					120,886,990
559,090	2,142,080	1,669,650	5,552,480		2,059,400					127,121,580
1,061,060	1,486,830	546,370	2,653,500	216,000	1,227,600					123,263,810
973,700	786,210	1,043,200	1,294,670	219,000	607,400					117,292,570
527,740	784,680	1,721,360	1,379,290	93,100	237,400	7,613,000	116,390	1,266,200	1,621,100	120,378,120
54,460	120,560	122,130	151,160	18,000	75,600	-	-	-	-	8,907,110
56,150	124,900	135,180	165,510	18,600	45,300	-	-	-	-	9,255,390
57,600	134,740	133,210	178,720	18,000	46,000	-	-	-	-	9,224,850
56,690	123,700	150,410	164,280	21,700	45,300	234,200	0	0	0	10,643,740
41,490	37,800	162,550	82,190	16,800	25,200	980,100	0	4,900	6,900	10,809,040
37,330	32,560	165,030	80,990	0	0	964,800	0	21,000	127,800	10,472,390
38,440	33,740	148,770	84,320	0	0	988,500	0	21,700	29,500	10,137,720
37,110	32,220	138,410	81,940	0	0	912,300	0	21,000	190,100	9,740,620
38,300	33,350	135,310	84,820	0	0	943,800	0	185,700	444,900	10,718,220
38,080	33,370	123,640	84,730	0	0	907,800	0	325,500	445,200	10,645,990
34,320	42,860	96,210	136,320	0	0	804,500	0	336,000	344,400	9,752,250
37,770	34,880	210,510	84,310	0	0	877,000	116,390	350,400	32,300	10,070,800

工 発生ケ-キ量

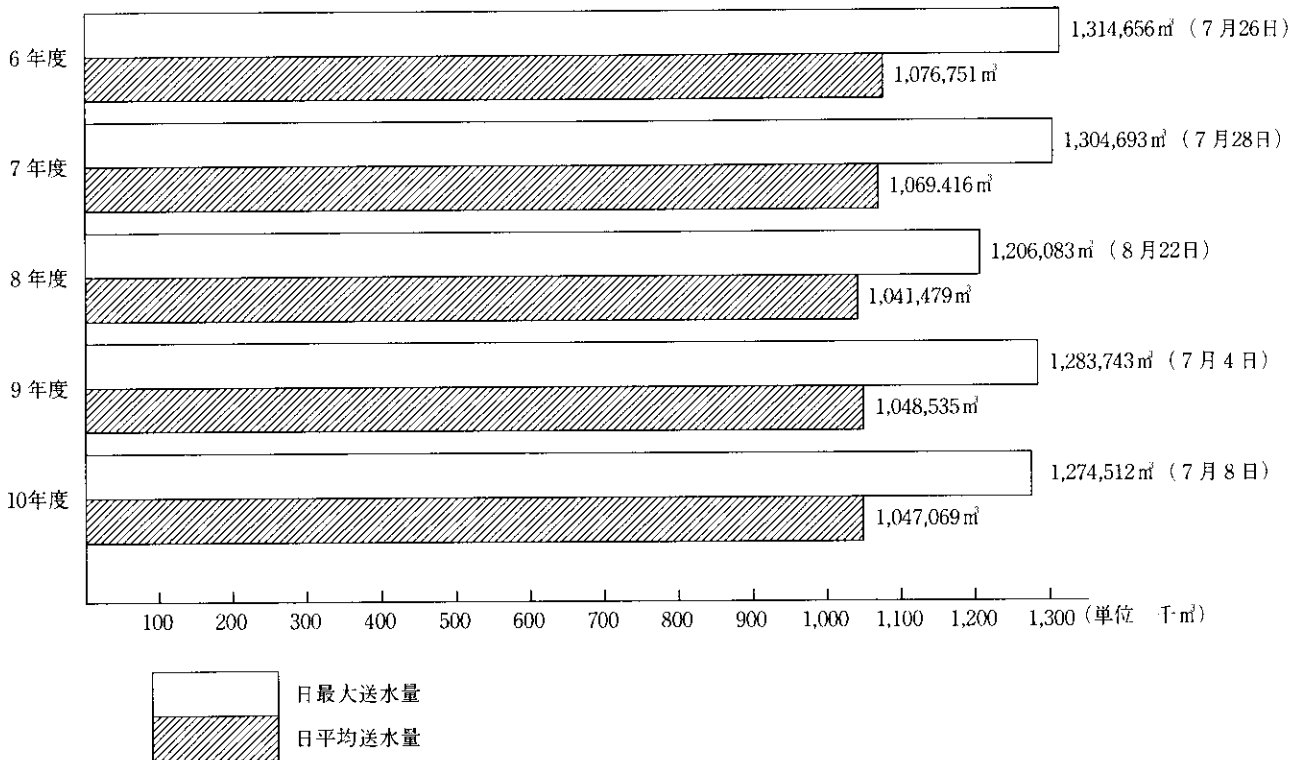
浄水場 施設 項目 月	寒 川 浄 水 場								谷 ヶ 原 浄 水 場							
	濃 縮 槽				脱 水 機				濃 縮 槽				脱 水 機			
	引抜き処理量 (m ³)			固形物濃度 平均 (%)		発 生 ケ-キ量 (t)	含水率 (%) 平均	引抜き処理量 (m ³)			固形物濃度 平均 (%)		発 生 ケ-キ量 (t)	含水率 (%) 平均		
	一次	二次	計	一次	二次			一次	二次	計	一次	二次				
4月	2,035.8	3,406.2	5,442.0	3.9	5.0	886.8	61.4	2,023.4	休止	2,023.4	2.3	休止	208.4	66.5		
5月	1,164.6	3,192.4	4,357.0	4.1	6.3	853.5	61.3	1,827.7		1,827.7	2.7		213.3	66.2		
6月	4,627.5	899.500	5,527.0	5.2	5.6	963.7	61.9	2,002.8		2,002.8	2.0		196.0	68.1		
7月	6,859.0	0	6,859.0	5.0		1,284.4	62.1	2,060.8		2,060.8	2.2		226.4	67.6		
8月	7,758.0	0	7,758.0	5.0		1,506.1	62.0	1,993.4		1,993.4	3.1		276.0	66.6		
9月	4,598.0	0	4,598.0	5.5		874.1	58.9	5,042.2		5,042.2	6.1		1,121.0	65.2		
10月	4,527.0	0	4,527.0	7.3		989.2	55.7	1,472.1		1,472.1	6.7		375.3	65.7		
11月	4,634.0	0	4,634.0	6.8		931.1	53.8	1,159.3		1,159.3	6.0		275.1	65.7		
12月	1,783.0	1,531.0	3,314.0	2.9	7.8	664.3	57.8	1,078.0		1,078.0	6.5		285.1	66.0		
1月	508.6	3,120.4	3,629.0	2.0	6.0	800.8	62.6	1,613.2		1,613.2	3.5		237.3	66.0		
2月	155.1	2,942.9	3,098.0	1.6	4.2	567.4	63.7	2,119.5		2,119.5	3.2		285.8	66.1		
3月	3,511.7	3,081.3	6,593.0	1.7	3.6	849.7	63.8	2,200.2		2,200.2	3.7		308.7	65.8		
年合計	42,162.3	18,173.7	60,336.0			11,171.1		24,592.6		24,592.6			4,008.4			
日最大	8/17 347.0	5/15 234.4	8/17 347.0	10/26 8.6	12/21 8.0	8/2 469.9	1/29 64.9	9/30 201.0		10/21 201.0	8.0	9/28 55.7	8/3 73.2			
日最小	12/18 21.0	3/28 82.2	12/18 34.0	3/15 2.2	3/26 2.4	2/27 16.5	11/13 52.3	1/25 43.3		6/4他 43.3	1.9	1/25 5.4	9/3 64.4			
日平均	195.2	134.6	220.0	4.2	5.5	40.8	60.4	95.7		95.7	4.0		16.1	66.3		

発生ケ-キ 含水量 (t)	含 水 率 (%)	固形重量 (t/ds)	消 石 灰 (t)	運 転 コ ス ト (円)			そ の 他 費 用 (円)				合計 (円)
				原水 m ³ 当たり	発生ケ-キ t 当たり	場 外 ケ - キ 搬 出	処 分 地 排 水 処 理 運 転 電 力 費	処 分 維 持 費	計 (円)		
11,171	60.4	3,003	1,357	1.81	33,681	131,005,717	884,183	21,223,807	153,113,307	529,366,731	
4,008	66.3	1,070	295	4.76	68,525	0	0	0	0	274,648,768	

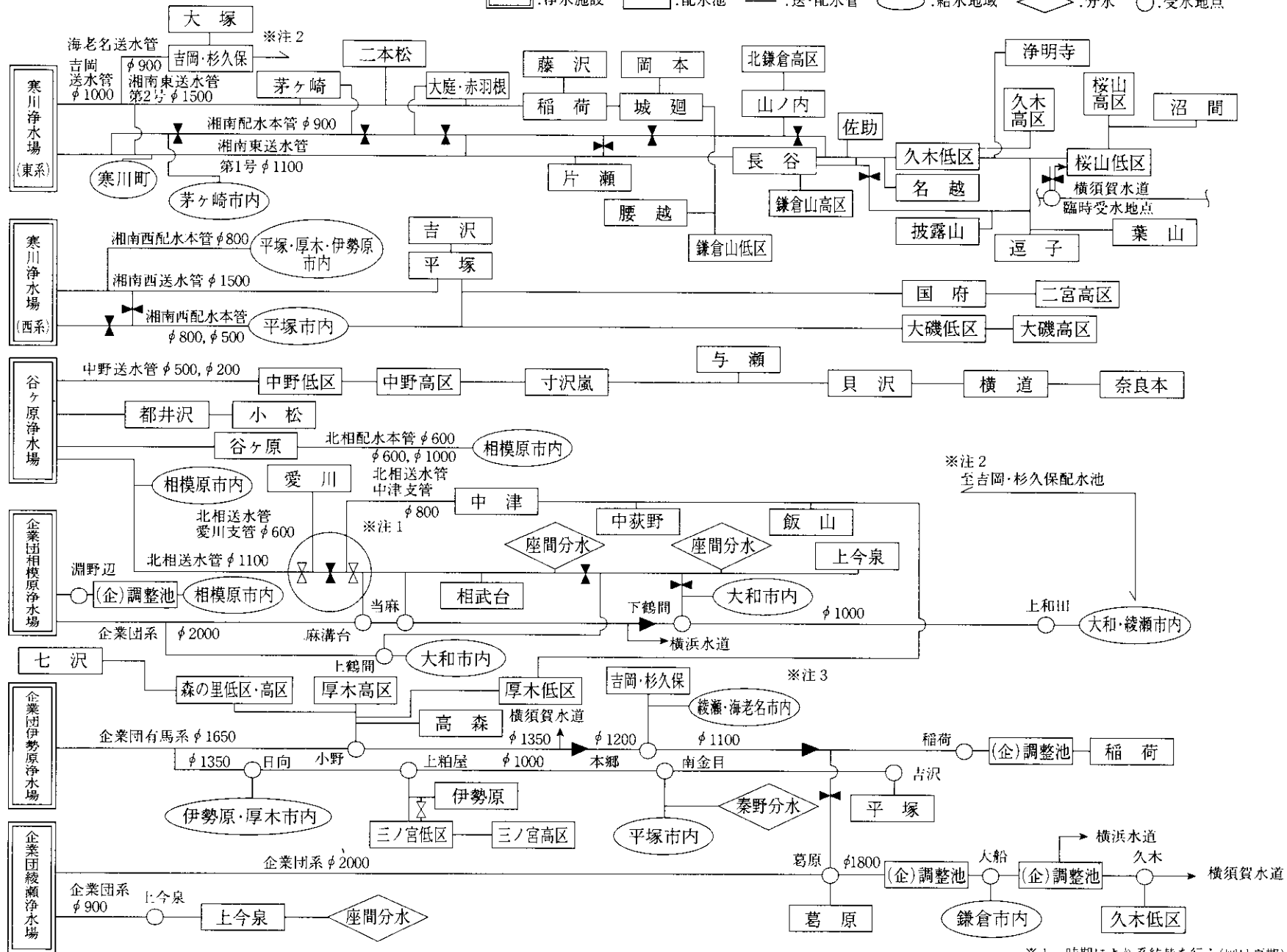
(5) 送水量の水源別構成比較 (%)



(6) 日最大・日平均送水量の推移



: 浄水施設
 : 配水池
 : 送・配水管
 : 給水地域
 : 分水
 : 受水地点



※注2
 至吉岡・杉久保配水池

※注3

※1 時期により系統替を行う(図は夏期)
 ※2 杉久保加圧・上和田統合運用
 ※3 本松加圧・葛原統合運用

(7) 主要配水系統図

(8) 水

ア 浄水場別原

管轄浄水場等			寒川浄水					
水源名			第2浄水場		第3浄水場		平塚水源	
検水種類			原水	浄水	沈澱水	浄水	吉沢	惣領分
試験回数			24	24	24	24	12	12
気	温 ()	最大	30.6	30.6	30.6	30.6	30.2	31.4
		最小	4.2	4.2	4.2	4.2	7.6	6.7
		平均	17.0	17.0	17.0	17.0	18.6	18.4
水	温 ()	最大	25.1	26.2	25.3	25.5	16.8	16.2
		最小	7.4	7.2	7.4	7.2	14.5	14.2
		平均	14.9	16.1	15.6	15.6	15.6	15.2
濁	度 (度)	最大	150	<0.1	0.4	<0.1	0.1	0.1
		最小	2.4	<0.1	<0.1	<0.1	<0.1	<0.1
		平均	16	<0.1	0.2	<0.1	<0.1	<0.1
色	度(度)	4	<1	<1	<1	<1	<1	
臭	気	-	異常なし	-	異常なし	異常なし	異常なし	
	味	-	異常なし	-	異常なし	-	-	
PH	値	最大	8.17	7.78	7.53	7.49	7.81	7.50
		最小	7.53	7.07	6.79	6.76	7.38	7.06
		平均	7.77	7.54	7.33	7.31	7.51	7.22
総アルカリ度 (mg/L)		46	43	41	41	91	105	
塩素イオン (mg/L)	最大	最大	9.4	13.1	13.4	13.8	10.0	9.6
		最小	3.1	6.2	6.2	6.5	7.5	5.7
		平均	6.5	9.9	10.4	10.8	8.6	7.8
硝酸性窒素及び亜硝酸性窒素 (mg/L)	最大	最大	2.53	2.18	2.64	2.24	2.56	2.49
		最小	1.21	1.16	1.13	1.12	2.33	1.29
		平均	1.64	1.57	1.62	1.58	2.44	1.90
アンモニア性窒素 (mg/L)	最大	最大	0.30	-	-	-	0.01	<0.01
		最小	0.01	-	-	-	<0.01	<0.01
		平均	0.06	-	-	-	<0.01	<0.01
有機物質等(過マンガン酸カリウム消費量) (mg/L)	最大	最大	14	3.3	2.7	2.1	0.8	0.5
		最小	2.4	0.8	0.8	0.7	0.1	<0.1
		平均	3.3	1.5	1.7	1.3	0.4	0.3
カルシウム、マグネシウム等(硬度) (mg/L)	最大	最大	75	76	76	77	110	126
		最小	42	41	42	42	105	95
		平均	65	64	65	65	108	112
電気伝導率 (μS/cm)	最大	最大	193	203	199	201	257	287
		最小	102	115	114	115	253	231
		平均	159	170	170	169	255	262
残留塩素 (mg/L)	最大	最大	-	0.9	0.6	0.9	-	-
		最小	-	0.7	0.3	0.6	-	-
		平均	-	0.8	0.4	0.8	-	-
鉄 (mg/L)		0.52	<0.01	<0.01	<0.01	<0.01	<0.01	
マンガン (mg/L)		0.035	<0.005	0.008	<0.005	<0.005	<0.005	
一般細菌 (個/ml)	最大	最大	29,000	0	5	0	0	0
		最小	760	0	0	0	0	0
		平均	8,300	0	2	0	0	0
大腸菌群 (MPN/100ml)	最大	最大	330,000	0	0	0	0	0
		最小	2,400	0	0	0	0	0
		平均	42,000	0	0	0	0	0

質

水 及 び 浄 水

場		谷ヶ原浄水場									
大和水源(休止中)		大山浄水場		谷ヶ原緩速系		谷ヶ原急速系		落合浄水場		鎌沢浄水場	
新井	旧井	原水	浄水	原水	1号浄水	2号浄水	3号浄水	原水	浄水	原水	浄水
2	2	12	12	24	24	24	24	12	12	12	12
17.5	17.2	26.7	26.7	29.6	29.6	29.6	29.6	28.0	28.0	26.5	27.2
12.0	12.3	6.0	6.0	1.6	1.6	1.6	1.6	6.3	6.3	2.1	4.7
14.8	14.8	16.9	16.9	15.3	15.3	15.3	15.3	16.6	16.6	13.3	14.4
18.5	17.0	16.6	17.1	21.1	22.2	22.2	21.8	19.1	19.3	16.0	19.5
16.7	16.8	5.0	4.9	6.8	7.0	6.6	6.6	2.6	3.6	3.1	3.5
17.6	16.9	11.7	12.2	13.9	14.5	14.3	14.3	11.6	12.5	10.9	11.6
0.1	<0.1	6.2	0.1	85	0.1	<0.1	<0.1	10	<0.1	17	0.1
<0.1	<0.1	<0.1	<0.1	3.5	<0.1	<0.1	<0.1	<0.1	<0.1	<0.1	<0.1
<0.1	<0.1	0.4	<0.1	13	<0.1	<0.1	<0.1	1.1	<0.1	1.6	<0.1
<1	<1	2	<1	4	<1	<1	<1	1	<1	1	<1
異常なし	異常なし	-	異常なし	-	異常なし	異常なし	異常なし	-	異常なし	-	異常なし
-	-	-	異常なし	-	異常なし	異常なし	異常なし	-	異常なし	-	異常なし
7.21	7.00	9.10	7.85	8.12	8.02	7.71	7.73	7.45	7.64	7.81	7.59
6.98	6.93	7.12	7.20	7.58	7.28	7.18	7.18	7.03	6.92	7.23	7.11
7.10	6.97	7.68	7.53	7.74	7.66	7.47	7.49	7.17	7.33	7.51	7.39
76	71	31	33	44	47	41	41	24	26	27	26
14.9	16.5	5.1	5.6	7.3	7.8	11.0	11.0	5.5	5.8	4.0	5.5
13.4	14.2	2.2	3.5	3.4	4.7	6.9	6.2	3.0	3.5	2.0	3.3
14.2	15.4	3.9	4.6	5.2	6.5	8.9	8.8	3.9	4.6	2.8	4.3
8.73	8.79	1.34	1.58	1.53	1.74	1.56	1.59	1.56	1.56	1.58	1.61
8.36	8.60	1.07	1.08	1.02	1.23	1.06	1.05	0.90	0.91	0.99	1.01
8.55	8.70	1.19	1.26	1.27	1.46	1.28	1.29	1.23	1.23	1.27	1.29
<0.01	<0.01	0.02	-	0.11	-	-	-	0.01	-	<0.01	-
<0.01	<0.01	<0.01	-	0.01	-	-	-	<0.01	-	<0.01	-
<0.01	<0.01	<0.01	-	0.04	-	-	-	<0.01	-	<0.01	-
0.4	0.2	10	1.6	5.7	1.8	2.2	2.3	8.4	2.2	24	1.0
<0.1	<0.1	1.5	0.4	2.7	0.5	0.7	0.9	0.7	0.3	0.6	0.2
0.2	0.1	3.0	1.0	3.5	1.0	1.3	1.3	2.3	1.0	3.8	0.6
112	113	50	43	61	66	62	61	49	50	37	37
105	102	24	36	42	50	42	43	33	36	24	29
109	108	39	39	54	60	54	54	43	44	33	34
262	263	119	108	164	175	174	174	134	136	96	98
258	247	63	96	107	133	122	122	93	103	66	83
260	255	97	101	141	157	151	151	119	122	86	91
-	-	-	0.7	-	1.1	1.0	1.0	-	0.9	-	0.8
-	-	-	0.5	-	0.7	0.7	0.6	-	0.6	-	0.7
-	-	-	0.6	-	0.8	0.8	0.8	-	0.8	-	0.7
<0.01	<0.01	0.12	<0.01	0.04	0.01	<0.01	<0.01	0.02	<0.01	0.03	<0.01
<0.005	<0.005	0.007	<0.005	0.028	<0.005	<0.005	<0.005	<0.005	<0.005	<0.005	<0.005
130	50	170	0	4,900	44	2	0	3,300	13	2,400	16
0	0	8	0	160	0	0	0	1	0	5	0
65	25	59	0	1,100	0	0	0	350	2	260	2
170	280	3,100	0	79,000	0	0	0	79,000	0	79,000	0
0	2	11	0	230	0	0	0	4	0	33	0
85	140	970	0	8,600	0	0	0	8,300	0	7,900	0

管轄浄水等		谷ヶ原浄水場				水質センター・谷ヶ原浄水場					
水源名 又は給水栓採水場所		底沢浄水場		和田浄水場		津久井湖		相模湖			
検水種類		原水	浄水	原水	浄水	水面上	下20m	水面上	下10m	底上5m	
試験回数		12	12	12	12	12	12	12	12	12	
気	温 ()	最大	29.0	29.0	28.0	28.0	33.5	33.5	31.4	31.4	31.4
		最小	3.9	3.9	2.7	2.7	4.0	4.0	4.6	4.6	4.6
		平均	17.2	17.1	15.2	15.2	16.7	16.7	18.1	18.1	18.1
水	温 ()	最大	17.3	19.0	14.9	15.3	25.6	21.5	23.3	21.9	20.9
		最小	5.1	5.9	7.4	7.0	7.0	6.4	6.6	7.0	6.6
		平均	12.2	12.7	11.8	11.8	16.7	14.3	14.7	13.7	13.1
濁	度 (度)	最大	28	<0.1	0.3	<0.1	37	66	78	85	90
		最小	0.3	<0.1	<0.1	<0.1	1.2	1.2	1.7	2.2	2.0
		平均	3.5	<0.1	<0.1	<0.1	8.0	12	12	13	14
色	度(度)	2	<1	<1	<1	4	4	4	4	4	
臭	気	-	異常なし	-	異常なし	-	-	-	-	-	
	味	-	異常なし	-	異常なし	-	-	-	-	-	
PH	値	最大	7.69	7.81	7.34	7.74	9.32	7.85	8.98	7.97	7.94
		最小	7.22	7.36	6.96	7.05	7.56	7.38	7.46	7.36	7.36
		平均	7.50	7.63	7.15	7.29	7.92	7.59	7.92	7.72	7.67
総アルカリ度	(mg/L)	26	27	24	24	42	43	45	46	46	
塩素イオン	(mg/L)	最大	5.2	5.6	4.2	4.6	8.9	6.7	7.1	7.0	7.1
		最小	2.1	2.9	2.5	2.8	3.5	3.5	3.2	3.1	3.2
		平均	3.6	4.1	3.3	3.6	5.0	4.7	5.2	5.2	5.2
硝酸性窒素及び亜硝酸性窒素	(mg/L)	最大	1.76	1.73	1.84	1.80	1.72	1.74	1.53	1.63	1.54
		最小	1.00	1.00	1.01	1.12	0.92	1.07	0.96	1.06	1.06
		平均	1.36	1.33	1.47	1.47	1.31	1.33	1.26	1.32	1.29
アンモニア性窒素	(mg/L)	最大	0.01	-	<0.01	-	0.07	0.09	0.12	0.13	0.13
		最小	<0.01	-	<0.01	-	<0.01	<0.01	<0.01	0.01	0.01
		平均	<0.01	-	<0.01	-	0.03	0.03	0.05	0.06	0.06
有機物質等(過マンガン酸カリウム消費量)	(mg/L)	最大	23	1.9	1.7	0.9	5.4	3.8	4.7	5.3	4.5
		最小	1.2	0.3	0.3	0.1	1.3	1.5	1.6	1.8	1.9
		平均	4.4	1.0	1.0	0.4	3.1	2.6	3.2	2.9	2.9
カルシウム、マグネシウム等(硬度)	(mg/L)	最大	38	39	33	34	61	60	62	62	63
		最小	29	29	25	25	44	44	41	42	43
		平均	34	35	30	30	52	52	54	55	55
電気伝導率	(μS/cm)	最大	103	108	94	96	161	158	166	165	165
		最小	84	86	74	76	109	110	108	109	109
		平均	94	97	84	85	136	136	142	143	143
残留塩素	(mg/L)	最大	-	1.4	-	0.9	-	-	-	-	-
		最小	-	0.4	-	0.6	-	-	-	-	-
		平均	-	0.7	-	0.7	-	-	-	-	-
鉄	(mg/L)	0.07	<0.01	<0.01	<0.01	0.13	0.17	0.18	0.22	0.25	
マンガン	(mg/L)	<0.005	<0.005	<0.005	<0.005	0.011	0.016	0.023	0.029	0.044	
一般細菌	(個/ml)	最大	580	2	14	1	3,600	4,000	5,100	4,900	4,600
		最小	2	0	0	0	50	26	360	410	240
		平均	90	1	4	0	630	940	1,700	1,500	1,400
大腸菌群	(MPN/100ml)	最大	7,900	0	790	0	13,000	33,000	33,000	46,000	-
		最小	8	0	2	0	79	17	790	490	-
		平均	1,800	0	210	0	4,500	6,700	11,000	6,800	-

イタリー 水 源	箱 根 営 業 所							
	水土原水源	品の木水源	大畑沢水源	上湯水源	滝沢水源	高 原 (イタリ-系)	仙石原 (品の木)	強 羅 (水土野・大畑沢)
	原 水	原 水	原 水	原 水	原 水	給 水	水 栓	水
12	12	12	12	12	12	12	12	12
27.3	26.5	26.0	26.3	22.5	26.7	-	-	-
4.3	5.2	3.6	4.0	2.7	4.5	-	-	-
15.9	15.8	15.2	14.5	12.8	15.6	-	-	-
19.2	17.0	14.9	16.9	13.1	18.9	-	-	-
15.1	15.5	12.3	14.6	9.1	17.0	-	-	-
17.0	16.2	13.6	15.6	1.7	17.9	-	-	-
0.1	0.1	0.1	0.2	0.2	<0.1	<0.1	<0.1	<0.1
<0.1	<0.1	<0.1	<0.1	<0.1	<0.1	<0.1	<0.1	<0.1
<0.1	<0.1	<0.1	<0.1	<0.1	<0.1	<0.1	<0.1	<0.1
<1	<1	<1	<1	<1	<1	<1	<1	<1
-	-	-	-	-	-	異常なし	異常なし	異常なし
-	-	-	-	-	-	異常なし	異常なし	異常なし
6.72	7.39	7.81	5.89	6.68	7.10	7.37	7.81	7.03
6.19	7.09	7.45	5.66	6.18	6.82	6.64	6.69	6.52
6.45	7.24	7.63	5.81	6.53	7.00	7.04	7.42	6.78
31	71	49	122	14	81	48	52	87
7.7	7.5	4.9	22.8	8.2	22.0	7.9	9.2	14.1
4.9	5.5	2.4	11.3	3.8	17.3	5.3	2.6	7.8
6.1	6.6	3.4	15.8	6.2	19.6	6.5	4.4	9.1
0.70	0.51	0.62	0.57	0.91	0.50	0.66	0.61	0.53
0.33	0.45	0.51	0.48	0.76	0.41	0.33	0.50	0.47
0.52	0.48	0.56	0.52	0.84	0.47	0.51	0.56	0.50
<0.01	0.01	0.01	0.01	<0.01	0.01	-	-	-
<0.01	<0.01	<0.01	<0.01	<0.01	<0.01	-	-	-
<0.01	<0.01	<0.01	<0.01	<0.01	<0.01	-	-	-
0.9	0.4	0.5	0.3	0.3	0.3	0.2	0.3	0.3
0.2	<0.1	<0.1	<0.1	<0.1	<0.1	0.1	<0.1	<0.1
0.4	0.2	0.2	0.1	0.2	0.2	0.2	<0.1	<0.1
170	111	65	209	53	160	178	112	150
46	99	54	117	25	137	79	57	111
99	107	58	162	41	147	120	68	120
411	282	144	485	146	396	437	276	371
136	261	134	278	75	380	196	137	278
259	272	140	381	115	390	290	160	300
-	-	-	-	-	-	0.4	0.4	0.3
-	-	-	-	-	-	0.3	0.3	0.3
-	-	-	-	-	-	0.3	0.3	0.3
<0.01	<0.01	<0.01	<0.01	<0.01	<0.01	0.03	<0.01	<0.01
<0.005	<0.005	<0.005	<0.005	<0.005	<0.005	<0.005	<0.005	<0.005
16	2	8	4	4	380	3	0	0
0	0	0	0	0	0	0	0	0
3	0	3	1	1	37	0	0	0
540	22	540	240	79	350	0	0	0
6	0	2	0	0	0	0	0	0
120	3	140	35	27	100	0	0	0

(注) 印は取水停止時の値である。

イ 給 水 栓 水

管轄浄水場等	寒 川					谷 ケ 原					企 業 団	
採 水 場 所	二 宮	柳 島	江ノ島	十二所	山の根	上矢部	田 名	牧 野	名 倉	小 淵	上鶴間	新 戸
試 験 回 数	12	12	12	12	12	12	12	12	12	12	12	12
濁 度 (度)	最大	<0.1	<0.1	0.1	<0.1	<0.1	0.1	0.1	<0.1	0.1	0.1	0.1
	最小	<0.1	<0.1	<0.1	<0.1	<0.1	<0.1	<0.1	<0.1	<0.1	<0.1	<0.1
	平均	<0.1	<0.1	<0.1	<0.1	<0.1	<0.1	<0.1	<0.1	<0.1	<0.1	<0.1
色 度 (度)	<1	<1	<1	<1	<1	<1	<1	<1	<1	<1	<1	<1
臭 気	異常なし	異常なし	異常なし	異常なし	異常なし	異常なし	異常なし	異常なし	異常なし	異常なし	異常なし	異常なし
味	異常なし	異常なし	異常なし	異常なし	異常なし	異常なし	異常なし	異常なし	異常なし	異常なし	異常なし	異常なし
PH 値	最大	7.65	7.72	7.81	7.64	7.81	7.94	7.81	7.78	7.68	7.66	7.83
	最小	7.21	7.21	7.24	7.10	7.09	7.41	7.35	7.35	7.04	7.16	7.31
	平均	7.47	7.48	7.58	7.48	7.46	7.67	7.55	7.59	7.42	7.45	7.61
総アルカリ度(mg/L)	45	46	46	46	46	52	44	45	26	26	50	50
塩 素 イ オン (mg/L)	最大	14.9	13.3	13.0	13.5	12.8	11.3	12.0	11.0	5.8	5.3	11.2
	最小	9.0	8.8	8.2	8.0	7.7	8.4	7.1	6.9	3.6	3.2	8.6
	平均	11.7	11.1	11.2	11.3	11.3	9.7	8.7	8.5	4.8	4.1	9.6
硝酸性窒素及び 亜硝酸性窒素 (mg/L)	最大	2.26	2.27	2.26	2.29	2.35	1.55	1.61	1.60	1.61	1.66	1.55
	最小	1.22	1.16	1.24	1.30	1.28	1.24	1.15	1.07	0.93	1.00	1.19
	平均	1.76	1.81	1.81	1.82	1.83	1.38	1.33	1.35	1.24	1.33	1.38
有機物質等(過マ ンガン酸カリウム 消費量(mg/L))	最大	1.9	1.6	1.7	1.8	1.6	1.3	1.4	1.3	2.2	0.8	1.3
	最小	0.4	0.7	0.6	0.5	0.4	0.6	0.6	0.4	0.3	0.1	0.4
	平均	1.1	1.1	1.2	1.1	1.0	0.9	1.0	0.8	0.9	0.4	0.8
カルシウム、 マグネシウム等 (硬度)(mg/L)	最大	77	76	76	76	76	65	63	64	49	37	67
	最小	47	42	42	45	45	53	49	48	35	28	49
	平均	66	65	67	66	67	61	56	56	43	33	61
電 気 伝 導 率 ($\mu S/cm$)	最大	203	204	204	202	204	179	177	172	137	99	181
	最小	124	121	120	128	127	151	137	128	105	80	140
	平均	170	180	180	180	180	170	150	150	120	90	170
残留塩素(mg/L)	最大	0.4	0.7	0.4	0.8	0.7	0.9	0.9	0.6	0.8	0.6	0.9
	最小	0.1	0.2	0.1	0.4	0.5	0.7	0.4	0.1	0.2	0.3	0.7
	平均	0.3	0.5	0.3	0.6	0.6	0.8	0.6	0.3	0.6	0.5	0.8
鉄 (mg/L)	<0.01	<0.01	<0.01	<0.01	<0.01	<0.01	<0.01	<0.01	0.03	0.01	0.03	<0.01
亜 鉛 (mg/L)	<0.005	<0.005	<0.005	<0.005	<0.005	<0.005	<0.005	0.018	<0.005	0.030	0.023	0.029
一 般 細 菌 (個/ml)	最大	0	1	0	0	0	0	1	0	1	0	0
	最小	0	0	0	0	0	0	0	0	0	0	0
	平均	0	0	0	0	0	0	0	0	0	0	0
大 腸 菌 群 (MPN/100ml)	最大	0	0	0	0	0	0	0	0	0	0	0
	最小	0	0	0	0	0	0	0	0	0	0	0
	平均	0	0	0	0	0	0	0	0	0	0	0

ウ 総トリハロメタンの測定結果

(単位 mg/L)

水源種別	谷ヶ原浄水場				落合浄水場	
検水種類	浄水池			給水栓水	原水	給水栓水
	1号(緩速系)	2号(急速系)	3号(急速系)	牧野		名倉
試験回数	12	12	12	12	2	12
最大	0.0016	0.016	0.017	0.035	<0.0001	0.031
最小	0.0002	0.0031	0.0025	0.012	<0.0001	0.0033
平均	0.0007	0.0077	0.0076	0.021	<0.0001	0.014

水源種別	寒川浄水場					鎌沢浄水場	
検水種類	浄水	給水栓水				原水	給水栓水
		茅ヶ崎	藤沢	逗子	沼代		小淵
試験回数	12	4	4	12	4	2	12
最大	0.021	0.029	0.032	0.052	0.044	<0.0001	0.016
最小	0.0039	0.0085	0.014	0.011	0.018	<0.0001	0.0022
平均	0.0089	0.018	0.022	0.024	0.030	<0.0001	0.0067

水源種別	伊勢原浄水場(企業団)				相模原浄水場(企業団)		
検水種類	浄水池出口	受水地点			浄水池出口	受水地点	
		吉沢	久木	稲荷		上和田	淵野辺
試験回数	12	4	4	4	12	4	4
最大	0.020	0.040	0.036	0.042	0.026	0.027	0.019
最小	0.006	0.013	0.008	0.011	0.004	0.010	0.006
平均	0.013	0.024	0.024	0.022	0.013	0.018	0.013

水源種別	企業団系		大山浄水場		底沢浄水場	
検水種類	給水栓水		原水	給水栓水	原水	給水栓水
	西鶴間	北金目		大山		千木良
試験回数	4	4	2	12	2	12
最大	0.034	0.041	<0.0001	0.016	<0.0001	0.030
最小	0.0065	0.010	<0.0001	0.0050	<0.0001	0.0054
平均	0.020	0.023	<0.0001	0.010	<0.0001	0.013

水源種別	平塚水源		箱根水源				
検水種類	水源		給水栓水				
	吉沢	惣領分	高原	仙石原	湖尻	強羅	宮城野
試験回数	2	2	1	1	1	1	1
最大	<0.0001	<0.0001	-	-	-	-	-
最小	<0.0001	<0.0001	-	-	-	-	-
平均	<0.0001	<0.0001	0.0010	0.0006	0.0016	0.0010	0.0011

水源種別	和田浄水場		給水栓水の統計
検水種類	原水	給水栓水	
		佐野川	
試験回数	2	12	109
最大	<0.0001	0.021	0.052
最小	<0.0001	0.0046	0.0006
平均	<0.0001	0.011	0.015

エ 全項目試験（アに含まれる項目を除く）

試験項目	水源名	寒川浄水場		谷ヶ原浄水場		箱根
		原水	浄水	原水	浄水	原水
カドミウム (mg/L)		0.0005	0.0005	0.0005	0.0005	0.0005
水銀	"	0.00001	0.00001	0.00001	0.00001	0.00001
セレン	"	0.001	0.001	0.001	0.001	0.001
鉛	"	0.001	0.001	0.001	0.001	0.001
ヒ素	"	0.001	0.001	0.001	0.001	0.002
六価クロム	"	0.001	0.001	0.001	0.001	0.001
シアン	"	0.001	0.001	0.001	0.001	0.001
フッ素	"	0.08	0.08	0.09	0.09	0.05
四塩化炭素	"	0.0001	0.0001	0.0001	0.0001	0.0001
1,2-ジクロロエタン	"	0.0001	0.0001	0.0001	0.0001	0.0001
1,1-ジクロロエチレン	"	0.0001	0.0001	0.0001	0.0001	0.0001
ジクロロメタン	"	0.0001	0.0001	0.0001	0.0001	0.0001
シス-1,2-ジクロロエチレン	"	0.0001	0.0001	0.0001	0.0001	0.0001
テトラクロロエチレン	"	0.0001	0.0001	0.0001	0.0001	0.0001
1,1,2-トリクロロエタン	"	0.0001	0.0001	0.0001	0.0001	0.0001
トリクロロエチレン	"	0.0001	0.0001	0.0001	0.0001	0.0001
ベンゼン	"	0.0001	0.0001	0.0001	0.0001	0.0001
クロロホルム	"	0.0001	0.0049	0.0001	0.0054	0.0001
ジブromクロロメタン	"	0.0001	0.0011	0.0001	0.0004	0.0001
ブromジクロロメタン	"	0.0001	0.0029	0.0001	0.0019	0.0001
ブromホルム	"	0.0001	0.0001	0.0001	0.0001	0.0001
総トリハロメタン	"	0.0001	0.0089	0.0001	0.0077	0.0001
1,3-ジクロロプロペン	"	0.0001	0.0001	0.0001	0.0001	0.0001
シマジン	"	0.0001	0.0001	0.0001	0.0001	0.0001
チウラム	"	0.0001	0.0001	0.0001	0.0001	0.0001
チオベンカルブ	"	0.0001	0.0001	0.0001	0.0001	0.0001
亜鉛	"	0.007	0.005	0.016	0.006	0.005
銅	"	0.01	0.01	0.01	0.01	0.01
ナトリウム	"	7.2	7.2	6.3	7.3	11
蒸発残留物	"	134	131	111	99	209
陰イオン界面活性剤	"	0.02	0.03	0.02	0.02	0.02
1,1,1-トリクロロエタン	"	0.0001	0.0001	0.0001	0.0001	0.0001
フェノール類	"	0.005	0.005	0.005	0.005	0.005
アルミニウム	"	0.82	0.07	0.60	0.08	0.01
2-メチルイソボルネオール	"	0.000002	0.000002	0.000002	0.000002	0.000002
ジオスミン	"	0.000002	0.000002	0.000002	0.000002	0.000002
遊離炭酸	"	1.9	3.1	2.1	2.2	6.4
ランゲリア指数	"	-0.9	-1.3	-1.2	-1.3	-0.6
従属栄養細菌	"	190,000	0.4	54,000	1.3	10
硫酸イオン (個)		17	18	14	15	54
リン酸イオン (mg/L)		0.19	0.01	0.12	0.02	0.22
生物化学的酸素要求量		1.1	-	1.5	-	-
溶存酸素	"	9.5	-	9.4	-	-
溶性ケイ酸	"	21.9	20.4	24.4	23.2	45.1
	"					

オ 気温・水温及び濁度

月別	気 温 ()		水 温 ()		濁 度 (度)				
	寒 川 浄水場	谷ヶ原 浄水場	原 水		原 水		沈 殿 池 引 出 口		
			寒 川 本 流	谷ヶ原 着 水	寒 川 本 流	谷ヶ原 着 水	寒川浄水場		谷ヶ原 浄水場
							第 2	第 3	
4	16.3	15.6	13.1	13.2	12	10	0.2	0.3	0.3
5	21.2	19.4	17.8	17.2	11	4.2	0.3	0.2	0.2
6	21.7	20.2	18.2	17.8	9.8	7.1	0.2	0.2	0.3
7	25.4	24.5	21.9	20.5	8.3	5.6	0.2	0.2	0.2
8	28.3	26.1	23.0	20.6	33	52	0.2	0.2	0.3
9	24.7	23.1	18.7	18.7	99	130	0.2	0.2	0.7
10	20.3	19.0	16.4	16.3	17	26	0.3	0.2	0.3
11	13.9	11.2	13.0	13.4	3.4	7.7	0.2	0.1	0.3
12	8.3	4.9	10.1	9.4	4.4	6.7	0.2	0.1	0.3
1	5.8	3.0	8.1	7.0	3.4	4.6	0.3	0.2	0.4
2	6.8	4.0	7.4	7.3	3.9	6.6	0.3	0.3	0.6
3	10.1	8.4	9.6	9.5	7.9	5.4	0.5	0.3	0.4
最 大	31.6	36.7	25.1	21.5	360	540	0.8	1.0	2.0
最大値月日	8/17	8/16	8/25	8/26	8/28	9/16	1/26 3/8	9/17	9/17
最 小	3.2	-3.6	5.5	6.4	1.9	2.5	0.1	0.1	0.1
平 均	17.2	15.0	14.9	14.2	18	22	0.2	0.2	0.4

(注) 月別の値は毎日の測定結果の平均値である。

カ 水質に関する厚生省令

平成 4 年 12 月 21 日厚生省令第 69 号
平成 5 年 12 月 1 日施行

1	一 般 細 菌	1ml 辺の検水で形成される集落数が 100 以下であること。
2	大 腸 菌 群	検出されないこと。
3	カ ド ミ ウ ム	0.01mg/L 以下であること。
4	水	0.0005mg/L 以下であること。
5	セ	0.01mg/L 以下であること。
6	鉛	0.05mg/L 以下であること。
7	ヒ	0.01mg/L 以下であること。
8	六 価 ク ロ ム	0.05mg/L 以下であること。
9	シ ア ン	0.01mg/L 以下であること。
10	硝酸性窒素及び亜硝酸性窒素	10mg/L 辺以下であること。
11	フ ッ 素	0.8mg/L 以下であること。
12	四 塩 化 炭 素	0.002mg/L 以下であること。
13	1, 2 - ジ ク ロ ロ エ タ ン	0.004mg/L 以下であること。
14	1, 1 - ジ ク ロ ロ エ チ レ ン	0.02mg/L 以下であること。
15	ジ ク ロ ロ メ タ ン	0.02mg/L 以下であること。
16	シス-1, 2 - ジ ク ロ ロ エ チ レ ン	0.04mg/L 以下であること。
17	テトラクロロエチレン	0.0mg/L 以下であること。
18	1, 1, 2 - トリクロロエタン	0.006mg/L 以下であること。
19	トリクロロエチレン	0.03mg/L 以下であること。
20	ベ ン ゼ ン	0.01mg/L 以下であること。
21	ク ロ ロ ホ ル ム	0.06mg/L 以下であること。
22	ジブromクロロメタン	0.1mg/L 以下であること。
23	ブromジクロロメタン	0.03mg/L 以下であること。
24	ブ ロ モ ホ ル ム	0.09mg/L 以下であること。
25	総トリハロメタン	0.1mg/L 以下であること。
26	1, 3 - ジ ク ロ ロ プ ロ ペ ン	0.002mg/L 以下であること。
27	シ マ ジ ン	0.003mg/L 以下であること。
28	チ ウ ラ ム	0.006mg/L 以下であること。
29	チ オ ペ ン ガ ル ブ	0.02mg/L 以下であること。
30	亜 鉛	1.0mg/L 以下であること。
31	鉄	0.3mg/L 以下であること。
32	銅	1.0mg/L 以下であること。
33	ナ ト リ ウ ム	200mg/L 以下であること。
34	マ ン ガ ン	0.05mg/L 以下であること。
35	塩 素 イ オ ン	200mg/L 以下であること。
36	カルシウム、マグネシウム等(硬度)	300mg/L 以下であること。
37	蒸 発 残 留 物	500mg/L 以下であること。
38	陰 イ オ ン 界 面 活 性 剤	0.2mg/L 以下であること。
39	1, 1, 1 - トリクロロエタン	0.3mg/L 以下であること。
40	フ ェ ノ ー ル 類	0.005mg/L 以下であること。
41	有機物等(過マンガン酸カリウム消費量)	10mg/L 以下であること。
42	p H 値	5.8 以上 8.6 以下であること。
43	味	異常でないこと。
44	臭	異常でないこと。
45	色	5 度以下であること。
46	濁	2 度以下であること。

(注) 総トリハロメタンとはクロロホルム、ジブromクロロメタン、ブromジクロロメタン及びブromホルムのそれぞれの濃度の総和。

(9) 薬 品 使 用 量

(単位 kg)

薬品名 浄水場等 年度	硫酸アルミニウム (L.A.S)		ポリ塩化アルミニウム (P.A.C)			液化塩素 (Cl ₂)		
	寒川	谷ヶ原	寒川	谷ヶ原	落合	寒川	谷ヶ原	箱根
	8%	7%						
6	1,096,574	-	3,056,615	996,500	4,290	444,930	-	-
7	1,837,596	-	2,185,475	930,840	2,750	394,070	-	-
8	954,950	-	2,949,120	1,032,958	1,979	412,000	-	-
9	25,670	-	4,563,790	1,227,817	7,938	396,000	-	-
10	0	-	4,711,320	1,206,747	3,343	304,000	-	-

(単位 kg)

薬品名 浄水場等 年度	次亜塩素酸ナトリウム (NaClO)							
	寒川	谷ヶ原	箱根	平塚	大和	落合・鎌沢	国府	久木
6	1,310,475	887,070	13,000	31,290	-	10,430	5,900	17,770
7	1,185,005	842,510	7,600	39,030	-	8,650	9,800	22,930
8	1,319,930	849,987	13,200	27,990	-	7,357	9,280	22,860
9	1,154,810	905,629	13,200	48,830	-	9,454	7,200	15,980
10	984,960	766,572	14,000	27,410	-	8,421	3,550	15,300

(単位 kg)

薬品名 浄水場等 年度	活性炭 (C)		原塩 (NaCl)	塩酸 (HCl)		消石灰 [Ca(OH) ₂]			苛性ソーダ (NaOH)
	寒川	谷ヶ原	箱根	寒川	谷ヶ原	寒川	谷ヶ原	箱根	寒川
6	25,270	33,330	-	188,026	9,380	1,205,200	560,120	-	1,050
7	36,630	109,750	-	146,179	12,640	894,791	534,787	9,000	1,840
8	94,238	115,220	-	123,661	11,920	849,430	369,822	10,500	970
9	49,111	9,660	-	143,559	14,360	922,040	331,173	12,000	0
10	40,162	0	-	209,511	12,480	1,357,480	294,890	12,000	0

(10) 電 力 量 及 び

区 分	受 電 場 所 名	契 約 電 力 (kW)	使 用 電 力 量 (kWh)	電 力 料 金 (円)	
原 水 及 び 浄 水 費	寒 川 第 2 浄 水 場	(自)特別高圧電力 4,000	21,335,460	262,228,224	
	寒 川 第 3 浄 水 場	(自) " 6,900	48,672,480	549,950,314	
	大 和 水 源	24	36,316	716,283	
	大 山 浄 水 場	35	54,518	953,441	
	吉 沢 水 源	25	94,959	1,367,957	
	惣 領 分 水 源	9	24,540	384,897	
	水	谷 ケ 原 浄 水 場	(自)特別高圧電力 3,100	16,812,720	204,926,341
		" (第1取水)	(自)高圧電力 A 92	831,303	9,656,504
		落 含 浄 水 場	(自)高圧電力 A 59	261,934	3,535,357
		鎌 沢 浄 水 場	5	19,552	285,222
		和 田 浄 水 場	6	613	80,046
	源	イ タ リ 一 水 源	(自)高圧電力 A 208	1,333,194	16,955,099
		品 ノ 木 水 源	(自) " 77	408,683	5,388,305
		滝 汎 水 源	(自) " 63	364,502	4,768,742
		土 野 水 源	(自) " 186	448,428	7,144,796
		上 湯 水 源	2	1,496	38,478
		小 計	14,791	90,700,698	1,068,380,006
	揚 水 ポンプ 所	上 大 第 下 高 温 大	(自)高圧電力 A 55	30,005	1,017,899
		畑 湯 沢 1	(自) " 158	145,529	2,760,873
			(自) " 101	244,463	3,886,194
		(自) " 150	250,137	4,578,953	
		(自) " 201	1,211,173	15,682,041	
泉 湯 原 荘 谷		(自) " 171	1,084,499	13,786,711	
		(自) " 158	829,355	10,610,060	
小 計		994	3,795,161	52,322,731	
その他		土 屋 ケ ー キ 処 分 地 等	23	63,868	1,024,878
		計	15,808	94,559,727	1,121,727,615
配 水 ポンプ 所	相 武 台	46	84,461	1,508,639	
	与 横 瀨	17	40,176	658,720	
	横 寸 状	(自)高圧電力 A 69	274,495	3,816,096	
	飽 ノ 嵐 子	(自) " 155	612,004	8,574,945	
	一 尾 霊	7	7,202	166,457	
	御 葉 木 名 古	5	21,306	299,711	
		5	21,243	299,348	
	山 庭 越	(自)高圧電力 A 57	141,175	2,467,531	
	桜 久 披 池 上 大 一	17	55,753	854,415	
	鎌 山 北 腰 七 胡 岡 大 片 江 稻 芹	18	31,528	572,523	
		(自)高圧電力 A 404	1,524,522	21,601,356	
		(自) " 323	1,450,722	19,740,559	
		17	58,189	860,208	
		40	134,455	1,998,363	
		17	13,496	358,499	
		9	52,692	699,970	
		(自)高圧電力 A 138	502,201	7,428,948	
		(自)高圧電力 B 1,050	4,169,472	59,538,344	
		(自)高圧電力 A 144	385,148	6,058,253	
		(自) " 104	378,860	5,391,628	
		(自) " 115	428,882	6,154,192	
		(自) " 74	208,028	3,162,217	
		13	34,810	547,731	
		33	75,388	1,239,293	
	40	49,049	1,037,984		
	(自)高圧電力 A 125	457,229	6,563,145		
	17	10,407	324,217		
	(自)高圧電力 B 1,550	4,743,977	75,859,698		
	(自)高圧電力 A 19	7,152	104,124		

電力料金

平成11年3月31日現在

区分	受電場所名	契約電力(kW)	使用電力量(kWh)	電力料金(円)	
配水	塚水	(自) 高压電力 B 1,400	6,960,240	95,580,206	
	揚水区	13 77		11,221	
	向日低区	(自) 高压電力 A 67	212,271	3,125,899	
	吉沢高区	5 10,025		173,174	
	吉沢高区	5 11,291		192,427	
	上惣領高区	4 3,123		83,880	
	上湘南平低区	18 35,423		616,790	
	湘南平高区	13 6,908		252,599	
	大磯高区	(自) 高压電力 A 108	311,851	4,785,614	
	黒岩	(自) " 186	708,026	10,153,813	
	秋葉	36 83,207		1,374,968	
	二宮	18 39,909		667,097	
	沼代	(自) 高压電力 A 157	758,832	10,613,405	
	西小磯(加圧Pを含む)	8 16,094		279,311	
	飯野	9 5,899		175,890	
	中里	(自) " 70	125,438	2,225,482	
	下野	(自) " 107	604,927	7,916,693	
	上荻野第2(第1を含む)	(自) " 221	1,103,603	14,965,640	
	愛川	(自) " 103	286,510	4,415,045	
	中野高区	(自) " 303	785,850	12,452,911	
	及森川里	(自) " 238	812,508	11,852,613	
	上野東部	(自) " 328	1,070,046	15,794,141	
	上野東部	(自) " 175	497,936	7,597,708	
	上野東部	(自) " 8	15,286	304,787	
	上野東部	40 92,936		1,612,394	
	三子	25 58,523		960,277	
	三宮(高区)	22 59,727		941,293	
	三宮(揚水)	34 75,126		1,256,753	
	小計	8,349	30,725,355	445,271,145	
	加圧	淵野辺	(自) 高压電力 A 310	1,263,612	17,811,362
		谷ヶ原	(自) " 89	325,116	4,684,638
		相模原	(自) " 169	565,092	8,342,876
		名倉	17 18,742		439,610
三井		9 14,824		275,947	
鼠坂		5 7,068		140,829	
大木		9 8,442		204,435	
古城		13 37,890		582,567	
西山		6 24,701		349,681	
二鎌倉内		3 15,751		212,941	
葛本松		27 63,298		1,063,061	
上吉向		(自) 高压電力 B 730	3,143,616	45,810,448	
日中		(自) 高压電力 A 254	628,350	10,283,436	
大塚		3 2,464		64,328	
中野		31 76,634		1,278,390	
上野		(自) 高压電力 A 146	536,720	7,571,597	
上野		25 29,864		639,130	
七野		13 71,769		967,137	
上野		14 31,644		525,762	
上野		35 93,335		1,473,577	
杉泉		(自) 高压電力 B 810	4,302,024	60,266,762	
善保	17 26,840		508,358		
日向第1	18 50,110		780,715		
日向第2	13 21,898		403,816		
小計	2,766	11,359,786	164,681,403		
その他	各配水池ロートバルブ等	151.5	139,109	3,593,872	
計		11,265.5	42,224,250	613,546,420	
費	合計	27,074.5	136,783,977	1,735,274,035	
	前年度	27,505.5	141,490,781	1,921,429,728	
	前年度との比較(%)	98.4%	96.7%	90.3%	

(自): 自家用電気工作物 注: 燃料費4,971,174円を含まず。

4 給水量（有効水量）・点検件数

(1) 1戸1か月当たり有収水量（用途別）

（単位 m³）

年度別 所別	用途	家事用	営業用	公共用	工業用	浴場用	プール用	一時用	合計
	6	23.4	69.8	216.0	488.8	297.1	381.0	30.8	29.2
7	23.0	69.3	207.3	486.6	291.7	322.7	33.5	28.7	
8	22.2	66.5	184.7	459.7	294.5	260.8	28.9	27.4	
9	21.9	65.9	185.9	465.3	266.6	290.2	26.5	27.0	
10	21.5	64.3	180.2	447.3	252.3	238.1	25.9	26.5	
相模原	20.8	59.2	242.6	309.9	138.8	334.0	23.7	26.1	
相模原南	19.2	59.1	144.8	221.5	165.4	329.3	16.8	21.6	
津久井	23.9	63.9	94.9	167.0	-	183.6	35.7	27.6	
逗子	23.4	63.0	118.8	14.1	471.3	201.6	27.7	26.0	
鎌倉	22.1	75.7	136.5	715.8	739.9	257.0	20.5	27.1	
藤沢	20.8	64.1	178.8	1,302.2	521.8	325.4	24.9	26.0	
湘南台	21.1	50.1	277.1	337.0	75.4	215.6	24.3	26.3	
茅ヶ崎	22.6	57.0	173.6	616.7	146.8	181.6	20.8	27.1	
平塚	23.0	54.4	213.0	638.0	58.8	161.9	30.7	29.4	
二宮	24.1	53.3	173.7	181.0	41.1	220.3	16.2	26.3	
大和	20.3	51.6	152.4	173.0	116.4	282.8	30.2	23.3	
綾瀬	23.9	62.5	120.8	157.9	-	183.1	43.9	28.6	
厚木	21.3	82.5	207.6	616.9	221.5	177.8	31.4	28.6	
海老名	22.8	70.3	256.2	892.0	80.4	196.6	31.3	29.5	
伊勢原	21.1	72.2	184.4	382.3	16.0	173.3	24.6	25.9	
箱根	22.8	217.4	300.2	-	-	95.8	39.5	69.2	

(2) 家事用1戸1か月当たり有収水量（月別）

（単位 m³）

年度別 月別	所別	相模原	相模原南	津久井	逗子	鎌倉	藤沢	湘南台	茅ヶ崎	平塚	塚	二宮	大和	綾瀬	厚木	海老名	伊勢原	箱根	全所
	6	22.6	20.8	25.5	24.5	23.8	22.5	23.3	24.4	25.0	25.8	23.1	-	23.5	24.8	22.6	24.6	23.4	
7	22.2	20.4	25.3	24.2	23.6	22.3	22.8	24.2	24.6	25.5	22.6	-	23.0	24.4	22.3	24.1	23.0		
8	21.3	19.8	24.5	23.9	22.8	21.4	21.8	23.3	23.8	24.7	20.9	24.4	22.2	23.5	21.5	25.1	22.2		
9	21.0	19.4	24.1	23.5	22.5	21.1	21.5	23.0	23.4	24.4	20.6	24.3	21.7	23.2	21.3	24.2	21.9		
10	20.8	19.2	23.9	23.4	22.1	20.8	21.1	22.6	23.0	24.1	20.3	23.9	21.3	22.8	21.1	22.8	21.5		
4	20.3	19.7	23.8	22.7	20.7	19.7	19.9	22.6	21.0	23.4	19.7	23.9	21.0	21.0	21.0	25.4	20.9		
5	20.5	18.2	23.2	23.8	23.2	21.7	22.4	22.7	24.3	23.5	20.7	23.5	21.6	24.3	20.3	20.1	21.8		
6	21.1	20.3	24.7	22.3	20.6	19.6	19.6	21.8	22.0	24.2	20.1	23.8	20.9	21.4	22.0	25.4	21.1		
7	20.6	18.4	23.4	23.5	23.2	21.6	22.3	23.1	24.3	23.9	20.5	24.0	21.7	24.1	20.5	19.1	21.9		
8	22.1	21.0	26.0	24.6	22.2	20.9	21.0	23.4	23.1	25.7	20.8	25.1	21.9	22.7	22.6	28.9	22.3		
9	21.2	18.7	24.9	25.5	24.5	22.4	23.3	23.6	25.0	25.1	21.4	24.6	22.0	25.0	21.0	22.9	22.6		
10	21.6	20.7	24.9	24.2	21.6	20.3	20.3	23.1	22.4	24.9	20.5	24.4	21.4	22.1	22.4	27.8	21.8		
11	20.5	18.4	23.0	23.3	23.0	22.0	22.3	22.9	24.2	23.9	20.5	23.4	21.5	24.5	20.7	19.6	21.8		
12	20.7	19.8	23.7	22.3	20.5	19.6	19.7	21.6	21.3	23.8	19.3	23.7	20.9	21.5	21.4	25.9	20.8		
1	20.5	18.5	23.4	23.7	23.6	21.9	22.5	23.3	24.4	24.2	20.7	24.0	21.7	24.4	20.5	20.3	22.0		
2	20.9	20.4	24.5	23.0	21.0	19.9	19.6	22.2	22.1	24.5	20.1	24.1	21.3	21.9	22.1	25.9	21.3		
3	19.1	17.2	21.3	21.5	21.3	20.1	20.5	21.2	22.3	21.9	19.3	22.3	19.9	22.1	18.8	18.5	20.2		

(3) 給水量(有効水量)(用途別)

ア 全営業所

用途 年度月分	家事用	業 務 用			浴 場 用		一 時 用
		営業用	公共用	工業用	浴場用	プール用	
6年度	255,951,256	47,127,001	13,669,743	24,004,354	199,961	1,948,292	581,792
7年度	257,765,052	47,484,273	13,438,580	23,795,951	187,553	1,671,163	591,135
8年度	254,192,508	46,206,513	12,243,198	22,341,054	182,915	1,359,255	517,462
9年度	255,370,707	46,178,408	12,561,238	22,567,449	163,136	1,522,041	478,485
10年度	256,220,294	45,125,469	12,345,324	21,497,017	149,138	1,250,158	399,349
4	20,201,230	3,937,373	898,547	1,907,800	23,287	3,996	29,045
5	21,618,667	3,453,165	974,369	1,768,545	2,757	25,580	28,914
6	20,684,384	3,995,659	1,037,276	1,796,856	22,340	59,309	30,496
7	21,850,113	3,513,000	1,180,888	1,881,281	2,524	272,198	34,119
8	21,878,935	4,471,158	1,245,439	2,112,133	22,484	387,871	39,911
9	22,635,199	3,803,023	1,044,876	1,778,686	2,779	309,618	34,222
10	21,430,294	4,246,121	1,088,522	1,918,956	22,432	146,193	36,568
11	21,891,107	3,467,413	1,143,662	1,793,561	2,538	20,852	35,222
12	20,511,726	3,945,265	999,190	1,711,992	21,770	8,589	33,807
1	22,064,262	3,413,283	996,112	1,669,603	2,554	5,339	33,360
2	21,040,388	3,812,481	845,289	1,544,389	21,382	5,479	29,239
3	20,413,989	3,067,528	891,154	1,613,215	2,291	5,134	34,446
月平均	21,351,691	3,760,456	1,028,777	1,791,418	12,428	104,180	33,279
全水量比(%)	71.1	12.5	3.4	6.0	0.0	0.4	0.1
前年度比(%)	100.3	97.7	98.3	95.3	91.4	82.1	83.5

(単位 m³)

小計	分水	有収水量 計	無収水量					合計
			消防用水	管等 洗浄用水	メータ 不感水量	その他	計	
343,482,399	9,283,372	352,765,771	164,506	492,072	13,583,657	250,412	14,490,647	367,256,418
344,933,707	9,462,341	354,396,048	170,209	358,466	12,437,317	284,511	13,250,503	367,646,551
337,042,905	9,381,783	346,424,688	161,578	305,151	11,018,224	289,131	11,774,084	358,198,772
338,841,464	9,105,941	347,947,405	179,270	363,665	12,045,978	306,192	12,895,105	360,842,510
336,986,749	8,719,368	345,706,117	178,280	469,221	13,864,489	316,588	14,828,578	360,534,695
27,001,278	734,879	27,736,157	1,380	44,305	1,111,762	3,585	1,161,032	28,897,189
27,871,997	724,366	28,596,363	1,778	51,171	1,146,545	3,352	1,202,846	29,799,209
27,626,320	816,224	28,442,544	4,417	27,386	1,139,852	3,529	1,175,184	29,617,728
28,734,123	838,850	29,572,973	46,512	62,879	1,185,651	4,010	1,299,052	30,872,025
30,157,931	755,733	30,913,664	92,074	31,527	1,239,983	5,551	1,369,135	32,282,799
29,608,403	742,550	30,350,953	3,154	26,813	1,217,671	6,960	1,254,598	31,605,551
28,889,086	719,004	29,608,090	14,546	30,151	1,188,779	5,287	1,238,763	30,846,853
28,354,355	720,943	29,075,298	6,199	34,686	1,166,815	4,267	1,211,967	30,287,265
27,232,339	634,647	27,866,986	1,316	27,818	1,117,872	3,135	1,150,141	29,017,127
28,184,513	683,287	28,867,800	1,356	19,696	1,157,573	4,613	1,183,238	30,051,038
27,298,647	633,725	27,932,372	3,341	26,922	1,120,206	4,005	1,154,474	29,086,846
26,027,757	715,160	26,742,917	2,207	85,867	1,071,780	268,294	1,428,148	28,171,065
28,082,229	726,614	28,808,843	14,857	39,102	1,155,374	26,382	1,235,715	30,044,558
93.5	2.4	95.9	0.1	0.1	3.8	0.1	4.1	100.0
99.5	95.8	99.4	99.4	129.0	115.1	103.4	115.0	99.9

イ 営業所別

(ア) 相模原営業所

用途 月別	家事用	業務用			浴場用		一時用
		営業用	公共用	工業用	浴場用	プール用	
4	2,548,997	381,356	145,026	308,836	675	506	2,898
5	2,820,144	544,268	157,194	359,844	544	3,153	3,235
6	2,686,251	406,351	167,871	277,605	845	9,662	3,193
7	2,850,175	554,128	179,163	361,442	530	33,053	3,040
8	2,817,189	444,711	192,187	301,486	1,018	96,753	4,200
9	2,935,635	584,673	150,221	350,942	525	37,789	4,716
10	2,763,589	428,663	169,139	281,783	1,000	23,022	3,408
11	2,858,299	545,913	195,084	349,588	495	3,477	2,504
12	2,656,201	402,608	151,653	255,344	895	2,308	4,186
1	2,850,138	538,485	150,324	331,995	434	598	2,189
2	2,692,975	388,432	128,306	248,939	907	1,140	2,347
3	2,673,612	501,670	134,452	331,157	461	966	4,035
計	33,153,205	5,721,258	1,920,620	3,758,961	8,329	212,427	39,951
月平均	2,762,767	476,772	160,052	313,247	694	17,702	3,329
全水量比(%)	71.0	12.2	4.1	8.0	0.0	0.5	0.1
前年度	32,886,571	5,667,342	1,927,341	3,900,905	7,874	261,973	50,949
前年度比(%)	100.8	101.0	99.7	96.4	105.8	81.1	78.4

(イ) 相模原南営業所

4	1,879,579	253,679	41,051	37,488	1,353	543	1,291
5	1,906,666	258,276	49,312	9,585	221	5,541	1,374
6	1,967,022	260,160	48,773	44,566	1,381	5,812	1,197
7	1,943,987	267,635	58,352	13,439	203	41,085	2,259
8	2,037,834	284,938	55,105	39,304	1,626	48,529	1,929
9	1,976,650	270,026	44,459	10,441	205	30,026	1,584
10	2,019,823	273,012	49,801	37,332	1,419	21,081	1,352
11	1,942,203	262,881	56,675	10,993	201	1,912	1,733
12	1,939,051	253,653	45,351	36,819	1,445	1,808	1,158
1	1,944,781	267,798	46,678	11,173	189	210	903
2	2,004,213	248,307	38,103	32,130	1,528	1,460	1,899
3	1,823,115	241,300	460,086	10,451	150	- 287	1,370
計	23,384,924	3,141,665	579,746	293,721	9,921	157,720	18,049
月平均	1,948,744	261,805	48,312	24,477	827	13,143	1,504
全水量比(%)	77.8	10.4	1.9	1.0	0.0	0.5	0.1
前年度	23,257,717	3,216,391	591,509	312,705	9,244	184,648	19,543
前年度比(%)	100.5	97.7	98.0	93.9	107.3	85.4	92.4

(ウ) 津久井営業所

4	480,022	60,327	25,159	19,053	-	38	1,043
5	476,952	69,841	29,470	16,908	-	45	926
6	502,375	63,126	25,602	17,805	-	2,454	811
7	484,143	69,659	36,200	19,709	-	6,988	951
8	531,226	67,462	34,035	18,487	-	20,797	1,081
9	514,943	80,096	33,087	18,979	-	11,433	855
10	510,827	62,148	28,169	18,070	-	8,611	2,143
11	477,250	69,370	30,486	20,749	-	795	2,415
12	488,863	57,432	26,784	15,203	-	647	813
1	484,942	67,418	27,085	15,966	-	339	1,889
2	504,652	56,232	18,672	15,376	-	101	479
3	446,505	61,083	26,431	18,478	-	630	610
計	5,902,700	784,194	341,180	214,783	-	52,878	14,016
月平均	491,892	65,349	28,432	17,899	-	4,406	1,168
全水量比(%)	77.5	10.3	4.5	2.8	-	0.7	0.2
前年度	5,883,163	810,605	349,660	220,278	-	55,369	15,075
前年度比(%)	100.3	96.7	97.6	97.5	-	95.5	93.0

(単位 m³)

小 計	分 水	有収水量 計	無 収 水 量					合 計
			消防用水	管 等 洗浄用水	メ ー タ 不感水量	その他	計	
3,388,294	-	3,388,294	148	721	135,706	320	136,895	3,525,189
3,888,382	-	3,888,382	97	508	155,906	370	156,881	4,045,263
3,551,778	-	3,551,778	189	4,438	142,343	413	147,383	3,699,161
3,981,531	-	3,981,531	18,265	1,322	159,465	405	179,457	4,160,988
3,857,544	-	3,857,544	1,812	855	154,647	361	157,675	4,015,219
4,064,501	-	4,064,501	62	807	162,952	2,704	166,525	4,231,026
3,670,604	-	3,670,604	170	1,339	147,089	836	149,434	3,820,038
3,955,360	-	3,955,360	102	726	158,555	1,164	160,547	4,115,907
3,473,195	-	3,473,195	222	1,307	139,365	409	141,303	3,614,498
3,874,163	-	3,874,163	113	704	155,281	316	156,414	4,030,577
3,463,046	-	3,463,046	660	981	138,758	297	140,696	3,603,742
3,646,353	-	3,646,353	659	2,579	146,140	64,170	213,548	3,859,901
44,814,751	-	44,814,751	22,499	16,287	1,796,207	71,765	1,906,758	46,721,509
3,734,563	-	3,734,563	1,875	1,357	149,684	5,980	158,896	3,893,459
95.9	-	95.9	0.1	0.0	3.8	0.2	4.1	100.0
44,702,955	-	44,702,955	23,618	18,689	1,547,244	65,642	1,655,193	46,358,148
100.3	-	100.3	95.3	87.1	116.1	109.3	115.2	100.8

2,214,984	104,369	2,319,353	75	162	92,881	230	93,348	2,412,701
2,230,975	101,306	2,332,281	23	126	93,405	344	93,898	2,426,179
2,328,911	111,924	2,440,835	0	140	97,718	630	98,488	2,539,323
2,326,960	108,300	2,435,260	197	266	97,510	229	98,202	2,533,462
2,469,265	98,793	2,568,058	13,614	329	102,819	590	117,352	2,685,410
2,333,391	104,700	2,438,091	1,426	263	97,725	276	99,690	2,537,781
2,403,820	104,444	2,508,264	0	257	100,474	417	101,148	2,609,412
2,276,598	106,503	2,383,101	92	198	95,483	337	96,110	2,479,211
2,279,285	97,497	2,376,782	0	191	95,156	233	95,580	2,472,362
2,271,732	110,867	2,382,599	303	167	95,397	382	96,249	2,478,848
2,327,640	96,985	2,424,625	660	278	97,050	326	98,314	2,522,939
2,122,185	114,500	2,236,685	169	363	89,546	37,855	127,933	2,364,618
27,585,746	1,260,188	28,845,934	16,559	2,740	1,155,164	41,849	1,216,312	30,062,246
2,298,812	105,016	2,403,828	1,380	228	96,264	3,487	101,359	2,505,187
91.7	4.3	96.0	0.1	0.0	3.8	0.1	4.0	100.0
27,591,757	1,273,327	28,865,084	16,356	3,698	998,514	39,986	1,058,554	29,923,638
100.0	99.0	99.9	101.2	74.1	115.7	104.7	114.9	100.5

585,642	-	585,642	44	91	23,476	75	23,686	609,328
594,142	-	594,142	85	49	23,810	93	24,037	618,179
612,173	-	612,173	3,233	45	24,536	84	27,898	640,071
617,650	-	617,650	2,792	235	24,814	140	27,981	645,631
673,088	-	673,088	1,138	513	26,966	122	28,739	701,827
659,393	-	659,393	269	474	26,479	83	27,305	686,698
629,968	-	629,968	30	2,092	25,234	65	27,421	657,389
601,065	-	601,065	58	142	24,092	87	24,379	625,444
589,742	-	589,742	20	112	23,856	68	24,056	613,798
597,639	-	597,639	15	58	23,951	65	24,089	621,728
595,512	-	595,512	6	155	23,877	93	24,131	619,643
553,737	-	553,737	37	218	22,262	1,368	23,885	577,622
7,309,751	-	7,309,751	7,727	4,184	293,353	2,343	307,607	7,617,358
609,146	-	609,146	644	349	24,446	195	25,634	634,780
96.0	-	96.0	0.1	0.1	3.8	0.0	4.0	100.0
7,334,150	-	7,334,150	8,308	8,073	253,705	2,183	272,269	7,606,419
99.7	-	99.7	93.0	51.8	115.6	107.3	113.0	100.1

(工) 逗子営業所

用途 月別	家事用	業務用			浴場用		一時用
		営業用	公共用	工業用	浴場用	プール用	
4	765,741	95,255	10,664	36	2,177	0	2,444
5	837,641	124,175	42,025	45	0	1,996	1,914
6	759,248	94,040	12,362	0	1,704	0	1,986
7	832,576	125,646	51,278	63	0	14,053	1,997
8	842,129	118,785	13,335	0	1,903	0	2,600
9	910,828	163,279	55,370	85	0	16,575	2,009
10	833,500	108,597	11,787	0	1,960	0	3,564
11	836,850	123,616	50,161	49	0	5,825	1,784
12	769,664	92,520	11,528	0	1,706	0	1,177
1	851,363	118,629	46,207	47	0	148	1,901
2	795,204	90,297	11,058	0	1,860	0	1,396
3	775,425	104,153	38,861	41	0	117	1,336
計	9,810,169	1,358,992	354,636	366	11,310	38,714	24,108
月平均	817,514	113,249	29,553	31	943	3,226	2,009
全水量比(%)	81.2	11.2	2.9	0.0	0.1	0.3	0.2
前年度	9,648,065	1,409,364	363,920	619	11,870	36,147	38,506
前年度比(%)	101.7	96.4	97.4	59.1	95.3	107.1	62.6

(オ) 鎌倉営業所

4	1,366,025	313,874	60,867	82,246	9,252	1,013	1,773
5	1,538,035	250,422	65,086	81,685	642	763	1,586
6	1,366,760	322,410	74,473	81,675	8,423	2,215	1,454
7	1,541,599	253,706	77,506	85,682	486	12,349	2,189
8	1,469,869	356,533	82,864	99,005	7,965	17,315	3,043
9	1,631,589	281,371	62,333	83,746	551	17,209	2,281
10	1,436,012	342,112	76,567	89,237	9,055	7,180	2,717
11	1,534,207	244,721	76,339	84,365	522	100	3,291
12	1,360,075	313,416	75,013	81,378	9,251	110	2,146
1	1,578,777	254,188	66,831	87,331	608	57	1,779
2	1,397,779	298,350	58,107	71,200	8,242	205	1,657
3	1,439,753	215,270	59,444	73,159	498	69	1,684
計	17,660,480	3,446,373	835,430	1,000,709	55,495	58,585	25,600
月平均	1,471,707	287,198	69,619	83,392	4,625	4,882	2,133
全水量比(%)	73.4	14.3	3.5	4.2	0.2	0.2	0.1
前年度	17,793,405	3,571,294	887,976	1,084,189	64,513	66,166	37,664
前年度比(%)	99.3	96.5	94.1	92.3	86.0	88.5	68.0

(力) 藤沢営業所

4	1,969,741	370,209	83,913	219,897	6,755	177	3,521
5	2,196,163	354,145	89,309	203,438	117	5,293	2,948
6	1,981,382	372,686	96,029	208,102	6,908	3,035	4,136
7	2,200,663	363,744	114,383	223,423	109	41,165	3,967
8	2,117,637	432,894	127,852	248,855	6,542	42,550	3,641
9	2,286,523	417,547	107,102	200,596	142	42,652	2,623
10	2,054,607	398,545	105,656	226,339	5,671	33,941	2,803
11	2,255,489	364,967	108,729	218,903	106	3,147	2,909
12	1,992,018	365,824	93,092	204,156	5,411	915	2,968
1	2,248,335	346,261	93,084	184,694	98	1,501	3,883
2	2,025,802	353,590	78,279	181,327	5,620	256	3,720
3	2,082,352	304,249	87,298	190,987	91	1,425	3,786
計	25,410,712	4,444,661	1,184,726	2,510,717	37,570	176,057	40,905
月平均	2,117,559	370,389	98,727	209,227	3,131	14,671	3,409
全水量比(%)	72.2	12.6	3.4	7.1	0.1	0.5	0.1
前年度	25,240,541	4,579,764	1,165,780	2,727,229	40,109	201,974	49,528
前年度比(%)	100.7	97.1	101.6	92.1	93.7	87.2	82.6

(単位 m³)

小 計	分 水	有収水量 計	無 収 水 量					合 計
			消防用水	管 等 洗浄用水	メ ー タ 不感水量	その他	計	
876,317	-	876,317	51	78	35,159	53	35,341	911,658
1,007,796	-	1,007,796	2	129	40,410	90	40,631	1,048,427
869,340	-	869,340	10	231	34,860	65	35,166	904,506
1,025,613	-	1,025,613	0	322	41,300	113	41,735	1,067,348
978,752	-	978,752	90	209	39,327	357	39,983	1,018,735
1,148,146	-	1,148,146	93	207	46,126	98	46,524	1,194,670
959,408	-	959,408	83	190	38,482	224	38,979	998,387
1,018,285	-	1,018,285	5,340	341	40,964	204	46,849	1,065,134
876,595	-	876,595	107	361	35,205	62	35,735	912,330
1,018,295	-	1,018,295	133	204	40,827	89	41,253	1,059,548
899,815	-	899,815	215	175	36,080	193	36,663	936,478
919,933	-	919,933	0	11,243	36,884	3,624	51,751	971,684
11,598,295	-	11,598,295	6,124	13,690	465,624	5,172	490,610	12,088,905
966,525	-	966,525	510	1,141	38,802	431	40,884	1,007,409
95.9	-	95.9	0.1	0.1	3.9	0.0	4.1	100.0
11,508,491	-	11,508,491	5,825	4,461	399,150	3,869	413,305	11,921,796
100.8	-	100.8	105.1	306.9	116.7	133.7	118.7	101.4

1,835,050	-	1,835,050	0	208	73,566	72	73,846	1,908,896
1,938,219	-	1,938,219	756	226	77,835	75	78,892	2,017,111
1,857,410	-	1,857,410	77	292	74,503	74	74,946	1,932,356
1,973,517	-	1,973,517	891	542	79,231	91	79,953	2,053,470
2,036,594	-	2,036,594	5,085	488	81,782	141	97,496	2,134,090
2,079,080	-	2,079,080	166	1,991	83,460	143	85,760	2,164,840
1,962,880	-	1,962,880	25	464	79,343	120	79,952	2,042,832
1,943,545	-	1,943,545	6	6,250	78,111	78	84,445	2,027,990
1,841,389	-	1,841,389	110	4,252	74,058	69	78,489	1,919,878
1,989,571	-	1,989,571	42	1,782	79,902	84	81,810	2,071,381
1,835,540	-	1,835,540	396	4,665	73,721	71	78,853	1,914,393
1,789,877	-	1,789,877	30	7,558	71,758	8,354	87,700	1,877,577
23,082,672	-	23,082,672	16,782	28,718	927,270	9,372	982,142	24,064,814
1,923,556	-	1,923,556	1,399	2,393	77,272	781	81,845	2,005,401
95.9	-	95.9	0.1	0.1	3.9	0.0	4.1	100.0
23,505,207	-	23,505,207	8,070	9,985	814,553	9,017	841,625	24,346,832
98.2	-	98.2	208.0	287.6	113.8	103.9	116.7	98.8

2,654,213	-	2,654,213	438	535	106,299	137	107,409	2,761,622
2,851,413	-	2,851,413	9	1,808	114,304	129	116,250	2,967,663
2,672,278	-	2,672,278	15	1,510	107,098	134	108,757	2,781,035
2,947,454	-	2,947,454	94	862	118,085	163	119,204	3,066,658
2,979,971	-	2,979,971	14,560	780	119,888	177	135,405	3,115,376
3,057,185	-	3,057,185	0	973	122,588	146	123,707	3,180,892
2,827,562	-	2,827,562	121	1,118	113,475	145	114,859	2,942,421
2,954,250	-	2,954,250	4	763	118,596	145	119,508	3,073,758
2,664,384	-	2,664,384	20	796	106,742	119	107,677	2,772,061
2,877,856	-	2,877,856	19	809	115,343	129	116,300	2,994,156
2,648,594	-	2,648,594	177	908	106,314	106	107,505	2,756,099
2,670,188	-	2,670,188	133	1,213	106,964	25,135	133,445	2,803,633
33,805,348	-	33,805,348	15,590	12,075	1,355,696	26,665	1,410,026	35,215,374
2,817,113	-	2,817,113	1,299	1,006	112,975	2,222	117,502	2,934,615
96.0	-	96.0	0.0	0.0	3.9	20.1	4.0	100.0
34,004,925	-	34,004,925	15,752	9,129	1,176,764	24,287	1,225,932	35,230,857
99.4	-	99.4	99.0	132.3	115.2	109.8	115.0	100.0

(キ) 湘南台営業所

用途 月別	家事用	業務用			浴場用		一時用
		営業用	公共用	工業用	浴場用	プール用	
4	833,804	145,823	57,663	96,023	272	112	1,287
5	1,006,878	142,092	62,170	104,076	-	698	1,672
6	840,631	144,531	69,988	79,071	282	2,650	1,644
7	1,015,482	141,234	84,862	112,345	-	10,845	2,273
8	900,683	156,848	89,424	102,915	348	14,278	3,072
9	1,055,925	149,628	73,598	110,797	-	12,278	2,526
10	873,735	150,157	75,028	94,562	341	12,324	1,824
11	1,015,362	142,038	71,781	117,438	-	565	1,473
12	847,075	148,740	64,414	83,966	287	80	1,901
1	1,024,674	144,278	66,820	108,529	-	38	2,477
2	847,243	144,573	56,462	78,198	279	36	1,740
3	946,661	130,319	51,099	105,929	-	439	1,531
計	11,208,153	1,740,261	823,309	1,193,849	1,809	54,343	23,420
月平均	934,013	145,022	68,609	99,487	151	4,528	1,952
全水量比(%)	71.2	11.1	5.2	7.6	0.0	0.3	0.1
前年度	11,136,870	1,745,360	844,155	1,247,591	1,764	85,822	32,050
前年度比(%)	100.6	99.7	97.5	95.7	102.6	63.3	73.1

(ク) 茅ヶ崎営業所

4	2,140,863	299,845	56,639	248,180	1,189	195	2,000
5	2,137,380	217,397	61,048	242,062	53	913	1,947
6	2,083,967	294,648	64,000	239,586	1,072	2,917	2,684
7	2,199,031	230,663	74,756	258,733	25	22,199	2,518
8	2,242,361	341,161	86,094	280,800	1,184	23,107	2,889
9	2,246,355	240,932	69,923	220,743	20	16,287	2,706
10	2,220,676	322,523	69,006	254,260	1,191	3,438	3,013
11	2,184,799	229,610	67,972	226,992	46	1,074	2,866
12	2,075,920	295,329	62,627	224,125	1,067	449	2,937
1	2,231,773	232,477	63,639	213,818	50	705	2,329
2	2,134,268	288,685	54,952	197,914	1,111	182	2,795
3	2,050,524	199,674	56,823	219,223	37	262	2,132
計	25,947,917	3,192,944	787,479	2,826,436	7,045	71,728	30,816
月平均	2,162,327	266,079	65,623	235,536	587	5,977	2,568
全水量比(%)	75.6	9.3	2.3	8.2	0.0	0.2	0.1
前年度	25,843,362	3,226,552	799,316	3,020,285	7,569	89,256	34,780
前年度比(%)	100.4	99.0	98.5	93.6	93.1	80.4	88.6

(ケ) 平塚営業所

4	1,851,093	452,159	103,491	383,466	669	35	1,540
5	2,185,034	259,248	113,018	218,132	570	30	1,676
6	1,942,127	463,016	122,991	360,333	732	7,030	3,490
7	2,192,679	262,735	137,531	233,471	556	21,574	2,325
8	2,043,521	518,273	154,555	406,925	794	46,584	2,907
9	2,267,766	270,365	126,227	212,034	596	22,141	2,430
10	1,984,358	488,018	132,376	406,872	757	8,243	3,206
11	2,195,867	252,449	135,904	225,709	624	439	3,892
12	1,888,455	452,987	126,409	359,934	681	216	4,847
1	2,205,869	248,378	119,146	230,275	563	58	4,096
2	1,963,117	449,907	104,080	327,692	736	440	2,477
3	2,029,816	230,508	103,341	236,107	486	67	5,906
計	24,749,702	4,348,043	1,479,069	3,600,950	7,764	106,857	38,792
月平均	2,062,475	362,337	123,256	300,079	647	8,905	3,232
全水量比(%)	58.4	10.3	3.5	8.5	0.0	0.3	0.1
前年度	24,856,967	4,472,307	1,580,114	3,722,879	9,461	125,564	33,270
前年度比(%)	99.6	97.2	93.6	96.7	82.1	85.1	116.6

(単位 m³)

小 計	分 水	有収水量 計	無 収 水 量					合 計
			消防用水	管 等 洗浄用水	メ ー タ 不感水量	その他	計	
1,134,984	-	1,134,984	75	18,844	45,462	90	64,471	1,199,455
1,317,586	-	1,317,586	0	24,602	52,801	76	77,479	1,395,065
1,138,797	-	1,138,797	28	81	45,615	71	45,795	1,184,592
1,367,041	-	1,367,041	0	22,499	54,867	95	77,461	1,444,502
1,267,568	-	1,267,568	8,407	1,243	50,856	88	60,594	1,328,162
1,404,752	-	1,404,752	96	358	56,327	79	56,860	1,461,612
1,207,971	-	1,207,971	0	105	48,506	64	48,675	1,256,646
1,348,657	-	1,348,657	54	214	54,031	92	54,391	1,403,048
1,146,463	-	1,146,463	40	653	45,964	74	46,731	1,193,194
1,346,816	-	1,346,816	144	569	54,092	88	54,893	1,401,709
1,128,531	-	1,128,531	465	665	45,231	64	46,425	1,174,956
1,235,978	-	1,235,978	113	7,774	49,534	11,171	68,592	1,304,570
15,045,144	-	15,045,144	9,422	77,607	603,286	12,052	702,367	15,747,511
1,253,762	-	1,253,762	785	6,467	50,274	1,005	58,531	1,312,293
95.5	-	95.5	0.1	0.5	3.8	0.1	4.5	100.0
15,093,612	-	15,093,612	9,369	3,334	523,576	11,806	548,085	15,641,697
99.7	-	99.7	100.6	2,327.7	115.2	102.1	128.1	100.7

2,748,911	-	2,748,911	58	9,582	110,137	1,403	121,180	2,870,091
2,660,800	-	2,660,800	570	6,274	106,840	1,043	114,727	2,775,527
2,688,874	-	2,688,874	0	7,850	107,737	1,164	116,751	2,805,625
2,787,925	-	2,787,925	56	10,202	111,758	1,657	123,673	2,911,598
2,977,596	-	2,977,596	40	10,571	119,505	2,411	132,527	3,110,123
2,796,966	-	2,796,966	69	7,230	112,321	2,005	121,625	2,918,591
2,874,107	-	2,874,107	13,750	7,642	115,556	2,111	139,059	3,013,166
2,713,359	-	2,713,359	123	7,698	109,002	1,152	117,975	2,831,334
2,662,454	-	2,662,454	64	7,749	106,745	1,189	115,747	2,778,201
2,744,791	-	2,744,791	160	7,606	110,107	2,007	119,880	2,864,671
2,679,907	-	2,679,907	184	7,549	107,562	1,690	116,985	2,796,892
2,528,675	-	2,528,675	289	11,653	101,438	15,913	129,293	2,657,968
32,864,365	-	32,864,365	15,363	101,606	1,318,708	33,745	1,469,422	34,333,787
2,738,697	-	2,738,697	1,280	8,467	109,893	2,812	122,452	2,861,149
95.7	-	95.7	0.1	0.3	3.8	0.1	4.3	100.0
33,021,120	-	33,021,120	19,385	92,826	1,143,764	31,660	1,287,635	34,308,755
99.5	-	99.5	79.3	109.5	115.3	106.6	114.1	100.1

2,792,453	541,620	3,334,073	0	2,167	133,548	110	135,825	3,469,898
2,777,708	536,630	3,314,338	6	268	132,845	168	133,287	3,447,625
2,899,719	609,100	3,508,819	71	2,676	140,520	78	143,345	3,652,164
2,850,871	637,550	3,488,421	16,461	8,319	139,775	107	164,662	3,653,083
3,173,559	566,060	3,739,619	3,664	548	149,928	129	154,269	3,893,888
2,901,559	552,720	3,454,279	591	809	138,528	189	140,117	3,594,396
3,023,830	525,230	3,549,060	15	444	142,322	163	142,944	3,692,004
2,814,884	522,910	3,337,794	50	552	133,844	146	134,592	3,472,386
2,833,529	453,920	3,287,449	348	3,469	131,715	125	135,657	3,423,106
2,808,385	476,500	3,284,885	63	506	131,707	486	132,762	3,417,647
2,848,449	454,430	3,302,879	14	1,206	132,496	211	133,927	3,436,806
2,606,231	503,120	3,109,351	458	598	124,463	22,538	148,057	3,257,408
34,331,177	6,379,790	40,710,967	21,741	21,562	1,631,691	24,450	1,699,444	42,410,411
2,860,931	531,649	3,392,581	1,812	1,797	135,974	2,037	141,620	3,534,201
81.1	15.0	96.1	0.0	0.0	3.8	0.1	3.9	100.0
34,800,562	6,741,605	41,542,167	21,607	73,465	1,435,837	23,152	1,554,061	43,096,228
98.7	94.6	98.0	100.6	29.4	113.6	105.6	109.4	98.4

(コ) 二宮営業所

用途 月別	家事用	業務用			浴場用		一時用
		営業用	公共用	工業用	浴場用	プール用	
4	586,433	68,920	15,219	6,509	0	0	318
5	616,355	75,069	16,440	10,221	77	0	255
6	608,301	69,684	17,885	5,961	0	2,710	301
7	629,994	77,792	24,710	11,718	82	3,434	262
8	649,436	77,188	24,919	6,781	0	4,072	297
9	664,897	79,559	19,999	10,675	95	3,230	739
10	630,111	72,392	19,730	6,705	0	2,331	429
11	634,144	74,087	21,210	10,776	86	83	674
12	603,696	66,011	18,150	6,274	0	0	917
1	643,802	71,650	17,628	10,967	87	0	1,394
2	621,096	62,366	13,964	5,745	0	0	1,420
3	584,028	63,828	16,716	9,911	66	4	1,420
計	7,472,293	858,546	226,570	102,243	493	15,864	8,426
月平均	622,691	71,546	18,881	8,520	41	1,322	702
全水量比(%)	82.4	9.5	2.5	1.1	0.0	0.2	0.1
前年度	7,456,774	899,325	234,971	110,134	413	20,714	14,409
前年度比(%)	100.2	95.5	96.4	92.8	119.4	76.6	58.5

(サ) 大和営業所

4	1,704,999	259,074	56,561	38,947	375	727	2,673
5	1,692,716	315,532	54,601	59,358	505	4,022	3,212
6	1,753,039	265,202	63,031	38,730	453	3,254	2,528
7	1,694,041	318,911	69,005	60,841	500	9,533	4,018
8	1,819,368	285,573	69,324	43,524	514	26,329	5,099
9	1,766,611	336,447	51,318	50,234	614	37,369	3,813
10	1,790,523	274,092	67,505	34,108	468	4,627	4,286
11	1,692,231	312,020	63,276	45,866	425	715	3,339
12	1,694,575	253,884	61,244	32,814	380	1,166	3,288
1	1,703,103	307,780	55,594	44,975	490	288	3,595
2	1,772,138	254,090	53,181	33,586	393	144	2,759
3	1,592,777	282,069	55,410	44,570	470	69	2,275
計	20,676,121	3,464,674	720,050	527,553	5,587	88,243	40,885
月平均	1,723,010	288,723	60,004	43,963	465	7,354	3,407
全水量比(%)	75.9	12.7	2.7	1.9	0.0	0.3	0.2
前年度	20,622,378	3,499,692	752,253	574,942	6,160	92,535	46,096
前年度比(%)	100.3	99.0	95.7	91.8	90.7	95.4	88.7

(シ) 綾瀬営業所

4	636,351	89,710	15,001	38,148	-	319	2,135
5	637,461	111,501	14,643	98,756	-	514	2,125
6	635,166	87,748	19,956	38,553	-	1,273	2,024
7	651,716	112,581	18,680	101,988	-	9,248	1,831
8	673,048	97,039	24,799	42,494	-	7,926	1,931
9	666,239	126,368	15,524	105,319	-	11,013	1,917
10	657,687	89,912	22,322	40,543	-	4,036	2,058
11	636,091	111,439	17,821	100,775	-	185	2,063
12	641,505	83,826	20,143	38,681	-	138	1,202
1	652,432	109,908	18,386	87,529	-	113	761
2	652,851	79,711	18,269	34,834	-	327	910
3	611,047	98,989	15,339	84,843	-	60	747
計	7,751,594	1,198,732	220,883	812,463	-	35,152	19,704
月平均	645,966	99,894	18,407	67,705	-	2,930	1,642
全水量比(%)	74.0	11.5	2.1	7.8	-	0.3	0.2
前年度	7,809,455	1,224,792	218,798	876,650	-	43,690	27,328
前年度比(%)	99.3	97.9	101.0	92.7	-	80.5	72.1

(単位 m³)

小 計	分 水	有収水量 計	無 収 水 量					合 計
			消防用水	管 等 洗浄用水	メ ー タ 不感水量	その他	計	
677,399	-	677,399	41	1,513	27,169	62	28,785	706,184
718,417	-	718,417	0	1,551	28,814	44	30,409	748,826
704,842	-	704,842	0	1,737	28,271	45	30,053	734,895
747,992	-	747,992	0	2,388	30,034	48	32,470	780,462
762,693	-	762,693	812	3,029	30,679	54	34,574	797,267
779,194	-	779,194	68	3,325	31,257	63	34,713	813,907
731,698	-	731,698	60	3,669	29,470	47	33,246	764,944
741,060	-	741,060	29	1,546	29,760	103	31,438	772,498
695,048	-	695,048	0	940	27,847	45	28,832	723,880
745,528	-	745,528	40	1,540	29,937	108	31,625	777,153
704,591	-	704,591	267	1,654	28,291	44	30,256	734,847
675,973	-	675,973	144	3,622	27,112	2,340	33,218	709,191
8,684,435	-	8,684,435	1,461	26,514	348,641	3,003	379,619	9,064,054
723,703	-	723,703	122	2,210	29,053	250	31,635	755,338
95.8	-	95.8	0.0	0.3	3.9	0.0	4.2	100.0
8,736,740	-	8,736,740	1,096	23,588	302,855	2,841	330,380	9,067,120
99.4	-	99.4	133.3	112.4	115.1	105.7	114.9	100.0

2,063,356	88,890	2,152,246	56	1,249	86,315	406	88,026	2,240,272
2,129,946	86,430	2,216,376	76	290	88,841	315	89,522	2,305,898
2,126,237	95,200	2,221,437	433	818	89,122	210	90,583	2,312,020
2,156,849	93,000	2,249,849	7,770	486	90,228	231	98,715	2,348,564
2,249,731	28,880	2,278,611	791	842	91,342	252	93,227	2,371,838
2,246,406	27,040	2,273,446	36	418	91,151	231	91,836	2,365,282
2,175,609	29,420	2,205,029	72	1,841	88,643	130	90,686	2,295,715
2,117,872	29,920	2,147,792	31	10,141	86,143	128	96,443	2,244,235
2,047,351	27,510	2,074,861	74	1,492	83,154	206	84,926	2,159,787
2,115,825	31,960	2,147,785	157	340	86,093	210	86,800	2,234,585
2,116,291	26,510	2,142,801	28	820	85,911	173	86,932	2,229,733
1,977,640	32,860	2,010,500	20	1,637	80,591	31,010	113,258	2,123,758
25,523,113	597,620	26,120,733	9,544	20,374	1,047,534	33,502	1,110,954	27,231,687
2,126,926	49,802	2,176,728	795	1,698	87,295	2,791	92,579	2,269,307
93.7	2.2	95.9	0.0	0.1	3.9	0.1	4.1	100.0
25,594,056	1,091,009	26,685,065	9,679	11,229	924,526	38,647	984,081	27,669,146
99.7	54.8	97.9	98.6	181.4	113.3	86.7	112.9	98.4

781,664	-	781,664	337	95	31,361	157	31,950	813,614
865,000	-	865,000	55	99	34,762	99	35,015	900,015
784,720	-	784,720	82	1,651	31,451	123	33,307	818,027
896,044	-	896,044	466	811	35,914	223	37,414	933,458
847,237	-	847,237	4,652	6,326	33,936	265	45,179	892,416
926,380	-	926,380	22	3,464	37,152	186	40,824	967,204
816,558	-	816,558	21	654	32,783	177	33,635	850,193
868,374	-	868,374	49	258	34,959	108	35,374	903,748
785,495	-	785,495	102	500	31,579	104	32,285	817,780
869,129	-	869,129	3	786	34,964	146	35,899	905,028
786,902	-	786,902	10	690	31,530	239	32,469	819,371
811,025	-	811,025	32	2,651	32,561	3,918	39,162	850,187
10,038,528	-	10,038,528	5,831	17,985	402,952	5,745	432,513	10,471,041
836,544	-	836,544	486	1,499	33,579	479	36,043	872,587
95.9	-	95.9	0.0	0.2	3.9	0.0	4.1	100.0
10,200,713	-	10,200,713	10,709	13,573	354,203	6,235	384,720	10,585,433
98.4	-	98.4	54.4	132.5	113.8	92.1	112.4	98.9

(ス) 厚木営業所

用途 月別	家事用	業務用			浴場用		一時用
		営業用	公共用	工業用	浴場用	プール用	
4	1,671,812	599,655	119,468	238,804	461	139	3,110
5	1,851,209	295,738	114,492	193,473	0	1,378	3,399
6	1,725,683	595,304	134,270	216,941	387	11,238	3,054
7	1,881,152	310,454	137,521	207,782	0	23,182	3,443
8	1,811,366	672,688	156,442	272,346	392	19,247	3,871
9	1,915,535	334,686	116,329	210,811	0	24,896	3,713
10	1,763,173	637,120	136,929	236,651	365	9,538	2,728
11	1,873,447	308,539	131,922	208,058	0	1,536	3,078
12	1,730,358	601,459	128,440	205,045	473	494	2,562
1	1,891,777	291,706	118,880	181,153	0	699	2,758
2	1,758,125	573,246	111,904	190,178	580	744	2,638
3	1,752,693	271,992	105,705	173,600	0	781	4,110
計	21,626,330	5,492,587	1,512,302	2,534,842	2,658	93,872	38,464
月平均	1,802,194	457,716	126,025	211,237	221	7,823	3,205
全水量比(%)	66.3	16.8	4.6	7.8	0.0	0.3	0.1
前年度	21,496,614	5,641,639	1,492,706	2,704,548	2,998	148,761	42,087
前年度比(%)	100.6	97.4	101.3	93.7	88.7	63.1	91.4

(セ) 海老名営業所

4	914,275	163,339	53,277	122,679	109	181	1,513
5	933,686	184,549	52,379	131,922	0	309	1,545
6	932,563	164,937	58,134	122,123	153	3,611	925
7	938,200	184,047	58,743	149,342	0	13,781	987
8	989,796	184,347	68,697	169,227	198	11,774	1,539
9	971,484	197,373	64,408	158,025	0	15,522	1,148
10	963,911	167,032	62,920	114,769	205	4,914	1,882
11	953,125	185,069	60,919	135,083	0	496	1,877
12	938,076	157,950	57,546	100,404	174	209	2,389
1	953,334	178,927	56,489	125,736	0	224	1,113
2	954,298	154,195	48,022	71,589	126	387	1,294
3	870,252	159,029	49,816	81,676	0	503	1,433
計	11,313,000	2,080,794	691,350	1,482,575	965	51,911	17,645
月平均	942,750	173,400	57,613	123,548	80	4,326	1,470
全水量比(%)	67.2	12.4	4.1	8.8	0.0	0.3	0
前年度	11,291,923	2,154,954	675,311	1,387,888	939	63,262	17,793
前年度比(%)	100.2	96.6	102.4	106.8	102.8	82.1	99.2

(ソ) 伊勢原営業所

4	788,957	135,600	37,612	67,488	0	11	1,054
5	715,352	141,886	34,507	39,040	28	925	874
6	837,481	144,395	44,461	65,805	0	1,448	851
7	730,948	148,257	38,359	41,303	33	9,415	1,234
8	862,050	156,048	47,211	79,984	0	8,262	1,192
9	748,194	158,457	32,459	35,259	31	10,747	908
10	858,757	148,428	46,195	77,725	0	2,851	876
11	736,691	144,970	39,588	38,217	33	503	1,152
12	821,978	134,109	41,448	67,849	0	49	1,189
1	731,194	137,400	34,524	35,415	35	361	2,139
2	853,037	131,302	39,684	55,681	0	57	1,383
3	673,374	125,602	31,716	33,083	32	29	1,682
計	9,358,013	1,706,454	467,764	636,849	192	34,658	14,534
月平均	779,834	142,205	38,980	53,071	16	2,888	1,211
全水量比(%)	73.5	13.4	3.7	5.0	0.0	0.3	0.1
前年度	9,303,774	1,711,718	469,670	676,607	222	45,178	13,869
前年度比(%)	100.6	99.7	99.6	94.1	86.5	76.7	104.8

(単位 m³)

小 計	分 水	有収水量 計	無 収 水 量					合 計
			消防用水	管 等 洗浄用水	メ ー タ 不感水量	その他	計	
2,633,449	-	2,633,449	3	562	105,641	223	106,429	2,739,878
2,459,689	-	2,459,689	20	694	98,465	210	99,389	2,559,078
2,686,877	-	2,686,877	52	796	107,678	199	108,725	2,795,602
2,563,534	-	2,563,534	2	1,269	102,694	222	104,187	2,667,721
2,936,352	-	2,936,352	14,835	1,429	117,720	251	134,235	3,070,587
2,605,970	-	2,605,970	50	1,381	104,403	214	106,048	2,712,018
2,786,504	-	2,786,504	45	785	111,857	182	112,869	2,899,373
2,526,580	-	2,526,580	129	877	101,485	184	102,675	2,629,255
2,668,831	-	2,668,831	40	809	107,260	180	108,289	2,777,120
2,486,973	-	2,486,973	0	560	99,719	251	100,530	2,587,503
2,637,415	-	2,637,415	107	2,215	105,745	235	108,302	2,745,717
2,308,881	-	2,308,881	41	3,208	92,447	20,627	116,286	2,425,167
31,301,055	-	31,301,055	5,287	14,585	1,255,114	22,978	1,307,964	32,609,019
2,608,421	-	2,608,421	1,274	1,215	104,593	1,915	108,997	2,717,418
95.9	-	95.9	0.1	0.0	3.9	0.1	4.1	100.0
31,529,353	-	31,529,353	15,093	13,875	1,090,278	21,944	1,141,190	32,670,543
99.3	-	99.3	101.3	105.1	115.1	104.7	114.6	99.8

1,255,373	-	1,255,373	15	5,063	50,258	76	55,412	1,310,785
1,304,390	-	1,304,390	49	10,746	52,270	112	63,177	1,367,567
1,282,446	-	1,282,446	178	1,488	51,334	99	53,099	1,335,545
1,345,100	-	1,345,100	201	9,067	53,985	112	63,365	1,408,465
1,425,578	62,000	1,487,578	6,823	578	59,607	114	67,122	1,554,700
1,407,960	58,090	1,466,050	161	350	58,853	362	59,726	1,525,776
1,315,633	59,910	1,375,543	128	5,541	55,145	414	61,228	1,436,771
1,336,569	61,610	1,398,179	88	741	56,054	120	57,003	1,455,182
1,256,748	55,720	1,312,468	120	762	52,576	128	53,586	1,366,054
1,315,823	63,960	1,379,783	30	326	55,252	117	55,725	1,435,508
1,229,911	55,800	1,285,711	35	1,390	51,517	137	53,079	1,338,790
1,162,709	64,680	1,227,389	75	22,487	49,180	10,074	81,816	1,309,205
15,638,240	481,770	16,120,010	7,903	58,539	646,031	11,865	724,338	16,844,348
11,303,187	40,147	1,343,334	659	4,878	53,836	989	60,362	1,403,696
92.9	2.9	95.8	0.0	0.3	3.8	0.1	4.2	100.0
15,592,070	-	15,592,070	8,374	26,473	539,974	11,337	586,158	16,178,228
100.3	-	103.4	94.4	221.1	119.6	104.7	123.6	104.1

1,030,722	-	1,030,722	39	108	41,328	66	41,541	1,072,263
932,612	-	932,612	30	268	37,332	78	37,708	970,320
1,094,441	-	1,094,441	45	296	43,885	62	44,288	1,138,729
969,549	-	969,549	119	729	38,827	87	39,762	1,009,311
1,154,747	-	1,154,747	5,746	374	46,230	116	52,466	1,207,213
986,055	-	986,055	45	960	39,727	91	40,823	1,026,878
1,134,832	-	1,134,832	26	455	45,560	108	46,149	1,180,981
961,154	-	961,154	44	734	38,557	101	39,436	1,000,590
1,066,622	-	1,066,622	47	562	42,738	76	43,423	1,110,045
941,068	-	941,068	134	327	37,730	78	38,269	979,337
1,081,144	-	1,081,144	117	396	43,325	69	43,907	1,125,051
865,518	-	865,518	29	3,133	34,764	9,935	47,861	913,379
12,218,464	-	12,218,464	6,421	8,342	490,003	10,867	515,633	12,734,097
1,018,205	-	1,018,205	535	695	40,834	906	42,970	1,061,175
96.0	-	96.0	0.0	0.1	3.8	0.1	4.0	100.0
12,221,038	-	12,221,038	6,010	7,570	422,532	10,784	446,896	12,667,934
100.0	-	100.0	106.8	110.2	116.0	100.8	115.4	100.5

(タ) 箱根営業所

用途 月別	家事用	業務用			浴場用		一時用
		営業用	公共用	工業用	浴場用	プール用	
4	62,538	248,548	16,936	-	-	0	445
5	66,995	109,026	18,675	-	-	0	226
6	62,388	247,421	17,450	-	-	0	218
7	63,727	91,808	19,839	-	-	294	825
8	71,422	276,670	18,596	-	-	348	620
9	76,025	112,216	22,519	-	-	451	254
10	69,005	283,370	15,392	-	-	56	279
11	65,052	95,724	15,795	-	-	0	172
12	64,216	265,517	15,348	-	-	0	127
1	67,968	98,000	14,797	-	-	0	154
2	63,590	239,198	12,246	-	-	0	325
3	62,055	77,793	12,617	-	-	0	389
計	794,981	2,145,291	200,210	-	-	1,149	4,034
月平均	66,248	178,775	16,684	-	-	96	336
全水量比(%)	24.0	64.7	6.0	-	-	0.0	0.1
前年度	843,128	2,347,309	207,758	-	-	982	5,538
前年度比(%)	94.3	91.4	96.4	-	-	117.0	72.8

(単位 m³)

小 計	分 水	有収水量 計	無 収 水 量					合 計
			消防用水	管 等 洗浄用水	メ ー タ 不感水量	その他	計	
328,467	-	328,467	0	3,327	13,456	105	16,888	345,355
194,922	-	194,922	0	3,533	7,905	106	11,544	206,466
327,477	-	327,477	4	3,337	13,181	78	16,600	344,077
176,493	-	176,493	0	3,560	7,164	87	10,811	187,304
367,656	-	367,656	5	3,413	14,751	123	18,292	385,948
211,465	-	211,465	0	3,803	8,622	90	12,515	223,980
368,102	-	368,102	0	3,555	14,840	84	18,479	386,581
176,743	-	176,743	0	3,505	7,179	118	10,802	187,545
345,208	-	345,208	2	3,863	13,912	48	17,825	363,033
180,919	-	180,919	0	3,412	7,271	57	10,740	191,659
315,359	-	315,359	0	3,175	12,798	57	16,030	331,389
152,854	-	152,854	15	5,930	6,136	262	12,343	165,197
3,145,665	-	3,145,665	26	44,413	127,215	1,215	172,869	3,318,534
262,139	-	262,139	2	3,701	10,602	101	14,406	276,545
94.8	-	4.8	0.0	1.4	3.8	0.0	5.2	100.0
3,404,715	-	3,404,715	19	43,697	118,503	2,802	165,021	3,569,736
92.4	-	92.4	136.8	101.6	107.4	43.4	104.8	93.0

(4) 点 検 件 数

(単位 件)

所別	用途 点検 区分	家事用	営業用	公共用	工業用	浴場用	プール用	一時用	分 水	合 計
		相模原	毎月 隔月 計	18,738 770,233 788,971	1,521 47,541 49,062	5,611 1,153 6,764	914 5,608 6,522	0 30 30	636 0 636	1,685 0 1,685
相模原南	毎月 隔月 計	16,579 592,894 609,473	669 26,266 26,935	2,972 516 3,488	68 629 697	0 30 30	467 6 473	1,075 0 1,075	12 0 12	21,842 620,341 642,183
津久井	毎月 隔月 計	1,663 121,854 123,517	222 6,021 6,243	1,810 892 2,702	78 604 682	0 0 0	192 48 240	393 0 393	0 0 0	4,358 129,419 133,777
逗子	毎月 隔月 計	3,597 199,822 203,419	244 10,659 10,903	42 1,472 1,514	0 13 13	0 12 12	0 96 96	871 0 871	0 0 0	4,754 212,074 216,828
鎌倉	毎月 隔月 計	6,992 385,646 392,638	1,143 22,183 23,326	5,103 509 5,612	252 573 825	13 31 44	204 12 216	1,246 0 1,246	0 0 0	14,953 408,954 423,907
藤沢	毎月 隔月 計	13,346 587,973 601,319	1,443 33,934 35,377	5,526 550 6,076	436 746 1,182	0 36 36	505 18 523	1,646 0 1,646	0 0 0	22,902 623,257 646,159
湘南台	毎月 隔月 計	6,387 256,428 262,815	326 17,213 17,539	2,229 371 2,600	255 1,644 1,899	0 12 12	252 0 252	965 0 965	0 0 0	10,414 275,668 286,082
茅ヶ崎	毎月 隔月 計	10,764 559,167 569,931	1,255 27,399 28,654	3,959 288 4,247	873 1,855 2,728	0 24 24	395 0 395	1,480 0 1,480	0 0 0	18,726 588,733 607,459
平塚	毎月 隔月 計	10,190 526,043 536,233	1,386 39,286 40,672	5,453 745 6,198	1,206 2,219 3,425	0 66 66	660 0 660	1,264 0 1,264	12 0 12	20,171 568,359 588,530
二宮	毎月 隔月 計	2,180 152,871 155,051	330 7,883 8,213	2,392 341 2,733	135 215 350	0 6 6	72 0 72	521 0 521	0 0 0	5,630 161,316 166,946
大和	毎月 隔月 計	12,918 497,992 510,910	873 33,146 34,019	1,700 1,512 3,212	237 1,406 1,643	0 24 24	312 0 312	1,356 0 1,356	12 0 12	17,408 534,080 551,488
綾瀬	毎月 隔月 計	3,207 158,792 161,999	251 9,468 9,719	1,351 239 1,590	191 2,477 2,668	0 0 0	192 0 192	449 0 449	0 0 0	5,641 170,976 176,617
厚木	毎月 隔月 計	13,427 493,241 506,668	1,852 32,374 34,226	5,479 902 6,381	1,177 1,466 2,643	0 6 6	516 6 522	1,224 0 1,224	0 0 0	23,675 527,995 551,670
海老名	毎月 隔月 計	5,253 242,868 248,121	713 14,447 15,160	1,647 526 2,173	284 689 973	0 6 6	264 0 264	563 0 563	8 0 8	8,732 258,536 267,268
伊勢原	毎月 隔月 計	5,761 216,434 222,195	394 11,628 12,022	1,121 708 1,829	510 578 1,088	0 6 6	188 6 194	590 0 590	0 0 0	8,564 229,360 237,924
箱根	毎月 隔月 計	213 17,098 17,311	38 4,914 4,952	61 303 364	0 0 0	0 0 0	12 0 12	102 0 102	0 0 0	426 22,315 22,741
合 計	毎月 隔月 計	131,215 5,779,356 5,910,571	12,660 344,362 357,022	46,456 11,027 57,483	6,616 20,722 27,338	13 289 302	4,867 192 5,059	15,430 0 15,430	44 0 44	217,301 6,155,948 6,373,249

5 給水工事・量水器

(1) 給水工事

ア 新 設

所別 年度月別	相模原	相模原 南	津久井	逗子	鎌倉	藤沢	湘南台	茅ヶ崎	平塚	二宮	大和	綾瀬	厚木	海老名	伊勢原	箱根	計
6年度	2,829	1,501	640	549	842	2,050	1,199	1,864	1,528	628	1,825	—	1,966	667	734	65	18,887
7年度	2,446	1,177	509	474	715	1,610	985	1,613	1,376	517	1,661	—	1,673	828	799	52	16,435
8年度	2,334	1,249	518	510	932	1,673	983	1,866	1,388	539	1,189	391	1,785	755	716	56	16,884
9年度	2,220	1,123	394	505	916	1,552	1,092	2,020	1,311	553	1,379	473	2,004	619	637	43	16,841
10年度	1,978	1,107	354	428	787	1,455	865	1,657	1,304	521	1,114	415	1,896	531	623	38	15,073
4月	146	98	49	52	68	136	71	148	140	47	109	24	130	45	61	1	1,325
5月	93	43	20	21	57	85	79	91	100	29	62	17	134	38	63	3	935
6月	148	65	25	29	64	109	61	117	126	49	110	29	135	27	35	0	1,129
7月	126	79	19	49	71	128	70	136	84	40	110	35	146	44	87	2	1,226
8月	137	76	21	34	48	96	41	147	88	43	64	25	145	39	31	3	1,038
9月	185	106	28	34	41	101	79	133	127	40	63	38	159	30	68	2	1,234
10月	136	119	27	40	85	121	68	97	84	65	113	25	110	31	39	6	1,166
11月	159	88	32	38	75	72	70	116	97	39	85	67	153	24	35	2	1,152
12月	174	104	25	38	62	93	77	195	101	34	85	31	123	60	30	5	1,237
1月	161	74	29	18	40	51	37	101	100	39	81	34	97	28	26	2	918
2月	165	147	38	31	48	189	108	169	84	45	74	21	217	70	69	6	1,481
3月	348	108	41	44	128	274	104	207	173	51	158	69	347	95	79	6	2,232
月平均	164.8	92.3	29.5	35.7	65.6	121.3	72.1	138.1	108.7	43.4	92.8	34.6	158.0	44.3	51.9	3.2	1,256.1
前年度との 比較(%)	89.1	98.6	89.8	84.8	85.9	93.8	79.2	82.0	99.5	94.2	80.8	87.7	94.6	85.8	97.8	88.4	89.5

イ 改 造

所別 年度月別	相模原	相模原 南	津久井	逗子	鎌倉	藤沢	湘南台	茅ヶ崎	平塚	二宮	大和	綾瀬	厚木	海老名	伊勢原	箱根	計
6年度	1,832	1,292	253	612	928	1,407	560	1,340	1,256	412	1,310	—	958	487	445	61	13,153
7年度	1,717	1,331	229	528	994	1,371	504	1,291	1,163	385	1,279	—	986	498	419	63	12,758
8年度	1,934	1,292	234	645	1,046	1,512	588	1,429	1,544	424	1,074	343	1,059	512	495	71	14,202
9年度	1,810	1,242	248	655	1,146	1,437	627	1,357	1,566	577	1,036	320	1,065	548	487	48	14,169
10年度	1,503	996	178	541	943	1,149	600	1,167	1,330	375	876	310	894	433	396	46	11,737
4月	137	74	27	44	73	128	52	114	93	36	94	27	91	28	43	6	1,067
5月	90	73	16	35	76	77	33	69	72	20	73	27	54	31	23	3	772
6月	153	63	19	57	91	110	47	123	117	31	72	31	67	19	17	5	1,022
7月	119	122	6	45	89	84	57	97	110	36	85	25	70	30	32	3	1,010
8月	100	76	10	41	64	76	58	101	84	34	48	26	70	26	64	7	885
9月	144	96	12	46	72	94	47	93	162	27	70	34	85	30	42	0	1,054
10月	139	83	10	47	106	117	58	109	121	29	88	25	77	65	37	4	1,115
11月	115	86	12	51	94	64	55	99	95	28	58	28	53	43	33	4	918
12月	135	84	19	51	76	90	42	91	149	32	67	20	71	50	21	6	1,004
1月	106	49	5	25	39	75	24	63	65	25	48	15	53	26	10	2	630
2月	99	97	16	50	52	87	51	106	120	36	66	25	94	31	38	2	970
3月	166	93	26	49	111	147	76	102	142	41	107	27	109	54	36	4	1,290
月平均	125.3	83.0	14.8	45.1	78.6	95.8	50.0	97.3	110.8	31.3	73.0	25.8	74.5	36.1	33.0	3.8	978.1
前年度との 比較(%)	83.0	80.2	71.8	82.6	82.3	80.0	95.7	86.0	84.9	65.0	84.6	96.9	83.9	79.0	81.3	95.8	82.8

ウ 撤 去

所別 年度月別	相模原	相模原 南	津久井	逗子	鎌倉	藤沢	湘南台	茅ヶ崎	平塚	二宮	大和	綾瀬	厚木	海老名	伊勢原	箱根	計
6年度	175	414	16	36	54	131	65	231	192	20	133	—	92	58	41	3	1,661
7年度	224	502	23	42	79	154	70	306	239	48	126	—	106	48	31	4	2,002
8年度	177	613	14	48	61	130	57	241	226	49	147	22	77	71	38	14	1,985
9年度	559	367	79	68	284	389	199	300	416	32	403	32	186	170	76	5	3,565
10年度	598	443	46	116	437	419	217	241	405	52	353	69	282	93	73	6	3,850
4月	35	31	2	6	13	43	17	15	28	8	20	1	11	8	4	0	242
5月	41	10	0	10	20	49	52	23	47	3	17	1	11	13	15	0	312
6月	41	19	15	3	35	19	11	31	40	6	46	4	21	5	5	0	301
7月	108	71	3	4	8	59	5	15	35	1	25	0	18	2	7	0	361
8月	20	36	0	7	139	50	9	16	15	3	34	15	71	3	3	3	424
9月	62	38	11	4	29	35	9	35	6	3	26	3	11	1	2	2	277
10月	103	39	2	7	27	56	12	15	37	1	23	7	18	22	1	0	370
11月	35	47	2	18	49	9	9	27	21	4	27	1	21	7	0	1	278
12月	61	28	2	32	15	23	14	23	85	12	22	10	32	4	0	0	363
1月	43	34	1	2	32	22	3	16	15	1	23	15	20	5	0	0	232
2月	25	50	3	7	20	15	44	11	54	2	37	4	31	10	24	0	337
3月	24	40	5	16	50	39	32	14	22	8	53	8	17	13	12	0	353
月平均	49.8	36.9	3.8	9.7	36.4	34.9	18.1	20.1	33.8	4.3	29.4	5.8	23.5	7.8	6.1	0.5	320.8
前年度との 比較(%)	107.0	120.7	58.2	170.6	153.9	107.7	109.0	80.3	97.4	162.5	87.6	215.6	151.6	54.7	96.1	120.0	108.0

工 修 理

所別 年度月別	相模原	相模原 南	津久井	逗子	鎌倉	藤沢	湘南台	茅ヶ崎	平塚	二宮	大和	綾瀬	厚木	海老名	伊勢原	箱根	計
6年度	1,953	1,941	725	2,734	3,981	3,716	846	3,429	3,531	1,350	1,610	—	1,174	1,148	1,017	152	29,307
7年度	2,073	1,844	1,008	2,532	4,426	3,905	1,116	3,716	4,028	1,274	1,639	—	1,430	1,286	1,221	272	31,770
8年度	1,669	1,654	788	2,478	3,739	3,231	884	3,155	3,157	1,097	1,049	447	1,097	960	1,063	534	27,002
9年度	2,288	1,692	815	2,501	3,759	3,161	830	3,142	3,350	1,067	963	667	976	1,118	1,041	390	27,760
10年度	2,112	1,662	755	2,113	3,558	2,895	1,015	3,041	3,073	919	830	539	1,185	894	987	232	25,810
4月	162	197	60	185	267	227	49	235	248	80	60	35	107	62	69	37	2,080
5月	182	136	63	168	240	217	79	235	273	59	87	28	105	54	73	21	2,020
6月	162	135	60	156	268	230	66	234	278	71	73	43	96	65	85	12	2,034
7月	150	133	59	153	280	240	101	208	245	72	70	31	109	65	68	20	2,004
8月	173	113	64	143	283	243	80	268	260	75	88	42	119	88	79	29	2,147
9月	185	127	61	193	300	240	98	267	281	75	56	47	102	77	89	20	2,218
10月	195	144	59	183	308	289	101	247	291	93	72	62	74	98	86	0	2,302
11月	175	140	65	186	313	251	86	289	250	70	91	48	168	90	89	7	2,318
12月	205	149	67	197	341	252	82	333	228	85	40	59	77	78	92	21	2,306
1月	172	131	73	191	340	256	97	267	267	99	78	55	79	69	85	46	2,305
2月	183	120	62	192	328	226	79	255	223	61	58	47	81	92	88	7	2,102
3月	168	137	62	166	290	224	97	203	229	79	57	42	68	56	84	12	1,974
月平均	176.0	138.5	62.9	176.1	296.5	241.3	84.6	253.4	256.1	76.6	69.2	44.9	98.8	74.5	82.3	19.3	2,150.8
前年度との 比較(%)	92.3	98.2	92.6	84.5	94.7	91.6	122.3	96.8	91.7	86.1	86.2	80.8	121.4	80.0	94.8	59.5	93.0

(2) 量水器修理状況

(単位 個)

口径(mm) 月別	13	20	25	30	40	50	75	100	150	200	250	300	350	計
4	10,966	7,752	117	0	30	30	0	0	0	0	0	0	0	18,895
5	1,126	1,462	10	5	5	66	18	0	5	7	1	2	0	2,707
6	6,366	7,325	10	0	1	0	0	0	0	0	0	0	0	13,702
7	0	0	0	0	0	0	0	0	0	0	0	0	0	0
8	4,730	6,357	630	0	74	12	0	0	0	0	0	0	0	11,803
9	956	691	3	24	251	120	53	27	9	0	2	0	0	2,136
10	9,127	13,504	1,942	0	2	0	0	0	0	0	0	0	0	24,575
11	0	0	0	0	0	0	0	0	0	0	0	0	0	0
12	10,959	9,475	1,357	9	24	5	2	1	0	0	1	0	0	21,833
1	1,205	482	11	4	145	28	11	2	0	0	0	0	0	1,888
2	13,761	11,654	1,094	1	114	82	38	14	0	0	0	0	0	26,758
3	0	0	0	0	0	0	0	0	0	0	1	0	0	1
計	59,196	58,702	5,174	43	646	343	122	44	14	7	5	2	0	124,298
前年度	61,035	50,655	7,786	0	0	0	0	0	15	10	3	4	0	119,508
前年度との比較 (%)	97.0	115.9	66.5	0	0	0	0	0	93.3	70.0	166.7	50.0	0	104.0

(3) 口径別水量

口径	相模原営業所			相模原南営業所			津久井営業所			逗子営業所		
	当年度	前年度	前年度 対比%	当年度	前年度	前年度 対比%	当年度	前年度	前年度 対比%	当年度	前年度	前年度 対比%
13 mm	92,562	91,554	101.1	66,478	65,898	100.9	10,183	10,149	100.3	13,444	13,549	99.2
20	56,653	54,447	104.1	44,755	43,609	102.6	12,327	12,065	102.2	18,659	17,755	105.1
25	3,504	3,466	101.1	3,206	3,197	100.3	417	413	101.0	5,065	5,131	98.7
30	29	33	87.9	3	3	100.0	8	8	100.0	20	20	100.0
40	724	705	102.7	439	426	103.1	101	102	99.0	224	223	100.4
50	290	273	106.2	145	142	102.1	48	47	102.1	75 (9)	70	107.1
75	76	74	102.7	67	66	101.5	(1) 14	(2) 14	100.0	16	15	106.7
100	(1) 31	30	103.3	23	22	104.5	(11) 14	(11) 14	100.0	(1) 7 (2)	7	100.0
150	(1) 20	(1) 20	100.0	15	15	100.0	(5) 5	(6) 6	100.0	2	2	100.0
200	8	(1) 8	100.0	3	3	100.0	(5) 5	(3) 5	100.0	(4) 4	(5) 4	100.0
250	(1) 3	3	100.0	1	1	100.0	—	—	—	1	—	—
300	(1) 4	(1) 4	100.0	(2) 2	(2) 2	100.0	—	—	—	(4) 5	(4) 5	100.0
350	1	(1) 1	100.0	—	—	—	—	—	—	—	—	—
400	—	—	—	—	—	—	—	—	—	—	—	—
計	(4) 153,905	(4) 150,618	102.2	(2) 115,137	(2) 113,384	101.5	(22) 23,122	(22) 22,822	101.3	(9) 37,522	(9) 36,781	102.0

口径	二宮営業所			大和営業所			綾瀬営業所			厚木営業所		
	当年度	前年度	前年度 対比%	当年度	前年度	前年度 対比%	当年度	前年度	前年度 対比%	当年度	前年度	前年度 対比%
13 mm	12,553	12,503	100.4	64,843	64,364	100.7	16,277	16,097	101.1	54,240	52,847	102.6
20	15,086	14,662	102.9	30,379	29,261	103.8	13,686	13,322	102.7	39,996	38,685	103.4
25	1,083	1,080	100.3	2,082	2,068	100.7	555	559	99.3	2,794	2,780	100.5
30	13	13	100.0	—	—	—	—	—	—	—	—	—
40	82	83	98.8	524	513	102.1	151	147	102.7	643	626	102.7
50	61	61	100.0	186	171	108.8	81	80	101.3	(1) 281	(1) 267	105.2
75	10	10	100.0	25	25	100.0	9	9	100.0	66	67	98.5
100	8	8	100.0	15	15	100.0	10	10	100.0	30	30	100.0
150	—	1	—	(1) 3	(1) 3	100.0	(1) 1	(1) 1	100.0	(1) 26	(1) 26	100.0
200	(1) 1	(1) 1	100.0	2	2	100.0	(5) 6	(5) 6	100.0	(4) 9	(4) 9	100.0
250	—	—	—	1	1	100.0	1	1	100.0	(1) 4	(1) 4	100.0
300	(1) 1	(1) 1	100.0	(1) 1	(1) 1	100.0	(1) 1	(1) 1	100.0	(2) 2	(2) 2	100.0
350	—	—	—	—	—	—	—	—	—	—	—	—
400	—	—	—	—	—	—	—	—	—	—	—	—
計	(2) 28,898	(2) 28,423	101.7	(2) 98,061	(2) 96,424	101.7	(7) 30,778	(7) 30,233	101.8	(9) 98,091	(9) 95,343	102.9

(注) () 内数字は内数で、配水メーターを表わす。

器 設 置 数 (別所)

平成11年3月31日現在 (単位 個)

鎌倉営業所			藤沢営業所			湘南台営業所			茅ヶ崎営業所			平塚営業所		
当年度	前年度	前年度 対比%	当年度	前年度	前年度 対比%	当年度	前年度	前年度 対比%	当年度	前年度	前年度 対比%	当年度	前年度	前年度 対比%
31,103	30,894	100.7	58,493	57,601	101.5	29,793	29,100	102.4	50,953	50,495	100.9	57,919	57,641	100.5
33,046	31,979	103.3	47,692	45,840	104.0	18,545	18,065	102.7	49,428	48,040	102.9	40,053	38,956	102.8
9,313	9,500	98.0	6,430	6,413	100.3	1,628	1,626	100.1	3,608	3,608	100.0	3,741	3,773	99.2
—	—	—	45	49	91.8	7	7	100.0	11	12	91.7	82	85	96.5
424	419	101.2	702	689	101.9	209	205	102.0	412	406	101.5	560	552	101.4
(3) 189	(3) 187	101.1	(1) 299	(1) 292	102.4	100	96	104.2	172	169	101.8	(1) 328	(1) 324	101.2
41	42	97.6	57	56	101.8	25	25	100.0	35	33	106.1	(1) 72	(1) 72	100.0
27	27	100.0	33	33	100.0	8	9	88.9	26	26	100.0	(2) 42	(2) 41	102.4
(3) 7	(3) 7	100.0	22	22	100.0	(1) 7	(1) 7	100.0	8	8	100.0	19	18	105.6
(6) 10	(6) 10	100.0	(1) 7	(1) 7	100.0	2	3	66.7	(1) 3	(1) 3	100.0	(3) 11	(3) 11	100.0
(1) 4	(1) 4	100.0	4	4	100.0	—	—	—	—	—	—	1	1	100.0
(3) 4	(3) 4	100.0	1	1	100.0	(1) 2	—	—	(2) 5	(2) 5	100.0	(2) 3	(2) 3	100.0
—	—	—	—	—	—	—	—	—	1	1	100.0	—	—	—
—	—	—	—	—	—	—	—	—	—	—	—	—	—	—
(16) 74,168	(16) 73,073	101.5	(2) 113,785	(2) 111,007	102.5	(2) 50,326	(1) 49,143	102.4	(3) 104,662	(3) 102,806	101.8	(9) 102,831	(9) 101,477	101.3

海老名営業所			伊勢原営業所			箱根営業所			寒川浄水場			谷ヶ原浄水場			合 計		
当年度	前年度	前年度 対比%	当年度	前年度	前年度 対比%	当年度	前年度	前年度 対比%	当年度	前年度	前年度 対比%	当年度	前年度	前年度 対比%	当年度	前年度	前年度 対比%
25,168	24,884	101.1	25,330	25,115	100.9	1,667	1,696	98.3	—	—	—	—	—	—	611,006	604,387	101.1
20,280	19,688	103.0	15,793	15,346	102.9	1,453	1,409	103.1	—	—	—	—	—	—	457,831	443,129	103.3
1,020	1,014	100.6	823	815	101.0	491	490	100.2	—	—	—	—	—	—	45,760	45,933	99.6
1	1	100.0	2	2	100.0	29	30	96.7	—	—	—	—	—	—	250	263	95.1
212	213	99.5	189	186	101.6	217	219	99.1	—	—	—	—	—	—	5,813	5,714	101.7
106	100	106.0	(2) 96	(2) 90	106.7	114	113	100.9	—	—	—	—	—	—	2,571	2,482	103.6
15	17	88.2	17	17	100.0	(1) 18	(1) 18	100.0	(2) 2	(2) 2	100.0	—	—	—	565	562	100.5
(1) 13	(1) 13	100.0	10	10	100.0	(2) 4	(2) 5	80.0	(5) 5	(5) 5	100.0	—	—	—	306	305	100.3
4	5	80.0	(2) 2	(2) 2	100.0	(2) 2	(2) 2	100.0	—	—	—	(1) 1	(1) 1	100.0	144	145	99.3
(1) 2	(1) 2	100.0	(1) 2	(1) 2	100.0	(7) 7	(7) 7	100.0	—	—	—	(1) 1	(1) 1	100.0	83	84	98.8
1	1	100.0	—	—	—	—	—	—	—	—	—	—	—	—	21	20	105.0
1	1	100.0	—	—	—	—	—	—	—	—	—	—	—	—	32	30	106.7
—	—	—	—	—	—	—	—	—	—	—	—	—	—	—	2	2	100.0
(1) 1	(1) 1	100.0	—	—	—	—	—	—	—	—	—	—	—	—	1	1	100.0
(3) 46,824	(3) 45,940	101.9	(5) 42,264	(5) 41,585	101.6	(12) 4,002	(12) 3,989	100.3	(7) 7	(7) 7	100.0	(2) 2	(2) 2	100.0	1,124,385	1,103,057	101.9

6 経 営

(1) 給水戸数及び用途別給水戸数

ア 給水戸数

(単位：戸)

所別 市町別	4	5	6	7	8	9	10	11	12	1	2	3
相模原営業所												
相模原市	142,528	143,629	143,766	143,873	144,020	144,290	144,436	144,780	144,628	144,986	144,890	144,245
相模原南営業所												
相模原市	103,208	103,946	104,103	104,186	104,127	104,251	104,343	104,368	104,308	104,389	103,994	103,661
津久井営業所												
城山町	8,138	8,197	8,248	8,259	8,280	8,275	8,287	8,312	8,325	8,319	8,301	8,259
津久井町	7,114	7,130	7,149	7,155	7,160	7,168	7,160	7,167	7,172	7,154	7,171	7,170
相模湖町	4,178	4,240	4,230	4,238	4,243	4,246	4,236	4,244	4,240	4,253	4,245	4,135
藤野町	2,977	2,981	2,979	3,001	3,012	3,012	3,024	3,029	3,026	3,023	3,025	3,024
小 計	22,407	22,548	22,606	22,653	22,695	22,701	22,707	22,752	22,763	22,749	22,742	22,588
逗子営業所												
逗子市	24,110	24,275	24,447	24,595	24,603	24,775	24,806	24,890	24,881	24,919	24,817	24,816
葉山町	12,033	12,059	12,101	12,094	12,112	12,115	12,153	12,168	12,162	12,180	12,200	12,197
小 計	36,143	36,334	36,548	36,689	36,715	36,890	36,959	37,058	37,043	37,099	37,017	37,013
鎌倉営業所												
鎌倉市	70,568	70,829	70,918	70,859	71,022	71,024	70,975	71,063	71,076	71,164	71,177	71,178
藤沢営業所												
藤沢市	105,008	105,440	105,612	105,776	105,962	106,066	106,123	106,228	106,306	106,359	106,344	106,172
湘南台営業所												
藤沢市	47,342	47,642	47,634	47,679	47,710	47,679	47,743	47,808	47,765	47,802	47,741	47,501
茅ヶ崎営業所												
茅ヶ崎市	82,964	83,482	83,655	83,781	83,996	84,136	84,165	84,249	84,271	84,441	84,468	84,166
平塚市	201	200	202	199	198	201	203	204	201	197	198	200
寒川町	15,975	15,961	15,983	15,948	15,934	15,945	15,945	15,917	15,921	15,905	15,879	15,792
小 計	99,140	99,643	99,840	99,928	100,128	100,282	100,313	100,370	100,393	100,543	100,545	100,158
平塚営業所												
平塚市	98,430	98,895	99,025	98,955	99,038	99,210	99,202	99,299	99,220	99,170	99,108	98,662
二宮営業所												
小田原市	3,938	3,936	3,940	3,943	3,948	3,970	3,969	3,979	3,972	3,985	3,990	3,979
大磯町	11,862	11,887	11,920	11,931	11,949	11,958	11,977	11,982	11,976	11,997	11,993	11,998
二宮町	11,522	11,558	11,569	11,582	11,595	11,604	11,622	11,635	11,642	11,662	11,676	11,660
小 計	27,322	27,381	27,429	27,456	27,492	27,532	27,568	27,596	27,590	27,644	27,659	27,637
大和営業所												
大和市	91,953	92,522	92,591	92,718	92,749	92,695	92,781	92,923	92,958	93,013	92,965	92,785
綾瀬営業所												
綾瀬市	29,050	29,090	29,069	29,080	29,104	29,154	29,196	29,272	29,242	29,333	29,359	29,315
厚木営業所												
厚木市	84,031	84,745	84,983	85,049	85,110	85,112	85,209	85,214	85,193	85,158	84,605	84,129
愛川町	4,539	4,551	4,565	4,577	4,570	4,569	4,556	4,549	4,539	4,544	4,539	4,502
小 計	88,570	89,296	89,548	89,626	89,680	89,681	89,765	89,763	89,732	89,702	89,144	88,631
海老名営業所												
海老名市	44,641	44,770	44,718	44,703	44,752	44,778	44,826	44,855	44,851	44,863	44,880	44,839
伊勢原営業所												
伊勢原市	39,879	40,090	40,142	40,182	40,208	40,211	40,291	40,370	40,358	40,327	40,176	39,953
箱根営業所												
箱根町	3,905	3,906	3,908	3,895	3,908	3,908	3,912	3,907	3,915	3,910	3,913	3,921
合 計	1,050,094	1,055,961	1,057,457	1,058,258	1,059,310	1,060,352	1,061,140	1,062,412	1,062,148	1,063,053	1,061,654	1,058,259

イ 用途別給水戸数（戸）

用途	家事用	営業用	公共用	工業用	浴場用	プール用	一時用	合計	
	年度別	6	913,107	56,604	5,322	4,104	55	428	1,894
7	933,179	57,346	5,454	4,068	53	432	1,774	1,002,306	
所	8	953,746	58,116	5,569	4,041	51	434	1,875	1,023,832
所	9	972,845	58,527	5,654	4,045	51	437	1,621	1,043,180
別	10	988,277	58,412	5,731	3,985	49	437	1,368	1,058,259
相模原	134,356	7,983	664	1,003	5	53	181	144,245	
相模原南	98,654	4,443	337	108	5	40	74	103,661	
津久井	21,098	1,027	301	107	0	24	31	22,588	
辺子	34,886	1,779	250	2	2	16	78	37,013	
鎌倉	66,660	3,781	513	117	6	19	82	71,178	
藤沢	99,486	5,759	554	158	6	45	164	106,172	
湘南台	43,940	2,912	253	297	2	21	76	47,501	
茅ヶ崎	94,585	4,657	381	381	4	33	117	100,158	
平塚	90,763	6,652	568	470	11	55	143	98,662	
二宮	25,950	1,339	255	47	1	6	39	27,637	
大和	86,335	5,643	397	259	4	26	121	92,785	
綾瀬	27,093	1,597	153	427	0	16	29	29,315	
厚木	81,982	5,553	610	339	1	44	102	88,631	
海老名	41,919	2,483	227	131	1	22	56	44,839	
伊勢原	37,539	1,979	213	139	1	16	66	39,953	
箱根	3,031	825	55	0	0	1	9	3,921	
合計	988,277	58,412	5,731	3,985	49	437	1,368	1,058,259	

(2) 給水人口及び給水普及率

ア 営業所別給水人口

(平成11年3月31日現在)

所別 市町別	区分 面積 km ²	給水区域内		現在給水		普及率 (人口比) %
		世帯数 世帯	人口 人	戸数 戸	人口 人	
相模原営業所 相模原市	60.95	130,519	349,391	144,245	348,764	99.8
相模原南営業所 相模原市	29.44	97,697	243,894	103,661	242,716	99.5
津久井営業所 城山町	19.90	7,693	23,141	8,259	23,096	99.8
津久井町	22.99	6,531	20,124	7,170	20,035	99.6
相模湖町	31.59	3,822	10,950	4,135	10,867	99.2
藤野町	21.79	2,702	8,661	3,024	8,545	98.7
小計	96.27	20,748	62,876	22,588	62,543	99.5
逗子営業所 逗子市	17.34	21,767	57,238	24,816	57,235	100.0
葉山町	17.04	10,719	30,150	12,197	30,136	100.0
小計	34.38	32,486	87,388	37,013	87,371	100.0
鎌倉営業所 鎌倉市	39.60	64,284	167,269	71,178	167,147	99.9
藤沢営業所 藤沢市	34.88	99,862	258,757	106,172	258,664	100.0
湘南台営業所 藤沢市	34.63	45,543	117,158	47,501	116,359	99.3
茅ヶ崎営業所 茅ヶ崎市	35.76	79,068	217,953	84,166	217,782	99.9
平塚市	0.41	182	433	200	416	96.1
寒川町	13.42	16,017	46,965	15,792	46,930	99.9
小計	49.59	95,267	265,351	100,158	265,128	99.9
平塚営業所 平塚市	67.25	91,919	253,040	98,662	252,303	99.7
二宮営業所 小田原市	8.88	3,734	12,043	3,979	11,927	99.0
大磯町	17.23	10,887	32,229	11,998	32,155	99.8
二宮町	9.08	10,801	31,083	11,660	30,999	99.7
小計	35.19	25,422	75,355	27,637	75,081	99.6
大和営業所 大和市	27.06	82,772	210,270	92,785	209,721	99.7
綾瀬営業所 綾瀬市	22.28	27,875	80,811	29,315	80,692	99.9
厚木営業所 厚木市	93.83	80,710	214,505	84,129	211,744	98.7
愛川町	5.62	3,543	9,859	4,502	9,678	98.2
小計	99.45	84,253	224,364	88,631	221,422	98.7
海老名営業所 海老名市	26.48	42,483	116,877	44,839	116,684	99.8
伊勢原営業所 伊勢原市	55.52	36,878	98,512	39,953	97,452	98.9
箱根営業所 箱根町	32.90	3,751	8,278	3,921	7,425	89.7
合計	745.87	981,759	2,619,591	1,058,259	2,609,472	99.6

(注) 面積は、平成9年10月1日現在の「全国都道府県市区町村別面積調」(国土地理院)を基準としたものである。

但し、茅ヶ崎市、平塚市、大磯町は、境界未定のため、昭和62年10月1日現在の「全国都道府県市区町村別面積調」(国土地理院)を基準としたものである。

イ 市町別給水人口

(平成11年3月31日現在)

区分 市町名	行政区域内			区域	給水区域内			現在給水		普及率 (人口比) %
	面積 km ²	世帯数 世帯	人口 人		面積 km ²	世帯数 世帯	人口 人	戸数 戸	人口 人	
平塚市	67.88	92,137	253,592	全域 (土屋のうち宇 道藤原を除く)	67.66	92,101	253,473	98,862	252,719	99.7
鎌倉市	39.60	64,284	167,269	全域	39.60	64,284	167,269	71,178	167,147	99.9
藤沢市	69.51	145,405	375,915	全域	69.51	145,405	375,915	153,673	375,023	99.8
小田原市	114.09	70,456	200,273	一部	8.88	3,734	12,043	3,979	11,927	99.0
茅ヶ崎市	35.76	79,068	217,953	全域	35.76	79,068	217,953	84,166	217,782	99.9
逗子市	17.34	21,767	57,238	全域	17.34	21,767	57,238	24,816	57,235	100.0
相模原市	90.39	228,216	593,285	全域	90.39	228,216	593,285	247,906	591,480	99.7
厚木市	93.83	80,710	214,505	全域	93.83	80,710	214,505	84,129	211,744	98.7
大和市	27.06	82,772	210,270	全域	27.06	82,772	210,270	92,785	209,721	99.7
伊勢原市	55.52	36,878	98,512	全域	55.52	36,878	98,512	39,953	97,452	98.9
海老名市	26.48	42,483	116,877	全域	26.48	42,483	116,877	44,839	116,684	99.8
綾瀬市	22.28	27,875	80,811	全域	22.28	27,875	80,811	29,315	80,692	99.9
葉山町	17.04	10,719	30,150	全域	17.04	10,719	30,150	12,197	30,136	100.0
寒川町	13.42	16,017	46,965	全域	13.42	16,017	46,965	15,792	46,930	99.9
大磯町	17.23	10,887	32,229	全域	17.23	10,887	32,229	11,998	32,155	99.8
二宮町	9.08	10,801	31,083	全域	9.08	10,801	31,083	11,660	30,999	99.7
箱根町	92.82	8,021	16,718	一部	32.90	3,751	8,278	3,921	7,425	89.7
愛川町	34.29	14,556	43,223	一部	5.62	3,543	9,859	4,502	9,678	98.2
城山町	19.90	7,693	23,141	全域	19.90	7,693	23,141	8,259	23,096	99.8
津久井町	122.04	9,512	30,649	一部	22.99	6,531	20,124	7,170	20,035	99.6
相模湖町	31.59	3,822	10,950	全域	31.59	3,822	10,950	4,135	10,867	99.2
藤野町	64.91	3,495	11,461	一部	21.79	2,702	8,661	3,024	8,545	98.7
合計	1082.06	1,067,574	2,863,069		745.87	981,759	2,619,591	1,058,259	2,609,472	99.6

(注) 面積は、平成9年10月1日現在の「全国都道府県市区町村別面積調」(国土地理院)を基準としたものである。
但し、茅ヶ崎市、平塚市、大磯町は、境界未定のため、昭和62年10月1日現在の「全国都道府県市区町村別面積調」(国土地理院)を基準としたものである。

ウ 平成10年10月1日 市町別給水人口

区分 市町名	行政区域内		給水区域内		現在給水		普及率 (人口比) %
	世帯数 世帯	人口 人	世帯数 世帯	人口 人	戸数 戸	人口 人	
平塚市	92,041	254,389	92,005	254,265	99,411	253,508	99.7
鎌倉市	64,097	167,136	64,097	167,136	71,024	167,011	99.9
藤沢市	145,091	376,109	145,091	376,109	153,745	375,177	99.8
小田原市	70,087	200,329	3,691	12,028	3,970	11,911	99.0
茅ヶ崎市	78,747	217,851	78,747	217,851	84,136	217,671	99.9
逗子市	21,459	56,802	21,459	56,802	24,775	56,799	100.0
相模原市	226,763	592,375	226,763	592,375	248,541	590,453	99.7
厚木市	80,832	214,674	80,832	214,674	85,112	211,846	98.7
大和市	82,404	210,037	82,404	210,037	92,695	209,746	99.9
伊勢原市	37,021	99,195	37,021	99,195	40,211	98,064	98.9
海老名市	42,126	116,570	42,126	116,570	44,778	116,379	99.8
綾瀬市	27,677	80,731	27,677	80,731	29,154	80,611	99.9
葉山町	10,709	30,230	10,709	30,230	12,115	30,210	99.9
寒川町	16,103	47,249	16,103	47,249	15,945	47,220	99.9
大磯町	10,855	32,284	10,855	32,284	11,958	32,213	99.8
二宮町	10,688	30,950	10,688	30,950	11,604	30,866	99.7
箱根町	8,314	17,231	3,805	8,403	3,908	7,550	89.8
愛川町	14,618	43,475	3,562	9,872	4,569	9,692	98.2
城山町	7,644	23,185	7,644	23,185	8,275	23,133	99.8
津久井町	9,520	30,770	6,505	20,158	7,168	20,068	99.6
相模湖町	3,851	11,010	3,851	11,010	4,246	10,927	99.2
藤野町	3,474	11,539	2,684	8,706	3,012	8,580	98.6
合計	1,064,121	2,864,121	978,319	2,619,820	1,060,352	2,609,635	99.6

(3) 市町別有収水量の推移

市町 区分		6		7		8		9		10	
		水量	指数	水量	指数	水量	指数	水量	指数	水量	指数
平塚市		36,270,826	100	36,132,103	100	35,036,435	97	34,918,056	96	34,438,177	95
鎌倉市		24,455,755	100	24,416,266	100	23,577,922	96	23,505,207	96	23,082,672	94
藤沢市		49,772,405	100	50,040,050	101	48,739,177	98	49,098,537	99	48,850,492	98
小田原市		1,266,187	100	1,271,438	100	1,250,904	99	1,257,216	99	1,248,119	99
茅ヶ崎市		25,986,253	100	26,279,539	101	25,537,047	98	25,780,047	99	25,884,101	100
逗子市		7,357,979	100	7,326,487	100	7,282,743	99	7,374,499	100	7,472,102	102
相模原市		72,626,655	100	73,125,212	101	71,884,583	99	72,294,712	100	72,400,497	100
厚木市		29,498,975	100	29,512,446	100	29,005,952	98	29,351,251	99	29,185,184	99
大和市		25,515,998	100	25,936,359	102	25,295,382	99	25,594,056	100	25,523,113	100
伊勢原市		12,323,717	100	12,435,609	101	12,191,836	99	12,221,038	99	12,218,464	99
海老名市		15,228,732	100	15,433,305	101	15,384,812	101	15,592,070	102	15,638,240	103
綾瀬市		10,615,488	100	10,191,137	96	10,042,385	95	10,200,713	96	10,038,528	95
葉山町		4,360,255	100	4,343,188	100	4,195,971	96	4,133,992	95	4,126,193	95
寒川町		7,450,375	100	7,487,973	101	7,067,053	95	7,123,579	96	6,873,264	92
大磯町		4,100,197	100	4,134,123	101	3,991,728	97	3,944,646	96	3,899,744	95
二宮町		3,613,184	100	3,597,994	100	3,520,970	97	3,534,878	98	3,536,572	98
箱根町		3,347,503	100	3,514,659	105	3,534,694	106	3,404,715	102	3,145,665	94
愛川町		2,281,713	100	2,273,670	100	2,192,543	96	2,178,102	95	2,115,871	93
城山町		2,698,145	100	2,763,318	102	2,673,797	99	2,704,123	100	2,696,619	100
津久井町		2,431,724	100	2,414,281	99	2,357,055	97	2,369,097	97	2,374,173	98
相模湖町		1,327,776	100	1,338,021	101	1,306,630	98	1,293,914	97	1,267,721	95
藤野町		952,557	100	966,529	101	973,286	102	967,016	102	971,238	102
計		343,482,399	100	344,933,707	100	337,042,905	98	338,841,464	99	336,986,749	98
分水	座間市	2,355,914	100	2,342,841	99	2,358,933	100	2,364,336	100	2,339,578	99
	秦野市	6,920,570	100	7,119,500	103	7,022,850	101	6,741,605	97	6,379,790	92
	津久井町	6,888									
	計	9,283,372	100	9,462,341	102	9,381,783	101	9,105,941	98	8,719,368	94
合計	352,765,771	100	354,396,048	100	346,424,688	98	347,947,405	99	345,706,117	98	

(4) 有収水量と水道料金

所別 区分 用途別	相 模 原			相 模 原 南			津 久 井		
	給 水 延戸数	有収水量	水道料金	給 水 延戸数	有収水量	水道料金	給 水 延戸数	有収水量	水道料金
家事用	戸 1,597,460	m ³ 33,153,205	円 4,228,304,235	戸 1,217,017	m ³ 23,384,924	円 2,918,594,098	戸 246,935	m ³ 5,902,700	円 773,961,057
営業用	96,603	5,721,258	1,408,505,927	53,201	3,141,665	806,386,431	12,264	784,194	185,799,831
公共用	7,917	1,920,620	633,350,139	4,004	579,746	164,811,550	3,594	341,180	96,964,064
工業用	12,130	3,758,961	1,440,109,889	1,326	293,721	94,000,439	1,286	214,783	62,831,462
浴場用	60	8,329	507,676	60	9,921	607,566			
プール用	636	212,427	12,959,858	479	157,720	9,623,091	288	52,878	3,283,464
一時用	1,685	39,951	21,560,991	1,075	18,049	9,551,231	393	14,016	8,071,598
分 水				12	1,260,188	47,095,972			
計	1,716,491	44,814,751	7,745,298,715	1,277,174	28,845,934	4,050,670,378	264,760	7,309,751	1,130,911,476

所別 区分 用途別	逗 子			鎌 倉			藤 沢		
	給 水 延戸数	有収水量	水道料金	給 水 延戸数	有収水量	水道料金	給 水 延戸数	有収水量	水道料金
家事用	戸 419,891	m ³ 9,810,169	円 1,302,636,989	戸 798,700	m ³ 17,660,480	円 2,317,851,755	戸 1,220,337	m ³ 25,410,712	円 3,218,231,328
営業用	21,562	1,358,992	330,881,655	45,509	3,446,373	868,289,474	69,311	4,444,661	1,146,907,081
公共用	2,986	354,636	100,474,700	6,121	835,430	252,612,214	6,626	1,184,726	361,366,899
工業用	26	366	56,500	1,398	1,000,709	362,006,153	1,928	2,510,717	966,458,303
浴場用	24	11,310	680,577	75	55,495	3,333,467	72	37,570	2,259,586
プール用	192	38,714	2,386,049	228	58,585	3,592,859	541	176,057	10,737,526
一時用	871	24,108	13,569,578	1,246	25,600	14,301,724	1,646	40,905	23,142,607
分 水									
計	445,552	11,598,295	1,750,686,048	853,277	23,082,672	3,821,987,646	1,300,461	33,805,348	5,729,103,330

所別 区分 用途別	湘 南 台			茅 ヶ 崎			平 塚		
	給 水 延戸数	有収水量	水道料金	給 水 延戸数	有収水量	水道料金	給 水 延戸数	有収水量	水道料金
家事用	戸 530,072	m ³ 11,208,153	円 1,456,148,325	戸 1,146,815	m ³ 25,947,917	円 3,345,266,661	戸 1,074,460	m ³ 24,749,702	円 3,260,442,607
営業用	34,752	1,740,261	391,822,851	56,053	3,192,944	777,998,140	79,958	4,348,043	1,033,540,002
公共用	2,971	823,309	293,711,947	4,535	787,479	239,276,906	6,943	1,479,069	497,251,493
工業用	3,543	1,193,849	414,143,552	4,583	2,826,436	1,095,957,469	5,644	3,600,950	1,280,895,913
浴場用	24	1,809	111,943	48	7,045	428,991	132	7,764	489,131
プール用	252	54,343	3,350,603	395	71,728	4,452,843	660	106,857	6,684,872
一時用	965	23,420	13,015,771	1,480	30,816	17,186,926	1,264	38,792	21,961,614
分 水							12	6,379,790	809,194,093
計	572,579	15,045,144	2,572,304,992	1,213,909	32,864,365	5,480,567,936	1,169,073	40,710,967	6,910,459,725

用途別	二 宮			大 和			綾 瀬		
	給 水 延戸数	有収水量	水道料金	給 水 延戸数	有収水量	水道料金	給 水 延戸数	有収水量	水道料金
	戸	m³	円	戸	m³	円	戸	m³	円
家事用	310,334	7,472,293	991,015,168	1,018,939	20,676,121	2,618,792,181	324,187	7,751,594	1,000,157,397
営業用	16,096	858,546	204,147,860	67,165	3,464,674	826,643,222	19,187	1,198,732	290,011,292
公共用	3,074	226,570	61,319,240	4,724	720,050	220,940,052	1,829	220,883	61,598,195
工業用	565	102,243	29,824,837	3,049	527,553	157,641,969	5,145	812,463	249,961,038
浴場用	12	493	31,343	48	5,587	341,729			
プール用	72	15,864	980,889	312	88,243	5,393,538	192	35,152	2,177,817
一時用	521	8,426	4,730,242	1,356	40,885	22,983,059	449	19,704	11,269,706
分 水				12	597,620	22,404,609			
計	330,674	8,684,435	1,292,049,579	1,095,605	26,120,733	3,875,140,359	350,989	10,038,528	1,615,175,445

用途別	厚 木			海 老 名			伊 勢 原		
	給 水 延戸数	有収水量	水道料金	給 水 延戸数	有収水量	水道料金	給 水 延戸数	有収水量	水道料金
	戸	m³	円	戸	m³	円	戸	m³	円
家事用	1,014,360	21,626,330	2,824,681,697	495,102	11,313,000	1,467,878,488	442,771	9,358,013	1,212,505,007
営業用	66,600	5,492,587	1,486,737,938	29,607	2,080,794	565,508,907	23,650	1,706,454	453,330,590
公共用	7,283	1,512,302	506,517,412	2,699	691,350	235,924,564	2,537	467,764	146,552,894
工業用	4,109	2,534,842	889,465,406	1,662	1,482,575	614,597,082	1,666	636,849	202,042,824
浴場用	12	2,658	160,917	12	965	59,591	12	192	13,327
プール用	528	93,872	5,826,885	264	51,911	3,210,892	200	34,658	2,155,402
一時用	1,224	38,464	21,467,990	563	17,645	9,933,832	590	14,534	8,036,739
分 水				8	481,770	17,956,480			
計	1,094,116	31,301,055	5,734,858,245	529,917	16,120,010	2,915,069,836	471,426	12,218,464	2,024,636,783

用途別	箱 根			合 計						
	給 水 延戸数	有収水量	水道料金	給 水 延戸数	構成比	有収水量	構成比	水道料金	構成比	供給単価
	戸	m³	円	戸	%	m³	%	円	%	円
家事用	34,841	794,981	138,960,848	11,892,221	93.5	256,220,294	74.1	33,075,427,841	57.6	129.09
営業用	9,866	2,145,291	613,439,844	701,384	5.5	45,125,469	13.1	11,389,951,045	19.8	252.41
公共用	667	200,210	62,567,785	68,510	0.5	12,345,324	3.6	3,935,240,054	6.8	318.76
工業用				48,060	0.4	21,497,017	6.2	7,859,992,836	13.7	365.63
浴場用				591	0.0	149,138	0.0	9,025,844	0.0	60.52
プール用	12	1,149	74,435	5,251	0.0	1,250,158	0.4	76,891,023	0.1	61.51
一時用	102	4,034	2,266,567	15,430	0.1	399,349	0.1	223,050,175	0.4	558.53
分 水				44	0.0	8,719,368	2.5	896,651,154	1.6	102.83
計	45,488	3,145,665	817,309,479	12,731,491	100.0	345,706,117	100.0	57,466,229,972	100.0	166.23

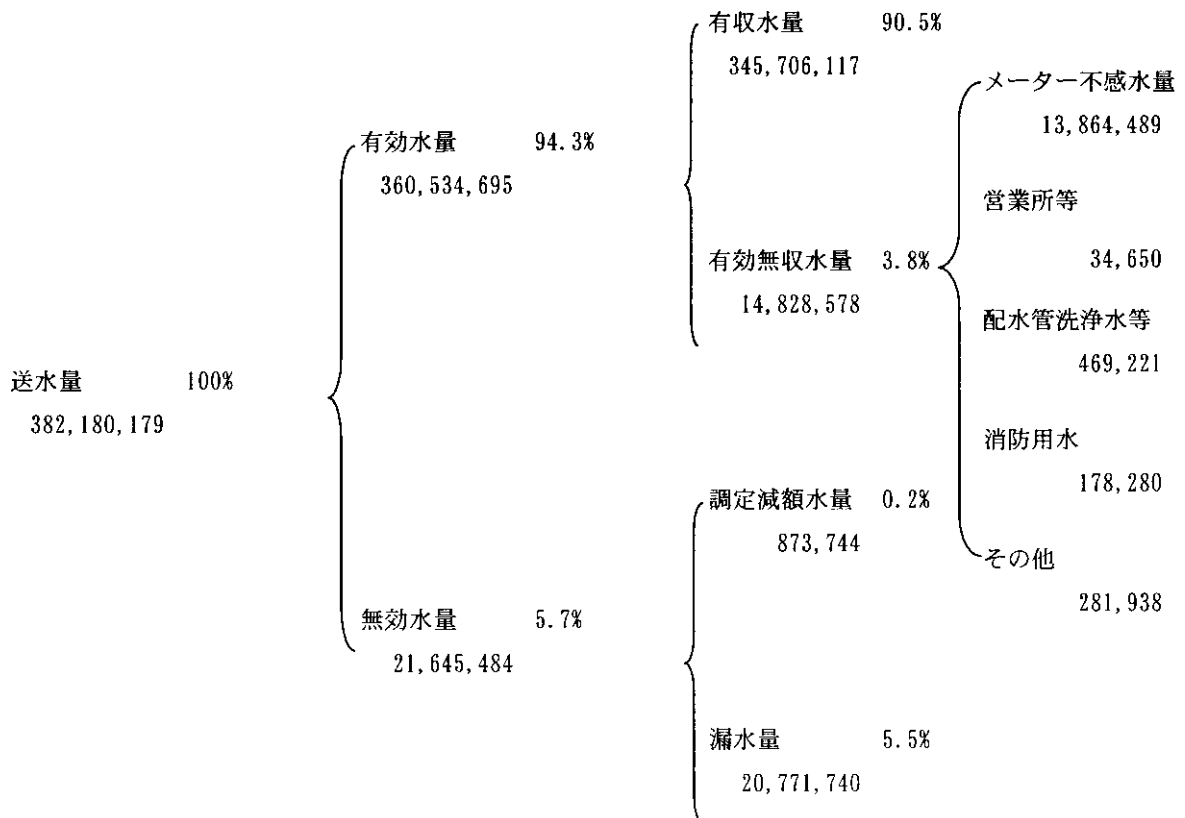
※ 水道料金には消費税相当額を含む。

(5) 有効無効水量表

(単位 m³)

区分 年度	送水量	有効水量			無効水量	有収率	無収率	無効率
		有収水量	無収水量	計				
6	393,014,140	352,765,771	14,490,647	367,256,418	25,757,722	89.8%	3.7%	6.6%
7	391,406,315	354,396,048	13,250,503	367,646,551	23,759,764	90.5%	3.4%	6.1%
8	380,139,663	346,424,688	11,774,084	358,198,772	21,940,891	91.1%	3.1%	5.8%
9	382,715,456	347,947,405	12,895,105	360,842,510	21,872,946	90.9%	3.4%	5.7%
10	382,180,179	345,706,117	14,828,578	360,534,695	21,645,484	90.5%	3.8%	5.7%

送水量分析表 (単位: m³)



ア 口 径 別

(6) 水 道 利 用 加

年度別	口径別	25 ミリメートル以下			40	50
		旧 県 民	新 県 民	計		
6	戸数 金額	(19.9) 5,463 409,725	(80.1) 22,033 3,304,950	(100.0) 27,496 3,714,675	23 29,325	8 15,600
7	戸数 金額	(21.9) 5,416 406,200	(79.9) 20,386 3,057,900	(100.0) 25,802 3,464,100	24 30,600	2 3,900
8	戸数 金額	(26.9) 6,306 472,950	(74.0) 17,914 2,687,100	(100.0) 24,220 3,160,050	26 33,150	6 11,700
9	戸数 金額	(23.9) 5,393 404,475	(77.0) 18,012 2,701,800	(100.0) 23,405 3,106,275	18 22,950	5 9,750
10	戸数 金額	(24.1) 5,050 378,750	(75.9) 15,862 2,379,300	(100.0) 20,912 2,758,050	13 16,575	3 5,850

(注) () 内は、新・旧県民の構成比率である。(旧県民とは、県内に3年以上居住していたものをいう。)

イ 営 業 所 別

所別	年度月別 区分	6 年 度	7 年 度	8 年 度	9 年 度	10			
						4 月	5 月	6 月	7 月
相 模 原	戸数	5,054	4,445	3,816	3,480	140	229	283	225
	金額	719,325	623,550	568,725	501,450	20,625	32,550	40,575	24,375
相 模 原 南	戸数	2,511	2,830	2,446	1,901	51	62	109	226
	金額	359,175	399,975	384,225	270,825	6,600	7,650	16,800	26,625
津 久 井	戸数	560	484	567	410	31	17	23	25
	金額	72,000	61,050	71,100	56,325	3,900	1,650	2,625	2,550
逗 子	戸数	528	868	650	1,232	33	56	37	57
	金額	67,275	119,850	95,700	131,325	3,900	7,350	5,400	7,200
鎌 倉	戸数	838	752	1,115	1,272	22	90	84	306
	金額	117,750	99,000	150,975	176,550	2,550	11,475	11,775	44,925
藤 沢	戸数	2,864	2,722	2,549	2,504	321	164	183	87
	金額	405,450	401,550	371,775	356,700	44,775	23,700	25,500	10,650
湘 南 台	戸数	1,886	1,201	1,176	1,286	56	77	122	69
	金額	267,225	172,800	158,175	183,000	6,975	11,550	16,875	9,075
茅 ヶ 崎	戸数	2,832	1,999	2,418	2,233	107	123	108	187
	金額	389,775	260,325	308,925	303,900	14,175	15,750	12,525	23,550
平 塚	戸数	1,985	2,180	1,744	1,745	98	158	146	321
	金額	269,400	297,150	220,800	230,250	13,050	21,075	19,800	45,000
二 宮	戸数	668	550	554	547	23	44	39	41
	金額	76,965	67,125	70,200	67,125	2,025	5,100	4,275	4,800
大 和	戸数	3,029	2,612	1,830	1,920	201	112	278	68
	金額	439,875	373,725	260,775	269,400	29,475	15,450	32,175	9,225
綾 瀬	戸数	—	430	583	443	41	117	33	23
	金額	—	54,975	82,500	60,450	5,850	17,850	3,750	4,725
厚 木	戸数	2,658	2,393	2,590	2,783	185	118	229	182
	金額	378,075	349,800	367,650	399,000	24,675	16,575	32,700	24,000
海 老 名	戸数	1,113	1,413	1,307	927	26	29	28	35
	金額	198,525	192,750	169,800	119,700	2,850	4,875	3,075	4,425
伊 勢 原	戸数	935	934	930	723	40	109	55	45
	金額	125,400	125,775	126,900	95,175	4,950	11,100	8,250	6,750
箱 根	戸数	123	67	60	96	1	3	1	26
	金額	32,475	12,825	17,325	14,850	75	225	150	2,850
計	戸数 金額	27,584 3,918,690	25,880 3,612,225	24,335 3,425,550	23,502 3,236,025	1,376 186,450	1,508 203,925	1,758 236,250	1,923 250,725

入金調定状況

(金額単位：千円,消費税抜き)

75	100	150	200	250	改造等	合計
1 4,650	3 23,850	—	1 40,500	—	52 90,075	27,584 3,918,675
—	1 7,950	—	—	—	51 105,675	25,880 3,612,225
1 4,650	—	—	—	—	82 216,000	24,335 3,425,550
1 4,650	—	—	—	—	73 92,400	23,502 3,236,025
0 0	1 7,950	1 18,000	—	—	89 127,575	21,019 2,934,000

(金額単位：千円,消費税抜き)

年								度
8月	9月	10月	11月	12月	1月	2月	3月	計
276	145	220	251	432	317	405	284	3,207
37,800	18,000	29,550	34,275	63,150	45,450	74,925	38,850	460,125
203	102	88	63	107	207	193	175	1,586
29,025	13,500	12,750	7,950	14,250	30,000	28,200	27,525	220,875
24	26	25	34	20	39	24	34	322
2,625	3,225	2,850	5,400	2,475	4,875	2,925	3,000	38,100
26	230	37	53	67	150	29	50	825
11,100	33,150	5,850	6,375	10,650	22,050	3,150	5,925	122,100
34	67	108	63	50	26	97	86	1,033
3,750	9,825	14,475	7,950	6,825	2,925	14,925	11,175	142,575
202	118	154	119	189	228	337	211	2,313
27,150	15,000	21,750	15,000	28,050	32,100	47,550	29,325	320,550
92	75	71	67	72	79	227	69	1,076
13,425	11,850	9,225	8,925	9,525	10,500	32,550	10,800	151,275
123	83	115	154	191	223	161	192	1,767
14,475	9,225	14,175	19,650	24,600	28,650	25,575	27,675	230,025
104	95	144	205	78	87	94	118	1,648
13,125	11,850	39,225	26,250	9,300	12,000	11,400	17,100	239,175
56	34	50	51	28	38	43	18	465
7,725	3,750	5,850	6,075	3,075	4,650	4,875	1,650	53,850
93	95	97	148	193	95	284	230	1,894
12,975	13,650	13,125	21,450	27,225	13,125	43,575	33,150	264,600
70	42	68	64	31	18	67	63	637
9,675	5,400	11,175	8,775	2,700	1,875	8,925	7,875	88,575
200	309	176	179	173	250	397	299	2,697
26,325	44,100	24,000	25,200	25,425	35,775	60,675	41,325	380,775
32	32	47	46	42	294	107	99	817
4,800	5,250	5,925	5,625	5,700	42,975	14,025	14,700	114,225
21	67	35	51	44	63	62	77	669
3,750	8,250	4,125	8,775	5,175	10,800	16,650	9,975	98,550
5	2	3	10	3	6	1	2	63
600	300	375	1,425	1,350	825	150	300	8,625
1,561	1,522	1,438	1,558	1,720	2,120	2,528	2,007	21,019
218,325	206,325	214,425	209,100	239,475	298,575	390,075	280,350	2,934,000

(7) 水 道 事 業

科 目	年 度		6			7		
	金額・比率		金 額	構成比	前年対比	金 額	構成比	前年対比
営 業 収 益		円	52,099,092,922	87.86	102.89	51,773,957,789	90.86	99.38
給 水 収 益			47,839,565,323	80.68	102.91	47,819,518,236	83.92	99.96
受 託 給 水 工 事 収 益			2,440,152,352	4.11	96.15	2,325,091,060	4.08	95.28
そ の 他 営 業 収 益			1,819,375,247	3.07	112.61	1,629,348,493	2.86	89.56
営 業 外 収 益			5,537,170,215	9.34	89.50	5,107,315,522	8.96	92.24
水 道 利 用 加 入 金			3,918,675,000	6.61	86.61	3,612,225,000	6.34	92.18
受 取 利 息			184,613,736	0.31	111.93	69,780,981	0.12	37.80
一 般 会 計 か ら の 補 助 金			978,000,000	1.65	99.09	978,000,000	1.72	100.00
国 庫 補 助 金			0	-	0.00	0	-	-
雑 収 益			455,881,479	0.77	89.40	447,309,541	0.78	98.12
特 別 利 益			1,660,721,786	2.80	100.58	100,564,164	0.18	6.06
特 別 利 益			1,660,721,786	2.80	100.58	100,564,164	0.18	6.06
計			59,296,984,923	100.00	101.40	56,981,837,475	100.00	96.10
指 数			100.0	-	-	96.1	-	-
当 年 度 純 利 益 (純損失△)			915,937,005	-	-	△ 1,059,142,308	-	-
年 間 有 収 水 量 (分水量を含む) m ³			352,765,771	-	-	354,396,048	-	-

※消費税相当額は、含まれておりません。

(8) 水 道 事 業

科 目	年 度		6			7		
	金額・比率		金 額	構成比	前年対比	金 額	構成比	前年対比
営 業 費 用		円	49,241,745,949	84.35	101.27	48,439,202,793	83.46	98.37
原 水 及 び 浄 水 費			14,968,619,283	25.64	100.53	15,130,668,324	26.07	101.08
配 水 費			7,743,047,737	13.26	101.92	7,054,613,451	12.15	91.11
給 水 費			4,899,398,870	8.39	108.18	4,595,001,037	7.92	93.79
受 託 給 水 工 事 費			2,352,378,679	4.03	98.07	2,277,856,193	3.92	96.83
業 務 費			5,839,174,021	10.00	100.52	5,830,382,997	10.05	99.85
総 係 費			3,955,121,057	6.78	93.97	3,710,281,289	6.39	93.81
減 価 償 却 費			8,033,490,649	13.76	107.91	8,565,599,189	14.76	106.62
資 産 減 耗 費			1,450,515,653	2.49	83.00	1,274,800,313	2.20	87.89
営 業 外 費 用			9,137,277,721	15.65	103.00	9,599,840,460	16.54	105.06
支 払 利 息			7,993,519,728	13.69	104.40	8,568,589,497	14.76	107.19
繰 延 勘 定 償 却 費			133,644,671	0.23	64.63	8,955,250	0.02	6.70
補 助 金			978,000,000	1.68	99.09	978,000,000	1.68	100.00
雑 支 出			32,113,322	0.05	153.82	44,295,713	0.08	137.94
特 別 損 失			2,024,248	0.00	22.50	1,936,530	0.00	95.67
特 別 損 失			2,024,248	0.00	22.50	1,936,530	0.00	95.67
計			58,381,047,918	100.00	101.52	58,040,979,783	100.00	100.93
指 数			100.0	-	-	99.4	-	-

※消費税相当額は、含まれておりません。

収 益 の 推 移

8			9			10		
金 額	構成比	前年対比	金 額	構成比	前年対比	金 額	構成比	前年対比
円	%	%	円	%	%	円	%	%
50,255,474,500	90.75	97.07	58,894,263,718	92.64	117.19	58,047,646,807	92.95	98.56
45,852,493,554	82.80	95.89	54,898,852,543	86.36	119.73	54,733,384,601	87.65	99.70
2,762,154,731	4.99	118.80	2,276,183,588	3.58	82.41	1,920,593,169	3.07	84.38
1,640,826,215	2.96	100.70	1,719,227,587	2.70	104.78	1,393,669,037	2.23	81.06
4,881,813,248	8.81	95.58	4,666,688,082	7.34	95.59	4,389,036,069	7.03	94.05
3,425,550,000	6.18	94.83	3,236,025,000	5.09	94.47	2,934,000,000	4.70	90.67
33,744,300	0.06	48.36	31,041,723	0.05	91.99	79,330,219	0.13	255.56
992,000,000	1.79	101.43	992,000,000	1.56	100.00	1,021,000,000	1.63	102.92
812,359	0.00	皆増	44,490,000	0.07	5,476.64	49,459,000	0.08	111.17
429,706,589	0.78	96.06	363,131,359	0.57	84.51	305,246,850	0.49	84.06
243,430,887	0.44	242.07	10,955,190	0.02	4.50	10,463,342	0.02	95.51
243,430,887	0.44	242.07	10,955,190	0.02	4.50	10,463,342	0.02	95.51
55,380,718,635	100.00	97.19	63,571,906,990	100.00	114.79	62,447,146,218	100.00	98.23
93.4	-	-	107.2	-	-	105.3	-	-
△ 2,966,688,463	-	-	4,802,695,479	-	-	4,572,817,643	-	-
346,424,688	-	-	347,947,405	-	-	345,706,117	-	-

費 用 の 推 移

8			9			10		
金 額	構成比	前年対比	金 額	構成比	前年対比	金 額	構成比	前年対比
円	%	%	円	%	%	円	%	%
48,617,771,319	83.32	100.37	48,980,335,569	83.34	100.75	48,054,041,367	83.03	98.11
15,036,467,873	25.77	99.38	15,234,760,209	25.92	101.32	15,376,080,165	26.57	100.93
6,845,637,185	11.73	97.04	6,884,946,371	11.71	100.57	6,211,582,898	10.73	90.22
4,448,872,947	7.62	96.82	4,360,639,871	7.42	98.02	4,279,912,631	7.40	98.15
2,681,102,554	4.60	117.70	2,179,105,962	3.71	81.28	1,917,852,223	3.31	88.01
5,829,973,699	9.99	99.99	5,831,881,833	9.92	100.03	5,772,645,016	9.97	98.98
3,452,751,719	5.92	93.06	3,477,288,271	5.92	100.71	3,153,500,208	5.45	90.69
9,137,107,065	15.66	106.67	9,715,264,709	16.53	106.33	10,030,952,738	17.33	103.25
1,185,858,277	2.03	93.02	1,296,448,343	2.21	109.33	1,311,515,488	2.27	101.16
9,729,635,779	16.68	101.35	9,788,875,942	16.66	100.61	9,820,287,208	16.97	100.32
8,693,362,238	14.90	101.46	8,751,467,754	14.89	100.67	8,750,275,282	15.12	99.99
7,059,500	0.01	78.83	6,474,500	0.01	91.71	5,740,900	0.01	88.67
992,000,000	1.70	101.43	992,000,000	1.69	100.00	1,021,000,000	1.76	102.92
37,214,041	0.07	84.01	38,933,688	0.07	104.62	43,271,026	0.08	111.14
0	0.00	皆減	0	0.00	-	0	0.00	-
0	0.00	皆減	0	0.00	-	0	0.00	-
58,347,407,098	100.00	101.46	58,769,211,511	100.00	100.72	57,874,328,575	100.00	98.48
99.9	-	-	100.7	-	-	99.1	-	-

(9) 経営分析比率表

分析項目		比 率					算 式	
		6年度	7年度	8年度	9年度	10年度		
施設 効率	施設利用率 (%)	83.5	82.9	80.5	81.0	80.9	日平均送水量 施設能力	$\frac{1,047,069 \text{ m}^3}{1,294,060 \text{ m}^3}$
	最大稼働率 (%)	101.9	101.1	93.2	99.2	98.5	日最大送水量 施設能力	$\frac{1,274,512 \text{ m}^3}{1,294,060 \text{ m}^3}$
	負 荷 率 (m^3)	81.9	82.0	86.4	81.7	82.2	日平均送水量 日最大送水量	$\frac{1,047,069 \text{ m}^3}{1,274,512 \text{ m}^3}$
	配水管使用効率 (m^3)	51.2	50.3	48.3	48.1	47.4	年間送水量 送配水管延長	$\frac{382,180,179 \text{ m}^3}{8,059,095.7 \text{ m}}$
経 済 性	総資本利益率 (%)	0.30	△ 0.33	△ 0.87	1.33	1.20	純 利 益 平均総資本	$\frac{4,572,817,643 \text{ 円}}{381,716,272,631 \text{ 円}}$
	収益費用比率 (%)	101.6	98.2	94.6	108.2	107.9	総 収 益 総 費 用	$\frac{62,447,146,218 \text{ 円}}{57,874,328,575 \text{ 円}}$
生 産 性	職員1人あたり 有収水量 (m^3)	380,957	383,131	370,904	377,793	380,734	有収水量 損益勘定職員数	$\frac{345,706,117 \text{ m}^3}{908 \text{ 人}}$
	" 給水人口 (人)	2,756	2,768	2,759	2,818	2,874	給水人口 損益勘定職員数	$\frac{2,609,472 \text{ 人}}{908 \text{ 人}}$
	" 営業収益 (千円)	56,263	55,972	53,807	63,946	63,929	営業収益 損益勘定職員数	$\frac{58,047,646,807 \text{ 円}}{908 \text{ 人}}$
安 全 性	流動比率 (%)	173.6	167.2	143.8	211.2	219.8	流動資産 流動負債	$\frac{28,254,381,087 \text{ 円}}{12,852,020,329 \text{ 円}}$
	当座比率 (%)	165.0	159.0	97.8	195.6	212.6	現金預金+未収金 流動負債	$\frac{27,324,835,210 \text{ 円}}{12,852,020,329 \text{ 円}}$
	固定比率 (%)	208.0	212.0	214.6	207.3	202.3	固定資産 自己資本	$\frac{365,301,192,301 \text{ 円}}{180,539,281,893 \text{ 円}}$
	自己資本構成比率 (%)	44.5	44.3	44.3	45.4	45.9	自己資本 資本+負債	$\frac{180,539,281,893 \text{ 円}}{393,586,652,188 \text{ 円}}$
	固定負債構成比率 (%)	51.2	52.1	52.3	51.8	50.9	固定負債+借入資本金 資本+負債	$\frac{200,195,349,966 \text{ 円}}{393,586,652,188 \text{ 円}}$
	固定資産構成比率 (%)	92.6	94.0	95.1	94.2	92.8	固定資産 総資産	$\frac{365,301,192,301 \text{ 円}}{393,586,652,188 \text{ 円}}$

(注) 1 施設能力については、それぞれ前年度末の数値を用いた。

2 消費税相当額は、含まれておりません。

(10) 水道料金原価計算表

区 分	金 額	備 考
A 供給単価	158円32銭	水道料金 54,733,384,601円 有収水量 345,706,117m ³
B 給水原価	158円76銭	事業費用(給水装置工事費、補助金を除く) 54,886,017,352円 有収水量 345,706,117m ³
C 供給損失 A-B	△ 0円44銭	
D 付帯収益	13円67銭	62,447,146,218円 - 54,733,384,601円 - 1,917,852,223円 - 1,070,459,000円 事業収益 - 水道料金 - 給水装置工事費 - 補助金 有収水量 345,706,117m ³
E 純利益 C+D	13円23銭	

(注) 消費税相当額は、含まれておりません。

(11) 年度別供給単価及び給水原価の推移

区 分	年 度				
	6	7	8	9	10
	円 銭	円 銭	円 銭	円 銭	円 銭
供給単価	135 61	134 93	132 36	157 78	158 32
給水原価	156 05	154 59	157 82	159 66	158 76
原水及び浄水費	42 43	42 69	43 40	43 66	44 33
配水費	21 95	19 91	19 76	19 79	17 97
給水費	13 89	12 97	12 84	12 53	12 38
業務費	16 55	16 45	16 83	16 76	16 70
総係費	11 21	10 47	9 97	9 99	9 12
減価償却費	22 77	24 17	26 38	27 92	29 02
資産減耗費	4 11	3 60	3 42	3 73	3 79
支払利息	22 66	24 18	25 09	25 15	25 31
雑支出	0 10	0 12	0 11	0 11	0 12
繰延勘定償却費	0 38	0 03	0 02	0 02	0 02
供給損(△)益	△ 20 44	△ 19 66	△ 25 46	△ 1 88	△ 0 44
付帯収益	23 04	16 67	16 90	15 68	13 67
受託工事収益	0 25	0 13	0 23	0 28	0 01
水道利用加入金	11 11	10 19	9 89	9 30	8 49
その他	11 68	6 35	6 78	6 10	5 17
純損(△)益	2 60	△ 2 99	△ 8 56	13 80	13 23

(注) 1 雑支出には特別損失を含む。

2 消費税相当額は、含まれておりません。

(12) 水 道 料 金

種 別	区 分	昭 和 8. 3.31 (条例第4号)		昭 和 9.11. 1 (条例第5号) 10. 4. 1 (" 第4号) 10.10.20 (" 第11号) 11.11. 1 (" 第9号)		昭 和 20.12.27 (条例第6号) 21. 9.21 (" 第12号) 22. 9.11 (" 第20号)		昭 和 23. 7. 5 (条例第15号)	
		単 位	金 額	単 位	金 額	単 位	金 額	単 位	金 額
家 事 用 及 び 営 業 用	基本	13㎡まで	円 2.00	13㎡まで	円 2.00	10㎡まで	円 20.00	10㎡まで	円 35.00
	超 過	1㎡増すごとに	0.15	1㎡増すごとに	0.15	1㎡増すごとに	3.00	1㎡増すごとに	4.00
				200㎡まで 500㎡まで 1,000㎡まで 1,000㎡超過	0.15 0.12 0.10 0.09				
湯 屋 営 業 用	基本	200㎡まで	18.00	同	左	200㎡まで	160.00	100㎡まで	350.00
	超 過	1㎡増すごとに	0.09	同	左	1㎡増すごとに	1.00	1㎡増すごとに	4.00
工 業 用	基本	5㎡まで	1.00	5㎡まで	1.00	100㎡まで	180.00	100㎡まで	400.00
	超 過	1㎡増すごとに	0.20	1㎡増すごとに	0.20	1㎡増すごとに	2.20	1㎡増すごとに	5.00
				200㎡まで 500㎡まで 1,000㎡まで 5,000㎡まで 5,000㎡超過	0.20 0.16 0.13 0.10 0.08				
駐 留 車 用		—	—	—	—	—	—	—	—
一 時 用	基本	5㎡まで	1.00	同	左	廃	止	—	—
	超 過	1㎡増すごとに	0.20	同	左	廃	止	—	—
娛 楽 用	基本	5㎡まで	2.00	同	左	廃	止	—	—
	超 過	1㎡増すごとに	0.50	同	左	廃	止	—	—
共 用 せ ん	基本	—	—	—	—	1世帯8㎡まで	10.00	10㎡まで	30.00
	超 過	—	—	—	—	1㎡増すごとに	2.00	1㎡増すごとに	3.50
定 額 専 用 せ ん		1世帯5人まで	1.50	同	左		17.00		35.00
		1人増すごとに	0.20	同	左		4.00		4.00
		支せん1増すごとに	0.40	同	左		5.00		8.50
		同居世帯1人につき	—	—	—	—	4.00		7.00
		浴槽使用1箇所	0.50	同	左		5.00		8.50
		同支せん付	1.00	同	左	廃	止		—
定 額 共 用 せ ん		1世帯5人まで	0.60	同	左		8.00		30.00
		1人増すごとに	0.10	同	左		2.00		3.50
		浴槽使用1箇所	0.30	同	左		4.00		7.00
		同支せん付	1.00	同	左	廃	止		—
		同居世帯1人につき	—	—	—		2.00		3.00
		牛馬用1頭につき							
	自家用	0.50	同	左	廃	止		—	
	営業用	0.30	同	左	廃	止		—	
消 火 せ ん			2.00	同	左		10.00		17.00
備 考									

の 変 せ ん

昭和 23. 9. 9 (条例第82号)		昭和 24. 6.28 (条例第122号)		昭和 26. 3.31 (条例第28号)		昭和 27. 3.31 (条例第2号)		昭和 29. 4. 6 (条例第11号)	
単 位	金 額	単 位	金 額	単 位	金 額	単 位	金 額	単 位	金 額
10㎡まで	円 55.00	10㎡まで	円 70.00	10㎡まで	円 95.00	10㎡まで	円 110.00	10㎡まで	円 130.00
1㎡増すごとに	6.00	1㎡増すごとに	8.00	1㎡増すごとに	11.00	1㎡増すごとに	12.00	1㎡増すごとに	14.50
100㎡まで	450.00	100㎡まで	550.00	100㎡まで	700.00	200㎡まで	1,500.00	200㎡まで	1,700.00
1㎡増すごとに	5.00	1㎡増すごとに	6.00	1㎡増すごとに	8.00	1㎡増すごとに	9.00	1㎡増すごとに	10.50
100㎡まで	550.00	100㎡まで	700.00	100㎡まで	950.00	100㎡まで	1,100.00	100㎡まで	1,300.00
1㎡増すごとに	6.00	1㎡増すごとに	8.00	1㎡増すごとに	10.00	1㎡増すごとに	12.00	1㎡増すごとに	14.50
—	—	—	—	1㎡につき	9.50	1㎡につき	11.00	廃	止
—	—	—	—	—	—	—	—	1㎡につき	15.50
—	—	—	—	—	—	—	—	—	—
—	—	—	—	—	—	—	—	—	—
—	—	—	—	—	—	—	—	—	—
10㎡まで	50.00	10㎡まで	65.00	10㎡まで	90.00	10㎡まで	100.00	10㎡まで	115.00
1㎡増すごとに	6.00	1㎡増すごとに	8.00	1㎡増すごとに	10.00	1㎡増すごとに	11.00	1㎡増すごとに	13.00
55.00	—	70.00	—	95.00	—	110.00	基本	1世帯 5人まで	130.00
8.00	—	12.00	—	15.00	—	17.00	超	1人増す ごとに	20.50
12.00	—	16.00	—	22.00	—	22.00	廃	同居世帯 1人ごと に	20.50
10.00	—	13.00	—	15.00	—	17.00	止	—	—
12.00	—	17.00	—	25.00	—	25.00	廃	—	—
—	—	—	—	—	—	—	—	—	—
50.00	—	65.00	—	90.00	—	100.00	基本	1世帯 5人まで	115.00
7.00	—	9.00	—	10.00	—	12.00	超	1人増す ごとに	14.50
10.00	—	13.00	—	20.00	—	20.00	廃	同居世帯 1人ごと に	14.50
—	—	—	—	—	—	—	—	—	—
5.00	—	7.00	—	10.00	—	12.00	過	—	—
—	—	—	—	—	—	—	—	—	—
—	—	—	—	—	—	—	—	—	—
25.00	—	33.00	—	演習用1せん1回20分 までごとに 45.00	—	45.00	基本 超過	演習用1せん1 回20分まで 20分増すごと に	60.00 60.00

種別	区分	改正年月日		種別	区分	改正年月日		改正年月日		改正年月日			
		昭和32.4.1(条例第23号)	昭和33.10.6(条例第43号)ただし、施行は、同年11月1日			昭和40.3.30(条例第17号)ただし、施行は、同年4月1日	昭和48.3.31(条例第40号)ただし、施行は、同年5月1日	昭和50.12.27(条例第57号)ただし、施行は、昭和51年4月1日					
		単 位	金 額			単 位	金 額	単 位	金 額	単 位	金 額		
一般用	基本	8㎡まで	円 150.00	同	左	基本	8㎡まで	円 180.00	8㎡まで	円 180.00	8㎡まで	円 290.00	
	超	1㎡増すごとに	20.00	同	左	家事用	(1㎡につき) 9 ~ 30	29.00	(1㎡につき) 9 ~ 25	29.00	(1㎡につき) 9 ~ 15	50.00	
	過						26 ~ 35	35.00	36 ~ 50	40.00	16 ~ 20	55.00	
						31 以上	31.00	51 以上	45.00	21 ~ 30	70.00		
浴場用	基本	8㎡まで	150.00	同	左	浴場用	基本	8㎡まで	180.00	8㎡まで	180.00	8㎡まで	290.00
	超過	1㎡増すごとに	14.00	同	左		超過	1㎡増すごとに	20.00	1㎡増すごとに	20.00	1㎡増すごとに	28.00
工業用	廃止 (一般用を含む)			同	左	業務用	基本	8㎡まで	180.00	8㎡まで	180.00	8㎡まで	290.00
							(1㎡につき) 9 ~ 100	32.00	(1㎡につき) 9 ~ 100	45.00	(1㎡につき) 9 ~ 50	85.00	
							101 ~ 300	55.00	101 ~ 300	66.00	51 ~ 100	95.00	
						301 ~ 1,000	66.00	301 ~ 1,000	78.00	101 ~ 300	115.00		
						101 以上	34.00	1,001 以上	78.00	301 ~ 1,000	140.00		
										1,001 ~ 10,000	165.00		
										10,001 ~ 20,000	180.00		
										20,001 ~ 30,000	195.00		
										30,001 以上	215.00		
駐留軍用	—			—		—			—	—			
一時用	基本	8㎡まで	300.00	同	左	一時用	基本	8㎡まで	360.00	8㎡まで	360.00	8㎡まで	580.00
	超過	1㎡増すごとに	20.00	同	左		超過	1㎡増すごとに	40.00	1㎡増すごとに	100.00	1㎡増すごとに	250.00
娯楽用	—			—		—			—	—			
共用せん	基本	8㎡まで	120.00	同	左	共用せん	基本	8㎡まで	140.00	8㎡まで	140.00	8㎡まで	230.00
	超過	1㎡増すごとに	17.00	同	左		超過	1㎡増すごとに	23.00	1㎡増すごとに	20.00	1㎡増すごとに	28.00
定額専用せん	廃止			—		—			—	—			
定額共用せん	廃止			—		—			—	—			
消火用	基本	演習用1せん1回 20分まで	100.00	廃止		—			—	—			
	超過	20分増すごとに	100.00			—			—	—			
備考						料金改定率	49.89%		43.90%		105.10%		

昭和 52.12.27 (条例第48号) ただし、施行は 昭和53年4月1日		昭和 55.12.23 (条例第59号) ただし、施行は 昭和56年4月1日		平成 元. 3.20 (条例第5号) ただし、施行は 平成元年7月1日		平成 4.12.22 (条例第61号) ただし、施行は 平成5年4月1日		平成 8.12.25 (条例第46号) ただし、施行は 平成9年4月1日		平成 9. 3.25 (条例第2号) ただし、施行は 平成9年4月1日	
単 価	金 額	単 価	金 額	単 価	金 額	単 価	金 額	単 価	金 額	単 価	金 額
8 m ² まで	340.00	8 m ² まで	420.00	同 左		8 m ² まで	496.00	8 m ² まで	602.00	同 左	
(1 m ² につき)		(1 m ² につき)		同 左		(1 m ² につき)		(1 m ² につき)		同 左	
m ² 9 ~ 15	60.00	m ² 9 ~ 15	75.00			m ² 9 ~ 15	88.00	m ² 9 ~ 15	107.00		
16 ~ 20	65.00	16 ~ 20	80.00			16 ~ 20	94.00	16 ~ 20	114.00		
21 ~ 30	85.00	21 ~ 30	105.00			21 ~ 30	124.00	21 ~ 30	151.00		
31 ~ 50	120.00	31 ~ 50	150.00			31 ~ 50	178.00	31 ~ 50	216.00		
51 以上	155.00	51 以上	190.00			51 以上	225.00	51 以上	273.00		
8 m ² まで	340.00	8 m ² まで	420.00	同 左		8 m ² まで	496.00	8 m ² まで	602.00	同 左	
1 m ² 増すごとに	33.00	1 m ² 増すごとに	40.00	同 左		1 m ² 増すごとに	47.00	1 m ² 増すごとに	57.00	同 左	
8 m ² まで	340.00	8 m ² まで	420.00	同 左		8 m ² まで	496.00	8 m ² まで	602.00	同 左	
(1 m ² につき)		(1 m ² につき)		同 左		(1 m ² につき)		(1 m ² につき)		同 左	
m ² 9 ~ 50	100.00	m ² 9 ~ 50	125.00			m ² 9 ~ 50	148.00	m ² 9 ~ 50	180.00		
51 ~ 100	115.00	51 ~ 100	140.00			51 ~ 100	165.00	51 ~ 100	200.00		
101 ~ 300	145.00	101 ~ 300	180.00			101 ~ 300	213.00	101 ~ 300	259.00		
301 ~ 1,000	180.00	301 ~ 1,000	220.00			301 ~ 1,000	260.00	301 ~ 1,000	316.00		
1,001 ~ 10,000	210.00	1,001 ~ 10,000	260.00			1,001 ~ 10,000	307.00	1,001 ~ 10,000	373.00		
10,001 ~ 20,000	235.00	10,001 ~ 20,000	290.00			10,001 ~ 20,000	342.00	10,001 ~ 20,000	415.00		
20,001 ~ 30,000	255.00	20,001 ~ 30,000	315.00			20,001 ~ 30,000	372.00	20,001 ~ 30,000	452.00		
30,001 以上	280.00	30,001 以上	345.00			30,001 以上	408.00	30,001 以上	496.00		
8 m ² まで	700.00	8 m ² まで	870.00	同 左		8 m ² まで	1,028.00	8 m ² まで	1,249.00	同 左	
1 m ² 増すごとに	330.00	1 m ² 増すごとに	410.00	同 左		1 m ² 増すごとに	485.00	1 m ² 増すごとに	589.00	同 左	
8 m ² まで	260.00	8 m ² まで	320.00	同 左		8 m ² まで	378.00	廃 止		同 左	
1 m ² 増すごとに	33.00	1 m ² 増すごとに	40.00	同 左		1 m ² 増すごとに	47.00				
23.96%		23.67%		3.00%		18.10%		21.47%		2.00%	

※ 料金表から算出した金額に消費税を加算する。

(13) 中・高層住宅等の戸数の推移

所別	年度別	平成6年度		平成7年度		平成8年度		平成9年度		平成10年度	
		か所数	戸数	か所数	戸数	か所数	戸数	か所数	戸数	か所数	戸数
相模原	料金適用	145	3,775	142	3,522	137	3,445	126	3,296	122	2,995
	各戸検針・各戸収納	1,624	32,036	1,774	35,148	1,859	37,668	1,927	39,206	1,995	39,167
相模原南	料金適用	120	1,495	112	1,418	109	1,380	103	1,320	102	1,313
	各戸検針・各戸収納	1,100	25,938	1,155	27,406	1,211	29,594	1,252	31,068	1,281	32,505
津久井	料金適用	10	94	11	102	10	102	9	102	10	110
	各戸検針・各戸収納	36	624	38	687	39	691	42	757	43	776
逗子	料金適用	32	613	32	664	32	974	30	1,237	29	1,492
	各戸検針・各戸収納	93	2,408	98	2,459	99	2,534	107	2,704	117	3,121
鎌倉	料金適用	72	1,823	71	1,813	69	1,799	69	1,799	69	1,755
	各戸検針・各戸収納	226	6,971	229	7,000	241	7,112	260	7,361	276	7,775
藤沢	料金適用	155	2,801	151	3,047	149	2,790	155	2,778	151	2,767
	各戸検針・各戸収納	660	24,934	697	25,916	738	26,952	791	28,236	839	29,466
湘南台	料金適用	38	963	38	1,054	37	1,073	37	1,136	32	912
	各戸検針・各戸収納	304	6,625	332	7,416	336	7,445	355	7,891	374	8,324
茅ヶ崎	料金適用	19	1,561	19	1,538	23	1,536	22	1,520	65	1,522
	各戸検針・各戸収納	346	16,422	370	16,917	392	17,514	413	18,047	432	18,541
平塚	料金適用	84	1,175	83	1,236	82	1,040	78	980	79	910
	各戸検針・各戸収納	626	18,169	664	19,127	689	19,699	723	20,167	747	20,538
二宮	料金適用	18	244	17	235	17	235	17	235	15	207
	各戸検針・各戸収納	51	1,648	57	1,718	57	1,719	57	1,736	57	1,758
大和	料金適用	97	1,645	95	1,436	76	910	70	826	63	816
	各戸検針・各戸収納	987	23,365	1,068	25,539	1,008	23,578	1,025	24,361	1,031	25,233
綾瀬	料金適用					13	285	13	285	13	308
	各戸検針・各戸収納					121	3,784	122	3,833	127	3,999
厚木	料金適用	74	1,456	70	1,430	68	1,395	67	1,405	66	1,382
	各戸検針・各戸収納	575	13,218	607	14,328	635	15,295	655	16,281	686	17,181
海老名	料金適用	29	693	30	646	32	667	42	644	43	520
	各戸検針・各戸収納	268	9,508	287	9,918	312	10,841	325	11,268	333	11,587
伊勢原	料金適用	28	346	30	358	27	333	30	368	34	382
	各戸検針・各戸収納	284	7,396	303	7,812	317	7,935	327	8,033	334	8,170
原箱根	料金適用	3	39	3	39	3	39	3	39	3	39
	各戸検針・各戸収納	7	128	7	147	7	146	7	146	8	168
合計	料金適用	924	18,723	904	18,538	884	18,003	871	17,970	896	17,430
	各戸検針・各戸収納	7,187	189,390	7,686	201,538	8,061	212,507	8,388	221,095	8,680	228,309

(14) 水道料金減免実施状況

区分	家事用			業務用			合計	
	生活保護等	老人ホーム及び生活ホーム	小計	社会福祉施設	医療施設	小計		
所別 年度別	6	9,158 59,502,822	79 56,694,266	9,237 116,197,088	220 69,566,851	104 92,788,824	324 162,355,675	9,561 278,552,763
	7	10,852 70,937,447	82 60,225,295	10,934 131,162,742	264 73,166,026	106 93,549,399	370 166,715,425	11,304 297,878,167
	8	12,747 82,378,281	84 59,773,952	12,831 142,152,233	300 71,910,584	110 88,852,736	410 160,763,320	13,241 302,915,533
	9	15,297 128,602,501	104 77,398,397	15,401 206,000,898	308 94,661,724	108 109,689,094	416 204,350,818	15,817 410,351,716
	10	17,352 151,583,373	122 93,233,353	17,474 244,816,726	338 100,654,142	109 110,989,032	447 211,643,174	17,921 456,459,900
	相模原	2,629 22,838,748	14 10,007,401	2,643 32,846,149	53 12,111,439	18 23,685,744	71 35,797,183	2,714 68,643,332
	相模原南	1,459 12,639,239	10 5,132,132	1,469 17,771,371	32 2,885,698	12 10,042,051	44 12,927,749	1,513 30,699,120
	津久井	281 2,473,691	4 2,581,619	285 5,055,310	4 1,278,861	4 2,127,844	8 3,406,705	293 8,462,015
	逗子	497 4,507,757	2 3,885,523	499 8,393,280	6 1,646,576	2 531,410	8 2,177,986	507 10,571,266
	鎌倉	1,215 10,744,585	11 6,762,631	1,226 17,507,216	18 4,091,514	14 12,375,322	32 16,466,836	1,258 33,974,052
藤沢	2,032 17,710,632	9 8,471,545	2,041 26,182,177	23 6,620,579	7 3,988,886	30 10,609,465	2,071 36,791,642	
湘南台	990 8,556,204	10 6,156,063	1,000 14,712,267	20 8,493,892	4 1,485,867	24 9,979,759	1,024 24,692,026	
茅ヶ崎	1,583 13,962,557	11 8,773,860	1,594 22,736,417	37 11,905,138	7 8,738,323	44 20,643,461	1,638 43,379,878	
平塚	2,311 20,607,044	13 9,021,009	2,324 29,628,053	52 13,883,776	10 10,385,019	62 24,268,795	2,386 53,896,848	
二宮	435 3,981,572	7 5,758,196	442 9,739,768	15 6,406,615	1 2,978,618	16 9,385,233	458 19,125,001	
大和	1,154 9,488,303	9 6,740,145	1,163 16,228,448	22 4,431,347	9 6,745,468	31 11,176,815	1,194 27,405,263	
綾瀬	439 3,771,513	4 3,172,396	443 6,943,909	16 7,275,417	3 1,232,290	19 8,507,707	462 15,451,616	
厚木	1,114 9,585,847	10 7,139,099	1,124 16,724,946	23 11,397,932	10 6,304,327	33 17,702,259	1,157 34,427,205	
海老名	599 5,207,322	3 4,001,438	602 9,208,760	8 4,130,345	4 4,332,595	12 8,462,940	614 17,671,700	
伊勢原	591 5,140,267	5 5,630,296	596 10,770,563	8 2,803,282	3 15,236,064	11 18,039,346	607 28,809,909	
箱根	23 368,092	0 0	23 368,092	1 1,291,731	1 799,204	2 2,090,935	25 2,459,027	

(注) 1 上段は対象件数、下段は減免金額、単位は円。

2 平成5年4月1日から、医療施設を除き減免対象範囲を拡大した。

(15) 水道料金収納取扱状況

所 年度	項目 領収書発行 対象件数 件	内 訳					
		納入通知 件	構成比 %	口座振替 件	構成比 %	集金・窓口収納等 件	構成比 %
6	984,017	163,518	16.6	811,032	82.4	9,467	1.0
7	1,003,930	157,392	15.7	839,372	83.6	7,166	0.7
8	1,027,164	158,269	15.4	864,758	84.2	4,137	0.4
9	1,045,110	159,800	15.3	881,421	84.3	3,889	0.4
10	1,062,694	163,636	15.4	895,962	84.3	3,096	0.3
相 模 原	142,609	25,243	17.7	116,921	82.0	445	0.3
相 模 原 南	107,762	18,967	17.6	88,293	81.9	502	0.5
津 久 井	22,258	2,722	12.2	19,475	87.5	61	0.3
逗 子	36,112	4,331	12.0	31,703	87.8	78	0.2
鎌 倉	70,209	9,474	13.5	60,641	86.4	94	0.1
藤 沢	107,611	15,781	14.7	91,509	85.0	321	0.3
湘 南 台	47,966	7,736	16.1	39,904	83.2	326	0.7
茅 ヶ 崎	101,314	13,394	13.2	87,767	86.6	153	0.2
平 塚	97,550	14,276	14.6	83,048	85.2	226	0.2
二 宮	27,630	2,427	8.8	25,167	91.1	36	0.1
大 和	91,739	17,162	18.7	74,356	81.1	221	0.2
綾 瀬	29,448	4,456	15.1	24,876	84.5	116	0.4
厚 木	92,275	15,129	16.4	76,901	83.3	245	0.3
海 老 名	44,527	6,388	14.3	37,921	85.2	218	0.5
伊 勢 原	39,918	5,256	13.2	34,610	86.7	52	0.1
箱 根	3,766	894	23.7	2,870	76.2	2	0.1

(16) 水道利用加入金の変せん

(消費税抜き)

改定年月日及び金額 量水器の区分	昭和48年3月31日(条例第40号) ただし施行は48年4月1日		昭和50年12月27日(条例第57号) ただし施行は51年4月1日	
	金額(円)		金額(円)	
口径25mm以下	量水器1個につき	100,000	量水器1個につき	150,000
口径25mmを超え40mm以下のもの	〃	850,000	〃	1,275,000
口径40mmを超え50mm以下のもの	〃	1,300,000	〃	1,950,000
口径50mmを超え75mm以下のもの	〃	3,100,000	〃	4,650,000
口径75mmを超え100mm以下のもの	〃	5,300,000	〃	7,950,000
口径100mmを超え150mm以下のもの	〃	12,000,000	〃	18,000,000
口径150mmを超えるもの	〃	12,000,000円 に管理者が定める額を加えた額	〃	18,000,000円 に管理者が定める額を加えた額
備 考	新 設		改定率	50%

(17) 水道利用加入金他事業者の状況

事業者名	加入金徴収金額(口径mm・単位千円)(消費税抜き)											収入科目	
	13	20	25	40	50	75	100	150	200	250	300	収益的	資本的
神奈川県	150	150	150	1,275	1,950	4,650	7,950	18,000	※	—	—	○	
札幌市	56	160	285	900	1,620	4,500	9,200	26,000	※	—	—		○
仙台市	98	183	455	1,410	2,420	6,500	13,300	38,000	※	—	—	○	
横浜市	150	150	150	1,275	1,950	4,650	7,950	18,000	40,500	※		○	
川崎市	150	150	150	1,250	1,950	4,450	7,950	17,950	40,000	70,000	110,000	○	
横須賀市	150	150	430	1,310	2,000	4,840	8,300	18,800	42,200	—	—	○	
小田原市	85	85	100	800	1,200	3,000	5,000	※	—	—	—	○	
名古屋市	家事用20 その他40	家事用60 その他120	280	720	1,200	2,500	4,500	10,000	18,000	※	—		○
京都市	45	90	135	460	820	2,980	9,160	25,000	53,000	—	—		○
大阪市	—	—	—	—	—	2,300	5,000	15,000	31,000	56,000	91,000		○
神戸市	40	60	100	320	540	1,460	3,000	8,000	17,000	—	—	○	
広島市	50	125	230	800	1,500	4,400	8,800	24,800	52,800	—	—	○	
福岡市	75	180	370	1,310	2,400	7,000	15,000	41,000	77,000	137,000	—		○
北九州市	44	72	220	734	1,280	3,530	7,210	20,000	40,000	71,000	112,000	○	
千葉県	100	270	460	1,400	2,500	6,700	14,000	38,000	78,000	138,000	219,000	○	

(注1) ※印は、当該口径以上は、管理者等が別に定める。

(注2) 平成11年3月31日現在。

(注3) 東京都は、水道利用加入金の制度なし。

付 録

(1) 各 都 市 水

区 分		料金体系 事業者	用 途	
			神 奈 川 県	横 浜 市
家 事 用	基 本 料 金	8 m ³ まで 602円	10m ³ まで 740円	
	超 過 料 金 (1 m ³ につき)	9 m ³ ~15m ³ 107円 16~20 114 21~30 151	11m ³ ~20m ³ 149円 101以上 292円 21~30 200 31~50 238 51~100 258	
営 業 用	基 本 料 金	8 m ³ まで 602円	(業務用) 10m ³ まで 740円	
	超 過 料 金 (1 m ³ につき)	m ³ m ³ 円 m ³ m ³ 円 9~ 50 180 1,001~10,000 373 51~ 100 200 10,001~20,000 415 101~ 300 259 20,001~30,000 452 301~1,000 316 30,001以上 496	m ³ m ³ 円 m ³ m ³ 円 11~ 20 149 101~ 300 282 21~ 30 200 301~ 1,000 323 31~ 50 238 1,001~10,000 358 51~100 258 10,001以上 382	
公 共 用	基 本 料 金	営業用と同じ	業務用と同じ	
	超 過 料 金 (1 m ³ につき)			
工 業 用	基 本 料 金	営業用と同じ	業務用と同じ	
	超 過 料 金 (1 m ³ につき)			
浴 場 用	基 本 料 金	8 m ³ まで 602円	10m ³ まで 740円	
	超 過 料 金 (1 m ³ につき)	9 以上 57	11 以上 40	
一 時 用	基 本 料 金	8 m ³ まで 1,249円	業務用と同じ	
	超 過 料 金 (1 m ³ につき)	9 以上 589		
娛 楽 用	基 本 料 金	営業用と同じ	業務用と同じ	
	超 過 料 金 (1 m ³ につき)			
共 用 せ ん	基 本 料 金	—	—	
	超 過 料 金 (1 m ³ につき)	—	—	
実 施 年 月 日		9. 4. 1	9. 4. 1	
給 水 人 口		2,609,472人	3,373,501人	

(注1) 料金は、消費税相当額抜きの金額である。

(注2) 給水人口は平成10年度決算の数字である。

道 料 金 表

別	料	金
川 崎 市	小 田 原 市	大 阪 市
(一般用) 10㎡まで 720円 (ただし8㎡以下 530円) 11㎡～20㎡ 139円 201㎡～500㎡ 329円 21 ～ 25 185 501～1,000 346 26 ～ 30 194 1,001～2,000 360 31 ～ 50 209 2,001～5,000 369 51 ～100 253 5,001～10,000 377 101 ～200 278 10,001～30,000 398 30,001以上 411	10㎡まで 610円 11㎡～15㎡ 80円 21㎡～30㎡ 140円 16 ～20 100 31㎡～50㎡ 180 51以上 190	(一般用) 10㎡まで 950円 円 11㎡～20㎡ 97 101㎡～200㎡ 293 21 ～ 30 124 201 ～ 1000 342 31 ～ 50 168 1001以上 368 51 ～100 230
一般用と同じ	(事業用) 10㎡まで 670円 11㎡～15㎡ 115円 51㎡～300㎡ 220円 16 ～20 125 301～1,000 245 21 ～30 145 1,001以上 260 31 ～50 180	一般用と同じ
一般用と同じ	事業用と同じ	一般用と同じ
一般用と同じ	事業用と同じ	一般用と同じ
10㎡まで 720円 (ただし8㎡以下 530円) 11 以上 46	100㎡まで 2,300円 101 以上 40	10㎡まで 950円 11 以上 58
一般用と同じ	10㎡まで 4,400円 1㎡につき 365	10㎡まで 950円 11㎡～30㎡ 209円 51㎡以上 368円 31 ～50 285
一般用と同じ	事業用と同じ	一時用と同じ
5㎡まで 260円 6 以上 46	10㎡まで 610円 11 以上 80	(廃 止)
9. 4. 1	7. 1. 1	9. 6. 1
1,231,272人	179,427人	2,590,374人

各 都 市 水

区 分		料金体系 事業者	用 途 別 料 金	口 径
		広 島 市		仙 台 市
家 事 用	基 本 料 金		10㎡まで 625円	一般用 基本料金 13mm 580円 20 1,250 25 1,900 30 2,800 40 5,300 50 11,200 75 24,600 100 48,000 150 130,000 200 260,000 従量料金 1㎡につき 13~25mm 1㎡~ 10㎡ 80円 11 ~ 20 185 21 ~ 50 205 51 ~ 100 240 101 ~ 200 275 201 以上 310 30mm以上 1㎡~ 50㎡ 205円 51 ~ 100 240 101 ~ 200 275 201 以上 310 浴 場 用 基本料金 一般用に同じ 従量料金 1㎡につき 1㎡~200㎡ 125円 201 以上 185 共用せん 基本料金 一般用に同じ 従量料金 1㎡につき 1㎡以上 80円
	超 過 料 金 (1㎡につき)		11㎡~15㎡ 97円 41㎡~100㎡210円 16 ~20 153 101 以上 221 21 ~40 185	
営 業 用	基 本 料 金		10㎡まで 625円	
	超 過 料 金 (1㎡につき)		11㎡~15㎡ 97円 41㎡~100㎡235円 16 ~20 176 101 ~200 262 21 ~40 208 201 以上 288	
公 共 用	基 本 料 金		営業用に同じ	
	超 過 料 金 (1㎡につき)		営業用に同じ	
工 業 用	基 本 料 金		営業用に同じ	
	超 過 料 金 (1㎡につき)		営業用に同じ	
浴 場 用	基 本 料 金		10㎡まで 625円	
	超 過 料 金 (1㎡につき)		11㎡~15㎡ 97 16 以上 59	
一 時 用	基 本 料 金		営業用に同じ	
	超 過 料 金 (1㎡につき)		営業用に同じ	
娯 楽 用	基 本 料 金		営業用に同じ	
	超 過 料 金 (1㎡につき)		営業用に同じ	
共 用 せ ん	基 本 料 金		10㎡まで 525円	
	超 過 料 金 (1㎡につき)		11㎡~15㎡ 60円 21㎡以上 129円 16 ~20 109	
実 施 年 月 日			9. 4. 1	10. 4. 1
給 水 人 口			1,132,968人	967,555人

各 都 市 水

	口	徑	別
札幌市	名古屋市	京都市	京都市
家事用 基本料金 10m ³ まで 1,320円 従量料金 1 m ³ につき 11m ³ ～ 20m ³ 200円 21 ～ 30 230 31 ～ 100 265 101 ～ 500 330 501 ～1,000 350 1,001 以上 375 家事用以外 基本料金 20mm以下 2,500円 25 4,300 40 19,000 50 49,000 75 216,000 100 244,000 150 511,000 200 583,000 従量料金 1 m ³ につき 13～25mm (10m ³ 以下無料) 11m ³ ～ 30m ³ 265円 31 ～ 100 305 101 ～ 500 330 501 ～1,000 350 1,001 以上 375 40mm (30m ³ 以下無料) 31m ³ ～ 100m ³ 330円 101 ～ 500 345 501 ～1,000 360 1,001 以上 375 50mm (100m ³ 以下無料) 101m ³ ～ 500m ³ 345円 501 ～1,000 360 1,001 以上 375 75 ～100mm (500m ³ 以下無料) 501m ³ ～1,000m ³ 360円 1,001 以上 375 150mm以上 (1,000m ³ 以下無料) 1,001m ³ 以上 375円 浴場用 基本料金 10m ³ まで 1,320円 超過料金 11m ³ 以上 145円	一般用 基本料金 13mm 10m ³ まで 705円 20 10 1,150 25 10 1,640 40 — 3,600 50 — 7,400 75 — 17,800 100 37,100 従量料金 1 m ³ につき 13・20・25mmについて m ³ m ³ m ³ m ³ 11～ 20 150円 51～100 277円 21～ 30 212 101～300 302 31～ 50 247 301以上 317 40mm以上について m ³ m ³ m ³ m ³ 1～ 50 247円 101～300 302円 51～100 277 301以上 317 業務用 基本料金 (基本水量は0) 40mm 4,400円 50 8,700 75 21,600 100以上 45,200 従量料金 1 m ³ につき m ³ m ³ m ³ m ³ 1～ 50 267円 101～300 322円 51～100 297 301以上 327 浴場用 基本料金 10m ³ まで 705円 超過料金 1 m ³ につき 11m ³ 以上 71円 共用せん 基本料金 8 m ³ まで 440円 超過料金 1 m ³ につき m ³ m ³ m ³ m ³ 9～ 10 115円 31～ 50 247円 11～ 20 150 51～100 277 21～ 30 212 101～300 302 301以上 317	基本料金 20mm以下 10m ³ まで 800円 25 10 1,550 40 10 2,240 50 10 8,370 75 以上 10 13,960 従量料金 1 m ³ につき 11m ³ ～ 30m ³ 147円 31 ～ 100 171 101 ～ 200 186 201 ～ 500 201 501 ～ 5,000 236 5,001 ～10,000 271 10,001 以上 305 浴場用 基本料金は上記のとおり 従量料金 1 m ³ につき 11m ³ ～ 30m ³ 147円 31 ～100 171 101 以上 35 共用せん 基本料金 8 m ³ まで 140円 従量料金 1 m ³ につき 9m ³ ～ 30m ³ 20円 31 ～100 171 101 ～200 186 201 ～500 201 501 以上 236	
9. 4. 1	9. 4. 1	9. 4. 1	
1,788,456人	2,154,273人	1,446,100人	

道 料 金 表 (続 き)

料 金 (一部用途別)		
料 金	(一部用途別)	
神 戸 市 (市 街 地)	北 九 州 市	福 岡 市
基本料金	基本料金	基本料金
20mm以下 880円	13mm 10㎡まで 730円	13mm 850円
25 1,700	20 " 930	20 1,330
40 4,500	25 " 1,270	25 3,110
50 8,800	40 4,200	40 10,920
75 21,700	50 9,200	50 21,100
100 41,000	75 20,200	75 59,700
150 106,000	100 42,200	100 129,200
200 212,000	150 116,000	150 319,000
従量料金 1㎡につき	200 239,000	200 511,000
一 般 用	250 404,000	250 946,000
1㎡～20㎡ 145円	300 642,000	従量料金 1㎡につき
(ただし、20mm以下につい ては10㎡以下無料)	従量料金 1㎡につき	家 事 用
21㎡～30㎡ 155	25mm以下 } 116円	25mm以下 } 17円
31～100 215	11㎡～25㎡ }	1㎡～10㎡ }
101以上 250	40mm以上 } 116	40mm以上 } 120円
	1㎡～25㎡ }	1㎡～10㎡ }
	26㎡～50㎡ 148	11㎡～20㎡ } 155円
業 務 用	51～200 196	21～30 243
1㎡～30㎡ 180円	201～1,000 271	31～50 284
31～60 230	1,001～10,000 304	51～100 335
61～100 265	10,001以上 335	101以上 387
101～300 290	浴 場 用	家事用以外
301～1,000 330	基本料金	25mm以下 } 17円
1,001以上 360	10㎡まで 730円	1㎡～10㎡ }
浴 場 用	超過料金 1㎡につき	40mm以上 } 175円
基本料金 一般用に同じ	11㎡以上 75円	1㎡～10㎡ }
従量料金 1㎡につき 100円	共 用 せ ん	11㎡～30㎡ 243
	基本料金	31～100 335
	10㎡まで 580円	101～300 416
	超過料金 1㎡につき	301～1,000 497
	11㎡以上 96円	1,001以上 542
		浴 場 用
		従量料金
		25mm以下 } 17円
		1㎡～10㎡ }
		40mm以上 } 35円
		1㎡～10㎡ }
		11㎡以上 44円
		共 用 せ ん
		基本料金 320円
		従量料金
		1㎡～8㎡ 11円
		9以上 155円
		一 時 用 1㎡につき 973円
11. 4. 1	元. 6. 1	9. 4. 1
1,469,170人	1,003,910人	1,288,000人

(2) 平成 10 年度の気象概況

4 月上旬は晴れる日もあったが、その後、4 月中旬から 5 月中旬にかけて低気圧の通過や前線の影響を受け、雨や曇りの日が多く気温も平年より高い日が続いた。5 月下旬には高気圧におおわれて晴れる日もあったが、一時的に低気圧が通過し大雨となった。さらに、6 月には梅雨前線の活動が活発となり、周期的に大雨をもたらした低温の日が続いた。

7 月も梅雨前線の影響で雨の日が多く、中旬には北東の冷たい気流の流入もあり低温で日照時間の少ない日が続いた。また、下旬には大雨となる日もあった。8 月も前線が停滞して曇りや雨の日が続き、月末には県西部の山沿いを中心に大雨となった。さらに、9 月には台風 5 号、7 号、8 号が次々に上陸したことにより前線が活発化し、曇りや雨の日が続いた。

10 月も前線が停滞し曇りや雨の日が多く、気温も平年より高かった。11 月に入ると、冬型の気圧配置となり晴れの日が多くなった。12 月上旬は雨の日が続いたが、その後 1 月中旬までは冬型の日が多く晴れの日が続いた。1 月下旬には低気圧が通過し曇りや雨の日があり、気温はかなり高めとなった。

2 月は晴れの日が多く、横浜で 2 月の日照時間が新記録となった。3 月は高気圧と低気圧が周期的に通過し、気温はかなり高かったが、降水量はやや多く日照時間はかなり少なかった。

本年度は、日最高気温が 30 以上の日（真夏日）が 42 日、日最低気温が 25 以上の日（熱帯夜）が 18 日、日照時間は平年比 86.9% で、降水量は平年に比べて 11.5% 多かった。

平成 10 年度気象年表

項目		月												平均
		4	5	6	7	8	9	10	11	12	1	2	3	
気 温 (°C)	平 均	15.7	19.9	20.8	24.7	26.8	23.7	19.6	13.8	8.7	6.3	6.3	9.6	16.33
	最 高	19.6	23.8	23.9	28.3	30.5	26.9	22.9	17.7	12.6	10.8	10.9	13.6	-
	最 低	12.6	16.5	18.2	22.1	24.1	21.3	16.7	10.3	5.4	2.5	2.1	6.0	-
湿 度 (%)	本 年 度	82	80	86	85	86	86	79	62	65	52	52	71	73.83
	平 年 差	13	8	7	4	8	7	6	-4	6	-2	-5	10	-
日照時間 (時間)	本 年 度	115.4	128.2	72.4	133.9	130.8	95.2	116.1	156.6	153.5	218.5	199.8	114.1	136.21
	平 年 差	-43.2	-58.3	-56.4	-23.3	-68.4	-28.3	-19.0	17.4	-16.0	44.9	53.5	-48.4	-20.46
降 水 量 (mm)	本 年 度	219.0	201.0	182.0	268.0	144.5	270.5	174.0	11.5	51.5	20.5	41.0	166.5	145.83
	平 年 差	72.3	49.4	-35.5	132.9	-1.8	74.1	0	-92.5	2.1	-32.5	-33.5	46.0	15.08

(注) 日照時間：太陽電池式日照計による値である。

平 年 差：平年値との偏差。平年値は統計期間 30 年（1961～1990 年）間の平均値である。

観測地点：横浜

項目	年 度		
	10 年度	9 年度	平 年 値
日照時間(H)	1,634.5	2,042.3	1,880.0
降 水 量(mm)	1,750.0	1,418.0	1,569.0

(横浜地方気象台調べ：気象月報より)

(3) 事業拡張の歩み

神奈川県水道事業

種 別	創 設 (湘南水道)	創 設 (相模原水道)	第 1 次拡張	第 2 次拡張	第 3 次拡張	第 4 次拡張	第 5 次拡張
認可年月日	昭和 8年3月30日	昭和 15年3月28日	昭和 17年8月27日	昭和21年5月27日 昭和22年8月22日	昭和24年1月25日 昭和24年10月17日 昭和25年8月11日	昭和30年3月30日 昭和36年3月20日	昭和36年1月13日 昭和40年3月31日
計画年次	昭和20年	昭和21年	昭和25年	同 左	同 左	昭和40年	昭和42年
建設期間	昭和8年3月 ～昭和11年3月	昭和15年3月 ～昭和17年3月	昭和17年8月 ～昭和20年3月	昭和21年6月 ～昭和22年10月	昭和24年2月 ～昭和26年3月	昭和28年5月 ～昭和37年3月	昭和36年4月 ～昭和42年3月
事業費	5,500千円	3,700千円	1,250千円	5,600千円	22,000千円	2,852,640千円	7,977,616千円
水 源	寒川町宮山	城山町 川尻字谷ヶ原	寒川町宮山	同 左	同 左	同左のほか 大和市草柳 座間町栗原	同 左
給水区域内 人口	423,560人	74,437人	633,567人	同 左	同 左	829,620人	1,178,900人
給水人口	350,300人	33,000人	483,560人	同 左	同 左	425,410人	989,500人
給水量	45,000m ³	11,743m ³	77,380m ³	同 左	同 左	196,400m ³	412,900m ³ (381,700)
1人1日 最大給水量	140ℓ	210ℓ	160ℓ	同 左	同 左	438ℓ	417ℓ
種 別	第 6 次拡張	第 7 次拡張	第 8 次拡張	施設拡充	第 2 期施設拡充	第 9 次拡張	
認可年月日	昭和42年3月31日 昭和45年3月20日	昭和45年3月31日	昭和49年3月30日 昭和51年3月30日 昭和54年3月変更 申請認可	昭和59年3月31日	昭和63年3月18日	平成4年3月31日	
計画年次	昭和45年	昭和49年	昭和59年	昭和63年	平成4年	平成12年	
建設期間	昭和42年4月 ～昭和46年3月	昭和45年4月 ～昭和50年3月	昭和49年4月 ～昭和58年3月	昭和58年4月 ～昭和63年3月	昭和63年4月 ～平成4年3月	平成4年4月 ～平成11年3月	
事業費	5,933,620千円	19,877,561千円	33,952,252千円	12,377,510千円	14,072,000千円	70,000,000千円	
水 源	同 左	同左のほか広域水 道企業団から受水	同 左	同 左	同 左	同左のほか 藤野町佐野川	
給水区域内 人口	1,319,300人	1,698,000人	2,290,700人	2,343,400人	2,450,400人	2,728,700人	
給水人口	1,170,000人	1,635,700人	2,287,500人	2,339,200人	2,445,700人	2,728,700人	
給水量	539,700m ³	938,300m ³	1,244,800m ³ (1,210,500)	1,167,100m ³ (1,119,900)	1,295,200m ³ (1,257,700)	1,530,000m ³ (1,461,100)	
1人1日 最大給水量	461ℓ	574ℓ	529ℓ	479ℓ	514ℓ	561ℓ	

(注)・給水量の()は分水を除く。

・施設拡充のうち58年度は単年度事業として実施し、59～62年度は4ヶ年継続事業として実施。

・平成10年4月3日認可(落合、大山、底沢、鎌沢及び和田浄水場の浄水方法変更)

神奈川県箱根地区水道事業

種 別	創 設 (第 4 次拡張事業)	第 1 回変更認可	第 2 回変更認可	施設拡充事業	第 2 期施設拡充事業
認可年月日	昭和31年4月6日	昭和35年10月7日	昭和39年12月16日	昭和41年3月31日	平成6年3月31日
計画年次	昭和40年	同 左	同 左	昭和45年	平成12年
建設期間	昭和29年4月 (昭和28年5月) ～昭和32年3月 (昭和37年3月)	昭和35年10月 ～昭和35年12月	昭和39年8月 ～昭和40年1月	昭和41年4月 ～昭和46年3月	平成6年4月 ～平成8年3月
事業費	160,370千円 (2,852,640千円)	15,080千円	29,888千円	413,862千円	855,000千円
水 源	イタリ-水源、大畑沢水源、 品ノ木水源、上湯水源	同 左	同左の外 滝沢水源	同左の外 水土野水源	同 左
給水区域内人口 (外来人口を除く)	7,360人	8,160人	10,616人	14,943人	10,900人
給水人口	9,840人 (外来人口を含む)	14,640人 (同 左)	7,962人 (外来人口を除く)	13,000人 (同 左)	10,900人 (同 左)
一日最大給水量	4,290m ³	5,260m ³	10,351m ³	16,900m ³	20,000m ³
1人1日 最大給水量	436ℓ	359ℓ	1,300ℓ	1,300ℓ	1,834.9ℓ

(注)創設の()内は第4次拡張事業を示す。

(4) 給水地域の拡張状況

編入年月日	給 水 区 域	備 考	
昭和 8. 3. 30	藤沢町(現市)、茅ヶ崎町(現市)、鎌倉町(現市)、腰越町(現鎌倉市)、浦賀町(現横須賀市)、逗子町(現市)、葉山町、大磯町、平塚市、片瀬町(現藤沢市)	相模原水道	
" 11. 1. 24	大船町(現鎌倉市)、本郷村笠間(現横浜市)		
" 15. 3. 28	上溝町、相原村、大野村、大沢村(以上現相模原市)、津久井郡川尻村(現城山町)		
" 16. 8. 14	大野村(現平塚市)		
" 28.10. 3	大和町(現大和市)		
" 28.12. 25	国府町(現大磯町)、二宮町、伊勢原町(現市)、渋谷町(現大和市、藤沢市)、綾瀬町(現市)、海老名町(現市)、寒川町、橘町(現小田原市)、厚木町(現市)、成瀬村(現伊勢原市)、南毛利村(現厚木市)		
" 29. 9. 30	仙石原村、宮城野村(以上現箱根町)		
" 29.10. 1			戸塚区笠間町を横浜市へ移管
" 33. 3. 29	平塚市のうち旧旭村(現平塚市)及び旧金田村(現平塚市)		
" 34. 7. 7	現座間市栗原の一部(東原、上東原、芹沢、芹沢谷、下谷)		
" 34.12. 25	伊勢原町(現市)のうち旧高部屋村(現伊勢原市)の一部(上粕屋)及び太田村(現伊勢原市)の一部(沼目)	座間町を給水区域から除外	
" 35.10.10	平塚市のうち旧神田村(現平塚市)、厚木市のうち旧相川村(現厚木市)、旧陸合村(現厚木市)、箱根町のうち旧元箱根の一部(旧札場、三右エ門平、弾月山、神宮山)		
" 36. 4. 1			
" 36. 4. 1	厚木市のうち旧依知村、旧荻野村(以上現厚木市)の一部、平塚市のうち旧豊田村(現平塚市)、藤沢市のうち旧御所見村(現藤沢市)、茅ヶ崎市のうち旧小出村(現茅ヶ崎市)、伊勢原町(現市)のうち旧太田村、旧比々多村(現伊勢原市)の一部		
" 37. 4. 1	伊勢原町(現市)のうち三ノ宮(除く上木津根、下木津根、中木津根)、神戸、串橋、笠窪、坪の内及び善波、愛甲郡愛川町中津(桜台)		
" 39. 4. 1	相模湖町のうち与瀬及び与瀬本町		
" 39. 7.10	津久井町のうち太井、中野、又野及び三ヶ木		
" 40.10. 5	厚木市のうち七沢(上ノ窪)、愛川町中津のうち吹上、下菅原、諏訪前、諏訪、諏訪東、上六ッ倉、一ッ井、城山町のうち中沢、津久井町のうち青山(小沢、本宿、宿、天王久保、森ノ下、開戸、番場、月夜野、柿浜)及び相模湖町のうち寸沢嵐(寸嵐、沼本)		
" 41. 4. 1			横須賀市を給水区域から除外
" 42.10. 9	厚木市のうち飯山、愛川町中津のうち上菅原、大塚前、下大塚、七曲、角田境、角田のうち箕輪下原		
" 43.10.11	城山町小倉、津久井町根小屋		
" 44. 1. 1	平塚市のうち豊田、打間木、万田、高根、山下、公所、根坂間、出縄、飯島、城所、下島、大島、小鍋島、岡崎、北金目、南金目、片岡、千須谷、広川、真田、土屋(字遠藤原を除く。)、上吉沢及び下吉沢		

編入年月日	給 水 区 域	備 考
昭和 44.10.11	厚木市下古沢、愛川町字大塚	
" 45.10. 5	厚木市のうち岡津古久、小野、七沢	
" 46. 3. 1		伊勢原町が市制を施行
" 46. 4. 1	厚木市上古沢、相模湖町若柳(阿津)	
" 46. 4. 1		橘町が小田原市に合併
" 46.10.15	相模湖町若柳(若柳)	
" 46.11. 1		海老名町が市制を施行
" 47.10.21	伊勢原市日向のうち上堤、下堤、下ノ原、西新田原、上荒田、北新田、南新田	
" 48.10.19	厚木市のうち上荻野、中荻野、津久井郡城山町のうち葉山島	
" 49. 4. 1	海老名市のうち中河内、中野、社家、今里、上河内、杉久保、本郷、門沢橋	
" 51. 4. 1	伊勢原市日向のうち上堤、下堤、下ノ原、西新田原、上荒田、北新田、南新田を除く区域、津久井郡津久井町三井	
" 53. 3.31	津久井郡相模湖町のうち寸沢嵐(沼本、南沼本、釜の上、高谷、寸嵐、反畑、道志原、立道、谷山、増原、原口、西川、関山、関口、山口、鼠坂北、鼠坂南、関川、道志新田、字西原1,695番から1,730番まで及び1,774番から1,846番まで)、若柳(鼠坂山を除く。)	
" 53.11. 1		綾瀬町が市制を施行
" 54. 7. 1	津久井郡藤野町のうち小淵、吉野1番から1,690番まで及び2,110番から2,738番まで、沢井1番から1,745番まで、2,244番から2,506番まで、2,610番から2,616番まで及び2,632番から2,789番まで、名倉1番から656番まで、733番から1,656番まで、2,162番から2,742番まで、及び4,143番から4,592番まで、日連1番から1,115番まで、1,147番から1,201番まで及び1,213番から2,097番まで、牧野4,819番及び5,594番、佐野川861番から990番まで、1,044番から1,433番まで、1,435番から1,436番まで、1,438番から1,456番まで及び1,528番から3,820番まで	
" 61. 4. 1	伊勢原市のうち大山、子易	
平成 元. 4. 1	津久井郡相模湖町のうち寸沢嵐(道風、北坂、西原1,687番から1,694番まで及び1,731番から1,773番まで、南沢、南畑)、千木良、小原(ザレ、ヌタレ久保、白沢、日陰、下原、瀧ノ入、坪坂、大明神、西入、栗原、スゲノ沢、板橋、大崩、喜和田久保、長久保395番から418番まで)	
" 2. 4. 1	津久井郡相模湖町のうち小原(長久保419番から424番まで、大善作、入山、大久保、篠化、平野)、吉野(石神、布袋久保、日影尻)、若柳(鼠坂山)、寸沢嵐(小野、山道、新戸、横通、坂下)	
" 4. 4. 1	津久井郡津久井町のうち青山(井ノ入、山王久保、大岩下、大岩、鮑子平、夕日、中丸)、青野原1番から8番まで及び55番から89番まで	
" 5. 4. 1	愛甲郡愛川町のうち中津(大塚下、下六倉)	
" 6. 4. 1	津久井郡藤野町のうち佐野川1番から860番まで、991番から1,043番まで、1,434番、1,437番、1,457番から1,517番まで及び3,821番から3,826番まで	

編入年月日	給 水 区 域	備 考
平成 6. 4. 1		足柄下郡箱根町木賀 (木賀、新田、川向を 除く。)及び二ノ平を 給水区域から除外

県営水道施設概要図

(平成11年3月31日現在)



凡 例

項 目	個所数
給水区域内	12市10町
水源・浄水場	16
災害用指定浄水池	3
災害用指定配水池	24
営業所	16
主要送・配水管	



平成10年度水源別系統図

《水源別配水量割合》

区 分	割合
寒川浄水場系	53.0%
谷ヶ原浄水場系	14.3%
(企)伊勢原浄水場系	10.4%
(企)相模原浄水場系	18.3%
(企)綾瀬浄水場系	2.8%
小水源(箱根を含む)	1.2%
計	100.0%

※ 系統図は夏期系統時

凡 例

- 寒川浄水場
- 谷ヶ原浄水場
- ▲ (企)伊勢原浄水場
- ▲ (企)相模原浄水場
- (企)綾瀬浄水場
- 小 木 源
- 主要な配水池
- ▲ (企)伊勢原浄水場系受水点
- ▲ (企)相模原浄水場系受水点
- ▲ (企)綾瀬浄水場系受水点

