

1 概 況

(1) 平成11年度事業の概要

本年度の水道料金収入は、当初予算において575億4,657万余円、決算で570億4,301万余円と5億355万余円の減収となり、前年度対比においても減収となった（前年574億6,622万余円）。

また、給水人口は年度末で2,620,437人となり、前年度と比較して10,965人（0.4%）の増加となった。

水需要については、前年度と比較して、有効水量の約7割を占める家事用をはじめ、公共用及びプール用は増加したが、営業用、工業用、浴場用及び一時用は減少し、年間有効水量は、3億6,042万9,700m³で0.1%の減少となった（有収水量も3億4,558万4,246m³で0.1%の減）。これを年度末給水人口でみると、1人1日あたりの平均有収水量（分水を除く）では、351.5ℓ（家事用268.2ℓ）で前年度と比較して0.7%の減少（家事用は0.3%の減少）となった。

建設改良事業としては、災害に強い水道づくりをめざし、主要管路のネットワーク化や隣接事業体間において災害時や事故時に相互応援給水のできる広域的バックアップ施設の整備等を目的とした水道施設相互融通化整備事業に取り組んでいるほか、水量・水圧対策、漏水防止対策及び水道施設の災害対策に取り組んでいる。

ア 給水量（有効水量）

給水量（有効水量）用途別明細表

区 分	平成10年度		平成11年度		増 減		前年度 対 比	
	水 量	構 成 比	水 量	構 成 比	水 量	構 成 比		
有 収 水 量	家事用	m ³ 256,220,294	% 71.1	m ³ 257,232,114	% 71.3	m ³ 1,011,820	% 0.2	% 0.4
	営業用	45,125,469	12.5	44,606,445	12.4	519,024	0.1	1.1
	公共用	12,345,324	3.4	12,374,898	3.4	29,574	0.0	0.2
	工業用	21,497,017	6.0	21,063,738	5.8	433,279	0.2	2.0
	浴場用	149,138	0.1	145,252	0.1	3,886	0.0	2.6
	プール用	1,250,158	0.3	1,294,247	0.4	44,089	0.1	3.5
	一時用	399,349	0.1	392,527	0.1	6,822	0.0	1.7
	小 計	336,986,749	93.5	337,109,221	93.5	122,472	0.0	0.1
分 水	8,719,368	2.4	8,475,025	2.4	244,343	0.0	2.8	
計	345,706,117	95.9	345,584,246	95.9	121,871	0.0	0.1	
無収水量	14,828,578	4.1	14,845,454	4.1	16,876	0.0	0.1	
合 計	360,534,695	100.0	360,429,700	100.0	104,995	0.0	0.1	

イ 経 理 の 状 況

平成 11 年度の事業収益については、収入の大部分を占める水道料金が節水意識の浸透、節水型生活機器の普及や景気の低迷等により使用量が伸び悩み、当初予算額に対して 5 億 355 万余円の減収となった。また、水道利用加入金については、一戸建て住宅の新設戸数の増加により、当初予算額に対し 6,016 万余円の増収となった。

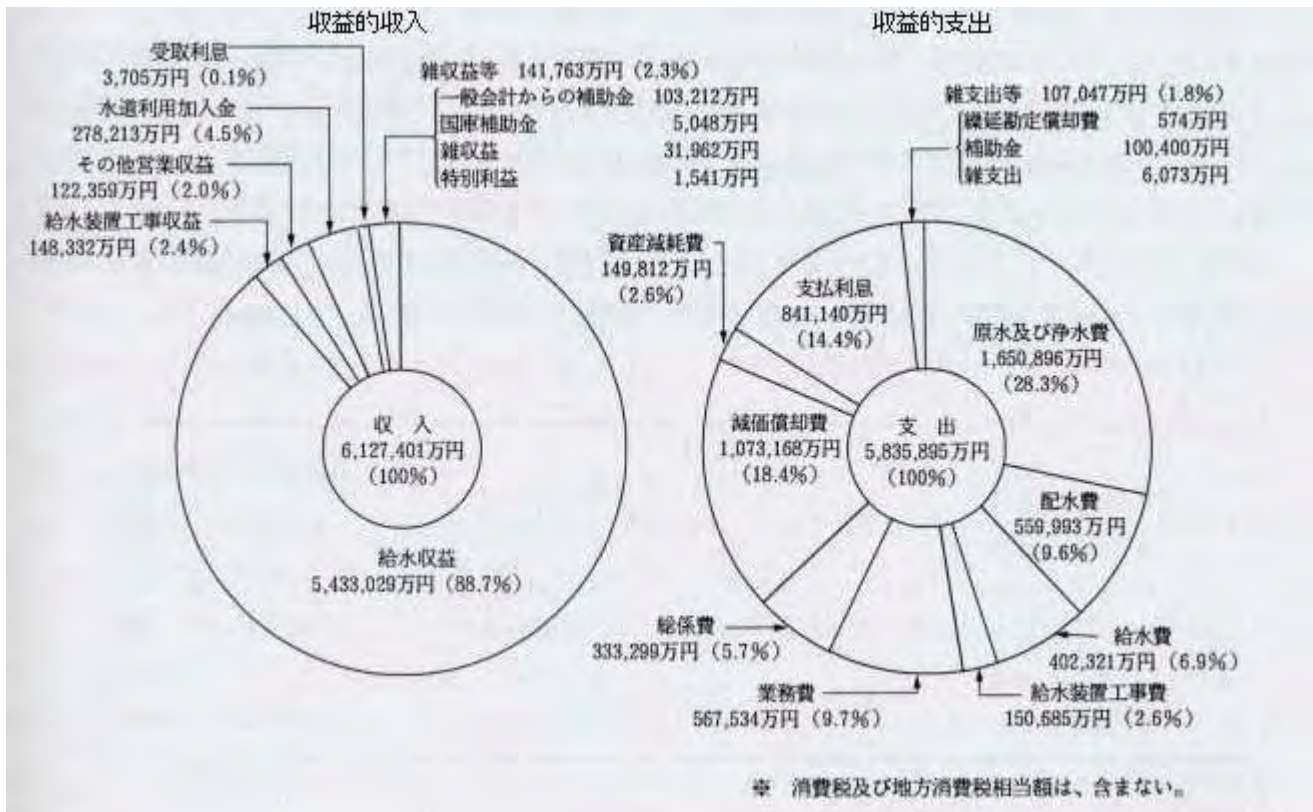
一方、事業費用については、経常的経費をはじめとした支出で極力効率的な執行と節減に努めた。

この結果、当年度、29 億 1,506 万余円の純利益が生じたので、前年度繰越利益剰余金、76 億 6,331 万余円と合わせ、当年度未処分利益剰余金は 105 億 7,837 万余円となった。

損 益 計 算 書

科 目	平成 1 1 年度	平成 1 0 年度	前年度対比増減額	前年度対比
	円	円	円	%
1 営業収益	57,037,206,145	58,047,646,807	1,010,440,662	98.3
(1) 給水収益	54,330,294,382	54,733,384,601	403,090,219	99.3
(2) 給水装置工事収益	1,483,318,437	1,920,593,169	437,274,732	77.2
(3) その他営業収益	1,223,593,326	1,393,669,037	170,075,711	87.8
2 営業費用	48,877,080,413	48,054,041,367	823,039,046	101.7
(1) 原水及び浄水費	16,508,963,465	15,376,080,165	1,132,883,300	107.4
(2) 配水費	5,599,924,805	6,211,582,898	611,658,093	90.2
(3) 給水費	4,023,212,017	4,279,912,631	256,700,614	94.0
(4) 給水装置工事費	1,506,849,175	1,917,852,223	411,003,048	78.6
(5) 業務費	5,675,342,007	5,772,645,016	97,303,009	98.3
(6) 総係費	3,332,992,396	3,153,500,208	179,492,188	105.7
(7) 減価償却費	10,731,677,079	10,030,952,738	700,724,341	107.0
(8) 資産減耗費	1,498,119,469	1,311,515,488	186,603,981	114.2
営業利益	8,160,125,732	9,993,605,440	1,833,479,708	81.7
3 営業外収益	4,221,400,251	4,389,036,069	167,635,818	96.2
(1) 水道利用加入金	2,782,125,000	2,934,000,000	151,875,000	94.8
(2) 受取利息	37,049,751	79,330,219	42,280,468	46.7
(3) 一般会計からの補助金	1,032,120,050	1,021,000,000	11,120,050	101.1
(4) 国庫補助金	50,483,000	49,459,000	1,024,000	102.1
(5) 雑収益	319,622,450	305,246,850	14,375,600	104.7
4 営業外費用	9,481,871,233	9,820,287,208	338,415,975	96.6
(1) 支払利息	8,411,399,098	8,750,275,282	338,876,184	96.1
(2) 繰延勘定償却費	5,740,900	5,740,900	0	100.0
(3) 補助金	1,004,000,000	1,021,000,000	17,000,000	98.3
(4) 雑支出	60,731,235	43,271,026	17,460,209	140.4
経常利益(損失)	2,899,654,750	4,562,354,301	1,662,699,551	63.6
5 特別利益	15,406,646	10,463,342	4,943,304	147.2
(1) 固定資産売却益	15,406,646	10,463,342	4,943,304	147.2
当年度純利益(純損失)	2,915,061,396	4,572,817,643	1,657,756,247	63.7
前年度繰越利益剰余金 (欠損金)	7,663,314,424	3,319,496,781	4,343,817,643	230.9
当年度未処分利益剰余金 (未処理欠損金)	10,578,375,820	7,892,314,424	2,686,061,396	134.0

(注) 消費税及び地方消費税相当額を含まない。



ウ 工事執行状況

(ア) 配水設備整備事業

給水区域内の円滑な給水を確保するため、管内各地区において配水管の布設改良等の工事を実施し、給水能力の増加に努めた。

平成11年度に実施した主な工事は、次のとおりである。

工 事 名	工 事 内 容
相模原市西橋本 2丁目4番地付近配水管布設工事	(150 ~ 400) 281.7m
相模原市磯部 4784番地付近配水管改良工事	(100) 260.0m
津久井町青山 3385番地付近配水管布設工事	(100 ~ 200) 391.9m
葉山町木古庭 1635番地付近配水管布設工事	(100) 342.7m
鎌倉市手広 95番地付近配水管改良工事	(150) 305.0m
藤沢市辻堂神台 2丁目地内配水管改良工事	(150 ~ 200) 268.6m
藤沢市亀井野 259番地付近配水管布設工事	(200 ~ 300) 235.3m
茅ヶ崎市東海岸南 6丁目地内配水管布設工事	(300) 278.0m
平塚市夕陽ヶ丘地内配水管布設工事	(100) 259.0m
大磯町大磯 741番地付近配水管布設工事	(100 ~ 150) 569.5m
大和市深見西 3丁目3番地付近配水管布設工事	(100) 380.7m
綾瀬市上土棚南 5丁目5番地付近配水管布設工事	(100 ~ 200) 285.9m
厚木市妻田北 1丁目地内配水管布設工事	(100 ~ 500) 153.1m
海老名市門沢橋 661番地付近配水管改良工事	(400) 208.0m
伊勢原市子易地内配水管布設工事	(100 ~ 150) 417.7m
箱根町仙石原 1248番地大箱根 C.C 付近配水管改良工事	(100 ~ 150) 216.8m

(イ) 水道施設相互融通化整備事業

県営水道では、第9次拡張事業により安定給水のための量的確保が図られた。

今後は、きめ細やかな水運用により平常時の水需要に確実に対応すると同時に、地震災害、異常気象による漏水、あるいは水環境の悪化や事故による水質汚染等、災害時でも安定給水が可能となるように、主要管路のネットワーク化による災害等緊急時の県営水道浄水場系並びに企業団浄水場系間の相互融通とバックアップ体制の強化、水運用システムを活用し、水運用をきめ細かく機能的に行うための電動バルブの整備、近接する水道事業体との間において、災害及び事故時に相互に応援給水のできる広域的バックアップ施設の整備、を行い質的充実の視点から安定給水をより確かなものとする事業で平成11年度から実施している。

平成11年度に実施した主な工事は次のとおり。

工 事 名	工 事 内 容
平塚地区送水管	(6 0 0 mm) 8 4 3 m
藤沢地区配水管	(7 0 0 ~ 8 0 0 mm) 6 0 1 m
茅ヶ崎地区配水管	(6 0 0 mm) 3 0 4 m
大磯・二宮地区配水管	(6 0 0 mm) 1 , 7 7 4 m
厚木地区配水管	(5 0 0 ~ 9 0 0 mm) 8 9 2 m
相模原地区電動バルブ	(8 0 0 mm) 3 箇所

エ 水道料金の収納方法

水道料金の収納方法は、昭和62年3月末をもって集金制度を全廃し、現在は効率的方法である口座振替及び納入通知書により取扱っている。

なお、口座振替は、昭和45年度から金融機関（神奈川県内郵便局は、昭和61年1月から実施）により実施しているが、本年度末依頼件数は、908,441件で、年度末領収書発行対象件数1,078,154件に対し、84.3%である。

オ 指定給水装置工事事業者

登録事業者は、水道法の改正（平成8年法律第107号改正）に伴い、指定給水装置工事事業者へと移行した。

従来の登録業者は届出により指定給水装置工事事業者となったが、登録業者643業者中、1業者は経過措置期間中に営業を廃止し、2業者は2店舗登録していたものを本店に統一したことから、移行対象は640業者であった。うち3業者は届出を行わなかったため、637業者が指定給水装置工事業者に切り替わった。

なお、平成10年度の新規指定は330業者、廃止届による指定抹消は6業者であったことから、平成11年3月31日現在の指定給水装置工事事業者数は961業者となった。

また、平成11年度の新規指定は190業者、廃止は12業者であったことから、平成12年3月31日現在の指定給水装置工事事業者数は1,139業者となった。

1 給水装置工事主任技術者について

従来の責任技術者は、(財)給水工事技術振興財団が実施した経過措置講習会を受講することにより国家資格である給水装置工事主任技術者と見なすこととなった。

なお、平成10年度から(財)給水工事技術振興財団による給水装置工事主任技術者試験が毎年実施されることとなった。

2 給水装置工事配管技能者について

従来の配管技能者に対する取扱いについては、(財)給水工事技術振興財団において「給水装置工事配管技能者認定協議会」を設置し、認定基準等について平成12年度中に、その内容が示される予定である。

(2) 平成11年度年誌

- 11. 5. 6 寒川浄水場高度浄水処理実証プラント運転開始
- 11. 6. 4 第13回神奈川県営水道ふれあいキャンペーン実施（藤沢市民会館）
- 11. 7. 29 第1回水道局地震災害対策訓練実施
- 11. 9. 1 第2回水道局地震災害対策訓練実施
- 11. 11. 30 芹沢ポンプ所完成
- 11. 12. 12 水道に関する作品コンクール入賞者表彰式（横浜市社会福祉センターホール）
- 12. 1. 17～21 第3回水道局地震災害対策訓練実施
- 12. 1. 26 神奈川県営水道事業功労者表彰式（県庁新庁舎）
- 12. 3. 10 大和加圧ポンプ所完成
- 12. 3. 15 中荻野配水池緊急遮断弁設置
- 12. 3. 15 一色配水池緊急遮断弁設置
- 12. 3. 15 東小磯ポンプ所完成
- 12. 3. 22 東小磯配水池完成
- 12. 3. 23 寒川浄水場受変電設備整備事業完了
- 12. 3. 31 谷ヶ原浄水場整備事業（その2）完了

(3) 企業庁組織表 (平成12年3月31日)



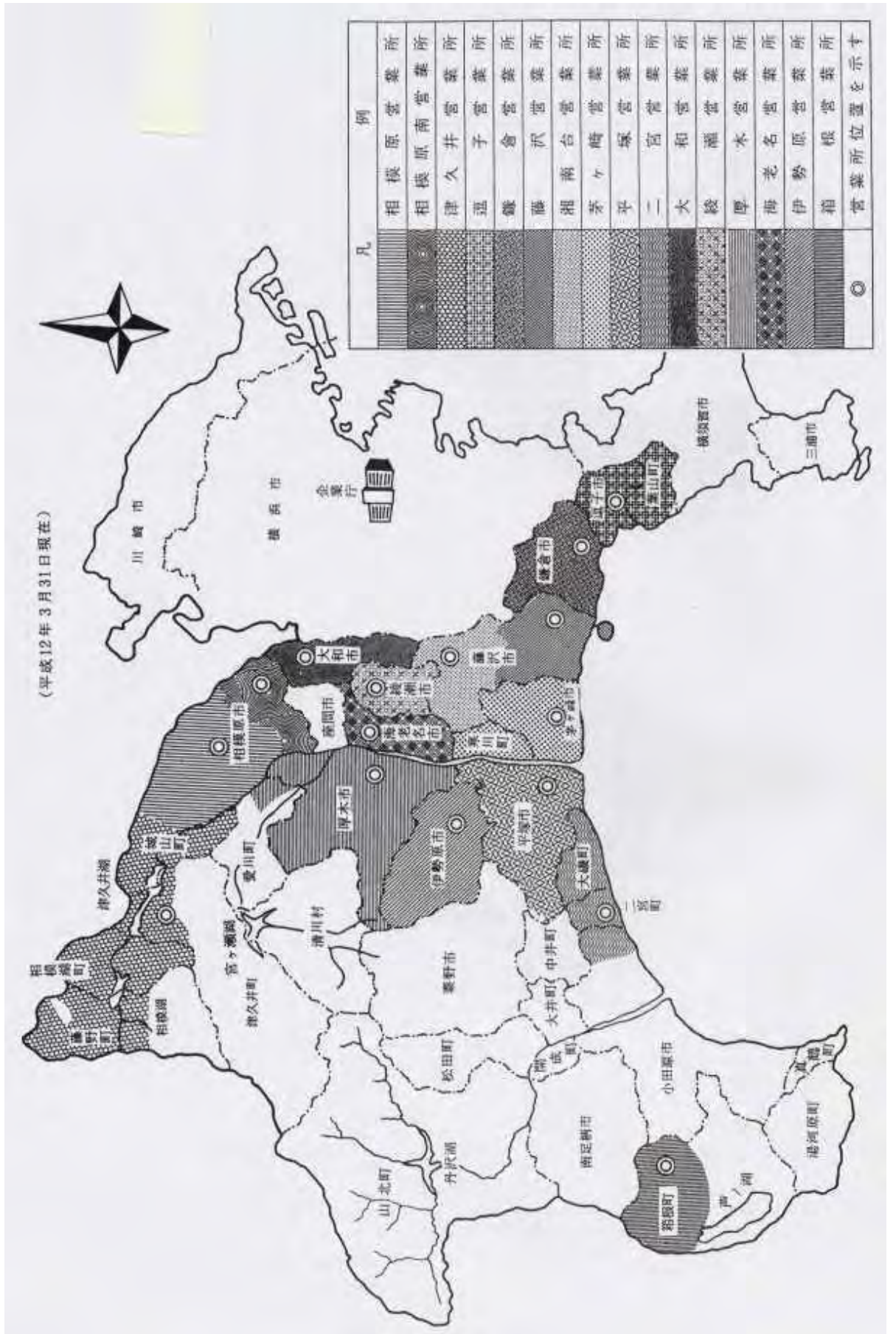
(4) 課所別職員現員表

平成 12 年 3 月 31 日現在 (単位:人)

課所別	区分	事務吏員	技術吏員	合計
局	長	1		1
技	監		1	1
経	営課	(3) 29		(3) 29
計	画課	(6) 6	(23) 23	(29) 29
給	水課	5	27	32
浄	水課	3	12	15
相模原	営業所	31	28	59
相模原南	営業所	27	17	44
津久井	営業所	10	11	21
逗子	営業所	17	13	30
鎌倉	営業所	21	18	39
藤沢	営業所	27	18	45
湘南台	営業所	17	13	30
茅ヶ崎	営業所	26	19	45
平塚	営業所	28	23	51
二宮	営業所	13	9	22
大和	営業所	24	17	41
綾瀬	営業所	13	10	23
厚木	営業所	25	22	47
海老名	営業所	16	13	29
伊勢原	営業所	13	11	24
箱根	営業所	6	23	29
寒川	浄水場	10	107	117
谷ヶ原	浄水場	6	(5) 51	(5) 57
水質	センター	1	17	18
	小計	(9) 375	(28) 503	(37) 878
管	理局分	(1) 55		(1) 55
	小計	(1) 55		(1) 55
	合計	(10) 430	(28) 503	(38) 933

(注) 表中()は、資本勘定職員で内数である。

(5) 營業所別管轄区域図



(6) 水道局営業所等一覧 (平成12年3月31日現在)

水道局 横浜市中区日本大通1 (神奈川県庁新庁舎内) 電話 045(210)1111 (大代表)

名称	所在地	管轄区域	電話番号
相模原営業所	相模原市富士見6丁目5番8号	相模原市(相模原南営業所管内を除く。)	042(755)1132(代)
相模原南営業所	相模原市相模大野6丁目3番1号	相模原市のうち上鶴間、相模大野、鶴野森、新戸、新磯野、磯部、西大沼、東大沼、若松、大野台(3丁目1番から12番までを除く。)大沼、古淵、御園、双葉、当麻(2,839番地から2,890番地まで、2,904番地から2,938番地まで、2,952番地から2,978番地まで、3,015番地から3,025番地まで、3,037番地から3,387番地まで、3,391番地から、3,532番地まで及び3,535番地に限る。)栄町、豊町、旭町、文京、南台、相模台、桜台、相模台団地、麻溝台(1番地から9番地まで、59番地から162番地まで、298番地から458番地まで、644番地から758番地まで、806番地、807番地、1,051番地から1,164番地まで、1,395番地から1,571番地まで、1,827番地から2,009番地まで、2,284番地から2,375番地まで及び3,076番地から3,882番地までを除き、1丁目1番、2番、12番1号、13番2号、7丁目1番、2番、13番及び14番に限る。)相模台団地、相模台、松が枝町、相南、北里2丁目及び東林間	042(745)1111(代)
津久井営業所	津久井郡津久井町中野252番地の1	津久井郡城山町、津久井町のうち太井、中野、又野、三ヶ木、青山(小沢、本宿、宿、天王久保、森ノ下、開戸、番場、月夜野、柿浜、井ノ入、山王久保、大岩下、大岩、鮑子平、夕日及び中丸)根小屋、三井及び青野原(1番から8番まで及び55番から89番までに限る。)相模湖町及び藤野町のうち小淵、吉野(1,691番から2,109番までを除く。)沢井(1,746番から2,243番まで、2,507番から2,609番まで及び2,617番から2,631番までを除く。)名倉(657番地から772番地まで、1,657番から2,161番まで及び2,743番から4,142番までを除く。)日連(1,116番から1,146番まで、1,202番から1,212番まで及び2,098番から2,770番までを除く。)牧野(4,819番及び5,594番に限る。)及び佐野川	042(784)4822(代)
逗子営業所	逗子市山の根3丁目4番2号	逗子市、三浦郡葉山町	0468(73)3925(代)
鎌倉営業所	鎌倉市御成町1番地18号	鎌倉市	0467(22)6200(代)
藤沢営業所	藤沢市鵜沼石上2丁目6番2号	藤沢市(湘南台営業所管内を除く。)	0466(27)1211(代)
湘南台営業所	藤沢市円行2,003番地	藤沢市のうち用田、葛原、菖蒲沢、打戻、瀬郷、宮原、長後、高倉、下土棚、土棚、亀井野、今田、円行、西俣野、桐原町、湘南台、天神町、石川(635番地から653番地まで及び678番地から700番地までを除く。)及び遠藤(621番地から659番地まで、690番地から704番地まで、726番地から733番地まで、737番地から758番地まで、782番地から789番地まで、815番地から825番地まで、839番地から869番地まで、871番地から887番地まで及び925番地から956番地までを除く。)	0466(45)5221(代)
茅ヶ崎営業所	茅ヶ崎市本村4丁目5番22号	平塚市のうち須賀(上彦右衛門新田及び下彦右衛門新田)及び馬入(三谷前、三谷後、中島境及び大道下)茅ヶ崎市、高座郡寒川町	0467(52)6151(代)
平塚営業所	平塚市西八幡1丁目3番地1号	平塚市(須賀(上彦右衛門新田及び下彦右衛門新田)馬入(三谷前、三谷後、中島境及び大道下)及び土屋(遠藤原)を除く。)	0463(22)2711(代)
二宮営業所	中郡二宮町山西5番地の1	小田原市のうち小船、中村原、沼代、上町、小竹、山西、前川、羽根尾及び川匂、中郡大磯町、二宮町	0463(71)8111(代)
大和営業所	大和市西鶴間3丁目12番18号	大和市	046(261)3256(代)
綾瀬営業所	綾瀬市寺尾本町1丁目11番3号	綾瀬市	0467(70)3100(代)
厚木営業所	厚木市水引2丁目3番1号	厚木市、愛甲郡愛川町のうち中津(吹上、桜台、下菅原、諏訪前、諏訪、諏訪東、上六倉、一ツ井、上菅原、大塚前、下大塚、大塚、大塚下、及び下六倉)角田(箕輪下原)及び春日台	046(224)1111(代)
海老名営業所	海老名市上郷717番地	海老名市	046(234)4111(代)
伊勢原営業所	伊勢原市田中297番地	伊勢原市	0463(93)4011(代)
箱根営業所	足柄下郡箱根町宮城野626番地の11	足柄下郡箱根町のうち仙石原、宮城野、強羅、木賀(木賀、新田及び川向)及び元箱根(旧札場、三右工門平、禅月山及び神宮山)	0460(2)4306(代)
寒川浄水場	高座郡寒川町宮山4,271番地		0467(75)1056(代)
谷ヶ原浄水場	津久井郡城山町谷ヶ原2丁目6番1号		042(782)2626(代)
水質センター	高座郡寒川町宮山4,058番地		0467(73)1511(代)
計画課湘南出張所	茅ヶ崎市本村4丁目5番22号		0467(52)2731

(7) 事業の推移

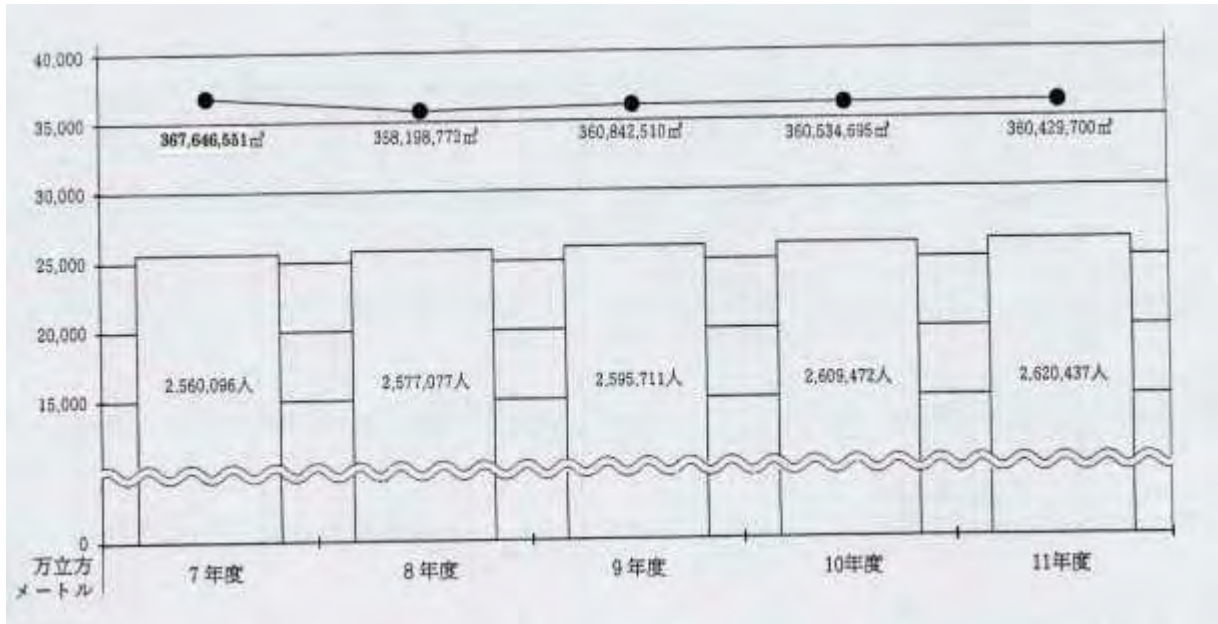
区分 年度	行政区域				給水区域				給水戸数		給水人口		普及率
	世帯数	指数	人口	指数	世帯数	指数	人口	指数	戸数	指数	人口	指数	(人口比)
	世帯		人		世帯		人		戸		人		%
2	922,342	100	2,691,718	100	846,653	100	2,455,603	100	871,362	100	2,437,930	100	99.3
3	949,521	103	2,730,138	101	872,234	103	2,492,252	101	902,306	104	2,477,064	102	99.4
4	972,670	105	2,759,775	103	893,778	106	2,520,183	103	926,007	106	2,505,794	103	99.4
5	991,889	108	2,784,024	103	911,222	108	2,542,359	104	955,315	110	2,530,097	104	99.5
6	1,010,452	110	2,808,793	104	927,212	110	2,564,141	104	981,514	113	2,552,444	105	99.5
7	1,014,680	110	2,815,537	105	931,023	110	2,571,226	105	1,002,306	115	2,560,096	105	99.6
8	1,032,986	112	2,832,681	105	948,456	112	2,588,377	105	1,023,832	117	2,577,077	106	99.6
9	1,050,800	114	2,849,937	106	965,620	114	2,605,991	106	1,043,180	120	2,595,711	106	99.6
10	1,067,574	116	2,863,069	106	981,759	116	2,619,591	107	1,058,259	121	2,609,472	107	99.6
11	1,082,869	117	2,873,859	107	996,280	118	2,630,688	107	1,073,623	123	2,620,437	107	99.6

- (注) 1 年間取水量・年間送水量欄の上段の()は受水量で内数である。
 2 日最大・最小送水量欄の下段の()は当該日の箱根の送水量で内数である。
 3 日平均送水量欄の下段の()は箱根の送水量で内数である。


年間取水量		年間送水量		日最大 送水量	日最小 送水量	日平均 送水量	1人1 日最大 給水量	年間給水量 (有効水量)		無効水量	無 効 率
水量	指数	水量	指数					水量	指数		
m ³		m ³		m ³	m ³	m ³	リットル	m ³		m ³	%
(110,761,210) 387,786,476	100	(110,761,210) 382,496,070	100	7/19 1,270,292 (11,073)	1/2 813,617 (12,471)	1,047,934 (10,343)	521.1	350,520,671	100	31,975,399	8.4
(115,891,400) 394,705,185	102	(115,891,400) 388,659,153	102	7/25 1,267,134 (10,976)	1/2 851,559 (14,035)	1,061,910 (10,374)	511.5	356,502,515	102	32,156,638	8.3
(121,143,190) 398,513,364	103	(121,143,190) 393,558,445	103	9/4 1,328,970 (12,734)	1/2 841,055 (14,196)	1,078,242 (11,194)	530.4	361,707,700	103	31,850,745	8.1
(121,086,360) 393,341,461	101	(121,086,360) 387,395,252	101	7/29 1,270,924 (12,756)	1/3 876,812 (13,442)	1,061,357 (10,790)	502.3	361,705,331	103	25,689,921	6.6
(120,886,990) 400,648,116	103	(120,886,990) 393,014,140	103	7/26 1,314,656 (11,046)	1/2 891,877 (14,534)	1,076,751 (10,666)	515.1	367,256,418	105	25,757,722	6.6
(127,121,580) 394,000,777	102	(127,121,580) 391,406,315	102	7/28 1,304,693 (13,731)	1/2 884,535 (15,928)	1,069,416 (11,183)	509.6	367,646,551	105	23,759,764	6.1
(123,263,810) 384,675,246	99	(123,263,810) 380,139,663	99	8/22 1,206,083 (13,159)	1/2 859,040 (13,596)	1,041,479 (10,786)	468.0	358,198,772	102	21,940,891	5.8
(117,292,570) 394,183,871	102	(117,292,570) 382,715,456	100	7/4 1,283,743 (11,376)	1/2 848,793 (14,286)	1,048,535 (10,781)	494.6	360,842,510	103	21,872,946	5.7
(120,378,120) 390,724,078	101	(120,378,120) 382,180,179	100	7/8 1,274,512 (9,445)	1/1 887,436 (14,347)	1,047,069 (10,221)	488.4	360,534,695	103	21,645,484	5.7
(137,463,520) 392,348,681	101	(137,463,520) 381,972,226	100	9/2 1,275,703 (8,482)	1/2 868,733 (12,648)	1,043,640 (9,737)	486.8	360,429,700	103	21,542,526	5.6

(8) 業務状況

ア 給水量（有効水量）及び給水人口



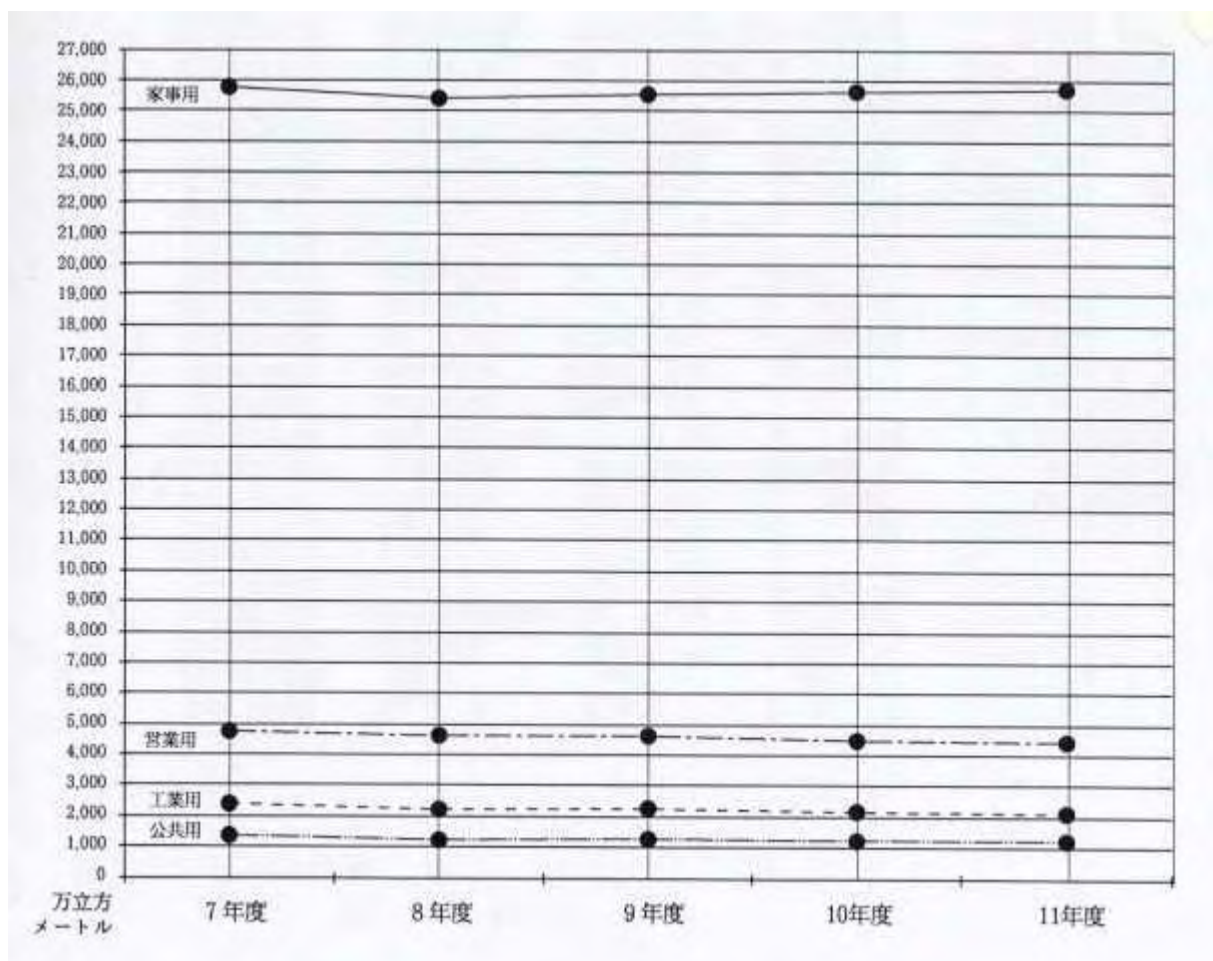
イ 送水量・給水量（有効水量）・無効水量




ウ 給水量（有効水量）の推移（用途別）

用途別内訳	平成 7 年度		平成 8 年度		平成 9 年度		平成 10 年度		平成 11 年度	
	水 量	前年度対比	水 量	前年度対比	水 量	前年度対比	水 量	前年度対比	水 量	前年度対比
家 事 用	257,765,052	100.7	254,192,508	98.6	255,370,707	100.5	256,220,294	100.3	257,232,114	100.4
営 業 用	47,484,273	100.8	46,206,513	97.3	46,178,408	99.9	45,125,469	97.7	44,606,445	98.8
公 共 用	13,438,580	98.3	12,243,198	91.1	12,561,238	102.6	12,345,324	98.3	12,374,898	100.2
工 業 用	23,795,951	99.1	22,341,054	93.9	22,567,449	101.0	21,497,017	95.3	21,063,738	98.0
浴 場 用	187,553	93.8	182,915	97.5	163,136	89.2	149,138	91.4	145,252	97.4
プ ー ル 用	1,671,163	85.8	1,359,255	81.3	1,522,041	112.0	1,250,158	82.1	1,294,247	103.5
一 時 用	591,135	101.6	517,462	87.5	478,485	92.5	399,349	83.5	392,527	98.3
分 水	9,462,341	101.9	9,381,783	99.1	9,105,941	97.1	8,719,368	95.8	8,475,025	97.2
小 計	354,396,048	100.5	346,424,688	97.8	347,947,405	100.4	345,706,117	99.4	345,584,246	99.9
無 収 水 量	13,250,503	91.4	11,774,084	88.9	12,895,105	109.5	14,828,578	115.0	14,845,454	100.1
計	367,646,551	100.1	358,198,772	97.4	360,842,510	100.7	360,534,695	99.9	360,429,700	99.9

工 用途別有収水量



才 1人1日平均有収水量



2 施 設

(1) 配 水 池

平成 12 年 3 月 31 日現在

所 別	名 称	有効容量	池数	水位標高 (H.W.L.)	備 考	所 別	名 称	有効容量	池数	水位標高 (H.W.L.)	備 考																						
相 模 原 (1 か所)	谷 ケ 原 計	75,012 75,012	6 6	174.0		平 塚 (10 か所)	金 目 吉 沢 高 区 " 低 区 惣 領 分 上 惣 領 高 区 " 低 区 湘 南 平 塚 平 塚 向 岡 日 横 内 計 小	467 41 591 99 20 29 285 140,000 2,048 896 144,476	2 1 2 1 1 1 7 2 1 19	64.0 153.5 103.6 96.3 134.4 114.0 116.4 77.0 74.0 10.6																							
相 模 原 南 (1 か所)	相 武 台 計	940 940	1 1	{ 85.0 110.7	受水槽 高架水槽	二 宮 (12 か所)	大 磯 高 区 " 低 区 二 宮 高 区 " 低 区 国 府 窪 虫 黒 岩 秋 葉 代 沼 小 磯 東 小 磯 西 小 磯 中 小 磯 小 磯 里 計	1,920 7,424 3,072 883 6,432 56 160 720 96 150 50 1,280 22,243	1 2 2 1 2 1 1 1 1 1 1 15	80.0 50.0 123.0 75.0 82.7 106.0 152.0 100.0 137.0 139.5 96.0 95.0	{ 休 止 受水槽																						
津 久 井 (24 か所)	中 野 高 区 " 低 区 三 ケ 木 中 沢 小 松 与 瀬 若 柳 都 井 沢 横 道 寸 沢 貝 沢 一 ノ 尾 第 1 " 第 2 " 第 3 佐 野 川 第 1 " 第 2 奈 良 本 山 桃 串 川 第 1 " 第 2 千 木 良 小 原 子 鮑 田 計 和 小 田 計	1,920 1,412 394 115 3,196 256 160 1,536 1,027 3,963 535 250 500 50 300 50 211 146 160 180 443 103 192 60 17,159	1 3 3 2 3 1 1 1 2 3 2 1 1 1 1 1 2 2 1 1 4 3 2 2 45	265.0 216.2 236.1 222.3 215.0 304.5 213.0 240.0 324.0 280.0 244.8 263.7 263.7 305.6 373.0 433.0 298.6 280.0 250.0 247.0 247.5 232.0 270.0 406.7			大 和 (1 か所)	大 小 計	20,000 20,000	2 2		63.5																					
逗 子 (14 か所)	逗 子 山 葉 庭 木 古 名 越 桜 山 高 区 " 低 区 久 木 低 区 披 露 山 沼 間 池 子 一 色 下 山 口 東 逗 子 大 沢 計 小 沢 計	3,855 1,344 306 617 1,766 10,080 24,000 1,024 1,731 395 1,000 50 1,236 128 47,532	2 1 2 1 1 3 2 1 1 2 1 1 2 1 21	54.0 80.0 83.0 75.0 115.0 76.0 76.0 88.0 115.0 94.8 115.0 135.4 87.0 141.0	休 止		厚 木 (12 か所)	愛 川 厚 木 高 区 " 低 区 中 津 七 沢 飯 山 上 荻 野 上 荻 野 第 2 中 荻 野 森 の 里 高 区 " 低 区 上 荻 野 東 部 小 計	4,016 5,472 12,944 15,872 1,536 1,536 1,344 312 4,960 5,290 1,680 1,558 56,520	1 3 2 3 1 1 1 1 2 2 1 1 19		160.0 95.0 66.0 91.0 122.0 120.0 155.0 192.0 126.0 150.0 92.0 174.5																					
							海 老 名 (2 か所)	上 今 泉 杉 久 保 計 小 計	19,020 12,039 31,059	3 2 5		80.0 57.0																					
							鎌 倉 (14 か所)	佐 助 長 谷 山 ノ 内 北 鎌 倉 高 区 " 低 区 七 里 ケ 浜 高 区 " 低 区 浄 明 寺 岡 本 鎌 倉 山 高 区 " 低 区 久 木 高 区 城 廻 大 船 高 野 小 計	2,304 8,064 4,608 2,300 64 1,005 1,363 536 512 1,105 2,000 2,304 16,568 768 43,501	1 2 1 2 1 2 1 1 1 1 1 4 1 21		60.0 75.0 80.0 114.1 79.5 90.0 63.0 84.0 85.0 116.0 64.0 110.0 75.5 101.0		伊 勢 原 (7 か所)	伊 勢 原 高 森 三 ノ 宮 高 区 " 低 区 善 波 大 山 子 易 小 計	3,520 6,912 384 8,410 300 240 84 19,850	2 2 1 1 1 2 1 10	70.0 88.0 105.0 95.0 141.0 361.0 141.0															
														箱 根 (19 か所)	高 原 温 泉 荘 大 涌 谷 高 区 " 低 区 姥 子 湖 尻 台 ケ 岳 上 湯 早 雲 山 高 区 " 低 区 強 羅 第 1 下 湯 小 塚 山 中 強 羅 強 羅 第 3 公 園 下 強 羅 箱 根 宮 城 野 小 計	982 732 1,257 18 115 115 1,280 1,536 108 132 30 2,944 703 375 34 191 1,280 169 115 12,116	2 2 2 1 1 1 2 2 1 1 1 2 2 1 1 1 1 1 1 26	772.8 855.7 945.7 1,045.4 860.0 820.0 746.0 889.0 828.3 778.6 726.0 699.0 773.0 672.5 619.2 604.4 562.2 758.0 574.2		(130 か所)	合 計	712,850	215										
																					藤 沢 (5 か所)	藤 沢 江 の 島 片 瀬 腰 越 稲 荷 計 小 計	1,536 48 7,360 2,170 42,100 53,214	1 1 2 1 2 7	49.0 62.6 65.5 82.0 47.5								
																					湘 南 台 (2 か所)	二 本 松 葛 原 計 小 計	21,075 41,200 62,275	2 2 4	50.0 39.5								
																					茅 ケ 崎 (4 か所)	茅 ケ 崎 赤 羽 根 大 庭 芹 沢 計 小 計	5,184 28,976 19,080 32,414 85,654	2 3 1 2 8	50.0 50.0 52.8 42.0								
																					}												1 池 休 止 (103m ³)
																					}												休 止 休 止

(注) 印は災害用指定配水池

(2) 水 源 施 設

「16ページ.xls」をご参照ください。

(3) 加圧ポンプ所

平成 12 年 3 月 31 日現在

所別	名称	定 格			台数	備考	所別	名称	定 格			台数	備考		
		水量 m ³ /H	揚程 m	出力 kW					水量 m ³ /H	揚程 m	出力 kW				
相模原	淵野辺 ヶ原	1,638	65	400	4		平塚	上吉沢 日向岡	12	27	2.2	2			
		492	35	75	4				113.4	29	18.5	2			
相模原南	相模原	960	25	90	3		二宮	西小磯	12	35	2.2	2			
津久井	三井坂 鼠坂 大洞 大名	19.2	37.5	3.7	2		大和	大磯	1,500	80	450	4			
		8.4	65	3.7	2				綾瀬	大塚	278.4	27		37	5
		16.8	70	7.5	2				厚木	七沢	15	40		3.7	3
		24	55	7.5	2						上荻野	30		38	5.5
逗子	木古庭	90	25	11	2		海老名	上荻野	30	50	11	3			
		鎌倉	西城山	15	24				2.2	2	今泉	84		35	15
鎌倉	鎌倉廻 山ノ内	15	24	2.2	2		伊勢原	善波	19.2	55	7.5	3			
		15	24	2.2	2				日向第一	8.4	70	5.5		2	
藤沢	稲荷	876	67	250	4			日向第二	6	50	3.7	2			
		1,002	50	200	4				新町						
湘南台	二本松 葛原	1,680	45	280	4										
		1,002	50	200	4										
茅ヶ崎	芹沢	360	35	55	4	計 29 か所									

(4) 揚水ポンプ所

平成 12 年 3 月 31 日現在

所別	名称	定 格			台数	備考	所別	名称	定 格			台数	備考			
		水量 m ³ /H	揚程 m	出力 kW					水量 m ³ /H	揚程 m	出力 kW					
津久井 (7か所)	与瀬 中野高区 寸沢嵐 一ノ尾 御霊 横道 鮑子	30	95	15	2		平塚	上惣領低区 " 高区 平塚 日向岡揚水 横内	10.8	46	3.7	2				
		234	61	75	3				3	1.5	2					
		300	64	90	1				2,100	45	350	6				
		129.6	64	45	3				168	12	11	2				
		168	68	55	1				120	35	22	3		休止		
		5.4	70	3.7	2				二宮 (9か所)	大磯高区 二宮 国府 西小磯	240	40		45	3	
		5.4	80	3.7	2						120	120		75	5	
逗子 (10か所)	葉山 一色 木古庭 名越 桜山(高区系) (低区系) (沼間系) 久木(高区系) (低区系) 披露山 池子 上山口 大沢	228	50	30	2	厚木 (8か所)	及川里 森の川 飯山 下荻野 上荻野(第1) (第2) 厚木総合 上荻野東部	300	63	90	5					
		117	105	75	3			498	72	160	3					
		24	53	7.5	3			348	73	110	4					
		60	24	7.5	3			138	90	55	3					
		108	52	30	3			252	70	90	5					
		702	47	150	3			81	70	30	3					
		277.8	68	90	2			84	106	45	2					
		67.8	70	30	2			210	65	60	4		休止			
		1,086	25	110	4			600	65	190	1		"			
		75	42	15	2			96.6	81.6	37	3					
鎌倉 (8か所)	鎌倉(長谷系) (鎌倉山高区系) 山ノ内 北鎌倉 腰越(腰越系) (鎌倉山低区系) 七里ヶ浜 胡桃ヶ谷 岡本 大船高野	1,056	49	210	4	伊勢原 (4か所)	三の宮 三の宮高区 子易 善波	48	58	15	2					
		90	55	26	3			78	20	7.5	3					
		378	43	75	3			27	75	11	2					
		135	75	55	3			42	78	22	3					
		168	50	37	4			箱根 (7か所)	高原 温泉荘 大涌谷 第一湯 下大畑 上湯	66	95		30	3		
		78	30	15	2					104.4	110		55	2		
		138	40	30	3					66	100		30	3		
		48	45	11	2					104.4	110		55	2		
藤沢 (3か所)	片瀬 江の島 稲荷	420	33	55	3			104.4	110	55	2					
		60	50	15	2			27	110	15	2					
		1,200	55	250	2			104.4	110	55	2					
茅ヶ崎 (1か所)	芹沢	840	35	132	4			168	60	45	4					
		1,440	55	280	3			132	105	75	3					
平塚 (9か所)	湘南平低区 " 高区 吉沢低区 " 高区	36	80	15	2				120	120	75	3				
		24	86	11	2				120	80	50	2				
		120	44	30	3				計 66 か所							
		7.8	70	3.7	2											

(注) 印は原水供給用

(5) 水道業務遠方監視制御設備一覧表

平成 12 年 3 月 31 日現在

ア 70MHz 無線テレメータ

所管	名称	所在地	出力(W)		備考
			7.5GHz	12GHz	
寒川	" 逗子	逗子市桜山 8 - 2000 - 2	逗子配水池	5	
	" 名越	" 久木 4 - 27	名越配水池	1	
	" 披露山	" 新宿 1848	披露山配水池	1	
	" 池子	" 池子 3 - 7 - 30	池子配水池	1	
	" 葉山	三浦郡葉山町一色 1411	葉山配水池	1	
	" 木古庭	" " 木古庭 1678 - 3	木古庭配水池	5	
	" 一色	" " 一色字谷 70 - 5	一色配水池	3	
	" 佐助	鎌倉市佐助 1 - 18	佐助配水池	5	
	" 山ノ内	" 梶原 3 - 32	山ノ内配水池	1	
	" 北鎌倉	" 今泉 1205	北鎌倉配水池	1	
	" 七里ヶ浜	" 七里ヶ浜 3 - 26	七里ヶ浜高区配水池	1	
	" 鎌倉山低区	" 腰越津 1147	鎌倉山低区配水池	1	
	" 岡本	" 玉縄 3	岡本配水池	1	
	" 城廻り	" 城廻 750 - 7	城廻配水池	1	
	" 高野	" 高野 34	大船高野配水池	1	
	" 藤沢	藤沢市藤沢 6310	藤沢配水池	1	
	" 江の島	" 江の島 2 - 4	江の島配水池	1	
	" 腰越	" 片瀬山 3 - 18	腰越配水池	1	
	" 金目	平塚市南金目 2406 - 2	金目配水池	1	
	" 吉沢高区	" 上吉沢 2254	吉沢高区ポンプ所	1	
	" 惣領	" 土屋 3096 - 2	惣領配水池	3	
	" 湘南平	" 万田 782	湘南平低区配水池	1	
	" 日向岡	" 日向岡 2 - 10 - 1	日向岡配水池	1	
	" 大磯	中郡大磯町山王町 541	大磯配水池	1	
	" 秋葉台	" 二宮町二宮 2060 - 8	秋葉台配水池	5	
	" 二宮	" " 一色西谷戸 301	二宮高区配水池	5	
	" 二宮低区	" " 百合が丘 2 - 1	二宮低区配水池	5	
	" 沼代	小田原市沼代 1191 - 8	沼代ポンプ所	5	
	" 大和	大和市上草柳 1089	大和水源ポンプ所	5	
	" 大塚	綾瀬市大上 3 - 28 - 33	大塚配水池	1	
	" 厚木高区	厚木市毛利台 1 - 12	厚木高区配水池	1	
	" 七沢	" 七沢 1776 - 11	七沢配水池	1	
	" 飯山	" 飯山越ヶ谷 3790 - 2	飯山配水池	1	
	" 上荻野	" 上荻野 2351 - 2	上荻野配水池	1	
	" 上荻野第 2	" 上荻野 1175 - 2	上荻野第 2 ポンプ所	1	
	" 中荻野	" 鷲尾 3 - 5	中荻野配水池	1	
	" 中荻加圧	" 宮の里 1 - 1	中荻野ポンプ所	1	
	" 伊勢原	伊勢原市東富岡 107	伊勢原配水池	1	
	" 高森	" 高森 109	高森配水池	1	
	" 寒川	高座郡寒川町宮山 4271	寒川浄水場	10	監視局
計 40 局					

イ 7.5GHz、12GHz 無線テレメータ

所管	名称	所在地	出力(W)		備考
			7.5GHz	12GHz	
谷ヶ原	水道谷ヶ原	津久井郡城山町谷ヶ原 2 - 6 - 1	谷ヶ原浄水場	0.63	
寒川	" 中津	愛甲郡愛川町中津 4070 - 2	中津配水池	0.079	
	" 森の里	厚木市上古沢 158 - 1	森の里高区配水池	0.13	
	" 厚木低区	" 王子 2 - 1	厚木低区配水池	0.025	
	" 二本松	茅ヶ崎市堤羽根沢 74 - 2	二本松配水池	0.63	
	" 平塚	平塚市根坂間 818	平塚ポンプ所	1.0	
	" 吉沢	平塚市上吉沢 1710	吉沢低区ポンプ所	0.79	
	" 芹沢	茅ヶ崎市芹沢 4227 - 1	芹沢配水池	0.63	
	" 上今泉	海老名市上今泉 4 - 22	上今泉配水池	0.1 0.0013 0.2 0.079	中継局
	" 国府	中郡大磯町石神台 2 - 11	国府配水池	0.032	
	" 鎌倉	鎌倉市鎌倉山 2 - 27	鎌倉山高区配水池	0.032	0.0095 鎌倉局経由
	" 桜山	逗子市桜山 7 - 1395 - 28	桜山高区配水池		0.00075 久木局経由
	" 久木	鎌倉市浄明寺釈迦 1592	久木高区配水池	0.0063	0.00075
	" 稲荷	藤沢市稲荷 1 - 127 - 3	稲荷ポンプ所	0.0063	
	" 赤羽根	茅ヶ崎市赤羽根七園 2837	赤羽根配水池	0.01	
	" 杉久保	海老名市杉久保字東谷 1548	杉久保加圧ポンプ所	0.25	
	" 葛原	藤沢市葛原字宮沼 535	葛原加圧ポンプ所	0.16	
	" 片瀬	藤沢市片瀬山 1 - 1	片瀬配水池	0.00029 0.091 0.0025	0.0095 中継局
" 三ノ宮	伊勢原市三ノ宮 655	三ノ宮低区配水池	0.0063		
" 寒川	高座郡寒川町宮山 3997	寒川浄水場	0.0013 0.0025 0.00063	監視制御局	
計 20 局					

ウ 150MHz 無線電話

無線局名称	基地局設置場所	出力(W)	移動局(台)		備考
			車載	携帯	
企業庁	県庁新庁舎	10	2	1	
水道相模原	相模原営業所	10	7	2	
" 南	相模原南 "	10	6	2	
" 津久井	津久井 "	5	4	2	
" 逗子	逗子 "	25	5	2	
" 鎌倉	鎌倉 "	1	6	3	
" 藤沢	藤沢 "	10	7	3	
" 湘南台	湘南台 "	10	5	2	
" 茅ヶ崎	茅ヶ崎 "	10	7(2)	3	(2)は計画課湘南出張所分
" 平塚	平塚 "	10	7	3	
" 二宮	二宮 "	5	4	2	
" 大和	大和 "	10	5	3	
" 綾瀬	綾瀬 "	5	5	2	
" 厚木	厚木 "	3	6	2	
" 海老名	海老名 "	3	4	2	
" 伊勢原	伊勢原 "	5	3	2	
" 箱根	箱根 "	10	5	3	
" 寒川	寒川浄水場	25	11(1)	7	(1)は水質センター
" 谷ヶ原	谷ヶ原 "	10	4	2	
計	基地局 19局		移動局 151局 (車載 103局、携帯 48局)		

エ 有線テレメータ

所管	名称	設置場所	相手(接続)先	伝送路	備考
箱根	大涌谷高区	大涌谷高区配水池	大涌谷低区局	NTT線	
	上湯	上湯ポンプ所	"	"	ポンプ制御用
	大涌谷低区	大涌谷低区ポンプ所	温泉荘局	"	"
	企水イ27-2号	企水イ-27号柱	"	"	湖尻入水流量測定用
	高原	高原ポンプ所	イタリー局	"	ポンプ制御用
	温泉荘	温泉荘ポンプ所	高原局	"	"
	大涌谷低区	大涌谷低区ポンプ所	イタリー局	"	"
	温泉荘	温泉荘ポンプ所	"	"	"
	高原	高原ポンプ所	"	"	"
	大畑沢	大畑沢ポンプ所	下湯局	自営線	
	上湯	上湯ポンプ所	"	"	"
	滝沢	滝沢水源ポンプ所	公園下局	"	"
	第1	第1ポンプ所	水土野局	"	"
	イタリー	イタリー水源ポンプ所	箱根局	NTT線	
	下湯	下湯ポンプ所	"	"	"
	公園下	公園下配水池	"	"	"
	水土野	水土野ポンプ所	"	"	"
	品ノ木	品ノ木ポンプ所	"	"	"
	早雲山高区	早雲山高区配水池	"	"	"
	姥子	姥子配水池	"	"	"
	強羅	強羅配水池	"	"	"
	強羅第一	強羅第一配水池	"	"	"
	早雲山低区	早雲山低区配水池	"	"	"
	中強羅	中強羅配水池	"	"	"
	小塚山	小塚山配水池	"	"	"
	箱根	箱根営業所	-	-	監視制御局
寒川	名越	名越ポンプ所	名越無線局	NTT線	無線局經由寒川
	披露山	披露山ポンプ所	披露山無線局	自営線	"
	一色	一色ポンプ所	一色無線局	NTT線	"
	大沢P	大沢ポンプ所	"	"	"
	大沢H	大沢配水池	大沢P局	"	ポンプ制御用
	山ノ内P	山ノ内ポンプ所	山ノ内無線局	"	"
	胡桃ヶ谷	胡桃ヶ谷ポンプ所	北鎌倉無線局	"	"
	鎌倉山低区	鎌倉山低区ポンプ所	鎌倉山低区無線局	"	"
	湘南平低区	湘南平低区ポンプ所	湘南平無線局	"	"
	芹沢P	茅ヶ崎配水池	芹沢無線局	"	ポンプ制御用
	日向岡揚水P	日向岡揚水ポンプ所	日向岡無線局	"	"
	大磯高区	大磯高区ポンプ所	大磯無線局	自営線	"
	東小磯P	東小磯ポンプ所	"	NTT線	ポンプ制御用
	中里	中里ポンプ所	中里無線局	"	"
	"	"	秋葉台無線局	"	"
	飯山	飯山ポンプ所	飯山無線局	"	"
	上狹野第2	上狹野第2配水池	上狹野第2無線局	"	"
	日向第1	日向第1ポンプ所	高森無線局	"	"
日向第2	日向第2ポンプ所	"	"	"	

所管	名称	設置場所	相手(接続)先	伝送路	備考	
寒川	及川	及川ポンプ所	中津無線局	NTT線	無線局經由寒川	
	上荻野東部H	上荻野東部配水池	"	"	"	
	上荻野東部P	上荻野東部ポンプ所	上荻野東部H局	"	"	
	及川	及川ポンプ所	厚木低区無線局	"	ポンプ制御用	
	中荻野H	中荻野配水池	"	"	緊急遮断弁用	
	森の里	森の里ポンプ所	森の里無線局	"	"	
	平塚	平塚配水池	平塚無線局	"	ポンプ制御用	
	大塚	大塚ポンプ所	上今泉無線局	"	上今泉入水弁制御	
	大和	大和ポンプ所	"	"	ポンプ制御用	
	大和末端圧	大和中学校構内	大和ポンプ局	"	ポンプ制御用	
	山ノ内H	山ノ内配水池	鎌倉無線局(鎌倉P)	"	緊急遮断弁用	
	二宮高区	二宮高区配水池	国府無線局	"	"	
	大磯低区	大磯低区配水池	"	"	"	
	東逗子	東逗子配水池	桜山無線局(桜山P)	"	"	
	沼間	沼間配水池	"(沼間P)	自管線	ポンプ制御用	
	一色	一色配水池	"(桜山P)	NTT線	緊急遮断弁用	
	城廻	城廻配水池	稲荷無線局	"	ポンプ制御用	
	稲荷末端圧	藤沢末端圧管路	"	"	"	
	善波加圧	善波加圧ポンプ所	三ノ宮無線局	"	"	
	善波揚水	善波揚水ポンプ所	"	"	"	
	高森	高森配水池	"	"	緊急遮断弁用	
	大山浄水場	大山浄水場	"	"	"	
	大山配水池	大山配水池	大山浄水場局	"	"	
	子易	子易ポンプ所	三ノ宮無線局	"	"	
	第3減圧池	第3減圧池	子易局	"	ポンプ制御用	
	社家	横須賀水道有馬取水場	寒川局	"	相模川水質監視用	
	(47ヶ所)	茅ヶ崎	茅ヶ崎配水池	"	"	
		寒川	寒川浄水場	-	-	監視制御局
	谷ヶ原	桃山	桃山配水池	落合局	NTT線	
		御豊	御豊ポンプ所	"	"	
鎌沢		鎌沢浄水場	"	"		
名倉		名倉ポンプ所	"	"		
佐野川		佐野川配水池	"	"		
佐野川入水弁		"	"	"		
大洞		大洞ポンプ所	"	"		
与瀬		与瀬ポンプ所	横道P局	"		
横道配水池		横道配水池	"	"		
奈良本		奈良本配水池	"	"		
千木良		千木良配水池	底沢局	"		
小原		小原配水池	"	"		
寸沢嵐配水池		寸沢嵐配水池	寸沢嵐局	"		
沼本		沼本堰堤	"	"		
鼠坂		鼠坂ポンプ所	"	"		
若柳		若柳配水池	"	"		
三ヶ木		三ヶ木配水池	中野局	"		
三井		三井ポンプ所	"	"		
愛川配水池		愛川配水池	愛川局	"		
中津		中津配水池	"	"		
大野台		大野台末端圧管路	相模原局	"	ポンプ制御用	
淵野辺本町		淵野辺本町末端圧管路	淵野辺局	"	"	
和田配水池		和田配水池	和田局	"		
中沢		中沢配水池	谷ヶ原加圧局	"		
小松		小松配水池	"	"		
落合		落合浄水場	谷ヶ原局	"		
横道P		横道ポンプ所	"	"		
底沢		底沢浄水場	"	"		
寸沢嵐		寸沢嵐ポンプ所	"	"		
中野		中野高区ポンプ所	"	"		
愛川	愛川ポンプ所	"	"			
相模原	相模原ポンプ所	"	"			
淵野辺	淵野辺加圧ポンプ所	"	"			
和田	和田浄水場	"	"			
谷ヶ原加圧	谷ヶ原加圧ポンプ所	"	"			
鮑子	鮑子ポンプ所	"	"			
(38ヶ所)	都井沢	都井沢配水池	"	"		
	谷ヶ原	谷ヶ原浄水場	-	-	監視制御局	
計	111ヶ所(監視制御局含む)					

(6) 送・配水管延長

平成12年3月31日現在(単位 m)

区分 口径 (mm)	送水管延長			区分 口径 (mm)	配水管延長		
	既設分	平成11年度分	計		既設分	平成11年度分	計
1,800	300.5	-	300.5	1,500	6,888.4	-	6,888.4
1,500	10,101.8	-	10,101.8	1,350	4,151.3	-	4,151.3
1,350	14,732.5	-	14,732.5	1,200	2,914.6	-	2,914.6
1,200	12,813.8	-74.1	12,739.7	1,100	9,909.4	-	9,909.4
1,100	22,683.0	-	22,683.0	1,000	14,523.1	-	14,523.1
1,000	20,952.1	-	20,952.1	900	28,141.1	-	28,141.1
900	10,847.9	-	10,847.9	800	39,032.3	685.8	39,718.1
800	22,338.7	-	22,338.7	700	52,421.7	134.8	52,556.5
700	6,212.9	-	6,212.9	600	90,725.1	2,901.4	93,626.5
600	9,384.6	-	9,384.6	500	126,235.7	1,844.0	128,079.7
500	8,040.4	171.4	8,211.8	450	16,294.0	1,430.0	17,724.0
450	323.2	-	323.2	400	152,160.3	490.9	152,651.2
400	9,853.0	-	9,853.0	350	53,757.5	-	53,757.5
350	912.2	-	912.2	300	354,309.4	4,793.2	359,102.6
300	13,996.6	6.5	14,003.1	250	53,424.4	-197.4	53,227.0
250	1,959.1	-19.0	1,940.1	200	707,255.1	7,907.4	715,162.5
200以下	34,456.0	-	34,456.0	150	1,395,818.6	11,887.2	1,407,705.8
				125	3,008.8	-157.0	2,851.8
				100以下	4,748,216.6	53,155.2	4,801,371.8
合計	199,908.3	84.8	199,993.1	合計	7,859,187.4	84,875.5	7,944,062.9



送配水管の延長を世界地図で表わすと

県営水道の送配水管の総延長は8,144 kmに達する。
 これは、東京から東へ向かえばシアトル(アメリカ)まで、南へ向かえばゴールドコースト、シドニー(オーストラリア)までの距離に達する。

(7) 管種別送水管延長 (m)(所別)

所 別		相模原営業所		相模原南営業所		津久井営業所		逗子営業所		鎌倉営業所		藤沢営業所	
口径	管種	管種別	口径別	管種別	口径別	管種別	口径別	管種別	口径別	管種別	口径別	管種別	口径別
1,800mm	鋼 管	-	-	-	-	-	-	-	-	-	-	-	-
1,500	鋼 管	-	-	-	-	-	-	-	-	-	-	-	-
	鑄鉄管	-	-	-	-	-	-	-	-	-	-	-	-
1,350	鋼 管	504.7	504.7	-	-	-	-	-	-	-	-	-	-
	鑄鉄管	-	-	-	-	-	-	-	-	-	-	-	-
1,200	鋼 管	117.6	117.6	-	-	-	-	-	-	3.4	3.4	6,360.3	10,536.8
	鑄鉄管	-	-	-	-	-	-	-	-	-	-	4,176.5	-
1,100	鋼 管	7,501.8	8,685.8	-	-	-	-	-	-	-	-	2,785.3	5,975.6
	鑄鉄管	1,184.0	-	-	-	-	-	-	-	-	-	3,190.3	-
1,000	鋼 管	4,388.9	5,268.5	-	-	-	-	-	-	3,023.5	3,023.5	1,351.5	1,351.5
	鑄鉄管	879.6	-	-	-	-	-	-	-	-	-	-	-
900	鋼 管	-	-	-	-	-	-	-	-	4.3	4.3	0.9	0.9
	鑄鉄管	-	-	-	-	-	-	-	-	-	-	-	-
800	鋼 管	5,891.5	5,891.5	150.0	2,352.0	-	-	115.4	115.4	1,420.0	1,420.0	-	-
	鑄鉄管	-	-	2,202.0	-	-	-	-	-	-	-	-	-
700	鋼 管	92.7	92.7	-	-	-	-	3,393.0	3,867.8	1,093.9	1,093.9	-	-
	鑄鉄管	-	-	-	-	-	-	474.8	-	-	-	-	-
600	鋼 管	4,797.6	4,797.6	-	-	-	-	111.9	112.7	87.2	87.2	-	-
	鑄鉄管	-	-	-	-	-	-	0.8	-	-	-	-	-
500	鋼 管	30.9	30.9	-	-	4,035.6	6,521.3	55.5	55.5	13.6	13.6	-	-
	鑄鉄管	-	-	-	-	2,190.7	-	-	-	-	-	777.0	777.0
	ステンレス	-	-	-	-	295.0	-	-	-	-	-	-	-
450	鋼 管	7.1	93.5	-	-	-	-	-	-	212.8	212.8	-	-
	鑄鉄管	86.4	-	-	-	-	-	-	-	-	-	-	-
400	鋼 管	102.8	102.8	-	-	8,402.7	8,414.7	869.2	869.2	80.1	80.1	91.1	154.6
	鑄鉄管	-	-	-	-	12.0	-	-	-	-	-	63.5	-
350	鋼 管	10.0	10.0	-	-	-	-	25.8	26.2	-	-	-	-
	鑄鉄管	-	-	-	-	-	-	0.4	-	-	-	-	-
300	鋼 管	230.8	230.8	12.5	43.2	4,747.1	7,289.4	53.6	1,516.5	52.0	52.0	0.3	0.3
	鑄鉄管	-	-	30.7	-	2,377.3	-	1,462.9	-	-	-	-	-
	ステンレス	-	-	-	-	165.0	-	-	-	-	-	-	-
250	鋼 管	-	-	-	-	13.4	13.4	9.8	9.8	-	-	4.5	13.5
	鑄鉄管	-	-	-	-	-	-	-	-	-	-	9.0	-
管種別計	鋼 管	23,676.4	25,826.4	162.5	2,395.2	17,198.8	22,238.8	4,634.2	6,573.1	5,990.8	5,990.8	10,593.9	18,810.2
	鑄鉄管	2,150.0	-	2,232.7	-	4,568.0	-	1,938.9	-	-	-	8,216.3	-
	ステンレス	-	-	-	-	472.0	-	-	-	-	-	-	-
200mm 以下		54.9		43.7		11,433.1		10.4		1,431.4		-	
合 計		25,881.3		2,438.9		33,671.9		6,583.5		7,422.2		18,810.2	
全地区延長に対する比		12.9		1.2		16.8		3.3		3.7		9.4	

所 別		湘南台営業所		茅ヶ崎営業所		平塚営業所		二宮営業所		大和営業所		綾瀬営業所		
口 径	管 種	管種別	口径別	管種別	口径別	管種別	口径別	管種別	口径別	管種別	口径別	管種別	口径別	
1,800mm	鋼 管	-	-	300.5	300.5	-	-	-	-	-	-	-	-	
1,500	鋼 管	-	-	5,884.9	6,637.1	3,464.7	3,464.7	-	-	-	-	-	-	
	鋳鉄管	-	-	752.2		-		-	-	-	-	-	-	-
1,350	鋼 管	-	-	118.2	118.2	10,772.3	14,109.6	-	-	-	-	-	-	
	鋳鉄管	-	-	-		-		3,337.3	-	-	-	-	-	-
1,200	鋼 管	-	-	2,062.9	2,062.9	-	-	-	-	-	-	-	-	
	鋳鉄管	-	-	-		-		-	-	-	-	-	-	-
1,100	鋼 管	39.8	39.8	6,641.3	7,703.0	-	-	-	-	-	-	-	-	
	鋳鉄管	-		-		1,061.7		-	-	-	-	-	-	-
1,000	鋼 管	-	-	3,085.9	3,085.9	747.2	747.2	-	-	-	-	1,959.5	1,959.5	
	鋳鉄管	-	-	-		-		-	-	-	-	-		-
900	鋼 管	100.0	736.3	1,567.5	3,535.8	-	-	-	-	-	-	603.0	1,081.5	
	鋳鉄管	636.3		-		1,968.3		-	-	-	-	-		478.5
800	鋼 管	-	1,165.1	1,163.0	1,163.0	140.6	140.6	-	-	-	-	3,327.9	3,978.5	
	鋳鉄管	1,165.1		-		-		-	-	-	-	-		650.6
700	鋼 管	-	1.9	31.0	31.0	44.3	44.3	-	-	-	-	1,071.7	1,081.3	
	鋳鉄管	1.9		-		-		-	-	-	-	-		9.6
600	鋼 管	21.1	21.1	66.2	1,142.9	25.3	25.3	-	-	-	-	95.4	95.4	
	鋳鉄管	-		-		1,076.7		-	-	-	-	-		-
500	鋼 管	-	-	5.0	8.6	-	-	-	-	-	-	13.1	13.1	
	鋳鉄管	-		3.6		-		-	-	-	-	-		-
	ステンレス	-		-		-		-	-	-	-	-		-
450	鋼 管	-	-	-	7.7	-	-	-	-	-	-	6.0	9.2	
	鋳鉄管	-		7.7		-		-	-	-	-	3.2		-
400	鋼 管	-	-	15.7	15.7	-	-	-	-	-	-	-	-	
	鋳鉄管	-		-		-		-	-	-	-	-		-
350	鋼 管	-	-	-	-	-	-	-	-	-	-	-	-	
	鋳鉄管	-		-		-		-	-	-	-	-		-
300	鋼 管	11.5	11.5	-	-	631.8	631.8	-	-	-	-	3.7	14.2	
	鋳鉄管	-		-		-		-	-	-	-	-		10.5
	ステンレス	-		-		-		-	-	-	-	-		-
250	鋼 管	-	-	-	-	-	-	-	-	-	-	-	-	
	鋳鉄管	-		-		-		-	-	-	-	-		-
管 種 別 計	鋼 管	172.4	1,975.7	20,942.1	25,812.3	15,826.2	19,163.5	-	-	-	-	7,080.3	8,232.7	
	鋳鉄管	1,803.3		4,870.2		3,337.3		-	-	-	1,152.4			
	ステンレス	-		-		-		-	-	-	-			
200mm 以下		-		-		11,916.5		-		-		-		
合 計		1,975.7		25,812.3		31,080.0		-		-		8,232.7		
全地区延長に対する比		1.0		12.9		15.5		-		-		4.1		

厚木営業所		海老名営業所		伊勢原営業所		箱根営業所		寒川浄水場		谷ヶ原浄水場		計	
管種別	口径別	管種別	口径別	管種別	口径別	管種別	口径別	管種別	口径別	管種別	口径別	管種別	口径別
-	-	-	-	-	-	-	-	-	-	-	-	300.5	300.5
-	-	-	-	-	-	-	-	-	-	-	-	9,349.6	10,101.8
-	-	-	-	-	-	-	-	-	-	-	-	752.2	-
-	-	-	-	-	-	-	-	-	-	-	-	11,395.2	14,732.5
-	-	-	-	-	-	-	-	-	-	-	-	3,337.3	-
-	-	-	-	-	-	-	-	19.0	19.0	-	-	8,563.2	12,739.7
-	-	-	-	-	-	-	-	-	-	-	-	4,176.5	-
278.8	278.8	-	-	-	-	-	-	-	-	-	-	17,247.0	22,683.0
-	-	-	-	-	-	-	-	-	-	-	-	5,436.0	-
2,395.7	2,395.7	3,120.3	3,120.3	-	-	-	-	-	-	-	-	20,072.5	20,952.1
-	-	-	-	-	-	-	-	-	-	-	-	879.6	-
672.0	1,167.1	2,498.4	4,322.0	-	-	-	-	-	-	-	-	5,446.1	10,847.9
495.1	-	1,823.6	-	-	-	-	-	-	-	-	-	5,401.8	-
3,529.2	4,793.8	-	-	604.5	1,318.8	-	-	-	-	-	-	16,342.1	22,338.7
1,264.6	-	-	-	714.3	-	-	-	-	-	-	-	5,996.6	-
-	-	-	-	-	-	-	-	-	-	-	-	5,726.6	6,212.9
-	-	-	-	-	-	-	-	-	-	-	-	486.3	-
3,102.4	3,102.4	-	-	-	-	-	-	-	-	-	-	8,307.1	9,384.6
-	-	-	-	-	-	-	-	-	-	-	-	1,077.5	-
257.8	786.6	5.2	5.2	-	-	-	-	-	-	-	-	4,416.7	8,211.8
528.8	-	-	-	-	-	-	-	-	-	-	-	3,500.1	-
-	-	-	-	-	-	-	-	-	-	-	-	295.0	-
-	-	-	-	-	-	-	-	-	-	-	-	225.9	323.2
-	-	-	-	-	-	-	-	-	-	-	-	97.3	-
40.0	40.0	-	-	-	-	141.1	141.1	-	-	34.8	34.8	9,777.5	9,853.0
-	-	-	-	-	-	-	-	-	-	-	-	63.5	-
-	-	-	-	-	-	876.0	876.0	-	-	-	-	911.8	912.2
-	-	-	-	-	-	-	-	-	-	-	-	0.4	-
18.5	462.1	-	-	-	-	2,120.4	3,751.3	-	-	-	-	7,882.2	14,003.1
443.6	-	-	-	-	-	1,529.3	-	-	-	-	-	5,854.3	-
-	-	-	-	-	-	101.6	-	-	-	-	-	266.6	-
-	-	-	-	-	-	1,903.4	1,903.4	-	-	-	-	1,931.1	1,940.1
-	-	-	-	-	-	-	-	-	-	-	-	9.0	-
10,294.4	13,026.5	5,623.9	7,447.5	604.5	1,318.8	5,040.9	6,671.8	19.0	19.0	34.8	34.8	127,895.1	165,537.1
2,732.1	-	1,823.6	-	714.3	-	1,529.3	-	-	-	-	-	37,068.4	-
-	-	-	-	-	-	101.6	-	-	-	-	-	573.6	-
1,269.1	-	-	-	-	-	8,296.9	-	-	-	-	-	34,456.0	-
14,295.6	7,447.5	1,318.8	14,968.7	19.0	34.8	199,993.1	-	-	-	-	-	100.0	-
7.1	3.7	0.7	-	-	-	-	-	-	-	-	-	-	-

(8) 管種別配水管延長 (m)(所別)

所 別		相模原営業所		相模原南営業所		津久井営業所		逗子営業所	
口 径	管 種	管 種 別	口 径 別	管 種 別	口 径 別	管 種 別	口 径 別	管 種 別	口 径 別
1,500mm	鋼 管 鑄 鉄 管	-	-	-	-	-	-	-	-
1,350	鋼 管 鑄 鉄 管	-	-	-	-	-	-	-	-
1,200	鋼 管 鑄 鉄 管	812.4	812.4	-	-	-	-	-	-
1,100	鋼 管 鑄 鉄 管	8,733.6	8,733.6	-	-	-	-	-	-
1,000	鋼 管 鑄 鉄 管	3,761.8 1,798.3	5,560.1	1,696.8 3,357.7	5,054.5	-	-	-	-
900	鋼 管 鑄 鉄 管	3,746.9	3,746.9	-	-	-	-	2.8	2.8
800	鋼 管 鑄 鉄 管	1,649.9 3,698.2	5,348.1	319.9 1,752.7	2,072.6	-	-	-	-
700	鋼 管 鑄 鉄 管	59.1	59.1	350.9	350.9	-	-	6,504.6 3,079.9	9,584.5
600	鋼 管 鑄 鉄 管 ステンレス管	7,306.5 5,472.1	12,778.6	3,608.2 2,229.4	5,837.6	-	-	438.6 1.6	440.2
500	鋼 管 鑄 鉄 管 ステンレス管	7,194.2 4,589.4	11,783.6	1,502.6 5,484.7	6,987.3	-	-	912.9 7,503.1	8,416.0
450	鋼 管 鑄 鉄 管 ステンレス管	28.4 2,997.9	3,026.3	-	-	-	-	11.5	11.5
400	鋼 管 鑄 鉄 管 ステンレス管 石 綿 管	326.2 20,438.3 6.2	20,770.7	1,020.6 14,237.4	15,258.0	81.3 938.6	1,019.9	489.5 6,619.8 29.9	7,139.2
350	鋼 管 鑄 鉄 管 ステンレス管 石 綿 管	110.9 2,132.9	2,243.8	49.6 3,029.6	3,079.2	-	-	-	450.0 450.0
300	鋼 管 鑄 鉄 管 ステンレス管 石 綿 管	1,110.8 47,207.8 60.8	48,379.4	1,004.8 30,741.0	31,745.8	724.5 1,829.0 22.4	2,575.9	2,259.3 7,977.1 54.5	10,290.9
250	鋼 管 鑄 鉄 管 ステンレス管 石 綿 管	411.5 2,964.9	3,376.4	282.5 2,968.9	3,251.4	2.4	2.4	91.3 5,077.1	5,168.4
200	鋼 管 鑄 鉄 管 ステンレス管 石 綿 管 ガ ス 管	280.1 67,091.9 30.7	67,402.7	1,110.0 37,480.1	38,591.1	8,101.7 24,181.0 653.4	32,990.1	6,245.3 39,851.7 150.1	46,247.1
150	鋼 管 鑄 鉄 管 ステンレス管 石 綿 管 ガ ス 管 ビ ニ ー ル 管	2,459.9 195,483.5 204.1	198,147.5	1,651.8 119,425.0 40.5	121,117.3	1,687.7 55,338.0 106.4	57,272.1	1,518.4 39,997.7 64.8	41,580.9
125	鋼 管 鑄 鉄 管 石 綿 管 ガ ス 管 ビ ニ ー ル 管	664.2	664.2	-	-	348.0 396.1	901.1	-	-
管 種 別 計	鋼 管 鑄 鉄 管 ステンレス管 石 綿 管 ガ ス 管 ビ ニ ー ル 管	37,992.2 354,539.4 301.8	392,833.4	12,598.7 220,706.5	233,345.7	10,945.6 82,682.7 782.2	94,604.5	18,474.2 110,558.0 299.3	129,331.5
100mm 以下		582,261.1		255,313.0		196,355.9		218,827.0	
合 計 全地区延長に対する比		975,094.5 12.3		488,658.7 6.2		290,960.4 3.7		348,158.5 4.4	

鎌倉営業所		藤沢営業所		湘南台営業所		茅ヶ崎営業所		平塚営業所	
管種別	口径別	管種別	口径別	管種別	口径別	管種別	口径別	管種別	口径別
-	-	-	-	-	-	564.5	564.5	5,160.5	6,323.9
-	-	-	-	-	-	-	-	1,163.4	-
-	-	-	-	-	-	-	-	2,650.3	4,151.3
-	-	-	-	-	-	-	-	1,501.0	-
-	-	229.6	229.6	-	-	-	-	1,146.4	1,872.6
-	-	-	-	-	-	-	-	726.2	-
-	-	-	-	-	-	-	-	953.8	1,015.8
-	-	-	-	-	-	-	-	62.0	-
-	-	-	-	50.0	50.0	605.0	605.0	1,103.9	2,183.2
-	-	-	-	-	-	-	-	1,079.3	-
-	-	6,439.3	6,971.4	119.4	1,440.6	6,811.9	6,811.9	3,272.8	7,551.9
-	-	532.1	-	1,321.2	-	-	-	4,279.1	-
4,620.0	4,692.0	5,496.7	6,478.7	979.4	4,447.7	1,159.8	1,159.8	3,796.3	9,409.7
72.0	-	982.0	-	3,468.3	-	-	-	5,613.4	-
4,747.7	5,644.0	2,267.4	2,666.0	11.6	2,006.7	1,621.5	3,438.5	5,315.7	11,888.9
896.3	-	398.6	-	1,995.1	-	1,817.0	-	6,573.2	-
2,084.1	2,764.4	2,381.7	4,374.7	186.7	6,802.2	3,231.2	13,953.5	3,460.4	5,422.7
680.3	-	1,993.0	-	6,615.5	-	10,677.5	-	1,962.3	-
-	-	-	-	-	-	44.8	-	-	-
2,535.0	5,402.8	3,914.3	12,661.1	88.4	8,831.8	1,371.0	4,041.9	3,129.0	13,958.1
2,867.8	-	8,746.8	-	8,561.7	-	2,665.7	-	10,829.1	-
-	-	-	-	181.7	-	5.2	-	-	-
98.6	98.6	1,175.2	1,788.2	-	15.7	418.8	4,596.6	19.5	862.8
-	-	613.0	-	15.7	-	3,043.5	-	843.3	-
-	-	-	-	-	-	1,134.3	-	-	-
1,142.3	7,370.6	2,386.2	14,400.1	239.4	8,996.0	1,077.8	19,453.6	1,558.6	8,724.6
6,228.3	-	12,013.9	-	8,729.7	-	18,272.9	-	7,166.0	-
-	-	-	-	26.9	-	102.9	-	-	-
-	-	-	-	-	-	-	-	-	-
76.2	3,222.3	563.5	3,985.4	-	-	151.1	2,399.1	835.0	5,997.4
3,146.1	-	3,158.1	-	-	-	2,248.0	-	5,162.4	-
-	-	-	-	-	-	-	-	-	-
-	-	263.8	-	-	-	-	-	-	-
1,661.6	17,774.1	2,049.3	39,589.7	476.4	26,727.9	698.7	20,506.5	2,047.7	26,499.8
15,988.0	-	37,218.1	-	26,231.0	-	19,766.4	-	23,349.5	-
124.5	-	229.1	-	20.5	-	41.4	-	102.6	-
-	-	93.2	-	-	-	-	-	-	-
995.8	9,405.8	194.5	9,707.1	61.0	272.6	131.1	1,948.6	643.2	3,947.7
8,403.0	-	9,512.6	-	211.6	-	1,817.5	-	3,304.5	-
7.0	-	-	-	-	-	-	-	-	-
-	-	-	-	-	-	-	-	-	-
3,887.0	56,205.3	1,784.3	72,331.0	237.8	37,542.2	1,532.6	65,004.7	5,195.5	74,748.4
52,254.7	-	70,335.6	-	37,271.6	-	63,472.1	-	69,333.7	-
63.6	-	206.5	-	32.8	-	-	-	219.2	-
-	-	4.6	-	-	-	-	-	-	-
-	-	-	-	-	-	-	-	-	-
1,427.2	110,780.7	4,135.0	128,852.3	208.8	55,576.2	1,196.0	106,759.6	12,350.1	156,509.6
109,128.3	-	124,653.1	-	55,367.4	-	105,563.6	-	144,048.8	-
225.2	-	64.2	-	-	-	-	-	110.7	-
-	-	-	-	-	-	-	-	-	-
-	-	-	-	-	-	-	-	-	-
-	-	-	-	-	-	-	-	-	-
-	-	-	-	-	-	-	-	68.3	-
-	-	-	-	-	-	-	-	-	68.3
-	-	-	-	-	-	-	-	-	-
-	-	-	-	-	-	-	-	-	-
23,176.9	223,360.6	33,017.0	304,035.3	2,658.9	152,709.6	20,571.0	251,243.8	52,707.0	341,136.7
199,763.4	-	270,156.9	-	149,788.8	-	229,344.2	-	287,997.2	-
420.3	-	499.8	-	261.9	-	1,328.6	-	432.5	-
-	-	361.6	-	-	-	-	-	-	-
-	-	-	-	-	-	-	-	-	-
-	-	-	-	-	-	-	-	-	-
313,404.3		480,063.6		289,324.6		398,387.5		499,704.4	
536,764.9		784,098.9		442,034.2		649,631.3		840,841.1	
6.8		9.9		5.6		8.2		10.6	

所 別		二宮営業所		大和営業所		綾瀬営業所		厚木営業所	
口 径	管 種	管 種 別	口 径 別	管 種 別	口 径 別	管 種 別	口 径 別	管 種 別	口 径 別
1,500mm	鋼 管 鑄 鉄 管	- -	- -	- -	- -	- -	- -	- -	- -
1,350	鋼 管 鑄 鉄 管	- -	- -	- -	- -	- -	- -	- -	- -
1,200	鋼 管 鑄 鉄 管	- -	- -	- -	- -	- -	- -	- -	- -
1,100	鋼 管 鑄 鉄 管	- 160.0	- 160.0	- -	- -	- -	- -	- -	- -
1,000	鋼 管 鑄 鉄 管	- -	- -	946.9 -	946.9 -	81.7 -	81.7 -	- -	- -
900	鋼 管 鑄 鉄 管	- -	- -	569.0 1,020.2	1,589.2 -	- -	- -	26.4 -	26.4 -
800	鋼 管 鑄 鉄 管	- -	- -	344.8 1,309.0	1,653.8 -	140.0 2,276.0	2,416.0 -	355.0 137.3	492.3 -
700	鋼 管 鑄 鉄 管	472.5 3,322.5	3,795.0 -	5.5 -	5.5 -	- -	- -	1,688.3 2,340.9	4,029.2 -
600	鋼 管 鑄 鉄 管 ステンレス管	2,312.4 608.0 -	2,920.4 -	1,906.3 3,768.8 -	5,675.1 -	1,866.1 9,155.8 -	11,021.9 -	2,540.0 9,432.6 -	11,972.6 -
500	鋼 管 鑄 鉄 管 ステンレス管	2,407.7 3,406.5 -	5,814.2 -	2,036.2 9,319.5 64.9	11,420.6 -	441.8 8,230.0 -	8,671.8 -	6,168.2 8,735.8 95.6	14,999.6 -
450	鋼 管 鑄 鉄 管 ステンレス管	- -	- -	150.8 5,633.6 -	5,784.4 -	- 370.0 -	370.0 -	572.0 -	572.0 -
400	鋼 管 鑄 鉄 管 ステンレス管 石 綿 管	435.3 3,943.9 -	4,379.2 -	2,093.5 2,437.9 -	4,531.4 -	158.1 4,866.0 -	5,024.1 -	4,911.4 18,055.6 25.7 -	22,992.7 -
350	鋼 管 鑄 鉄 管 ステンレス管 石 綿 管	348.0 5,803.8 -	6,151.8 -	224.7 22,689.7 -	22,914.4 -	- 361.0 -	361.0 -	- -	- -
300	鋼 管 鑄 鉄 管 ステンレス管 石 綿 管	1,061.4 11,626.7 39.2 -	12,727.3 -	1,668.1 21,047.8 80.3 -	22,796.2 -	2.9 8,370.5 -	8,373.4 -	3,730.3 41,954.3 163.6 -	45,848.2 -
250	鋼 管 鑄 鉄 管 ステンレス管 石 綿 管	1,126.0 3,209.0 3.2 -	4,338.2 -	135.5 2,355.8 -	2,491.3 -	- -	- -	1,048.2 3,108.1 -	4,156.3 -
200	鋼 管 鑄 鉄 管 ステンレス管 石 綿 管 ガ ス 管	1,043.1 16,484.4 141.4 -	17,656.2 -	2,536.6 48,076.0 65.7 -	50,678.3 -	748.6 22,994.0 58.1 -	23,800.7 -	4,734.4 65,109.5 148.7 -	69,992.6 -
150	鋼 管 鑄 鉄 管 ステンレス管 石 綿 管 ガ ス 管 ビ ニ ール 管	1,398.7 42,642.8 364.9 -	44,406.4 -	3,800.8 85,952.3 69.2 -	89,822.3 -	576.0 57,005.9 -	57,581.9 -	2,801.1 113,901.9 26.2 -	116,729.2 -
125	鋼 管 鑄 鉄 管 石 綿 管 ガ ス 管 ビ ニ ール 管	- -	- -	- -	- -	- -	- -	- -	- -
管 種 別 計	鋼 管 鑄 鉄 管 ステンレス管 石 綿 管 ガ ス 管 ビ ニ ール 管	10,605.1 91,207.6 548.7 -	102,361.4 -	16,418.7 203,610.6 280.1 -	220,309.4 -	4,015.2 113,629.2 58.1 -	117,702.5 -	28,575.3 262,776.0 459.8 -	291,811.1 -
100mm 以下		173,158.1		277,719.9		145,309.4		539,645.1	
合 計		275,519.5		498,029.3		263,011.9		831,456.2	
全地区延長に対する比		3.5		6.3		3.3		10.5	

海老名営業所		伊勢原営業所		箱根営業所		計	
管種別	口径別	管種別	口径別	管種別	口径別	管種別	口径別
-	-	-	-	-	-	5,725.0	-
-	-	-	-	-	-	1,163.4	6,888.4
-	-	-	-	-	-	2,650.3	-
-	-	-	-	-	-	1,501.0	4,151.3
-	-	-	-	-	-	2,188.4	-
-	-	-	-	-	-	726.2	2,914.6
-	-	-	-	-	-	9,687.4	-
-	-	-	-	-	-	222.0	9,909.4
41.7	41.7	-	-	-	-	8,287.8	-
-	-	-	-	-	-	6,235.3	14,523.1
-	-	-	-	-	-	20,988.5	-
-	-	-	-	-	-	7,152.6	28,141.1
49.3	51.1	1,496.3	1,496.3	-	-	20,407.4	-
1.8	-	-	-	-	-	19,310.7	39,718.1
1,453.0	6,751.7	13.0	2,336.5	-	-	24,510.8	-
5,298.7	-	2,323.5	-	-	-	28,045.7	52,556.5
5,486.5	7,931.1	149.0	1,731.5	-	-	36,957.7	-
2,444.6	-	1,582.5	-	-	-	56,624.0	93,626.5
-	-	-	-	-	-	44.8	-
1,644.5	7,476.1	1,999.9	7,614.8	-	-	35,345.7	-
5,831.6	-	5,614.9	-	-	-	92,386.6	128,079.7
-	-	-	-	-	-	347.4	-
54.9	597.9	-	-	-	-	2,431.1	-
543.0	-	-	-	-	-	14,158.6	17,724.0
-	-	-	-	-	-	1,134.3	-
1,149.8	9,493.5	4.3	3,097.6	-	-	17,074.3	-
8,283.2	-	3,024.5	-	-	-	135,256.0	152,651.2
60.5	-	68.8	-	-	-	320.9	-
-	-	-	-	-	-	-	-
162.5	2,953.1	-	-	-	-	2,521.5	-
2,790.6	-	-	-	-	-	50,972.2	53,757.5
-	-	-	-	-	-	-	-
-	-	-	-	-	-	263.8	-
779.2	16,940.2	1,070.5	27,216.3	862.2	1,111.0	21,207.7	-
16,109.2	-	26,019.6	-	248.8	-	336,684.8	359,102.6
51.8	-	126.2	-	-	-	1,116.9	-
-	-	-	-	-	-	93.2	-
55.0	1,081.0	-	1,396.6	2,683.2	2,683.2	7,861.2	-
1,026.0	-	1,396.6	-	-	-	45,355.6	53,227.0
-	-	-	-	-	-	10.2	-
-	-	-	-	-	-	-	-
693.9	24,607.9	1,661.9	25,204.3	3,648.7	12,147.2	43,442.5	-
23,893.2	-	23,542.4	-	8,462.0	-	669,833.9	715,162.5
20.8	-	-	-	36.5	-	1,827.5	-
-	-	-	-	-	-	4.6	-
-	-	-	-	-	-	54.0	-
1,028.2	56,974.1	2,143.0	55,016.5	335.4	10,579.2	38,718.1	-
55,870.4	-	52,725.9	-	10,221.0	-	1,367,325.6	1,407,705.8
75.5	-	147.6	-	22.8	-	1,522.1	-
-	-	-	-	-	-	-	-
-	-	-	-	-	-	47.0	-
-	-	-	-	-	-	93.0	-
-	-	-	1,321.3	53.9	53.9	470.2	-
-	-	1,321.3	1,321.3	-	-	2,381.6	2,851.8
-	-	-	-	-	-	-	-
-	-	-	-	-	-	-	-
12,598.5	134,899.4	8,537.9	126,431.7	7,583.4	26,574.5	300,475.6	-
122,092.3	-	117,551.2	-	18,931.8	-	2,835,335.8	3,142,691.1
208.6	-	342.6	-	59.3	-	6,324.1	-
-	-	-	-	-	-	361.6	-
-	-	-	-	-	-	101.0	-
-	-	-	-	-	-	93.0	-
178,154.2		213,513.1		40,230.6		4,801,371.8	
313,053.6		339,944.8		66,805.1		7,944,062.9	
3.9		4.3		0.8		100.0	

(9) 送・配・給水管漏水修理状況

(単位 件)

内訳 管種	種 別	破 損	腐 食	継 手	弁 類	メ-タ-ハ°ルフ° ハ°ッキン°栓類	計
合 計	7 年 度	13,068	5,425	592	181	5,826	25,092
	8 年 度	11,694	4,952	472	142	5,001	22,261
	9 年 度	12,296	5,445	402	150	4,383	22,676
	10 年 度	10,907	5,578	363	159	3,575	20,582
	11 年 度	10,895	5,532	522	177	2,999	20,125
送 ・ 配 水 管	7 年 度	4,211	515	215	181		5,122
	8 年 度	3,689	417	180	142		4,428
	9 年 度	3,951	399	136	150		4,636
	10 年 度	3,308	403	127	159		3,997
	11 年 度	3,268	389	158	177		3,992
	仕 切 弁					127	127
	消 火 栓					37	37
	空 気 弁					13	13
	小 計					177	177
	40・50	3,222	246	135			3,603
	75	8	11	6			25
	100	18	46	3			67
	150	12	43	2			57
	200	5	26	2			33
	250		2				2
	300		8	2			10
	350	2	1				3
	400		1	1			2
	450	1	2	2			5
	500		2	1			3
600			3			3	
700		1	1			2	
800						0	
900 以上						0	
小 計	3,268	389	158			3,815	
給 水 管	7 年 度	8,857	4,910	377		5,826	19,970
	8 年 度	8,005	4,535	292		5,001	17,833
	9 年 度	8,345	5,046	266		4,383	18,040
	10 年 度	7,599	5,175	236		3,575	16,585
	11 年 度	7,627	5,143	364		2,999	16,133
	分 水 栓					87	87
	弁 栓 類					32	32
	メ-タ-ハ°ッキン					128	128
	メ-タ-ハ°ルフ°					2,752	2,752
	小 計					2,999	2,999
	鋼 管	82	327	49			458
	鉛 管	1,747	4,757	128			6,632
	銅 管	13	27	7			47
	ビニ-ル管	683	8	151			842
	ホ°リエチレン管	5,102	24	29			5,155
小 計	7,627	5,143	364			13,134	

(10) 送・配・給水管漏水修理件数（所別）

所別 年度	相模原	相模原南	津久井	逗子	鎌倉	藤沢	湘南台	茅ヶ崎	平塚	二宮	大和	綾瀬	厚木	海老名	伊勢原	箱根	計
7	3,020	2,024	739	1,300	2,757	1,778	957	2,489	2,156	1,155	3,096	-	1,665	977	808	171	25,092
8	2,658	1,704	722	1,084	2,624	1,489	819	2,164	1,858	932	2,066	872	1,508	856	757	148	22,261
9	3,239	1,431	639	1,078	2,521	1,110	780	2,192	2,044	858	2,260	1,209	1,515	928	746	126	22,676
10	2,687	1,162	559	1,018	2,431	1,226	672	1,953	1,681	879	2,050	979	1,578	789	768	150	20,582
11	2,317	1,119	637	1,030	2,128	1,203	749	2,007	2,586	877	1,509	926	1,542	669	705	121	20,125
送配水管	572	225	149	91	193	134	105	378	690	112	477	193	390	112	135	36	3,992
給水管	1,745	894	488	939	1,935	1,069	644	1,629	1,896	765	1,032	733	1,152	557	570	85	16,133

(11) 漏水防止実績表（地下漏水関係）

区分 年度	調査人員（人）			施行延長		発見件数（個所）				1か所 当たり 調査延長 （m）	発見水量（m ³ /日）			
	漏水対策班	営業所職員	計	送・配水管(m)	総延長に対 する施行率 （%）	配水管		給水管	計		配水管		給水管	計
						配水本管	付属物				配水本管	付属物		
7	16	0	16	2,400,000	31.3	166	54	1,743	1,963	1,223	8,462	507	27,019	35,988
8	16	0	16	2,428,600	31.2	136	45	1,320	1,501	1,618	5,571	420	18,986	24,977
9	16	0	16	2,446,300	31.3	188	49	1,473	1,710	1,431	8,078	98	22,320	30,496
10	12	0	12	2,207,100	27.7	127	42	1,305	1,474	1,497	5,203	283	16,106	21,592
11	8	0	8	2,211,500	27.2	104	36	1,219	1,359	1,627	4,179	202	14,880	19,261

(注) 10年度：1ブロック（3営業所）・11年度：2ブロック（6営業所）を委託

(12) 消火栓設置数（市町別）

平成12年3月31日現在（単位：基）

市町名	設置数	管轄営業所	市町名	設置数	管轄営業所
平塚市	3,611	平塚・茅ヶ崎	葉山町	423	逗子
鎌倉市	2,741	鎌倉	寒川町	526	茅ヶ崎
藤沢市	4,638	藤沢・湘南台	大磯町	518	二宮
小田原市	173	二宮	二宮町	353	二宮
茅ヶ崎市	2,241	茅ヶ崎	箱根町	211	箱根
逗子市	711	逗子	愛川町	167	厚木
相模原市	5,613	相模原・相模原南	城山町	337	津久井
厚木市	2,248	厚木	津久井町	216	津久井
大和市	1,252	大和	相模湖町	224	津久井
伊勢原市	926	伊勢原	藤野町	213	津久井
海老名市	1,019	海老名			
綾瀬市	814	綾瀬	計	29,175	

(注) 平塚市の設置数の中、4基は、茅ヶ崎営業所の管轄である。相模原市の設置数の中、2,076基は、相模原南営業所の管轄である。
藤沢市の設置数の中、1,586基は、湘南台営業所の管轄である。

3 取水・送水・受水

(1) 取水量

(単位：m³)

区分 水源 年度月	表流水	表流・伏流水	表流水				表流・伏流水	地下水			計	企業団受水	合計
	寒川浄水場	谷ヶ原浄水場	大山	落合	鎌沢	底沢	和田	大和	箱根	平塚			
7年度	206,430,110	54,992,720	138,242	559,044	180,729	112,601	27,848	0	4,092,973	344,930	266,879,197	127,121,580	394,000,777
8年度	205,211,620	51,016,630	131,661	414,410	171,334	116,866	52,610	0	3,936,760	359,545	261,411,436	123,263,810	384,675,246
9年度	216,721,070	55,029,030	131,050	379,707	179,595	131,171	54,539	0	3,934,923	330,216	276,891,301	117,292,570	394,183,871
10年度	207,824,170	57,683,280	113,333	365,715	150,495	84,833	64,931	0	3,730,730	328,471	270,345,958	120,378,120	390,724,078
11年度	191,551,820	58,609,330	125,011	381,202	159,612	89,817	55,535	0	3,563,802	349,032	254,885,161	137,463,520	392,348,681
4月	15,601,160	4,706,230	8,840	29,540	12,060	4,743	5,202	0	286,133	28,590	20,682,498	10,233,880	30,916,378
5月	16,259,300	4,896,800	8,477	32,140	12,577	7,247	5,061	0	315,995	29,574	21,567,171	10,922,630	32,489,801
6月	16,247,610	5,029,070	10,343	31,247	11,936	7,077	5,731	0	284,410	28,200	21,655,624	10,824,240	32,479,864
7月	17,060,530	5,499,550	8,184	34,147	12,851	7,816	6,174	0	306,879	29,658	22,965,789	11,731,650	34,697,439
8月	17,378,080	5,482,850	13,163	36,299	15,601	8,205	4,778	0	373,641	32,303	23,344,920	11,474,850	34,819,770
9月	16,360,920	5,359,420	15,035	32,135	14,736	7,405	4,075	0	288,351	28,704	22,110,781	11,333,640	33,444,421
10月	16,883,990	5,229,390	12,460	32,690	14,346	8,050	4,523	0	292,347	29,475	22,507,271	10,993,910	33,501,181
11月	15,977,910	4,249,370	11,498	30,917	13,591	8,773	4,298	0	276,861	28,385	20,601,603	11,147,310	31,748,913
12月	16,710,030	4,609,490	9,808	31,544	12,923	8,743	3,957	0	279,873	29,254	21,695,622	11,664,250	33,359,872
1月	15,132,550	4,573,170	9,818	30,619	12,843	7,254	3,703	0	284,266	30,447	20,084,670	11,720,190	31,804,860
2月	13,465,140	4,484,850	9,084	28,790	12,763	6,941	3,756	0	269,369	27,124	18,307,817	12,291,220	30,599,037
3月	14,474,600	4,489,140	8,301	31,134	13,385	7,563	4,277	0	305,677	27,318	19,361,395	13,125,750	32,487,145
月平均	15,962,652	4,884,111	10,418	31,767	13,301	7,485	4,628	0	296,984	29,086	21,240,430	11,455,293	32,695,723
日平均	523,366	160,135	342	1,042	436	245	152	0	9,737	954	696,408	375,583	1,071,991
日 最大	9/2 609,790	7/4 187,030	8/8 609	8/29 1,257	8/15 605	10/31 369	7/24 284		8/16 14,352	8/11 1,098	9/2 807,743	9/2 473,670	9/2 1,281,413
日 最小	2/20 414,730	1/1 115,810	7/14 88	4/19 874	4/15 237	4/9 70	9/16 85		12/15 6,824	12/2 847	2/20 563,989	6/4 297,210	1/2 894,693
前年対比	92.2%	101.6%	110.3%	104.2%	106.1%	105.9%	85.5%	-	95.5%	106.3%	94.3%	114.2%	100.4%

(2) 送水量

年度月	寒 川			平 塚	谷ヶ原	大 和	大 山	箱 根
	第2浄水場	第3浄水場	小 計					
7年度	53,321,230	151,731,800	205,053,030	344,930	53,806,599	0	106,981	4,092,973
8年度	54,755,260	148,905,280	203,660,540	359,545	48,069,250	0	94,538	3,936,760
9年度	47,993,410	161,259,640	209,253,050	330,216	51,064,190	0	95,495	3,934,923
10年度	51,395,100	151,126,410	202,521,510	328,471	54,460,470	0	94,904	3,730,730
11年度	55,783,310	129,479,470	185,262,780	349,032	54,540,470	0	106,456	3,563,802
4月	4,449,620	10,674,700	15,124,320	28,590	4,509,400	0	4,816	286,133
5月	4,811,160	10,923,670	15,734,830	29,574	4,731,760	0	7,128	315,995
6月	5,062,470	10,718,500	15,780,970	28,200	4,801,470	0	7,866	284,410
7月	5,166,870	11,375,160	16,542,030	29,658	5,258,570	0	11,119	306,879
8月	5,391,540	11,373,010	16,764,550	32,303	5,154,110	0	14,860	373,641
9月	5,070,600	10,798,600	15,869,200	28,704	5,038,380	0	13,246	288,351
10月	5,134,100	11,222,060	16,356,160	29,475	4,997,720	0	9,778	292,347
11月	3,704,010	11,783,180	15,487,190	28,385	4,037,880	0	9,312	276,861
12月	4,475,850	11,802,300	16,278,150	29,254	4,066,820	0	7,465	279,873
1月	4,353,250	10,291,220	14,644,470	30,447	4,002,120	0	7,799	284,266
2月	4,088,030	8,807,290	12,895,320	27,124	3,944,530	0	6,848	269,369
3月	4,075,810	9,709,780	13,785,590	27,318	3,997,710	0	6,219	305,677
月平均	4,648,609	10,789,956	15,438,565	29,086	4,545,039	0	8,871	296,984
日平均	152,413	353,769	506,182	954	149,018	0	291	9,737
日 最大	9/2 204,890	12/8 424,190	9/2 606,520	8/11 1,098	7/8 185,430	0	8/1 605	8/16 14,352
日 最小	11/10 86,340	3/30 243,930	2/20 407,070	12/2 847	1/2 105,850	0	4/12 92	12/15 6,824
前年比	108.5%	85.7%	91.5%	106.3%	100.1%	-	112.2%	95.5%
最大日(9/2) 送水量	204,890	401,630	606,520	955	183,640	0	412	8,482

(単位：m³)

落合	鎌沢	底沢	和田	計	企業団受水				合計
					相模原系	伊勢原系	綾瀬系	計	
559,044	180,729	112,601	27,848	264,284,735	79,421,100	47,700,480	-	127,121,580	391,406,315
414,410	171,334	116,866	52,610	256,875,853	80,033,200	43,230,610	-	123,263,810	380,139,663
379,707	179,595	131,171	54,539	265,422,886	76,444,700	40,847,870	-	117,292,570	382,715,456
365,715	150,495	84,833	64,931	261,802,059	69,911,600	39,849,830	10,616,690	120,378,120	382,180,179
381,202	159,612	89,817	55,535	244,508,706	70,835,100	36,484,510	30,143,910	137,463,520	381,972,226
29,540	12,060	4,743	5,202	20,004,804	5,154,500	3,230,670	1,848,710	10,233,880	30,238,684
32,140	12,577	7,247	5,061	20,876,312	5,437,500	3,464,280	2,020,850	10,922,630	31,798,942
31,247	11,936	7,077	5,731	20,958,907	5,596,200	2,908,920	2,319,120	10,824,240	31,783,147
34,147	12,851	7,816	6,174	22,209,244	6,017,400	2,983,310	2,730,940	11,731,650	33,940,894
36,299	15,601	8,205	4,778	22,404,347	5,899,800	2,857,550	2,717,500	11,474,850	33,879,197
32,135	14,736	7,405	4,075	21,296,232	5,786,300	2,800,040	2,747,300	11,333,640	32,629,872
32,690	14,346	8,050	4,523	21,745,089	5,800,800	2,858,420	2,334,690	10,993,910	32,738,999
30,917	13,591	8,773	4,298	19,897,207	6,454,400	2,530,450	2,162,460	11,147,310	31,044,517
31,544	12,923	8,743	3,957	20,718,729	6,757,400	2,694,590	2,212,260	11,664,250	32,382,979
30,619	12,843	7,254	3,703	19,023,521	6,072,500	2,791,450	2,856,240	11,720,190	30,743,711
28,790	12,763	6,941	3,756	17,195,441	5,731,700	3,590,400	2,969,120	12,291,220	29,486,661
31,134	13,385	7,563	4,277	18,178,873	6,126,600	3,774,430	3,224,720	13,125,750	31,304,623
31,767	13,301	7,485	4,628	20,375,726	5,902,925	3,040,376	2,511,993	11,455,293	31,831,019
1,042	436	245	152	668,057	193,539	99,684	82,360	375,583	1,043,640
8/29	8/15	10/31	7/24	9/2	12/31	7/8	9/2	9/2	9/2
1,257	605	369	284	802,033	244,600	150,580	132,200	473,670	1,275,703
4/19	4/15	4/9	9/16	2/20	5/4	1/1	12/14	6/4	1/2
874	237	70	85	543,589	152,700	62,380	48,790	297,210	868,733
104.2%	106.1%	105.9%	85.5%	93.4%	101.3%	91.6%	283.9%	114.2%	99.9%
1,120	509	226	169	802,033	200,200	141,270	132,200	473,670	1,275,703

(3) 企業団受水地点

年度 月別	相模原浄水場系						伊勢原			
	麻溝台	下鶴間	当麻	上和田	淵野辺	上鶴間	日向	上粕屋	南金目	小野
	49年4月	49年7月	59年4月	54年4月	4年7月	4年9月	51年7月	51年7月	51年7月	51年7月
7年度	20,937,800	14,902,800	21,600,300	3,839,900	4,656,000	13,484,300	854,300	8,500,290	8,691,440	17,671,750
8年度	20,224,100	14,543,100	21,562,700	4,193,700	6,097,300	13,412,300	813,570	8,190,280	8,470,100	18,565,300
9年度	17,999,600	14,384,600	21,682,300	1,377,000	7,444,000	13,557,200	814,060	7,806,690	8,054,030	19,248,910
10年度	15,650,400	14,658,500	21,713,100	1,513,300	6,107,000	10,269,300	893,830	6,796,380	7,518,650	19,897,400
11年度	13,593,900	15,113,200	21,937,900	1,896,200	10,437,700	7,856,200	860,570	6,365,980	7,453,880	18,034,100
4月	855,300	1,189,200	1,696,000	133,200	477,200	803,600	68,790	514,000	585,090	1,830,850
5月	860,800	1,239,700	1,811,800	156,100	587,500	781,600	71,500	539,370	630,820	1,910,600
6月	846,000	1,219,500	1,835,000	183,900	900,500	611,300	75,810	547,430	652,080	1,510,880
7月	898,600	1,311,800	1,963,500	176,700	1,010,600	656,200	84,570	582,730	703,000	1,431,740
8月	870,700	1,306,800	1,908,000	174,600	979,000	660,700	84,420	571,660	636,930	1,405,540
9月	853,300	1,297,300	1,871,600	173,100	959,500	631,500	72,240	545,820	641,450	1,371,740
10月	859,000	1,305,900	1,881,100	167,900	959,400	627,500	72,380	549,180	658,190	1,454,330
11月	1,730,000	1,211,900	1,835,400	154,000	918,400	604,700	70,170	510,550	588,970	1,214,190
12月	1,852,600	1,252,600	1,898,100	163,500	949,700	640,900	71,850	531,310	639,390	1,246,610
1月	1,393,500	1,239,500	1,776,600	139,200	905,900	617,800	67,030	495,730	588,070	1,439,530
2月	1,225,100	1,225,900	1,680,600	135,700	867,700	596,700	61,750	472,760	557,000	1,491,730
3月	1,349,000	1,313,100	1,780,200	138,300	922,300	623,700	60,060	505,440	572,890	1,726,360

(4) 排水処理施設・運転費用及び発生ケーキ量

ア 排水処理施設

項目	浄水場	寒川		谷ヶ原	
	調整濃縮設備	排水池	1,832m ³		912.5m ³ + 513.5m ³ × 2池
排泥池		2,960m ³ × 2池 5,920m ³		1,620m ³ × 2池 3,240m ³	
濃縮槽		一次濃縮槽 二次濃縮機	2,919m ³ × 2槽 90m ³ × 3		一次濃縮槽 890 m ³ 400 m ³ 各1槽 二次濃縮機 8m ³ (休止中) 貯留槽 8m ³ (休止中)
脱水前処理設備	石灰乳添加方式	流下式(溶解槽から) 定量フィーダー150~3,000l/H		流下式(溶解槽から)	
	消石灰貯留槽	80m ³		35m ³	
	消石灰溶解槽	0.65m ³		0.5m ³	
	消石灰汚泥混合槽	20m ³		8m ³	
	消石灰汚泥供給槽	20m ³		2.4m ³	
脱水設備	立形加圧脱水機	50m ² × 4台		50m ² × 2台	
	ろ液等の処理	中和槽(210m ³)を経て排泥池へ 返送(塩酸槽6m ³ × 2槽)		排泥池へ返送 (塩酸槽2.5m ³)	

イ 再生砂製造施設運転費用

区分	再生砂生産量(m ³)	生石灰(t)	セメント(t)	運転費用(円)				
				運転管理委託	電力費	生石灰	セメント	合計
浄水場								
谷ヶ原	3,132.9	668.5	340.1	80,592,517	623,257	10,864,619	3,066,134	95,146,527

ウ 浄水場排水処理施設運転費用

区分	処理水量(取水量m ³)	運転費用(円)						
		運転管理委託	場内ケーキ搬出	電力費	消石灰	塩酸	脱水機維持	計
浄水場								
寒川	191,551,820	93,306,494	0	18,798,357	31,107,895	9,727,560	229,989,900	382,930,206
谷ヶ原	58,412,120	54,802,324	0	6,120,536	6,388,621	754,929	277,390,960	345,457,370

別・年度別実績

(単位：m³)


浄水場系						綾瀬浄水場系					計
吉沢	本郷	葛原	稲荷	大船(臨時)	久木	上今泉	葛原	大船	久木	木古庭	
54年8月	54年4月	54年12月	54年4月	8年7月	4年7月	10年7月	10年7月	10年7月	10年7月	11年4月	
559,090	2,142,080	1,669,650	5,552,480		2,059,400						127,121,580
1,061,060	1,486,830	546,370	2,653,500	216,000	1,227,600						123,263,810
973,700	786,210	1,043,200	1,294,670	219,000	607,400						117,292,570
527,740	784,680	1,721,360	1,379,290	93,100	237,400	7,613,000	116,390	1,266,200	1,621,100		120,378,120
526,930	441,240	45,180	2,756,630	0	0	11,181,100	7,602,240	4,178,270	6,763,700	418,600	137,463,520
66,050	34,030	0	131,860	0	0	900,900	558,040	341,970	29,800	18,000	10,233,880
91,690	34,840	0	185,460	0	0	916,600	611,080	358,970	103,200	31,000	10,922,630
36,860	34,050	0	51,810	0	0	916,800	575,170	318,350	478,800	30,000	10,824,240
54,690	42,840	0	83,740	0	0	984,100	624,690	382,750	692,900	46,500	11,731,650
36,640	35,200	0	87,160	0	0	979,700	644,860	365,540	680,900	46,500	11,474,850
33,380	44,490	0	90,920	0	0	940,700	664,750	352,350	753,500	36,000	11,333,640
34,320	35,490	0	54,530	0	0	971,100	703,790	358,100	264,500	37,200	10,993,910
33,160	34,240	0	79,170	0	0	927,200	663,830	344,530	205,900	21,000	11,147,310
34,010	42,340	45,180	83,900	0	0	962,700	643,310	362,450	212,800	31,000	11,664,250
35,290	36,250	0	129,550	0	0	902,900	646,980	335,160	924,700	46,500	11,720,190
35,820	32,700	0	938,640	0	0	862,800	614,120	319,700	1,134,800	37,700	12,291,220
35,020	34,770	0	839,890	0	0	915,600	651,620	338,400	1,281,900	37,200	13,125,750

工 発生ケーキ量

浄水場	寒川浄水場							谷ヶ原浄水場						
	施設		濃縮槽				脱水機		濃縮槽				脱水機	
	項目	引抜き処理量 (m ³)			固形物濃度 平均 (%)		発生 ケーキ量 (t)	含水率 (%)	引抜き処理量 (m ³)			固形物濃度 平均 (%)		発生 ケーキ量 (t)
月	一次	二次	計	一次	二次		平均	一次	二次	計	一次	二次		平均
4	4,361.8	2,077.2	6,439.0	3.2	4.1	837.4	63.6	1,679.4		1,679.4	2.6		172.6	66.2
5	3,595.2	69.8	3,665.0	4.1	4.1	562.4	63.7	1,419.5		1,419.5	2.3		143.4	67.1
6	7,602.0	0	7,602.0	3.8		1,283.0	64.2	1,645.0		1,645.0	2.2		177.4	67.7
7	9,789.0	0	9,789.0	4.0		1,731.6	63.2	1,847.7		1,847.7	2.5		193.7	67.3
8	6,749.0	0	6,749.0	5.3		1,319.2	59.1	2,585.2		2,585.2	3.6		381.7	66.1
9	4,291.0	0	4,291.0	5.3		849.0	59.3	2,234.6		2,234.6	4.5		383.5	65.8
10	3,714.0	0	3,714.0	5.3		751.9	59.8	2,483.3	休止	2,483.3	3.7	休止	363.4	66.6
11	5,111.0	0	5,111.0	4.1		851.0	60.2	996.7		996.7	4.4		167.2	65.8
12	3,636.0	2,119.0	5,755.0	2.1	5.3	944.8	60.9	1,372.3		1,372.3	3.7		205.4	66.0
1	1,277.7	3,537.3	4,815.0	1.4	4.1	793.6	64.3	1,883.7		1,883.7	2.8		238.1	67.1
2	345.1	3,455.9	3,801.0	1.7	3.3	548.0	64.7	2,645.4		2,645.4	3.0		331.3	66.2
3	1,408.7	4,457.3	5,866.0	1.7	2.9	800.3	64.8	2,315.8		2,315.8	2.9		290.2	66.5
年合計	51,880.5	15,716.5	67,597.0			11,272.2		23,008.6		23,008.8			3047.9	
日最大	7/18 366.0	3/25 247.1	7/18 366.0	8/31 7.4	5/6 6.5	8/9 73.02	7/5 65.0	2/28 156.9		2/25 156.9	8/20 5.0		8/30 24.7	6/28 68.8
日最少	2/16 80.0	5/6 14.6	2/16 80.0	1/7 1.1	3/30 1.6	4/2 14.1	8/2 58.5	11/1 43.5		11/1 43.5	4/28 2.0		4/19 4.9	9/2 64.5
日平均	240.2	132.1	224.0	3.5	4.0	37.3	62.3	94.3		94.3	3.2		12.5	66.5

発生ケーキ 含水重量 (t)	含水率 (%)	固形重量 (t/ds)	消石灰 (t)	運転コスト(円)		その他費用(円)				合計(円)
				原水m ³ 当たり	発生ケーキ t 当たり	場 外 ケーキ搬出	処分他排水処理 運転電力費	処分地維持費	計(円)	
11,272	62.3	2,639	1,379	2.00	33,972	101,174,317	821,504	19,207,974	121,203,795	504,134,001
3,048	66.5	735	288	5.91	113,339	0	0	0	0	345,457,370

(5) 送水量の水源地別構成比較(%)



(6) 日最大・日平均送水量の推移



(8) 水

ア 浄水場別原

管轄浄水場等		寒川浄水					
水源名		第2浄水場		第3浄水場		平塚水源	
検水種類		原水	浄水	沈澱水	浄水	吉沢	惣領分
試験回数		24	24	24	24	12	12
気 温 ()	最大	29.7	29.7	29.7	29.7	29.0	31.8
	最小	2.8	2.8	2.8	2.8	3.2	2.9
	平均	17.2	17.2	17.2	17.2	17.4	17.8
水 温 ()	最大	25.2	26.0	25.3	25.6	16.7	15.9
	最小	7.2	8.0	8.4	8.4	14.5	14.5
	平均	15.7	16.4	16.2	16.2	15.7	15.2
濁 度 (度)	最大	27	<0.1	0.3	<0.1	<0.1	0.1
	最小	1.8	<0.1	0.1	<0.1	<0.1	<0.1
	平均	5.4	<0.1	0.2	<0.1	<0.1	<0.1
色 度 (度)	最大	3	<1	<1	<1	<1	<1
	臭 気	-	異常なし	-	異常なし	-	-
	味	-	異常なし	-	異常なし	-	-
pH 値	最大	7.97	7.85	7.53	7.64	7.61	7.15
	最小	7.58	7.22	7.05	7.01	7.24	7.06
	平均	7.75	7.53	7.33	7.34	7.42	7.09
総アルカリ度 (mg/L)		50	48	46	46	91	115
塩素イオン (mg/L)	最大	8.4	12.9	14.3	15.2	10.5	10.7
	最小	4.0	7.7	8.1	8.6	7.8	7.7
	平均	6.3	10.2	10.7	11.1	8.6	8.6
硝酸性窒素及び亜硝酸性窒素 (mg/L)	最大	1.71	1.63	1.68	1.70	3.06	3.50
	最小	0.99	0.94	0.97	0.95	2.43	2.59
	平均	1.40	1.39	1.39	1.39	2.62	2.86
アンモニア性窒素 (mg/L)	最大	0.13	-	-	-	<0.01	<0.01
	最小	<0.01	-	-	-	<0.01	<0.01
	平均	0.04	-	-	-	<0.01	<0.01
有機物等(過マンガン酸カリウム消費量) (mg/L)	最大	7.4	2.5	3.4	2.3	1.2	0.9
	最小	2.2	0.7	0.6	0.3	<0.1	<0.1
	平均	3.6	1.2	1.5	1.2	0.6	0.4
カルシウム、マグネシウム等(硬度) (mg/L)	最大	74	74	76	75	116	132
	最小	52	52	52	52	109	126
	平均	65	65	65	65	112	128
電気伝導率 (μS/cm)	最大	188	197	196	195	270	294
	最小	136	143	139	140	254	287
	平均	158	172	172	173	258	291
残留塩素 (mg/L)	最大	-	0.9	0.6	1.0	-	-
	最小	-	0.6	0.3	0.7	-	-
	平均	-	0.8	0.5	0.8	-	-
鉄 (mg/L)		0.36	<0.01	0.01	<0.01	<0.01	<0.01
マンガン (mg/L)		0.019	<0.005	0.005	<0.005	<0.005	<0.005
一般細菌 (個/mL)	最大	20,000	1	5	0	0	1
	最小	1,200	0	0	0	0	0
	平均	7,500	0	1	0	0	0
大腸菌群 (MPN/100mL)	最大	79,000	0	0	0	1	3
	最小	940	0	0	0	0	0
	平均	24,000	0	0	0	0	0

質

水 及 び 浄 水

場		谷ヶ原浄水場									
大和水源(休止中)		大山浄水場		谷ヶ原緩速系		谷ヶ原急速系		落合浄水場		鎌沢浄水場	
新井	旧井	原水	浄水	原水	1号浄水	2号浄水	3号浄水	原水	浄水	原水	浄水
2	2	12	12	24	24	24	24	12	12	12	12
26.1	26.1	27.3	27.3	29.7	29.7	29.7	29.7	30.8	30.0	24.8	25.2
6.8	6.8	1.0	1.0	2.8	2.8	2.8	2.8	4.6	4.6	2.7	3.5
16.5	16.5	13.8	14.1	15.4	15.4	15.4	15.4	17.6	16.6	13.5	14.8
18.9	17.5	18.0	18.9	21.8	22.8	22.8	22.9	20.6	21.8	17.9	18.9
15.4	16.2	5.0	6.1	7.3	7.9	7.0	7.2	4.1	5.0	4.6	5.1
17.2	16.9	11.6	12.7	14.2	14.8	14.6	14.6	12.2	13.0	11.4	12.1
0.1	0.1	5.3	<0.1	29	<0.1	<0.1	<0.1	3.0	<0.1	2.0	<0.1
<0.1	<0.1	<0.1	<0.1	2.4	<0.1	<0.1	<0.1	<0.1	<0.1	<0.1	<0.1
<0.1	<0.1	1.1	<0.1	7.6	<0.1	<0.1	<0.1	0.4	<0.1	0.3	<0.1
<1	<1	2	<1	3	<1	<1	<1	<1	<1	<1	<1
-	-	-	異常なし	-	異常なし	異常なし	異常なし	-	異常なし	-	異常なし
-	-	-	異常なし	-	異常なし	異常なし	異常なし	-	異常なし	-	異常なし
7.04	6.91	7.76	7.93	8.13	8.17	7.66	7.73	7.35	7.52	7.70	7.86
6.87	6.82	6.90	7.08	7.54	7.19	7.26	7.36	6.61	6.75	7.03	7.14
6.96	6.87	7.38	7.52	7.74	7.72	7.52	7.57	7.06	7.22	7.42	7.53
77	73	29	33	46	49	43	44	24	27	26	28
14.2	14.5	4.8	5.3	6.7	8.4	11.3	12.4	4.5	5.4	3.7	4.0
13.2	14.2	2.8	3.2	3.0	3.7	6.5	6.6	2.8	3.2	1.6	2.1
13.7	14.4	3.5	4.1	4.8	5.7	8.3	8.6	3.5	4.0	2.3	2.8
8.14	7.86	1.80	2.63	1.51	2.40	1.57	1.59	2.21	2.42	2.88	3.09
6.89	6.80	1.03	1.04	1.04	1.13	1.09	1.08	0.70	0.71	0.92	0.95
7.52	7.33	1.27	1.45	1.26	1.50	1.28	1.30	1.25	1.26	1.44	1.44
0.01	<0.01	0.01	-	0.10	-	-	-	0.01	-	0.01	-
<0.01	<0.01	<0.01	-	0.01	-	-	-	<0.01	-	<0.01	-
0.01	<0.01	<0.01	-	0.04	-	-	-	<0.01	-	<0.01	-
<0.1	<0.1	7.3	2.1	4.1	1.7	2.1	2.1	3.5	2.2	4.7	3.5
<0.1	<0.1	1.8	0.8	2.5	0.5	0.8	0.8	1.3	0.7	0.4	0.3
<0.1	<0.1	3.5	1.2	3.4	1.0	1.3	1.3	2.0	1.1	1.6	1.0
113	113	44	45	62	72	62	62	53	54	37	37
109	111	28	36	46	48	45	45	40	39	25	26
111	112	39	40	54	60	54	55	46	46	34	34
263	256	114	113	167	186	173	173	147	141	93	95
258	253	74	95	120	130	127	128	108	108	70	76
261	255	94	102	145	158	152	152	124	125	85	88
-	-	-	0.7	-	1.1	1.2	1.2	-	1.0	-	0.9
-	-	-	0.5	-	0.8	0.8	0.7	-	0.6	-	0.7
-	-	-	0.6	-	0.9	0.9	0.9	-	0.8	-	0.8
<0.01	<0.01	0.06	<0.01	0.52	<0.01	<0.01	<0.01	0.01	<0.01	0.01	<0.01
<0.005	<0.005	<0.005	<0.005	0.039	<0.005	<0.005	<0.005	<0.005	<0.005	<0.005	<0.005
79	0	110	0	5,000	12	6	1	220	0	76	1
0	0	6	0	110	0	0	0	0	0	1	0
40	0	51	0	960	4	0	0	42	0	30	0
220	7	3,300	0	24,000	0	0	0	4,900	0	2,300	0
2	4	33	0	170	0	0	0	8	0	7	0
111	6	980	0	4,800	0	0	0	840	0	610	0

管轄浄水場等		谷ヶ原浄水場				水質センター・谷ヶ原浄水場					
水源名 又は給水栓採水場所		底沢浄水場		和田浄水場		津久井湖		相模湖			
検水種類		原水	浄水	原水	浄水	水面上	下20m	水面上	下10m	底上5m	
試験回数		12	12	12	12	12	12	12	12	12	
気	温()	最大	30.5	30.5	26.0	26.4	28.0	28.0	33.3	33.3	33.3
		最小	4.5	6.0	5.7	5.7	4.8	4.8	7.4	7.4	7.4
		平均	17.0	17.3	14.2	14.2	17.8	17.8	18.1	18.1	18.1
水	温()	最大	18.6	18.8	20.9	21.3	26.0	22.6	27.4	21.2	18.7
		最小	6.1	6.6	7.2	7.2	7.5	6.5	7.4	7.2	7.2
		平均	12.3	13.2	12.5	12.9	16.2	15.0	15.7	14.1	13.2
濁	度(度)	最大	7.6	0.2	22	<0.1	13	35	11	19	120
		最小	0.1	<0.1	<0.1	<0.1	1.2	1.8	1.4	1.9	2.9
		平均	1.0	<0.1	2.0	<0.1	4.5	6.2	5.4	7.2	16
色	度(度)	最大	2	<1	<1	<1	2	3	2	2	2
		臭	-	異常なし	-	異常なし	-	-	-	-	-
		味	-	異常なし	-	異常なし	-	-	-	-	-
pH	値	最大	7.79	7.86	7.61	7.67	8.96	7.89	8.45	7.90	7.84
		最小	7.35	7.41	6.70	6.88	7.43	7.30	7.26	7.39	7.34
		平均	7.62	7.64	7.17	7.30	7.88	7.60	7.73	7.67	7.56
総アルカリ度 (mg/L)		26	28	23	24	43	44	44	46	46	
塩素イオン (mg/L)		最大	4.9	5.3	4.7	4.7	6.0	6.0	5.8	6.0	5.9
		最小	2.3	3.0	2.1	2.5	3.2	3.1	3.1	2.6	2.4
		平均	3.1	3.7	2.8	3.4	4.5	4.5	4.6	4.6	4.6
硝酸性窒素及び亜硝酸性窒素 (mg/L)		最大	1.52	1.55	1.82	1.84	1.41	1.41	1.46	1.48	1.50
		最小	0.90	0.91	1.03	1.06	0.91	1.05	1.04	1.01	1.10
		平均	1.22	1.22	1.38	1.40	1.15	1.20	1.22	1.25	1.28
アンモニア性窒素 (mg/L)		最大	0.01	-	<0.01	-	0.12	0.06	0.12	0.12	0.14
		最小	<0.01	-	<0.01	-	<0.01	<0.01	<0.01	<0.01	0.01
		平均	<0.01	-	<0.01	-	0.03	0.03	0.05	0.05	0.06
有機物等(過マンガン酸カリウム消費量) (mg/L)		最大	6.4	1.1	27	1.0	5.6	5.1	7.2	4.7	6.2
		最小	0.4	0.3	0.9	0.4	3.4	2.5	2.7	2.6	1.6
		平均	1.5	0.6	3.8	0.6	4.2	3.0	4.1	3.2	2.8
カルシウム、マグネシウム等(硬度) (mg/L)		最大	38	39	34	34	62	61	63	66	66
		最小	33	34	28	29	47	41	48	47	45
		平均	36	36	31	31	55	54	56	56	56
電気伝導率 (μS/cm)		最大	99	101	91	92	160	161	177	165	168
		最小	84	86	80	82	105	91	123	116	109
		平均	94	97	83	85	135	136	146	144	144
残留塩素 (mg/L)		最大	-	1.1	-	0.8	-	-	-	-	-
		最小	-	0.6	-	0.7	-	-	-	-	-
		平均	-	0.8	-	0.7	-	-	-	-	-
鉄 (mg/L)		最大	0.03	<0.01	0.07	<0.01	0.09	0.15	0.12	0.19	0.36
		マンガン (mg/L)	<0.005	<0.005	0.008	<0.005	0.020	0.024	0.032	0.040	0.061
一般細菌 (個/mL)		最大	760	0	76	0	1,400	1,800	7,600	5,300	5,800
		最小	1	0	1	0	68	36	120	120	130
		平均	90	0	17	0	330	540	2,000	1,400	1,100
大腸菌群 (MPN/100mL)		最大	13,000	0	490	0	11,000	7,900	23,000	49,000	-
		最小	4	0	2	0	130	33	490	350	-
		平均	1,700	0	160	0	1,600	1,300	8,900	9,300	-

箱 根 営 業 所								
イタリー 水 源	水土野水源	品ノ木水源	大畑沢水源	上湯水源	滝沢水源	高 原 (イタリー系)	仙石原 (品ノ木系)	強 羅 (水土野大畑系)
原 水	原 水	原 水	原 水	原 水	原 水	給 水 栓 水		
12	12	12	12	12	12	12	12	12
22.1	26.4	21.8	23.8	21.8	24.5	-	-	-
2.0	4.2	3.0	2.2	1.0	1.8	-	-	-
13.1	14.5	13.2	13.0	11.5	13.9	-	-	-
18.5	17.4	14.2	16.5	13.0	18.5	-	-	-
16.6	15.3	12.0	14.1	10.9	17.1	-	-	-
17.5	16.2	13.2	15.5	12.0	17.8	-	-	-
<0.1	<0.1	2.7*	0.1	<0.1	<0.1	0.2	0.2	0.1
<0.1	<0.1	<0.1	<0.1	<0.1	<0.1	<0.1	<0.1	<0.1
<0.1	<0.1	0.2	<0.1	<0.1	<0.1	<0.1	<0.1	<0.1
<1	<1	<1	<1	<1	<1	<1	<1	<1
-	-	-	-	-	-	異常なし	異常なし	異常なし
-	-	-	-	-	-	異常なし	異常なし	異常なし
6.67	7.29	7.77	5.85	6.79	7.02	7.42	7.68	6.90
6.36	6.90	7.24	5.70	6.34	6.81	6.59	6.63	6.62
6.51	7.16	7.58	5.79	6.57	6.96	7.05	7.04	6.75
34	65	47	134	12	83	50	65	78
7.1	8.3	4.8	24.8	6.2	19.7	7.4	9.6	10.4
5.7	5.9	2.5	13.8	5.0	17.2	5.9	2.7	8.2
6.4	6.8	3.2	19.1	5.8	17.9	6.7	6.4	8.7
0.51	0.55	0.61	0.56	0.87	0.50	0.51	0.61	0.57
0.36	0.48	0.54	0.52	0.72	0.42	0.36	0.50	0.50
0.43	0.52	0.56	0.54	0.78	0.47	0.43	0.55	0.53
0.01	0.01	0.01	0.04	0.01	0.02	-	-	-
<0.01	<0.01	<0.01	<0.01	<0.01	<0.01	-	-	-
<0.01	<0.01	<0.01	<0.01	<0.01	<0.01	-	-	-
1.2	0.6	2.7	<0.1	0.1	<0.1	<0.1	<0.1	<0.1
<0.1	<0.1	<0.1	<0.1	<0.1	<0.1	<0.1	<0.1	<0.1
0.7	0.3	0.3	<0.1	<0.1	<0.1	<0.1	<0.1	<0.1
145	108	64	233	52	156	153	119	131
75	98	57	152	28	143	82	57	107
113	103	61	190	43	149	127	91	118
362	263	148	515	140	391	385	295	302
202	253	138	352	81	382	220	139	244
292	259	143	435	114	387	317	224	284
-	-	-	-	-	-	0.3	0.4	0.4
-	-	-	-	-	-	0.3	0.3	0.3
-	-	-	-	-	-	0.3	0.3	0.3
<0.01	<0.01	0.01	<0.01	<0.01	<0.01	<0.01	0.01	<0.01
<0.005	<0.005	<0.005	<0.005	<0.005	<0.005	<0.005	<0.005	<0.005
14	5	110	4	50	28	0	0	0
0	0	0	0	0	0	0	0	0
2	0	10	1	6	3	0	0	0
79	8	1,700	110	490	170	0	0	0
2	0	2	0	11	0	0	0	0
29	2	220	15	93	16	0	0	0

(注) *印は取水停止時の値である。

イ 給水栓水

管轄浄水場等		寒 川					谷 ケ 原					企 業 団	
採 水 場 所		二 宮	柳 島	江ノ島	十二所	山の根	上矢部	田 名	牧 野	名 倉	小 淵	上鶴間	新 戸
試 験 回 数		12	12	12	12	12	12	12	12	12	12	12	12
濁 度 (度)	最 大	0.1	<0.1	<0.1	<0.1	0.1	0.1	0.1	0.4	0.1	<0.1	0.1	0.1
	最 小	<0.1	<0.1	<0.1	<0.1	<0.1	<0.1	<0.1	<0.1	<0.1	<0.1	<0.1	<0.1
	平 均	<0.1	<0.1	<0.1	<0.1	<0.1	<0.1	<0.1	<0.1	<0.1	<0.1	<0.1	<0.1
色	度 (度)	<1	<1	<1	<1	<1	<1	<1	<1	<1	<1	<1	
臭 気		異常なし	異常なし	異常なし	異常なし	異常なし	異常なし	異常なし	異常なし	異常なし	異常なし	異常なし	異常なし
	味	異常なし	異常なし	異常なし	異常なし	異常なし	異常なし	異常なし	異常なし	異常なし	異常なし	異常なし	異常なし
pH	最 大	7.70	7.61	7.74	7.77	7.77	7.79	7.66	7.76	7.59	7.84	7.76	7.74
	最 小	7.30	7.12	7.28	7.37	7.28	7.47	7.33	7.12	7.02	7.29	7.44	7.40
	平 均	7.49	7.41	7.59	7.62	7.59	7.64	7.51	7.52	7.36	7.56	7.60	7.58
総アルカリ度	(mg/L)	45	46	47	48	48	52	46	43	27	28	51	51
塩素イオン (mg/L)	最 大	14.3	14.1	17.2	16.3	16.5	10.0	10.2	11.9	5.1	5.5	10.7	10.6
	最 小	10.1	9.4	9.4	9.4	9.0	7.0	6.7	6.7	3.3	2.2	7.3	7.2
	平 均	12.8	12.1	12.0	11.7	11.8	8.7	8.5	8.5	4.1	3.1	9.0	8.6
硝酸性窒素及び 亜硝酸性窒素 (mg/L)	最 大	2.53	2.37	1.98	1.89	1.94	1.68	1.79	1.58	1.70	1.83	1.68	1.69
	最 小	1.41	1.35	1.28	1.29	1.34	1.19	1.00	1.12	0.73	0.92	1.22	1.22
	平 均	1.83	1.72	1.67	1.66	1.68	1.33	1.34	1.31	1.19	1.32	1.34	1.33
有機物等(過マンガン 酸カリウム消費量) (mg/L)	最 大	1.4	1.6	1.6	1.8	1.5	1.0	2.2	1.1	1.5	1.0	3.5	1.7
	最 小	0.4	0.4	0.5	0.6	0.3	0.2	0.5	0.4	<0.1	<0.1	0.3	0.4
	平 均	1.0	1.0	0.9	0.9	0.8	0.6	1.0	0.7	0.5	0.4	0.9	1.1
カルシウム、 マグネシウム等 (硬度) (mg/L)	最 大	76	74	76	76	75	67	65	66	51	38	65	63
	最 小	58	46	55	55	54	54	48	43	40	32	55	54
	平 均	68	67	68	67	66	61	57	56	46	35	61	60
電気伝導率 (μ S/cm)	最 大	192	191	201	200	200	178	176	176	141	95	183	178
	最 小	152	128	150	152	148	147	132	125	112	87	150	147
	平 均	177	176	180	177	177	167	153	152	126	90	169	164
残留塩素 (mg/L)	最 大	0.6	0.7	0.5	0.7	0.7	0.8	0.9	0.7	0.7	0.7	0.8	0.8
	最 小	0.1	0.2	0.1	0.4	0.3	0.7	0.4	0.1	0.5	0.3	0.6	0.6
	平 均	0.4	0.5	0.4	0.6	0.6	0.7	0.6	0.2	0.6	0.6	0.7	0.7
鉄	(mg/L)	<0.01	<0.01	<0.01	<0.01	<0.01	<0.01	<0.01	0.04	0.01	0.02	<0.01	0.02
亜鉛	(mg/L)	0.006	<0.005	<0.005	<0.005	<0.005	<0.005	<0.005	0.034	0.008	0.029	0.034	0.038
一般細菌 (個/mL)	最 大	0	0	0	0	0	0	0	0	0	1	1	0
	最 小	0	0	0	0	0	0	0	0	0	0	0	0
	平 均	0	0	0	0	0	0	0	0	0	0	0	0
大腸菌群 (MPN/100mL)	最 大	0	0	0	0	0	0	0	0	0	0	0	0
	最 小	0	0	0	0	0	0	0	0	0	0	0	0
	平 均	0	0	0	0	0	0	0	0	0	0	0	0

ウ 総トリハロメタンの測定結果

(単位：mg/L)

水源種別	谷ヶ原浄水場				落合浄水場	
	浄水			給水栓水 牧野	原水	給水栓水 名倉
	1号(緩速系)	2号(急速系)	3号(急速系)			
試験回数	12	12	12	12	1	12
最大	0.0010	0.013	0.013	0.030	-	0.021
最小	0.0003	0.0020	0.0028	0.010	-	0.0024
平均	0.0006	0.0069	0.0074	0.021	<0.0001	0.010

水源種別	寒川浄水場					鎌沢浄水場	
	浄水	給水栓水				原水	給水栓水 小淵
		茅ヶ崎	藤沢	逗子	沼代		
試験回数	12	4	4	12	4	1	12
最大	0.020	0.035	0.041	0.044	0.032	-	0.025
最小	0.0044	0.0092	0.010	0.011	0.020	-	0.0036
平均	0.010	0.020	0.023	0.023	0.025	<0.0001	0.011

水源種別	伊勢原浄水場(企業団)			相模原浄水場(企業団)		
	浄水池 出口	受水地点		浄水池 出口	受水地点	
		吉沢	稲荷		上和田	淵野辺
試験回数	12	4	4	12	4	4
最大	0.025	0.031	0.037	0.023	0.032	0.023
最小	0.009	0.008	0.009	0.007	0.007	0.005
平均	0.015	0.020	0.024	0.013	0.013	0.013

水源種別	綾瀬浄水場(企業団)			企業団系		
	浄水池 出口	受水地点		給水栓水		
		上今泉	久木	西鶴間	北金目	木古庭
試験回数	12	4	4	4	4	12
最大	0.021	0.020	0.029	0.026	0.026	0.043
最小	0.008	0.006	0.009	0.0099	0.012	0.011
平均	0.014	0.014	0.020	0.017	0.020	0.024

水源種別	平塚水源		箱根水源				
	水源		給水栓水				
	吉沢	惣領分	高原	仙石原	湖尻	強羅	宮城野
試験回数	1	1	1	1	1	1	1
最大	-	-	-	-	-	-	-
最小	-	-	-	-	-	-	-
平均	<0.0001	<0.0001	0.0004	0.0009	0.0013	0.0007	0.0011

水源種別	大山浄水場		底沢浄水場		和田浄水場		給水栓水 の統計
	原水	給水栓水 大山	原水	給水栓水 千木良	原水	給水栓水 佐野川	
最大	-	0.018	-	0.024	-	0.021	0.044
最小	-	0.010	-	0.0046	-	0.0027	0.0004
平均	<0.0001	0.013	<0.0001	0.013	<0.0001	0.011	0.016

工 全 項 目 試 験 (ア に 含 ま れ る 項 目 を 除 く)

試 験 項 目	水 源 名	寒 川 浄 水 場		谷 ヶ 原 浄 水 場		箱 根
		原 水	浄 水	原 水	浄 水	原 水
カ ド ミ ウ ム (mg/L)		<0.0005	<0.0005	<0.0005	<0.0005	<0.0005
水 銀 "		<0.00001	<0.00001	<0.00001	<0.00001	<0.00001
セ レ ン "		<0.001	<0.001	<0.001	<0.001	<0.001
鉛 "		<0.001	<0.001	<0.001	<0.001	<0.001
ヒ 素 "		<0.001	<0.001	<0.001	<0.001	0.002
六 価 ク ロ ム "		<0.001	<0.001	<0.001	<0.001	<0.001
シ ア ン "		<0.001	<0.001	<0.001	<0.001	<0.001
フ ッ 素 "		0.10	0.10	0.09	0.09	<0.08
四 塩 化 炭 素 "		<0.0001	<0.0001	<0.0001	<0.0001	<0.0001
1,2 - ジ ク ロ ロ エ タ ン "		<0.0001	<0.0001	<0.0001	<0.0001	<0.0001
1,1 - ジ ク ロ ロ エ チ レ ン "		<0.0001	<0.0001	<0.0001	<0.0001	<0.0001
ジ ク ロ ロ メ タ ン "		<0.0001	<0.0001	<0.0001	<0.0001	<0.0001
シ ス - 1,2 - ジ ク ロ ロ エ チ レ ン "		<0.0001	<0.0001	<0.0001	<0.0001	<0.0001
テ ト ラ ク ロ ロ エ チ レ ン "		<0.0001	<0.0001	<0.0001	<0.0001	<0.0001
1,1,2 - ト リ ク ロ ロ エ タ ン "		<0.0001	<0.0001	<0.0001	<0.0001	<0.0001
ト リ ク ロ ロ エ チ レ ン "		<0.0001	<0.0001	<0.0001	<0.0001	<0.0001
ベ ン ゼ ン "		<0.0001	<0.0001	<0.0001	<0.0001	<0.0001
ク ロ ロ ホ ル ム "		<0.0001	0.0054	<0.0001	0.0047	<0.0001
ジ ブ ロ モ ク ロ ロ メ タ ン "		<0.0001	0.0013	<0.0001	0.0004	<0.0001
ブ ロ モ ジ ク ロ ロ メ タ ン "		<0.0001	0.0034	<0.0001	0.0018	<0.0001
ブ ロ モ ホ ル ム "		<0.0001	<0.0001	<0.0001	<0.0001	<0.0001
総 ト リ ハ ロ メ タ ン "		<0.0001	0.010	<0.0001	0.0069	<0.0001
1,3 - ジ ク ロ ロ プ ロ ペ ン "		<0.0001	<0.0001	<0.0001	<0.0001	<0.0001
シ マ ジ ン "		<0.0001	<0.0001	<0.0001	<0.0001	<0.0001
チ ウ ラ ム "		<0.0001	<0.0001	<0.0001	<0.0001	<0.0001
チ オ ベ ン カ ル プ "		<0.0001	<0.0001	<0.0001	<0.0001	<0.0001
亜 鉛 "		<0.005	<0.005	0.015	<0.005	<0.005
銅 "		<0.01	<0.01	<0.01	<0.01	<0.01
ナ ト リ ウ ム "		7.1	7.6	6.2	6.8	11
蒸 発 残 留 物 "		129	135	99	97	238
陰 イ オン 界 面 活 性 剤 "		0.02	<0.02	<0.02	<0.02	<0.02
1,1,1 - ト リ ク ロ ロ エ タ ン "		<0.0001	<0.0001	<0.0001	<0.0001	<0.0001
フ ェ ノ ー ル 類 "		<0.005	<0.005	<0.005	<0.005	<0.005
ア ル ミ ニ ウ ム "		0.36	0.08	0.50	0.07	<0.01
2 - メ チ ル イ ソ ボ ル ネ オ ー ル "		<0.000002	<0.000002	<0.000002	<0.000002	<0.000002
ジ ェ オ ス ミ ン "		<0.000002	<0.000002	<0.000002	<0.000002	<0.000002
遊 離 炭 酸 "		1.6	2.2	1.6	2.0	6.0
ラ ン ゲ リ ア 指 数 "		- 0.8	- 1.3	- 1.0	- 1.3	- 1.3
従 属 栄 養 細 菌 (個/mL)		220,000	0.8	67,000	2.2	11
硫 酸 イ オン (mg/L)		18	18	13	14	50
リ ン 酸 イ オン "		0.12	<0.01	0.16	0.02	0.22
生 物 化 学 的 酸 素 要 求 量 "		1.2	-	1.8	-	-
溶 存 酸 素 "		9.6	-	10.0	-	-
溶 性 ケ イ 酸 "		20.5	19.6	24.4	23.3	46.2

才 気 温 ・ 水 温 及 び 濁 度

月 別	区 分		気 温 ()		水 温 ()		濁 度 (度)				
	寒 川 浄 水 場	谷 ケ 原 浄 水 場	原 水		原 水		沈 澱 池 引 出 口				
			寒 川	谷 ケ 原	寒 川	谷 ケ 原	寒 川 浄 水 場		谷 ケ 原 浄 水 場		
			本 流	着 水	本 流	着 水	第 2	第 3			
4	16.0	14.0	12.5	12.1	7.1	9.1	0.3	0.2	0.4		
5	21.1	19.7	16.8	16.0	4.4	4.1	0.2	0.1	0.3		
6	23.7	22.4	20.8	18.5	7.4	4.3	0.3	0.1	0.3		
7	26.3	25.5	21.2	18.9	13	20	0.3	0.1	0.3		
8	29.0	27.4	22.8	20.5	37	40	0.3	0.2	0.4		
9	26.9	25.1	23.0	20.4	6.4	9.9	0.2	0.2	0.3		
10	20.0	18.2	18.9	17.0	3.7	9.2	0.2	0.2	0.3		
11	14.0	11.4	15.1	13.9	3.9	6.6	0.2	0.2	0.5		
12	8.4	5.6	10.8	9.9	1.9	5.2	0.1	0.2	0.6		
1	6.2	4.0	8.9	8.0	4.3	4.5	0.2	0.3	0.3		
2	6.6	3.9	7.8	7.3	3.2	4.8	0.2	0.2	0.5		
3	9.4	8.1	9.6	8.9	13	5.7	0.3	0.2	0.3		
最 大	31.6	31.1	25.6	21.9	220	270	0.7	0.9	1.6		
最大値月日	8/23	9/1	8/13	8/6	8/16	8/16	4/2	8/16	2/18		
最 小	1.2	- 0.3	6.5	6.9	1.6	1.6	0.1	0.1	0.1		
平 均	17.5	15.4	15.8	14.4	9.1	11	0.2	0.2	0.4		

(注) 月別の値は毎日の測定結果の平均値である。

カ 水 質 に 関 す る 厚 生 省 令

平成 4 年 12 月 21 日厚生省令第 69 号
平成 5 年 12 月 1 日施行

1	一 般 細 菌	菌 群	1mLの検水で形成される集落数が100以下であること。 検出されないこと。
2	大 腸	菌 群	
3	カ ド ミ ウ	ム	0.01mg/L以下であること。
4	水	銀	0.0005mg/L以下であること。
5	セ	レ	0.01mg/L以下であること。
6		鉛	0.05mg/L以下であること。
7	ヒ		0.01mg/L以下であること。
8	六 価	ク ロ	0.05mg/L以下であること。
9	シ	ア	0.01mg/L以下であること。
10	硝酸性窒素及び亜硝酸性窒素		10mg/L以下であること。
11	フ	ッ	0.8mg/L以下であること。
12	四 塩 化 炭 素		0.002mg/L以下であること。
13	1, 2 - ジク ロ ロ エ タ ン		0.004mg/L以下であること。
14	1, 1 - ジク ロ ロ エ チ レ ン		0.02mg/L以下であること。
15	ジ ク ロ ロ メ タ ン		0.02mg/L以下であること。
16	シス 1,2 ジク ロ ロ エ チ レ ン		0.04mg/L以下であること。
17	テ ト ラ ク ロ ロ エ チ レ ン		0.01mg/L以下であること。
18	1, 1, 2 - トリク ロ ロ エ タ ン		0.006mg/L以下であること。
19	ト リ ク ロ ロ エ チ レ ン		0.03mg/L以下であること。
20	ベ ン ゼ ン		0.01mg/L以下であること。
21	ク ロ ロ ホ ル ム		0.06mg/L以下であること。
22	ジ プ ロ モ ク ロ ロ メ タ ン		0.1mg/L以下であること。
23	ブ ロ モ ジ ク ロ ロ メ タ ン		0.03mg/L以下であること。
24	ブ ロ モ ホ ル ム		0.09mg/L以下であること。
25	総 ト リ ハ ロ メ タ ン		0.1mg/L以下であること。
26	1, 3 - ジク ロ ロ プ ロ ペ ン		0.002mg/L以下であること。
27	シ マ ジ ン		0.003mg/L以下であること。
28	チ ウ ラ ム		0.006mg/L以下であること。
29	チ オ ベ ン カ ル	ブ	0.02mg/L以下であること。
30	亜	鉛	1.0mg/L以下であること。
31		鉄	0.3mg/L以下であること。
32		銅	1.0mg/L以下であること。
33	ナ ト リ ウ ム		200mg/L以下であること。
34	マ ン ガ ン		0.05mg/L以下であること。
35	塩 素 イ オ ン		200mg/L以下であること。
36	カルシウム、マグネシウム等(硬度)		300mg/L以下であること。
37	蒸 発 残 留 物		500mg/L以下であること。
38	陰 イ オ ン 界 面 活 性 剤		0.2mg/L以下であること。
39	1, 1, 1 - トリク ロ ロ エ タ ン		0.3mg/L以下であること。
40	フ ェ ノ ー ル 類		0.005mg/L以下であること。
41	有機物等(過マンガン酸カリウム消費量)		10mg/L以下であること。
42	pH	値	5.8以上8.6以下であること。
43		味	異常でないこと。
44	臭	気	異常でないこと。
45	色	度	5度以下であること。
46	濁	度	2度以下であること。

(注) 総トリハロメタンとはクロロホルム、ジブロモクロロメタン、ブロモジクロロメタン及び
ブロモホルムのそれぞれの濃度の総和。

(9) 薬品使用量

(単位 kg)

年度	薬品名		硫酸アルミニウム (L.A.S)			ポリ塩化アルミニウム (P.A.C)			液化塩素 (Cl ₂)		
	浄水場等		寒川	谷ヶ原	寒川	谷ヶ原	落合	寒川	谷ヶ原	箱根	
			8%	7%							
7			1,837,596	-	2,185,475	930,840	2,750	394,070	-	-	
8			954,950	-	2,949,120	1,032,958	1,979	412,000	-	-	
9			25,670	-	4,563,790	1,227,817	7,938	396,000	-	-	
10			0	-	4,711,320	1,206,747	3,343	304,000	-	-	
11			0	-	4,798,780	1,370,172	1,046	267,000	-	-	

(単位 kg)

年度	薬品名		次亜塩素酸ナトリウム (NaClO)							
	浄水場等		寒川	谷ヶ原	箱根	平塚	大和	落合・鎌沢	国府	久木
7			1,185,005	842,510	7,600	39,030	-	8,650	9,800	22,930
8			1,319,930	849,987	13,200	27,990	-	7,357	9,280	22,860
9			1,154,810	905,629	13,200	48,830	-	9,454	7,200	15,980
10			984,960	766,572	14,000	27,410	-	8,421	3,550	15,300
11			1,036,500	924,022	15,600	38,770	-	6,330	2,270	8,490

(単位 kg)

年度	薬品名		活性炭 (C)		原塩 (NaCl)	塩酸 (HCl)		消石灰 [Ca(OH) ₂]			苛性ソーダ (NaOH)
	浄水場等		寒川	谷ヶ原	箱根	寒川	谷ヶ原	寒川	谷ヶ原	箱根	寒川
7			36,630	109,750	-	146,179	12,640	894,791	534,787	9,000	1,840
8			94,238	115,220	-	123,661	11,920	849,430	369,822	10,500	970
9			49,111	9,660	-	143,559	14,360	922,040	331,173	12,000	0
10			40,162	0	-	209,511	12,480	1,357,480	294,890	12,000	0
11			56,020	1,980	-	243,226	10,660	1,379,700	291,798	12,000	0

(10) 電力量及び

区分	受電場所名	契約電力 (kW)	使用電力量 (kWh)	電力料金 (円)
原水及び浄水費	寒川第2浄水場	(自) 特別高圧電力 4,000	21,559,419	248,223,026
	寒川第3浄水場	(自) " 6,900	40,984,560	465,868,634
	" 排水処理場	(自) 高圧電力 A 402	1,341,588	18,798,357
	大和水源	23	31,711	653,697
	大山浄水場	35	89,399	1,396,879
	吉沢水源	25	94,483	1,328,304
	惣領分水源	9	24,948	380,374
	谷ヶ原浄水場	(自) 特別高圧電力 3,100	17,022,180	201,588,331
	" (第1取水)	(自) 高圧電力 A 107	452,949	5,918,528
	落合浄水場	(自) 高圧電力 A 60	291,201	3,772,098
	鎌沢浄水場	33	56,818	990,996
	和田浄水場	37	50,482	955,963
	底沢浄水場	35	63,605	1,109,130
	イタリ一水源	(自) 高圧電力 A 207	1,238,250	15,500,128
	品ノ木水源	(自) " 78	280,577	3,889,748
	滝沢水源	(自) " 63	338,460	4,356,074
	水上野水源	(自) " 263	604,590	9,155,031
	上湯水源	2	133	22,747
	小計	15,379	84,525,353	983,908,045
	揚水ポンプ所	上湯	(自) 高圧電力 A 55	34,850
大畑沢		(自) " 159	169,439	3,746,774
第1		(自) " 145	328,972	4,990,508
下湯		(自) " 191	353,337	5,868,592
高温原		(自) " 204	1,128,831	14,440,853
大泉荘		(自) " 169	1,043,933	12,971,567
大涌谷		(自) " 144	836,093	10,579,220
小計	1,067	3,895,455	53,656,173	
その他	土屋ヶキ処分地等	23	53,150	867,518
	計	16,469	88,473,958	1,038,431,736
配水費	相武台	0	74,560	1,343,122
	与瀨	17	53,220	784,682
	横道	(自) 高圧電力 A 69	287,855	3,860,475
	寸沢	(自) " 155	634,990	8,587,245
	鮑ノ子	7	7,157	162,889
	一ノ尾	5	21,512	294,291
	御葉山	5	18,833	264,949
	木古庭	(自) 高圧電力 A 69	136,259	2,363,380
	名古庭	0	4,735	170,979
	桜山	18	29,651	540,511
	久木山	(自) 高圧電力 A 398	1,407,102	19,791,491
	披露山	(自) " 324	927,786	13,766,110
	池露山	17	58,585	869,907
	上大子	40	142,525	2,029,397
	大山口	17	14,264	362,173
	一色沢	9	45,350	602,509
	鎌倉	(自) 高圧電力 A 139	328,337	5,323,463
	山倉	(自) 高圧電力 B 1,050	2,919,480	45,422,453
	北鎌倉	(自) 高圧電力 A 144	367,107	5,711,810
	腰鎌倉	(自) " 105	323,130	4,669,766
	七ヶ	(自) " 113	433,727	6,036,684
	胡里ヶ	(自) " 65	208,777	3,013,152
	岡桃ヶ	13	33,657	523,712
	大船高	33	171,948	1,542,688
片野	40	50,030	1,030,005	
江の瀬	(自) 高圧電力 A 124	432,011	6,113,654	
江島	17	10,723	323,829	
稻荷(加圧系を含む)	(自) 高圧電力 B 1,460	4,197,441	68,801,289	
芹沢(加圧系を含む)	(自) 高圧電力 A 124	115,890	2,058,020	
平塚	(自) 高圧電力 B 1,400	7,685,424	96,095,279	

電力料金

平成 12 年 3 月 31 日現在

区分	受電場所名	契約電力 (kW)	使用電力量 (kWh)	電力料金 (円)	
配 水 費	日向岡揚水	13	6,611	230,099	
	吉沢低区	(自) 高压電力 A 70	187,766	2,846,729	
	吉沢高区	5	9,807	167,129	
	上惣領低区	5	11,325	183,638	
	上惣領高区	4	3,705	88,969	
	湘南平低区	18	36,986	620,218	
	湘南平高区	13	6,768	248,680	
	大磯高区	(自) 高压電力 A 108	301,597	4,566,464	
	国府岩	(自) " 188	737,971	10,194,468	
	黒岩葉	36	88,851	1,402,575	
	秋宮代	18	40,031	653,280	
	二沼	(自) 高压電力 A 188	732,120	10,256,624	
	沼西小磯(加圧Pを含む)	8	11,223	219,494	
	中里	9	6,662	182,028	
	飯山	(自) 高压電力 A 69	127,968	2,197,242	
	下野	(自) " 107	430,165	5,838,977	
	上荻野第2(第1を含む)	(自) " 219	1,001,162	13,472,411	
	愛川	(自) " 118	314,568	4,682,934	
	中野高区	(自) " 303	782,784	11,984,044	
	及森の里	(自) " 238	864,498	12,052,110	
	上荻野東部	(自) " 334	775,908	12,733,673	
	善子波	(自) " 174	460,202	7,013,425	
	三宮(高区)	(自) " 12	17,514	312,336	
	三宮(揚水)	40	99,146	1,646,624	
	小計	25	58,695	940,412	
		22	58,232	899,332	
		34	77,492	1,254,017	
		8,355	28,391,823	409,347,846	
	加 圧 ポ ン プ 所	淵野辺	(自) 高压電力 B 512	1,780,227	25,903,815
		谷ヶ原	(自) 高压電力 A 73	342,588	4,516,491
		相模原	(自) " 229	590,232	8,983,743
		名三倉	17	17,426	418,061
		鼠井坂	9	14,737	269,374
大木古		5	8,154	150,001	
城廻		9	9,642	214,279	
西山鎌倉内		13	31,437	498,499	
二葛の本		6	24,892	342,615	
上日向		3	15,549	204,912	
日大		29	64,026	1,047,203	
大塚野		(自) 高压電力 B 670	2,488,488	37,721,003	
中上七上		(自) 高压電力 A 337	1,540,218	20,647,354	
上杉		3	2,733	66,426	
善日		31	76,218	1,244,014	
日向第1		(自) 高压電力 B 860	30,336	4,150,264	
日向第2		(自) 高压電力 A 138	635,796	8,392,535	
日向第2		25	33,978	673,078	
新小計		13	56,732	771,834	
		14	28,462	479,588	
		35	95,742	1,464,281	
		810	4,123,705	56,948,800	
		17	26,315	492,293	
	18	51,093	774,101		
	13	27,525	458,755		
	9	4,858	126,368		
	3,898	12,121,109	176,959,687		
その他	各配水池口ートバルブ等	154.5	130,459	3,328,369	
	計	12,407.5	40,643,391	589,635,902	
	合計	28,876.5	129,117,349	1,628,067,638	
	前年度	27,074.5	136,783,977	1,735,274,035	
	前年度との比較(%)	106.7%	94.4%	93.8%	

(自): 自家用電気工作物 注: 自家発燃料費 4,899,104 円は含まず。

4 給水量（有効水量）・点検件数 このページは印刷枠内に収まらないので別印刷

(1) 1戸1か月当たり有収水量（用途別）

（単位 m³）

年度別 所別	用途	家事用	営業用	公共用	工業用	浴場用	プール用	一時用	合計
	7	23.0	69.3	207.3	486.6	291.7	322.7	33.5	28.7
8	22.2	66.5	184.7	459.7	294.5	260.8	28.9	27.4	
9	21.9	65.9	185.9	465.3	266.6	290.2	26.5	27.0	
10	21.5	64.3	180.2	447.3	252.3	238.1	25.9	26.5	
11	21.3	63.4	178.9	444.2	250.0	244.7	27.6	26.1	
相模原南ヶ崎塚宮和瀬木名原根 相模原久 津久井 逗子 鎌倉 藤沢 湘南台 茅ヶ崎 平塚 二宮 大和 綾瀬 厚木 海老名 伊勢原 箱根	20.5	57.7	238.5	313.7	138.5	349.8	24.7	25.7	
	19.0	59.4	135.3	230.2	160.8	352.3	20.4	21.4	
	23.7	63.3	95.5	175.5	-	160.9	34.2	27.4	
	23.2	61.3	120.9	10.8	475.7	197.7	28.9	25.7	
	21.9	75.9	136.6	690.4	753.5	255.0	19.3	26.8	
	20.6	63.8	183.7	1,339.1	541.9	337.1	29.6	25.7	
	20.9	50.7	272.5	338.6	74.4	267.2	38.4	26.1	
	22.5	56.9	176.7	600.8	139.6	224.2	19.3	26.9	
	22.9	54.5	218.2	657.4	64.1	147.8	30.9	29.3	
	23.8	50.7	69.4	179.1	30.8	165.0	37.5	25.8	
	19.9	50.0	155.2	163.4	119.1	230.7	34.4	22.8	
	23.4	60.3	116.2	149.6	-	214.8	26.6	27.8	
	21.0	79.1	202.6	584.5	233.7	181.4	28.6	27.8	
	22.5	68.7	251.6	881.2	76.9	215.6	32.6	28.8	
	20.8	72.2	185.0	355.9	14.9	183.2	19.0	25.5	
	23.0	218.7	253.3	-	-	131.8	28.2	67.6	

(2) 家事用1戸1か月当たり有収水量（月別）

（単位 m³）

年度別 月別	所別	相模原	相模原南	津久井	逗子	鎌倉	藤沢	湘南台	茅ヶ崎	平塚	二宮	大和	綾瀬	厚木	海老名	伊勢原	箱根	全所
	7	22.2	20.4	25.3	24.2	23.6	22.3	22.8	24.2	24.6	25.5	22.6	-	23.0	24.4	22.3	24.9	23.0
8	21.3	19.8	24.5	23.9	22.8	21.4	21.8	23.3	23.8	24.7	20.9	24.4	22.2	23.5	21.5	25.1	22.2	
9	21.0	19.4	24.1	23.5	22.5	21.1	21.5	23.0	23.4	24.4	20.6	24.3	21.7	23.2	21.3	24.2	21.9	
10	20.8	19.2	23.9	23.4	22.1	20.8	21.1	22.6	23.0	24.1	20.3	23.9	21.3	22.8	21.1	22.8	21.5	
11	20.5	19.0	23.7	23.2	21.9	20.6	20.9	22.5	22.9	23.8	19.9	23.4	21.0	22.5	20.8	23.0	21.3	
4	20.1	19.3	23.2	21.5	20.2	18.9	19.2	21.5	20.6	22.6	19.1	22.5	20.4	20.6	20.5	24.1	20.3	
5	20.6	18.2	23.2	23.7	23.5	21.9	22.7	23.0	24.1	23.9	20.5	23.3	21.7	24.4	20.3	21.8	21.9	
6	21.0	20.2	24.3	23.3	21.0	19.9	19.6	22.5	22.0	24.2	19.9	23.9	21.1	21.6	21.5	26.2	21.3	
7	19.8	17.8	22.8	22.6	22.1	20.8	21.3	22.3	23.8	22.7	19.7	23.1	20.8	23.0	19.8	18.4	21.0	
8	21.5	20.7	25.4	24.1	21.7	20.6	20.6	23.1	23.4	25.9	20.4	24.4	21.3	22.0	22.3	27.8	22.0	
9	20.8	18.4	24.7	25.3	24.2	22.3	22.8	24.0	25.1	25.3	20.7	24.0	21.9	24.6	20.9	23.0	22.4	
10	21.3	20.3	25.4	24.5	21.9	20.2	20.3	22.8	22.2	24.6	20.1	24.3	21.3	21.9	22.1	29.3	21.6	
11	20.3	18.3	22.9	23.0	23.0	21.7	22.1	22.9	24.1	23.6	20.4	23.4	21.3	23.9	20.1	19.7	21.6	
12	20.3	19.7	23.6	21.5	20.3	19.5	19.1	21.9	21.2	23.2	19.4	22.7	20.3	21.0	21.3	23.8	20.6	
1	20.6	18.2	23.2	23.8	23.7	21.8	22.8	22.9	24.3	24.1	20.7	24.0	21.5	24.0	20.3	20.8	21.9	
2	20.8	20.1	24.1	23.2	20.8	19.6	19.5	22.0	21.7	24.2	19.8	23.7	20.7	21.4	21.6	28.3	21.0	
3	18.9	17.1	21.5	21.4	20.8	20.1	20.4	21.3	22.2	21.7	18.7	21.8	19.9	22.0	18.9	18.7	20.0	

(3) 給水量(有効水量)(用途別)

ア 全営業所

用途 年度月別	家事用	業務用			浴場用		一時用
		営業用	公共用	工業用	浴場用	プール用	
7年度	257,765,052	47,484,273	13,438,580	23,795,951	187,553	1,671,163	591,135
8年度	254,192,508	46,206,513	12,243,198	22,341,054	182,915	1,359,255	517,462
9年度	255,370,707	46,178,408	12,561,238	22,567,449	163,136	1,522,041	478,485
10年度	256,220,294	45,125,469	12,345,324	21,497,017	149,138	1,250,158	399,349
11年度	257,232,114	44,606,445	12,374,898	21,063,738	145,252	1,294,247	392,527
4	19,945,794	3,855,469	895,699	1,794,245	21,063	6,357	30,121
5	22,080,233	3,450,487	1,060,821	1,743,001	2,588	26,415	26,438
6	21,100,736	3,895,543	899,738	1,621,718	21,019	57,962	26,346
7	21,346,479	3,392,464	1,202,750	1,826,625	2,385	311,287	30,970
8	21,871,712	4,381,040	1,193,060	1,988,684	23,148	378,266	37,105
9	22,784,784	3,752,803	1,097,447	1,783,020	2,507	312,229	38,455
10	21,564,683	4,256,150	1,121,325	1,940,775	22,132	151,064	38,809
11	22,047,108	3,450,110	1,128,532	1,784,542	1,563	25,409	38,618
12	20,565,610	3,871,365	984,220	1,711,541	21,621	5,436	32,599
1	22,324,284	3,405,847	999,013	1,660,547	2,558	8,246	32,042
2	21,051,678	3,784,038	837,768	1,566,874	22,228	3,090	32,768
3	20,549,013	3,111,129	954,525	1,642,166	2,440	8,486	28,256
月平均	21,436,010	3,717,204	1,031,242	1,755,312	12,104	107,854	32,711
全水量比(%)	71.5	12.4	3.4	5.8	0.0	0.4	0.1
前年度比(%)	100.4	98.8	100.2	98.0	97.4	103.5	98.3

(単位 m³)

小計	分水	有収水量 計	無 収 水 量					合計
			消防用水	管 等 洗浄用水	メータ 不感水量	その他	計	
344,933,707	9,462,341	354,396,048	170,209	358,466	12,437,317	284,511	13,250,503	367,646,551
337,042,905	9,381,783	346,424,688	161,578	305,151	11,018,224	289,131	11,774,084	358,198,772
338,841,464	9,105,941	347,947,405	179,270	363,665	12,045,978	306,192	12,895,105	360,842,510
336,986,749	8,719,368	345,706,117	178,280	469,221	13,864,489	316,588	14,828,578	360,534,695
337,109,221	8,475,025	345,584,246	156,677	512,479	13,862,167	314,131	14,845,454	360,429,700
26,548,748	673,097	27,221,845	1,224	46,360	1,091,325	3,295	1,142,204	28,364,049
28,389,983	715,190	29,105,173	1,003	55,427	1,166,812	4,554	1,227,796	30,332,969
27,623,062	731,582	28,354,644	17,715	39,686	1,136,592	2,912	1,196,905	29,551,549
28,112,960	753,293	28,866,253	25,562	40,015	1,158,076	4,268	1,227,921	30,094,174
29,873,015	758,453	30,631,468	76,184	35,840	1,229,296	4,822	1,346,142	31,977,610
29,771,245	737,438	30,508,683	17,521	28,814	1,224,609	5,464	1,276,408	31,785,091
29,094,938	686,988	29,781,926	9,368	30,603	1,196,596	4,722	1,241,289	31,023,215
28,475,882	716,197	29,192,079	1,356	35,050	1,170,792	4,071	1,211,269	30,403,348
27,192,392	638,278	27,830,670	1,418	34,910	1,115,925	3,332	1,155,585	28,986,255
28,432,537	742,156	29,174,693	2,653	38,233	1,170,621	3,462	1,214,969	30,389,662
27,298,444	647,474	27,945,918	1,206	60,875	1,120,513	3,247	1,185,841	29,131,759
26,296,015	674,879	26,970,894	1,467	66,666	1,081,010	269,982	1,419,125	28,390,019
28,092,435	706,252	28,798,687	13,056	42,707	1,155,181	26,178	1,237,121	30,035,808
93.6	2.4	96.0	0.0	0.1	3.8	0.1	4.0	100.0
100.0	97.2	100.0	87.9	109.2	100.0	99.2	100.1	100.0

イ 営業所別

(ア) 相模原営業所

用途 月別	家事用	業務用			浴場用		一時用
		営業用	公共用	工業用	浴場用	プール用	
4	2,578,320	398,644	136,119	286,584	888	1,208	2,544
5	2,897,654	544,159	166,342	346,743	484	3,203	3,059
6	2,710,786	395,011	143,729	230,052	875	10,419	2,352
7	2,791,215	529,536	180,853	351,193	475	49,935	3,080
8	2,787,084	420,437	180,369	312,489	966	83,278	3,091
9	2,944,403	568,931	155,542	328,201	439	45,217	2,943
10	2,760,676	407,612	176,043	281,765	1,005	26,377	4,140
11	2,878,432	544,145	176,120	334,513	425	3,180	6,481
12	2,636,044	376,134	154,791	279,292	927	1,154	4,501
1	2,926,141	532,998	151,609	329,752	427	2,169	3,321
2	2,707,248	374,330	131,097	266,197	966	337	2,629
3	2,698,695	491,095	145,889	352,118	430	1,966	2,449
計	33,316,698	5,583,032	1,898,503	3,698,899	8,307	228,443	40,590
月平均	2,776,392	465,253	158,209	308,242	692	19,037	3,383
全水量比(%)	71.4	12.0	4.1	7.9	0.0	0.5	0.1
前年度	33,153,205	5,721,258	1,920,620	3,758,961	8,329	212,427	39,951
前年度比(%)	100.5	97.6	98.8	98.4	99.7	107.5	101.6

(イ) 相模原南営業所

4	1,881,159	252,561	39,397	37,413	1,329	510	953
5	1,938,687	268,257	50,732	11,477	191	2,402	1,493
6	1,998,643	257,016	40,915	35,904	1,401	4,485	1,089
7	1,895,773	260,389	59,194	10,937	182	48,453	1,081
8	2,059,142	295,819	50,824	38,581	1,403	50,691	1,583
9	1,968,901	271,952	42,123	14,347	206	38,210	2,235
10	2,019,936	289,125	49,254	36,585	1,453	18,379	1,685
11	1,959,594	265,753	53,181	12,607	210	2,424	1,790
12	1,964,628	265,279	44,851	38,882	1,395	413	1,549
1	1,949,098	267,538	46,628	11,185	178	955	1,780
2	2,004,425	237,272	36,213	34,583	1,533	266	2,066
3	1,844,841	246,848	46,936	11,054	165	1,899	2,418
計	23,484,827	3,177,809	560,248	293,555	9,646	169,087	19,722
月平均	1,957,069	264,817	46,687	24,463	804	14,091	1,644
全水量比(%)	77.6	10.5	1.9	1.0	0.0	0.6	0.1
前年度	23,384,924	3,141,665	579,746	293,721	9,921	157,720	18,049
前年度比(%)	100.4	101.2	96.6	99.9	97.2	107.2	109.3

(ウ) 津久井営業所

4	475,011	58,281	24,887	15,598	-	87	629
5	479,324	67,032	33,987	19,579	-	610	692
6	500,501	58,796	21,824	13,882	-	7,055	639
7	474,142	67,026	34,547	21,268	-	7,074	1,237
8	525,461	63,964	32,156	16,025	-	12,600	1,570
9	515,909	76,986	35,758	23,874	-	9,578	1,544
10	525,594	63,278	32,334	18,020	-	7,564	1,783
11	479,823	70,049	32,658	23,536	-	221	1,405
12	488,513	58,250	24,826	14,904	-	942	1,023
1	484,597	67,889	27,341	21,647	-	25	996
2	498,013	60,003	20,496	15,924	-	221	987
3	453,182	64,077	27,224	21,288	-	365	1,045
計	5,900,070	775,631	348,038	225,545	-	46,342	13,550
月平均	491,673	64,636	29,003	18,795	-	3,862	1,129
全水量比(%)	77.4	10.2	4.6	3.0	-	0.6	0.2
前年度	5,902,700	784,194	341,180	214,783	-	52,878	14,016
前年度比(%)	100.0	98.9	102.0	105.0	-	87.6	96.7

(単位 m³)

小 計	分 水	有収水量計	無 収 水 量					合 計
			消防用水	管 等 洗浄用水	メ ー タ 不感水量	そ の 他	計	
3,404,307	-	3,404,307	403	351	136,312	403	137,469	3,541,776
3,961,644	-	3,961,644	119	8,933	158,852	400	168,304	4,129,948
3,493,224	-	3,493,224	16,206	1,291	139,855	328	157,680	3,650,904
3,906,287	-	3,906,287	1,058	1,125	156,537	437	159,157	4,065,444
3,787,714	-	3,787,714	224	1,498	151,806	410	153,938	3,941,652
4,045,676	-	4,045,676	381	1,313	162,107	470	164,271	4,209,947
3,657,618	-	3,657,618	505	1,210	146,635	357	148,707	3,806,325
3,943,296	-	3,943,296	41	2,363	157,949	998	161,351	4,104,647
3,452,843	-	3,452,843	150	1,357	138,340	372	140,219	3,593,062
3,946,417	-	3,946,417	409	3,796	158,144	559	162,908	4,109,325
3,482,804	-	3,482,804	247	4,312	139,656	471	144,686	3,627,490
3,692,642	-	3,692,642	303	1,571	147,954	60,898	210,726	3,903,368
44,774,472	-	44,774,472	20,046	29,120	1,794,147	66,103	1,909,416	46,683,888
3,731,206	-	3,731,206	1,671	2,427	149,512	5,509	159,118	3,890,324
96.0	-	96.0	0.0	0.1	3.8	0.1	4.0	100.0
44,814,751	-	44,814,751	22,499	16,287	1,796,207	71,765	1,906,758	46,721,509
99.9	-	99.9	89.1	178.8	99.9	92.1	100.1	99.9

2,213,322	104,637	2,317,959	0	129	92,785	404	93,318	2,411,277
2,273,239	108,500	2,381,739	107	105	95,412	627	96,251	2,477,990
2,339,453	105,000	2,444,453	5	13,321	97,845	219	111,390	2,555,843
2,276,009	104,861	2,380,870	88	237	95,325	304	95,954	2,476,824
2,498,043	111,933	2,609,976	13,158	174	104,545	222	118,099	2,728,075
2,337,974	105,000	2,442,974	1,080	922	97,902	231	100,135	2,543,109
2,416,417	101,397	2,517,814	454	411	100,814	206	101,885	2,619,699
2,295,559	112,000	2,407,559	28	157	96,402	195	96,782	2,504,341
2,316,997	98,000	2,414,997	65	323	96,707	262	97,357	2,512,354
2,277,362	119,000	2,396,362	542	193	95,987	139	96,861	2,493,223
2,316,358	101,500	2,417,858	0	381	96,809	110	97,300	2,515,158
2,154,161	108,500	2,262,661	23	1,010	90,567	41,471	133,071	2,395,732
27,714,894	1,280,328	28,995,222	15,550	17,363	1,161,100	44,390	1,238,403	30,233,625
2,309,575	106,694	2,416,269	1,296	1,447	96,758	3,699	103,200	2,519,469
91.7	4.2	95.9	0.1	0.1	3.8	0.1	4.1	100.0
27,585,746	1,260,188	28,845,934	16,559	2,740	1,155,164	41,849	1,216,312	30,062,246
100.5	101.6	100.5	93.9	633.7	100.5	106.1	101.8	100.6

574,493	-	574,493	115	41	23,021	76	23,253	597,746
601,224	-	601,224	98	214	24,186	66	24,564	625,788
602,697	-	602,697	247	94	24,158	50	24,549	627,246
605,294	-	605,294	4,578	561	24,233	59	29,431	634,725
651,776	-	651,776	2,006	240	26,133	72	28,451	680,227
663,649	-	663,649	225	214	26,599	57	27,095	690,744
648,573	-	648,573	89	625	26,078	67	26,859	675,432
607,692	-	607,692	62	558	24,396	67	25,083	632,775
588,458	-	588,458	27	440	23,734	60	24,261	612,719
602,495	-	602,495	52	451	24,172	94	24,769	627,264
595,644	-	595,644	0	819	23,882	52	24,753	620,397
567,181	-	567,181	225	3,425	22,750	1,438	27,838	595,019
7,309,176	-	7,309,176	7,724	7,682	293,342	2,158	310,906	7,620,082
609,098	-	609,098	644	640	24,445	180	25,909	635,007
96.0	-	96.0	0.1	0.1	3.8	0.0	4.0	100.0
7,309,751	-	7,309,751	7,727	4,184	293,353	2,343	307,607	7,617,358
100.0	-	100.0	100.0	183.6	100.0	92.1	101.1	100.0

(工) 逗子営業所

用途 月別	家事用	業務用			浴場用		一時用
		営業用	公共用	工業用	浴場用	プール用	
4	747,884	90,913	11,917	0	1,792	0	1,788
5	857,368	121,706	46,099	38	0	2,312	1,309
6	810,568	95,918	10,258	0	1,848	0	1,456
7	822,474	121,202	51,233	42	0	16,871	1,444
8	842,228	113,345	12,505	0	1,988	0	2,317
9	925,900	158,705	60,093	52	0	11,283	2,508
10	859,608	108,812	12,114	0	1,993	0	1,732
11	842,658	121,671	54,229	41	0	7,016	1,702
12	762,681	88,359	10,436	0	1,887	0	2,092
1	873,197	115,689	46,572	39	0	183	1,935
2	820,382	87,665	10,130	0	1,908	0	2,358
3	784,891	101,785	43,943	47	0	284	1,962
計	9,949,839	1,325,770	369,529	259	11,416	37,949	22,603
月平均	829,153	110,481	30,794	22	951	3,162	1,884
全水量比(%)	81.6	10.9	3.0	0.0	0.1	0.3	0.2
前年度	9,810,169	1,358,992	354,636	366	11,310	38,714	24,108
前年度比(%)	101.4	97.6	104.2	70.8	100.9	98.0	93.8

(オ) 鎌倉営業所

4	1,347,622	302,570	62,786	80,833	8,361	631	1,495
5	1,580,885	255,448	71,408	76,933	627	1,002	1,972
6	1,403,465	311,701	65,428	73,697	7,866	2,024	1,307
7	1,494,901	242,215	78,704	86,466	506	13,281	1,888
8	1,461,186	351,772	81,797	97,405	9,422	15,686	3,166
9	1,640,242	281,910	67,409	81,765	550	16,884	2,405
10	1,475,829	335,503	79,160	89,808	8,553	6,400	1,942
11	1,563,004	251,861	76,383	81,744	-252	599	1,555
12	1,368,583	317,715	72,413	78,617	8,659	434	1,401
1	1,609,656	249,747	68,535	82,928	575	293	1,527
2	1,411,334	299,481	60,775	69,312	8,900	611	1,772
3	1,416,833	215,771	63,695	75,285	482	289	1,768
計	17,773,540	3,415,694	848,493	974,793	54,249	58,134	22,198
月平均	1,481,128	284,641	70,708	81,233	4,521	4,845	1,850
全水量比(%)	73.8	14.2	3.5	4.0	0.2	0.2	0.1
前年度	17,660,480	3,446,373	835,430	1,000,709	55,495	58,585	25,600
前年度比(%)	100.6	99.1	101.6	97.4	97.8	99.2	86.7

(カ) 藤沢営業所

4	1,918,795	360,507	83,711	220,347	5,540	1,441	2,278
5	2,256,033	353,708	99,880	208,861	86	4,827	2,293
6	2,040,333	365,590	84,131	191,990	5,853	1,458	2,349
7	2,162,608	357,465	123,753	221,772	66	36,897	3,286
8	2,117,547	423,688	123,342	229,002	5,998	40,240	4,936
9	2,317,883	424,190	117,209	209,734	51	47,704	5,219
10	2,073,083	401,521	112,757	235,209	5,597	37,384	4,268
11	2,262,210	355,086	114,075	217,612	63	5,608	6,908
12	1,999,846	363,591	90,418	216,117	5,592	254	4,872
1	2,271,536	341,817	98,688	189,249	83	1,090	3,486
2	2,008,662	351,271	79,400	177,930	5,658	208	3,423
3	2,111,111	305,689	96,120	193,006	97	1,535	3,437
計	25,539,647	4,404,123	1,223,484	2,510,829	34,684	178,646	46,755
月平均	2,128,304	367,010	101,957	209,236	2,890	14,887	3,896
全水量比(%)	72.2	12.5	3.5	7.1	0.1	0.5	0.1
前年度	25,410,712	4,444,661	1,184,726	2,510,717	37,570	176,057	40,905
前年度比(%)	100.5	99.1	103.3	100.0	92.3	101.5	114.3

(単位 m³)

小 計	分 水	有収水量計	無 収 水 量					合 計
			消防用水	管 等 洗浄用水	メ ー タ 不感水量	そ の 他	計	
854,294	-	854,294	45	219	34,227	66	34,557	888,851
1,028,832	-	1,028,832	2	388	41,328	643	42,361	1,071,193
920,048	-	920,048	24	239	36,875	79	37,217	957,265
1,013,266	-	1,013,266	40	365	40,625	113	41,143	1,054,409
972,383	-	972,383	272	149	39,047	176	39,644	1,012,027
1,158,541	-	1,158,541	4,885	186	46,796	328	52,195	1,210,736
984,259	-	984,259	80	184	39,590	186	40,040	1,024,299
1,027,317	-	1,027,317	2	320	41,328	98	41,748	1,069,065
865,455	-	865,455	15	138	34,851	99	35,103	900,558
1,037,615	-	1,037,615	25	142	41,626	66	41,859	1,079,474
922,443	-	922,443	7	1,590	36,994	82	38,673	961,116
932,912	-	932,912	15	1,714	37,425	3,714	42,868	975,780
11,717,365	-	11,717,365	5,412	5,634	470,712	5,650	487,408	12,204,773
976,447	-	976,447	451	470	39,226	471	40,617	1,017,064
96.1	-	96.1	0.0	0.0	3.9	0.0	3.9	100.0
11,598,295	-	11,598,295	6,124	13,690	465,624	5,172	490,610	12,088,905
101.0	-	101.0	88.4	41.2	101.1	109.2	99.3	101.0

1,804,298	-	1,804,298	0	178	72,492	76	72,746	1,877,044
1,988,275	-	1,988,275	105	260	79,944	414	80,723	2,068,998
1,865,488	-	1,865,488	15	354	74,852	185	75,406	1,940,894
1,917,961	-	1,917,961	0	725	77,099	182	78,006	1,995,967
2,020,434	-	2,020,434	6,769	708	81,147	494	89,118	2,109,552
2,091,165	-	2,091,165	0	829	83,999	353	85,181	2,176,346
1,997,195	-	1,997,195	4	679	80,483	540	81,706	2,078,901
1,974,894	-	1,974,894	260	540	79,349	214	80,363	2,055,257
1,847,822	-	1,847,822	0	736	74,276	592	75,604	1,923,426
2,013,261	-	2,013,261	245	556	80,992	386	82,179	2,095,440
1,852,185	-	1,852,185	38	1,148	74,487	492	76,165	1,928,350
1,774,123	-	1,774,123	4	3,321	71,188	8,545	83,058	1,857,181
23,147,101	-	23,147,101	7,440	10,034	930,308	12,473	960,255	24,107,356
1,928,925	-	1,928,925	620	836	77,526	1,039	80,021	2,008,946
96.0	-	96.0	0.0	0.0	3.9	0.1	4.0	100.0
23,082,672	-	23,082,672	16,782	28,718	927,270	9,372	982,142	24,064,814
100.3	-	100.3	44.3	34.9	100.3	133.1	97.8	100.2

2,592,619	-	2,592,619	0	643	103,839	136	104,618	2,697,237
2,925,688	-	2,925,688	13	577	117,206	125	117,921	3,043,609
2,691,704	-	2,691,704	35	786	107,879	105	108,805	2,800,509
2,905,847	-	2,905,847	124	9,001	116,445	152	125,722	3,031,569
2,944,753	-	2,944,753	14,337	683	118,120	194	133,334	3,078,087
3,121,990	-	3,121,990	84	886	125,228	169	126,367	3,248,357
2,869,819	-	2,869,819	85	922	115,303	184	116,494	2,986,313
2,961,562	-	2,961,562	124	881	118,807	159	119,971	3,081,533
2,680,690	-	2,680,690	80	1,624	107,451	128	109,283	2,789,973
2,905,949	-	2,905,949	87	887	116,633	140	117,747	3,023,696
2,626,552	-	2,626,552	197	2,235	105,227	99	107,758	2,734,310
2,710,995	-	2,710,995	105	1,093	108,686	25,723	135,607	2,846,602
33,938,168	-	33,938,168	15,271	20,218	1,360,824	27,314	1,423,627	35,361,795
2,828,181	-	2,828,181	1,273	1,685	113,402	2,276	118,636	2,946,816
96.0	-	96.0	0.0	0.1	3.8	0.1	4.0	100.0
33,805,348	-	33,805,348	15,590	12,075	1,355,696	26,665	1,410,026	35,215,374
100.4	-	100.4	98.0	167.4	100.4	102.4	101.0	100.4

(キ) 湘南台営業所

用途 月別	家事用	業務用			浴場用		一時用
		営業用	公共用	工業用	浴場用	プール用	
4	819,195	145,179	60,088	88,625	268	37	5,103
5	1,044,922	146,434	67,212	105,918	0	1,844	1,319
6	857,609	145,739	60,959	69,561	280	683	1,322
7	990,485	139,495	81,205	111,750	0	12,676	1,641
8	901,482	162,066	88,701	93,724	368	16,369	3,555
9	1,060,179	153,208	74,070	117,700	0	19,178	3,375
10	888,722	158,042	76,417	95,461	329	15,662	3,027
11	1,031,857	144,369	77,405	117,704	0	854	2,135
12	837,047	145,603	68,273	79,001	257	82	3,751
1	1,067,237	145,760	64,078	121,916	0	476	1,300
2	858,025	147,749	59,105	84,471	283	129	1,041
3	966,697	135,693	63,437	117,143	0	158	1,468
計	11,323,457	1,769,337	840,950	1,202,974	1,785	68,148	29,037
月平均	943,621	147,445	70,079	100,248	149	5,679	2,420
全水量比(%)	71.1	11.1	5.3	7.5	0.0	0.4	0.2
前年度	11,208,153	1,740,261	823,309	1,193,849	1,809	54,343	23,420
前年度比(%)	101.0	101.7	102.1	100.8	98.7	125.4	124.0

(ク) 茅ヶ崎営業所

4	2,064,900	294,159	58,057	239,098	1,082	1,039	1,561
5	2,209,371	225,707	63,847	239,826	44	1,901	1,496
6	2,167,160	293,861	58,770	212,210	1,107	3,753	1,328
7	2,153,492	223,289	80,187	234,361	10	26,201	1,462
8	2,238,518	333,355	90,463	252,550	1,137	27,766	2,094
9	2,328,211	243,235	84,760	227,006	14	24,722	2,522
10	2,205,401	326,203	71,187	260,909	1,117	2,855	3,445
11	2,227,181	231,046	72,838	230,751	23	1,388	1,765
12	2,125,883	301,838	63,343	221,100	1,019	519	1,632
1	2,246,258	224,638	62,518	211,534	51	593	2,026
2	2,131,209	296,694	54,048	189,312	1,056	338	1,595
3	2,090,690	203,800	60,888	213,861	43	381	2,672
計	26,188,274	3,197,825	820,906	2,732,518	6,703	91,456	23,598
月平均	2,182,356	266,485	68,409	227,710	559	7,621	1,967
全水量比(%)	75.7	9.3	2.4	7.9	0.0	0.3	0.1
前年度	25,947,917	3,192,944	787,479	2,826,436	7,045	71,728	30,816
前年度比(%)	100.9	100.2	104.2	96.7	95.1	127.5	76.6

(ケ) 平塚営業所

4	1,831,397	448,468	108,060	364,875	782	747	4,204
5	2,192,062	257,670	124,073	246,409	579	73	1,851
6	1,966,539	465,514	106,958	331,525	759	6,833	5,611
7	2,160,254	260,693	143,159	265,164	626	21,460	4,694
8	2,100,685	530,810	147,298	401,959	878	41,243	3,606
9	2,286,479	273,096	134,155	252,335	706	20,523	4,954
10	1,986,448	490,984	139,888	396,917	863	6,430	4,245
11	2,198,571	254,743	126,199	259,844	551	1,009	2,823
12	1,904,824	455,803	120,154	356,352	844	338	1,709
1	2,214,705	255,727	119,835	246,036	570	269	2,512
2	1,955,579	450,699	104,289	330,908	821	100	2,828
3	2,029,997	232,824	110,992	248,765	477	137	2,174
計	24,827,540	4,377,031	1,485,060	3,701,089	8,456	99,162	41,211
月平均	2,068,962	364,753	123,755	308,424	705	8,264	3,434
全水量比(%)	58.7	10.3	3.5	8.7	0.0	0.2	0.1
前年度	24,749,702	4,348,043	1,479,069	3,600,950	7,764	106,857	38,792
前年度比(%)	100.3	100.7	100.4	102.8	108.9	92.8	106.2

(単位 m³)

小計	分水	有収水量計	無収水量					合計
			消防用水	管等 洗浄用水	メータ 不感水量	その他	計	
1,118,495	-	1,118,495	96	22,729	44,798	80	67,703	1,186,198
1,367,649	-	1,367,649	14	19,788	54,787	87	74,676	1,442,325
1,136,153	-	1,136,153	0	152	45,593	74	45,819	1,181,972
1,337,252	-	1,337,252	499	205	53,748	86	54,538	1,391,790
1,266,265	-	1,266,265	16,051	10,221	50,831	85	77,188	1,343,453
1,427,710	-	1,427,710	40	4,249	57,324	86	61,699	1,489,409
1,237,660	-	1,237,660	0	404	49,684	81	50,169	1,287,829
1,374,324	-	1,374,324	20	4,247	55,111	81	59,459	1,433,783
1,134,014	-	1,134,014	10	762	45,549	75	46,396	1,180,410
1,400,767	-	1,400,767	60	288	56,815	91	57,254	1,458,021
1,150,803	-	1,150,803	125	387	46,118	100	46,730	1,197,533
1,284,596	-	1,284,596	67	625	51,448	11,494	63,634	1,348,230
15,235,688	-	15,235,688	16,982	64,057	611,806	12,420	705,265	15,940,953
1,269,641	-	1,269,641	1,415	5,338	50,984	1,035	58,772	1,328,413
95.6	-	95.6	0.1	0.4	3.8	0.1	4.4	100.0
15,045,144	-	15,045,144	9,422	77,607	603,286	12,052	702,367	15,747,511
101.3	-	101.3	180.2	82.5	101.4	103.1	100.4	101.2

2,659,896	-	2,659,896	181	10,532	106,704	821	118,238	2,778,134
2,742,192	-	2,742,192	388	6,184	109,873	1,033	117,478	2,859,670
2,738,189	-	2,738,189	306	10,520	109,742	1,008	121,576	2,859,765
2,719,002	-	2,719,002	245	12,249	109,105	1,918	123,517	2,842,519
2,945,883	-	2,945,883	92	10,261	118,182	1,990	130,525	3,076,408
2,910,470	-	2,910,470	569	7,714	117,040	2,534	127,857	3,038,327
2,871,117	-	2,871,117	7,363	9,744	115,426	1,785	134,318	3,005,435
2,764,992	-	2,764,992	435	13,356	110,921	1,164	125,876	2,890,868
2,715,334	-	2,715,334	729	14,369	108,819	676	124,593	2,839,927
2,747,618	-	2,747,618	325	12,666	110,186	720	123,897	2,871,515
2,674,252	-	2,674,252	80	9,989	107,276	651	117,996	2,792,248
2,572,335	-	2,572,335	403	10,354	103,057	14,077	127,891	2,700,226
33,061,280	-	33,061,280	11,116	127,938	1,326,331	28,377	1,493,762	34,555,042
2,755,107	-	2,755,107	926	10,662	110,528	2,365	124,480	2,879,587
95.7	-	95.7	0.0	0.4	3.8	0.1	4.3	100.0
32,864,365	-	32,864,365	15,363	101,606	1,318,708	33,745	1,469,422	34,333,787
100.6	-	100.6	72.4	125.9	100.6	84.1	101.7	100.6

2,758,533	479,350	3,237,883	48	352	129,741	117	130,258	3,368,141
2,822,717	514,270	3,336,987	57	7,417	133,661	109	141,244	3,478,231
2,883,739	536,920	3,420,659	14	2,575	137,158	65	139,812	3,560,471
2,856,050	558,680	3,414,730	7,189	2,346	137,496	112	147,143	3,561,873
3,226,479	550,680	3,777,159	3,155	1,664	152,130	107	157,056	3,934,215
2,972,248	542,500	3,514,748	983	1,226	141,309	185	143,703	3,658,451
3,025,775	498,950	3,524,725	557	4,486	142,027	109	147,179	3,671,904
2,843,740	508,240	3,351,980	97	1,205	134,380	114	135,796	3,487,776
2,840,024	456,280	3,296,304	89	344	132,116	85	132,634	3,428,938
2,839,654	521,170	3,360,824	282	301	134,716	109	135,408	3,496,232
2,845,224	458,980	3,304,204	169	654	132,478	75	133,376	3,437,580
2,625,366	473,440	3,098,806	94	408	124,300	23,457	148,259	3,247,065
34,539,549	6,099,460	40,639,009	12,734	22,978	1,631,512	24,644	1,691,868	42,330,877
2,878,296	508,288	3,386,584	1,061	1,915	135,959	2,054	140,989	3,527,573
81.5	14.4	95.9	0.0	0.1	3.9	0.1	4.1	100.0
34,331,177	6,379,790	40,710,967	21,741	21,562	1,631,691	24,450	1,699,444	42,410,411
100.6	95.6	99.8	58.6	106.6	100.0	100.8	99.6	99.8

(コ) 二宮営業所

用途 月別	家事用	業務用			浴場用		一時用
		営業用	公共用	工業用	浴場用	プール用	
4	574,416	62,627	14,067	6,453	0	2	1,261
5	638,585	69,922	17,626	9,562	81	113	1,549
6	616,842	66,133	14,362	5,476	0	1,784	2,028
7	609,443	67,452	23,973	10,012	73	3,068	1,617
8	662,724	76,200	21,864	7,138	0	3,681	1,616
9	679,359	73,539	20,741	10,292	62	2,509	1,261
10	630,955	73,427	18,600	6,601	0	1,162	1,452
11	637,293	67,845	18,616	10,067	53	48	1,234
12	595,665	62,726	17,164	6,057	0	2	1,121
1	649,652	70,185	16,242	10,547	45	2	1,111
2	621,056	63,867	13,899	6,018	0	2	1,878
3	587,946	63,751	17,611	9,944	55	5	726
計	7,503,936	817,674	214,765	98,167	369	12,378	16,854
月平均	625,328	68,140	17,897	8,181	31	1,032	1,405
全水量比(%)	83.0	9.0	2.4	1.1	0.0	0.1	0.2
前年度	7,472,293	858,546	226,570	102,243	493	15,864	8,426
前年度比(%)	100.4	95.2	94.8	96.0	74.8	78.0	200.0

(サ) 大和営業所

4	1,682,829	254,136	58,021	34,641	393	318	2,536
5	1,694,032	312,544	61,896	51,635	464	662	2,410
6	1,759,306	258,770	57,117	32,308	430	3,188	1,986
7	1,641,064	308,740	74,165	52,405	412	19,922	2,729
8	1,808,519	278,988	69,368	37,365	399	27,791	3,226
9	1,724,340	321,815	58,494	46,644	444	14,098	3,238
10	1,781,648	276,735	72,792	34,484	618	4,657	4,087
11	1,697,271	306,307	65,211	52,759	457	460	4,518
12	1,726,239	257,038	63,565	28,429	431	102	3,629
1	1,722,317	310,520	56,736	48,299	596	271	6,959
2	1,769,304	253,145	51,118	26,538	407	71	7,213
3	1,574,799	286,750	57,491	48,212	665	433	2,833
計	20,581,668	3,425,488	745,974	493,719	5,716	71,973	45,364
月平均	1,715,139	285,457	62,165	41,143	476	5,998	3,780
全水量比(%)	76.6	12.8	2.8	1.8	0.0	0.3	0.2
前年度	20,676,121	3,464,674	720,050	527,553	5,587	88,243	40,885
前年度比(%)	99.5	98.9	103.6	93.6	102.3	81.6	111.0

(シ) 綾瀬営業所

4	616,701	79,080	15,996	45,015	-	41	1,057
5	632,742	108,328	15,173	76,393	-	655	1,117
6	655,348	78,884	16,734	44,748	-	1,468	641
7	627,241	106,749	18,414	79,733	-	6,674	852
8	668,089	90,029	20,892	53,292	-	15,833	753
9	652,904	115,801	15,949	83,666	-	11,373	515
10	666,611	86,438	21,882	56,726	-	3,867	1,824
11	637,915	110,836	19,410	84,916	-	493	893
12	624,885	78,392	19,108	45,002	-	325	262
1	653,959	110,981	17,421	76,379	-	98	350
2	656,776	83,117	16,111	45,320	-	371	292
3	596,070	105,828	15,052	74,789	-	37	368
計	7,689,241	1,154,463	212,142	765,979	-	41,235	8,924
月平均	640,770	96,205	17,679	63,832	-	3,436	744
全水量比(%)	74.7	11.2	2.1	7.4	-	0.4	0.1
前年度	7,751,594	1,198,732	220,883	812,463	-	35,152	19,704
前年度比(%)	99.2	96.3	96.0	94.3	-	117.3	45.3

(単位 m³)

小 計	分 水	有収水量計	無 収 水 量					合 計
			消防用水	管 等 洗浄用水	メ ー タ 不感水量	そ の 他	計	
658,826	-	658,826	176	1,555	26,494	53	28,278	687,104
737,438	-	737,438	0	1,557	29,587	52	31,196	768,634
706,625	-	706,625	35	2,708	28,432	43	31,218	737,843
715,638	-	715,638	728	2,839	28,798	51	32,416	748,054
773,223	-	773,223	1	2,537	31,067	48	33,653	806,876
787,763	-	787,763	735	2,581	31,640	85	35,041	822,804
732,197	-	732,197	18	2,439	29,446	37	31,940	764,137
735,156	-	735,156	0	2,260	29,486	53	31,799	766,955
682,735	-	682,735	0	4,410	27,411	48	31,869	714,604
747,784	-	747,784	0	4,572	30,013	58	34,643	782,427
706,720	-	706,720	80	2,828	28,385	226	31,519	738,239
680,038	-	680,038	42	4,077	27,270	1,796	33,185	713,223
8,664,143	-	8,664,143	1,815	34,363	348,029	2,550	386,757	9,050,900
722,012	-	722,012	151	2,864	29,002	213	32,230	754,242
95.8	-	95.8	0.0	0.4	3.8	0.0	4.2	100.0
8,684,435	-	8,684,435	1,461	26,514	348,641	3,003	379,619	9,064,054
99.8	-	99.8	124.2	129.6	99.8	84.9	101.9	99.9

2,032,874	29,180	2,062,054	120	2,485	82,580	201	85,386	2,147,440
2,123,643	30,470	2,154,113	0	1,087	86,335	263	87,685	2,241,798
2,113,105	29,732	2,142,837	450	712	85,782	181	87,125	2,229,962
2,099,437	29,902	2,129,339	264	499	85,448	210	86,421	2,215,760
2,225,656	31,940	2,257,596	28	592	90,532	272	91,424	2,349,020
2,169,073	29,998	2,199,071	7,793	581	88,147	164	96,685	2,295,756
2,175,021	28,981	2,204,002	82	1,028	88,430	246	89,786	2,293,788
2,126,983	31,957	2,158,940	4	1,076	86,568	248	87,896	2,246,836
2,079,433	27,998	2,107,431	36	953	84,450	285	85,724	2,193,155
2,145,698	33,986	2,179,684	181	2,574	87,317	310	90,382	2,270,066
2,107,796	28,994	2,136,790	26	21,457	85,624	166	107,273	2,244,063
1,971,183	30,939	2,002,122	10	21,832	80,209	31,283	133,334	2,135,456
25,369,902	364,077	25,733,979	8,994	54,876	1,031,422	33,829	1,129,121	26,863,100
2,114,159	30,340	2,144,498	750	4,573	85,952	2,819	94,093	2,238,592
94.5	1.4	95.9	0.0	0.2	3.8	0.1	4.1	100.0
25,523,113	597,620	26,120,733	9,544	20,374	1,047,534	33,502	1,110,954	27,231,687
99.4	60.9	98.5	94.2	269.3	98.5	101.0	101.6	98.6

757,890	-	757,890	0	67	30,349	151	30,567	788,457
834,408	-	834,408	47	56	33,456	178	33,737	868,145
797,823	-	797,823	4	314	32,030	128	32,476	830,299
839,663	-	839,663	4,607	1,940	33,712	168	40,427	880,090
848,888	-	848,888	371	357	34,000	179	34,907	883,795
880,208	-	880,208	77	379	35,372	243	36,071	916,279
837,348	-	837,348	14	137	33,673	114	33,938	871,286
854,463	-	854,463	72	550	34,332	170	35,124	889,587
767,974	-	767,974	54	313	30,798	120	31,285	799,259
859,188	-	859,188	63	70	34,446	154	34,733	893,921
801,987	-	801,987	40	561	32,148	130	32,879	834,866
792,144	-	792,144	11	364	31,737	3,852	35,964	828,108
9,871,984	-	9,871,984	5,360	5,108	396,053	5,587	412,108	10,284,092
822,665	-	822,665	447	426	33,004	466	34,342	857,008
95.9	-	95.9	0.1	0.0	3.9	0.1	4.1	100.0
10,038,528	-	10,038,528	5,831	17,985	402,952	5,745	432,513	10,471,041
98.3	-	98.3	91.9	28.4	98.3	97.2	95.3	98.2

(ス) 厚木営業所

用途 月別	家事用	業務用			浴場用		一時用
		営業用	公共用	工業用	浴場用	プール用	
4	1,663,932	573,502	115,384	220,982	508	196	1,972
5	1,896,547	287,548	124,235	172,235	0	4,143	3,184
6	1,775,375	571,364	116,766	200,566	448	9,763	2,482
7	1,836,565	296,767	141,075	204,031	0	32,072	3,672
8	1,805,037	643,062	147,148	251,694	406	16,670	2,751
9	1,935,066	316,802	117,077	206,505	0	19,283	2,876
10	1,801,720	625,183	136,935	245,205	391	9,477	2,131
11	1,884,531	298,192	129,635	187,311	0	1,412	2,494
12	1,723,166	567,031	123,730	194,676	470	397	2,770
1	1,900,931	286,174	117,878	158,055	0	1,573	2,767
2	1,761,723	562,552	105,974	187,127	581	137	2,077
3	1,760,526	270,558	110,387	151,093	0	673	2,081
計	21,745,119	5,298,735	1,486,224	2,379,480	2,804	95,796	31,257
月平均	1,812,093	441,561	123,852	198,290	234	7,983	2,605
全水量比(%)	67.2	16.4	4.6	7.4	0.0	0.3	0.1
前年度	21,626,330	5,492,587	1,512,302	2,534,842	2,658	93,872	38,464
前年度比(%)	100.5	96.5	98.3	93.9	105.5	102.0	81.3

(セ) 海老名営業所

4	897,632	155,330	52,901	92,937	120	99	1,598
5	966,140	187,025	61,603	138,789	0	1,174	1,597
6	943,061	149,166	47,807	122,540	152	2,853	786
7	915,495	179,039	58,160	133,241	0	9,349	1,186
8	962,198	175,904	65,320	130,959	183	17,133	1,433
9	979,316	195,604	65,002	137,803	0	17,195	1,966
10	957,270	170,857	63,118	117,107	213	7,531	2,013
11	957,545	189,822	57,819	130,231	0	527	1,667
12	919,923	156,797	57,374	92,818	140	405	1,648
1	957,630	183,808	59,149	114,357	0	150	1,194
2	937,861	153,227	48,921	82,264	115	222	1,671
3	888,581	166,035	53,899	91,355	0	270	1,345
計	11,282,652	2,062,614	691,073	1,384,401	923	56,908	18,104
月平均	940,221	171,885	57,589	115,367	77	4,742	1,509
全水量比(%)	66.9	12.2	4.1	8.2	0.0	0.3	0.1
前年度	11,313,000	2,080,794	691,350	1,482,575	965	51,911	17,645
前年度比(%)	99.7	99.1	100.0	93.4	95.6	109.6	102.6

(ソ) 伊勢原営業所

4	786,109	129,725	39,976	60,844	0	1	904
5	722,962	143,618	39,869	38,603	32	1,494	775
6	829,875	133,848	40,596	57,259	0	2,196	609
7	708,976	147,585	41,286	44,250	35	6,946	858
8	862,923	155,932	47,724	66,501	0	8,781	1,182
9	748,038	165,167	33,121	43,096	35	13,868	672
10	857,679	151,564	44,987	65,978	0	3,254	769
11	722,163	144,448	40,838	40,906	33	170	1,111
12	828,006	135,405	41,861	60,294	0	69	521
1	726,929	138,923	33,036	38,624	33	99	658
2	838,470	131,627	35,670	50,970	0	77	707
3	681,171	131,366	30,213	34,206	26	54	859
計	9,313,301	1,709,208	469,177	601,531	194	37,009	9,625
月平均	776,108	142,434	39,098	50,128	16	3,084	802
全水量比(%)	73.6	13.5	3.7	4.8	0.0	0.3	0.1
前年度	9,358,013	1,706,454	467,764	636,849	192	34,658	14,534
前年度比(%)	99.5	100.2	100.3	94.5	101.0	106.8	66.2

(単位 m³)

小計	分水	有収水量計	無収水量					合計
			消防用水	管等 洗浄用水	メータ 不感水量	その他	計	
2,576,476	-	2,576,476	2	2,268	103,157	253	105,680	2,682,156
2,487,892	-	2,487,892	0	702	99,643	218	100,563	2,588,455
2,676,764	-	2,676,764	114	866	107,449	175	108,604	2,785,368
2,514,182	-	2,514,182	133	894	100,704	216	101,947	2,616,129
2,866,768	-	2,866,768	13,182	1,060	115,096	235	129,573	2,996,341
2,597,609	-	2,597,609	90	1,077	104,237	218	105,622	2,703,231
2,821,042	-	2,821,042	0	910	113,116	203	114,229	2,935,271
2,503,575	-	2,503,575	100	744	100,427	221	101,492	2,605,067
2,612,240	-	2,612,240	40	2,233	104,664	228	107,165	2,719,405
2,467,378	-	2,467,378	20	5,430	99,019	287	104,756	2,572,134
2,620,171	-	2,620,171	0	4,723	105,043	247	110,013	2,730,184
2,295,318	-	2,295,318	0	939	91,986	21,723	114,648	2,409,966
31,039,415	-	31,039,415	13,681	21,846	1,244,541	24,224	1,304,292	32,343,707
2,586,618	-	2,586,618	1,140	1,821	103,712	2,019	108,691	2,695,309
96.0	-	96.0	0.0	0.1	3.8	0.1	4.0	100.0
31,301,055	-	31,301,055	15,287	14,585	1,255,114	22,978	1,307,964	32,609,019
99.2	-	99.2	89.5	149.8	99.2	105.4	99.7	99.2

1,200,617	59,930	1,260,547	0	77	50,661	178	50,916	1,311,463
1,356,328	61,950	1,418,278	20	2,695	56,837	184	59,736	1,478,014
1,266,365	59,930	1,326,295	210	283	53,129	133	53,755	1,380,050
1,296,470	59,850	1,356,320	5,966	1,130	54,303	104	61,503	1,417,823
1,353,130	63,900	1,417,030	1,256	198	56,805	133	58,392	1,475,422
1,396,886	59,940	1,456,826	422	272	58,362	115	59,171	1,515,997
1,318,109	57,660	1,375,769	96	228	55,248	404	55,976	1,431,745
1,337,611	64,000	1,401,611	70	707	56,178	124	57,079	1,458,690
1,229,105	56,000	1,285,105	3	461	51,488	188	52,140	1,337,245
1,316,288	68,000	1,384,288	200	644	55,441	187	56,472	1,440,760
1,224,281	58,000	1,282,281	157	1,095	51,329	211	52,792	1,335,073
1,201,485	62,000	1,263,485	50	205	50,610	10,206	61,071	1,324,556
15,496,675	731,160	16,227,835	8,450	7,995	650,391	12,167	679,003	16,906,838
1,291,390	60,930	1,352,320	704	666	54,199	1,014	56,584	1,408,903
91.8	4.3	96.1	0.0	0.0	3.8	0.1	3.9	100.0
15,638,240	481,770	16,120,010	7,903	58,539	646,031	11,865	724,338	16,844,348
99.1	151.8	100.7	106.9	13.7	100.7	102.5	93.7	100.4

1,017,559	-	1,017,559	38	374	40,738	224	41,374	1,058,933
947,353	-	947,353	33	504	37,946	94	38,577	985,930
1,064,383	-	1,064,383	50	417	42,621	80	43,168	1,107,551
949,936	-	949,936	43	335	38,039	97	38,514	988,450
1,143,043	-	1,143,043	5,282	779	45,864	105	52,030	1,195,073
1,003,997	-	1,003,997	157	700	40,254	109	41,220	1,045,217
1,124,231	-	1,124,231	21	1,647	45,089	100	46,857	1,171,088
949,669	-	949,669	41	1,372	38,040	73	39,526	989,195
1,066,156	-	1,066,156	120	1,781	42,700	64	44,665	1,110,821
938,302	-	938,302	162	856	37,589	84	38,691	976,993
1,057,521	-	1,057,521	40	3,528	42,423	79	46,070	1,103,591
877,895	-	877,895	88	4,668	35,166	10,000	49,922	927,817
12,140,045	-	12,140,045	6,075	16,961	486,469	11,109	520,614	12,660,659
1,011,670	-	1,011,670	506	1,413	40,539	926	43,385	1,055,055
96.0	-	96.0	0.0	0.1	3.8	0.1	4.0	100.0
12,218,464	-	12,218,464	6,421	8,342	490,003	10,867	515,633	12,734,097
99.4	-	99.4	94.6	203.3	99.3	102.2	101.0	99.4

(夕) 箱根営業所

用途 月別	家事用	業務用			浴場用		一時用
		営業用	公共用	工業用	浴場用	プール用	
4	59,892	249,787	14,332	-	-	0	238
5	72,919	101,381	16,839	-	-	0	322
6	65,325	248,232	13,384	-	-	0	361
7	62,351	84,822	12,842	-	-	408	243
8	68,889	265,669	13,289	-	-	504	226
9	77,654	111,862	15,944	-	-	604	222
10	73,503	290,866	13,857	-	-	65	266
11	67,060	93,937	13,915	-	-	0	137
12	59,677	241,404	11,913	-	-	0	118
1	70,441	103,453	12,747	-	-	0	120
2	71,611	231,339	10,522	-	-	0	231
3	62,983	89,259	10,748	-	-	0	651
計	812,305	2,112,011	160,332	-	-	1,581	3,135
月平均	67,692	176,001	13,361	-	-	132	261
全水量比(%)	24.8	64.4	4.9	-	-	0.0	0.1
前年度	794,981	2,145,291	200,210	-	-	1,149	4,034
前年度比(%)	102.2	98.4	80.1	-	-	137.6	77.7

(単位 m³)

小 計	分 水	有収水量計	無 収 水 量					合 計
			消防用水	管 等 洗浄用水	メ ー タ 不感水量	そ の 他	計	
324,249	-	324,249	0	4,360	13,427	56	17,843	342,092
191,461	-	191,461	0	4,960	7,759	61	12,780	204,241
327,302	-	327,302	0	5,054	13,192	59	18,305	345,607
160,666	-	160,666	0	5,564	6,459	59	12,082	172,748
348,577	-	348,577	0	4,719	13,991	100	18,810	367,387
206,286	-	206,286	0	5,685	8,293	117	14,095	220,381
378,557	-	378,557	0	5,549	15,554	103	21,206	399,763
175,049	-	175,049	0	4,714	7,118	92	11,924	186,973
313,112	-	313,112	0	4,666	12,571	50	17,287	330,399
186,761	-	186,761	0	4,807	7,525	78	12,410	199,171
313,703	-	313,703	0	5,168	12,634	56	17,858	331,561
163,641	-	163,641	27	11,060	6,657	305	18,049	181,690
3,089,364	-	3,089,364	27	66,306	125,180	1,136	192,649	3,282,013
257,447	-	257,447	2	5,526	10,432	95	16,054	273,501
94.2	-	94.2	0.0	2.0	3.8	0.0	5.8	100.0
3,145,665	-	3,145,665	26	44,413	127,215	1,215	172,869	3,318,534
98.2	-	98.2	103.8	149.3	98.4	93.5	111.4	98.9

(4) 点検件数

(単位 件)

所別	用途 点検 区分	家事用	営業用	公共用	工業用	浴場用	プール用	一時用	分水	合計
		相模原	毎月 隔月 計	20,224 785,924 806,148	1,602 47,585 49,187	5,633 1,164 6,797	872 5,460 6,332	0 30 30	653 0 653	1,643 0 1,643
相模原南	毎月 隔月 計	16,421 603,072 619,493	704 26,416 27,120	3,122 509 3,631	63 606 669	0 30 30	468 6 474	965 0 965	12 0 12	21,755 630,639 652,394
津久井	毎月 隔月 計	1,616 122,956 124,572	223 6,019 6,242	1,848 899 2,747	87 599 686	0 0 0	192 48 240	396 0 396	0 0 0	4,362 130,521 134,883
逗子	毎月 隔月 計	3,639 204,380 208,019	229 10,702 10,931	41 1,508 1,549	0 12 12	0 12 12	0 96 96	783 0 783	0 0 0	4,692 216,710 221,402
鎌倉	毎月 隔月 計	7,532 391,053 398,585	1,120 21,936 23,056	5,164 524 5,688	252 580 832	12 30 42	204 12 216	1,149 0 1,149	0 0 0	15,433 414,135 429,568
藤沢	毎月 隔月 計	13,955 597,908 611,863	1,531 33,737 35,268	5,576 543 6,119	437 719 1,156	0 32 32	494 18 512	1,579 0 1,579	0 0 0	23,572 632,957 656,529
湘南台	毎月 隔月 計	6,593 262,494 269,087	374 17,245 17,619	2,320 383 2,703	259 1,647 1,906	0 12 12	255 0 255	757 0 757	0 0 0	10,558 281,781 292,339
茅ヶ崎	毎月 隔月 計	11,621 568,183 579,804	1,237 27,481 28,718	4,047 299 4,346	878 1,835 2,713	0 24 24	408 0 408	1,223 0 1,223	0 0 0	19,414 597,822 617,236
平塚	毎月 隔月 計	11,337 530,585 541,922	1,522 39,432 40,954	5,538 634 6,172	1,208 2,211 3,419	0 66 66	671 0 671	1,334 0 1,334	12 0 12	21,622 572,928 594,550
二宮	毎月 隔月 計	2,401 155,037 157,438	282 7,926 8,208	2,414 340 2,754	132 208 340	0 6 6	73 1 74	450 0 450	0 0 0	5,752 163,518 169,270
大和	毎月 隔月 計	13,565 505,039 518,604	935 33,763 34,698	1,708 1,549 3,257	234 1,394 1,628	0 24 24	312 0 312	1,319 0 1,319	12 0 12	18,085 541,769 559,854
綾瀬	毎月 隔月 計	3,269 160,735 164,004	257 9,450 9,707	1,357 234 1,591	212 2,454 2,666	0 0 0	192 0 192	335 0 335	0 0 0	5,622 172,873 178,495
厚木	毎月 隔月 計	13,647 503,693 517,340	1,904 32,554 34,458	5,536 899 6,435	1,187 1,442 2,629	0 6 6	516 6 522	1,091 0 1,091	0 0 0	23,881 538,600 562,481
海老名	毎月 隔月 計	5,796 246,316 252,112	750 14,638 15,388	1,697 525 2,222	235 668 903	0 6 6	264 0 264	556 0 556	12 0 12	9,310 262,153 271,463
伊勢原	毎月 隔月 計	5,804 218,515 224,319	403 11,643 12,046	1,128 704 1,832	528 581 1,109	1 6 7	190 6 196	506 0 506	0 0 0	8,560 231,455 240,015
箱根	毎月 隔月 計	285 17,276 17,561	67 4,794 4,861	43 295 338	0 0 0	0 0 0	12 0 12	111 0 111	0 0 0	518 22,365 22,883
合計	毎月 隔月 計	137,705 5,873,166 6,010,871	13,140 345,321 358,461	47,172 11,009 58,181	6,584 20,416 27,000	13 284 297	4,904 193 5,097	14,197 0 14,197	48 0 48	223,763 6,250,389 6,474,152

5 給水工事・量水器

(1) 給水工事

ア 新 設

所別 年度月別	相模原	相模原 南	津久井	返子	鎌倉	藤沢	湘南台	茅ヶ崎	平塚	二宮	大和	綾瀬	厚木	海老名	伊勢原	箱根	計
7年度	2,446	1,177	509	474	715	1,610	985	1,613	1,376	517	1,661	-	1,673	828	799	52	16,435
8年度	2,334	1,249	518	510	932	1,673	983	1,866	1,388	539	1,189	391	1,785	755	716	56	16,884
9年度	2,220	1,123	394	505	916	1,552	1,092	2,020	1,311	553	1,379	473	2,004	619	637	43	16,841
10年度	1,978	1,107	354	428	787	1,455	865	1,657	1,304	521	1,114	415	1,896	531	623	38	15,073
11年度	2,308	1,200	306	486	890	1,272	888	1,722	1,254	498	1,110	389	1,841	646	649	38	15,497
4月	111	118	20	38	66	95	67	123	105	35	86	24	112	42	33	4	1,079
5月	146	57	28	35	50	57	47	85	68	39	50	18	140	39	26	4	889
6月	175	42	26	29	67	78	46	123	72	39	90	37	132	35	68	2	1,061
7月	212	107	19	41	72	84	39	154	73	43	74	30	108	63	48	6	1,173
8月	193	80	18	34	78	90	49	131	116	26	59	26	97	57	68	5	1,127
9月	205	97	31	51	52	101	52	131	117	39	111	31	155	82	50	3	1,308
10月	194	71	31	40	87	96	58	137	83	34	68	39	167	37	35	2	1,179
11月	176	91	20	39	77	67	60	125	126	36	104	25	123	48	42	1	1,160
12月	210	83	19	48	93	83	79	135	107	42	73	33	166	53	41	4	1,269
1月	170	73	36	22	72	101	77	88	57	27	115	25	121	58	46	1	1,089
2月	236	142	26	40	80	217	98	179	169	47	125	31	212	69	71	3	1,745
3月	280	239	32	69	96	203	216	311	161	91	155	70	308	63	121	3	2,418
月平均	192.3	100.0	25.5	40.5	74.2	106.0	74.0	143.5	104.5	41.5	92.5	32.4	153.4	53.8	54.1	3.2	1,291.4
前年度との 比較(%)	116.7	108.4	86.4	113.6	113.1	87.4	102.7	103.9	96.2	95.6	99.6	93.7	97.1	121.7	104.2	100.0	102.8

イ 改 造

所別 年度月別	相模原	相模原 南	津久井	返子	鎌倉	藤沢	湘南台	茅ヶ崎	平塚	二宮	大和	綾瀬	厚木	海老名	伊勢原	箱根	計
7年度	1,717	1,331	229	528	994	1,371	504	1,291	1,163	385	1,279	-	986	498	419	63	12,758
8年度	1,934	1,292	234	645	1,046	1,512	588	1,429	1,544	424	1,074	343	1,059	512	495	71	14,202
9年度	1,810	1,242	248	655	1,146	1,437	627	1,357	1,566	577	1,036	320	1,065	548	487	48	14,169
10年度	1,503	996	178	541	943	1,149	600	1,167	1,330	375	876	310	894	433	396	46	11,737
11年度	1,580	1,301	195	517	816	1,110	546	1,156	1,219	351	898	294	927	427	445	55	11,837
4月	124	77	21	41	60	98	63	124	98	23	83	25	75	34	42	3	991
5月	103	199	17	39	48	62	48	74	74	26	68	23	85	27	26	3	922
6月	135	65	13	58	60	86	53	96	76	23	68	11	59	28	36	6	873
7月	119	81	7	40	70	88	33	97	100	30	70	31	84	40	25	7	922
8月	119	86	19	64	79	81	28	87	117	32	64	26	58	28	44	5	937
9月	155	68	23	49	78	105	44	85	108	38	73	17	63	36	56	3	1,001
10月	138	95	15	43	74	93	40	108	114	27	83	26	91	42	29	2	1,020
11月	122	95	15	29	73	79	38	88	98	35	77	29	73	33	29	8	921
12月	158	92	18	43	87	82	40	100	119	32	77	25	97	41	49	7	1,067
1月	114	61	15	25	51	89	48	83	67	26	60	26	51	37	28	2	783
2月	149	90	16	33	62	85	35	94	97	36	71	24	82	33	40	3	950
3月	144	292	16	53	74	162	76	120	151	23	104	31	109	48	41	6	1,450
月平均	131.7	108.4	16.3	43.1	68.0	92.5	45.5	96.3	101.6	29.3	74.8	24.5	77.3	35.6	37.1	4.6	986.4
前年度との 比較(%)	105.1	130.6	109.6	95.6	86.5	96.6	91.0	99.1	91.7	93.6	102.5	94.8	103.7	98.6	112.4	119.6	100.9

ウ 撤 去

所別 年度月別	相模原	相模原 南	津久井	逗子	鎌倉	藤沢	湘南台	茅ヶ崎	平塚	二宮	大和	綾瀬	厚木	海老名	伊勢原	箱根	計
7年度	224	502	23	42	79	154	70	306	239	48	126	-	106	48	31	4	2,002
8年度	177	613	14	48	61	130	57	241	226	49	147	22	77	71	38	14	1,985
9年度	559	367	79	68	284	389	199	300	416	32	403	32	186	170	76	5	3,565
10年度	598	443	46	116	437	419	217	241	405	52	353	69	282	93	73	6	3,850
11年度	823	730	46	98	269	886	234	420	246	59	391	106	307	224	89	3	4,931
4月	60	34	2	4	13	44	19	47	49	0	24	2	9	11	10	0	328
5月	39	10	12	16	7	22	15	19	26	16	15	12	26	6	6	0	247
6月	44	37	0	3	4	34	25	30	17	2	23	4	5	103	1	0	332
7月	57	26	2	2	11	18	8	36	19	6	25	3	12	12	7	0	244
8月	56	52	2	16	15	51	12	7	14	1	41	7	50	5	1	0	330
9月	92	66	6	11	12	450	10	35	24	6	21	4	46	14	9	0	806
10月	115	214	3	6	41	80	40	18	26	9	29	4	31	14	8	0	638
11月	69	33	1	15	36	38	1	75	10	3	32	30	29	10	6	1	389
12月	92	32	1	3	41	43	25	31	10	3	45	11	17	31	12	1	398
1月	46	32	4	4	32	37	35	54	9	8	41	7	17	6	7	0	339
2月	87	76	3	8	20	35	11	29	18	2	38	17	30	8	20	1	403
3月	66	118	10	10	37	34	33	39	24	3	57	5	35	4	2	0	477
月平均	68.6	60.8	3.8	8.2	22.4	73.8	19.5	35.0	20.5	4.9	32.6	8.8	25.6	18.7	7.4	0.3	410.9
前年度との 比較(%)	137.6	164.8	100.0	84.5	61.6	211.5	107.8	174.3	60.7	113.5	110.8	153.6	108.9	240.9	121.9	50.0	128.1

工 修 理

所別 年度月別	相模原	相模原 南	津久井	逗子	鎌倉	藤沢	湘南台	茅ヶ崎	平塚	二宮	大和	綾瀬	厚木	海老名	伊勢原	箱根	計
7年度	2,073	1,844	1,008	2,532	4,426	3,905	1,116	3,716	4,028	1,274	1,639	-	1,430	1,286	1,221	272	31,770
8年度	1,669	1,654	788	2,478	3,739	3,231	884	3,155	3,157	1,097	1,049	447	1,097	960	1,063	534	27,002
9年度	2,288	1,692	815	2,501	3,759	3,161	830	3,142	3,350	1,067	963	667	976	1,118	1,041	390	27,760
10年度	2,112	1,662	755	2,113	3,558	2,895	1,015	3,041	3,073	919	830	539	1,185	894	987	232	25,810
11年度	2,606	1,512	712	1,891	3,795	3,222	1,090	2,765	3,797	912	760	479	742	910	1,025	153	26,371
4月	155	134	56	137	322	221	90	165	219	46	24	32	51	63	70	3	1,788
5月	150	132	65	134	295	202	87	250	246	63	96	41	58	71	73	11	1,974
6月	145	127	57	151	255	213	101	216	419	81	60	33	67	63	68	10	2,066
7月	169	125	51	143	263	279	85	236	464	74	53	39	53	75	65	25	2,199
8月	168	121	61	172	282	293	92	238	422	94	75	38	61	80	112	8	2,317
9月	950	145	50	176	320	251	101	234	342	75	75	37	65	78	95	15	3,009
10月	160	126	59	191	341	270	89	307	287	60	73	60	76	89	93	9	2,290
11月	134	126	58	170	315	306	110	240	241	87	86	42	81	83	75	13	2,167
12月	140	111	76	156	327	343	76	214	299	72	55	34	70	80	100	11	2,164
1月	167	126	64	142	333	272	100	233	337	102	55	41	53	80	91	15	2,211
2月	172	123	59	171	417	302	79	248	302	84	75	41	62	79	102	15	2,331
3月	96	116	56	148	325	270	80	184	219	74	33	41	45	69	81	18	1,855
月平均	217.2	126.0	59.3	157.6	316.3	268.5	90.8	230.4	316.4	76.0	63.3	39.9	61.8	75.8	85.4	12.8	2,197.6
前年度との 比較(%)	123.4	91.0	94.3	89.5	106.7	111.3	107.4	90.9	123.6	99.2	91.6	88.9	62.6	101.8	103.9	65.9	102.2

(2) 量水器修理状況

(単位 個)

口径(mm) 月別	13	20	25	30	40	50	75	100	150	200	250	300	350	計
4	11,867	5,978	889	0	0	0	0	0	0	0	0	0	0	18,734
5	693	570	2	1	25	3	1	0	0	0	0	0	0	1,295
6	10,697	5,347	304	0	0	0	0	0	0	0	0	0	0	16,348
7	0	43	1	0	0	0	0	0	0	0	0	0	0	44
8	9,066	6,802	1,183	1	90	100	10	0	2	0	0	0	0	17,254
9	2,981	2,241	84	0	95	90	11	0	3	0	0	0	0	5,505
10	7,490	9,629	1,248	0	0	0	0	0	0	0	0	0	0	18,367
11	0	0	0	25	258	43	9	0	0	0	0	0	0	335
12	3,282	6,524	485	0	1	0	0	0	0	0	0	0	0	10,292
1	0	0	0	0	0	0	0	0	0	0	0	0	0	0
2	3,546	7,794	730	0	0	80	0	0	0	0	0	0	0	12,150
3	65	290	0	0	0	0	0	0	0	0	0	0	0	355
計	49,687	45,218	4,926	27	469	316	31	0	5	0	0	0	0	100,679
前年度	59,196	58,702	5,174	43	646	343	122	44	14	7	5	2	0	124,298
前年度との 比較(%)	83.9	77.0	95.2	62.8	72.6	92.1	25.4	0	35.7	0	0	0	0	81.0

(3) 口径別量水

口径	相模原営業所			相模原南営業所			津久井営業所			逗子営業所		
	当年度	前年度	前年度 対比%	当年度	前年度	前年度 対比%	当年度	前年度	前年度 対比%	当年度	前年度	前年度 対比%
13 mm	92,489	92,562	99.9	66,540	66,478	100.1	10,183	10,183	100.0	13,325	13,444	99.1
20	58,898	56,653	104.0	46,199	44,755	103.2	12,564	12,327	101.9	19,780	18,659	106.0
25	3,539	3,504	101.0	2,974	3,206	92.8	417	417	100.0	5,016	5,065	99.0
30	27	29	93.1	2	3	66.7	8	8	100.0	19	20	95.0
40	738	724	101.9	445	439	101.4	103	101	102.0	222	224	99.1
50	317	290	109.3	168	145	115.9	51	48	106.3	79	75	105.3
75	78	76	102.6	66	67	98.5	(1) 14	(1) 14	100.0	16	16	100.0
100	(1) 32	(1) 31	103.2	23	23	100.0	(11) 14	(11) 14	100.0	(1) 7	(1) 7	100.0
150	(1) 9	(1) 20	95.0	15	15	100.0	(5) 5	(5) 5	100.0	2	2	100.0
200	(1) 8	(1) 8	100.0	3	3	100.0	(5) 5	(5) 5	100.0	(4) 4	(4) 4	100.0
250	3	3	100.0	1	1	100.0	-	-	-	1	1	100.0
300	(1) 4	(1) 4	100.0	(2) 2	(2) 2	100.0	-	-	-	(4) 5	(4) 5	100.0
350	1	1	100.0	-	-	-	-	-	-	-	-	-
400	-	-	-	-	-	-	-	-	-	-	-	-
計	(4) 156,153	(4) 153,905	101.5	(2) 116,438	(2) 115,137	101.1	(22) 23,364	(21) 23,122	101.0	(9) 38,476	(9) 37,522	102.5

口径	二宮営業所			大和営業所			綾瀬営業所			厚木営業所		
	当年度	前年度	前年度 対比%	当年度	前年度	前年度 対比%	当年度	前年度	前年度 対比%	当年度	前年度	前年度 対比%
13 mm	12,441	12,553	99.1	65,023	64,843	100.3	16,215	16,277	99.6	55,225	54,240	101.8
20	15,665	15,086	103.8	31,801	30,379	104.7	14,029	13,686	102.5	41,472	39,996	103.7
25	1,090	1,083	100.6	2,084	2,082	100.1	562	555	101.3	2,805	2,794	100.4
30	11	13	84.6	-	-	-	-	-	-	-	-	-
40	83	82	101.2	518	524	98.9	150	151	99.3	650	643	101.1
50	62	61	101.6	209	186	112.4	80	81	98.8	(1) 294	(1) 281	104.6
75	9	10	90.0	24	25	96.0	8	9	88.9	67	66	101.5
100	7	8	87.5	13	15	86.7	11	10	110.0	30	30	100.0
150	(1) 1	0	-	(1) 3	(1) 3	100.0	(1) 1	(1) 1	100.0	(1) 27	(1) 26	103.8
200	(1) 1	(1) 1	100.0	2	2	100.0	(5) 6	(5) 6	100.0	(4) 9	(4) 9	100.0
250	-	-	-	1	1	100.0	1	1	100.0	(1) 4	(1) 4	100.0
300	(1) 1	(1) 1	100.0	(1) 1	(1) 1	100.0	(1) 1	(1) 1	100.0	(2) 2	(2) 2	100.0
350	-	-	-	-	-	-	-	-	-	-	-	-
400	-	-	-	-	-	-	-	-	-	-	-	-
計	(3) 29,371	(2) 28,898	101.6	(2) 99,679	(2) 98,061	101.6	(7) 31,064	(7) 30,778	100.9	(9) 100,585	(9) 98,091	102.5

(注) ()内数字は内数で、配水メーターを表す。

器 設 置 数 (所 別)

平成 12 年 3 月 31 日現在 (単位 個)

鎌倉営業所			藤沢営業所			湘南台営業所			茅ヶ崎営業所			平塚営業所					
当年度	前年度	前年度 対比%	当年度	前年度	前年度 対比%	当年度	前年度	前年度 対比%	当年度	前年度	前年度 対比%	当年度	前年度	前年度 対比%			
31,058	31,103	99.9	58,844	58,493	100.6	30,265	29,793	101.6	51,784	50,953	101.6	58,405	57,919	100.8			
34,101	33,046	103.2	48,660	47,692	102.0	19,111	18,545	103.1	50,803	49,428	102.8	41,150	40,053	102.7			
9,136	9,313	98.1	6,118	6,430	95.1	1,623	1,628	99.7	3,614	3,608	100.2	3,700	3,741	98.9			
-	-	-	44	45	97.8	7	7	100.0	11	11	100.0	81	82	98.8			
424	424	100.0	699	702	99.6	217	209	103.8	412	412	100.0	561	560	100.2			
(3) 202	(3) 189	106.9	(1) 317	(1) 299	106.0	113	100	113.0	184	172	107.0	(1) 331	(1) 328	100.9			
41	41	100.0	59	57	103.5	26	25	104.0	36	35	102.9	(1) 70	(1) 72	97.2			
27	27	100.0	33	33	100.0	8	8	100.0	25	26	96.2	(2) 43	(2) 42	102.4			
(3) 7	(4) 7	100.0	22	22	100.0	(1) 7	(1) 7	100.0	9	8	112.5	19	19	100.0			
(6) 10	(6) 10	100.0	(1) 7	(1) 7	100.0	2	2	100.0	(1) 3	(1) 3	100.0	(3) 11	(3) 11	100.0			
(1) 4	(1) 4	100.0	4	4	100.0	-	-	-	-	-	-	1	1	100.0			
(4) 5	(3) 4	125.0	1	1	100.0	(2) 3	(1) 2	150.0	(2) 5	(2) 5	100.0	(2) 3	(2) 3	100.0			
-	-	-	-	-	-	-	-	-	1	1	100.0	-	-	-			
-	-	-	-	-	-	-	-	-	-	-	-	-	-	-			
(17) 75,015	(16) 74,168	101.1	(2) 114,808	(3) 113,785	100.9	(3) 51,382	(2) 50,326	102.1	(3) 106,887	(4) 104,662	102.1	(9) 104,375	(9) 102,831	101.5			
海老名営業所			伊勢原営業所			箱根営業所			寒川浄水場			谷ヶ原浄水場			合計		
当年度	前年度	前年度 対比%	当年度	前年度	前年度 対比%	当年度	前年度	前年度 対比%	当年度	前年度	前年度 対比%	当年度	前年度	前年度 対比%	当年度	前年度	前年度 対比%
25,315	25,168	100.6	25,482	25,330	100.6	1,638	1,667	98.3	-	-	-	-	-	-	614,232	611,006	100.5
20,825	20,280	102.7	16,198	15,793	102.6	1,484	1,453	102.1	-	-	-	-	-	-	472,740	457,831	103.3
977	1,020	95.8	826	823	100.4	479	491	97.6	-	-	-	-	-	-	44,960	45,760	98.3
1	1	100.0	2	2	100.0	30	29	103.4	-	-	-	-	-	-	243	250	97.2
219	212	103.3	197	189	104.2	213	217	98.2	-	-	-	-	-	-	5,851	5,813	100.7
111	106	104.7	(2) 100	(2) 96	104.2	112	114	98.2	-	-	-	-	-	-	2,730	2,571	106.2
15	15	100.0	17	17	100.0	(1) 18	(1) 18	100.0	(2) 2	(2) 2	100.0	-	-	-	566	565	100.2
(1) 13	(1) 13	100.0	10	10	100.0	(2) 4	(2) 4	100.0	(5) 5	(5) 5	100.0	-	-	-	305	306	99.7
4	4	100.0	(2) 2	(2) 2	100.0	(2) 2	(2) 2	100.0	-	-	-	(1) 1	(1) 1	100.0	146	144	101.4
(1) 2	(1) 2	100.0	(1) 2	(1) 2	100.0	(7) 7	(7) 7	100.0	-	-	-	(1) 1	(1) 1	100.0	83	83	100.0
1	1	100.0	-	-	-	-	-	-	-	-	-	-	-	-	21	21	100.0
1	1	100.0	-	-	-	-	-	-	-	-	-	-	-	-	34	32	106.3
-	-	-	-	-	-	-	-	-	-	-	-	-	-	-	2	2	100.0
(1) 1	(1) 1	100.0	-	-	-	-	-	-	-	-	-	-	-	-	1	1	100.0
(3) 47,485	(3) 46,824	101.4	(5) 42,836	(5) 42,264	101.4	(12) 3,987	(12) 4,002	99.6	(7) 7	(7) 7	100.0	(2) 2	(2) 2	100.0	1,141,914	1,124,385	101.6

6 経 営

(1) 給水戸数及び用途別給水戸数

ア 給水戸数

平成12年3月31日現在(単位:戸)

月別 所別 市町別	4	5	6	7	8	9	10	11	12	1	2	3
相模原営業所												
相模原市	145,085	146,117	146,352	146,409	146,605	146,685	146,807	147,014	147,002	147,277	147,126	146,700
相模原南営業所												
相模原市	104,829	105,687	105,673	105,680	105,792	105,798	105,923	106,018	105,815	105,895	105,512	104,903
津久井営業所												
城山町	8,296	8,336	8,358	8,373	8,380	8,362	8,362	8,378	8,353	8,371	8,393	8,338
津久井町	7,181	7,207	7,214	7,235	7,233	7,256	7,265	7,285	7,261	7,267	7,268	7,260
相模湖町	4,188	4,229	4,235	4,240	4,235	4,229	4,235	4,238	4,237	4,246	4,240	4,109
藤野町	3,016	3,012	3,016	3,016	3,031	3,029	3,031	3,020	3,028	3,029	3,030	3,019
小 計	22,681	22,784	22,823	22,864	22,879	22,876	22,893	22,921	22,879	22,913	22,931	22,726
逗子営業所												
逗子市	24,931	24,995	25,051	25,097	25,122	25,163	25,360	25,299	25,239	25,260	25,264	25,233
葉山町	12,222	12,239	12,251	12,275	12,323	12,357	12,418	12,449	12,464	12,473	12,478	12,473
小 計	37,153	37,234	37,302	37,372	37,445	37,520	37,778	37,748	37,703	37,733	37,742	37,706
鎌倉営業所												
鎌倉市	71,286	71,528	71,614	71,742	71,809	71,846	71,934	71,940	71,953	72,059	72,072	72,013
藤沢営業所												
藤沢市	106,663	107,092	107,232	107,329	107,450	107,559	107,579	107,592	107,552	107,718	107,652	107,414
湘南台営業所												
藤沢市	48,215	48,479	48,508	48,527	48,572	48,663	48,806	48,804	48,803	48,984	48,841	48,587
茅ヶ崎営業所												
茅ヶ崎市	84,523	84,955	85,015	85,150	85,238	85,290	85,369	85,734	85,789	86,095	86,092	85,540
平塚市	201	206	206	206	205	202	205	203	203	205	203	182
寒川町	15,786	15,779	15,811	15,802	15,787	15,744	15,754	15,726	15,734	15,700	15,715	16,085
小 計	100,510	100,940	101,032	101,158	101,230	101,236	101,328	101,663	101,726	102,000	102,010	101,807
平塚営業所												
平塚市	99,133	99,540	99,710	99,775	99,745	99,730	99,920	100,060	99,900	100,004	99,873	99,773
二宮営業所												
小田原市	3,975	3,991	3,990	4,004	4,007	4,012	4,015	4,014	4,016	4,021	4,022	4,028
大磯町	12,011	12,062	12,064	12,091	12,100	12,085	12,133	12,133	12,121	12,132	12,120	12,129
二宮町	11,689	11,728	11,763	11,777	11,791	11,806	11,799	11,802	11,807	11,825	11,843	11,830
小 計	27,675	27,781	27,817	27,872	27,898	27,903	27,947	27,949	27,944	27,978	27,985	27,987
大和営業所												
大和市	93,197	93,613	93,860	93,915	93,957	94,007	94,149	94,227	94,261	94,385	94,476	94,240
綾瀬営業所												
綾瀬市	29,307	29,386	29,422	29,475	29,482	29,488	29,524	29,577	29,570	29,603	29,636	29,608
厚木営業所												
厚木市	85,668	86,366	86,624	86,778	86,997	87,038	87,076	87,231	86,958	86,961	86,474	86,001
愛川町	4,504	4,505	4,510	4,510	4,516	4,517	4,516	4,529	4,559	4,574	4,592	4,586
小 計	90,172	90,871	91,134	91,288	91,513	91,555	91,592	91,760	91,517	91,535	91,066	90,587
海老名営業所												
海老名市	45,023	45,105	45,149	45,255	45,224	45,285	45,336	45,320	45,343	45,399	45,472	45,328
伊勢原営業所												
伊勢原市	40,295	40,493	40,526	40,526	40,558	40,568	40,608	40,628	40,592	40,548	40,441	40,349
箱根営業所												
箱根町	3,914	3,914	3,909	3,916	3,918	3,926	3,937	3,929	3,925	3,913	3,905	3,895
合 計	1,065,138	1,070,564	1,072,063	1,073,103	1,074,077	1,074,645	1,076,061	1,077,150	1,076,485	1,077,944	1,076,740	1,073,623

イ 用途別給水戸数（戸）

用途		家事用	営業用	公共用	工業用	浴場用	プール用	一時用	合計
所 別	年 7	933,179	57,346	5,454	4,068	53	432	1,774	1,002,306
	度 8	953,746	58,116	5,569	4,041	51	434	1,875	1,023,832
	別 9	972,845	58,527	5,654	4,045	51	437	1,621	1,043,180
	10	988,277	58,412	5,731	3,985	49	437	1,368	1,058,259
	11	1,003,454	58,553	5,800	3,897	49	443	1,427	1,073,623
相 模 原	136,796	8,048	667	963	5	55	166	146,700	
相 模 原 南	99,858	4,451	346	106	5	40	97	104,903	
津 久 井	21,226	1,023	313	108	0	24	32	22,726	
逗 子	35,570	1,781	255	2	2	16	80	37,706	
鎌 倉	67,521	3,725	519	116	6	19	107	72,013	
藤 沢	100,763	5,719	558	154	5	44	171	107,414	
湘 南 台	44,994	2,931	258	290	2	22	90	48,587	
茅 ヶ 崎	96,189	4,675	391	374	4	34	140	101,807	
平 塚	91,837	6,708	569	461	11	56	131	99,773	
二 宮	26,280	1,352	258	45	1	7	44	27,987	
大 和	87,759	5,687	402	245	4	26	117	94,240	
綾 瀬	27,388	1,592	153	426	0	16	33	29,608	
厚 木	83,907	5,580	614	337	1	44	104	90,587	
海 老 名	42,372	2,515	231	130	1	22	57	45,328	
伊 勢 原	37,959	1,970	213	140	2	17	48	40,349	
箱 根	3,035	796	53	0	0	1	10	3,895	
合 計	1,003,454	58,553	5,800	3,897	49	443	1,427	1,073,623	

(2) 給水人口及び給水普及率

ア 営業所別給水人口

(平成12年3月31日現在)

所別 市町別	区 分	面 積 km ²	給水区域内		現在給水		普及率 (人口比) %
			世帯数 世帯	人口 人	戸数 戸	人口 人	
相模原営業所 相模原市		60.95	133,163	352,857	146,700	352,202	99.8
相模原南営業所 相模原市		29.44	99,133	244,542	104,903	243,270	99.5
津久井営業所 城山町		19.90	7,826	23,168	8,338	23,124	99.8
津久井町		22.99	6,631	20,065	7,260	19,977	99.6
相模湖町		31.59	3,846	10,895	4,109	10,813	99.2
藤野町		21.79	2,702	8,525	3,019	8,411	98.5
小計		96.27	21,005	62,653	22,726	62,325	99.4
逗子営業所 逗子市		17.34	22,173	57,629	25,233	57,626	100.0
葉山町		17.04	11,049	30,448	12,473	30,434	100.0
小計		34.38	33,222	88,077	37,706	88,060	100.0
鎌倉営業所 鎌倉市		39.60	65,095	167,534	72,013	167,429	99.9
藤沢営業所 藤沢市		34.88	101,254	259,912	107,414	259,819	100.0
湘南台営業所 藤沢市		34.63	46,024	117,803	48,587	117,032	99.3
茅ヶ崎営業所 茅ヶ崎市		35.76	80,736	219,828	85,540	219,646	99.9
平塚市		0.41	189	446	182	429	96.2
寒川町		13.42	16,138	46,734	16,085	46,696	99.9
小計		49.59	97,063	267,008	101,807	266,771	99.9
平塚営業所 平塚市		67.25	92,672	252,752	99,773	251,993	99.7
二宮営業所 小田原市		8.88	3,763	11,993	4,028	11,865	98.9
大磯町		17.23	11,061	32,257	12,129	32,199	99.8
二宮町		9.08	10,935	31,099	11,830	31,014	99.7
小計		35.19	25,759	75,349	27,987	75,078	99.6
大和営業所 大和市		27.06	84,478	212,294	94,240	211,769	99.8
綾瀬営業所 綾瀬市		22.28	28,118	80,534	29,608	80,417	99.9
厚木営業所 厚木市		93.83	81,743	215,509	86,001	212,592	98.6
愛川町		5.62	3,548	9,764	4,586	9,585	98.2
小計		99.45	85,291	225,273	90,587	222,177	98.6
海老名営業所 海老名市		26.48	43,016	117,218	45,328	117,049	99.9
伊勢原営業所 伊勢原市		55.52	37,255	98,711	40,349	97,696	99.0
箱根営業所 箱根町		32.90	3,732	8,171	3,895	7,350	90.0
合計		745.87	996,280	2,630,688	1,073,623	2,620,437	99.6

(注) 面積は、平成10年10月1日現在の「全国都道府市区町村別面積調」(国土地理院)を基準としたものである。
但し、茅ヶ崎市、平塚市、大磯町は、境界未定のため、昭和62年10月1日現在の「全国都道府市区町村別面積調」(国土地理院)を基準としたものである。

イ 市町別給水人口

(平成12年3月31日現在)

区分 市町名	行政区域内			給水区域内				現在給水		普及率 (人口比) %
	面積 km ²	世帯数 世帯	人口 人	区域	面積 km ²	世帯数 世帯	人口 人	戸数 戸	人口 人	
平塚市	67.88	92,897	253,393	全域 (土屋のうち字 遠藤原を除く)	67.66	92,681	253,198	99,955	252,422	99.7
鎌倉市	39.60	65,095	167,534	全域	39.60	65,095	167,534	72,013	167,429	99.9
藤沢市	69.51	147,278	377,715	全域	69.51	147,278	377,715	156,001	376,851	99.8
小田原市	114.09	71,130	200,050	一部	8.88	3,763	11,993	4,028	11,865	98.9
茅ヶ崎市	35.76	80,736	219,828	全域	35.76	80,736	219,828	85,540	219,646	99.9
逗子市	17.34	22,173	57,629	全域	17.34	22,173	57,629	25,233	57,626	100.0
相模原市	90.39	232,296	597,399	全域	90.39	232,296	597,399	251,603	595,472	99.7
厚木市	93.83	81,743	215,509	全域	93.83	81,743	215,509	86,001	212,592	98.6
大和市	27.06	84,478	212,294	全域	27.06	84,478	212,294	94,240	211,769	99.8
伊勢原市	55.52	37,255	98,711	全域	55.52	37,255	98,711	40,349	97,696	99.0
海老名市	26.48	43,016	117,218	全域	26.48	43,016	117,218	45,328	117,049	99.9
綾瀬市	22.28	28,118	80,534	全域	22.28	28,118	80,534	29,608	80,417	99.9
葉山町	17.04	11,049	30,448	全域	17.04	11,049	30,448	12,473	30,434	100.0
寒川町	13.42	16,138	46,734	全域	13.42	16,138	46,734	16,085	46,696	99.9
大磯町	17.23	11,061	32,257	全域	17.23	11,061	32,257	12,129	32,199	99.8
二宮町	9.08	10,935	31,099	全域	9.08	10,935	31,099	11,830	31,014	99.7
箱根町	92.82	7,884	16,332	一部	32.90	3,732	8,171	3,895	7,350	90.0
愛川町	34.29	14,769	43,272	一部	5.62	3,548	9,764	4,586	9,585	98.2
城山町	19.90	7,826	23,168	全域	19.90	7,826	23,168	8,338	23,124	99.8
津久井町	122.04	9,654	30,553	一部	22.99	6,631	20,065	7,260	19,977	99.6
相模湖町	31.59	3,846	10,895	全域	31.59	3,846	10,895	4,109	10,813	99.2
藤野町	64.91	3,492	11,287	一部	21.79	2,702	8,525	3,019	8,411	98.7
合計	1082.06	1,082,869	2,873,859		745.87	996,280	2,630,688	1,073,623	2,620,437	99.6

(注) 面積は、平成10年10月1日現在の「全国都道府県市区町村別面積調」(国土地理院)を基準としたものである。

但し、茅ヶ崎市、平塚市、大磯町は、境界未定のため、昭和62年10月1日現在の「全国都道府県市区町村別面積調」

(国土地理院)を基準としたものである。

ウ 平成11年10月1日 市町別給水人口

区分 市町名	行政区域内		給水区域内		現在給水		普及率 (人口比) %
	世帯数 世帯	人口 人	世帯数 世帯	人口 人	戸数 戸	人口 人	
平塚市	92,864	253,866	92,828	253,747	99,932	252,999	99.7
鎌倉市	64,928	167,627	64,928	167,627	71,846	167,506	99.9
藤沢市	147,011	377,753	147,011	377,753	156,222	376,867	99.8
小田原市	71,081	200,692	3,745	12,055	4,012	11,939	99.0
茅ヶ崎市	79,901	218,796	79,901	218,796	85,290	218,626	99.9
逗子市	22,018	57,587	22,018	57,587	25,163	57,584	100.0
相模原市	231,081	597,138	231,081	597,138	252,483	595,348	99.7
厚木市	81,738	215,785	81,738	215,785	87,038	213,045	98.7
大和市	83,787	211,678	83,787	211,678	94,007	211,132	99.7
伊勢原市	37,217	99,010	37,217	99,010	40,568	97,954	98.9
海老名市	42,883	117,314	42,883	117,314	45,285	117,122	99.8
綾瀬市	28,026	80,782	28,026	80,782	29,488	80,664	99.9
葉山町	10,862	30,255	10,862	30,255	12,357	30,241	100.0
寒川町	16,112	46,921	16,112	46,921	15,744	46,886	99.9
大磯町	11,015	32,309	11,015	32,309	12,085	32,236	99.8
二宮町	10,861	31,107	10,861	31,107	11,806	31,024	99.7
箱根町	8,028	16,605	3,771	8,265	3,926	7,444	90.1
愛川町	14,674	43,345	3,525	9,804	4,517	9,623	98.2
城山町	7,763	23,124	7,763	23,124	8,362	23,079	99.8
津久井町	9,584	30,621	6,574	20,094	7,256	20,005	99.6
相模湖町	3,855	10,961	3,855	10,961	4,229	10,879	99.3
藤野町	3,504	11,442	2,711	8,638	3,029	8,523	98.7
合計	1,078,793	2,874,718	992,212	2,630,750	1,074,645	2,620,726	99.6

(3) 市町別有収水量の推移

年度 市町 区分		7		8		9		10		11	
		水 量	指数	水 量	指数	水 量	指数	水 量	指数	水 量	指数
平	塚 市	36,132,103	100	35,036,435	97	34,918,056	97	34,438,177	95	34,643,564	96
鎌	倉 市	24,416,266	100	23,577,922	97	23,505,207	96	23,082,672	95	23,147,101	95
藤	沢 市	50,040,050	100	48,739,177	97	49,098,537	98	48,850,492	98	49,173,856	98
小	田 原 市	1,271,438	100	1,250,904	98	1,257,216	99	1,248,119	98	1,262,319	99
茅	ヶ 崎 市	26,279,539	100	25,537,047	97	25,780,047	98	25,884,101	98	26,093,000	99
逗	子 市	7,326,487	100	7,282,743	99	7,374,499	101	7,472,102	102	7,582,873	103
相	模 原 市	73,125,212	100	71,884,583	98	72,294,712	99	72,400,497	99	72,489,366	99
厚	木 市	29,512,446	100	29,005,952	98	29,351,251	99	29,185,184	99	29,026,217	98
大	和 市	25,936,359	100	25,295,382	98	25,594,056	99	25,523,113	98	25,369,902	98
伊	勢 原 市	12,435,609	100	12,191,836	98	12,221,038	98	12,218,464	98	12,140,045	98
海	老 名 市	15,433,305	100	15,384,812	100	15,592,070	101	15,638,240	101	15,496,675	100
綾	瀬 市	10,191,137	100	10,042,385	99	10,200,713	100	10,038,528	99	9,871,984	97
葉	山 町	4,343,188	100	4,195,971	97	4,133,992	95	4,126,193	95	4,134,492	95
寒	川 町	7,487,973	100	7,067,053	94	7,123,579	95	6,873,264	92	6,864,265	92
大	磯 町	4,134,123	100	3,991,728	97	3,944,646	95	3,899,744	94	3,865,890	94
二	宮 町	3,597,994	100	3,520,970	98	3,534,878	98	3,536,572	98	3,535,934	98
箱	根 町	3,514,659	100	3,534,694	101	3,404,715	97	3,145,665	90	3,089,364	88
愛	川 町	2,273,670	100	2,192,543	96	2,178,102	96	2,115,871	93	2,013,198	89
城	山 町	2,763,318	100	2,673,797	97	2,704,123	98	2,696,619	98	2,711,735	98
津	久 井 町	2,414,281	100	2,357,055	98	2,369,097	98	2,374,173	98	2,371,369	98
相	模 湖 町	1,338,021	100	1,306,630	98	1,293,914	97	1,267,721	95	1,257,266	94
藤	野 町	966,529	100	973,286	101	967,016	100	971,238	100	968,806	100
	計	344,933,707	100	337,042,905	98	338,841,464	98	336,986,749	98	337,109,221	98
分 水	座 間 市	2,342,841	100	2,358,933	101	2,364,336	101	2,339,578	100	2,375,565	101
	秦 野 市	7,119,500	100	7,022,850	99	6,741,605	95	6,379,790	90	6,099,460	86
	計	9,462,341	100	9,381,783	99	9,105,941	96	8,719,368	92	8,475,025	90
合 計		354,396,048	100	346,424,688	98	347,947,405	98	345,706,117	98	345,584,246	98

(4) 有収水量と水道料金

所別 区分 用途別	相 模 原			相 模 原 南			津 久 井		
	給水 延戸数	有収水量	水道料金	給水 延戸数	有収水量	水道料金	給水 延戸数	有収水量	水道料金
	戸	m ³	円	戸	m ³	円	戸	m ³	円
家 事 用	1,624,847	33,316,698	4,219,207,387	1,236,509	23,484,827	2,912,864,227	249,096	5,900,070	769,964,873
営 業 用	96,772	5,583,032	1,358,901,967	53,536	3,177,809	815,482,855	12,261	775,631	184,307,621
公 共 用	7,961	1,898,503	623,086,523	4,140	560,248	158,119,335	3,646	348,038	99,237,312
工 業 用	11,792	3,698,899	1,411,616,051	1,275	293,555	94,072,215	1,285	225,545	67,867,501
浴 場 用	60	8,307	506,356	60	9,646	591,165			
プ ー ル 用	653	228,443	13,919,756	480	169,087	10,297,018	288	46,342	2,889,294
一 時 用	1,643	40,590	22,589,239	965	19,722	10,556,746	396	13,550	7,807,276
分 水				12	1,280,328	45,629,250			
計	1,743,728	44,774,472	7,649,827,279	1,296,977	28,995,222	4,047,612,811	266,972	7,309,176	1,132,073,877
所別 区分 用途別	逗 子			鎌 倉			藤 沢		
	給水 延戸数	有収水量	水道料金	給水 延戸数	有収水量	水道料金	給水 延戸数	有収水量	水道料金
	戸	m ³	円	戸	m ³	円	戸	m ³	円
家 事 用	429,637	9,949,839	1,314,228,759	809,914	17,773,540	2,319,252,386	1,239,373	25,539,647	3,218,402,239
営 業 用	21,633	1,325,770	321,855,142	44,992	3,415,694	861,023,351	69,005	4,404,123	1,132,912,333
公 共 用	3,057	369,529	105,529,391	6,212	848,493	258,158,284	6,662	1,223,484	374,846,092
工 業 用	24	259	39,171	1,412	974,793	350,302,215	1,875	2,510,829	967,163,734
浴 場 用	24	11,416	686,922	72	54,249	3,257,823	64	34,684	2,085,693
プ ー ル 用	192	37,949	2,331,166	228	58,134	3,560,120	530	178,646	10,881,925
一 時 用	783	22,603	12,734,669	1,149	22,198	12,075,211	1,579	46,755	26,595,701
分 水									
計	455,350	11,717,365	1,757,405,220	863,979	23,147,101	3,807,629,390	1,319,088	33,938,168	5,732,887,717
所別 区分 用途別	湘 南 台			茅 ヱ 崎			平 塚		
	給水 延戸数	有収水量	水道料金	給水 延戸数	有収水量	水道料金	給水 延戸数	有収水量	水道料金
	戸	m ³	円	戸	m ³	円	戸	m ³	円
家 事 用	541,991	11,323,457	1,465,004,687	1,163,324	26,188,274	3,365,783,930	1,083,687	24,827,540	3,262,492,674
営 業 用	34,864	1,769,337	400,868,671	56,199	3,197,825	782,406,076	80,386	4,377,031	1,043,207,506
公 共 用	3,086	840,950	298,138,349	4,645	820,906	250,473,143	6,806	1,485,060	500,279,757
工 業 用	3,553	1,202,974	417,673,521	4,548	2,732,518	1,056,068,872	5,630	3,701,089	1,320,129,328
浴 場 用	24	1,785	110,507	48	6,703	409,001	132	8,456	528,509
プ ー ル 用	255	68,148	4,179,202	408	91,456	5,635,847	671	99,162	6,216,349
一 時 用	757	29,037	16,746,902	1,223	23,598	13,108,193	1,334	41,211	23,338,587
分 水							12	6,099,460	782,334,714
計	584,530	15,235,688	2,602,721,839	1,230,395	33,061,280	5,473,885,062	1,178,658	40,639,009	6,938,527,424

所別 区分 用途別	二 宮			大 和			綾 瀬		
	給水 延戸数	有収水量	水道料金	給水 延戸数	有収水量	水道料金	給水 延戸数	有収水量	水道料金
	戸	m ³	円	戸	m ³	円	戸	m ³	円
家事用	314,879	7,503,936	988,584,064	1,032,725	20,581,668	2,582,243,562	328,199	7,689,241	982,600,525
営業用	16,134	817,674	188,743,987	68,461	3,425,488	816,125,214	19,157	1,154,463	276,067,094
公共用	3,094	214,765	57,005,188	4,806	745,974	230,380,052	1,825	212,142	57,972,976
工業用	548	98,167	28,360,267	3,022	493,719	145,689,960	5,120	765,979	233,227,189
浴場用	12	369	23,921	48	5,716	349,450			
プール用	75	12,378	772,471	312	71,973	4,426,789	192	41,235	2,540,324
一時用	450	16,854	9,749,556	1,319	45,364	26,110,074	335	8,924	5,000,920
分 水				12	364,077	131,020,365			
計	335,192	8,664,143	1,273,239,454	1,110,705	25,733,979	3,818,345,466	354,828	9,871,984	1,557,409,028

所別 区分 用途別	厚 木			海 老 名			伊 勢 原		
	給水 延戸数	有収水量	水道料金	給水 延戸数	有収水量	水道料金	給水 延戸数	有収水量	水道料金
	戸	m ³	円	戸	m ³	円	戸	m ³	円
家事用	1,035,189	21,745,119	2,822,390,065	502,222	11,282,652	1,453,287,719	446,953	9,313,301	1,199,819,061
営業用	67,012	5,298,735	1,408,901,125	30,026	2,062,614	561,538,252	23,689	1,709,208	461,518,760
公共用	7,334	1,486,224	495,237,725	2,747	691,073	236,241,613	2,536	469,177	147,376,132
工業用	4,071	2,379,480	828,702,355	1,571	1,384,401	573,908,390	1,690	601,531	188,664,635
浴場用	12	2,804	169,656	12	923	57,078	13	194	13,584
プール用	528	95,796	5,934,371	264	56,908	3,507,028	202	37,009	2,297,074
一時用	1,091	31,257	17,545,638	556	18,104	10,148,925	506	9,625	5,236,361
分 水				12	731,160	26,069,485			
計	1,115,237	31,039,415	5,578,880,935	537,410	16,227,835	2,864,758,490	475,589	12,140,045	2,004,925,607

所別 区分 用途別	箱 根			合 計						
	給水 延戸数	有収水量	水道料金	給水 延戸数	構成比	有収水量	構成比	水道料金	構成比	供給単価
	戸	m ³	円	戸		m ³		円		
家事用	35,269	812,305	143,170,433	12,073,814	93.5	257,232,114	74.4	33,019,296,591	57.9	128.36
営業用	9,655	2,112,011	608,885,817	703,782	5.5	44,606,445	12.9	11,222,745,771	19.7	251.59
公共用	633	160,332	49,073,426	69,190	0.5	12,374,898	3.6	3,941,155,298	6.9	318.48
工業用				47,416	0.4	21,063,738	6.1	7,683,485,404	13.5	364.77
浴場用				581	0.0	145,252	0.0	8,789,665	0.0	60.51
プール用	12	1,581	100,290	5,290	0.0	1,294,247	0.4	79,489,024	0.1	61.42
一時用	111	3,135	1,652,305	14,197	0.1	392,527	0.1	220,996,303	0.4	563.01
分 水				48	0.0	8,475,025	2.5	867,053,814	1.5	102.31
計	45,680	3,089,364	802,882,271	12,914,318	100.0	345,584,246	100.0	57,043,011,870	100.0	165.06


水道料金には消費税相当額を含む。

(5) 有効無効水量表

(単位：m³)

区分 年度	送水量	有効水量			無効水量	有収率	無収率	無効率
		有収水量	無収水量	計				
7	391,406,315	354,396,048	13,250,503	367,646,551	23,759,764	90.5%	3.4%	6.1%
8	380,139,663	346,424,688	11,774,084	358,198,772	21,940,891	91.1%	3.1%	5.8%
9	382,715,456	347,947,405	12,895,105	360,842,510	21,872,946	90.9%	3.4%	5.7%
10	382,180,179	345,706,117	14,828,578	360,534,695	21,645,484	90.5%	3.8%	5.7%
11	381,972,226	345,584,246	14,845,454	360,429,700	21,542,526	90.5%	3.9%	5.6%

送水量分析表 (単位：m³)



(6) 水道利用加

ア 口径別

口径別 年度別		25ミリメートル以下			40	50			
		旧県民	新県民	計					
7	戸数	(21. ⁰)	5,416	(79. ⁰)	20,386	(100. ⁰)	25,802	24	2
	金額		406,200		3,057,900		3,464,100	30,600	3,900
8	戸数	(26. ⁰)	6,306	(74. ⁰)	17,914	(100. ⁰)	24,220	26	6
	金額		472,950		2,687,100		3,160,050	33,150	11,700
9	戸数	(23. ⁰)	5,393	(77. ⁰)	18,012	(100. ⁰⁰)	23,405	18	5
	金額		404,475		2,701,800		3,106,275	22,950	9,750
10	戸数	(24. ¹)	5,050	(75. ⁹)	15,862	(100. ⁰)	20,912	13	3
	金額		378,750		2,379,300		2,758,050	16,575	5,850
11	戸数	(27. ⁷)	5,575	(72. ³)	14,535	(100. ⁰⁰)	20,110	22	9
	金額		418,125		2,180,250		2,598,375	28,050	17,550

(注) ()内は、新・旧県民の構成比率である。(旧県民とは、県内に3年以上居住していたものをいう。)

イ 営業所別

年度月別 所別		区分	7年度	8年度	9年度	10年度	11			
							4月	5月	6月	7月
相模原	戸数	金額	4,445	3,816	3,480	3,207	181	131	318	183
			623,550	568,725	501,450	460,125	26,025	15,975	42,750	20,850
相模原南	戸数	金額	2,830	2,446	1,901	1,586	95	48	165	109
			399,975	384,225	270,825	220,875	11,925	5,700	22,725	14,475
津久井	戸数	金額	484	567	410	322	19	33	19	23
			61,050	71,100	56,325	38,100	2,250	3,525	4,050	2,700
逗子	戸数	金額	868	650	1,232	825	37	58	31	155
			119,850	95,700	131,325	122,100	4,500	7,875	3,600	22,350
鎌倉	戸数	金額	752	1,115	1,272	1,033	79	44	45	109
			99,000	150,975	176,550	142,575	12,225	5,100	5,625	14,400
藤沢	戸数	金額	2,722	2,549	2,504	2,313	102	98	111	95
			401,550	371,775	356,700	320,550	11,775	13,050	14,325	14,925
湘南台	戸数	金額	1,201	1,176	1,286	1,076	37	44	71	119
			172,800	158,175	183,000	151,275	4,650	5,025	10,650	17,550
茅ヶ崎	戸数	金額	1,999	2,418	2,233	1,767	126	86	129	127
			260,325	308,925	303,900	230,025	15,075	10,200	15,075	14,475
平塚	戸数	金額	2,180	1,744	1,745	1,648	90	84	67	177
			297,150	220,800	230,250	239,175	10,800	14,250	7,350	25,500
二宮	戸数	金額	550	554	547	465	27	25	51	20
			67,125	70,200	67,125	53,850	3,150	2,775	5,475	2,100
大和	戸数	金額	2,612	1,830	1,920	1,894	115	111	144	115
			373,725	260,775	269,400	264,600	15,750	15,375	21,075	15,300
綾瀬	戸数	金額	430	583	443	637	11	35	35	22
			54,975	82,500	60,450	88,575	900	5,775	4,425	2,550
厚木	戸数	金額	2,393	2,590	2,783	2,697	208	110	188	162
			349,800	367,650	399,000	380,775	37,275	14,700	23,550	20,100
海老名	戸数	金額	1,413	1,307	927	817	79	33	66	33
			192,750	169,800	119,700	114,225	10,200	3,000	9,450	3,750
伊勢原	戸数	金額	934	930	723	669	32	93	29	92
			125,775	126,900	95,175	98,550	5,250	12,450	5,250	11,850
箱根	戸数	金額	67	60	96	63	4	4	3	24
			12,825	17,325	14,850	8,625	525	450	300	5,025
計	戸数	金額	25,880	24,335	23,502	21,019	1,242	1,037	1,472	1,565
			3,612,225	3,425,550	3,236,025	2,934,000	172,275	135,225	195,675	207,900

入金調定状況

(金額単位 千円 消費税抜き)

75	100	150	200	250	改造等	合計
-	1 7,950	-	-	-	51 105,675	25,880 3,612,225
1 4,650	-	-	-	-	82 216,000	24,335 3,425,550
1 4,650	-	-	-	-	73 92,400	23,502 3,236,025
-	1 7,950	1 18,000	-	-	89 127,575	21,019 2,934,000
-	3 23,850	-	-	-	284 114,300	20,428 2,782,125

(金額単位 千円 消費税抜き)

年 度								計
8 月	9 月	1 0 月	1 1 月	1 2 月	1 月	2 月	3 月	
195	280	149	287	280	230	200	307	2,741
27,150	39,975	20,475	40,950	39,450	31,125	25,725	42,225	372,675
64	144	129	78	90	148	497	153	1,720
7,800	20,400	23,100	10,800	12,000	21,150	75,675	22,575	248,325
17	26	44	27	30	12	29	14	293
3,600	3,525	5,625	4,500	4,125	1,350	6,675	1,650	43,575
42	36	33	23	43	120	81	66	725
5,100	4,125	5,250	3,000	4,950	13,575	10,725	8,925	93,975
227	115	96	94	85	136	64	94	1,188
32,100	15,600	11,400	11,475	12,525	19,875	9,225	11,700	161,250
153	227	80	111	192	189	260	131	1,749
20,325	33,150	11,625	17,175	26,475	26,925	34,425	17,925	242,100
47	55	52	712	164	99	253	100	1,753
5,400	8,775	6,900	106,425	24,600	13,650	36,300	14,325	254,250
137	108	551	164	105	131	271	166	2,101
16,425	11,925	80,400	21,225	12,525	17,175	35,025	20,400	269,925
142	124	154	125	202	120	260	113	1,658
17,250	17,100	21,375	14,550	21,900	15,600	33,375	13,725	212,775
35	49	31	47	28	34	179	80	606
5,025	6,525	3,675	14,025	2,775	3,750	24,675	8,325	82,275
85	202	113	74	152	168	190	98	1,567
10,500	29,625	15,825	11,475	21,450	22,275	26,400	13,350	218,400
36	20	24	31	39	27	42	67	389
4,575	2,175	2,100	3,450	3,975	3,000	5,175	8,100	46,200
223	151	163	208	163	218	221	261	2,276
29,325	19,800	20,325	28,650	21,150	29,250	28,950	39,300	312,375
61	143	64	104	58	38	112	97	888
8,025	19,575	7,950	16,950	6,900	4,200	16,050	12,450	118,500
40	41	68	49	30	80	94	72	720
4,425	3,975	10,800	6,525	3,975	10,650	12,300	8,550	96,000
1	3	3	1	3	2	2	4	54
1,125	450	375	150	225	225	300	375	9,525
1,505	1,724	1,754	2,135	1,664	1,752	2,755	1,823	20,428
198,150	236,700	247,200	311,325	219,000	233,775	381,000	243,900	2,782,125

(7) 水道事業収益の推移

科目	年度 金額・比率	7			8		
		金額	構成比	前年対比	金額	構成比	前年対比
		円	%	%	円	%	%
営業収益		51,773,957,789	90.86	99.38	50,225,474,500	90.75	97.07
給水収益		47,819,518,236	83.92	99.96	45,852,493,554	82.80	95.89
給水装置工事収益		2,325,091,060	4.08	95.28	2,762,154,731	4.99	118.80
その他営業収益		1,629,348,493	2.86	89.56	1,640,826,215	2.96	100.70
営業外収益		5,107,315,522	8.96	92.24	4,881,813,248	8.81	95.58
水道利用加入金		3,612,225,000	6.34	92.18	3,425,550,000	6.18	94.83
受取利息		69,780,981	0.12	37.80	33,744,300	0.06	48.36
一般会計からの補助金		987,000,000	1.72	100.00	992,000,000	1.79	101.43
国庫補助金		0	-	-	812,359	0.00	皆増
雑収益		447,309,541	0.78	98.12	429,706,589	0.78	96.06
特別利益		100,564,164	0.18	6.06	243,430,887	0.44	242.07
特別利益		100,564,164	0.18	6.06	243,430,887	0.44	242.07
計		56,981,837,475	100.00	96.10	55,380,718,635	100.00	97.19
指数		100.0	-	-	97.2	-	-
当年度純利益(純損失)		1,059,142,308	-	-	2,966,688,463	-	-
年間有収水量(分水量を含む) m ³		354,396,048	-	-	346,424,688	-	-

(注) 消費税及び地方消費税相当額は、含まない。

(8) 水道事業費用の推移

科目	年度 金額・比率	7			8		
		金額	構成比	前年対比	金額	構成比	前年対比
		円	%	%	円	%	%
営業費用		48,439,202,793	83.46	98.37	48,617,771,319	83.32	100.37
原水及び浄水費		15,130,668,324	26.07	101.08	15,036,467,873	25.77	99.38
配水費		7,054,613,451	12.15	91.11	6,845,637,185	11.73	97.04
給水費		4,595,001,037	7.92	93.79	4,448,872,947	7.62	96.82
給水装置工事費		2,277,856,193	3.92	96.83	2,681,102,554	4.60	117.70
業務費		5,830,382,997	10.05	99.85	5,829,973,699	9.99	99.99
総係費		3,710,281,289	6.39	93.81	3,452,751,719	5.92	93.06
減価償却費		8,565,599,189	14.76	106.62	9,137,107,065	15.66	106.67
資産減耗費		1,274,800,313	2.20	87.89	1,185,858,277	2.03	93.02
営業外費用		9,599,840,460	16.54	105.06	9,729,935,779	16.68	101.35
支払利息		8,568,589,497	14.76	107.19	8,693,362,238	14.90	101.46
繰延勘定償却費		8,955,250	0.02	6.70	7,059,500	0.01	78.83
補助金		987,000,000	1.68	100.00	992,000,000	1.70	101.43
雑支出		44,295,713	0.08	137.94	37,214,041	0.07	84.01
特別損失		1,936,530	0.00	95.67	0	0.00	皆減
特別損失		1,936,530	0.00	95.67	0	0.00	皆減
計		58,040,979,783	100.00	100.93	58,347,407,098	100.00	101.46
指数		100.0	-	-	100.5	-	-

(注) 消費税及び地方消費税相当額は、含まない。

9			10			11		
金額	構成比	前年対比	金額	構成比	前年対比	金額	構成比	前年対比
円	%	%	円	%	%	円	%	%
58,894,263,718	92.64	117.19	58,047,646,807	92.95	98.56	57,037,206,145	93.09	98.26
54,898,852,543	86.36	119.73	54,733,384,601	87.65	99.70	54,330,294,382	88.67	99.26
2,276,183,588	3.58	82.41	1,920,593,169	3.07	84.38	1,483,318,437	2.42	77.23
1,719,227,587	2.70	104.78	1,393,669,037	2.23	81.06	1,223,593,326	2.00	87.80
4,666,688,082	7.34	95.59	4,389,036,069	7.03	94.05	4,221,400,251	6.88	96.18
3,236,025,000	5.09	94.47	2,934,000,000	4.70	90.67	2,782,125,000	4.54	94.82
31,041,723	0.05	91.99	79,330,219	0.13	255.56	37,049,751	0.06	46.70
992,000,000	1.56	100.00	1,021,000,000	1.63	102.92	1,032,120,050	1.68	101.09
44,490,000	0.07	5,476.64	49,459,000	0.08	111.17	50,483,000	0.08	102.07
363,131,359	0.57	84.51	305,246,850	0.49	84.06	319,622,450	0.52	104.71
10,955,190	0.02	4.50	10,463,342	0.02	95.51	15,406,646	0.03	147.24
10,955,190	0.02	4.50	10,463,342	0.02	95.51	15,406,646	0.03	147.24
63,571,906,990	100.00	114.79	62,447,146,218	100.00	98.23	61,274,013,042	100.00	98.12
111.6	-	-	109.6	-	-	107.5	-	-
4,802,695,479	-	-	4,572,817,643	-	-	2,915,061,396	-	-
347,947,405	-	-	345,706,117	-	-	345,584,246	-	-

9			10			11		
金額	構成比	前年対比	金額	構成比	前年対比	金額	構成比	前年対比
円	%	%	円	%	%	円	%	%
48,980,335,569	83.34	100.75	48,054,041,367	83.03	98.11	48,877,080,413	83.75	101.71
15,234,760,209	25.92	101.32	15,376,080,165	26.57	100.93	16,508,963,465	28.29	107.37
6,884,946,371	11.71	100.57	6,211,582,898	10.73	90.22	5,599,924,805	9.60	90.15
4,360,639,871	7.42	98.02	4,279,912,631	7.40	98.15	4,023,212,017	6.89	94.00
2,179,105,962	3.71	81.28	1,917,852,223	3.31	88.01	1,506,849,175	2.58	78.57
5,831,881,833	9.92	100.03	5,772,645,016	9.97	98.98	5,675,342,007	9.72	98.31
3,477,288,271	5.92	100.71	3,153,500,208	5.45	90.69	3,332,992,396	5.71	105.69
9,715,264,709	16.53	106.33	10,030,952,738	17.33	103.25	10,731,677,079	18.39	106.99
1,296,448,343	2.21	109.33	1,311,515,488	2.27	101.16	1,498,119,469	2.57	114.23
9,788,875,942	16.66	100.61	9,820,287,208	16.97	100.32	9,481,871,233	16.25	96.55
8,751,467,754	14.89	100.67	8,750,275,282	15.12	99.99	8,411,399,098	14.41	96.13
6,474,500	0.01	91.71	5,740,900	0.01	88.67	5,740,900	0.01	100.00
992,000,000	1.69	100.00	1,021,000,000	1.76	102.92	1,004,000,000	1.72	98.33
38,933,688	0.07	104.62	43,271,026	0.08	111.14	60,731,235	0.11	140.35
0	0.00	-	0	0.00	-	0	0.00	-
0	0.00	-	0	0.00	-	0	0.00	-
58,769,211,511	100.00	100.72	57,874,328,575	100.00	98.48	58,358,951,646	100.00	100.84
101.3	-	-	99.7	-	-	100.5	-	-

(9) 経営分析比率表

分析項目		比 率					算 式
		7年度	8年度	9年度	10年度	11年度	
施設 効率	施設利用率 (%)	82.9	80.5	81.0	80.9	80.4	日平均送水量 1,043,640 m ³ 最大供給量 1,297,660 m ³
	最大稼働率 (%)	101.1	93.2	99.2	98.5	98.3	日最大送水量 1,275,703 m ³ 最大供給量 1,297,660 m ³
	負荷率 (%)	82.0	86.4	81.7	82.2	81.8	日平均送水量 1,043,640 m ³ 日最大送水量 1,275,703 m ³
	配水管使用効率 (%)	50.3	48.3	48.1	47.4	46.9	年間送水量 381,972,226 m ³ 送配水管延長 8,144,056.0 m
経済 性	総資本利益率 (%)	0.33	0.87	1.33	1.20	0.73	純 利 益 2,915,061,396 円 平均総資本 400,788,578,778 円
	収益費用比率 (%)	98.2	94.6	108.2	107.9	105.0	総 収 益 61,274,013,042 円 総 費 用 58,358,951,646 円
生 産 性	職員1人あたりの 有収水量 (m ³)	383,131	370,904	377,793	380,734	386,560	有 収 水 量 345,584,246 m ³ 損益勘定職員数 894 人
	" 給水人口 (人)	2,768	2,759	2,818	2,874	2,931	給 水 人 口 2,620,437 人 損益勘定職員数 894 人
	" 営業収益 (千円)	55,972	53,807	63,946	63,929	63,800	営 業 収 益 57,037,206,145 円 損益勘定職員数 894 人
安 全 性	流動比率 (%)	167.2	143.8	211.2	219.8	287.0	流 動 資 産 31,038,799,606 円 流 動 負 債 10,815,675,225 円
	当座比率 (%)	159.0	97.8	195.6	212.6	276.8	現金預金+未収金 29,938,040,239 円 流 動 負 債 10,815,675,225 円
	固定比率 (%)	212.0	214.6	207.3	202.3	199.6	固 定 資 産 376,919,407,861 円 自 己 資 本 188,811,704,046 円
	自己資本構成比率 (%)	44.3	44.3	45.4	45.9	46.3	自 己 資 本 188,811,704,046 円 資 本 + 負 債 407,990,505,367 円
	固定負債構成比率 (%)	52.1	52.3	51.8	50.9	51.1	固定負債+借入資本金 208,363,126,096 円 資 本 + 負 債 407,990,505,367 円
	固定資産構成比率 (%)	94.0	95.1	94.2	92.8	92.4	固 定 資 産 376,919,407,861 円 総 資 産 407,990,505,367 円

(注) 1 最大供給量については、当年度末の数値を用いた。

2 消費税及び地方消費税相当額は、含まない。

(10) 水道料金原価計算表

区 分	金 額	備 考
A 供 給 単 価	157 円 21 銭	水 道 料 金 54,330,294,382 円 有 収 水 量 345,584,246 m ³
B 給 水 原 価	161 円 38 銭	事業費用（給水装置工事費、補助金を除く） 55,769,499,421 円 有 収 水 量 345,584,246 m ³
C 供 給 損 失 A - B	4 円 17 銭	
D 付 帯 収 益	12 円 60 銭	61,274,013,042 円-54,330,294,382 円-1,506,849,175 円-1,082,603,050 円 事業収益 - 水道料金 - 給水装置工事費 - 補助金 有 収 水 量 345,584,246 m ³
E 純 利 益 C + D	8 円 43 銭	

（注）消費税及び地方消費税相当額は、含まない。

(11) 年度別供給単価及び給水原価の推移

区分	年度				
	7	8	9	10	11
	円 銭	円 銭	円 銭	円 銭	円 銭
供 給 単 価	134 93	132 36	157 78	158 32	157 21
給 水 原 価	154 59	157 82	159 66	158 76	161 38
原水及び浄水費	42 69	43 40	43 66	44 33	47 63
配 水 費	19 91	19 76	19 79	17 97	16 12
給 水 費	12 97	12 84	12 53	12 38	11 64
業 務 費	16 45	16 83	16 76	16 70	16 42
総 係 費	10 47	9 97	9 99	9 12	9 64
減 価 償 却 費	24 17	26 38	27 92	29 02	31 05
資 産 減 耗 費	3 60	3 42	3 73	3 79	4 34
支 払 利 息	24 18	25 09	25 15	25 31	24 34
雑 支 出	0 12	0 11	0 11	0 12	0 18
繰 延 勘 定 償 却 費	0 03	0 02	0 02	0 02	0 02
供 給 損 () 益	19 66	25 46	1 88	0 44	4 17
付 帯 収 益	16 67	16 90	15 68	13 67	12 60
水 道 利 用 加 入 金	10 19	9 89	9 30	8 49	8 05
そ の 他	6 48	7 01	6 38	5 18	4 55
純 損 () 益	2 99	8 56	13 80	13 23	8 43

（注）消費税及び地方消費税は、含まない。

(12) 水 道 料 金

種別	改正年月日 区 分	昭和 8.3.31(条例第4号)		昭和 9.11.1(条例第5号) 10.4.1(" 第4号) 10.10.20(" 第11号) 11.11.1(" 第9号)		昭和 20.12.27(条例第6号) 21.9.21(" 第12号) 22.9.11(" 第20号)		昭和 23.7.5(条例第15号)	
		単 位	金 額	単 位	金 額	単 位	金 額	単 位	金 額
家事用及び 営業用	基本	13m ³ まで	円 2.00	13m ³ まで	円 2.00	10m ³ まで	円 20.00	10m ³ まで	円 35.00
	超 過	1m ³ 増すごとに	0.15	1m ³ 増すごとに 200m ³ まで 500m ³ まで 1,000m ³ まで 1,000m ³ 超過	0.15 0.12 0.10 0.09	1m ³ 増すごとに	3.00	1m ³ 増すごとに	4.00
湯屋営業用	基本	200m ³ まで	18.00	同	左	200m ³ まで	160.00	100m ³ まで	350.00
	超過	1m ³ 増すごとに	0.09	同	左	1m ³ 増すごとに	1.00	1m ³ 増すごとに	4.00
工業用	基本	5m ³ まで	1.00	5m ³ まで	1.00	100m ³ まで	180.00	100m ³ まで	400.00
	超 過	1m ³ 増すごとに	0.20	1m ³ 増すごとに 200m ³ まで 500m ³ まで 1,000m ³ まで 5,000m ³ まで 5,000m ³ 超過	0.20 0.16 0.13 0.10 0.08	1m ³ 増すごとに	2.20	1m ³ 増すごとに	5.00
駐留軍用		-		-		-		-	
一時用	基本	5m ³ まで	1.00	同	左	廃	止	-	
	超過	1m ³ 増すごとに	0.20	同	左	廃	止	-	
娯楽用	基本	5m ³ まで	2.00	同	左	廃	止	-	
	超過	1m ³ 増すごとに	0.50	同	左	廃	止	-	
共用せん	基本	-		-		1世帯8m ³ まで	10.00	10m ³ まで	30.00
	超過	-		-		1m ³ 増すごとに	2.00	1m ³ 増すごとに	3.50
定額専用せん	1世帯5人まで 1人増すごとに 支せん1増すごとに 同居世帯1人につき 浴槽使用1箇所	1.50 0.20 0.40 - 0.50		同 同 同 - 同	左 左 左 - 左		17.00 4.00 5.00 4.00 5.00	35.00 4.00 8.50 7.00 8.50	
	同支せん付	1.00		同	左	廃	止	-	
定額共用せん	1世帯5人まで	0.60		同	左		8.00	30.00	
	1人増すごとに	0.10		同	左		2.00	3.50	
	浴槽使用1箇所	0.30		同	左		4.00	7.00	
	同支せん付	1.00		同	左	廃	止	-	
	同居世帯1人につき	-		-	-		2.00	3.00	
	牛馬用1頭につき								
	自家用	0.50		同	左	廃	止	-	
	営業用	0.30		同	左	廃	止	-	
消火せん		2.00		同	左		10.00	17.00	
備考									

の 変 せ ん

昭和 23. 9. 9 (条例第 82 号)		昭和 24. 6. 28 (条例第 122 号)		昭和 26. 3. 31 (条例第 28 号)		昭和 27. 3. 31 (条例第 2 号)		昭和 29. 4. 6 (条例第 11 号)		
単 位	金 額	単 位	金 額	単 位	金 額	単 位	金 額	単 位	金 額	
10m ³ まで	円 55.00	10m ³ まで	円 70.00	10m ³ まで	円 95.00	10m ³ まで	円 110.00	10m ³ まで	円 130.00	
1m ³ 増すごとに	6.00	1m ³ 増すごとに	8.00	1m ³ 増すごとに	11.00	1m ³ 増すごとに	12.00	1m ³ 増すごとに	14.50	
100m ³ まで	450.00	100m ³ まで	550.00	100m ³ まで	700.00	200m ³ まで	1,500.00	200m ³ まで	1,700.00	
1m ³ 増すごとに	5.00	1m ³ 増すごとに	6.00	1m ³ 増すごとに	8.00	1m ³ 増すごとに	9.00	1m ³ 増すごとに	10.50	
100m ³ まで	550.00	100m ³ まで	700.00	100m ³ まで	950.00	100m ³ まで	1,100.00	100m ³ まで	1,300.00	
1m ³ 増すごとに	6.00	1m ³ 増すごとに	8.00	1m ³ 増すごとに	10.00	1m ³ 増すごとに	12.00	1m ³ 増すごとに	14.50	
-	-	-	-	1m ³ につき	9.50	1m ³ につき	11.00	廃 止		
-	-	-	-	-	-	-	-	1m ³ につき	15.50	
-	-	-	-	-	-	-	-	-	-	
-	-	-	-	-	-	-	-	-	-	
-	-	-	-	-	-	-	-	-	-	
10m ³ まで	50.00	10m ³ まで	65.00	10m ³ まで	90.00	10m ³ まで	100.00	10m ³ まで	115.00	
1m ³ 増すごとに	6.00	1m ³ 増すごとに	8.00	1m ³ 増すごとに	10.00	1m ³ 増すごとに	11.00	1m ³ 増すごとに	13.00	
	55.00		70.00		95.00	廃 廃	110.00 17.00 止 17.00 止	基本	1世帯 5人まで	130.00
	8.00		12.00		15.00			超	1人増す ごとに	20.50
	12.00		16.00		22.00			過	同居世帯 1人ごと に	20.50
	10.00		13.00		15.00					
	12.00		17.00		25.00					
	-		-		-					
	50.00		65.00		90.00	廃	100.00 12.00 止 - 12.00 - -	基本	1世帯 5人まで	115.00
	7.00		9.00		10.00			超	1人増す ごとに	14.50
	10.00		13.00		20.00			過	同居世帯 1人ごと に	14.50
	-		-		-					
	5.00		7.00		10.00					
	-		-		-					
	25.00		33.00	演習用 1 せん 1 回 20 分までごとに	45.00		45.00	基本	演習用 1 せん 1 回 20 分まで ごとに	60.00
								超過	20 分増す ごとに	60.00

種別	区分	改正年月日		昭和 33.10.6 (条例第43号) ただし、施行は、同年11月1日		種別	区分	改正年月日		昭和 40.3.30 (条例第17号) ただし、施行は、同年4月1日		昭和 48.3.31 (条例第40号) ただし、施行は、同年5月1日		昭和 50.12.27 (条例第57号) ただし、施行は、昭和51年4月1日	
		単位	金額	単位	金額			単位	金額	単位	金額	単位	金額	単位	金額
一般用	基本	8m ³ まで	円 150.00	同	左	家事用	基本	8m ³ まで	円 180.00	8m ³ まで	円 180.00	8m ³ まで	円 290.00		
	超過	1m ³ 増すごとに	20.00	同	左		超過	(1m ³ につき) m ³ m ³ 9 ~ 30	29.00	(1m ³ につき) m ³ m ³ 9 ~ 25 26 ~ 35 36 ~ 50 51 以上	29.00 35.00 40.00 45.00	(1m ³ につき) m ³ m ³ 9 ~ 15 16 ~ 20 21 ~ 30 31 ~ 50 51 以上	50.00 55.00 70.00 95.00 120.00		
浴場用	基本	8m ³ まで	150.00	同	左	浴場用	基本	8m ³ まで	180.00	8m ³ まで	180.00	8m ³ まで	290.00		
	超過	1m ³ 増すごとに	14.00	同	左		超過	1m ³ 増すごとに	20.00	1m ³ 増すごとに	20.00	1m ³ 増すごとに	28.00		
工業用	廃止 (一般用を含む)	同	左	同	左	業務用	基本	8m ³ まで	180.00	8m ³ まで	180.00	8m ³ まで	290.00		
							超過	(1m ³ につき) m ³ m ³ 9 ~ 100	32.00	(1m ³ につき) m ³ m ³ 9 ~ 100 101 ~ 300 301 ~ 1,000 1,001 以上	45.00 55.00 66.00 78.00	(1m ³ につき) m ³ m ³ 9 ~ 50 51 ~ 100 101 ~ 300 301 ~ 1,000 1,001 ~ 10,000 10,001 ~ 20,000 20,001 ~ 30,000 30,001 以上	85.00 95.00 115.00 140.00 165.00 180.00 195.00 215.00		
駐留軍用	-	-	-	-	-	-	-	-	-	-	-	-			
一時用	基本	8m ³ まで	300.00	同	左	一時用	基本	8m ³ まで	360.00	8m ³ まで	360.00	8m ³ まで	580.00		
	超過	1m ³ 増すごとに	20.00	同	左		超過	1m ³ 増すごとに	40.00	1m ³ 増すごとに	100.00	1m ³ 増すごとに	250.00		
娯楽用	-	-	-	-	-	-	-	-	-	-	-	-			
共用せん	基本	8m ³ まで	120.00	同	左	共用せん	基本	8m ³ まで	140.00	8m ³ まで	140.00	8m ³ まで	230.00		
	超過	1m ³ 増すごとに	17.00	同	左		超過	1m ³ 増すごとに	23.00	1m ³ 増すごとに	20.00	1m ³ 増すごとに	28.00		
定額専用せん	廃止	-	-	-	-	-	-	-	-	-	-	-			
定額共用せん	廃止	-	-	-	-	-	-	-	-	-	-	-			
消火用	基本	演習用1せん 1回20分まで	100.00	廃止	-	-	-	-	-	-	-	-			
	超過	20分増すごとに	100.00												
備考						料金改定率	49.89%	43.90%	105.10%						

昭和 52.12.27(条例第48号) ただし、施行は 昭和53年4月1日		昭和 55.12.23(条例第59号) ただし、施行は 昭和56年4月1日		平成 元.3.20(条例第5号) ただし、施行は 平成元年7月1日		平成 4.12.22(条例第61号) ただし、施行は 平成5年4月1日		平成 8.12.25(条例第46号) ただし、施行は 平成9年4月1日		平成 9.3.25(条例第2号) ただし、施行は 平成9年4月1日	
単 価	金 額	単 価	金 額	単 価	金 額	単 価	金 額	単 価	金 額	単 価	金 額
8m ³ まで	円 340.00	8m ³ まで	円 420.00	同	左	8m ³ まで	円 496.00	8m ³ まで	円 602.00	同	左
(1m ³ につき) m ³ m ³ 9 ~ 15	60.00	(1m ³ につき) m ³ m ³ 9 ~ 15	75.00	同	左	(1m ³ につき) m ³ m ³ 9 ~ 15	88.00	(1m ³ につき) m ³ m ³ 9 ~ 15	107.00	同	左
16 ~ 20	65.00	16 ~ 20	80.00			16 ~ 20	94.00	16 ~ 20	114.00		
21 ~ 30	85.00	21 ~ 30	105.00			21 ~ 30	124.00	21 ~ 30	151.00		
31 ~ 50	120.00	31 ~ 50	150.00			31 ~ 50	178.00	31 ~ 50	216.00		
51 以上	155.00	51 以上	190.00			51 以上	225.00	51 以上	273.00		
8m ³ まで	340.00	8m ³ まで	420.00	同	左	8m ³ まで	496.00	8m ³ まで	602.00	同	左
1m ³ 増すごとに	33.00	1m ³ 増すごとに	40.00	同	左	1m ³ 増すごとに	47.00	1m ³ 増すごとに	57.00	同	左
8m ³ まで	340.00	8m ³ まで	420.00	同	左	8m ³ まで	496.00	8m ³ まで	602.00	同	左
(1m ³ につき) m ³ m ³ 9 ~ 50	100.00	(1m ³ につき) m ³ m ³ 9 ~ 50	125.00	同	左	(1m ³ につき) m ³ m ³ 9 ~ 50	148.00	(1m ³ につき) m ³ m ³ 9 ~ 50	180.00	同	左
51 ~ 100	115.00	51 ~ 100	140.00			51 ~ 100	165.00	51 ~ 100	200.00		
101 ~ 300	145.00	101 ~ 300	180.00			101 ~ 300	213.00	101 ~ 300	259.00		
301 ~ 1,000	180.00	301 ~ 1,000	220.00			301 ~ 1,000	260.00	301 ~ 1,000	316.00		
1,001 ~ 10,000	210.00	1,001 ~ 10,000	260.00			1,001 ~ 10,000	307.00	1,001 ~ 10,000	373.00		
10,001 ~ 20,000	235.00	10,001 ~ 20,000	290.00			10,001 ~ 20,000	342.00	10,001 ~ 20,000	415.00		
20,001 ~ 30,000	255.00	20,001 ~ 30,000	315.00			20,001 ~ 30,000	372.00	20,001 ~ 30,000	452.00		
30,001 以上	280.00	30,001 以上	345.00			30,001 以上	408.00	30,001 以上	496.00		
-	-	-	-	-	-	-	-	-	-	-	-
8m ³ まで	700.00	8m ³ まで	870.00	同	左	8m ³ まで	1,028.00	8m ³ まで	1,249.00	同	左
1m ³ 増すごとに	330.00	1m ³ 増すごとに	410.00	同	左	1m ³ 増すごとに	485.00	1m ³ 増すごとに	589.00	同	左
-	-	-	-	-	-	-	-	-	-	-	-
8m ³ まで	260.00	8m ³ まで	320.00	同	左	8m ³ まで	378.00	廃 止		同	左
1m ³ 増すごとに	33.00	1m ³ 増すごとに	40.00	同	左	1m ³ 増すごとに	47.00				
-	-	-	-	-	-	-	-	-	-	-	-
-	-	-	-	-	-	-	-	-	-	-	-
-	-	-	-	-	-	-	-	-	-	-	-
23.96%		23.67%		3.00%		18.10%		21.47%		2.00%	

料金表から算出した金額に消費税を加算する。

(13) 中・高層住宅等の戸数の推移

所別	年度別		平成7年度		平成8年度		平成9年度		平成10年度		平成11年度	
	料金適用	各戸検針・各戸収納	か所数	戸数	か所数	戸数	か所数	戸数	か所数	戸数	か所数	戸数
相模原	料金適用		142	3,522	137	3,445	126	3,296	122	2,995	116	2,707
	各戸検針・各戸収納		1,774	35,148	1,859	37,668	1,927	39,206	1,995	39,167	2,043	38,089
相模原南	料金適用		112	1,418	109	1,380	103	1,320	102	1,313	95	1,189
	各戸検針・各戸収納		1,155	27,406	1,211	29,594	1,252	31,068	1,281	32,505	1,305	33,214
津久井	料金適用		11	102	10	102	9	102	10	110	9	110
	各戸検針・各戸収納		38	687	39	691	42	757	43	776	45	797
逗子	料金適用		32	664	32	974	30	1,237	29	1,492	30	1,426
	各戸検針・各戸収納		98	2,459	99	2,534	107	2,704	117	3,121	127	3,613
鎌倉	料金適用		71	1,813	69	1,799	69	1,799	69	1,755	68	1,756
	各戸検針・各戸収納		229	7,000	241	7,112	260	7,361	276	7,775	290	8,239
藤沢	料金適用		151	3,047	149	2,790	155	2,778	151	2,767	141	2,534
	各戸検針・各戸収納		697	25,916	738	26,952	791	28,236	839	29,466	867	30,242
湘南台	料金適用		38	1,054	37	1,073	37	1,136	32	912	30	891
	各戸検針・各戸収納		332	7,416	336	7,445	355	7,891	374	8,324	388	8,854
茅ヶ崎	料金適用		19	1,538	23	1,536	22	1,520	65	1,522	65	1,321
	各戸検針・各戸収納		370	16,917	392	17,514	413	18,047	432	18,541	445	19,345
平塚	料金適用		83	1,236	82	1,040	78	980	79	910	77	773
	各戸検針・各戸収納		664	19,127	689	19,699	723	20,167	747	20,538	777	20,994
二宮	料金適用		17	235	17	235	17	235	15	207	14	162
	各戸検針・各戸収納		57	1,718	57	1,719	57	1,736	57	1,758	59	1,782
大和	料金適用		95	1,436	76	910	70	826	63	816	68	776
	各戸検針・各戸収納		1,068	25,539	1,008	23,578	1,025	24,361	1,031	25,233	1,034	26,291
綾瀬	料金適用				13	285	13	285	13	308	12	293
	各戸検針・各戸収納				121	3,784	122	3,833	127	3,999	127	4,031
厚木	料金適用		70	1,430	68	1,395	67	1,405	66	1,382	69	1,387
	各戸検針・各戸収納		607	14,328	635	15,295	655	16,281	686	17,181	721	17,932
海老名	料金適用		30	646	32	667	42	644	43	520	20	338
	各戸検針・各戸収納		287	9,918	312	10,841	325	11,268	333	11,587	345	11,897
伊勢原	料金適用		30	358	27	333	30	368	34	382	31	356
	各戸検針・各戸収納		303	7,812	317	7,935	327	8,033	334	8,170	336	8,314
箱根	料金適用		3	39	3	39	3	39	3	39	3	39
	各戸検針・各戸収納		7	147	7	146	7	146	8	168	8	174
合計	料金適用		904	18,538	884	18,003	871	17,970	896	17,430	848	16,058
	各戸検針・各戸収納		7,686	201,538	8,061	212,507	8,388	221,095	8,680	228,309	8,917	233,808

(14) 水道料金減免実施状況

区分	家事用			業務用			合計	
	生活保護等	老人ホーム及び生活ホーム	小計	社会福祉施設	医療施設	小計		
所別年度	7	10,852 70,937,447	82 60,225,295	10,934 131,162,742	264 73,166,026	106 93,549,399	370 166,715,425	11,304 297,878,167
	8	12,747 82,378,281	84 59,773,952	12,831 142,152,233	300 71,910,584	110 88,852,736	410 160,763,320	13,241 302,915,553
	9	15,297 128,602,501	104 77,398,397	15,401 206,000,898	308 94,661,724	108 109,689,094	416 204,350,818	15,817 410,351,716
	10	17,352 151,583,373	122 93,233,353	17,474 244,816,726	338 100,654,142	109 110,989,032	447 211,643,174	17,921 456,459,900
	11	20,123 171,495,101	146 102,862,257	20,269 274,357,358	323 106,880,462	112 114,331,400	435 221,211,862	20,704 495,569,220
相模原	3,084 25,889,656	18 12,536,260	3,102 38,425,916	51 13,488,477	19 23,411,795	70 36,900,272	3,172 75,326,188	
相模原南	1,643 14,152,945	15 8,043,802	1,658 22,196,747	25 6,338,219	12 10,127,071	37 16,465,290	1,695 38,662,037	
津久井	385 3,069,833	3 3,473,763	388 6,543,596	4 1,214,110	4 2,348,108	8 3,562,218	396 10,105,814	
逗子	567 4,909,585	2 4,165,982	569 9,075,567	7 1,752,399	2 269,107	9 2,021,506	578 11,097,073	
鎌倉	1,288 11,695,242	9 6,697,272	1,297 18,392,514	18 4,474,957	16 12,266,668	34 16,741,625	1,331 35,134,139	
藤沢	2,384 20,214,275	8 8,572,510	2,392 28,786,785	23 7,906,284	6 4,043,148	29 11,949,432	2,421 40,736,217	
湘南台	1,150 9,930,699	8 6,069,916	1,158 16,000,615	21 7,661,793	4 1,697,528	25 9,359,321	1,183 25,359,936	
茅ヶ崎	1,853 15,742,829	10 8,999,853	1,863 24,742,682	38 12,191,226	7 9,440,181	45 21,631,407	1,908 46,374,089	
平塚	2,492 22,100,107	11 10,434,561	2,503 32,534,668	50 15,307,499	10 10,630,186	60 25,937,685	2,563 58,472,353	
二宮	521 4,421,312	8 6,842,857	529 11,264,169	18 6,763,028	1 2,862,219	19 9,625,247	548 20,889,416	
大和	1,404 11,482,930	16 7,102,959	1,420 18,585,889	17 4,507,738	9 7,053,430	26 11,561,168	1,446 30,147,057	
綾瀬	520 4,412,019	7 3,610,050	527 8,022,069	14 7,286,035	3 1,244,696	17 8,530,731	544 16,552,800	
厚木	1,323 11,287,383	23 7,857,153	1,346 19,144,536	21 11,306,131	10 6,619,754	31 17,925,885	1,377 37,070,421	
海老名	772 5,973,567	2 2,344,347	774 8,317,914	6 2,457,964	4 4,755,969	10 7,213,933	784 15,531,847	
伊勢原	689 5,828,441	6 6,110,972	695 11,939,413	9 3,001,354	4 16,648,289	13 19,649,643	708 31,589,056	
箱根	48 384,278	0 0	48 384,278	1 1,223,248	1 913,251	2 2,136,499	50 2,520,777	

(注) 1 上段は対象件数、下段は減免金額、単位は円。

2 平成5年4月1日から、医療施設を除き減免対象範囲を拡大した。

(15) 水道料金収納取扱状況

項目 所 年度	領収書発行 対象件数 件	内 訳					
		納入通知 件	構成比 %	口座振替 件	構成比 %	集金・窓口収納等 件	構成比 %
7	1,003,930	157,392	15.7	839,372	83.6	7,166	0.7
8	1,027,164	158,269	15.4	864,758	84.2	4,137	0.4
9	1,045,110	159,800	15.3	881,421	84.3	3,889	0.4
10	1,062,694	163,636	15.4	895,962	84.3	3,096	0.3
11	1,078,154	167,371	15.5	908,441	84.3	2,342	0.2
相 模 原	145,086	24,588	16.9	120,021	82.8	477	0.3
相 模 原 南	109,276	19,395	17.7	89,541	82.0	340	0.3
津 久 井	22,372	2,721	12.2	19,606	87.6	45	0.2
逗 子	36,979	4,569	12.4	32,340	87.4	70	0.2
鎌 倉	71,171	9,810	13.8	61,271	86.1	90	0.1
藤 沢	109,056	16,222	14.9	92,703	85.0	131	0.1
湘 南 台	49,053	8,103	16.5	40,784	83.2	166	0.3
茅 ヶ 崎	102,772	13,869	13.5	88,697	86.3	206	0.2
平 塚	98,565	14,729	14.9	83,690	85.0	146	0.1
二 宮	27,957	2,521	9.0	25,420	90.9	16	0.1
大 和	93,462	17,865	19.1	75,430	80.7	167	0.2
綾 瀬	29,653	4,528	15.3	25,050	84.4	75	0.3
厚 木	93,660	15,648	16.7	77,817	83.1	195	0.2
海 老 名	45,201	6,536	14.5	38,533	85.2	132	0.3
伊 勢 原	40,102	5,379	13.4	34,649	86.4	74	0.2
箱 根	3,789	888	23.4	2,889	76.3	12	0.3

(16) 水道利用加入金の変せん

(消費税抜き)

改定年月日及び金額 量水器の区分	昭和48年3月31日(条例第40号) ただし施行は48年4月1日		昭和50年12月27日(条例第57号) ただし施行は51年4月1日	
	金額(円)		金額(円)	
口径25mm以下	量水器1個につき	100,000	量水器1個につき	150,000
口径25mmを超え40mm以下のもの	"	850,000	"	1,275,000
口径40mmを超え50mm以下のもの	"	1,300,000	"	1,950,000
口径50mmを超え75mm以下のもの	"	3,100,000	"	4,650,000
口径75mmを超え100mm以下のもの	"	5,300,000	"	7,950,000
口径100mmを超え150mm以下のもの	"	12,000,000	"	18,000,000
口径150mmを超えるもの	"	12,000,000円 に管理者が定める額を加えた額	"	18,000,000円 に管理者が定める額を加えた額
備考	新設		改定率	50%

(17) 水道利用加入金他事業者の状況

事業者名	加入金徴収金額(口径mm・単位千円)(消費税抜き)											収入科目	
	13	20	25	40	50	75	100	150	200	250	300	収益的	資本的
神奈川県	150	150	150	1,275	1,950	4,650	7,950	18,000					
札幌市	56	160	285	900	1,620	4,500	9,200	26,000					
仙台市	98	183	455	1,410	2,420	6,500	13,300	38,000					
横浜市	150	150	150	1,275	1,950	4,650	7,950	18,000	40,500				
川崎市	150	150	150	1,250	1,950	4,450	7,950	17,950	40,000	70,000	110,000		
横須賀市	150	150	430	1,310	2,000	4,840	8,300	18,800	42,200				
小田原市	85	85	100	800	1,200	3,000	5,000						
名古屋市	家事用20 その他40	家事用60 その他120	280	720	1,200	2,500	4,500	10,000	18,000				
京都市	45	90	135	460	820	2,980	9,160	25,000	53,000				
大阪市	-	-	-	-	-	2,300	5,000	15,000	31,000	56,000	91,000		
神戸市	40	60	100	320	540	1,460	3,000	8,000	17,000				
広島市	50	125	230	800	1,500	4,400	8,800	24,800	52,800				
福岡市	75	180	370	1,310	2,400	7,000	15,000	41,000	77,000	137,000			
北九州市	44	72	220	734	1,280	3,530	7,210	20,000	40,000	71,000	112,000		
千葉県	100	270	460	1,400	2,500	6,700	14,000	38,000	78,000	138,000	219,000		

(注1) 印は、当該口径以上は、管理者等が別に定める。

(注2) 平成12年3月31日現在

(注3) 東京都は、水道利用加入金の制度なし。

付 録

(1) 各 都 市 水

区分		料金体系		用 途	
		事業者		神奈川県	
家事用	基本料金	8m ³ まで 602円		10m ³ まで 740円	
	超過料金 (1m ³ につき)	9m ³ ~15m ³ 107円 16~20 114 21~30 151	31m ³ ~50m ³ 216円 51以上 273	11m ³ ~20m ³ 149円 101以上 292円	21~30 200 31~50 238 51~100 258
営業用	基本料金	8m ³ まで 602円		(業務用)10m ³ まで 740円	
	超過料金 (1m ³ につき)	m ³ m ³ 円 9~50 180 51~100 200 101~300 259 301~1,000 316	m ³ m ³ 円 1,001~10,000 373 10,001~20,000 415 20,001~30,000 452 30,001以上 496	m ³ m ³ 円 11~20 149 21~30 200 31~50 238 51~100 258	m ³ m ³ 円 101~300 282 301~1,000 323 1,001~10,000 358 10,001以上 382
公共用	基本料金	営業用と同じ		業務用と同じ	
工業用	基本料金	営業用と同じ		業務用と同じ	
	超過料金 (1m ³ につき)	営業用と同じ		業務用と同じ	
浴場用	基本料金	8m ³ まで 602円		10m ³ まで 740円	
	超過料金 (1m ³ につき)	9以上 57		11以上 40	
一時用	基本料金	8m ³ まで 1,249円		業務用と同じ	
	超過料金 (1m ³ につき)	9以上 589		業務用と同じ	
娯楽用	基本料金	営業用と同じ		業務用と同じ	
	超過料金 (1m ³ につき)	営業用と同じ		業務用と同じ	
共用せん	基本料金	-		-	
	超過料金 (1m ³ につき)	-		-	
実施年月日		9 . 4 . 1		9 . 4 . 1	
給水人口		2,620,437人		3,428,089人	

(注1) 料金は、消費税相当額抜きの金額である。

(注2) 給水人口は平成11年度決算の数字である。

道 料 金 表

別		料				金	
川 崎 市		小 田 原 市				大 阪 市	
(一般用) 10m ³ まで	720 円	10m ³ まで		610 円		(一般用) 10m ³ まで	950 円
	(ただし 8m ³ 以下 530 円)					円	円
11m ³ ~ 20m ³	139 円	11m ³ ~ 15m ³	80 円	21m ³ ~ 30m ³	140 円	11m ³ ~ 20m ³	97
21 ~ 25	185	16 ~ 20	100	31m ³ ~ 50m ³	180	21 ~ 30	124
26 ~ 30	194			51 以上	190	31 ~ 50	168
31 ~ 50	209					51 ~ 100	230
51 ~ 100	253						
101 ~ 200	278						
	30,001 以上 411						
一般用に同じ		(事業用) 10m ³ まで 670 円				一般用に同じ	
		11m ³ ~ 15m ³		115 円		51m ³ ~ 300m ³ 220 円	
		16 ~ 20		125		301 ~ 1,000 245	
		21 ~ 30		145		1,001 以上 260	
		31 ~ 50		180			
一般用に同じ		事業用に同じ				一般用に同じ	
一般用に同じ		事業用に同じ				一般用に同じ	
一般用に同じ		事業用に同じ				一般用に同じ	
10m ³ まで		100m ³ まで		2,300 円		10m ³ まで	
(ただし 8m ³ 以下		101 以上		40		11 以上	
11 以上						950 円	
720 円						58	
530 円)							
46							
一般用に同じ		10m ³ まで		4,400 円		10m ³ まで	
		1m ³ につき		365		11m ³ ~ 30m ³ 209 円	
						51m ³ 以上 368 円	
						31 ~ 50 285	
一般用に同じ		事業用に同じ				一般用に同じ	
一般用に同じ		事業用に同じ				一般用に同じ	
5m ³ まで		10m ³ まで		610 円		(廃 止)	
6 以上		11 以上		80			
260 円							
46							
9 . 4 . 1		7 . 1 . 1				9 . 6 . 1	
1,240,130 人		179,484 人				2,589,019 人	

各 都 市 水

区分		料金体系	用途別料金		口径	
		事業者	広 島 市		仙 台 市	
家 事 用	基 本 料 金	10m ³ まで 11m ³ ～15m ³ 97円 16～20 153 21～40 185	625円 41m ³ ～100m ³ 210円 101以上 221		一 般 用 基本料金	
	超 過 料 金 (1m ³ につき)				13mm 580円 20 1,250 25 1,900 30 2,800 40 5,300 50 11,200 75 24,600 100 48,000 150 130,000 200 260,000	
営 業 用	基 本 料 金	10m ³ まで 11m ³ ～15m ³ 97円 16～20 176 21～40 208	625円 41m ³ ～100m ³ 235円 101～200 262 201以上 288		従量料金 1m ³ につき	
	超 過 料 金 (1m ³ につき)				13～25mm 1m ³ ～10m ³ 80円 11～20 185 21～50 205 51～100 240 101～200 275 201以上 310 30mm以上 1m ³ ～50m ³ 205円 51～100 240 101～200 275 201以上 310	
公 共 用	基 本 料 金	営業用に同じ		浴 場 用		
	超 過 料 金 (1m ³ につき)			基本料金 一般用に同じ 従量料金 1m ³ につき 1m ³ ～200m ³ 125円 201以上 185		
工 業 用	基 本 料 金	営業用に同じ		共用せん		
	超 過 料 金 (1m ³ につき)			基本料金 一般用に同じ 従量料金 1m ³ につき 1m ³ 以上 80円		
浴 場 用	基 本 料 金	10m ³ まで 11m ³ ～15m ³ 97 16m ³ 以上 59	625円			
	超 過 料 金 (1m ³ につき)					
一 時 用	基 本 料 金	営業用に同じ				
	超 過 料 金 (1m ³ につき)					
娛 楽 用	基 本 料 金	営業用に同じ				
	超 過 料 金 (1m ³ につき)					
共 用 せ ん	基 本 料 金	10m ³ まで 525円				
	超 過 料 金 (1m ³ につき)	11m ³ ～15m ³ 60円 21m ³ 以上 129円 16～22 109				
実 施 年 月 日		9 . 4 . 1		10 . 4 . 1		
給 水 人 口		1,139,941 人		978,973 人		

道 料 金 表 (続 き)

別 料 金 (一 部 用 途 別)

横 須 賀 市	東 京 都	千 葉 県
一 般 用	一 般 用	一 般 用
基本料金	基本料金	基本料金
10m ³ まで	13mm	13mm
20mm 以下	890 円	920 円
25	1,890	20
40	4,300	25
50	6,720	30
75	15,700	40
100	26,000	50
150	54,000	75
200	77,000	100
250	132,000	150
300 以上	216,000	200
		250
		300
従量料金	従量料金	従量料金
1m ³ につき	13~25mm	1m ³ につき
11m ³ ~ 25m ³	1m ³ ~ 10m ³	1m ³ ~ 10m ³
26 ~ 50	11 ~ 20	11 ~ 20
51 ~ 100	21 ~ 30	21 ~ 40
101 ~ 500	31 ~ 100	41 ~ 100
501 以上	101 ~ 200	101 ~ 500
	201 ~ 1,000	501 以上
	1,001 以上	
	30 ~ 40mm	浴場用
	1m ³ ~ 100m ³	基本料金
	101 ~ 200	従量料金
	201 ~ 1,000	1m ³ につき
	1,001 以上	
	50 ~ 75mm	共用せん
	1m ³ ~ 1,000m ³	基本料金
	1,001 以上	従量料金
	100 ~ 300mm 以上	1m ³ につき
	1m ³ 以上	
		共用せん
	浴場用	基本料金
	基本料金	従量料金
	従量料金	1m ³ につき
	1m ³ ~ 10m ³	
	11 以上	
	共用せん	
	基本料金	
	従量料金	
	1m ³ ~ 10m ³	
	11 以上	
9 . 4 . 1	9 . 6 . 1	9 . 10 . 1
437,504 人	11,237,283 人	2,673,299 人

各 都 市 水

口 径 別		
札幌市	名古屋市	京都市
家事用 基本料金 10m ³ まで 1,320円 従量料金 1m ³ につき 11m ³ ～20m 200円 21～30 230 31～100 265 101～500 330 501～1,000 350 1,001以上 375 家事用以外 基本料金 20mm以下 2,500円 25 4,300 40 19,000 50 49,000 75 216,000 100 244,000 150 511,000 200 583,000 従量料金 1m ³ につき 13～25mm (10m ³ 以下無料) 11m ³ ～30m ³ 265円 31～100 305 101～500 330 501～1,000 350 1,001以上 375 40mm (30m ³ 以下無料) 31m ³ ～100m ³ 330円 101～500 345 501～1,000 360 1,001以上 375 50mm (100m ³ 以下無料) 101m ³ ～500m ³ 345円 501～1,000 360 1,001以上 375 75～100mm (500m ³ 以下無料) 501m ³ ～1,000m ³ 360円 1,001以上 375 150mm以上 (1,000m ³ 以下無料) 1,001m ³ 以上 375円 浴場用 基本料金 10m ³ まで 1,320円 超過料金 11m ³ 以上 145円	一般用 基本料金 13mm 10m ³ まで 705円 20 10 1,150 25 10 1,640 40 - 3,600 50 - 7,400 75 - 17,800 100 37,100 従量料金 1m ³ につき 13・20・25mmについて m ³ m ³ m ³ m ³ 11～20 150円 51～100 277円 21～30 212 101～300 302 31～50 247 301以上 317 40mm以上について m ³ m ³ m ³ m ³ 1～50 247円 101～300 302円 51～100 277 301以上 317 業務用 基本料金 (基本水量は0) 40mm 4,400円 50 8,700 75 21,600 100以上 45,200 従量料金 1m ³ につき m ³ m ³ m ³ m ³ 1～50 267円 101～300 322円 51～100 297 301以上 327 浴場用 基本料金 10m ³ まで 705円 超過料金 1m ³ につき 11m ³ 以上 71円 共用せん 基本料金 8m ³ まで 440円 超過料金 1m ³ につき m ³ m ³ m ³ m ³ 9～10 115円 31～50 247円 11～20 150 51～100 277 21～30 212 101～300 302 301以上 317	基本料金 20mm以下 10m ³ まで 800円 25 10 1,550 40 10 2,240 50 10 8,370 75以上 10 13,960 従量料金 1m ³ につき 11m ³ ～30m ³ 147円 31～100 171 101～200 186 201～500 201 5,001～10,000 271 10,001以上 305 浴場用 基本料金は上記のとおり 従量料金 1m ³ につき 11m ³ ～30m ³ 147円 31～100 171 101以上 35 共用せん 基本料金 8m ³ まで 140円 従量料金 1m ³ につき 9m ³ ～30m ³ 20円 31～100 171 101～200 186 201～500 201 501以上 236
9 . 4 . 1	9 . 4 . 1	9 . 4 . 1
1,797,726人	2,260,540人	1,427,243人

道 料 金 表 (続 き)

料 金 (一部用途別)		
神 戸 市 (市 街 地)	北 九 州 市	福 岡 市
基本料金	基本料金	基本料金
20mm 以下 880 円	13mm 10m ³ まで 730 円	13mm 850 円
25 1,700	20 " 930	20 1,330
40 4,500	25 " 1,270	25 3,110
50 8,800	40 4,200	40 10,920
75 21,700	50 9,200	50 21,100
100 41,000	75 20,200	75 59,700
150 106,000	100 42,200	100 129,200
200 212,000	150 116,000	150 319,000
従量料金 1m ³ につき	200 239,000	200 511,000
	250 404,000	250 946,000
一 般 用	300 642,000	従量料金 1m ³ につき
1 m ³ ~ 20 m ³ 145 円	従量料金 1m ³ につき	家 事 用
ただし、20mm 以下についで は 10m ³ 以下無料	25mm 以下 } 116 円	25mm 以下 } 17 円
	11m ³ ~ 25m ³ }	1m ³ ~ 10m ³ }
21m ³ ~ 30m ³ 155	40mm 以上 } 116	40mm 以上 } 120 円
31 ~ 100 215	1m ³ ~ 25m ³ }	1m ³ ~ 10m ³ }
101 以上 250	26m ³ ~ 50m ³ 148	11m ³ ~ 20m ³ 155 円
	51 ~ 200 196	21 ~ 30 243
業 務 用	201 ~ 1,000 271	31 ~ 50 284
1m ³ ~ 30m ³ 180 円	1,001 ~ 10,000 304	51 ~ 100 335
31 ~ 60 230	10,001 以上 335	101 以上 387
61 ~ 100 265		
101 ~ 300 290	浴 場 用	家事用以外
301 ~ 1,000 330	基本料金	25mm 以下 } 17 円
1,001 以上 360	10m ³ まで 730 円	1m ³ ~ 10m ³ }
浴 場 用	超過料金 1m ³ につき	40mm 以上 } 175 円
基本料金 一般用に同じ	11m ³ 以上 75 円	1m ³ ~ 10m ³ }
従量料金 1m ³ につき 100 円		11m ³ ~ 30m ³ 243
	共用せん	31 ~ 100 335
共用せん	基本料金	101 ~ 300 416
基本料金	10m ³ まで 580 円	301 ~ 1,000 497
10m ³ まで 590 円	超過料金 1m ³ につき	1,001 以上 542
超過料金 1m ³ につき	11m ³ 以上 96 円	
11m ³ 以上 80 円		浴 場 用
		従量料金
		25mm 以下 } 17 円
		1m ³ ~ 10m ³ }
		40mm 以上 } 35 円
		1m ³ ~ 10m ³ }
		11m ³ 以上 } 44 円
		共用せん
		基本料金 320 円
		従量料金
		1m ³ ~ 8m ³ 11 円
		9 以上 155 円
		一 時 用 1m ³ につき 973 円
11 . 4 . 1	元 . 6 . 1	9 . 4 . 1
1,477,534 人	1,008,482 人	1,277,338 人

(2) 平成 11 年度の気象概況

4月の始めは高気圧が北に偏り曇りや雨となったが、4月中旬から6月の始めまでは高気圧が周期的に通って晴れて暖かな日が多かった。6月の半ば過ぎから梅雨前線が本州の南海上に停滞し、7月の半ば過ぎまで梅雨前線や低気圧の影響で雨の日が多く、7月13日、14日は弱い熱帯低気圧の影響で大雨となった。7月下旬から8月及び9月中旬までは概ね太平洋高気圧におおわれ晴れて暑い日が多かったが8月14日には弱い熱帯低気圧の影響で大雨となった。9月の下旬から10月の中旬までは台風や秋雨前線の影響で曇りや雨の日が多かったが気温は高かった。11月は晴れと雨や曇りの天気が周期的に現れたが、11月下旬から12月は高気圧におおわれたり冬型の気圧配置となり晴れの日が多く気温も高かった。1月は月の始めと終わりに冬型の気圧配置となり晴れたほかは、前線や低気圧の影響で雨や曇りの日が多かった。2月は期間を通じて西高東低の冬型の気圧配置で晴れた日が多く、横浜で2月の月降水量が最も少なく、月の日照時間は第2位となった。3月は高気圧と低気圧が順に通過し、晴れと雨の日が交互に現れた。晴れの日が多く日照時間がかなり多くなったが下旬には大雨となった日があった。

本年度は、日最高気温が30以上の日(真夏日)が58日、日最低気温が25以上の日(熱帯夜)が37日、日照時間は、平年比117.6%で、降水量は平年に比べて3.1%少なかった。

平成 11 年度気象年表

項目		月												平均
		4	5	6	7	8	9	10	11	12	1	2	3	
気 温 ()	平均	14.4	19.2	22.0	25.2	27.8	25.6	19.2	13.9	8.9	7.3	5.6	9.0	16.51
	最高	23.5	31.1	31.1	32.5	33.5	33.2	28.5	24.3	17.0	18.0	13.5	17.9	
	最低	3.4	9.9	14.9	17.4	23.4	17.7	10.5	6.3	1.8	-1.0	-0.7	0.2	
湿 度 (%)	本年度	74	74	82	81	77	76	67	65	52	57	44	50	66.58
	平年差	5	2	3	0	-1	-3	-6	-1	-7	-3	-13	-11	
日 照 時 間 (時 間)	本年度	147.5	184.4	135.3	202.6	228.1	145.0	167.0	163.5	198.0	144.0	198.9	202.7	176.4
	平年差	11.1	-2.1	6.5	45.4	28.9	-21.5	-31.9	24.3	28.5	29.6	52.6	40.2	17.6
降 水 量 (mm)	本年度	217.0	124.5	166.0	309.0	140.5	86.6	114.0	110.0	8.0	76.5	3.0	114.0	122.4
	平年差	70.3	-27.1	51.6	132.9	-5.8	-109.8	-60.0	6.0	-41.4	23.5	-71.5	-6.5	-3.1

(注) 日照時間 : 太陽電池式日照計による値である。

平年差 : 平年値との偏差。平年値は統計期間30年(1961~1990年)間の平均値である。

観測地点 : 横浜

項目	年度		
	11年度	10年度	平均値
日照時間(H)	2,117.0	1,634.5	1,880.0
降水量(mm)	1,469.1	1,750.0	1,569.0

(横浜地方気象台調べ:『気象月表』より)

(3) 拡張事業のあゆみ

神奈川県水道事業

種 別	創 設 (湘南水道)	創 設 (相模原水道)	第 1 次拡張	第 2 次拡張	第 3 次拡張	第 4 次拡張	第 5 次拡張
認可年月日	昭和 8年3月30日	昭和 15年3月28日	昭和 17年8月27日	昭和21年5月27日 昭和22年8月22日	昭和24年1月25日 昭和24年10月17日 昭和25年8月11日	昭和30年3月30日 昭和36年3月20日	昭和36年1月13日 昭和40年3月31日
計画年次	昭和20年	昭和21年	昭和25年	同 左	同 左	昭和40年	昭和42年
建設期間	昭和8年3月 ～昭和11年3月	昭和15年3月 ～昭和17年3月	昭和17年8月 ～昭和20年3月	昭和21年6月 ～昭和22年10月	昭和24年2月 ～昭和26年3月	昭和28年5月 ～昭和37年3月	昭和36年4月 ～昭和42年3月
事業費	5,500千円	3,700千円	1,250千円	5,600千円	22,000千円	2,852,640千円	7,977,616千円
水 源	寒川町宮山	城山町 川尻字谷ヶ原	寒川町宮山	同 左	同 左	同左のほか 大和市草柳 座間町栗原	同 左
給水区域内 人口	423,560人	74,437人	633,567人	同 左	同 左	829,620人	1,178,900人
給水人口	350,300人	33,000人	483,560人	同 左	同 左	425,410人	989,500人
給水量	45,000m ³	11,743m ³	77,380m ³	同 左	同 左	196,400m ³	412,900m ³ (381,700)
1人1日 最大給水量	140L	210L	160L	同 左	同 左	438L	417L

種 別	第 6 次拡張	第 7 次拡張	第 8 次拡張	施設拡充	第 2 期施設拡充	第 9 次拡張
認可年月日	昭和42年3月31日 昭和45年3月20日	昭和45年3月31日	昭和49年3月30日 昭和51年3月30日 昭和54年3月変更 申請認可	昭和59年3月31日	昭和63年3月18日	平成4年3月31日
計画年次	昭和45年	昭和49年	昭和59年	昭和63年	平成4年	平成12年
建設期間	昭和42年4月 ～昭和46年3月	昭和45年4月 ～昭和50年3月	昭和49年4月 ～昭和58年3月	昭和58年4月 ～昭和63年3月	昭和63年4月 ～平成4年3月	平成4年4月 ～平成11年3月
事業費	5,933,620千円	19,877,561千円	33,952,252千円	12,377,510千円	14,072,000千円	70,000,000千円
水 源	同 左	同左のほか広域水道企業 団から受水	同 左	同 左	同 左	同左のほか 藤野町佐野川
給水区域内 人口	1,319,300人	1,698,000人	2,290,700人	2,343,400人	2,450,400人	2,728,700人
給水人口	1,170,000人	1,635,700人	2,287,500人	2,339,200人	2,445,700人	2,728,700人
給水量	539,700m ³	938,300m ³	1,244,800m ³ (1,210,500)	1,167,100m ³ (1,119,900)	1,295,200m ³ (1,257,700)	1,530,000m ³ (1,461,100)
1人1日 最大給水量	461L	574L	529L	479L	514L	561L

- (注) ・ 給水量の()は分水を除く。
 ・ 施設拡充のうち58年度は単年度事業として実施し、59～62年度は4ヶ年継続事業として実施。
 ・ 平成10年4月3日認可(落合、大山、底沢、鎌沢及び和田浄水場の浄水方法変更)

神奈川県箱根地区水道事業

種 別	創 設 (第4次拡張事業)	第1回変更認可	第2回変更認可	施設拡充事業	第2期施設拡充事業
認可年月日	昭和31年4月6日	昭和35年10月7日	昭和39年12月16日	昭和41年3月31日	平成6年3月31日
計画年次	昭和40年	同 左	同 左	昭和45年	平成12年
建設期間	昭和29年4月 (昭和28年5月) ～昭和32年3月 (昭和37年3月)	昭和35年10月 ～昭和35年12月	昭和39年8月 ～昭和40年1月	昭和41年4月 ～昭和46年3月	平成6年4月 ～平成8年3月
事業費	160,370千円 (2,852,640千円)	15,080千円	29,888千円	413,862千円	855,000千円
水 源	伊ノ木水源、大畑沢水源、品 ノ木水源、上湯水源	同 左	同左の外 滝沢水源	同左の外 水土野水源	同 左
給水区域内 人口 (外来人口を除く)	7,360人	8,160人	10,616人	14,943人	10,900人
給水人口	9,840人 (外来人口を含む)	14,640人 (同 左)	7,962人 (外来人口を除く)	13,000人 (同 左)	10,900人 (同 左)
一日最大給水量	4,290m ³	5,260m ³	10,351m ³	16,900m ³	20,000m ³
一人一日 最大給水量	436L	359L	1,300L	1,300L	1,834.9L

- (注) 創設の()内は第4次拡張事業を示す。

(4) 給水区域の拡張状況

編入年月日	給水区域	備考
昭和 8. 3.30	藤沢町（現市）茅ヶ崎町（現市）鎌倉町（現市）腰越町（現鎌倉市）浦賀町（現横須賀市）逗子町（現市）葉山町、大磯町、平塚市、片瀬町（現藤沢市）	
" 11. 1.24	大船町（現鎌倉市）本郷村笠間（現横浜市）	
" 15. 3.28	上溝町、相原村、大野村、大沢村（以上現相模原市）津久井郡川尻村（現城山町）	相模原水道
" 16. 8.14	大野村（現平塚市）	
" 28.10. 3	大和町（現大和市）	
" 28.12.25	国府町（現大磯町）二宮町、伊勢原町（現市）渋谷町（現大和市、藤沢市）綾瀬町（現市）海老名町（現市）寒川町、橘町（現小田原市）厚木町（現市）成瀬村（現伊勢原市）南毛利村（現厚木市）	
" 29. 9.30	仙石原村、宮城野村（以上現箱根町）	
" 29.10. 1		戸塚区笠間町を横浜市へ移管
" 33. 3.29	平塚市のうち旧旭村（現平塚市）及び旧金田村（現平塚市）	
" 34. 7. 7	現座間市栗原の一部（東原、上東原、芹沢、芹沢谷、下谷）	
" 34.12.25	伊勢原町（現市）のうち旧高部屋村（現伊勢原市）の一部（上粕屋）及び太田村（現伊勢原市）の一部（沼目）	
" 35.10.10	平塚市のうち旧神田村（現平塚市）厚木市のうち旧相川村（現厚木市）旧陸合村（現厚木市）箱根町のうち旧元箱根の一部（旧札場、三右工門平、弾月山、神宮山）	
" 36. 4. 1		座間町を給水区域から除外
" 36. 4. 1	厚木市のうち旧依知村、旧荻野村（以上現厚木市）の一部、平塚市のうち旧豊田村（現平塚市）藤沢市のうち旧御所見村（現藤沢市）茅ヶ崎市のうち旧小出村（現茅ヶ崎市）伊勢原町（現市）のうち旧太田村、旧比々多村（現伊勢原市）の一部	
" 37. 4. 1	伊勢原町（現市）のうち三ノ宮（除く上木津根、下木津根、中木津根）神戸、串橋、笠窪、坪の内及び善波、愛甲郡愛川町中津（桜台）	
" 39. 4. 1	相模湖町のうち与瀬及び与瀬本町	
" 39. 7.10	津久井町のうち太井、中野、又野及び三ヶ木	
" 40.10. 5	厚木市のうち七沢（上ノ窪）愛川町中津のうち吹上、下菅原、諏訪前、諏訪、諏訪東、上六ツ倉、一ツ井、城山町のうち中沢、津久井町のうち青山（小沢、本宿、宿、天王久保、森ノ下、開戸、番場、月夜野、柿浜）及び相模湖町のうち寸沢嵐（寸嵐、沼本）	
" 41. 4. 1		横須賀市を給水区域から除外
" 42.10. 9	厚木市のうち飯山、愛川町中津のうち上菅原、大塚前、下大塚、七曲、角田境、角田のうち箕輪下原	
" 43.10.11	城山町小倉、津久井町根小屋	
" 44. 1. 1	平塚市のうち豊田、打間木、万田、高根、山下、公所、根坂間、出縄、飯島、城所、下島、大島、小鍋島、岡崎、北金目、南金目、片岡、千須谷、広川、真田、土屋（字遠藤原を除く。）上吉沢及び下吉沢	

編入年月日	給水区域	備考
昭和 44.10.11	厚木市下古沢、愛川町字大塚	
" 45.10.5	厚木市のうち岡津古久、小野、七沢	
" 46.3.1		伊勢原町が市制を施行
" 46.4.1	厚木市上古沢、相模湖町若柳(阿津)	
" 46.4.1		橘町が小田原市に合併
" 46.10.15	相模湖町若柳(若柳)	
" 46.11.1		海老名町が市制を施行
" 47.10.21	伊勢原市日向のうち上堤、下堤、下ノ原、西新田原、上荒田、北新田、南新田	
" 48.10.19	厚木市のうち上荻野、中荻野、津久井郡城山町のうち葉山島	
" 49.4.1	海老名市のうち中河内、中野、社家、今里、上河内、杉久保、本郷、門沢橋	
" 51.4.1	伊勢原市日向のうち上堤、下堤、下ノ原、西新田原、上荒田、北新田、南新田を除く区域、津久井郡津久井町三井	
" 53.3.31	津久井郡相模湖町のうち寸沢嵐(沼本、南沼本、釜の上、高谷、寸嵐、反畑、道志原、立道、谷山、増原、原口、西川、関山、関口、山口、鼠坂北、鼠坂南、関川、道志新田、字西原 1,695 番から 1,730 番まで及び 1,774 番から 1,846 番まで)、若柳(鼠坂山を除く。)	
" 53.11.1		綾瀬町が市制を施行
" 54.7.1	津久井郡藤野町のうち小淵、吉野 1 番から 1,690 番まで及び 2,110 番から 2,738 番まで、沢井 1 番から 1,745 番まで、2,244 番から 2,506 番まで、2,610 番から 2,616 番まで及び 2,632 番から 2,789 番まで、名倉 1 番から 656 番まで、733 番から 1,656 番まで、2,162 番から 2,742 番まで、及び 4,143 番から 4,592 番まで、日連 1 番から 1,115 番まで、1,147 番から 1,201 番まで及び 1,213 番から 2,097 番まで、牧野 4,819 番及び 5,594 番、佐野川 861 番から 990 番まで、1,044 番から 1,433 番まで、1,435 番から 1,436 番まで、1,438 番から 1,456 番まで及び 1,528 番から 3,820 番まで	
" 61.4.1	伊勢原市のうち大山、子易	
平成 元.4.1	津久井郡相模湖町のうち寸沢嵐(道風、北坂、西原 1,687 番から 1,694 番まで及び 1,731 番から 1,773 番まで、南沢、南畑)、千木良、小原(ザレ、ヌタレ久保、白沢、日陰、下原、瀧ノ入、坪坂、大明神、西入、栗原、スゲノ沢、板橋、大崩、喜和田久保、長久保 395 番から 418 番まで)	
" 2.4.1	津久井郡相模湖町のうち小原(長久保 419 番から 424 番まで、大善作、入山、大久保、篠化、平野)、吉野(石神、布袋久保、日影尻)、若柳(鼠坂山)、寸沢嵐(小野、山道、新戸、横通、坂下)	
" 4.4.1	津久井郡津久井町のうち青山(井ノ入、山王久保、大岩下、大岩、鮑子平、夕日、中丸)、青野原 1 番から 8 番まで及び 55 番から 89 番まで	
" 5.4.1	愛甲郡愛川町のうち中津(大塚下、下六倉)	
" 6.4.1	津久井郡藤野町のうち佐野川 1 番から 860 番まで、991 番から 1,043 番まで、1,434 番、1,437 番、1,457 番から 1,517 番まで及び 3,821 番から 3,826 番まで	

編入年月日	給 水 区 域	備 考
平成 6.4.1		足柄下郡箱根町木賀（木賀、新田、川向を除く。）及び二ノ平を給水区域から除外

(2) 水源施設

平成12年3月31日現在

区分	水源	原水の種類	取水地点	水利権等	取水施設	浄水施設	
自己水源	寒川	表流水	寒川	第2浄水場	創設 1.24m ³ /S 沈砂池 1,600m ³ ×1池 107,136m ³ /D 総合開発 2.16m ³ /S 187,000m ³ /D	第2浄水場 (単位m ³ /D) 混和池 54m ³ フロック形成池 1,490m ³ ×4池 薬品沈でん池 6,825m ³ ×4池 急速ろ過池 100m ² ×140m / D×16池(うち予備1池) 浄水池 4,740m ³ ×2池	
					第3浄水場	高度利用 0.435m ³ /S 37,600m ³ /D 沈砂池 8,000m ³ ×2池(共同施設) 取水ポンプ井 1,049m ³ ×1池 ポンプ 450KW×7,500m ³ /H×4台 3.374m ³ /S 291,500m ³ /D	第3浄水場 混和池(着水井兼用) 557m ³ ×2池 フロック形成池 1,280m ³ ×8池 薬品沈でん池(傾斜板式) 1,814m ³ ×8池 急速ろ過池 150m ² ×200m / D×20池(うち予備2池) 浄水池 4,740m ³ ×4池
					小計	7.209m ³ /S 623,236m ³ /D	747,360
	谷ヶ原	表流水	谷ヶ原	小計	創設 0.085m ³ /S 7,344m ³ /D	第1取水 90KW×306m ³ /H×2台 (うち予備1台) 7,344	(緩速系) 混和池(着水井兼用) 180m ³ ×2池 フロック形成池 858m ³ ×2池 普通沈でん池 2,268m ³ ×3池 緩速ろ過池 1,009m ³ ×5m / D×4池 1,025m ² ×5m / D×4池(うち予備1池)
					河水統制 1.39m ³ /S 120,000m ³ /D	第2取水 315KW×1,875m ³ /H×5台 (うち予備1台) 180,000	(急速系) 混和池(着水井兼用) 137m ³ ×1池 フロック形成池 1,491m ³ ×2池 646m ³ ×2池 薬品沈でん池 6,825m ³ ×2池 薬品沈でん池(傾斜板式) 718m ³ ×2池 高速凝集沈でん池 1,674m ³ ×2池 急速ろ過池 100m ² ×140m / D×16池(うち予備1池) 浄水池 6,050m ³ ×1池 4,096m ³ ×2池
					総合開発 0.70m ³ /S 60,000m ³ /D	2.175m ³ /S 187,344m ³ /D	187,344
	藤野	佐野川	表流水	鎌沢	760	沈砂槽 2.2m ³ ×1池 760	膜処理装置(限外ろ過膜) 次亜塩素酸ナトリウム注入装置 浄水池 100m ³ ×1池
					760	取水井 1か所 1,700	膜処理装置(限外ろ過膜) 原水池 1池 次亜塩素酸ナトリウム注入装置 浄水池 60m ³ ×1池
					760	取水井 2か所 360	膜処理装置(限外ろ過膜) 次亜塩素酸ナトリウム注入装置 浄水池 32m ³ ×1池
		大和	表流水	底沢川	小計	2,858	2,820
1,000						取水井 1か所 沈砂池 122m ³ ×1池 1,000	沈でん池 100m ³ ×1池 膜処理装置(限外ろ過膜) 次亜塩素酸ナトリウム注入装置 浄水池 75m ³ ×2池
500						取水井 2か所 500	原水槽 136m ³ ×1池 膜処理装置(限外ろ過膜) 次亜塩素酸ナトリウム注入装置 浄水池 15m ³ ×1池 42m ³ ×1池 次亜塩素酸ナトリウム注入装置
平塚		地下水	惣領分	小計	3,510	井戸 5.0m×深5.5m×2池 3,510	次亜塩素酸ナトリウム注入装置
					576	井戸 100×60m 576	次亜塩素酸ナトリウム注入装置
					1,140	第1井戸 75×60m 第2井戸 125×12m、100×48m 1,140	次亜塩素酸ナトリウム注入装置
与瀬		表流水	小計	計	1,716	1,716	
	(1,535)				(1,535)	緩速ろ過池 115m ² ×5m / D×2池(うち予備1池) 96m ² ×5m / D×2池	
	820,164				944,250		
箱根	地下水	伊勢原系	小計	5,040	湧水集水設備 8か所 5,040	消毒設備 次亜塩素酸ナトリウム注入装置	
				2,880	湧水集水埋渠 51.6m 2,880	消毒設備 次亜塩素酸ナトリウム注入装置	
				2,880	湧水取水井 5.0m×深8.7m 2,880	消毒設備(公園下配水池に設置) 次亜塩素酸ナトリウム注入装置	
				12,096	湧水集水設備 2か所 12,096	消毒設備(下湯配水池に設置) 次亜塩素酸ナトリウム注入装置	
				600	湧水集水設備 1か所 600	消毒設備(下湯配水池に設置) 次亜塩素酸ナトリウム注入装置	
				432	湧水集水設備 3か所 432	消毒設備 次亜塩素酸ナトリウム注入装置	
合計				844,092	968,178		
企業団受水	酒匂川	飯泉	相模原系	配分取水量 (535,100)			
企業団受水	相模川	伊勢原系	伊勢原系				
総計				1,379,192			

浄水能力	送水施設	最大供給量	運用・開始年月日	取水箇所数	土地面積	摘要
(単位m ³ /D)	(単位m ³ /D)	(単位m ³ /D)			(単位m ²)	
210,000	ポンプ 570KW×2,040m ³ / H×5台 244,800	199,500	S42.4 S38.12.16 一部稼働	2	59,614	排水処理施設保有
540,000	ポンプ 1,600KW×7,068m ³ / H×4台 (うち予備1台) 508,500	392,600	S49.4 S46.7.15 一部稼働 S59-62 改造	1	34,975	その他 392,640
750,000		592,100	創設認可 S8.3.30	3	487,229	
32,800	谷ヶ原系ポンプ 280KW×1,860m ³ / H×5台(うち予備1台) 178,560					排水処理施設保有
210,000	中野系ポンプ 160KW×325m ³ / H×5台(うち予備1台) 31,200	178,000	S15.3.28	2		
	都井沢系ポンプ 110KW×196m ³ / H×3台(うち予備1台) 9,408					
	自然流下 88,400					
242,800		307,568		2	91,492	
720	自然流下 720	700	S54.7.1	1	借地 368 105	
1,620	18.5KW×42m ³ / H×3台(うち予備1台) 2,016	1,500	S54.7.1	1	借地 1,488 77	
360	ポンプ 1.2KW×5.28m ³ / H×2台(うち予備1台) 360	360	H6.4.1	2	405	
2,700	自然流下 3,096	2,560		4	借地 2,261 182	
1,100	ポンプ 2.2KW×12m ³ / H×2台(うち予備1台) 1,100	1,000	S61.4.1	1	592	
470	自然流下 470	400	H元.4.1	2	789	
	18.5KW×75m ³ / H×3台 取水兼送水 3,510	3,500	S28.10.3	1	101,519	休止
	取・送水ポンプ 3.7KW×12m ³ / H×3台(うち予備1台) 576	600			320	
	ポンプ 11KW×23.76m ³ / H×4台(うち予備2台) 1,140	1,100			322	
		1,716			642	
(1,535)	自然流下 (1,535)	(1,500)	S39.8.1	(1)	借地 1,693 1,653	S53.3.31 休止
997,070		1,070,760		13	借地 686,217 1,835	
	37KW×70.2m ³ / H×3台 取水兼送水 5,054	2,300	S29.9.30	1	93,083	
	75KW×120m ³ / H×2台(うち予備1台) "	2,880	S34.5	1	5,465	その他 イタリー のみ 原水供給 用55KW ×104.4 m ³ /H× 3台
	30KW×60m ³ / H×3台(うち予備1台) "	2,880	S39.12.16	1	17,380	
	90KW×168m ³ / H×4台(うち予備1台) "	12,096	S43.3	1	16,127	
	自然流下 600	600	S32.3	1	10,485	
	0.75KW×18m ³ / H×1台 取水兼送水 432	70	S34.3	1	借地 436	
		23,942		6	借地 142,540 436	
997,070		1,094,702		19	借地 828,757 2,271	
	配分受水量 497,700	配分受水量 497,700				
	1,592,402	1,297,660				

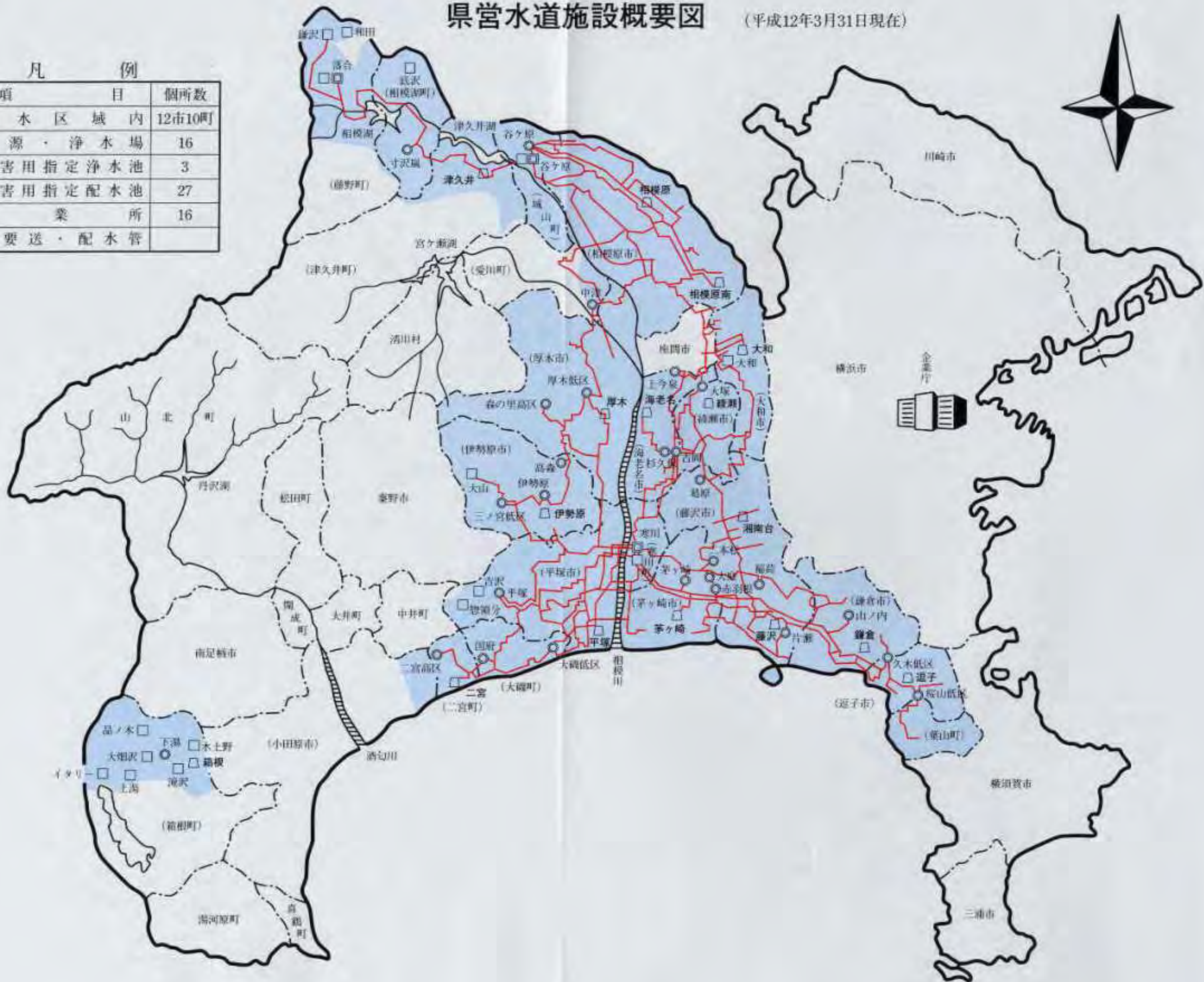
(注)1.()内は休止の与瀬水源分を外数である。
2.寒川、谷ヶ原の施設能力は水利権の95%、端数はまるめた数値とした。

県営水道施設概要図

(平成12年3月31日現在)

凡 例

項 目	個所数
給水区域内	12市10町
□ 水源・浄水場	16
◻ 災害用指定浄水池	3
◎ 災害用指定配水池	27
□ 営業所	16
— 主要送・配水管	



平成11年度水源別系統図

《水源別配水量割合》

区 分	割合
寒川浄水場系	53.0%
谷ヶ原浄水場系	14.3%
(企)伊勢原浄水場系	10.4%
(企)相模原浄水場系	18.3%
(企)綾瀬浄水場系	2.8%
小水源(箱根を含む)	1.2%
計	100.0%

※系統図は夏期系統図

凡 例

- 寒川浄水場
- 谷ヶ原浄水場
- ▲ (企)伊勢原浄水場
- ▲ (企)相模原浄水場
- (企)綾瀬浄水場
- 小 水 源
- 主要な配水池
- ▲ (企)伊勢原浄水場系受水点
- ▲ (企)相模原浄水場系受水点
- (企)綾瀬浄水場系受水点

