



KANAGAWA

神奈川県
企業庁水道局


平成13年度

水道事業統計年報

平成14年9月

水道事業統計年報

平成13年度



県の花 山ゆり

神奈川県企業庁水道局

目 次

1 概 況

(1) 平成13年度事業の概要	1
(2) 平成13年度年誌	5
(3) 企業庁組織表	6
(4) 課所別職員現員表	7
(5) 営業所別管轄区域図	8
(6) 水道局営業所等一覧	9
(7) 事業の推移	10
(8) 業務状況	12

2 施 設

(1) 配水池	15
(2) 水源施設	16
(3) 加圧ポンプ所	18
(4) 揚水ポンプ所	18
(5) 水道業務遠方監視制御設備一覧表	19
(6) 送・配水管延長	22
(7) 管種別送水管延長	23
(8) 管種別配水管延長	26
(9) 送・配・給水管漏水修理状況	30
(10) 送・配・給水管漏水修理件数	31
(11) 漏水防止実績表	31
(12) 消火栓設置数	31

3 取水・送水・受水

(1) 取水量	33
(2) 送水量	34
(3) 企業団受水地点別・年度別実績	36
(4) 排水処理施設・運転費用及び発生ケーキ量	36
ア 排水処理施設	36
イ 再生砂製造施設運転費用	36
ウ 浄水場排水処理施設運転費用	36
エ 発生ケーキ量	37
(5) 送水量の水源別構成比較	38
(6) 日最大・日平均送水量の推移	38
(7) 主要配水系統図	39
(8) 水質	40
ア 浄水場別原水及び浄水	40
イ 給水栓水	44
ウ 総トリハロメタンの測定結果	45
エ 全項目試験(アに含まれる項目を除く)	46
オ 気温・水温及び濁度	47
カ 水質に関する厚生省令	48
(9) 薬品使用量	49
(10) 電力量及び電力料金	50

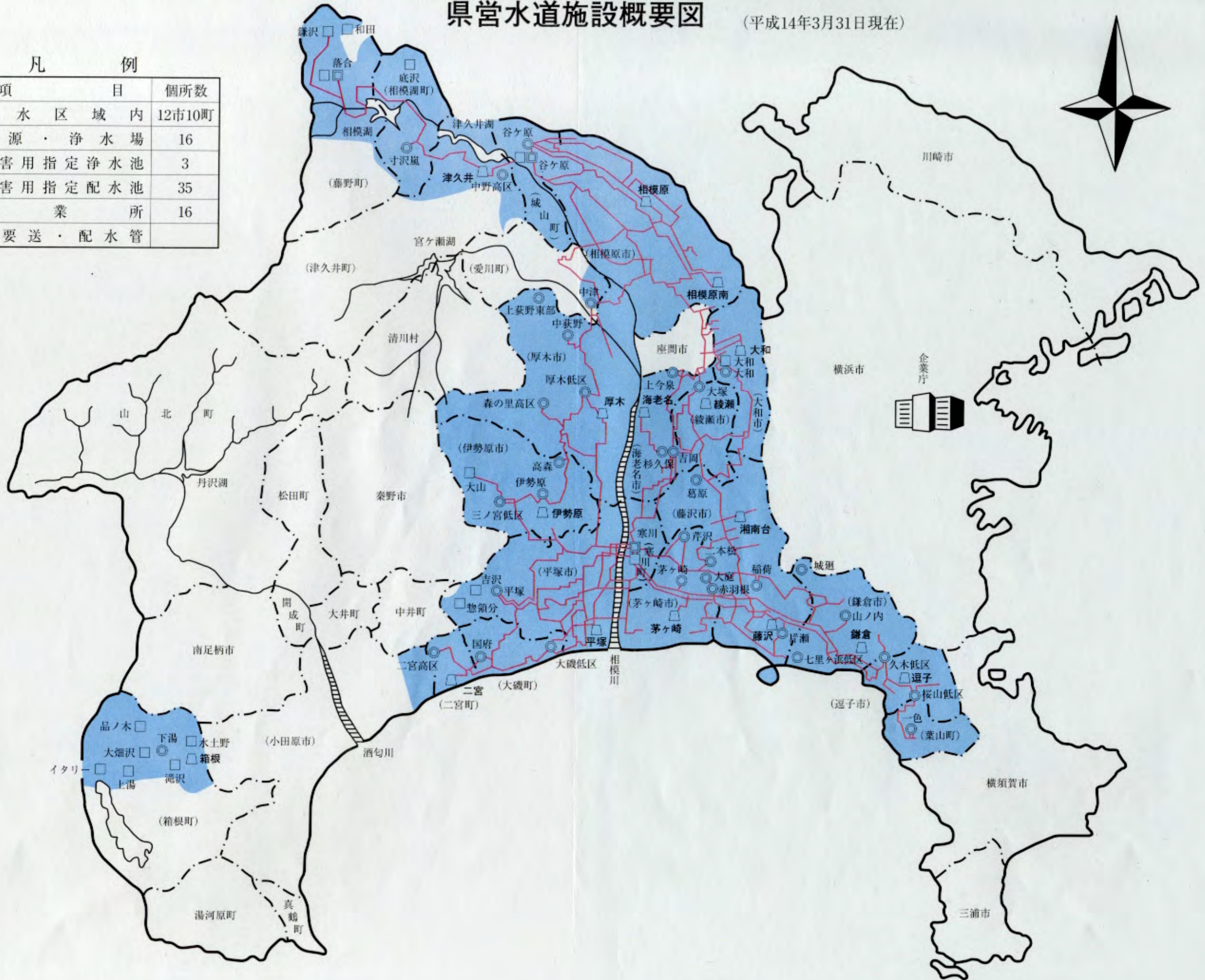
4	給水量・点検件数	
(1)	1戸1か月当たり有収水量(用途別)……………	53
(2)	家事用1戸1か月当たり有収水量(月別)……………	53
(3)	給水量(有効水量)……………	54
(4)	点検件数……………	68
5	給水工事・量水器	
(1)	給水工事……………	69
	ア 新設……………	69
	イ 改造……………	69
	ウ 撤去……………	70
	エ 修理……………	70
(2)	量水器修理状況……………	71
(3)	口径別量水器設置数(所別)……………	72
6	経 営	
(1)	給水戸数及び用途別給水戸数……………	75
	ア 給水戸数……………	75
	イ 用途別給水戸数……………	76
(2)	給水人口及び給水普及率……………	77
	ア 営業所別給水人口……………	77
	イ 市町別給水人口……………	78
	ウ 平成13年10月1日市町別給水人口……………	79
(3)	市町別有収水量の推移……………	80
(4)	有収水量と水道料金……………	81
(5)	有効無効水量表……………	83
(6)	水道利用加入金調定状況……………	84
	ア 口径別……………	84
	イ 営業所別……………	84
(7)	水道事業収益の推移……………	86
(8)	水道事業費用の推移……………	86
(9)	経営分析比率表……………	88
(10)	水道料金原価計算表……………	89
(11)	年度別供給単価及び給水原価の推移……………	89
(12)	水道料金の変せん……………	90
(13)	中・高層住宅等の戸数の推移……………	94
(14)	水道料金減免実施状況……………	95
(15)	水道料金収納別取扱状況……………	96
(16)	水道利用加入金の変せん……………	97
(17)	水道利用加入金他事業者の状況……………	97
	付 録	
(1)	各都市水道料金表……………	98
(2)	平成13年度の気象概況……………	104
(3)	拡張事業のあゆみ……………	105
(4)	給水区域の拡張状況……………	106

県営水道施設概要図

(平成14年3月31日現在)



凡 例		個所数
給水区域内		12市10町
水源・浄水場	□	16
災害用指定浄水池	◻	3
災害用指定配水池	◎	35
営業所	△	16
主要送・配水管	—	



平成13年度水源別系統図

《水源別配水量割合》

区 分	割 合
寒川浄水場系	28.7%
谷ヶ原浄水場系	14.6%
(企)伊勢原浄水場系	10.0%
(企)相模原浄水場系	20.1%
(企)綾瀬浄水場系	12.9%
(企)寒川・第二系	12.4%
小水源 (箱根を含む)	1.3%
計	100.0%

凡 例

- 寒川浄水場(第3)
- 谷ヶ原浄水場
- ▲ (企)伊勢原浄水場
- ▲ (企)相模原浄水場
- ▲ (企)綾瀬浄水場
- 小 水 源
- 主要な配水池
- ▲ (企)伊勢原浄水場系受水点
- ▲ (企)相模原浄水場系受水点
- ▲ (企)綾瀬浄水場系受水点
- ▲ (企)寒川浄水場(第2)受水点



R100

古紙配合率100%再生紙を使用しています



神奈川県

企業庁水道局 経営課 (内線7215~7217)

横浜市中区日本大通1 〒231-8588 電話 (045) 210-1111 (代表)

1 概 況

(1) 平成13年度事業の概要

本年度の水道料金収入は、当初予算において568億4,666万余円、決算で558億0,353万余円と10億4,313万余円の減収となり、前年度対比においても減収となった（前年566億5,730万余円）。

また、給水人口は年度末で2,655,649人となり、前年度と比較して16,559人(0.6%)の増加となった。

水需要については、前年度と比較して、一時用は増加したが、有効水量の約7割を占める家事用をはじめ、営業用、公共用、工業用、浴場用及びプール用は減少し、年間有効水量は、3億5,725万6,883m³で0.8%の減少となった（有収水量も3億4,133万9,713m³で1.1%の減）。これを年度末給水人口でみると、1人1日あたりの平均有収水量（分水を除く）では、343.8ℓ（家事用264.0ℓ）で前年度と比較して1.6%の減少（家事用は1.0%の減少）となった。

建設改良事業としては、災害に強い水道づくりをめざし、主要管路のネットワーク化や隣接事業体間において災害時や事故時に相互応援給水のできる広域的バックアップ施設の整備等を目的とした水道施設相互融通化整備事業に取り組んでいるほか、水量・水圧対策、漏水防止対策及び水道施設の災害対策に取り組んでいる。

ア 給水量（有効水量）

給水量（有効水量）用途別明細表

区 分	平成12年度		平成13年度		増 減		前年度 対 比	
	水 量	構 成 比	水 量	構 成 比	水 量	構 成 比		
有 収 水 量	家事用	256,888,544 m ³	71.3 %	255,895,976 m ³	71.6 %	992,568 m ³	0.3 %	0.4 %
	営業用	44,410,565	12.3	43,631,610	12.2	778,955	0.1	1.8
	公共用	12,233,881	3.4	11,799,211	3.3	434,670	0.1	3.6
	工業用	21,059,537	5.8	20,061,376	5.6	998,161	0.2	4.7
	浴場用	141,596	0.1	131,570	0.1	10,026	0.0	7.1
	プール用	1,350,978	0.4	1,313,576	0.4	37,402	0.0	2.8
	一時用	385,949	0.1	411,977	0.1	26,028	0.0	6.7
	小 計	336,471,050	93.4	333,245,296	93.3	3,225,754	0.1	1.0
	分 水	8,787,846	2.4	8,094,417	2.2	693,429	0.2	7.9
計	345,258,896	95.8	341,339,713	95.5	3,919,183	0.3	1.1	
無収水量	14,991,549	4.2	15,917,170	4.5	925,621	0.3	6.2	
合 計	360,250,445	100.0	357,256,883	100.0	2,993,562	0.0	0.8	

イ 経 理 の 状 況

平成 13 年度の事業収益については、収入の大部分を占める水道料金が、循環型社会への移行や景気の低迷等により使用量が伸び悩み、前年度に比べ 8 億 1,281 万余円の減収になった。また、水道利用加入金については、前年度に対し 4,882 万余円の減収となった。

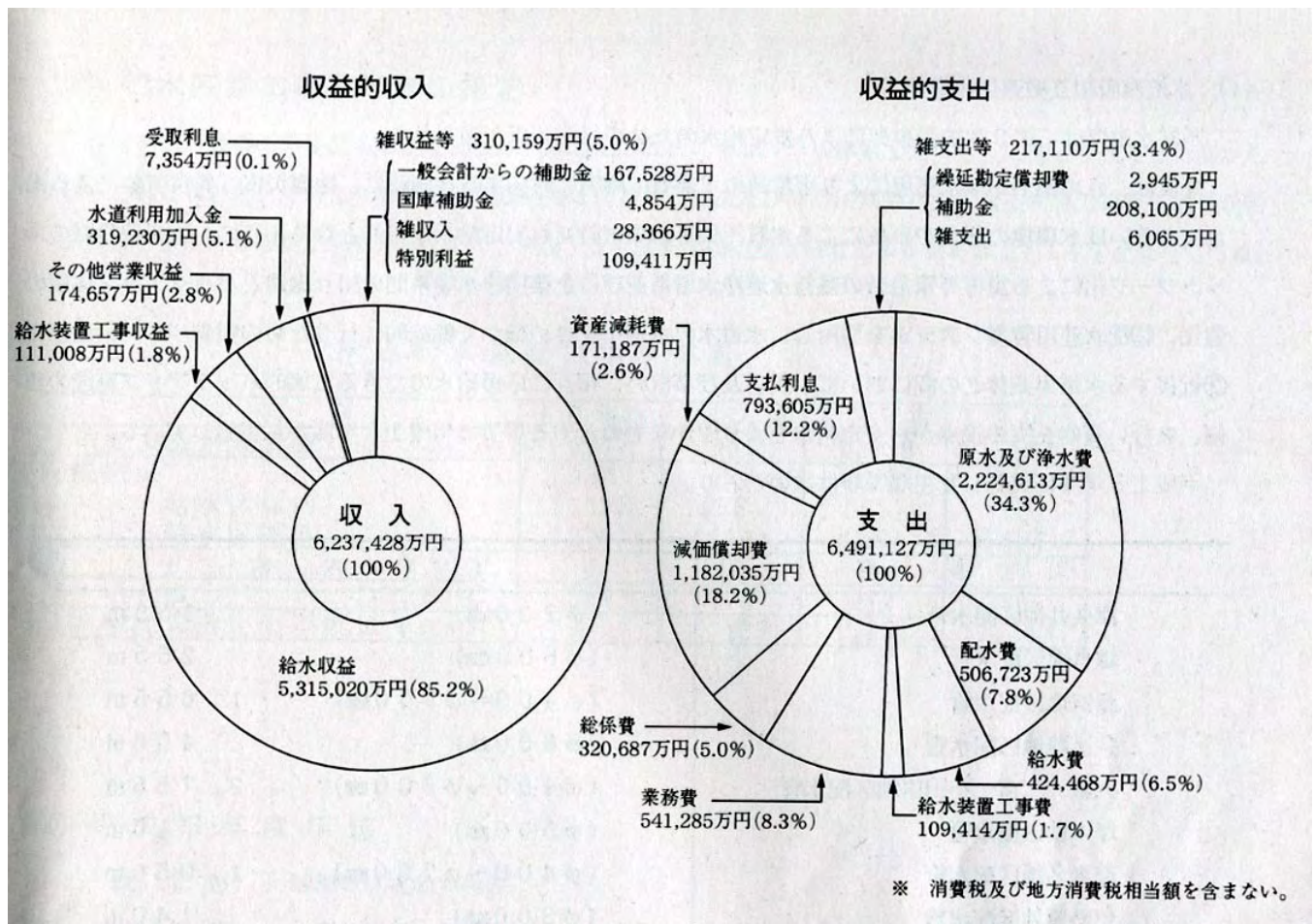
一方、事業費用については、宮ヶ瀬ダムからの本格受水開始に伴い、受水費が大幅に増加したことにより、前年度に比較して 70 億 7,299 万余円の増加となった。

この結果、当年度、25 億 3,699 万余円の欠損金が生じたので、前年度繰越利益剰余金、130 億 3,487 万余円で補てんし、当年度未処分利益剰余金は 104 億 9,788 万余円となった。

損 益 計 算 書

科 目	平成 1 3 年度	平成 1 2 年度	前年度対比増減額	前年度対比
	円	円	円	%
1 営業収益	56,006,857,235	56,249,623,730	242,766,495	99.6
(1) 給水収益	53,150,201,816	53,963,018,915	812,817,099	98.5
(2) 給水装置工事収益	1,110,082,790	1,378,946,648	268,863,858	80.5
(3) その他営業収益	1,746,572,629	907,658,167	838,914,462	192.4
2 営業費用	54,804,124,056	48,495,603,136	6,308,520,920	113.0
(1) 原水及び浄水費	22,246,134,659	16,316,538,771	5,929,595,888	136.3
(2) 配水費	5,067,226,677	5,213,478,902	146,252,225	97.2
(3) 給水費	4,244,678,505	4,402,738,613	158,060,108	96.4
(4) 給水装置工事費	1,094,142,710	1,371,665,453	277,522,743	79.8
(5) 業務費	5,412,851,440	5,531,196,851	118,345,411	97.9
(6) 総係費	3,206,865,494	3,405,437,281	198,571,787	94.2
(7) 減価償却費	11,820,348,939	11,218,530,731	601,818,208	105.4
(8) 資産減耗費	1,711,875,632	1,036,016,534	675,859,098	165.2
営業利益	1,202,733,179	7,754,020,594	6,551,287,415	15.5
3 営業外収益	5,273,312,425	4,282,534,657	990,777,768	123.1
(1) 水道利用加入金	3,192,300,000	3,241,125,000	48,825,000	98.5
(2) 受取利息	73,536,215	70,073,196	3,463,019	104.9
(3) 一般会計からの補助金	1,675,273,471	636,933,300	1,038,340,171	263.0
(4) 国庫補助金	48,540,000	47,314,000	1,226,000	102.6
(5) 雑収益	283,662,739	287,089,161	3,426,422	98.8
4 営業外費用	10,107,146,995	9,342,668,012	764,478,983	108.2
(1) 支払利息	7,936,050,205	8,491,652,915	555,602,710	93.5
(2) 繰延勘定償却費	29,447,863	4,936,900	24,510,963	596.5
(3) 補助金	2,081,000,000	801,000,000	1,280,000,000	259.8
(4) 雑支出	60,648,927	45,078,197	15,570,730	134.5
経常利益(損失)	3,631,101,391	2,693,887,239	6,324,988,630	
5 特別利益	1,094,110,463	45,615,443	1,048,495,020	2,398.6
(1) 固定資産売却益	1,094,110,463	45,615,443	1,048,495,020	2,398.6
当年度純利益(純損失)	2,536,990,928	2,739,502,682	5,276,493,610	
前年度繰越利益剰余金 (欠損金)	13,034,878,502	10,432,375,820	2,602,502,682	124.9
当年度未処分利益剰余金 (未処理欠損金)	10,497,887,574	13,171,878,502	2,673,990,928	79.7

(注) 消費税及び地方消費税相当額を含まない。



ウ 工事執行状況

(ア) 配水設備整備事業

給水区域内の円滑な給水を確保するため、管内各地区において配水管の布設改良等の工事を実施し、給水能力の増加に努めた。

平成13年度に実施した主な工事は、次のとおりである。

工 事 名	工 事 内 容
相模原市宮下3丁目15番地付近配水管改良工事	(100) 473.5m
相模原市上鶴間3256番地付近配水管改良工事	(150) 330.0m
相模湖町千木良143番地付近配水管改良工事	(150) 417.1m
葉山町堀内505番地付近配水管改良工事	(100～150) 348.3m
鎌倉市由比ガ浜4丁目11番地付近配水管改良工事	(100～150) 273.1m
藤沢市稲荷1丁目地内配水管改良工事	(100) 230.0m
藤沢市葛原1147番地付近配水管布設工事	(100～200) 491.2m
茅ヶ崎市萩園2428番地付近配水管改良工事	(100) 332.3m
平塚市龍城ヶ丘花水小学校付近配水管改良工事	(100) 585.5m
大磯町大磯1700番地付近配水管改良工事	(100～150) 454.9m
大和市桜森1丁目2番地付近配水管改良工事	(100～150) 311.4m
綾瀬市深谷6176番地付近配水管改良工事	(100～200) 333.7m
厚木市山際1254番地付近配水管改良工事	(100) 521.8m
海老名市大谷3331番地付近配水管改良工事	(100) 279.0m
伊勢原市串橋宮下地内配水管改良工事	(100) 195.6m
箱根町宮城野164番地付近配水管改良工事	(150) 198.0m

(イ) 水道施設相互融通化整備事業

県営水道では、第9次拡張事業により安定給水のための量的確保が図られた。

今後は、きめ細やかな水運用により平常時の水需要に確実に対応すると同時に、地震災害、異常気象による漏水、あるいは水環境の悪化や事故による水質汚染等、災害時でも安定給水が可能となるように、主要管路のネットワーク化による災害等緊急時の県営水道浄水場系並びに企業団浄水場系間の相互融通とバックアップ体制の強化、配水運用管理システムを活用し、水道水の水運用をきめ細かく機能的に行うための電動バルブの整備、

近接する水道事業体との間において、災害及び事故時に相互に応援給水のできる広域的バックアップ施設の整備、を行い質的充実の視点から安定給水をより確かなものとする事業で平成11年度から実施している。

平成13年度に実施した主な工事は次のとおり。

工 事 名	工 事 内 容
津久井地区配水管	(2 0 0 mm) 1 5 5 m
鎌倉地区配水管	(8 0 0 mm) 2 5 5 m
藤沢地区配水管	(4 0 0 ~ 9 0 0 mm) 1 , 6 5 5 m
茅ヶ崎地区配水管	(6 0 0 mm) 4 0 6 m
大磯・二宮・小田原地区配水管	(4 0 0 ~ 6 0 0 mm) 2 , 7 5 5 m
厚木地区配水管	(5 0 0 mm) 1 0 m
海老名地区配水管	(4 0 0 ~ 7 0 0 mm) 1 , 0 5 0 m
伊勢原地区配水管	(3 0 0 mm) 1 4 0 m
綾瀬地区電動バルブ	(6 0 0 mm) 1 箇所
上吉沢配水池築造工事 (平成13年度・14年度工事)	4 , 0 0 0 m ³ × 2 池 = 8 , 0 0 0 m ³
上吉沢揚水ポンプ所築造工事 (平成13年度・14年度工事)	ポンプ室(地下式) 1 0 m × 1 8 m

エ 水道料金の収納方法

水道料金の収納方法は、昭和62年3月末をもって集金制度を全廃し、現在は効率的方法である口座振替及び納入通知書により取扱っている。

なお、口座振替は、昭和45年度から金融機関(神奈川県内郵便局は、昭和61年1月から実施)により実施しているが、本年度未依頼件数は、931,067件で、年度未領収書発行対象件数1,112,817件に対し、83.7%である。

才 給水装置工事事業者の指定

現行の給水装置工事事業者の指定制度は、水道法の改正（平成8年法律第107号）に伴い平成10年度から導入されたもので、それまでの事業者登録制度に代わり、同法及び神奈川県営上水道条例等の規定に基づき給水装置工事事業者の指定等を行っており、平成13年度末の指定給水装置工事事業者は1,347となっている。

指定給水装置工事事業者

年 度 別		10年度	11年度	12年度	13年度
前年度末指定業者数	A	637	961	1,139	1,251
新規指定	B	330	190	120	113
給水区域内		(100)	(76)	(65)	(55)
給水区域外		(230)	(114)	(55)	(58)
廃止	C	6	12	8	17
差引	D (B - C)	324	178	112	96
当該年度末指定業者数	E (A + D)	961	1,139	1,251	1,347


(2) 平成13年度年誌

14. 2. 13 綾瀬地区電動弁設置

14. 3. 27 小淵加圧ポンプ所ポンプ・テレメータ設備設置

(3) 企業庁組織表

(平成14年3月31日現在)



(4) 課所別職員現員表

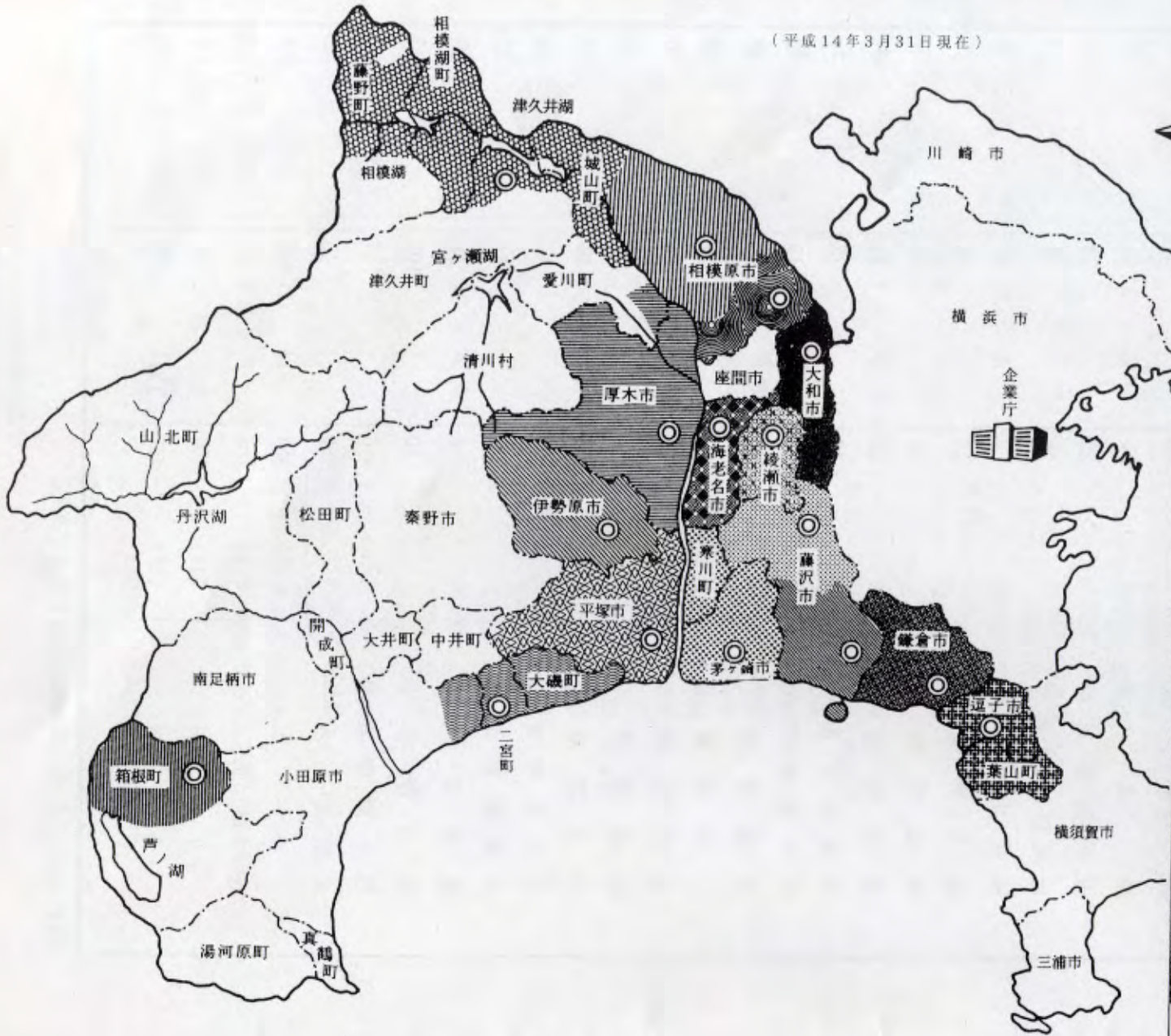
平成 14 年 3 月 31 日現在 (単位 : 人)

区 分		事 務 吏 員		技 術 吏 員		合 計	
課 所 別							
局	長		1				1
技	監				1		1
経	営 課	(3)	30			(3)	30
計	画 課	(5)	5	(21)	21	(26)	26
給	水 課		4		23		27
浄	水 課		5		11		16
相	模 原 営 業 所		29		28		57
相	模 原 南 営 業 所		26		15		41
津	久 井 営 業 所		9		13		22
逗	子 営 業 所		17		12		29
鎌	倉 営 業 所		21		18		39
藤	沢 営 業 所		25		19		44
湘	南 台 営 業 所		16		12		28
茅	ヶ 崎 営 業 所		24		19		43
平	塚 営 業 所		25		23		48
二	宮 営 業 所		12		10		22
大	和 営 業 所		23		14		37
綾	瀬 営 業 所		12		10		22
厚	木 営 業 所		24		21		45
海	老 名 営 業 所		15		13		28
伊	勢 原 営 業 所		12		11		23
箱	根 営 業 所		6		23		29
寒	川 浄 水 場		10		103		113
谷	ヶ 原 浄 水 場		6		47		53
水	質 セ ン タ ー		1		19		20
	小 計	(8)	358	(21)	486	(29)	844
管	理 局 分	(14)	104		11	(14)	115
	小 計	(14)	104		11	(14)	115
	合 計	(22)	462	(21)	497	(43)	959

(注) 表中()は、資本勘定職員で内数である。

(5) 営業所別管轄区域図

(平成14年3月31日現在)



凡 例	
	相模原営業所
	相模原南営業所
	津久井営業所
	逗子営業所
	鎌倉営業所
	藤沢営業所
	湘南台営業所
	茅ヶ崎営業所
	平塚営業所
	二宮営業所
	大和営業所
	綾瀬営業所
	厚木営業所
	海老名営業所
	伊勢原営業所
	箱根営業所
	営業所位置を示す

(6) 水道局営業所等一覧 (平成14年3月31日現在)

水道局 横浜市中区日本大通1 (神奈川県庁新庁舎内) 電話 045(210)1111 (大代表)

名称	所在地	管轄区域	電話番号
相模原営業所	相模原市富士見6丁目5番8号	相模原市(相模原南営業所管内を除く。)	042(755)1132(代)
相模原南営業所	相模原市相模大野6丁目3番1号	相模原市のうち上鶴間、相模大野、鶴野森、新戸、新磯野、磯部、西大沼、東大沼、若松、大野台(3丁目1番から12番までを除く。)、大沼、古淵、御園、双葉、当麻(2,839番地から2,890番地まで、2,904番地から2,938番地まで、2,952番地から2,978番地まで、3,015番地から3,025番地まで、3,037番地から3,387番地まで、3,391番地から、3,532番地まで及び3,535番地に限る。)、栄町、豊町、旭町、文京、南台、相模台、桜台、相模台団地、麻溝台(1番地から9番地まで、59番地から162番地まで、298番地から458番地まで、644番地から758番地まで、806番地、807番地、1,051番地から1,164番地まで、1,395番地から1,571番地まで、1,827番地から2,009番地まで、2,284番地から2,375番地まで及び3,076番地から3,882番地までを除き、1丁目1番、2番、12番1号、13番2号、7丁目1番、2番、13番及び14番に限る。)、相模台団地、相模台、松が枝町、相南、北里2丁目及び東林間	042(745)1111(代)
津久井営業所	津久井郡津久井町中野252番地の1	津久井郡城山町、津久井町のうち太井、中野、又野、三ヶ木、青山(小沢、本宿、宿、天王久保、森ノ下、開戸、番場、月夜野、柿浜、井ノ入、山王久保、大岩下、大岩、鮑子平、夕日及び中丸)、根小屋、三井及び青野原(1番から8番まで及び55番から89番までに限る。)、相模湖町及び藤野町のうち小淵、吉野(1,691番から2,109番までを除く。)、沢井(1,746番から2,243番まで、2,507番から2,609番まで及び2,617番から2,631番までを除く。)、名倉(657番地から772番地まで、1,657番から2,161番まで及び2,743番から4,142番までを除く。)、日連(1,116番から1,146番まで、1,202番から1,212番まで及び2,098番から2,770番までを除く。)、牧野(4,819番及び5,594番に限る。)、及び佐野川	042(784)4822(代)
逗子営業所	逗子市山の根3丁目4番2号	逗子市、三浦郡葉山町	0468(73)3925(代)
鎌倉営業所	鎌倉市御成町1番地18号	鎌倉市	0467(22)6200(代)
藤沢営業所	藤沢市鵜沼石上2丁目6番2号	藤沢市(湘南台営業所管内を除く。)	0466(27)1211(代)
湘南台営業所	藤沢市円行2,003番地	藤沢市のうち用田、葛原、菖蒲沢、打戻、瀬郷、宮原、長後、高倉、下土棚、土棚、亀井野、今田、円行、西俣野、桐原町、湘南台、天神町、石川(635番地から653番地まで及び678番地から700番地までを除く。)、及び遠藤(621番地から659番地まで、690番地から704番地まで、726番地から733番地まで、737番地から758番地まで、782番地から789番地まで、815番地から825番地まで、839番地から869番地まで、871番地から887番地まで及び925番地から956番地までを除く。)	0466(45)5221(代)
茅ヶ崎営業所	茅ヶ崎市本村4丁目5番22号	平塚市のうち須賀(上彦右衛門新田及び下彦右衛門新田)及び馬入(三谷前、三谷後、中島境及び大道下)、茅ヶ崎市、高座郡寒川町	0467(52)6151(代)
平塚営業所	平塚市西八幡1丁目3番地1号	平塚市(須賀(上彦右衛門新田及び下彦右衛門新田)、馬入(三谷前、三谷後、中島境及び大道下)及び土屋(遠藤原)を除く。)	0463(22)2711(代)
二宮営業所	中郡二宮町山西5番地の1	小田原市のうち小船、中村原、沼代、上町、小竹、山西、前川、羽根尾及び川匂、中郡大磯町、二宮町	0463(71)8111(代)
大和営業所	大和市西鶴間3丁目12番18号	大和市	046(261)3256(代)
綾瀬営業所	綾瀬市寺尾本町1丁目11番3号	綾瀬市	0467(70)3100(代)
厚木営業所	厚木市水引2丁目3番1号	厚木市、愛甲郡愛川町のうち中津(吹上、桜台、下菅原、諏訪前、諏訪、諏訪東、上六倉、一ツ井、上菅原、大塚前、下大塚、大塚、大塚下、及び下六倉)、角田(箕輪下原)及び春日台	046(224)1111(代)
海老名営業所	海老名市上郷717番地	海老名市	046(234)4111(代)
伊勢原営業所	伊勢原市田中297番地	伊勢原市	0463(93)4011(代)
箱根営業所	足柄下郡箱根町宮城野626番地の11	足柄下郡箱根町のうち仙石原、宮城野、強羅、木賀(木賀、新田及び川向)及び元箱根(旧札場、三右工門平、禅月山及び神宮山)	0460(2)4306(代)
寒川浄水場	高座郡寒川町宮山4,271番地		0467(75)1056(代)
谷ヶ原浄水場	津久井郡城山町谷ヶ原2丁目6番1号		042(782)2626(代)
水質センター	高座郡寒川町宮山4,058番地		0467(73)1511(代)
計画課湘南出張所	茅ヶ崎市本村4丁目5番22号		0467(52)2731

(7) 事業の推移

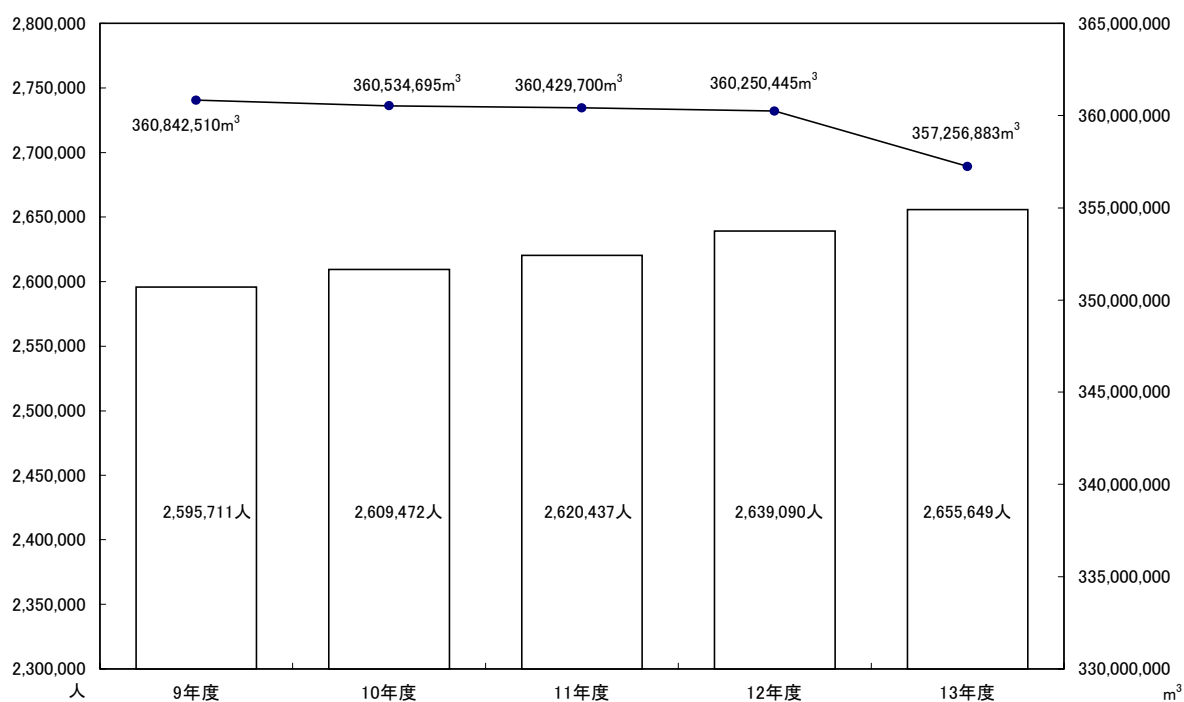
区分 年度	行政区域				給水区域				給水戸数		給水人口		普及率
	世帯数	指数	人口	指数	世帯数	指数	人口	指数	戸数	指数	人口	指数	(人口比)
	世帯		人		世帯		人		戸		人		%
4	972,670	100	2,759,775	100	893,778	100	2,520,183	100	926,007	100	2,505,794	100	99.4
5	991,889	102	2,784,024	101	911,222	102	2,542,359	101	955,315	103	2,530,097	101	99.5
6	1,010,452	104	2,808,793	102	927,212	104	2,564,141	102	981,514	106	2,552,444	102	99.5
7	1,014,680	104	2,815,537	102	931,023	104	2,571,226	102	1,002,306	108	2,560,096	102	99.6
8	1,032,986	106	2,832,681	103	948,456	106	2,588,377	103	1,023,832	111	2,577,077	103	99.6
9	1,050,800	108	2,849,937	103	965,620	108	2,605,991	103	1,043,180	113	2,595,711	104	99.6
10	1,067,574	110	2,863,069	104	981,759	110	2,619,591	104	1,058,259	114	2,609,472	104	99.6
11	1,082,869	111	2,873,859	104	996,280	111	2,630,688	104	1,073,623	116	2,620,437	105	99.6
12	1,096,318	113	2,890,667	105	1,010,089	113	2,648,987	105	1,094,270	118	2,639,090	105	99.6
13	1,116,764	115	2,906,558	105	1,029,386	115	2,665,317	106	1,114,877	120	2,655,649	106	99.6

- (注) 1 年間取水量・年間送水量欄の上段の()は受水量で内数である。
 2 日最大・最小送水量欄の下段の()は当該日の箱根の送水量で内数である。
 3 日平均送水量欄の下段の()は箱根の送水量で内数である。


年間取水量		年間送水量		日最大 送水量	日最小 送水量	日平均 送水量	1人1 日最大 給水量	年間給水量 (有効水量)		無効水量	無 効 率
水量	指数	水量	指数					水量	指数		
m ³		m ³		m ³	m ³	m ³	リットル	m ³		m ³	%
(121,143,190) 398,513,364	100	(121,143,190) 393,558,445	100	9/4 1,328,970 (12,734)	1/2 841,055 (14,196)	1,078,242 (11,194)	530.4	361,707,700	100	31,850,745	8.1
(121,086,360) 393,341,461	99	(121,086,360) 387,395,252	98	7/29 1,270,924 (12,756)	1/3 876,812 (13,442)	1,061,357 (10,790)	502.3	361,705,331	100	25,689,921	6.6
(120,886,990) 400,648,116	101	(120,886,990) 393,014,140	100	7/26 1,314,656 (11,046)	1/2 891,877 (14,534)	1,076,751 (10,666)	515.1	367,256,418	102	25,757,722	6.6
(127,121,580) 394,000,777	99	(127,121,580) 391,406,315	99	7/28 1,304,693 (13,731)	1/2 884,535 (15,928)	1,069,416 (11,183)	509.6	367,646,551	102	23,759,764	6.1
(123,263,810) 384,675,246	97	(123,263,810) 380,139,663	97	8/22 1,206,083 (13,159)	1/2 859,040 (13,596)	1,041,479 (10,786)	468.0	358,198,772	99	21,940,891	5.8
(117,292,570) 394,183,871	99	(117,292,570) 382,715,456	97	7/4 1,283,743 (11,376)	1/2 848,793 (14,286)	1,048,535 (10,781)	494.6	360,842,510	100	21,872,946	5.7
(120,378,120) 390,724,078	98	(120,378,120) 382,180,179	97	7/8 1,274,512 (9,445)	1/1 887,436 (14,347)	1,047,069 (10,221)	488.4	360,534,695	100	21,645,484	5.7
(137,463,520) 392,348,681	98	(137,463,520) 381,972,226	97	9/2 1,275,703 (8,482)	1/2 868,733 (12,648)	1,043,640 (9,737)	486.8	360,429,700	100	21,542,526	5.6
(167,825,000) 392,584,142	99	(167,825,000) 381,661,321	97	9/27 1,279,617 (8,826)	1/1 894,235 (13,167)	1,045,647 (10,084)	484.9	360,250,445	100	21,410,876	5.6
(210,165,160) 384,060,565	96	(210,165,160) 379,306,536	96	7/24 1,291,843 (11,531)	1/2 871,495 (12,967)	1,039,196 (10,128)	486.5	357,256,883	99	22,049,653	5.8

(8) 業務状況

ア 給水量（有効水量）及び給水人口



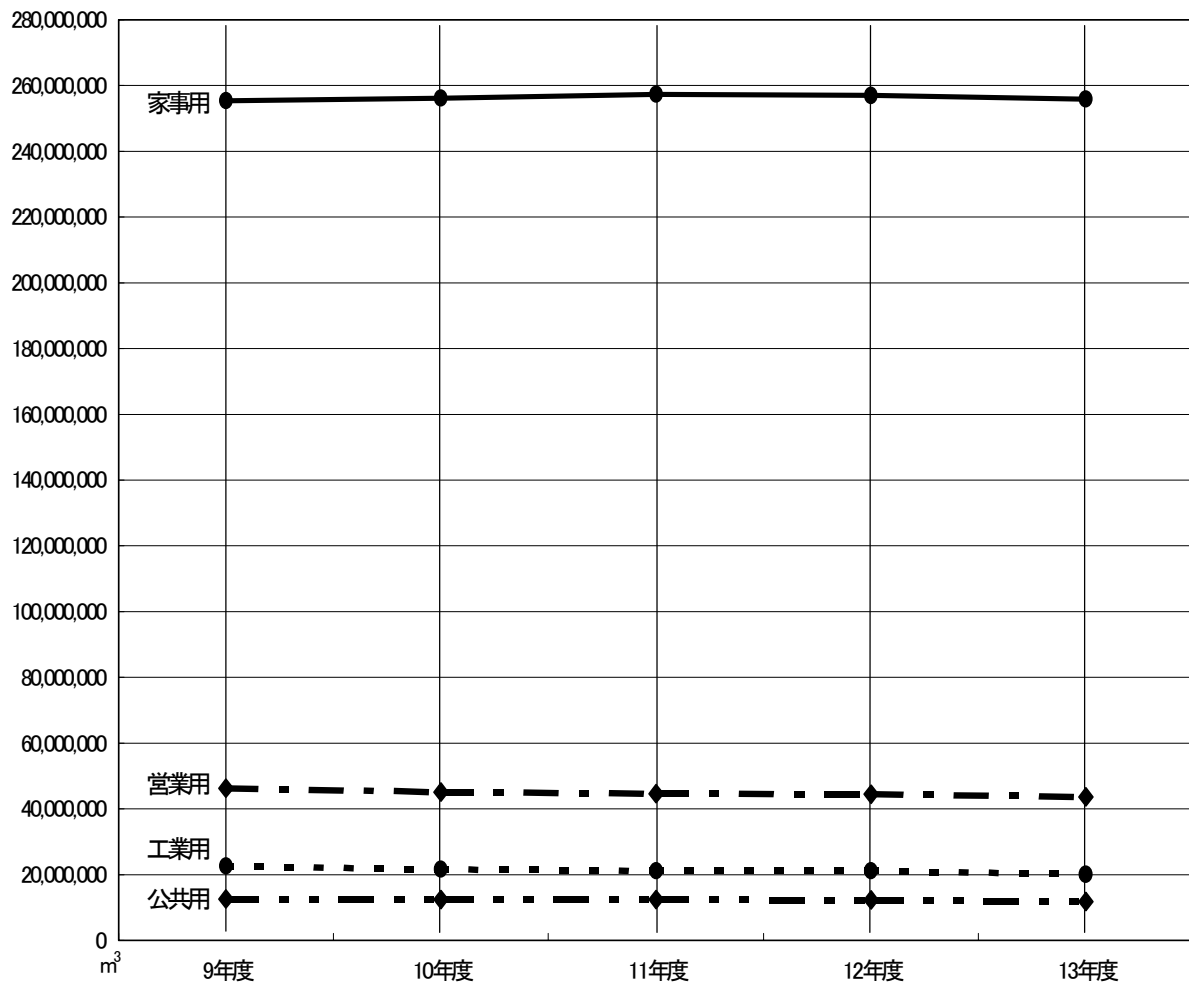
イ 送水量・給水量（有効水量）・無効水量



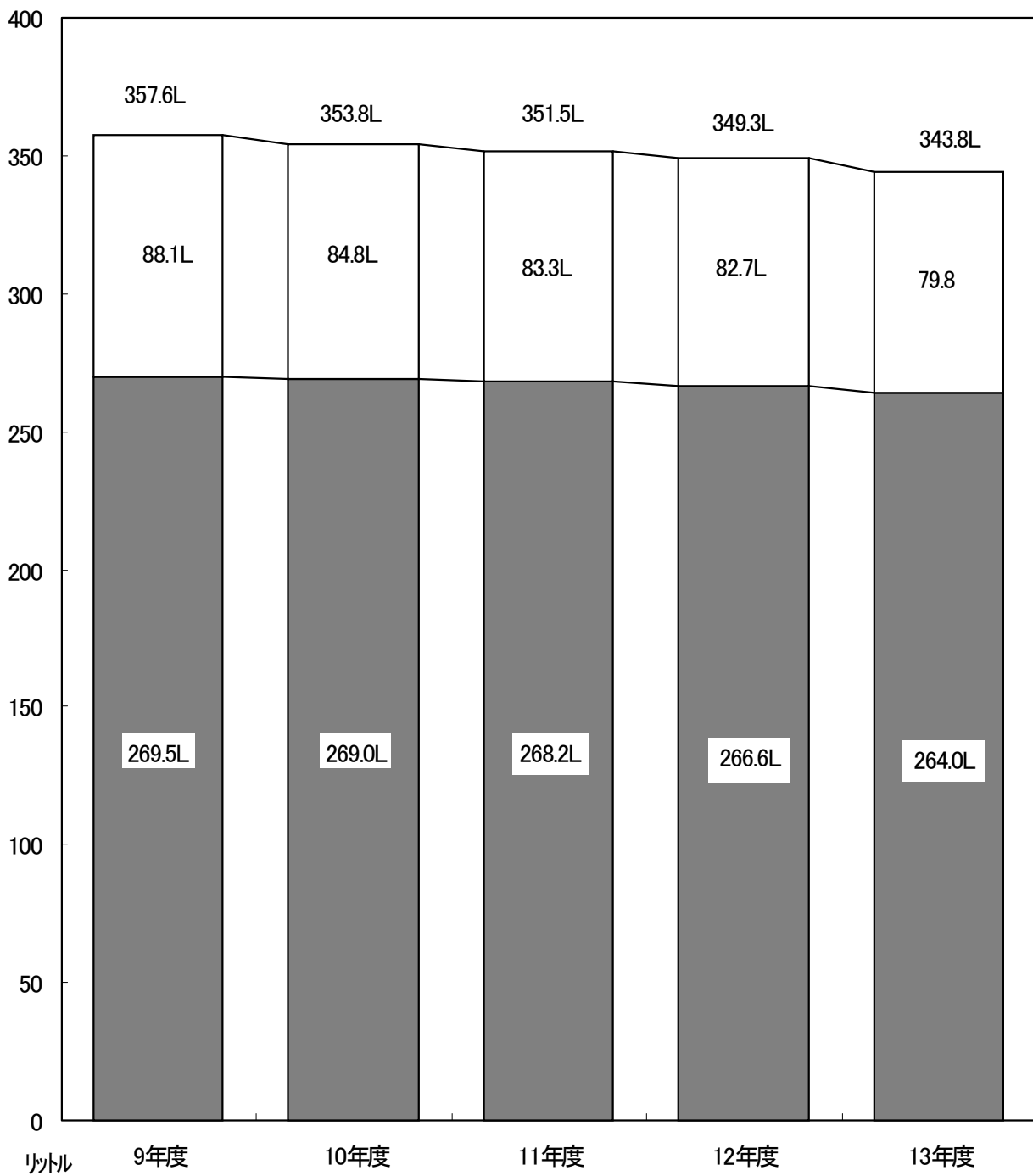
ウ 給水量（有効水量）の推移（用途別）

用途別内訳	平成 9 年度		平成 10 年度		平成 11 年度		平成 12 年度		平成 13 年度	
	水 量	前年度対比	水 量	前年度対比	水 量	前年度対比	水 量	前年度対比	水 量	前年度対比
家事用	255,370,707 ^{m³}	100.5%	256,220,294 ^{m³}	100.3%	257,232,114 ^{m³}	100.4%	256,888,544 ^{m³}	99.9%	255,895,976 ^{m³}	99.6%
営業用	46,178,408	99.9	45,125,469	97.7	44,606,445	98.8	44,410,565	99.6	43,631,610	98.2
公共用	12,561,238	102.6	12,345,324	98.3	12,374,898	100.2	12,233,881	98.9	11,799,211	96.4
工業用	22,567,449	101.0	21,497,017	95.3	21,063,738	98.0	21,059,537	99.9	20,061,376	95.3
浴場用	163,136	89.2	149,138	91.4	145,252	97.4	141,596	97.5	131,570	92.9
プール用	1,522,041	112.0	1,250,158	82.1	1,294,247	103.5	1,350,978	104.4	1,313,576	97.2
一時用	478,485	92.5	399,349	83.5	392,527	98.3	385,949	98.3	411,977	106.7
分水	9,105,941	97.1	8,719,368	95.8	8,475,025	97.2	8,787,846	103.7	8,094,417	92.1
小計	347,947,405	100.4	345,706,117	99.4	345,584,246	99.9	345,258,896	99.9	341,339,713	98.9
無収水量	12,895,105	109.5	14,828,578	115.0	14,845,454	100.1	14,991,549	101.0	15,917,170	106.2
計	360,842,510	100.7	360,534,695	99.9	360,429,700	99.9	360,250,445	99.9	357,256,883	99.2

工 用途別有収水量



才 1 人 1 日 平均 有 収 水 量



■ …… 家事用

□ …… その他用途 (営業、公共、工業、浴場、プール、一時用)

(注) 年度末給水人口で算出

2 施設

(1) 配水池

平成14年3月31日現在

所別	名称	有効容量	池数	水位標高 (H.W.L.)	備考	所別	名称	有効容量	池数	水位標高 (H.W.L.)	備考			
相模原 (1か所)	谷ヶ原	75,012	6	174.0		平塚 (10か所)	金目	467	2	64.0				
	小計	75,012	6				吉沢高区	41	1	153.5				
相模原南 (1か所)	相武台	940	1	85.0	休止・受水槽 高架水槽	二宮 (12か所)	二宮高区	591	2	103.6				
	小計	940	1	110.7				二宮低区	99	1	96.3			
津久井 (24か所)	中野高区	4,596	2	265.0	高架水槽	上野高区	20	1	134.4					
	中野低区	1,412	3	216.2		上野低区	29	1	114.0					
	三ヶ木	394	3	236.1		湘南平塚	285	1	116.4					
	中小沢	115	2	222.3		湘南平塚	140,000	7	77.0					
	小与松	3,196	3	215.0		日向岡内	2,048	2	74.0					
	若瀬	256	1	304.5		日向岡内	896	1	10.6	{ 休止 受水槽				
	若柳	160	1	213.0		小計	144,476	19						
	都井	1,536	1	240.0		二宮大磯高区	1,920	1	80.0					
	横寸	1,027	2	324.0		二宮大磯低区	7,424	2	50.0					
	員沢	3,963	3	280.0		二宮大磯低区	3,072	2	123.0					
	一ノ尾第1	535	2	244.8		二宮大磯低区	883	1	75.0					
	一ノ尾第2	250	1	263.7		国府窪	6,432	2	82.7					
	一ノ尾第3	500	1	263.7		国府窪	56	1	106.0					
	一ノ尾第3	50	1	305.6		国府窪	160	1	152.0					
	佐野川第1	300	2	373.0		国府窪	720	1	100.0					
	佐野川第2	50	1	433.0		国府窪	96	1	137.0					
	奈良	211	2	298.6		国府窪	150	1	139.5					
	奈良	146	2	280.0		国府窪	50	1	96.0					
	串川第1	160	1	250.0		国府窪	1,280	1	95.0					
	串川第2	180	1	247.0		小計	22,243	15						
	小木	443	4	247.5		大和	20,000	2	63.5					
	小鮑	103	3	232.0		大和	20,000	2						
	和	192	2	270.0		綾瀬	5,376	2	83.5					
	和	60	2	406.7		綾瀬	36,523	4	57.0					
小計	19,835	46		小計	41,899	6								
逗子 (14か所)	逗子	3,855	2	54.0	休止	厚木 (12か所)	愛川	4,016	1		160.0			
	葉木	1,344	1	80.0			厚木高区	5,472	3		95.0			
	古	306	2	83.0			厚木低区	12,944	2		66.0			
	名山	617	1	75.0			中津	15,872	3		91.0			
	桜山高区	1,766	1	115.0			中津	1,536	1	122.0				
	久木低区	10,080	3	76.0			上飯山	1,536	1	120.0				
	久木低区	24,000	2	76.0			上飯山	1,344	1	155.0				
	披露	1,024	1	88.0			上飯山	312	1	192.0				
	沼池	1,731	1	115.0			中野第2	4,960	2	126.0				
	一子	395	2	94.8			中野第2	5,290	2	150.0				
	下山	1,000	1	115.0			中野第2	1,680	1	92.0				
	東山	50	1	135.4			中野第2	1,558	1	174.5				
	大子	1,236	2	87.0			中野第2	56,520	19					
	大子	128	1	141.0			小計	56,520	19					
	小計	47,532	21				海老名	19,020	3	80.0				
	鎌倉 (14か所)	佐助	2,304	1			60.0	高架水槽	伊勢原 (7か所)	伊勢原	3,520	2	70.0	
		長谷	8,064	2			75.0			伊勢原	6,912	2	88.0	
山ノ内		4,608	1	80.0	伊勢原	384	1			105.0				
北鎌倉高区		2,300	2	114.1	伊勢原	8,410	1			95.0				
北鎌倉低区		64	1	79.5	伊勢原	300	1			141.0				
七里ヶ浜高区		1,005	1	90.0	伊勢原	240	2			361.0				
七里ヶ浜低区		1,363	2	63.0	伊勢原	84	1			141.0				
浄明寺		536	2	84.0	小計	19,850	10							
浄明寺		512	1	85.0	箱根	982	2			772.8				
鎌倉山高区		1,105	1	116.0	箱根	732	2			855.7				
鎌倉山低区		2,000	1	64.0	箱根	1,257	2			945.7				
久木高区		2,304	1	110.0	箱根	18	1			1,045.4				
久木高区		16,568	4	75.5	箱根	115	1			860.0				
大船高野		768	1	101.0	箱根	115	1			820.0				
小計	43,501	21		箱根	1,280	1	746.0							
藤沢 (5か所)	藤沢	1,536	1	49.0	池休止 (103m³)	箱根	箱根	732	2	855.7				
	江の島	50	1	62.6			箱根	1,257	2	945.7				
	片瀬	7,360	2	65.5			箱根	18	1	1,045.4				
	腰越	2,170	1	82.0			箱根	115	1	860.0				
	稲荷	42,100	2	47.5			箱根	115	1	820.0				
	小計	53,216	7				箱根	1,280	1	746.0				
湘南台 (2か所)	二本松	21,075	2	50.0	池休止 (103m³)	箱根	箱根	1,536	2	889.0				
	葛本	41,200	2	39.5			箱根	108	1	828.3				
茅ヶ崎 (4か所)	小計	62,275	4		池休止 (103m³)	箱根	箱根	132	1	778.6				
	茅ヶ崎	5,184	2	50.0			箱根	30	1	726.0				
	赤羽	28,976	3	50.0			箱根	2,944	2	699.0				
	大庭	19,080	1	52.8			箱根	703	2	773.0				
	大庭	32,414	2	42.0			箱根	375	2	672.5				
小計	85,654	8		箱根	34	1	619.2							
平塚 (130か所)	大磯	1,920	1	80.0	池休止 (103m³)	箱根	箱根	191	1	604.4				
	大磯	7,424	2	50.0			箱根	1,280	1	562.2				
	大磯	3,072	2	123.0			箱根	169	1	758.0				
	大磯	883	1	75.0			箱根	115	1	574.2				
	大磯	6,432	2	82.7			小計	12,116	26					
	大磯	56	1	106.0			合	736,128	216					
	大磯	160	1	152.0										
	大磯	720	1	100.0										
	大磯	96	1	137.0										
	大磯	150	1	139.5										
	大磯	50	1	96.0										
	大磯	1,280	1	95.0										
	大磯	22,243	15											
大磯	20,000	2	63.5											
大磯	20,000	2												
大磯	5,376	2	83.5											
大磯	36,523	4	57.0											
大磯	41,899	6												

(注) 印は災害用指定配水池

(2) 水源施設

区分	水源	原水の種類	取水地点	水利権等	取水施設	浄水施設
寒川	相模川	表流水	寒川	第2浄水場	第2浄水場 (単位m ³ /D) 沈砂池 1,600m ³ ×1池 (207,360) 4,800m ³ ×2池(共同施設) ポンプ 130KW×2,160m ³ /H×5台 (うち予備1台)	混和池 54m ³ フロック形成池 1,490m ³ ×4池 薬品沈でん池 6,825m ³ ×4池 急速ろ過池 100m ² ×140m / D×16池(うち予備1池) 浄水池 4,704m ³ ×2池
				第3浄水場	創設 1.24m ³ /S 107,136m ³ /D 総合開発 2.16m ³ /S 187,000m ³ /D 高度利用 0.435m ³ /S 37,600m ³ /D	第3浄水場 沈砂池 8,000m ³ ×2池(共同施設) 取水ポンプ井 1,049m ³ ×1池 ポンプ 450KW×7,500m ³ /H×4台 (うち予備1台) 540,000
			小計	3,835m ³ /S 331,736m ³ /D	540,000	
谷ヶ原	相模川	伏流水	谷ヶ原	創設 0.085m ³ /S 7,344m ³ /D	第1取水 90KW×306m ³ /H×2台 (うち予備1台) 7,344	(緩速系) 混和池(着水井兼用) 180m ³ ×2池 フロック形成池 858m ³ ×2池 普通沈でん池 2,268m ³ ×3池 緩速ろ過池 1,009m ³ ×5m / D×4池(うち予備1池) 1,025m ² ×5m / D×4池
				河水統制 1.39m ³ /S 120,000m ³ /D	第2取水 315KW×1,875m ³ /H×5台 (うち予備1台) 180,000	(急速系) 混和池(着水井兼用) 137m ³ ×1池 フロック形成池 1,491m ³ ×2池 646m ³ ×2池 薬品沈でん池 6,825m ³ ×2池 薬品沈でん池(傾斜板式) 718m ³ ×2池 高速凝集沈でん池 1,674m ³ ×2池
		総合開発 0.70m ³ /S 60,000m ³ /D	急速ろ過池 100m ² ×140m / D×16池(うち予備1池) 浄水池 6,050m ³ ×1池 4,096m ³ ×2池			
			小計	2,175m ³ /S 187,344m ³ /D	187,344	
藤野	佐野川	表	鎌沢	760	沈砂槽 144m ³ ×1池 760	膜処理装置(限外ろ過膜) 次亜塩素酸ナトリウム注入装置 浄水池 100m ³ ×1池
	栃谷川	流	落合	1,700	取水井 1か所 1,700	膜処理装置(限外ろ過膜) 原水池 1池 次亜塩素酸ナトリウム注入装置 浄水池 60m ³ ×1池
	沢井川	水	和田	398	取水井 2か所 360	膜処理装置(限外ろ過膜) 次亜塩素酸ナトリウム注入装置 浄水池 32m ³ ×1池
			小計	2,858	2,820	
大山	表流水		1,000	取水井 1か所 沈砂池 122m ³ ×1池 1,000	沈でん池 100m ³ ×1池 膜処理装置(限外ろ過膜) 次亜塩素酸ナトリウム注入装置 浄水池 75m ³ ×2池	
底沢	表流水		500	取水井 2か所 500	原水槽 136m ³ ×1池 膜処理装置(限外ろ過膜) 次亜塩素酸ナトリウム注入装置 浄水池 15m ³ ×1池 42m ³ ×1池	
大和	地下水		3,510	井戸 5.0m×深5.5m×2池 3,510	次亜塩素酸ナトリウム注入装置	
平塚	惣領分	地下水		576	井戸 100×60m 576	次亜塩素酸ナトリウム注入装置
	吉沢			1,140	第1井戸 75×60m 第2井戸 125×12m、100×48m 1,140	次亜塩素酸ナトリウム注入装置
		小計	1,716	1,716		
与瀬	表流水		(1,535)	(1,535)	緩速ろ過池 115m ² ×5m / D×2池(うち予備1池) 96m ² ×5m / D×2池	
	計		528,664	736,890		
箱根	イタリー	湧水	水		湧水集水設備 8か所 5,040	消毒設備 次亜塩素酸ナトリウム注入装置
	品ノ木			湧水集水埋渠 51.6m 2,880	消毒設備 次亜塩素酸ナトリウム注入装置	
	滝沢			湧水取水井 5.0m×深8.7m 2,880	消毒設備(公園下配水池に設置) 次亜塩素酸ナトリウム注入装置	
	水土野			湧水集水設備 2か所 12,096	消毒設備(下湯配水池に設置) 次亜塩素酸ナトリウム注入装置	
	大畑沢			湧水集水設備 1か所 600	消毒設備(下湯配水池に設置) 次亜塩素酸ナトリウム注入装置	
	上湯			湧水集水設備 3か所 432	消毒設備 次亜塩素酸ナトリウム注入装置	
	小計	23,928	23,928			
合計				552,592	760,818	
配分業水量	酒匂川	表流水	飯泉	406,600		
	相模川		社家寒川	655,600		
	合計		1,062,200			
総計				1,614,792		

(注)1.()内は外数である。

2.寒川、谷ヶ原の最大供給量は水利権の95%、端数はまるめた数値とした。

浄水能力	送水施設	最大供給量	運用・開始年月日	取水箇所数	土地面積	摘要	
(単位m ³ /D)	(単位m ³ /D)	(単位m ³ /D)			(単位m ²)		
(210,000)	ポンプ 570KW×2,040m ³ /H×5台	(244,800)	S38.12.16 一部稼働 S42.4	2	59,614	(第2排水処理施設は寒川事業企業団が保有)	
540,000	ポンプ 1,600KW×7,068m ³ /H×4台 (うち予備1台)	508,500	S46.7.15 一部稼働 S49.4 S59-62 改造	1	34,975 その他 392,640		
540,000		508,500	創設認可 S8.3.30	3	487,229		
32,800	谷ヶ原系ポンプ 280KW×1,860m ³ /H×5台(うち予備1台)	178,560	S15.3.28	2		排水処理施設保有	
210,000	中野系ポンプ 160KW×325m ³ /H×5台(うち予備1台)	31,200					
	都井沢系ポンプ 110KW×196m ³ /H×3台(うち予備1台)	9,408					
	自然流下	88,400					
242,800		307,568	178,000		2	91,492	
720	自然流下	720	700	S54.7.1	1	借地 368 105	H4.1.7 休止
1,620	18.5KW×42m ³ /H×3台(うち予備1台)	2,016	1,500	S54.7.1	1	借地 1,488 77	
360	ポンプ 1.2KW×5.28m ³ /H×2台(うち予備1台) 自然流下	360	360	H6.4.1	2	405	
2,700		3,096	2,560		4	借地 2,261 182	
1,100	ポンプ 2.2KW×12m ³ /H×2台(うち予備1台) 自然流下	1,100	1,000	S61.4.1	1	592	
470	自然流下	470	400	H元.4.1	2	789	
	18.5KW×75m ³ /H×3台 取水兼送水	3,510	3,500	S28.10.3	1	101,519	
	取・送水ポンプ 3.7KW×12m ³ /H×3台(うち予備1台)	576	600			320	
	ポンプ 11KW×23.76m ³ /H×4台(うち予備2台)	1,140	1,100			322	
		1,716	1,700			642	
(1,535)	自然流下	(1,535)	(1,500)	S39.8.1	(1)	借地 1,693 1,653	S53.3.31 休止
787,070		825,960	502,360		13	借地 686,217 1,835	
	37KW×70.2m ³ /H×3台 取水兼送水	5,054	2,300	S29.9.30	1	93,083	
	75KW×120m ³ /H×2台(うち予備1台) "	2,880	3,100	S34.5	1	5,465	その他 イタリー のみ 原水供給 用55KW ×104.4 m ³ /H× 3台
	30KW×60m ³ /H×3台(うち予備1台) "	2,880	2,600	S39.12.16	1	17,380	
	90KW×168m ³ /H×4台(うち予備1台) "	12,096	12,030	S43.3	1	16,127	
	自然流下	600	600	S32.3	1	10,485	
	0.75KW×18m ³ /H×1台 取水兼送水	432	70	S34.3	1	借地 436	
		23,942	20,700		6	借地 142,540 436	
787,070		849,902	523,060		19	借地 828,757 2,271	
			受水量 612,700				寒川事業
			199,500				
			812,200				
			1,335,260				

(3) 加圧ポンプ所

平成 14 年 3 月 31 日現在

所別	名称	定 格			台数	備考	所別	名称	定 格			台数	備考
		水量 m³/H	揚程 m	出力 kW					水量 m³/H	揚程 m	出力 kW		
相模原	淵野辺 谷ヶ原	1,638	65	400	4		平塚	上吉沢 日向岡 五領ヶ台	12	27	2.2	2	
		492	35	75	4				113.4	29	18.5	2	
相模原南	相模原	960	25	90	3				55.8	38	11	4	
津久井	三井 鼠坂 大洞 大名倉 小淵	19.2	37.5	3.7	2		二宮	西小磯 大和 綾瀬 厚木	12	35	2.2	2	
		12	55	3.7	2				1,500	80	450	4	
		16.8	70	7.5	2				278.4	27	37	5	
		24	55	7.5	2				15	40	3.7	3	
		30	39	7.5	2				30	38	5.5	3	
逗子	木古庭 上山口	90	25	11	2		海老名	上今泉 杉久保	84	35	15	3	
		22.2	50	7.5	2				1,866	50	355	4	
鎌倉	西鎌倉 城廻 山ノ内	15	24	2.2	2		伊勢原	善波 日向第1 日向第2 新町	12	85	7.5	3	
		15	24	2.2	2				19.2	55	7.5	3	
		90	27	11	2				8.4	70	5.5	2	
藤沢	稲荷	876	67	250	4								
湘南台	二本松 葛原	1,680	45	280	4								
		1,002	50	200	4								
茅ヶ崎	芹沢	360	35	55	4								
計 32 か所													

(4) 揚水ポンプ所

平成 14 年 3 月 31 日現在

所別	名称	定 格			台数	備考	所別	名称	定 格			台数	備考
		水量 m³/H	揚程 m	出力 kW					水量 m³/H	揚程 m	出力 kW		
津久井 (7か所)	与瀬 中野高区 寸沢嵐 一ノ尾 御横道 横鮑子	30	95	15	2			吉沢低区 " 高区 上惣領低区 " 高区 平塚 日向岡揚水 横内	120	44	30	3	
		234	61	75	3				7.8	70	3.7	2	
		300	64	90	1				10.8	46	3.7	2	
		129.6	64	45	3				3	38	1.5	2	
		168	68	55	1				2,100	45	350	6	
		5.4	70	3.7	2				168	12	11	2	
		5.4	80	3.7	2				120	35	22	3	
逗子 (9か所)	葉山 一色 木古庭 名越 桜山(高区系) (低区系) (沼間系) 久木(高区系) (低区系) 披露山 池子 大沢	228	50	30	2	休止	二宮 (9か所)	大磯高区 二宮 国府 西小磯 黒岩 秋葉代 沼里 中里 東小磯	240	40	45	3	
		117	105	75	3				120	120	75	4	
		24	53	7.5	3				96	120	75	1	
		60	24	7.5	3				444	36	75	4	
		108	52	30	3				12	46	3.7	2	
		702	47	150	3				36	85	18.5	3	
		277.8	68	90	2				63	42	15	2	
		88.2	60	30	2				12	65	5.5	2	
		1,086	25	110	4				79.8	74	30	3	
		75	42	15	2				15	80	7.5	2	
		84	90	37	2				厚木 (8か所)	及川 森の里 愛川 飯山 下荻野 上荻野(第1) (第2) 厚木総合 上荻野東部	300	63	
10.8	30	3.7	2	498	72	160	3						
228	50	30	2	348	73	110	4						
117	105	75	3	138	90	55	3						
24	53	7.5	3	360	56	90	3						
60	24	7.5	3	156	57	37	2						
108	52	30	3	84	106	45	2						
702	47	150	3	210	65	60	4						
277.8	68	90	2	600	65	190	1						
88.2	60	30	2	96.6	81.6	37	3						
1,086	25	110	4	伊勢原 (4か所)	三の宮 三の宮高区 子善 善波	48	58	15			2		
75	42	15	2			78	20	7.5	3				
84	90	37	2			27	75	11	2				
10.5	105	7.5	2			42	78	22	3				
鎌倉 (8か所)	鎌倉(長谷系) (鎌倉山高区系) 山ノ内 北鎌倉 腰越(腰越系) (鎌倉山低区系) 七里ヶ浜 胡桃ヶ谷 岡本 大船高野	1,056	49	210	4		箱根 (7か所)	高原 温泉荘 大涌谷 第一湯 下大畑 上大湯	66	95	30	3	
		90	62	30	3				104.4	93	55	3	
		378	43	75	3				66	100	30	3	
藤沢 (3か所)	片瀬 江の島 稲荷	420	33	55	3				104.4	110	55	3	
		60	50	15	2				27	110	15	2	
		1,200	55	250	2				104.4	110	55	2	
茅ヶ崎 (1か所)	芹沢	840	35	132	4								
平塚 (9か所)	湘南平低区 " 高区	36	80	15	2								
		24	86	11	2				168	60	45	4	
計 65 か所													

(注) 印は原水供給用

(5) 水道業務遠方監視制御設備一覧表

平成 14 年 3 月 31 日現在

ア 70MHz 無線テレメータ

所管	名称	所在地	出力(W)		備考
			7.5GHz	12GHz	
寒川	水道逗子	逗子市桜山 8 - 2 0 0 0 - 2	逗子配水池	5	
	" 名越	" 久木 4 - 2 7	名越配水池	1	
	" 披露山	" 新宿 1 8 4 8	披露山配水池	1	
	" 池子	" 池子 3 - 7 - 3 0	池子配水池	1	
	" 葉山	三浦郡葉山町一色 1 4 1 1	葉山配水池	1	
	" 一色	" " 一色字谷 7 0 - 5	一色配水池	3	
	" 佐助	鎌倉市佐助 1 - 1 8	佐助配水池	5	
	" 山ノ内	" 梶原 3 - 3 2	山ノ内配水池	1	
	" 北鎌倉	" 今泉 1 2 0 5	北鎌倉配水池	1	
	" 七里ヶ浜	" 七里ヶ浜 3 - 2 6	七里ヶ浜高区配水池	1	
	" 鎌倉山低区	" 腰越津 1 1 4 7	鎌倉山低区配水池	1	
	" 岡本	" 玉縄 3	岡本配水池	1	
	" 城廻り	" 城廻 7 5 0 - 7	城廻配水池	1	
	" 高野	" 高野 3 4	大船高野配水池	1	
	" 藤沢	藤沢市藤沢 6 3 1 0	藤沢配水池	1	
	" 江の島	" 江の島 2 - 4	江の島配水池	1	
	" 腰越	" 片瀬山 3 - 1 8	腰越配水池	1	
	" 金目	平塚市南金目 2 4 0 6 - 2	金目配水池	1	
	" 吉沢高区	" 上吉沢 2 2 5 4	吉沢高区ポンプ所	1	
	" 惣領	" 土屋 3 0 9 6 - 2	惣領配水池	3	
	" 湘南平	" 万田 7 8 2	湘南平低区配水池	1	
	" 日向岡	" 日向岡 2 - 1 0 - 1	日向岡配水池	1	
	" 大磯	中郡大磯町山王町 5 4 1	大磯配水池	1	
	" 秋葉台	" 二宮町二宮 2 0 6 0 - 8	秋葉台配水池	5	
	" 二宮	" " 一色西谷戸上 3 0 1	二宮高区配水池	5	
	" 二宮低区	" " 百合が丘 2 - 1	二宮低区配水池	5	
	" 沼代	小田原市沼代 1 1 9 1 - 8	沼代ポンプ所	5	
	" 大和	大和市上草柳 1 0 8 9	大和水源ポンプ所	5	
	" 大塚	綾瀬市大上 3 - 2 8 - 3 3	大塚配水池	1	
	" 厚木高区	厚木市毛利台 1 - 1 2	厚木高区配水池	1	
	" 七沢	" 七沢 1 7 7 6 - 1 1	七沢配水池	1	
	" 飯山	" 飯山越ヶ谷 3 7 9 0 - 2	飯山配水池	1	
	" 上荻野	" 上荻野 2 3 5 1 - 2	上荻野配水池	1	
	" 上荻野第 2	" 上荻野 1 1 7 5 - 2	上荻野第 2 ポンプ所	1	
	" 中荻野	" 鷹尾 3 - 5	中荻野配水池	1	
	" 中荻加圧	" 宮の里 1 - 1	中荻野ポンプ所	1	
	" 伊勢原	伊勢原市東富岡 1 0 7	伊勢原配水池	1	
	" 高森	" 高森 1 0 9	高森配水池	1	
	" 寒川	高座郡寒川町宮山 4 2 7 1	寒川浄水場	10	監視局
計 39 局					

イ 7.5GHz、12GHz 無線テレメータ

所管	名称	所在地	出力(W)		備考
			7.5GHz	12GHz	
谷ヶ原	水道谷ヶ原	津久井郡城山町谷ヶ原 2 - 6 - 1	谷ヶ原浄水場	0.63	
寒川	" 中津	愛甲郡愛川町中津 4 0 7 0 - 2	中津配水池	0.079	
	" 森の里	厚木市上古沢 1 5 8 - 1	森の里高区配水池	0.13	
	" 厚木低区	" 王子 2 - 1	厚木低区配水池	0.025	
	" 葛原	藤沢市葛原字宮沼 5 3 5	葛原加圧ポンプ所	0.13	
	" 平塚	平塚市根坂間 8 1 8	平塚ポンプ所	1.0	
	" 吉沢	平塚市上古沢 1 7 1 0	吉沢低区ポンプ所	0.79	
	" 芹沢	茅ヶ崎市芹沢 4 2 2 7 - 1	芹沢配水池	0.63	
	" 上今泉	海老名市上今泉 4 - 2 2	上今泉配水池	0.1 0.0013 0.2 0.079	中継局
	" 国府	中郡大磯町石神台 2 - 1 1	国府配水池	0.032	鎌倉局経由
	" 鎌倉	鎌倉市鎌倉山 2 - 2 7	鎌倉山高区配水池	0.032	0.0095
	" 桜山	逗子市桜山 7 - 1 3 9 5 - 2 8	桜山高区配水池		0.00075
	" 久木	鎌倉市浄明寺釈迦 1 5 9 2	久木高区配水池	0.0063	0.00075
	" 稲荷	藤沢市稲荷 1 - 1 2 7 - 3	稲荷ポンプ所	0.0063	
	" 赤羽根	茅ヶ崎市赤羽根七園 2 8 3 7	赤羽根配水池	0.01	
	" 杉久保	海老名市杉久保字東谷 1 5 4 8	杉久保加圧ポンプ所	0.25	
	" 二本松	茅ヶ崎市堤羽根沢 7 4 - 2	二本松配水池	0.032	
	" 片瀬	藤沢市片瀬山 1 - 1	片瀬配水池	0.00029 0.091 0.0025	0.0095
	" 三ノ宮	伊勢原市三ノ宮 6 5 5	三ノ宮低区配水池	0.0063 0.0013	
	" 寒川	高座郡寒川町宮山 3 9 9 7	寒川浄水場	0.0025 0.00063	監視制御局
	計 20 局				

ウ 150MHz無線電話

無線局名称	基地局設置場所	出力(W)	移動局(台)		備考
			車載	携帯	
企業庁	県庁新庁舎	10	2	1	
水道相模原	相模原営業所	10	7	2	
" 南	相模原南 "	10	6	2	
" 津久井	津久井 "	5	4	2	
" 逗子	逗子 "	25	5	2	
" 鎌倉	鎌倉 "	1	6	3	
" 藤沢	藤沢 "	10	7	3	
" 湘南台	湘南台 "	10	5	2	
" 茅ヶ崎	茅ヶ崎 "	10	7(2)	3	(2)は計画課湘南出張所分
" 平塚	平塚 "	10	7	3	
" 二宮	二宮 "	5	4	2	
" 大和	大和 "	10	5	3	
" 綾瀬	綾瀬 "	5	5	2	
" 厚木	厚木 "	3	6	2	
" 海老名	海老名 "	3	4	2	
" 伊勢原	伊勢原 "	5	3	2	
" 箱根	箱根 "	10	5	3	
" 寒川	寒川浄水場	25	11(1)	7	(1)は水質センター
" 谷ヶ原	谷ヶ原 "	10	4	2	
計	基地局 19局		移動局 151局 (車載 103局、携帯 48局)		

エ 有線テレメータ

所管	名称	設置場所	相手(接続)先	伝送路	備考
箱	大涌谷高区	大涌谷高区配水池	大涌谷低区局	NTT線	
	上湯	上湯ポンプ所	"	"	ポンプ制御用
	大涌谷低区	大涌谷低区ポンプ所	温泉荘局	"	"
	企水イ 27-2号	企業水イ - 27号柱	"	"	湖尻入水流量測定用
	高原	高原ポンプ所	イタリー局	"	ポンプ制御用
	温泉荘	温泉荘ポンプ所	高原局	"	"
	大涌谷低区	大涌谷低区ポンプ所	イタリー局	"	"
	温泉荘	温泉荘ポンプ所	"	"	"
	高原	高原ポンプ所	"	"	"
	大畑沢	大畑沢ポンプ所	下湯局	自営線	
根	上湯	上湯ポンプ所	"	"	
	滝沢	滝沢水源ポンプ所	公園下局	"	
	第1	第1ポンプ所	水土野局	"	
	イタリー	イタリー水源ポンプ所	箱根局	NTT線	
	下湯	下湯ポンプ所	"	"	
	公園下	公園下配水池	"	"	
	水土野	水土野ポンプ所	"	"	
	品ノ木	品ノ木ポンプ所	"	"	
	早雲山高区	早雲山高区配水池	"	"	
	姥子	姥子配水池	"	"	
31ヶ所	強羅	強羅配水池	"	"	
	強羅第一	強羅第一配水池	"	"	
	早雲山低区	早雲山低区配水池	"	"	
	中強羅	中強羅配水池	"	"	
	小塚山	小塚山配水池	"	"	
	大涌谷低区	大涌谷低区ポンプ所	温泉荘局	"	原水ポンプ制御用
	温泉荘	温泉荘ポンプ所	高原局	"	"
	高原	高原ポンプ所	イタリー局	"	"
	台ヶ岳	台ヶ岳配水池	品ノ木局	"	"
	大湧谷低区配水流量計	大湧谷低区配水流量計	大湧谷低区配水池	"	配水流量
箱根	箱根営業所	-	-	監視制御局	
寒川	名越	名越ポンプ所	名越無線局	NTT線	無線局經由寒川
	披露山	披露山ポンプ所	披露山無線局	自営線	"
	一色P	一色ポンプ所	一色無線局	NTT線	"
	大沢P	大沢ポンプ所	"	"	"
	大沢H	大沢配水池	大沢P局	"	ポンプ制御用
	木古庭加圧	木古庭加圧ポンプ所	一色H局	"	"
	上山口	上山口ポンプ所	一色H局	"	"
	山ノ内P	山ノ内ポンプ所	山ノ内無線局	"	"
	胡桃ヶ谷	胡桃ヶ谷ポンプ所	北鎌倉無線局	"	"
	北鎌倉	北鎌倉ポンプ所	北鎌倉無線局	自営線	ポンプ制御用
	鎌倉山低区	鎌倉山低区ポンプ所	鎌倉山低区無線局	NTT線	"
	七里ヶ浜低区	七里ヶ浜低区配水池	片瀬無線局	"	緊急遮断弁用
	湘南平低区	湘南平低区ポンプ所	湘南平無線局	"	"
	芹沢P	茅ヶ崎配水池	芹沢無線局	"	ポンプ制御用、緊急遮断弁用
	日向岡揚水P	日向岡揚水ポンプ所	日向岡無線局	"	"
	五領ヶ台加圧	五領ヶ台加圧ポンプ所	吉沢無線局	"	無線局經由寒川
	大磯高区	大磯高区ポンプ所	大磯無線局	"	ポンプ制御用
	東小磯P	東小磯ポンプ所	"	"	"
中里P	中里ポンプ所	中里H局	"	"	
飯山	飯山ポンプ所	飯山無線局	"	無線局經由寒川	

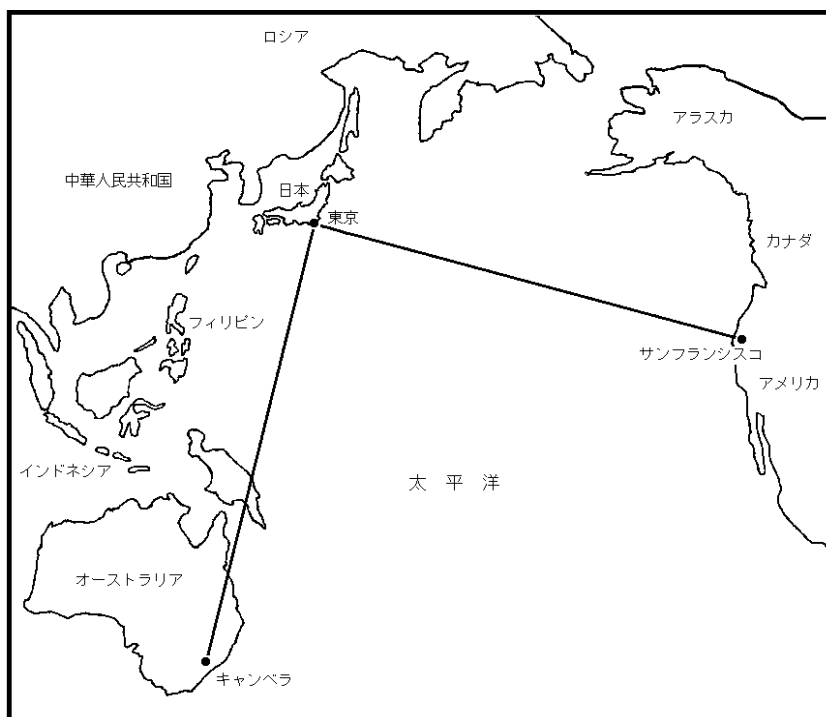
所管	名称	設置場所	相手(接続)先	伝送路	備考
寒川	上荻野第2	上荻野第2配水池	上荻野第2無線局	NTT線	無線局經由寒川
	日向第1	日向第1	高森無線局	"	"
	日向第2	日向第2	"	"	"
	及川	及川ポンプ所	中津無線局	"	"
	上荻野東部H	上荻野東部配水池	"	"	"
	上荻野東部P	上荻野東部ポンプ所	上荻野東部H局	"	"
	及川	及川ポンプ所	厚木低区無線局	"	ポンプ制御用
	中荻野H	中荻野配水池	"	"	緊急遮断弁用
	森の里	森の里ポンプ所	森の里無線局	"	"
	平塚	平塚配水池	平塚無線局	"	ポンプ制御用
	大塚	大塚ポンプ所	上今泉無線局	"	上今泉入水弁制御
	大和	大和ポンプ所	"	"	ポンプ制御用
	大和末端圧	大和中学校構内	大和ポンプ	TTnet線	ポンプ制御用
	山ノ内H	山ノ内配水池	鎌倉無線局(鎌倉P)	NTT線	緊急遮断弁用
	二宮高区	二宮高区配水池	国府無線局	"	"
	大磯低区	大磯低区配水池	"	"	"
	東逗子	東逗子配水池	桜山無線局(桜山P)	"	"
	沼間	沼間配水池	"(沼間P)	自管線	ポンプ制御用
	一色H	一色配水池	"(桜山P)	NTT線	緊急遮断弁用
	城廻	城廻配水池	稲荷無線局	"	ポンプ制御用
	城廻緊急	"	"	"	"
	稲荷末端圧	藤沢末端圧管路	"	"	ポンプ制御用
	善波加圧	善波加圧ポンプ所	三ノ宮無線局	"	"
	善波揚水	善波揚水ポンプ所	"	"	"
	高森	高森配水池	"	"	緊急遮断弁用
伊勢原配水池	伊勢原配水池	"	"	"	
大山浄水場	大山浄水場	"	"	無線局經由寒川	
大山配水池	大山配水池	大山浄水場局	"	"	
子易	子易ポンプ所	三ノ宮無線局	"	"	
第3減圧池	第3減圧池	子易局	"	ポンプ制御用	
中里H	中里配水池	寒川局	"	"	
社家	横須賀水道有馬取水場	"	"	相模川水質監視用	
厚木連絡V	厚木総合ポンプ所	"	"	厚木連絡弁制御用	
綾瀬連絡V	綾瀬連絡弁施設	"	"	綾瀬連絡弁制御用	
寒川	寒川浄水場	-	-	監視制御局	
谷ヶ原	桃山	桃山配水池	落合局	NTT線	
	御霊	御霊ポンプ所	"	"	
	名倉	名倉ポンプ所	"	"	
	佐野川第1	佐野川第1配水池	"	"	
	一ノ尾P	一ノ尾ポンプ所	"	"	
	小淵加圧	小淵加圧ポンプ所	"	"	
	大洞	大洞ポンプ所	"	"	
	与瀬	与瀬ポンプ所	横道P局	"	
	横道配水池	横道配水池	"	"	
	奈良本	奈良本配水池	"	"	
	千木良	千木良配水池	底沢局	"	
	小原	小原配水池	"	"	
	寸沢嵐配水池	寸沢嵐配水池	寸沢嵐局	"	
	沼本	沼本堰堤	"	"	
	鼠坂	鼠坂ポンプ所	"	"	
	若柳	若柳配水池	"	"	
	三ヶ木	三ヶ木配水池	中野局	"	
	三井	三井ポンプ所	"	"	
	中野高区配水池	中野高区配水池	"	"	ポンプ制御用
	愛川配水池	愛川配水池	愛川局	"	
	中津	中津配水池	"	"	
	大野台	大野台末端圧管路	相模原局	"	ポンプ制御用
	淵野辺本町	淵野辺本町末端圧管路	淵野辺局	"	"
	和田配水池	和田配水池	和田局	"	
	中沢	中沢配水池	谷ヶ原加圧局	"	
	小松	小松配水池	"	"	
	落合	落合浄水場	谷ヶ原局	"	
	鎌沢	鎌沢浄水場	"	"	
	横道P	横道ポンプ所	"	"	
	底沢	底沢浄水場	"	"	
	寸沢嵐	寸沢嵐ポンプ所	"	"	
	中野	中野高区ポンプ所	"	"	
	愛川	愛川ポンプ所	"	"	
	相模原	相模原ポンプ所	"	"	
	淵野辺	淵野辺加圧ポンプ所	"	"	
和田	和田浄水場	"	"		
谷ヶ原加圧	谷ヶ原加圧ポンプ所	"	"		
鮑子	鮑子ポンプ所	"	"		
都井沢	都井沢配水池	"	"		
下溝電動弁	下溝電動弁	"	"		
上溝電動弁1	上溝電動弁 No.1	"	"		
上溝電動弁2	上溝電動弁 No.2	"	"		

所管	名称	設置場所	相手(接続)先	伝送路	備考
谷ヶ原48ヶ所	中野高区緊遮	中野高区配水池	谷ヶ原局	NTT線	緊急遮断弁用
	第1取水	第1取水ポンプ所	"	"	ポンプ制御用
	中野送水	中野送水ポンプ所	"	自管線	"
	谷ヶ原送水	谷ヶ原送水ポンプ所	"	"	"
	都井沢送水	都井沢ポンプ所	"	"	"
谷ヶ原	谷ヶ原浄水場	-	-	監視制御局	
計	134ヶ所 (監視制御所含む)				

(6) 送・配水管延長

平成14年3月31日現在(単位 m)

区分 口径(mm)	送水管延長			区分 口径(mm)	配水管延長		
	既設分	平成13年度分	計		既設分	平成13年度分	計
1,800	300.5	-	300.5	1,500	6,888.4	-	6,888.4
1,500	10,101.8	-	10,101.8	1,350	4,151.3	-	4,151.3
1,350	14,732.5	-	14,732.5	1,200	2,914.6	-	2,914.6
1,200	12,691.7	-	12,691.7	1,100	9,909.4	-	9,909.4
1,100	22,683.0	-	22,683.0	1,000	15,753.4	-	15,753.4
1,000	23,442.8	-	23,442.8	900	28,141.1	-	28,141.1
900	11,670.9	-	11,670.9	800	40,649.3	-21.1	40,628.2
800	22,361.5	-	22,361.5	700	53,443.0	277.4	53,720.4
700	6,237.6	-	6,237.6	600	94,452.7	123.0	94,575.7
600	9,384.6	-	9,384.6	500	128,190.8	442.8	128,633.6
500	8,211.8	30.0	8,241.8	450	17,724.0	-199.6	17,524.4
450	323.2	-	323.2	400	153,809.1	1,242.0	155,051.1
400	9,853.0	118.9	9,971.9	350	53,757.5	-53.0	53,704.5
350	912.2	-	912.2	300	364,517.5	3,748.7	368,266.2
300	15,174.8	491.1	15,665.9	250	51,648.6	-503.2	51,145.4
250	1,280.0	-490.0	790.0	200	720,166.5	8,219.0	728,385.5
200以下	34,368.8	-330.0	34,038.8	150	1,415,568.8	9,325.6	1,424,894.4
				125	2,851.8	-396.1	2,455.7
				100以下	4,863,691.9	55,351.8	4,919,043.7
合計	203,730.7	-180.0	203,550.7	合計	8,028,229.7	77,557.3	8,105,787.0



送配水管の延長を 世界地図で表すと

県営水道の送配水管の総延長は 8,309 km に達する。

これは、東京から東へ向かえばサンフランシスコ(アメリカ)まで、南へ向かえばキャンベラ(オーストラリア)までの距離に達する。

(7) 管種別送水管延長 (m) (所別)

所 別		相模原営業所		相模原南営業所		津久井営業所		逗子営業所		鎌倉営業所		藤沢営業所	
口 径	管 種	管種別	口径別	管種別	口径別	管種別	口径別	管種別	口径別	管種別	口径別	管種別	口径別
1,800mm	鋼 管	-	-	-	-	-	-	-	-	-	-	-	-
1,500	鋼 管	-	-	-	-	-	-	-	-	-	-	-	-
	鋳鉄管	-	-	-	-	-	-	-	-	-	-	-	-
1,350	鋼 管	504.7	504.7	-	-	-	-	-	-	-	-	-	-
	鋳鉄管	-	-	-	-	-	-	-	-	-	-	-	-
1,200	鋼 管	117.6	117.6	-	-	-	-	-	-	3.4	3.4	6,360.3	10,488.8
	鋳鉄管	-	-	-	-	-	-	-	-	-	-	4,128.5	-
1,100	鋼 管	7,501.8	8,685.8	-	-	-	-	-	-	-	-	2,785.3	5,975.6
	鋳鉄管	1,184.0	-	-	-	-	-	-	-	-	-	3,190.3	-
1,000	鋼 管	4,388.9	5,268.5	-	-	-	-	-	-	3,023.5	3,023.5	1,351.5	1,351.5
	鋳鉄管	879.6	-	-	-	-	-	-	-	-	-	-	-
900	鋼 管	-	-	-	-	-	-	-	-	4.3	4.3	0.9	0.9
	鋳鉄管	-	-	-	-	-	-	-	-	-	-	-	-
800	鋼 管	5,891.5	5,891.5	150.0	2,352.0	-	-	115.4	115.4	1,420.0	1,420.0	-	-
	鋳鉄管	-	-	2,202.0	-	-	-	-	-	-	-	-	-
700	鋼 管	92.7	92.7	-	-	-	-	3,393.0	3,867.8	1,093.9	1,093.9	-	-
	鋳鉄管	-	-	-	-	-	-	474.8	-	-	-	-	-
600	鋼 管	4,797.6	4,797.6	-	-	-	-	111.9	112.7	87.2	87.2	-	-
	鋳鉄管	-	-	-	-	-	-	0.8	-	-	-	-	-
500	鋼 管	30.9	30.9	-	-	4,035.6	6,551.3	55.5	55.5	13.6	13.6	-	-
	鋳鉄管	-	-	-	-	2,220.7	-	-	-	-	-	777.0	777.0
	ステンレス	-	-	-	-	295.0	-	-	-	-	-	-	-
450	鋼 管	7.1	93.5	-	-	-	-	-	-	212.8	212.8	-	-
	鋳鉄管	86.4	-	-	-	-	-	-	-	-	-	-	-
400	鋼 管	102.8	102.8	-	-	8,402.7	8,533.6	869.2	869.2	80.1	80.1	91.1	154.6
	鋳鉄管	-	-	-	-	130.9	-	-	-	-	-	63.5	-
350	鋼 管	10.0	10.0	-	-	-	-	25.8	26.2	-	-	-	-
	鋳鉄管	-	-	-	-	-	-	0.4	-	-	-	-	-
300	鋼 管	230.8	230.8	12.5	43.2	4,747.1	7,289.4	53.6	1,516.5	52.0	52.0	0.3	0.3
	鋳鉄管	-	-	30.7	-	2,377.3	-	1,462.9	-	-	-	-	-
	ステンレス	-	-	-	-	165.0	-	-	-	-	-	-	-
250	鋼 管	-	-	-	-	13.4	13.4	9.8	9.8	-	-	4.5	13.5
	鋳鉄管	-	-	-	-	-	-	-	-	-	-	9.0	-
管種別計	鋼 管	23,676.4	25,826.4	162.5	2,395.2	17,198.8	22,387.7	4,634.2	6,573.1	5,990.8	5,990.8	10,593.9	18,762.2
	鋳鉄管	2,150.0	-	2,232.7	-	4,598.0	-	1,938.9	-	-	-	8,168.3	-
	ステンレス	-	-	-	-	590.9	-	-	-	-	-	-	-
200mm 以下		54.9	43.7	11,020.9	10.4	1,431.4	-						
合 計		25,881.3	2,438.9	33,408.6	6,583.5	7,422.2	18,762.2						
全地区延長に対する比		12.7	1.2	16.4	3.2	3.6	9.2						

所 別		湘南台営業所		茅ヶ崎営業所		平塚営業所		二宮営業所		大和営業所		綾瀬営業所	
口 径	管 種	管種別	口径別	管種別	口径別	管種別	口径別	管種別	口径別	管種別	口径別	管種別	口径別
1,800mm	鋼 管	-	-	300.5	300.5	-	-	-	-	-	-	-	-
1,500	鋼 管	-	-	5,884.9	6,637.1	3,464.7	3,464.7	-	-	-	-	-	-
	鋳鉄管	-	-	752.2	-	-	-	-	-	-	-	-	-
1,350	鋼 管	-	-	118.2	118.2	10,772.3	14,109.6	-	-	-	-	-	-
	鋳鉄管	-	-	-	-	3,337.3	-	-	-	-	-	-	-
1,200	鋼 管	-	-	2,062.9	2,062.9	-	-	-	-	-	-	-	-
	鋳鉄管	-	-	-	-	-	-	-	-	-	-	-	-
1,100	鋼 管	39.8	39.8	6,641.3	7,703.0	-	-	-	-	-	-	-	-
	鋳鉄管	-	-	1,061.7	-	-	-	-	-	-	-	-	-
1,000	鋼 管	-	-	3,741.4	5,576.6	747.2	747.2	-	-	-	-	1,959.5	1,959.5
	鋳鉄管	-	-	1,835.2	-	-	-	-	-	-	-	-	-
900	鋼 管	100.0	736.3	2,297.3	4,358.8	-	-	-	-	-	-	603.0	1,081.5
	鋳鉄管	636.3	-	2,061.5	-	-	-	-	-	-	-	478.5	-
800	鋼 管	-	-	1,173.4	1,185.8	140.6	140.6	-	-	-	-	3,327.9	3,978.5
	鋳鉄管	1,165.1	1,165.1	12.4	-	-	-	-	-	-	-	650.6	-
700	鋼 管	-	1.9	55.7	55.7	44.3	44.3	-	-	-	-	1,071.7	1,081.3
	鋳鉄管	1.9	-	-	-	-	-	-	-	-	-	9.6	-
600	鋼 管	21.1	21.1	66.2	1,142.9	25.3	25.3	-	-	-	-	95.4	95.4
	鋳鉄管	-	-	1,076.7	-	-	-	-	-	-	-	-	-
500	鋼 管	-	-	5.0	-	-	-	-	-	-	-	13.1	-
	鋳鉄管	-	-	3.6	8.6	-	-	-	-	-	-	-	13.1
	ステンレス	-	-	-	-	-	-	-	-	-	-	-	-
450	鋼 管	-	-	-	7.7	-	-	-	-	-	-	6.0	9.2
	鋳鉄管	-	-	7.7	-	-	-	-	-	-	-	3.2	-
400	鋼 管	-	-	15.7	15.7	-	-	-	-	-	-	-	-
	鋳鉄管	-	-	-	-	-	-	-	-	-	-	-	-
350	鋼 管	-	-	-	-	-	-	-	-	-	-	-	-
	鋳鉄管	-	-	-	-	-	-	-	-	-	-	-	-
300	鋼 管	11.5	-	-	-	631.8	-	-	-	-	-	3.7	-
	鋳鉄管	-	11.5	-	-	-	631.8	-	-	-	-	10.5	14.2
	ステンレス	-	-	-	-	-	-	-	-	-	-	-	-
250	鋼 管	-	-	-	-	-	-	-	-	-	-	-	-
	鋳鉄管	-	-	-	-	-	-	-	-	-	-	-	-
管種別計	鋼 管	172.4	-	22,362.5	29,173.5	15,826.2	19,163.5	-	-	-	-	7,080.3	-
	鋳鉄管	1,803.3	1,975.7	6,811.0	-	3,337.3	-	-	-	-	-	1,152.4	8,232.7
	ステンレス	-	-	-	-	-	-	-	-	-	-	-	-
200mm 以下		-		-		11,916.5		-		-		-	
合 計		1,975.7		29,173.5		31,080.0		-		-		8,232.7	
全地区延長に対する比		1.0		14.3		15.3		-		-		4.0	

厚木営業所		海老名営業所		伊勢原営業所		箱根営業所		寒川浄水場		谷ヶ原浄水場		計	
管種別	口径別	管種別	口径別	管種別	口径別	管種別	口径別	管種別	口径別	管種別	口径別	管種別	口径別
-	-	-	-	-	-	-	-	-	-	-	-	300.5	300.5
-	-	-	-	-	-	-	-	-	-	-	-	9,349.6	10,101.8
-	-	-	-	-	-	-	-	-	-	-	-	752.2	
-	-	-	-	-	-	-	-	-	-	-	-	11,395.2	14,732.5
-	-	-	-	-	-	-	-	-	-	-	-	3,337.3	
-	-	-	-	-	-	-	-	19.0	19.0	-	-	8,563.2	12,691.7
-	-	-	-	-	-	-	-	-	-	-	-	4,128.5	
278.8	278.8	-	-	-	-	-	-	-	-	-	-	17,247.0	22,683.0
-	-	-	-	-	-	-	-	-	-	-	-	5,436.0	
2,395.7	2,395.7	3,120.3	3,120.3	-	-	-	-	-	-	-	-	20,728.0	23,442.8
-	-	-	-	-	-	-	-	-	-	-	-	2,714.8	
672.0	1,167.1	2,498.4	4,322.0	-	-	-	-	-	-	-	-	6,175.9	11,670.9
495.1	1,823.6	1,823.6	-	-	-	-	-	-	-	-	-	5,495.0	
3,529.2	4,793.8	-	-	604.5	1,318.8	-	-	-	-	-	-	16,352.5	22,361.5
1,264.6	-	-	-	714.3	-	-	-	-	-	-	-	6,009.0	
-	-	-	-	-	-	-	-	-	-	-	-	5,751.3	6,237.6
-	-	-	-	-	-	-	-	-	-	-	-	486.3	
3,102.4	3,102.4	-	-	-	-	-	-	-	-	-	-	8,307.1	9,384.6
-	-	-	-	-	-	-	-	-	-	-	-	1,077.5	
257.8	786.6	5.2	5.2	-	-	-	-	-	-	-	-	4,416.7	8,241.8
528.8	-	-	-	-	-	-	-	-	-	-	-	3,530.1	
-	-	-	-	-	-	-	-	-	-	-	-	295.0	
-	-	-	-	-	-	-	-	-	-	-	-	225.9	323.2
-	-	-	-	-	-	-	-	-	-	-	-	97.3	
40.0	40.0	-	-	-	-	141.1	141.1	-	-	34.8	34.8	9,777.5	9,971.9
-	-	-	-	-	-	-	-	-	-	-	-	63.5	
-	-	-	-	-	-	-	-	-	-	-	-	130.9	
-	-	-	-	-	-	876.0	876.0	-	-	-	-	911.8	912.2
-	-	-	-	-	-	-	-	-	-	-	-	0.4	
18.5	462.1	-	-	-	-	2,120.4	5,414.1	-	-	-	-	7,882.2	15,665.9
443.6	-	-	-	-	-	2,823.5	-	-	-	-	-	7,148.5	
-	-	-	-	-	-	470.2	-	-	-	-	-	635.2	
-	-	-	-	-	-	753.3	753.3	-	-	-	-	781.0	790.0
-	-	-	-	-	-	-	-	-	-	-	-	9.0	
10,294.4	13,026.5	5,623.9	7,447.5	604.5	1,318.8	3,890.8	7,184.5	19.0	19.0	34.8	34.8	128,165.4	169,511.9
2,732.1	-	1,823.6	-	714.3	-	2,823.5	470.2	-	-	-	-	40,285.4	
-	-	-	-	-	-	470.2	-	-	-	-	-	1,061.1	
1,269.1	-	-	-	-	-	8,291.9	-	-	-	-	-	34,038.8	
14,295.6	7.0	7,447.5	3.7	1,318.8	0.6	15,476.4	-	19.0	-	34.8	-	203,550.7	100.0

(8) 管種別配水管延長 (m)(所別)

所 別		相模原営業所		相模原南営業所		津久井営業所		逗子営業所	
口径	管種	管種別	口径別	管種別	口径別	管種別	口径別	管種別	口径別
1,500mm	鋼管 鉄管	-	-	-	-	-	-	-	-
1,350	鋼管 鉄管	-	-	-	-	-	-	-	-
1,200	鋼管 鉄管	812.4	812.4	-	-	-	-	-	-
1,100	鋼管 鉄管	8,733.6	8,733.6	-	-	-	-	-	-
1,000	鋼管 鉄管	3,761.8 1,798.3	5,560.1	1,696.8 3,357.7	5,054.5	-	-	-	-
900	鋼管 鉄管	3,746.9	3,746.9	-	-	-	-	2.8	2.8
800	鋼管 鉄管	1,649.9 3,698.2	5,348.1	319.9 1,752.7	2,072.6	-	-	-	-
700	鋼管 鉄管	59.1	59.1	350.9	350.9	-	-	6,504.6 3,079.9	9,584.5
600	鋼管 鉄管 ステンレス管	7,306.5 5,642.6 71.4	13,020.5	3,608.2 2,229.4 -	5,837.6	-	-	438.6 1.6 -	440.2
500	鋼管 鉄管 ステンレス管	7,194.2 4,211.7 -	11,405.9	1,502.6 5,484.7 -	6,987.3	-	-	912.9 7,503.1 -	8,416.0
450	鋼管 鉄管 ステンレス管	28.4 2,997.9 -	3,026.3	- - -	-	-	-	11.5 - -	11.5
400	鋼管 鉄管 ステンレス管 石綿管	326.2 21,144.0 6.2 -	21,476.4	1,020.6 14,237.4 - -	15,258.0	81.3 938.6 - -	1,019.9	489.5 6,630.8 91.7 -	7,212.0
350	鋼管 鉄管 ステンレス管 石綿管	110.9 2,132.9 - -	2,243.8	49.6 3,029.6 - -	3,079.2	- - - -	-	- 450.0 - -	450.0
300	鋼管 鉄管 ステンレス管 石綿管	1,135.3 48,044.9 60.8 -	49,241.0	957.7 30,672.3 - -	31,630.0	724.5 1,829.0 22.4 -	2,575.9	2,259.3 7,993.6 54.5 -	10,307.4
250	鋼管 鉄管 ステンレス管 石綿管	411.5 2,964.9 - -	3,376.4	282.5 2,968.9 - -	3,251.4	2.4 - - -	2.4	91.3 5,053.4 - -	5,144.7
200	鋼管 鉄管 ステンレス管 石綿管 ガス管	280.1 68,913.6 30.7 - -	69,224.4	1,110.0 37,333.6 - - -	38,443.6	8,101.7 27,445.5 653.4 - 54.0	36,254.6	6,236.3 40,022.8 191.5 - -	46,450.6
150	鋼管 鉄管 ステンレス管 石綿管 ガス管 ビニール管	2,459.9 196,645.7 261.9 - - -	199,367.5	1,676.0 120,274.5 40.5 - - -	121,991.0	1,717.0 55,873.6 138.4 - 47.0 93.0	57,869.0	1,531.4 40,221.3 64.8 - - -	41,817.5
125	鋼管 鉄管 石綿管 ガス管 ビニール管	- 664.2 - - -	664.2	- - - - -	-	348.0 - - - -	348.0	- - - - -	-
管種別計	鋼管 鉄管 ステンレス管 石綿管 ガス管 ビニール管	38,016.7 358,858.9 431.0 - - -	397,306.6	12,574.8 221,340.8 40.5 - - -	233,956.1	10,974.9 86,086.7 814.2 - 101.0 93.0	98,069.8	18,478.2 110,956.5 402.5 - - -	129,837.2
100mm 以下		599,420.6		262,436.9		197,789.0		221,160.1	
合 計		996,727.2		496,393.0		295,858.8		350,997.3	
全地区延長に対する比		12.3		6.1		3.6		4.3	

鎌倉営業所		藤沢営業所		湘南台営業所		茅ヶ崎営業所		平塚営業所	
管種別	口径別	管種別	口径別	管種別	口径別	管種別	口径別	管種別	口径別
-	-	-	-	-	-	564.5	564.5	5,160.5	6,323.9
-	-	-	-	-	-	-	-	1,163.4	-
-	-	-	-	-	-	-	-	2,650.3	4,151.3
-	-	-	-	-	-	-	-	1,501.0	-
-	-	229.6	229.6	-	-	-	-	1,146.4	1,872.6
-	-	-	-	-	-	-	-	726.2	-
-	-	-	-	-	-	-	-	953.8	1,015.8
-	-	-	-	-	-	-	-	62.0	-
-	-	-	-	50.0	50.0	605.0	605.0	1,103.9	2,183.2
-	-	-	-	-	-	-	-	1,079.3	-
-	-	6,439.3	6,971.4	119.4	1,440.6	6,811.9	6,811.9	3,272.8	7,551.9
-	-	532.1	-	1,321.2	-	-	-	4,279.1	-
4,598.9	4,670.9	5,496.7	6,478.7	979.4	4,447.7	1,159.8	1,159.8	3,752.9	9,366.3
72.0	-	982.0	-	3,468.3	-	-	-	5,613.4	-
4,770.9	5,667.2	2,267.4	2,666.0	11.6	2,260.9	2,286.6	4,325.0	5,315.7	11,888.9
896.3	-	398.6	-	2,249.3	-	2,038.4	-	6,573.2	-
2,084.1	2,764.4	2,410.7	4,403.7	186.7	6,562.5	3,231.2	14,116.7	3,460.4	5,422.7
680.3	-	1,993.0	-	6,375.8	-	10,840.7	-	1,962.3	-
-	-	-	-	-	-	44.8	-	-	-
2,570.1	5,438.7	3,942.4	12,689.2	88.4	8,831.8	1,582.9	4,870.0	3,129.0	13,958.1
2,868.6	-	8,746.8	-	8,561.7	-	3,281.9	-	10,829.1	-
-	-	-	-	181.7	-	5.2	-	-	-
98.6	98.6	1,175.2	1,788.2	-	15.7	420.9	4,598.7	19.5	862.8
-	-	613.0	-	15.7	-	3,043.5	-	843.3	-
-	-	-	-	-	-	1,134.3	-	-	-
1,142.3	7,370.6	2,387.7	14,575.5	217.4	8,993.7	1,059.4	19,745.7	1,558.6	9,369.4
6,228.3	-	12,187.8	-	8,749.4	-	18,513.1	-	7,810.8	-
-	-	-	-	26.9	-	173.2	-	-	-
-	-	-	-	-	-	-	-	-	-
79.2	3,191.6	563.5	3,963.1	-	-	151.1	2,399.1	835.0	5,997.4
3,112.4	-	3,165.9	-	-	-	2,248.0	-	5,162.4	-
-	-	-	-	-	-	-	-	-	-
-	-	233.7	-	-	-	-	-	-	-
1,663.7	18,183.8	2,049.3	39,870.6	476.4	28,730.3	703.4	22,469.1	2,047.7	26,717.1
16,395.6	-	37,592.2	-	28,198.1	-	21,724.3	-	24,566.8	-
124.5	-	229.1	-	55.8	-	41.4	-	102.6	-
-	-	-	-	-	-	-	-	-	-
995.8	9,240.4	194.5	9,672.1	61.0	272.6	131.1	1,814.3	643.2	3,947.7
8,237.6	-	9,477.6	-	211.6	-	1,683.2	-	3,304.5	-
7.0	-	-	-	-	-	-	-	-	-
-	-	-	-	-	-	-	-	-	-
3,888.2	56,386.3	1,770.0	73,067.5	237.8	39,434.9	1,532.6	65,742.8	5,195.5	75,884.4
52,399.2	-	71,074.1	-	39,153.1	-	64,159.3	-	70,470.1	-
98.9	-	218.8	-	44.0	-	50.9	-	219.2	-
-	-	4.6	-	-	-	-	-	-	-
-	-	-	-	-	-	-	-	-	-
1,427.2	111,268.7	4,135.0	129,776.3	208.8	57,003.8	1,175.8	109,363.5	12,350.1	159,915.3
109,572.3	-	125,577.1	-	56,795.0	-	108,170.6	-	147,403.2	-
269.2	-	64.2	-	-	-	17.1	-	162.0	-
-	-	-	-	-	-	-	-	-	-
-	-	-	-	-	-	-	-	-	-
-	-	-	-	-	-	-	-	-	-
-	-	-	-	-	-	-	-	68.3	-
-	-	-	-	-	-	-	-	-	68.3
-	-	-	-	-	-	-	-	-	-
-	-	-	-	-	-	-	-	-	-
23,220.4	224,281.2	33,061.3	306,151.9	2,636.9	158,044.5	21,416.2	258,586.1	52,663.6	346,497.5
200,561.2	-	272,340.2	-	155,099.2	-	235,703.0	-	293,350.1	-
499.6	-	512.1	-	308.4	-	1,466.9	-	483.8	-
-	-	238.3	-	-	-	-	-	-	-
-	-	-	-	-	-	-	-	-	-
-	-	-	-	-	-	-	-	-	-
319,192.7	-	489,546.4	-	296,153.7	-	412,194.4	-	515,638.2	-
543,473.9	-	795,698.3	-	454,198.2	-	670,780.5	-	862,135.7	-
6.7	-	9.8	-	5.6	-	8.3	-	10.6	-

所 別		二宮営業所		大和営業所		綾瀬営業所		厚木営業所	
口 径	管 種	管 種 別	口 径 別	管 種 別	口 径 別	管 種 別	口 径 別	管 種 別	口 径 別
1,500mm	鋼 管 鑄 鉄 管	- -	- -	- -	- -	- -	- -	- -	- -
1,350	鋼 管 鑄 鉄 管	- -	- -	- -	- -	- -	- -	- -	- -
1,200	鋼 管 鑄 鉄 管	- -	- -	- -	- -	- -	- -	- -	- -
1,100	鋼 管 鑄 鉄 管	- 160.0	- 160.0	- -	- -	- -	- -	- -	- -
1,000	鋼 管 鑄 鉄 管	- -	- -	2,177.2 -	2,177.2 -	81.7 -	81.7 -	- -	- -
900	鋼 管 鑄 鉄 管	- -	- -	569.0 1,020.2	1,589.2 -	- -	- -	26.4 -	26.4 -
800	鋼 管 鑄 鉄 管	- -	- -	344.8 2,003.6	2,348.4 -	420.0 2,276.0	2,696.0 -	355.0 137.3	492.3 -
700	鋼 管 鑄 鉄 管	472.5 3,322.5	3,795.0 -	5.5 -	5.5 -	- -	- -	1,688.3 2,340.9	4,029.2 -
600	鋼 管 鑄 鉄 管 ステンレス管	2,312.4 608.0 -	2,920.4 -	2,150.4 4,279.5 -	6,429.9 -	1,866.1 9,155.8 -	11,021.9 -	2,540.0 9,432.6 -	11,972.6 -
500	鋼 管 鑄 鉄 管 ステンレス管	2,407.7 3,406.5 -	5,814.2 -	2,038.7 9,319.5 64.9	11,423.1 -	433.4 8,230.0 33.8	8,697.2 -	6,168.2 8,735.8 95.6	14,999.6 -
450	鋼 管 鑄 鉄 管 ステンレス管	- -	- -	149.3 5,433.4 -	5,582.7 -	- 370.0 -	370.0 -	572.0 -	572.0 -
400	鋼 管 鑄 鉄 管 ステンレス管 石 綿 管	435.3 3,943.9 -	4,379.2 -	2,092.5 2,652.8 -	4,745.3 -	158.1 4,866.0 47.1 -	5,071.2 -	4,911.4 18,265.1 73.4 -	23,249.9 -
350	鋼 管 鑄 鉄 管 ステンレス管 石 綿 管	348.0 5,803.8 -	6,151.8 -	224.7 22,689.7 -	22,914.4 -	- 361.0 -	361.0 -	- -	- -
300	鋼 管 鑄 鉄 管 ステンレス管 石 綿 管	1,061.4 11,843.6 100.6 -	13,005.6 -	1,797.1 21,762.6 179.7 -	23,739.4 -	2.9 8,626.8 -	8,629.7 -	3,730.3 43,759.9 163.6 -	47,653.8 -
250	鋼 管 鑄 鉄 管 ステンレス管 石 綿 管	1,134.5 3,209.0 3.2 -	4,346.7 -	135.5 2,355.8 -	2,491.3 -	- -	- -	800.7 3,008.1 -	3,808.8 -
200	鋼 管 鑄 鉄 管 ステンレス管 石 綿 管 ガ ス 管	1,044.1 17,141.0 176.1 -	18,361.2 -	2,353.6 48,098.6 249.3 -	50,701.5 -	744.7 23,998.9 71.4 -	24,815.0 -	4,745.4 66,029.5 148.7 -	70,923.6 -
150	鋼 管 鑄 鉄 管 ステンレス管 石 綿 管 ガ ス 管 ビ ニ ール 管	1,321.9 43,369.2 397.8 -	45,088.9 -	3,800.8 86,641.4 69.2 -	90,511.4 -	576.0 57,464.0 52.4 -	58,092.4 -	2,803.5 115,699.5 26.2 -	118,529.2 -
125	鋼 管 鑄 鉄 管 石 綿 管 ガ ス 管 ビ ニ ール 管	- -	- -	- -	- -	- -	- -	- -	- -
管 種 別 計	鋼 管 鑄 鉄 管 ステンレス管 石 綿 管 ガ ス 管 ビ ニ ール 管	10,537.8 92,807.5 677.7 -	104,023.0 -	17,839.1 206,257.1 563.1 -	224,659.3 -	4,282.9 115,348.5 204.7 -	119,836.1 -	28,341.2 267,408.7 507.5 -	296,257.4 -
100mm 以下		179,576.0		285,215.1		149,645.8		547,743.6	
合 計		283,599.0		509,874.4		269,481.9		844,001.0	
全地区延長に対する比		3.5		6.3		3.3		10.4	

海老名営業所		伊勢原営業所		箱根営業所		計	
管種別	口径別	管種別	口径別	管種別	口径別	管種別	口径別
-	-	-	-	-	-	5,725.0	-
-	-	-	-	-	-	1,163.4	6,888.4
-	-	-	-	-	-	2,650.3	-
-	-	-	-	-	-	1,501.0	4,151.3
-	-	-	-	-	-	2,188.4	-
-	-	-	-	-	-	726.2	2,914.6
-	-	-	-	-	-	9,687.4	-
-	-	-	-	-	-	222.0	9,909.4
41.7	41.7	-	-	-	-	9,518.1	-
-	-	-	-	-	-	6,235.3	15,753.4
-	-	-	-	-	-	20,988.5	-
-	-	-	-	-	-	7,152.6	28,141.1
49.3	51.1	1,496.3	1,496.3	-	-	20,622.9	-
1.8	-	-	-	-	-	20,005.3	40,628.2
1,453.0	6,751.7	13.0	2,336.5	-	-	25,199.1	-
5,298.7	-	2,323.5	-	-	-	28,521.3	53,720.4
5,486.5	7,931.1	149.0	1,731.5	-	-	37,230.8	-
2,444.6	-	1,582.5	-	-	-	57,228.7	94,575.7
-	-	-	-	-	-	116.2	-
1,656.1	7,487.7	1,999.9	7,614.8	-	-	35,626.5	-
5,831.6	-	5,614.9	-	-	-	92,625.9	128,636.6
-	-	-	-	-	-	381.2	-
54.9	597.9	-	-	-	-	2,431.7	-
543.0	-	-	-	-	-	13,958.4	17,524.4
-	-	-	-	-	-	1,134.3	-
1,143.0	9,486.7	4.3	3,097.6	-	-	17,027.6	-
8,283.2	-	3,024.5	-	-	-	137,475.7	155,051.1
60.5	-	68.8	-	-	-	547.8	-
-	-	-	-	-	-	-	-
162.5	2,953.1	-	-	-	-	2,524.5	-
2,790.6	-	-	-	-	-	50,946.3	53,704.5
-	-	-	-	-	-	-	-
-	-	-	-	-	-	233.7	-
779.2	17,152.2	1,070.5	27,249.3	862.2	1,111.0	21,320.9	-
16,301.2	-	26,015.6	-	248.8	-	345,575.3	368,266.2
71.8	-	163.2	-	-	-	1,370.0	-
-	-	-	-	-	-	-	-
55.0	1,081.0	-	1,396.6	1,299.0	1,299.0	6,238.0	-
1,026.0	-	1,396.6	-	-	-	44,897.2	51,145.4
-	-	-	-	-	-	10.2	-
-	-	-	-	-	-	-	-
661.7	24,772.8	1,659.3	25,365.1	3,240.0	12,556.8	42,801.0	-
24,034.0	-	23,705.8	-	9,280.3	-	683,259.4	728,385.5
77.1	-	-	-	36.5	-	2,266.5	-
-	-	-	-	-	-	4.6	-
-	-	-	-	-	-	54.0	-
1,028.2	57,549.5	2,143.0	56,041.1	137.4	10,709.3	38,492.0	-
56,445.8	-	53,750.5	-	10,549.1	-	1,384,452.8	1,424,894.4
75.5	-	147.6	-	22.8	-	1,809.6	-
-	-	-	-	-	-	-	-
-	-	-	-	-	-	47.0	-
-	-	-	-	-	-	93.0	-
-	-	-	1,321.3	53.9	53.9	470.2	-
-	-	1,321.3	-	-	-	1,985.5	2,455.7
-	-	-	1,321.3	-	-	-	-
-	-	-	-	-	-	-	-
12,571.1	135,856.5	8,535.3	127,650.1	5,592.5	25,730.0	300,742.9	-
123,000.5	-	118,735.2	-	20,078.2	-	2,877,932.3	3,186,743.3
284.9	-	379.6	-	59.3	-	7,635.8	-
-	-	-	-	-	-	238.3	-
-	-	-	-	-	-	101.0	-
-	-	-	-	-	-	93.0	-
185,589.5		217,745.7		39,996.0		4,919,043.7	
321,446.0		343,395.8		65,726.0		8,105,787.0	
4.0		4.3		0.8		100.0	

(9) 送・配・給水管漏水修理状況

(単位 件)

内訳 管種	種 別	破 損	腐 食	継 手	弁 類	メ-タ-ハ°ルフ° ハ°ッキン°栓類	計
合 計	9 年 度	12,296	5,445	402	150	4,383	22,676
	10 年 度	10,907	5,578	363	159	3,575	20,582
	11 年 度	10,895	5,532	522	177	2,999	20,125
	12 年 度	10,976	5,106	457	141	2,668	19,348
	13 年 度	10,195	5,200	402	96	2,388	18,281
送 ・ 配 水 管	9 年 度	3,951	399	136	150		4,636
	10 年 度	3,308	403	127	159		3,997
	11 年 度	3,268	389	158	177		3,992
	12 年 度	2,962	321	115	141		3,539
	13 年 度	2,586	340	117	96		3,139
	仕 切 弁					66	66
	消 火 栓					18	18
	空 気 弁					12	12
	小 計					96	96
	40・50	2,534	214	87			2,835
	75	15	14	5			34
	100	21	40	10			71
	150	13	34	5			52
	200	2	20	5			27
	250		1	1			2
	300		6	1			7
	350		2				2
	400		3				3
	450						0
	500	1		3			4
600		3				3	
700		2				2	
800						0	
900 以上		1				1	
小 計	2,586	340	117			3,043	
給 水 管	9 年 度	8,345	5,046	266		4,383	18,040
	10 年 度	7,599	5,175	236		3,575	16,585
	11 年 度	7,627	5,143	364		2,999	16,133
	12 年 度	8,014	4,785	342		2,668	15,809
	13 年 度	7,609	4,860	285		2,388	15,142
	分 水 栓					54	54
	弁 栓 類					25	25
	メ-タ-ハ°ッキン					99	99
	メ-タ-ハ°ルフ°					2,210	2,210
	小 計					2,388	2,388
	鋼 管	64	384	62			510
	鉛 管	1,562	4,364	29			5,955
	銅 管	9	15	6			30
	ビニール管	576	5	141			722
	硬質ビニール管	65		1			66
ホ°リエチレン管	5,176	5	27			5,208	
プラコート鉛管	157	87	19			263	
小 計	7,609	4,860	285			12,754	

(10) 送・配・給水管漏水修理件数（所別）

所別 年度	相模原	相模原南	津久井	逗子	鎌倉	藤沢	湘南台	茅ヶ崎	平塚	二宮	大和	綾瀬	厚木	海老名	伊勢原	箱根	計
9	3,239	1,431	639	1,078	2,521	1,110	780	2,192	2,044	858	2,260	1,209	1,515	928	746	126	22,676
10	2,687	1,162	559	1,018	2,431	1,226	672	1,953	1,681	879	2,050	979	1,578	789	768	150	20,582
11	2,317	1,119	637	1,030	2,128	1,203	749	2,007	2,586	877	1,509	926	1,542	669	705	121	20,125
12	2,150	1,177	608	1,041	2,156	1,284	770	1,909	2,218	797	1,628	855	1,193	738	696	128	19,348
13	2,005	1,242	566	878	2,346	1,196	709	1,737	1,824	883	1,554	786	1,167	608	652	128	18,281
送配水管	464	229	153	63	153	124	109	318	421	114	356	131	258	96	107	43	3,139
給水管	1,541	1,013	413	815	2,193	1,072	600	1,419	1,403	769	1,198	655	909	512	545	85	15,142

(11) 漏水防止実績表（地下漏水関係）

区分 年度	漏水調査方法等		施行延長		発見件数（箇所）				1か所 当たり 調査延長 （m）	発見水量（m ³ /日）			
	職員による調査 ＜漏れ調査＞	民間委託 （ブロック）	送・配水管（m）	総延長に対 する施行率 （％）	配水管		給水管	計		配水管		給水管	計
					配水本管	付属物				配水本管	付属物		
9	16	0	2,446,300	31.3	188	49	1,473	1,710	1,431	8,078	98	22,320	30,496
10	12	0	2,207,100	27.7	127	42	1,305	1,474	1,497	5,203	283	16,106	21,592
11	8	0	2,211,500	27.2	104	36	1,219	1,359	1,627	4,179	202	14,880	19,261
12	4	0	2,114,900	26.0	76	27	1,142	1,245	1,699	3,140	272	11,475	14,887
13	4	0	2,123,100	25.6	78	16	1,135	1,229	1,728	2,869	53	13,171	16,093

(12) 消火栓設置数（市町別）

平成 14 年 3 月 31 日現在（単位：基）

市町別	設置数	管轄営業所	市町別	設置数	管轄営業所
平塚市	3,641	平塚・茅ヶ崎	葉山町	423	逗子
鎌倉市	2,745	鎌倉	寒川町	536	茅ヶ崎
藤沢市	4,691	藤沢・湘南台	大磯町	530	二宮
小田原市	177	二宮	二宮町	356	二宮
茅ヶ崎市	2,275	茅ヶ崎	箱根町	214	箱根
逗子市	712	逗子	愛川町	169	厚木
相模原市	5,793	相模原・相模原南	城山町	349	津久井
厚木市	2,292	厚木	津久井町	217	津久井
大和市	1,279	大和	相模湖町	226	津久井
伊勢原市	957	伊勢原	藤野町	216	津久井
海老名市	1,047	海老名			
綾瀬市	832	綾瀬	計	29,677	

（注）平塚市の設置数のうち、4基は茅ヶ崎営業所の管轄である。相模原市の設置数のうち、2,109基は相模原南営業所の管轄である。
藤沢市の設置数のうち、1,617基は湘南台営業所の管轄である。

3 取水・送水・受水

(1) 取水量

(単位：m³)

区分 水源 年度 月	表流水	表流・ 伏流水	表 流 水				表流・ 伏流水	地下水		計	企業団受水			合計	(参考) 寒川浄水場 合計
	寒川浄水場	谷ヶ原 浄水場	大山	落合	鎌沢	底沢	和田	箱根	平塚		企業団	寒川 第2浄水 場	小計		
9年度	216,721,070	55,029,030	131,050	379,707	179,595	131,171	54,539	3,934,923	330,216	276,891,301	117,292,570	-	117,292,570	394,183,871	-
10年度	207,824,170	57,683,280	113,333	365,715	150,495	84,833	64,931	3,730,730	328,471	270,345,958	120,378,120	-	120,378,120	390,724,078	-
11年度	191,551,820	58,609,330	125,011	381,202	159,612	89,817	55,535	3,563,802	349,032	254,885,161	137,463,520	-	137,463,520	392,348,681	-
12年度	162,720,150	57,244,300	119,439	384,361	168,803	74,057	50,829	3,680,589	316,614	224,759,142	167,825,000	-	167,825,000	392,584,142	-
13年度	110,973,200	58,110,260	127,564	381,780	155,301	73,789	65,616	3,696,900	310,995	173,895,405	163,169,940	46,995,220	210,165,160	384,060,565	159,797,400
4月	9,086,000	4,981,160	10,007	30,355	13,898	5,583	3,998	288,938	25,913	14,445,852	12,995,120	4,342,240	17,337,360	31,783,212	13,525,020
5月	9,400,400	5,088,250	9,836	31,947	14,603	5,974	4,301	313,606	26,780	14,895,697	13,295,600	4,282,050	17,577,650	32,473,347	13,743,480
6月	9,170,400	5,041,120	9,992	32,054	13,985	5,692	3,938	296,767	25,922	14,599,870	13,304,080	4,552,470	17,856,550	32,456,420	13,781,170
7月	9,965,200	5,134,120	11,400	35,840	15,088	6,541	5,784	349,080	26,474	15,549,527	15,677,880	5,230,880	20,908,760	36,458,287	15,235,430
8月	9,670,700	4,667,680	12,680	33,685	12,761	8,239	6,133	397,325	26,296	14,835,499	13,983,580	4,543,610	18,527,190	33,362,689	14,239,430
9月	9,607,800	4,888,380	8,100	33,057	12,190	7,393	5,864	296,716	25,099	14,884,599	13,183,250	3,803,100	16,986,350	31,870,949	13,645,500
10月	9,388,300	4,951,630	12,620	33,651	12,641	5,571	5,900	309,157	26,033	14,745,503	14,064,370	3,287,100	17,351,470	32,096,973	12,944,920
11月	9,096,800	4,836,280	12,207	31,253	12,112	5,778	5,684	305,924	25,854	14,331,892	13,242,170	3,336,330	16,578,500	30,910,392	12,684,950
12月	9,186,500	4,852,370	10,510	31,447	12,478	6,194	6,043	302,003	26,706	14,434,251	13,818,130	3,751,210	17,569,340	32,003,591	13,153,700
1月	9,204,700	4,360,660	10,987	31,588	12,145	5,919	6,209	297,235	26,457	13,955,900	13,084,550	3,967,710	17,052,260	31,008,160	13,383,810
2月	8,181,700	4,315,850	9,286	24,680	10,910	5,131	5,514	245,528	23,484	12,822,083	12,516,780	2,827,630	15,344,410	28,166,493	11,197,780
3月	9,014,700	4,992,760	9,939	32,223	12,490	5,774	6,248	294,621	25,977	14,394,732	14,004,430	3,070,890	17,075,320	31,470,052	12,262,210
月平均	9,247,767	4,842,522	10,630	31,815	12,942	6,149	5,468	308,075	25,916	14,491,284	13,597,495	3,916,268	17,513,763	32,005,047	13,316,450
日平均	304,036	159,206	349	1,046	425	202	180	10,128	852	476,426	447,041	128,754	575,795	1,052,221	437,801
日 最大	9/12 331,700	7/12 184,590	4/2 634	2/27 1,382	7/24 566	9/1 423	3/31 238	8/13 15,012	12/29 886	7/14 525,951	7/24 609,520	7/24 199,500	7/24 809,020	7/24 1,294,307	7/24 535,010
日 最小	12/4 185,000	1/30 108,440	9/11 40	2/10 509	9/10 321	3/29 142	6/15 112	2/6 7,466	10/20 818	12/4 345,495	1/1 353,570	3/16 65,530	1/2 436,680	1/2 879,154	12/4 343,090
前年 対比	68.2%	101.5%	106.8%	99.3%	92.0%	99.6%	129.1%	100.4%	98.2%	77.4%	97.2%	-	125.2%	97.8%	98.2%

注1 平成13年度から寒川第2浄水場が企業団寒川事業となったため、平成13年度の寒川浄水場欄は第3浄水場のみの取水量である。
また、平成9年度～平成12年度の寒川浄水場欄は、寒川第2浄水場及び寒川第3浄水場の合計の取水量である。

注2 大和水源は休止中のため除く。

(2) 送水量

水源 年度月	寒 川			平 塚	谷ヶ原	大 山	箱 根	落 合	鎌 沢
	第2浄水場	第3浄水場	小 計						
9年度	47,993,410	161,259,640	209,253,050	330,216	51,064,190	95,495	3,934,923	379,707	179,595
10年度	51,395,100	151,126,410	202,521,510	328,471	54,460,470	94,904	3,730,730	365,715	150,495
11年度	55,783,310	129,479,470	185,262,780	349,032	54,540,470	106,456	3,563,802	381,202	159,612
12年度	44,186,280	110,855,740	155,042,020	316,614	54,017,400	101,648	3,680,589	384,361	168,803
13年度	—	108,772,490	108,772,490	310,995	55,580,640	103,865	3,696,900	381,780	155,301
4月	—	8,768,870	8,768,870	25,913	4,727,100	8,038	288,938	30,355	13,898
5月	—	9,106,320	9,106,320	26,780	4,876,750	7,489	313,606	31,947	14,603
6月	—	8,924,770	8,924,770	25,922	4,821,060	7,456	296,767	32,054	13,985
7月	—	9,698,120	9,698,120	26,474	4,876,120	8,876	349,080	35,840	15,088
8月	—	9,411,090	9,411,090	26,296	4,449,550	10,850	397,325	33,685	12,761
9月	—	9,429,890	9,429,890	25,099	4,696,110	7,220	296,716	33,057	12,190
10月	—	9,324,690	9,324,690	26,033	4,791,410	11,354	309,157	33,651	12,641
11月	—	9,026,760	9,026,760	25,854	4,629,730	10,746	305,924	31,253	12,112
12月	—	9,054,830	9,054,830	26,706	4,629,940	8,384	302,003	31,447	12,478
1月	—	9,025,860	9,025,860	26,457	4,125,350	8,841	297,235	31,588	12,145
2月	—	8,010,130	8,010,130	23,484	4,103,700	6,713	245,528	24,680	10,910
3月	—	8,991,160	8,991,160	25,977	4,853,820	7,898	294,621	32,223	12,490
月平均	—	9,064,374	9,064,374	25,916	4,631,720	8,655	308,075	31,815	12,942
日平均	—	298,007	298,007	852	152,276	285	10,128	1,046	425
日 最大	—	9/14 330,850	9/14 330,850	12/29 886	7/5 179,270	4/2 588	8/13 15,012	2/27 1,382	7/24 566
日 最小	—	12/4 182,560	12/4 182,560	10/20 818	2/3 105,690	9/11 170	2/6 7,466	2/10 509	9/10 321
前年比	—	98.1%	70.2%	98.2%	102.9%	102.2%	100.4%	99.3%	92.0%
最大日 (7/24) 送水量	—	330,840	330,840	872	137,140	276	11,531	1,206	566

(注) 1 平成13年度から寒川第2浄水場が企業団寒川事業となる。

2 大和水源は休止中のため除く。

(単位：m³)

底 沢	和 田	計	企 業 団 受 水						合 計
			相模原系	伊勢原系	綾瀬系	小 計	寒川 第2浄水場	計	
131,171	54,539	265,422,886	76,444,700	40,847,870	—	117,292,570	—	117,292,570	382,715,456
84,833	64,931	261,802,059	69,911,600	39,849,830	10,616,690	120,378,120	—	120,378,120	382,180,179
89,817	55,535	244,508,706	70,835,100	36,484,510	30,143,910	137,463,520	—	137,463,520	381,972,226
74,057	50,829	213,836,321	76,802,000	42,254,910	48,768,090	167,825,000	—	167,825,000	381,661,321
73,789	65,616	169,141,376	76,099,200	38,098,390	48,972,350	163,169,940	46,995,220	210,165,160	379,306,536
5,583	3,998	13,872,693	5,903,500	3,257,070	3,834,550	12,995,120	4,342,240	17,337,360	31,210,053
5,974	4,301	14,387,770	6,124,300	3,264,500	3,906,800	13,295,600	4,282,050	17,577,650	31,965,420
5,692	3,938	14,131,644	6,299,600	3,288,450	3,716,030	13,304,080	4,552,470	17,856,550	31,988,194
6,541	5,784	15,021,923	7,518,400	3,591,180	4,568,300	15,677,880	5,230,880	20,908,760	35,930,683
8,239	6,133	14,355,929	6,846,800	3,197,500	3,939,280	13,983,580	4,543,610	18,527,190	32,883,119
7,393	5,864	14,513,539	6,407,100	3,078,460	3,697,690	13,183,250	3,803,100	16,986,350	31,499,889
5,571	5,900	14,520,407	6,461,700	3,177,860	4,424,810	14,064,370	3,287,100	17,351,470	31,871,877
5,778	5,684	14,053,841	6,084,300	3,044,330	4,113,540	13,242,170	3,336,330	16,578,500	30,632,341
6,194	6,043	14,078,025	6,337,800	3,211,240	4,269,090	13,818,130	3,751,210	17,569,340	31,647,365
5,919	6,209	13,539,604	6,506,500	3,052,090	3,525,960	13,084,550	3,967,710	17,052,260	30,591,864
5,131	5,514	12,435,790	5,613,100	2,824,000	4,079,680	12,516,780	2,827,630	15,344,410	27,780,200
5,774	6,248	14,230,211	5,996,100	3,111,710	4,896,620	14,004,430	3,070,890	17,075,320	31,305,531
6,149	5,468	14,095,115	6,341,600	3,174,866	4,081,029	13,597,495	3,916,268	17,513,763	31,608,878
202	180	463,401	208,491	104,379	134,171	447,041	128,754	575,795	1,039,196
9/1	3/31	7/14	7/24	6/26	7/24	7/24	7/24	7/24	7/24
423	238	511,421	278,000	149,170	188,820	609,520	199,500	809,020	1,291,843
6/15	6/15	12/4	1/2	1/1	1/1	1/1	3/16	1/2	1/2
142	112	341,595	170,100	80,610	100,060	353,570	65,530	436,680	871,495
99.6%	129.1%	79.1%	99.1%	90.2%	100.4%	97.2%	—	125.2%	99.4%
213	179	482,823	278,000	142,700	188,820	609,520	199,500	809,020	1,291,843

(3) 企業団受水地点別・年度別実績

年度 開 月別	相模原浄水場系						伊勢原				
	麻溝台	下鶴間	当麻	上和田	淵野辺	上鶴間	日 向	上粕屋	南金目	小 野	吉 沢
月別 始	49年4月	49年7月	59年4月	54年4月	4年7月	4年9月	51年7月	51年7月	51年7月	51年7月	54年8月
9年度	17,999,600	14,384,600	21,682,300	1,377,000	7,444,000	13,557,200	814,060	7,806,690	8,054,030	19,248,910	973,700
10年度	15,650,400	14,658,500	21,713,100	1,513,300	6,107,000	10,269,300	893,830	6,796,380	7,518,650	19,897,400	527,740
11年度	13,593,900	15,113,200	21,937,900	1,896,200	10,437,700	7,856,200	860,570	6,365,980	7,453,880	18,034,100	526,930
12年度	14,507,800	14,736,700	21,960,800	3,946,700	11,134,700	10,515,300	744,520	6,221,830	7,741,320	17,051,170	3,361,840
13年度	13,210,100	14,903,000	21,566,200	3,918,400	11,267,000	11,234,500	788,360	6,297,520	7,058,060	16,400,370	6,326,950
4月	858,800	1,187,200	1,776,900	341,900	869,900	868,800	60,900	527,650	616,300	1,340,280	597,020
5月	888,600	1,237,500	1,840,000	349,000	912,100	897,100	61,560	537,920	602,230	1,374,490	646,080
6月	1,004,800	1,221,300	1,865,700	378,100	931,800	897,900	68,890	530,840	617,760	1,384,550	636,010
7月	1,631,500	1,358,200	2,086,100	393,500	1,040,700	1,008,400	86,880	595,800	752,740	1,556,170	470,780
8月	1,474,600	1,252,500	1,821,500	322,200	930,300	1,045,700	74,930	533,980	608,010	1,397,790	458,720
9月	1,095,700	1,224,700	1,810,700	292,300	926,100	1,057,600	64,340	515,730	580,680	1,356,880	444,110
10月	1,061,700	1,272,400	1,838,100	302,000	947,400	1,040,100	60,550	532,960	610,300	1,385,700	462,950
11月	900,700	1,241,200	1,718,000	297,700	930,200	996,500	68,670	511,900	559,690	1,348,290	435,040
12月	1,066,900	1,303,800	1,771,300	326,600	976,900	892,300	64,600	522,060	580,010	1,393,820	505,810
1月	1,382,700	1,241,500	1,738,500	311,300	960,600	871,900	59,020	505,190	524,720	1,319,110	514,710
2月	966,300	1,136,200	1,558,100	282,300	873,000	797,200	55,350	464,150	465,460	1,211,740	507,540
3月	877,800	1,226,500	1,741,300	321,500	968,000	861,000	62,670	519,340	540,160	1,331,550	648,180

(4) 排水処理施設・運転費用及び発生ケーキ量

ア 排水処理施設

項目	浄水場	寒 川		谷ヶ原	
	調整濃縮設備	排水池	1,832m ³		912.5m ³ + 513.5m ³ × 2池
排泥池		2,960m ³ × 2池 5,920m ³		1,939.5m ³ 1,620m ³ × 2池 3,240m ³	
濃縮槽		一次濃縮槽 二次濃縮機	2,919m ³ × 2槽 90m ² × 3	一次濃縮槽 二次濃縮機 貯留槽	890 m ³ 400 m ³ 各 1槽 125m ² , 200m ² 8m ³
脱水前処理設備	石灰乳添加方式	流下式(溶解槽から) 定量フィーダー150~3,000l/H		流下式(溶解槽から)	
	消石灰貯留槽	80m ³		35m ³	
	消石灰溶解槽	0.65m ³		0.5m ³	
	消石灰污泥混合槽	20m ³		8m ³	
	消石灰污泥供給槽	20m ³		2.4m ³	
脱水設備	立形加圧脱水機	50m ² × 5台		50m ² × 2台	
	ろ液等の処理	中和槽(210m ³)を経て排泥池へ 返送(塩酸槽6m ³ × 2槽)		排泥池へ返送 (塩酸槽2.5m ³)	

イ 再生砂製造施設運転費用

区分	再生砂生産量(m ³)	生石灰(t)	セメント(t)	運 転 費 用 (円)				
				運転管理委託	電力費	生石灰	セメント	合計
浄水場								
谷ヶ原	4,772.4	873.3	522.6	76,562,836	880,013	13,507,480	4,368,015	95,318,344

ウ 浄水場排水処理施設運転費用

区分	処理水量(取水水量m ³)	運 転 費 用 (円)						
		運転管理委託	場内ケーキ搬出	電力費	消石灰	塩酸	脱水機維持	計
浄水場								
寒 川	159,797,400	74,908,820	0	18,734,402	30,139,812	9,808,341	237,449,697	371,041,072
谷ヶ原	58,110,260	53,069,030	0	7,434,755	10,634,942	4,810,502	28,252,150	104,201,379

(単位: m³)

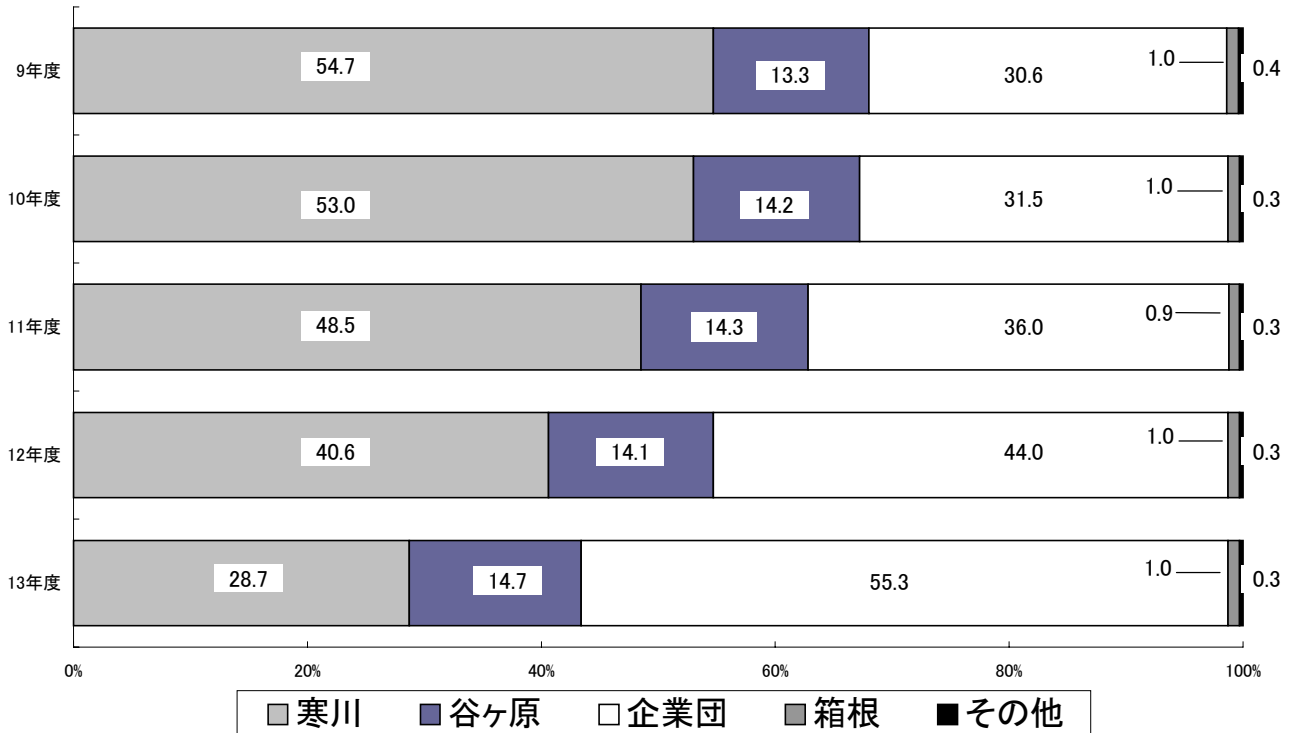
浄水場系					綾瀬浄水場系						合計
本郷	葛原	稲荷	大船(臨時)	久木	上今泉	葛原	稲荷	大船	久木	木古庭	
54年4月	54年12月	54年4月	8年7月	4年7月	10年7月	10年7月	12年8月	10年7月	10年7月	11年4月	
786,210	1,043,200	1,294,670	219,000	607,400							117,292,570
784,680	1,721,360	1,379,290	93,100	237,400	7,613,000	116,390		1,266,200	1,621,100		120,378,120
441,240	45,180	2,756,630	0	0	11,181,100	7,602,240		4,178,270	6,763,700	418,600	137,463,520
1,383,660	0	5,750,570	0	0	11,241,000	8,406,560	9,812,420	4,428,910	14,405,700	473,500	167,825,000
1,227,130	0	0	0	0	11,369,500	8,244,130	9,967,410	4,300,850	14,628,600	461,860	163,169,940
114,920	0	0	0	0	913,700	709,990	513,150	366,310	1,294,200	37,200	12,995,120
42,220	0	0	0	0	954,900	730,690	459,650	375,900	1,349,500	36,160	13,295,600
50,400	0	0	0	0	955,500	727,110	285,860	379,590	1,323,300	44,670	13,304,080
128,810	0	0	0	0	1,049,300	805,480	1,113,110	418,690	1,122,700	59,020	15,677,880
124,070	0	0	0	0	967,500	752,450	709,880	379,700	1,071,800	57,950	13,983,580
116,720	0	0	0	0	943,200	692,330	669,430	365,760	995,100	31,870	13,183,250
125,400	0	0	0	0	994,800	677,610	1,120,300	359,210	1,239,500	33,390	14,064,370
120,740	0	0	0	0	949,200	644,710	957,620	338,880	1,190,700	32,430	13,242,170
144,940	0	0	0	0	977,600	658,550	1,010,170	347,510	1,241,200	34,060	13,818,130
129,340	0	0	0	0	913,500	625,780	380,770	333,310	1,240,100	32,500	13,084,550
119,760	0	0	0	0	827,900	574,310	1,147,820	300,730	1,199,700	29,220	12,516,780
9,810	0	0	0	0	922,400	645,120	1,599,650	335,260	1,360,800	33,390	14,004,430

工 発生ケーキ量

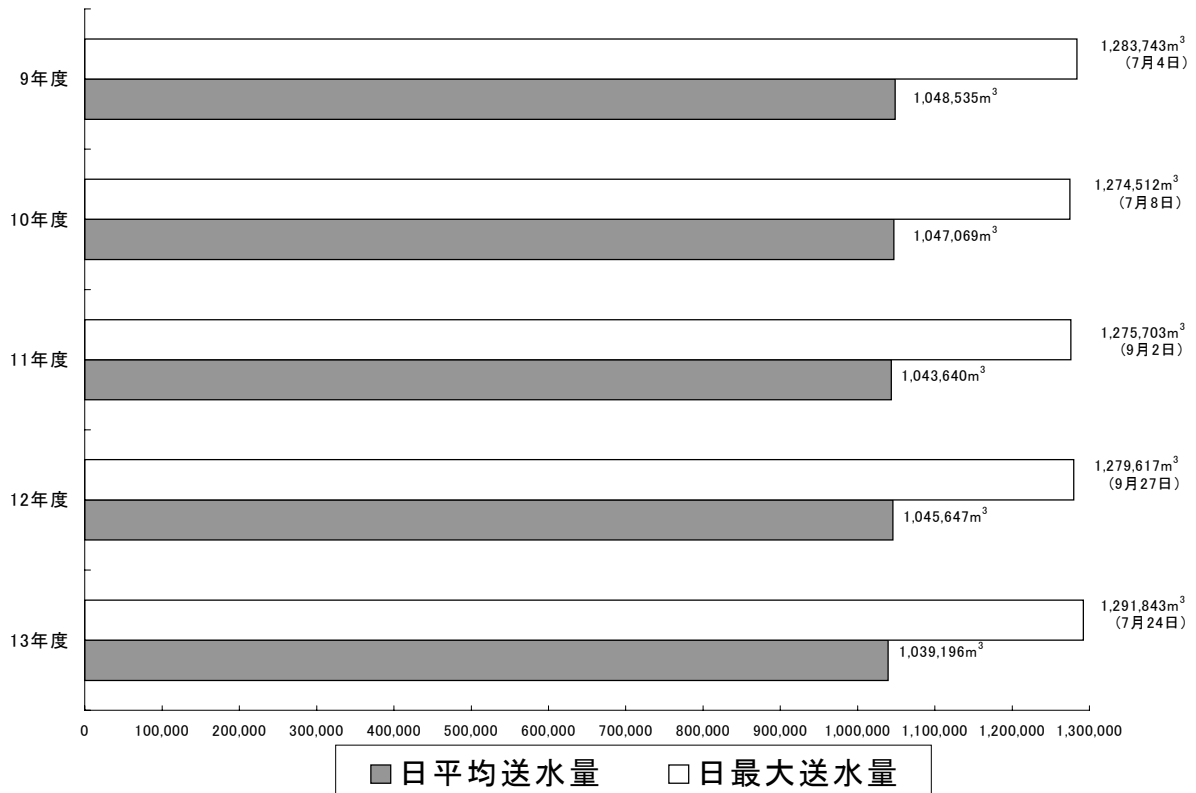
浄水場 施設 項目 月	寒川浄水場						谷ヶ原浄水場					
	濃縮槽			脱水機			濃縮槽			脱水機		
	引抜き処理量 (m ³)			固形物濃度 平均 (%)		発生 ケーキ量 (t)	含水率 (%)	引抜き処理量 (m ³)		固形物濃度 平均 (%)		発生 ケーキ量 (t)
	一次	二次	計	一次	二次		平均	一次・二次	計	一次・二次		平均
4	2,459.8	4,011.2	6,471.0	2.1	3.4	921.4	64.6	1,881.9	1,881.9	1.8	165.7	68.1
5	6,484.6	1,813.4	8,298.0	2.7	3.0	1,077.4	64.4	2,116.1	2,116.1	2.5	268.0	68.4
6	8,747.0	0	8,747.0	4.2		1,493.9	63.1	2,762.1	2,762.1	2.2	306.1	68.1
7	4,731.0	0	4,731.0	4.1		824.1	63.7	1,890.8	1,890.8	2.5	238.0	67.9
8	5,586.0	0	5,586.0	3.8		945.3	64.5	2,941.7	2,941.7	2.9	415.3	67.1
9	4,283.0	0	4,283.0	4.6		714.2	57.5	3,120.0	3,120.0	5.9	698.6	64.9
10	4,133.0	0	4,133.0	5.7		774.4	54.9	2,547.4	2,547.4	8.7	756.1	64.2
11	4,249.0	0	4,249.0	5.9		902.7	58.6	3,065.2	3,065.2	5.2	547.5	63.7
12	5,541.0	0	5,541.0	5.1		1,175.9	61.3	3,877.3	3,877.3	3.5	487.0	64.4
1	2,594.7	2,304.3	4,899.0	1.9	4.8	964.4	64.3	3,073.4	3,073.4	4.7	461.9	63.7
2	936.0	4,367.0	5,303.0	2.6	4.0	954.7	64.7	2,447.9	2,447.9	4.3	380.2	63.7
3	625.1	3,662.9	4,288.0	1.8	3.7	709.8	64.7	2,642.2	2,642.2	2.7	309.5	65.9
年合計	50,370.2	16,158.8	66,529.0			11,458.2		32,366.0	32,366.0		5,033.9	
日最大	6/28 360.0	1/21 180.9	6/28 360.0	10/29 6.3	1/19 6.0	6/28 71.6	4/5 65.0	12/5 328.5	12/5 328.5	10/9 10.9	10/9 51.8	4/10 70.4
日最少	7/27 98.0	5/15 113.1	7/27 98.0	1/24 1.4	5/12 2.6	10/10 28.1	10/9 52.4	1/10 42.2	1/10 42.2	4/3~4/6・4/11 1.5	7/16 6.2	2/19 62.3
日平均	178.6	99.1	235.9	3.7	3.9	40.6	62.2	125.0	125.0	3.9	19.4	65.8

発生ケーキ 含水重量 (t)	含水率 (%)	固形重量 (t/ds)	消石灰 (t)	運転コスト(円)		その他費用(円)			合計(円)	
				原水m ³ 当たり	発生ケーキ t 当たり	場外 ケーキ搬出	処分他排水処理 運転電力費	処分地維持費		計(円)
11,458	62.2	2,720	1,346	2.32	32,383	108,509,620	772,036	22,326,738	131,608,394	502,649,466
5,034	68.4	1,267	479	1.79	20,700	0	0	0	0	104,201,379

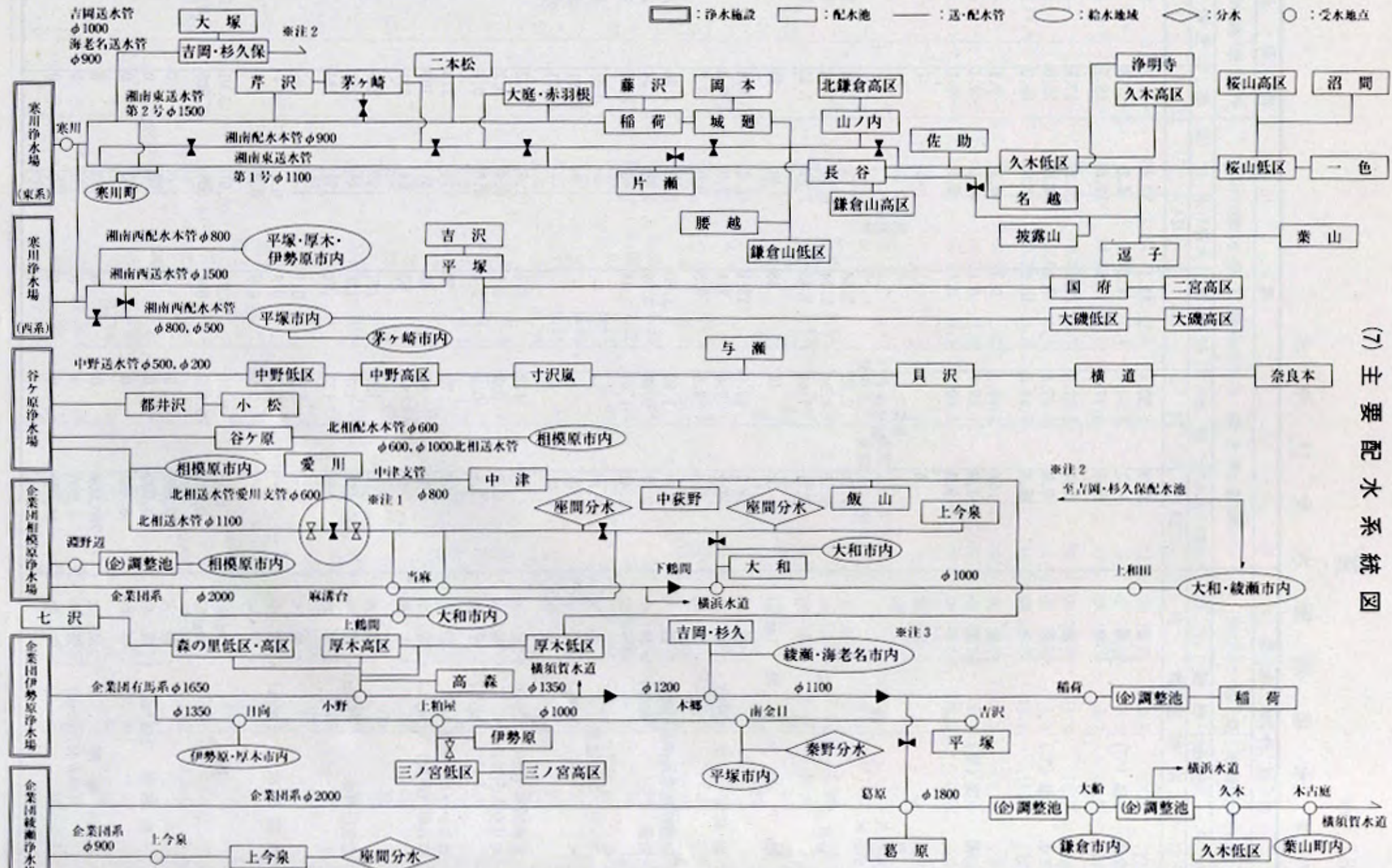
(5) 送水量の水源別構成比較(%)



(6) 日最大・日平均送水量の推移



: 浄水施設
 : 配水池
 : 送・配水管
 : 給水地域
 : 分水
 : 受水地点



(7) 主要配水系統図

※1 時期により系統替を行う
 ※2 杉久保加压・上和田統合用

(8) 水 質

ア 浄水場別原水及び浄水

管轄浄水場等		寒川 浄水					
水源名		第2浄水場		第3浄水場		平塚水源	
検水種類		原水	浄水	沈澱水	浄水	吉沢	惣領分
検査回数		24	24	24	24	12	12
気 温 ()	最大	33.4	33.4	33.4	33.4	34.2	32.0
	最小	4.2	4.2	4.2	4.2	7.8	7.5
	平均	17.6	17.6	17.6	17.6	18.7	18.4
水 温 ()	最大	27.3	27.8	27.4	27.2	17.5	17.3
	最小	7.0	7.8	7.2	7.0	15.0	14.4
	平均	15.3	16.3	16.0	16.0	15.9	15.7
濁 度 (度)	最大	74	<0.1	0.3	<0.1	0.1	<0.1
	最小	1.3	<0.1	0.1	<0.1	<0.1	<0.1
	平均	9.3	<0.1	0.1	<0.1	<0.1	<0.1
色 度 (度)	最大	4	<1	<1	<1	<1	<1
	臭 気	-	異常なし	-	異常なし	-	-
	味	-	異常なし	-	異常なし	-	-
pH 値	最大	7.94	7.61	7.63	7.73	7.66	7.24
	最小	7.55	6.94	6.94	6.99	7.24	6.95
	平均	7.71	7.44	7.43	7.51	7.42	7.12
総アルカリ度 (mg/L)		52	49	48	48	90	115
塩素イオン (mg/L)	最大	6.7	10.9	13.1	12.2	9.4	8.9
	最小	3.2	7.6	7.4	7.5	7.3	7.1
	平均	5.4	9.5	9.5	9.6	8.2	8.0
硝酸性窒素及び亜硝酸性窒素 (mg/L)	最大	1.74	1.80	1.80	1.86	2.84	2.75
	最小	0.91	0.88	0.89	0.89	2.34	2.22
	平均	1.41	1.45	1.44	1.45	2.55	2.49
アンモニア性窒素 (mg/L)	最大	0.14	-	-	-	0.01	0.02
	最小	0.02	-	-	-	<0.01	<0.01
	平均	0.05	-	-	-	<0.01	<0.01
有機物等(過マンガン酸カリウム消費量) (mg/L)	最大	13	1.9	2.3	1.6	1.2	0.6
	最小	2.2	0.3	0.6	0.4	0.2	0.3
	平均	3.9	0.9	1.4	0.9	0.4	0.4
カルシウム、マグネシウム等(硬度) (mg/L)	最大	70	70	70	70	113	130
	最小	39	48	48	51	109	124
	平均	63	64	63	64	111	127
電気伝導率 (μS/cm)	最大	177	187	187	190	266	295
	最小	103	137	138	144	262	292
	平均	158	172	171	172	264	294
残留塩素 (mg/L)	最大	-	1.1	0.7	1.0	-	-
	最小	-	0.7	0.3	0.7	-	-
	平均	-	0.9	0.6	0.8	-	-
鉄 (mg/L)		0.39	<0.01	<0.01	<0.01	<0.01	<0.01
マンガン (mg/L)		0.035	<0.005	0.006	<0.005	<0.005	<0.005
一般細菌 (個/mL)	最大	87,000	0	2	0	0	0
	最小	1,000	0	0	0	0	0
	平均	8,400	0	0	0	0	0
大腸菌群 (MPN/100mL)	最大	790,000	0	0	0	0	0
	最小	2,200	0	0	0	0	0
	平均	49,000	0	0	0	0	0

場		谷ヶ原浄水場									
大和水源(休止中)		大山浄水場		谷ヶ原緩速系		谷ヶ原急速系		落合浄水場		鎌沢浄水場	
新井	旧井	原水	浄水	原水	1号浄水	2号浄水	3号浄水	原水	浄水	原水	浄水
1	0	12	12	24	24	24	24	12	12	12	12
-	-	24.8	24.8	32.4	32.4	32.4	32.4	29.8	29.8	22.3	22.3
-	-	3.3	3.3	0.4	0.4	0.4	0.4	8.1	8.1	2.9	2.9
9.6	-	14.9	14.8	15.5	15.5	15.5	15.5	18.7	18.7	13.0	14.2
-	-	21.1	18.7	23.7	24.6	24.5	24.1	20.3	21.8	16.5	19.1
-	-	5.2	6.3	6.1	6.4	6.0	5.9	4.2	5.3	5.5	5.6
14.9	-	12.1	12.7	14.0	14.7	14.3	14.2	12.0	13.6	11.0	12.1
-	-	3.4	<0.1	52	<0.1	<0.1	<0.1	1.3	<0.1	5.7	0.1
-	-	<0.1	<0.1	3.0	<0.1	<0.1	<0.1	<0.1	<0.1	0.1	<0.1
<0.1	-	0.6	<0.1	8.7	<0.1	<0.1	<0.1	0.2	<0.1	0.7	<0.1
<1	-	2	<1	3	<1	<1	<1	<1	<1	1	<1
-	-	-	異常なし	-	異常なし	異常なし	異常なし	-	異常なし	-	異常なし
-	-	-	異常なし	-	異常なし	異常なし	異常なし	-	異常なし	-	異常なし
-	-	7.84	7.96	8.54	8.40	7.83	7.78	7.41	7.59	7.82	7.94
-	-	6.93	7.28	7.63	7.41	7.01	6.91	6.62	6.92	6.96	7.12
7.22	-	7.37	7.61	7.93	7.82	7.47	7.41	7.10	7.31	7.50	7.59
70	-	29	30	46	52	42	41	26	28	27	28
-	-	4.2	4.7	7.2	7.1	12.8	17.5	4.0	5.7	2.6	3.0
-	-	2.3	3.5	3.0	4.3	7.6	7.8	2.7	3.2	2.0	2.5
9.7	-	3.3	3.9	4.7	5.6	9.8	10.7	3.3	4.0	2.3	2.7
-	-	1.98	2.35	1.53	1.84	1.55	1.56	2.00	2.04	1.64	1.67
-	-	1.10	1.08	1.02	0.98	1.02	1.03	0.89	0.91	1.16	1.15
7.32	-	1.28	1.40	1.24	1.47	1.25	1.25	1.24	1.24	1.40	1.42
-	-	0.03	-	0.09	-	-	-	0.02	-	<0.01	-
-	-	<0.01	-	<0.01	-	-	-	<0.01	-	<0.01	-
0.01	-	0.01	-	0.04	-	-	-	<0.01	-	<0.01	-
-	-	5.0	1.8	7.4	2.0	2.3	2.2	1.9	1.2	5.8	1.6
-	-	0.9	0.7	2.1	0.1	0.9	0.8	0.8	0.5	1.1	0.4
0.3	-	2.2	1.0	4.4	1.3	1.6	1.6	1.2	0.8	1.8	0.9
-	-	47	47	59	71	59	59	57	58	40	41
-	-	23	36	43	49	44	44	36	37	26	24
100	-	38	39	54	63	54	54	45	46	34	34
-	-	117	120	161	188	172	173	142	146	102	104
-	-	54	95	117	149	130	131	101	104	69	67
171	-	94	102	146	166	157	158	122	125	88	89
-	-	-	0.8	-	1.0	1.0	1.0	-	1.0	-	0.8
-	-	-	0.5	-	0.7	0.7	0.7	-	0.7	-	0.7
-	-	-	0.6	-	0.8	0.8	0.8	-	0.8	-	0.7
<0.01	-	0.02	<0.01	0.62	0.01	0.02	0.03	<0.01	<0.01	0.02	<0.01
<0.005	-	<0.005	<0.005	0.030	<0.005	<0.005	<0.005	<0.005	<0.005	<0.005	<0.005
-	-	1,000	0	6,900	26	1	0	61	1	86	0
-	-	4	0	140	1	0	0	2	0	2	0
0	-	110	0	1,300	6	0	0	19	0	19	0
-	-	7,900	0	49,000	0	0	0	1,100	0	3,500	0
-	-	33	0	220	0	0	0	8	0	33	0
0	-	1,400	0	7,400	0	0	0	350	0	920	0

管轄浄水場等			谷ヶ原浄水場				水質センター・谷ヶ原浄水場			
水源名 又は給水栓採水場所			底沢浄水場		和田浄水場		津久井湖		相模湖	
検水種類			原水	浄水	原水	浄水	水面上	下20m	水面上	底上5m
検査回数			12	12	12	12	12	12	12	12
気	温()	最大	31.1	31.1	23.8	23.8	34.8	34.8	33.0	33.0
		最小	5.3	5.3	1.6	1.6	5.0	5.0	5.3	5.3
		平均	17.0	16.8	13.6	13.6	17.7	17.7	17.6	17.6
水	温()	最大	18.4	19.0	16.1	16.7	26.3	23.4	30.9	22.5
		最小	6.0	6.4	6.0	7.9	6.9	6.2	7.5	6.8
		平均	12.8	13.4	11.9	12.5	16.0	14.6	16.4	14.2
濁	度(度)	最大	0.9	<0.1	4.3	<0.1	8.0	18	13	41
		最小	0.2	<0.1	0.2	<0.1	1.3	1.2	2.7	2.2
		平均	0.4	<0.1	1.0	<0.1	3.1	5.0	5.9	11
色	度(度)	最大	1	<1	<1	<1	2	3	3	4
		臭	-	異常なし	-	異常なし	-	-	-	-
		味	-	異常なし	-	異常なし	-	-	-	-
pH	値	最大	7.92	7.87	7.53	7.66	9.59	8.95	9.36	7.97
		最小	7.37	7.48	6.71	6.95	7.15	7.28	6.98	7.41
		平均	7.64	7.68	7.16	7.32	8.13	7.72	8.12	7.62
総アルカリ度 (mg/L)			27	28	22	24	42	42	42	43
塩素イオン (mg/L)		最大	3.0	4.0	3.2	4.0	5.2	5.4	5.8	6.0
		最小	2.6	3.1	2.1	2.6	3.3	2.9	3.3	2.7
		平均	2.8	3.5	2.7	3.4	4.2	4.1	4.5	4.4
硝酸性窒素及び亜硝酸性窒素 (mg/L)		最大	1.58	1.63	1.76	1.79	1.42	1.54	1.53	1.45
		最小	1.09	1.07	1.03	1.04	0.74	0.70	0.09	1.10
		平均	1.30	1.29	1.46	1.46	1.10	1.15	1.07	1.26
アンモニア性窒素 (mg/L)		最大	0.02	-	0.02	-	0.15	0.20	0.12	0.14
		最小	<0.01	-	<0.01	-	<0.01	0.01	<0.01	0.01
		平均	<0.01	-	<0.01	-	0.04	0.08	0.04	0.08
有機物等(過マンガン酸カリウム消費量) (mg/L)		最大	2.1	1.3	4.6	1.0	5.8	5.5	12	6.4
		最小	0.8	0.4	0.6	0.3	1.9	2.0	2.0	2.0
		平均	1.4	0.8	1.7	0.5	3.6	3.0	4.9	3.2
カルシウム、マグネシウム等(硬度) (mg/L)		最大	41	42	34	34	59	60	61	62
		最小	32	32	26	27	45	42	48	45
		平均	36	36	31	30	54	53	56	55
電気伝導率 (µS/cm)		最大	106	109	90	93	151	151	157	163
		最小	91	93	78	80	119	110	125	117
		平均	99	102	82	86	138	137	145	144
残留塩素 (mg/L)		最大	-	1.2	-	0.8	-	-	-	-
		最小	-	0.7	-	0.6	-	-	-	-
		平均	-	0.9	-	0.7	-	-	-	-
鉄 (mg/L)			0.01	<0.01	0.04	<0.01	0.06	0.16	0.11	0.20
マンガン (mg/L)			<0.005	<0.005	<0.005	<0.005	0.005	0.019	0.018	0.022
一般細菌 (個/mL)		最大	36	0	35	0	1,200	1,400	190,000	6,200
		最小	6	0	2	0	110	41	140	84
		平均	21	0	12	0	450	530	18,000	1,500
大腸菌群 (MPN/100mL)		最大	4,900	0	1,200	0	24,000	17,000	130,000	11,000
		最小	110	0	2	0	110	31	330	46
		平均	940	0	260	0	4,100	3,500	19,000	3,400

箱 根 営 業 所								
イタリー 水 源	水土野水源	品ノ木水源	大畑沢水源	上湯水源	滝沢水源	高 原 (イタリー系)	仙石原 (品ノ木系)	強 羅 (水土野大畑系)
原 水	原 水	原 水	原 水	原 水	原 水	給 水 柱 水		
12	12	12	12	12	12	12	12	12
27.0	25.0	23.2	23.9	23.4	26.5	-	-	-
1.2	3.0	5.9	1.2	0.5	5.8	-	-	-
14.8	16.2	16.3	15.5	14.3	17.2	-	-	-
20.9	18.0	15.0	17.7	18.5	19.9	-	-	-
15.8	15.5	12.9	12.8	12.0	12.8	-	-	-
18.1	16.5	13.8	15.7	14.1	17.4	-	-	-
<0.1	<0.1	0.1	<0.1	1.9	0.1	0.3	0.1	<0.1
<0.1	<0.1	<0.1	<0.1	<0.1	<0.1	<0.1	<0.1	<0.1
<0.1	<0.1	<0.1	<0.1	0.2	<0.1	<0.1	<0.1	<0.1
<1	<1	<1	<1	<1	<1	<1	<1	<1
-	-	-	-	-	-	異常なし	異常なし	異常なし
-	-	-	-	-	-	異常なし	異常なし	異常なし
6.72	7.50	7.87	6.14	6.65	7.17	7.53	8.05	7.61
6.27	6.99	7.43	5.78	6.36	6.81	6.62	7.06	6.46
6.50	7.20	7.65	5.88	6.54	6.98	6.96	7.70	6.76
33	65	47	138	12	84	44	48	82
11.1	8.0	3.2	30.0	7.2	19.3	12.1	5.1	11.9
4.0	6.6	2.9	11.8	5.1	16.4	4.3	3.1	7.2
7.2	7.1	3.1	20.8	6.1	17.7	7.5	3.4	9.9
0.64	0.60	0.65	0.68	1.14	0.54	0.69	0.64	0.61
0.44	0.51	0.52	0.60	0.81	0.46	0.44	0.56	0.52
0.51	0.54	0.58	0.62	0.97	0.50	0.52	0.58	0.56
0.01	<0.01	<0.01	0.04	<0.01	0.02	-	-	-
<0.01	<0.01	<0.01	<0.01	<0.01	<0.01	-	-	-
<0.01	<0.01	<0.01	<0.01	<0.01	<0.01	-	-	-
0.3	0.5	0.3	0.4	7.7	0.4	0.4	0.3	0.3
<0.1	<0.1	<0.1	<0.1	<0.1	<0.1	<0.1	<0.1	<0.1
0.2	0.2	0.2	0.2	0.8	0.2	0.2	<0.1	0.2
144	111	73	232	56	160	154	72	149
48	101	59	151	32	145	55	59	104
110	106	65	193	46	151	119	63	127
377	281	160	550	150	405	386	177	333
137	263	147	352	112	391	147	146	275
293	272	153	465	132	397	307	150	311
-	-	-	-	-	-	0.3	0.3	0.3
-	-	-	-	-	-	0.2	0.3	0.3
-	-	-	-	-	-	0.3	0.3	0.3
<0.01	<0.01	<0.01	<0.01	<0.01	<0.01	0.06	0.01	<0.01
<0.005	<0.005	<0.005	<0.005	<0.005	<0.005	<0.005	<0.005	<0.005
64	2	1	11	220	27	0	0	0
0	0	0	0	0	0	0	0	0
6	0	0	2	19	5	0	0	0
490	31	22	700	11,000	13	0	0	0
2	0	0	0	2	0	0	0	0
56	3	4	91	950	4	0	0	0

イ 給水栓水

管轄浄水場等		寒 川					谷 ケ 原					企 業 団	
採 水 場 所		山 西	柳 島 海 岸	江ノ島	十二所	腰 越	上矢部	田 名	牧 野	名 倉	小 淵	上鶴間	新 戸
検 査 回 数		12	12	12	12	12	12	12	12	12	12	12	12
濁 度 (度)	最 大	0.1	0.5	0.1	<0.1	<0.1	<0.1	0.1	<0.1	0.3	<0.1	<0.1	0.1
	最 小	<0.1	<0.1	<0.1	<0.1	<0.1	<0.1	<0.1	<0.1	<0.1	<0.1	<0.1	<0.1
	平 均	<0.1	<0.1	<0.1	<0.1	<0.1	<0.1	<0.1	<0.1	<0.1	<0.1	<0.1	<0.1
色 度 (度)		<1	<1	<1	<1	<1	<1	<1	<1	<1	<1	<1	
臭 気		異常なし	異常なし	異常なし	異常なし	異常なし	異常なし	異常なし	異常なし	異常なし	異常なし	異常なし	異常なし
	味	異常なし	異常なし	異常なし	異常なし	異常なし	異常なし	異常なし	異常なし	異常なし	異常なし	異常なし	異常なし
pH 値	最 大	7.79	7.84	7.87	7.96	7.86	8.00	7.86	7.71	7.68	7.93	7.89	7.87
	最 小	7.23	6.94	7.47	7.63	7.44	7.53	7.23	6.95	7.23	7.37	7.55	7.37
	平 均	7.57	7.56	7.66	7.80	7.60	7.77	7.52	7.29	7.45	7.66	7.73	7.70
総アルカリ度 (mg/L)		-	-	-	-	48	-	-	38	29	19	-	-
塩素イオン (mg/L)	最 大	14.0	14.9	11.9	10.4	11.4	11.7	16.7	16.0	4.4	3.2	12.3	14.4
	最 小	7.8	9.0	8.3	6.4	7.7	7.1	9.1	8.7	3.3	2.6	7.4	7.0
	平 均	10.6	11.4	10.6	8.7	10.1	9.4	11.6	11.6	3.9	2.8	9.7	9.6
硝酸性窒素及び 亜硝酸性窒素 (mg/L)	最 大	1.93	2.05	2.06	1.90	1.97	1.39	1.51	1.60	1.95	1.79	1.37	1.36
	最 小	1.11	1.06	1.09	0.97	0.99	0.94	1.05	1.04	0.91	1.19	0.92	0.92
	平 均	1.51	1.44	1.54	1.50	1.52	1.18	1.24	1.25	1.23	1.42	1.20	1.17
有機物等(過マンガン 酸カリウム消費量) (mg/L)	最 大	1.6	1.7	1.5	1.4	1.5	1.2	1.4	1.7	1.4	2.3	1.2	1.1
	最 小	0.8	0.8	0.7	0.6	0.6	0.8	0.7	0.6	0.5	0.5	0.8	0.7
	平 均	1.2	1.2	1.2	1.0	1.1	1.0	1.0	1.1	0.8	0.9	1.0	1.0
カルシウム、 マグネシウム等 (硬度) (mg/L)	最 大	70	74	69	71	70	66	63	65	56	42	67	66
	最 小	58	42	51	57	58	55	51	46	37	27	55	47
	平 均	64	62	64	64	66	63	59	56	46	34	62	62
電気伝導率 (µS/cm)	最 大	188	187	188	186	190	202	200	174	148	102	195	185
	最 小	160	127	146	155	157	161	145	134	106	77	163	141
	平 均	174	171	174	171	178	179	166	160	125	90	180	173
残留塩素 (mg/L)	最 大	0.6	0.8	0.6	0.8	0.7	0.9	0.8	0.6	0.8	0.7	0.9	0.9
	最 小	0.3	0.5	0.1	0.5	0.5	0.7	0.6	0.1	0.5	0.2	0.6	0.6
	平 均	0.5	0.7	0.4	0.7	0.6	0.8	0.7	0.5	0.7	0.6	0.8	0.8
鉄 (mg/L)		<0.01	<0.01	<0.01	<0.01	<0.01	<0.01	0.01	0.03	0.02	0.01	<0.01	<0.01
亜鉛 (mg/L)		<0.005	<0.005	<0.005	<0.005	<0.005	<0.005	<0.005	0.024	0.008	0.014	0.016	0.015
一般細菌 (個/mL)	最 大	0	1	0	0	1	0	0	0	0	1	0	0
	最 小	0	0	0	0	0	0	0	0	0	0	0	0
	平 均	0	0	0	0	0	0	0	0	0	0	0	0
大腸菌群 (MPN/100mL)	最 大	0	0	0	0	0	0	0	0	0	0	0	0
	最 小	0	0	0	0	0	0	0	0	0	0	0	0
	平 均	0	0	0	0	0	0	0	0	0	0	0	0

ウ 総トリハロメタンの検査結果

(単位: mg/L)

水源種別	寒川浄水場			大山浄水場		落合浄水場	
検水種類	浄水	給水栓水		浄水	給水栓水 大山	浄水	給水栓水 名倉
		腰越	沼代				
検査回数	12	12	12	4	4	4	4
最大	0.021	0.043	0.041	0.0087	0.017	0.0032	0.017
最小	0.0048	0.013	0.013	0.0034	0.0074	0.0017	0.0044
平均	0.012	0.024	0.025	0.0055	0.013	0.0024	0.0094

水源種別	谷ヶ原浄水場			鎌沢浄水場		底沢浄水場	
検水種類	浄水池		給水栓水 牧野	浄水	給水栓水 小淵	浄水	給水栓水 千木良
	1号(緩速系)	2号(急速系)					
検査回数	12	12	12	4	4	4	4
最大	0.0014	0.011	0.030	0.0058	0.022	0.0077	0.018
最小	0.0006	0.0030	0.0086	0.0015	0.0046	0.0017	0.0066
平均	0.0010	0.0068	0.019	0.0032	0.012	0.0047	0.014

水源種別	相模原浄水場(企業団)			綾瀬浄水場(企業団)			
検水種類	浄水池 出口	受水地点		浄水池 出口	受水地点		
		上和田	淵野辺		上今泉	久木	稲荷
検査回数	12	6	6	12	6	6	6
最大	0.023	0.026	0.027	0.017	0.021	0.027	0.028
最小	0.004	0.012	0.007	0.005	0.008	0.008	0.009
平均	0.011	0.019	0.015	0.011	0.014	0.019	0.016

水源種別	伊勢原浄水場(企業団)	企業団系			
検水種類	浄水池 出口	受水地点		給水栓水	
		吉沢	西鶴間	北金目	木古庭
検査回数	12	6	12	12	12
最大	0.021	0.020	0.028	0.032	0.033
最小	0.005	0.009	0.0070	0.0079	0.010
平均	0.012	0.014	0.017	0.017	0.020

水源種別	箱根水源					
検水種類	給水栓水					水源 7箇所
	高原	仙石原	湖尻	強羅	宮城野	
検査回数	1	1	1	1	1	1
最大	-	-	-	-	-	-
最小	-	-	-	-	-	-
平均	0.0009	0.0003	0.0003	0.0006	0.0006	<0.0001

水源種別	和田浄水場		平塚水源			給水栓水 の統計
検水種類	浄水	給水栓水 佐野川	水源		給水栓水 惣領	
			吉沢	惣領分		
検査回数	4	4	1	1	1	110
最大	0.0017	0.014	-	-	-	0.043
最小	0.0010	0.0041	-	-	-	0.0003
平均	0.0014	0.0096	<0.0001	<0.0001	0.0068	0.018

エ 精密検査（アに含まれる項目を除く）

検査項目	水源名	寒川浄水場		谷ヶ原浄水場		箱根
		原水	浄水	原水	浄水	原水
カドミウム (mg/L)		<0.0005	<0.0005	<0.0005	<0.0005	<0.0005
水銀		<0.00001	<0.00001	<0.00001	<0.00001	<0.00001
セレン		<0.001	<0.001	<0.001	<0.001	<0.001
鉛		<0.001	<0.001	<0.001	<0.001	<0.001
ヒ素		<0.001	<0.001	<0.001	<0.001	0.002
六価クロム		<0.001	<0.001	<0.001	<0.001	<0.001
シアン		<0.001	<0.001	<0.001	<0.001	<0.001
フッ素		<0.08	<0.08	0.09	<0.08	<0.08
四塩化炭素		<0.0001	<0.0001	<0.0001	<0.0001	<0.0001
1,2-ジクロロエタン		<0.0001	<0.0001	<0.0001	<0.0001	<0.0001
1,1-ジクロロエチレン		<0.0001	<0.0001	<0.0001	<0.0001	<0.0001
ジクロロメタン		<0.0001	<0.0001	<0.0001	<0.0001	<0.0001
シス-1,2-ジクロロエチレン		<0.0001	<0.0001	<0.0001	<0.0001	<0.0001
テトラクロロエチレン		<0.0001	<0.0001	<0.0001	<0.0001	<0.0001
1,1,2-トリクロロエタン		<0.0001	<0.0001	<0.0001	<0.0001	<0.0001
トリクロロエチレン		<0.0001	<0.0001	<0.0001	<0.0001	<0.0001
ベンゼン		<0.0001	<0.0001	<0.0001	<0.0001	<0.0001
クロロホルム		<0.0001	0.0062	<0.0001	0.0048	<0.0001
ジブロモクロロメタン		<0.0001	0.0014	<0.0001	0.0004	<0.0001
ブロモジクロロメタン		<0.0001	0.0039	<0.0001	0.0017	<0.0001
ブromoホルム		<0.0001	<0.0001	<0.0001	<0.0001	<0.0001
総トリハロメタン		<0.0001	0.012	<0.0001	0.0068	<0.0001
1,3-ジクロロプロペン		<0.0001	<0.0001	<0.0001	<0.0001	<0.0001
シマジン		<0.0001	<0.0001	<0.0001	<0.0001	<0.0001
チウラム		<0.0001	<0.0001	<0.0001	<0.0001	<0.0001
チオベンカルブ		<0.0001	<0.0001	<0.0001	<0.0001	<0.0001
亜鉛		0.040	<0.005	0.052	0.006	<0.005
銅		<0.01	<0.01	<0.01	<0.01	<0.01
ナトリウム		6.7	8.3	6.3	7.8	12
蒸発残留物		132	121	123	111	202
陰イオン界面活性剤		<0.02	<0.02	<0.02	<0.02	<0.02
1,1,1-トリクロロエタン		<0.0001	<0.0001	<0.0001	<0.0001	<0.0001
フェノール類		<0.005	<0.005	<0.005	<0.005	<0.005
アルミニウム		0.74	0.14	0.56	0.09	<0.01
2-メチルイソボルネオール		<0.000002	<0.000002	<0.000002	<0.000002	<0.000002
ジオオスミン		<0.000002	<0.000002	<0.000002	<0.000002	<0.000002
遊離炭酸		1.2	1.7	1.5	2.6	4.0
ランゲリア指数		- 1.0	- 1.1	- 1.0	- 1.5	- 1.0
従属栄養細菌 (個/mL)		180,000	0.4	77,000	2.8	3.9
硫酸イオン (mg/L)		15	17	13	14	50
リン酸イオン		0.11	-	0.15	0.02	0.23
生物化学的酸素要求量		1.4	-	1.9	-	-
溶存酸素		9.4	-	9.5	-	-
溶性ケイ酸		18.5	18.7	22.9	21.4	45.5

才 気 温 ・ 水 温 及 び 濁 度

区 分 月 別	気 温 ()		水 温 ()		濁 度 (度)	
	寒川浄水場	谷ヶ原浄水場	原 水		原 水	
			寒 川 本 流	谷ヶ原 着 水	寒 川 本 流	谷ヶ原 着 水
4	16.7	14.5	13.7	12.9	4.5	4.9
5	20.8	19.7	17.5	16.3	9.9	3.9
6	23.3	22.3	19.6	18.0	9.4	3.4
7	29.7	28.3	25.2	22.0	7.0	5.8
8	26.7	25.3	23.1	21.2	21	27
9	23.9	22.0	19.3	18.2	85	79
10	19.1	16.6	16.1	15.2	12	14
11	12.6	11.0	12.5	11.7	5.3	5.9
12	8.0	5.6	9.7	8.9	3.2	4.1
1	7.4	4.0	7.7	6.9	5.5	7.6
2	7.5	5.2	8.3	7.2	2.9	4.2
3	11.6	10.0	10.5	10.3	4.7	3.8
最 大	34.2	33.2	27.3	23.3	540	560
最大値月日	7/24	7/13	7/23	7/23,25	9/11	9/11
最 小	1.9	0.4	6.7	6.1	1.3	2.0
平 均	17.6	15.3	15.5	14.2	14	14

(注) 月別の値は毎日の測定結果の平均値である。

カ 水 質 基 準 に 関 す る 省 令

平成 4 年 12 月 21 日厚生省令第 69 号
平成 5 年 12 月 1 日施行

1	一 般 細 菌	菌 群	1mLの検水で形成される集落数が100以下であること。 検出されないこと。
2	大 腸 菌	群	
3	カ ド ミ ウ	ム	0.01mg/L以下であること。
4	水	銀	0.0005mg/L以下であること。
5	セ	レ	0.01mg/L以下であること。
6		鉛	0.05mg/L以下であること。
7	ヒ		0.01mg/L以下であること。
8	六 価	ク	0.05mg/L以下であること。
9	シ	ア	0.01mg/L以下であること。
10	硝酸性窒素及び亜硝酸性窒素		10mg/L以下であること。
11	フ	ッ	0.8mg/L以下であること。
12	四 塩 化 炭 素		0.002mg/L以下であること。
13	1, 2 - ジクロロエタン		0.004mg/L以下であること。
14	1, 1 - ジクロロエチレン		0.02mg/L以下であること。
15	ジクロロメタン		0.02mg/L以下であること。
16	シス 1,2 ジクロロエチレン		0.04mg/L以下であること。
17	テトラクロロエチレン		0.01mg/L以下であること。
18	1, 1, 2 - トリクロロエタン		0.006mg/L以下であること。
19	トリクロロエチレン		0.03mg/L以下であること。
20	ベンゼン		0.01mg/L以下であること。
21	クロロホルム		0.06mg/L以下であること。
22	ジブロモクロロメタン		0.1mg/L以下であること。
23	ブロモジクロロメタン		0.03mg/L以下であること。
24	ブロモホルム		0.09mg/L以下であること。
25	総トリハロメタン		0.1mg/L以下であること。
26	1, 3 - ジクロロプロペン		0.002mg/L以下であること。
27	シマジン		0.003mg/L以下であること。
28	チウラム		0.006mg/L以下であること。
29	チオベンカルブ		0.02mg/L以下であること。
30	亜鉛		1.0mg/L以下であること。
31		鉄	0.3mg/L以下であること。
32		銅	1.0mg/L以下であること。
33	ナトリウム		200mg/L以下であること。
34	マンガン		0.05mg/L以下であること。
35	塩素イオン		200mg/L以下であること。
36	カルシウム、マグネシウム等(硬度)		300mg/L以下であること。
37	蒸発残留物		500mg/L以下であること。
38	陰イオン界面活性剤		0.2mg/L以下であること。
39	1, 1, 1 - トリクロロエタン		0.3mg/L以下であること。
40	フェノール類		0.005mg/L以下であること。
41	有機物等(過マンガン酸カリウム消費量)		10mg/L以下であること。
42	pH	値	5.8以上8.6以下であること。
43		味	異常でないこと。
44	臭	気	異常でないこと。
45	色	度	5度以下であること。
46	濁	度	2度以下であること。

(注) 総トリハロメタンとはクロロホルム、ジブロモクロロメタン、ブロモジクロロメタン及び
ブロモホルムのそれぞれの濃度の総和。

(9) 薬品使用量

(単位 kg)

年度	薬品名		硫酸アルミニウム (L.A.S)			ポリ塩化アルミニウム (P.A.C)			液化塩素 (Cl ₂)		
	浄水場等		寒川	谷ヶ原	寒川	谷ヶ原	落合	寒川	谷ヶ原	箱根	
			8%	7%							
9			25,670	-	4,563,790	1,227,817	7,938	396,000	-	-	
10			0	-	4,711,320	1,206,747	3,343	304,000	-	-	
11			0	-	4,798,780	1,370,172	1,046	267,000	-	-	
12			0	-	3,823,410	1,592,660	2,000	240,000	-	-	
13			0	-	4,241,260	2,062,500	2,000	0	-	-	

(単位 kg)

年度	薬品名		次亜塩素酸ナトリウム (NaClO)							
	浄水場等		寒川	谷ヶ原	箱根	平塚	大和	落合・鎌沢	国府	久木
9			1,154,810	905,629	13,200	48,830	-	9,454	7,200	15,980
10			984,960	766,572	14,000	27,410	-	8,421	3,550	15,300
11			1,036,500	924,022	15,600	38,770	-	6,330	2,270	8,490
12			1,055,030	885,060	14,000	64,870	-	11,000	4,590	0
13			2,792,390	985,000	15,000	61,289	-	10,000	2,706	0

(単位 kg)

年度	薬品名		活性炭 (C)		原塩 (NaCl)	塩酸 (HCl)		消石灰 [Ca(OH) ₂]			苛性ソーダ (NaOH)
	浄水場等		寒川	谷ヶ原	箱根	寒川	谷ヶ原	寒川	谷ヶ原	箱根	寒川
9			49,111	9,660	-	143,559	14,360	922,040	331,173	12,000	-
10			40,162	0	-	209,511	12,480	1,357,480	294,890	12,000	-
11			56,020	1,980	-	243,226	10,660	1,379,700	291,798	12,000	-
12			180,000	32,040	-	213,950	55,380	1,198,020	357,660	9,000	-
13			9,000	72,000	-	239,520	78,320	1,353,990	469,260	9,000	-

(10) 電力量及び電力料金

区分	受電場所名	契約電力 (kW)	使用電力量 (kWh)	電力料金 (円)
原水及び浄水費	寒川第2浄水場	(自) 特別高圧電力 4,000	18,765,698	237,701,626
	寒川第3浄水場	(自) " 5,500	37,487,280	437,681,120
	" 排水処理場	(自) 高圧電力 A 401	1,258,098	18,734,402
	大和水源	23	24,429	604,993
	大山浄水場	35	83,448	1,416,937
	吉沢水源	25	87,489	1,306,036
	惣領分水源	9	23,364	396,710
	谷ヶ原浄水場	(自) 特別高圧電力 3,100	18,527,160	226,226,657
	" (第1取水)	(自) 高圧電力 A 107	722,930	8,676,341
	落合浄水場	(自) 高圧電力 A 60	301,310	4,133,000
	鎌沢浄水場	(自) 高圧電力 A 33	59,570	1,087,373
	和田浄水場	37	67,984	1,417,181
	底沢浄水場	35	70,109	1,314,882
	イタリ一水源	(自) 高圧電力 A 185	987,150	13,259,626
	品ノ木水源	(自) " 77	396,688	5,324,318
	滝沢水源	(自) " 70	301,755	4,269,861
	水士野水源	(自) " 262	603,102	9,969,231
	上湯水源	2	0	12,852
	小計	13,961	79,767,564	973,533,146
	揚水ポンプ所	上大湯	(自) 高圧電力 A 55	109,108
畑沢		(自) " 159	302,139	5,341,194
第一		(自) " 144	324,794	5,389,793
下湯		(自) " 214	398,772	7,071,120
高温原		(自) " 181	786,764	10,938,682
大泉荘		(自) " 183	900,750	12,186,206
大涌谷		(自) " 143	812,824	10,736,901
小計	1,079	3,635,151	53,752,603	
その他	土屋ヶ一ヶ処分地等	22	178,709	3,345,238
	計	15,062	83,581,424	1,030,630,987
配水費	与瀬	17	46,977	745,508
	横道	(自) 高圧電力 A 69	297,992	4,246,811
	寸沢	(自) " 155	646,274	9,209,398
	鮑ノ	7	17,743	301,352
	一ノ	5	26,629	365,067
	御葉	5	17,768	266,535
	名山	(自) 高圧電力 A 63	171,512	2,722,793
	桜越	18	25,257	507,428
	久山	(自) 高圧電力 A 398	1,217,058	18,526,403
	披木	(自) " 322	300,240	5,128,605
	池露	17	60,296	952,969
	大子	40	122,557	1,887,121
	一沢	9	29,259	450,382
	鎌倉	(自) 高圧電力 A 139	332,404	5,367,495
	山ノ	(自) 高圧電力 B 1,050	1,655,280	28,898,686
	北鎌	(自) 高圧電力 A 140	353,499	5,708,533
	腰ノ	(自) " 83	324,122	4,837,610
	七ヶ	(自) " 108	437,423	6,663,744
	胡里ヶ	(自) " 66	218,045	3,225,074
	岡桃ヶ	13	31,066	512,542
	大船高	33	93,724	1,504,022
	片船高	40	49,640	1,066,488
	江の瀬	(自) 高圧電力 A 125	446,382	6,550,868
	稲荷(加圧系を含む)	17	17,644	408,076
芹沢(加圧系を含む)	(自) 高圧電力 B 1,460	4,109,042	70,307,343	
平塚	(自) 高圧電力 A 285	993,606	14,913,402	
日向岡揚水	(自) 高圧電力 B 1,400	7,004,856	95,196,436	
吉沢低区	13	10,787	300,531	
吉沢高区	(自) 高圧電力 A 64	191,907	2,926,287	
	5	10,736	191,769	

区 分	受 電 場 所 名	契 約 電 力 (kW)	使 用 電 力 量 (kWh)	電 力 料 金 (円)	
配 水 ポ ン プ 所	上 惣 領 低 区	4	8,845	161,711	
	上 惣 領 高 区	5	3,431	90,760	
	湘 南 平 低 区	18	35,875	652,783	
	湘 南 平 高 区	13	7,615	285,114	
	大 磯 高 区	(自) 高圧電力 A	109	311,815	4,872,636
	国 府 岩	(自) "	189	736,157	10,629,228
	黒 岩 葉		36	82,505	1,380,829
	秋 宮 代	(自) 高圧電力 A	18	38,649	664,886
	二 沼		213	642,894	10,022,041
	沼 西小磯(加圧Pを含む)		8	14,193	276,861
	中 里	(自) 高圧電力 A	5	8,864	215,461
	東 小 磯		69	135,470	2,356,694
	飯 山	(自) 高圧電力 A	9	13,237	282,737
	下 荻 野	(自) "	106	373,253	5,465,699
	上荻野第2(第1を含む)	(自) "	188	934,784	13,271,786
	愛 川	(自) "	122	186,585	3,656,331
	中 野 高 区	(自) "	303	710,082	10,916,821
	及 野 高 区	(自) "	238	855,798	12,447,525
	森 の 里	(自) "	160	154,812	4,342,131
	上 荻 野 東 部	(自) "	176	477,645	7,486,950
	善 波	(自) "	78	107,564	2,125,259
	子 易		40	89,862	1,606,169
	三 の 宮 (高 区)		25	40,531	767,470
	三 の 宮 (揚 水)		22	49,240	830,338
			34	59,859	1,097,582
		小 計	8,354	25,339,290	389,795,080
	水 費 加 圧 ポ ン プ 所	淵 野 辺	(自) 高圧電力 B	512	2,179,719
谷 ケ 原		(自) 高圧電力 A	73	352,878	4,836,393
相 模 原		(自) "	229	648,432	9,519,493
名 倉			17	19,045	453,865
三 井			9	15,026	288,205
鼠 坂			5	9,874	178,575
大 洞			9	7,138	202,021
木 古 庭			13	40,555	627,380
西 鎌 倉			3	15,279	210,599
山 ノ 本			29	67,200	1,119,940
二 葛		(自) 高圧電力 B	670	2,286,192	36,667,148
上 吉 沢		(自) 高圧電力 A	379	1,780,138	24,812,236
日 向			3	2,206	65,735
大 岡		(自) 高圧電力 B	31	80,822	1,355,441
中 塚		(自) 高圧電力 A	860	3,304,104	50,834,394
上 野			133	255,679	4,008,525
七 荻 野			25	36,959	755,814
上 荻 野			13	45,798	681,726
上 今 沢			14	26,371	471,695
杉 久 泉			35	86,231	1,409,850
善 波		(自) 高圧電力 B	810	3,192,960	49,712,198
日 向 第 一			17	24,392	491,771
日 向 第 二			18	51,195	811,410
新 上 町			13	27,251	475,730
上 山 口			9	74	80,386
五 領 ケ 台			17	15,488	399,615
小 小 淵			36	1,820	416,090
		17	126	14,486	
	小 計	3,999	14,572,952	223,473,217	
その他	各配水池口ーバルブ等	162.5	143,967	3,948,138	
	計	12,498.5	40,056,209	617,216,435	
	合 計	27,560.5	123,637,633	1,647,847,422	
	前 年 度	27,344.5	122,812,979	1,620,515,051	
	前年度との比較 (%)	100.8%	100.7%	101.7%	

(自): 自家用電気工作物 注: 自家発燃料費 5,796,620 円は含まず。

4 給水量（有効水量）・点検件数

(1) 1戸1か月当たり有収水量（用途別）

（単位：m³）

所別	年度別	用途別	家事用	営業用	公共用	工業用	浴場用	プール用	一時用	全用途
		9	21.9	65.9	185.9	465.3	266.6	290.2	26.5	27.0
	10	21.5	64.3	180.2	447.3	252.3	238.1	25.9	26.5	
	11	21.3	63.4	178.9	444.2	250.0	244.7	27.6	26.1	
	12	20.9	63.1	174.8	454.2	260.8	253.5	25.7	25.6	
	13	20.4	62.0	166.4	442.0	256.0	246.2	25.7	24.9	
相模原		19.7	57.7	210.6	307.0	125.9	323.9	29.1	24.5	
相模原		18.1	55.3	132.3	253.1	158.3	367.7	17.8	20.3	
津久井		22.8	63.1	87.0	182.5	-	159.0	20.3	26.4	
逗子		22.2	58.2	106.4	15.2	452.6	166.8	31.5	24.5	
鎌倉		21.1	73.9	129.4	754.3	736.8	245.1	20.3	25.8	
藤沢		19.8	63.4	174.2	1,265.4	514.1	301.3	30.9	24.5	
湘南		19.6	49.2	231.5	305.8	73.2	288.6	29.9	24.1	
茅ヶ崎		21.6	58.2	157.7	663.0	117.6	194.8	23.1	26.0	
平塚		21.8	52.9	208.2	691.9	53.8	168.0	15.6	28.0	
二宮		23.2	48.2	63.6	209.0	-	155.3	16.1	25.1	
大和		19.2	49.8	150.2	154.0	110.6	245.4	28.8	21.9	
綾瀬		22.6	65.2	106.7	151.6	-	222.0	29.2	27.2	
厚木		20.0	77.2	196.2	552.9	273.1	260.1	17.8	26.3	
海老名		21.6	60.9	245.7	745.3	78.3	209.8	49.5	27.0	
伊勢原		20.2	71.1	175.8	321.7	-	156.5	19.3	24.7	
箱根		23.9	217.9	240.2	-	-	183.0	65.7	65.3	

(2) 家事用1戸1か月当たり有収水量（月別）

（単位：m³）

所別	年度別	相模原	相模原南	津久井	逗子	鎌倉	藤沢	湘南台	茅ヶ崎	平塚	二宮	大和	綾瀬	厚木	海老名	伊勢原	箱根	全所
		9	21.0	19.4	24.1	23.5	22.5	21.1	21.5	23.0	23.4	24.4	20.6	24.3	21.7	23.2	21.3	24.2
10	20.8	19.2	23.9	23.4	22.1	20.8	21.1	22.6	23.0	24.1	20.3	23.9	21.3	22.8	21.1	22.8	21.5	
11	20.5	19.0	23.7	23.2	21.9	20.6	20.9	22.5	22.9	23.8	19.9	23.4	21.0	22.5	20.8	23.0	21.3	
12	20.1	18.7	23.4	22.7	21.5	20.2	20.2	22.1	22.4	23.5	19.6	23.0	20.5	22.1	20.5	24.4	20.9	
13	19.7	18.1	22.8	22.2	21.1	19.8	19.6	21.6	21.8	23.2	19.2	22.6	20.0	21.6	20.2	23.9	20.4	
4	19.5	18.6	22.3	21.0	19.1	18.0	17.8	20.3	19.8	22.4	18.2	21.8	19.3	19.8	20.0	26.8	19.4	
5	19.8	17.4	22.5	23.0	22.5	21.2	21.3	22.3	22.8	23.0	19.7	22.9	20.4	23.0	19.9	20.4	20.9	
6	20.6	19.4	24.0	22.0	20.8	19.4	18.8	22.1	21.1	23.7	19.2	23.5	20.2	21.2	21.3	28.0	20.7	
7	19.8	17.5	22.8	21.9	22.0	20.8	20.6	22.1	23.1	23.3	19.6	22.6	20.6	23.1	20.0	19.5	20.8	
8	20.9	19.9	24.9	23.9	21.2	19.9	19.1	22.4	21.7	25.3	19.7	23.7	20.6	21.7	21.9	30.0	21.2	
9	19.9	17.6	23.2	24.4	23.8	21.6	21.5	23.0	24.3	24.3	20.2	23.8	20.9	23.4	20.2	24.7	21.6	
10	20.2	19.1	23.5	22.6	20.3	19.1	18.5	21.5	21.0	23.6	18.8	22.9	19.6	20.5	20.6	30.7	20.3	
11	19.3	17.0	21.7	21.8	21.4	20.4	20.7	21.6	22.5	22.6	19.4	22.2	20.1	22.2	19.4	19.8	20.4	
12	20.1	19.0	22.8	21.8	20.1	18.8	18.5	21.0	20.6	22.8	18.8	22.7	19.4	20.7	20.5	26.5	20.1	
1	19.4	17.6	22.4	22.9	22.6	21.1	21.5	22.5	23.3	23.5	19.7	22.6	20.6	22.8	19.9	22.4	21.0	
2	20.4	19.3	23.2	21.4	19.6	18.8	18.3	21.2	20.8	23.0	19.2	22.8	19.7	20.6	20.6	25.7	20.2	
3	17.2	15.6	20.0	19.9	19.4	18.5	18.6	19.6	20.6	20.6	17.6	20.1	18.4	20.5	17.9	17.4	18.5	

(3) 給水量(有効水量)(用途別)

ア 全営業所

用途別 年度月別	家事用	業務用			浴場用		一時用
		営業用	公共用	工業用	浴場用	プール用	
9年度	255,370,707	46,178,408	12,561,238	22,567,449	163,136	1,522,041	478,485
10年度	256,220,294	45,125,469	12,345,324	21,497,017	149,138	1,250,158	399,349
11年度	257,232,114	44,606,445	12,374,898	21,063,738	145,252	1,294,247	392,527
12年度	256,888,544	44,410,565	12,233,881	21,059,537	141,596	1,350,978	385,949
13年度	255,895,976	43,631,610	11,799,211	20,061,376	131,570	1,313,576	411,977
4	19,775,553	3,731,374	883,389	1,807,434	20,056	8,216	29,997
5	21,961,756	3,327,780	941,540	1,664,638	1,436	26,665	23,369
6	21,312,159	3,981,516	1,000,575	1,737,174	20,387	72,239	31,632
7	21,974,360	3,453,375	1,167,986	1,814,187	1,497	301,679	34,366
8	21,900,778	4,325,487	1,233,126	1,996,522	21,390	503,957	39,024
9	22,764,755	3,749,494	1,084,406	1,782,930	1,828	272,602	33,004
10	21,036,195	3,978,992	931,004	1,681,159	19,531	89,996	36,379
11	21,535,553	3,311,355	1,030,659	1,597,631	1,453	17,308	39,007
12	20,930,376	3,922,226	1,001,638	1,659,851	20,451	7,413	38,474
1	22,062,431	3,286,408	870,147	1,452,226	1,585	7,566	35,746
2	21,131,749	3,704,664	810,494	1,461,618	20,606	3,158	31,954
3	19,510,311	2,858,939	844,247	1,406,006	1,350	2,777	39,025
月平均	21,324,665	3,635,968	983,268	1,671,781	10,964	109,465	34,331
全水量比(%)	71.6	12.2	3.3	5.6	0.1	0.4	0.1
前年度比(%)	99.6	98.2	96.4	95.3	92.9	97.2	106.7

(単位：m³)

小計	分水	有収水量 計	無 収 水 量					合計
			消防用水	管 等 洗浄用水	メータ 不感水量	その他	計	
338,841,464	9,105,941	347,947,405	179,270	363,665	12,045,978	306,192	12,895,105	360,842,510
336,986,749	8,719,368	345,706,117	178,280	469,221	13,864,489	316,588	14,828,578	360,534,695
337,109,221	8,475,025	345,584,246	156,677	512,479	13,862,167	314,131	14,845,454	360,429,700
336,471,050	8,787,846	345,258,896	151,461	691,249	13,850,761	298,078	14,991,549	360,250,445
333,245,296	8,094,417	341,339,713	163,624	722,178	14,714,166	317,202	15,917,170	357,256,883
26,256,019	647,157	26,903,176	1,644	69,482	1,158,706	3,324	1,233,156	28,136,332
27,947,184	752,124	28,699,308	342	49,116	1,236,222	2,803	1,288,483	29,987,791
28,155,682	675,702	28,831,384	3,688	69,402	1,241,951	2,877	1,317,918	30,149,302
28,747,450	850,458	29,597,908	57,390	57,570	1,275,376	3,268	1,393,604	30,991,512
30,020,284	697,076	30,717,360	81,816	31,681	1,324,583	3,789	1,441,869	32,159,229
29,689,019	633,085	30,322,104	9,655	27,604	1,308,023	3,764	1,349,046	31,671,150
27,773,256	728,022	28,501,278	1,003	47,716	1,231,186	3,274	1,283,179	29,784,457
27,532,966	644,399	28,177,365	998	33,070	1,214,941	3,805	1,252,814	29,430,179
27,580,429	603,847	28,184,276	918	38,955	1,214,716	3,042	1,257,631	29,441,907
27,716,109	691,373	28,407,482	1,555	39,385	1,224,784	2,575	1,268,299	29,675,781
27,164,243	562,695	27,726,938	2,500	55,041	1,195,310	3,069	1,255,920	28,982,858
24,662,655	608,479	25,271,134	2,115	203,156	1,088,368	281,612	1,575,251	26,846,385
27,770,441	674,535	28,444,976	13,635	60,182	1,226,181	26,434	1,326,431	29,771,407
93.3	2.2	95.5	0.1	0.2	4.1	0.1	4.5	100.0
99.0	92.1	98.9	108.0	104.5	106.2	106.4	106.2	99.2

イ 営業所別

(ア) 相模原営業所

用途別 月別	家事用	業務用			浴場用		一時用
		営業用	公共用	工業用	浴場用	プール用	
4	2,572,335	383,667	145,026	301,319	813	1,959	4,462
5	2,923,443	519,075	145,094	327,879	141	3,534	3,597
6	2,743,702	411,367	149,028	271,949	894	11,272	4,046
7	2,945,222	564,421	162,817	344,729	138	39,719	6,446
8	2,789,050	442,167	176,158	305,215	940	110,319	5,232
9	2,972,434	580,071	143,236	337,915	130	30,363	4,064
10	2,694,608	409,445	137,765	249,260	888	10,505	4,966
11	2,860,559	542,502	145,932	285,305	139	803	5,793
12	2,797,691	436,695	148,867	237,647	857	2,704	6,831
1	2,712,811	498,422	126,696	244,041	136	1,576	5,987
2	2,911,783	430,523	122,347	221,682	850	274	4,835
3	2,423,402	439,006	124,121	246,101	118	730	5,769
計	33,347,040	5,657,361	1,727,087	3,373,042	6,044	213,758	62,028
月平均	2,778,920	471,447	143,924	281,087	504	17,813	5,169
全水量比(%)	71.7	12.2	3.7	7.2	0.0	0.5	0.1
前年度	33,416,946	5,579,180	1,914,979	3,719,630	7,440	238,727	39,509
前年度比(%)	99.8	101.4	90.2	90.7	81.2	89.5	157.0

(イ) 相模原南営業所

4	1,876,200	229,874	41,131	39,060	1,327	773	3,255
5	1,907,998	261,644	47,286	8,952	152	3,974	1,086
6	2,011,821	235,101	46,965	37,304	1,466	8,009	1,336
7	1,942,205	271,383	59,872	9,962	163	39,391	2,701
8	2,069,870	258,891	54,968	40,254	1,464	85,005	2,262
9	1,949,558	282,379	45,650	10,621	203	25,041	2,435
10	1,991,988	230,725	43,163	37,625	1,371	8,589	1,083
11	1,885,159	253,408	53,254	14,425	168	1,326	1,082
12	1,979,610	218,322	46,837	44,298	1,372	221	1,522
1	1,957,362	255,441	42,855	14,005	190	585	909
2	2,008,958	205,875	37,934	38,812	1,483	666	897
3	1,744,945	228,695	45,729	12,943	137	185	971
計	23,325,674	2,931,738	565,644	308,261	9,496	172,433	19,539
月平均	1,943,806	244,312	47,137	25,688	791	14,369	1,628
全水量比(%)	78.1	9.8	1.9	1.0	0.0	0.6	0.1
前年度	23,442,825	3,047,774	586,392	285,707	9,515	191,442	22,423
前年度比(%)	99.5	96.2	96.5	107.9	99.8	90.1	87.1

(ウ) 津久井営業所

4	469,577	58,841	22,198	16,111	-	186	278
5	474,962	64,431	30,305	23,349	-	125	579
6	509,944	62,934	25,087	15,817	-	5,718	877
7	485,358	68,279	38,038	25,459	-	6,680	359
8	530,119	73,027	32,474	17,382	-	22,292	295
9	494,025	78,019	37,092	26,910	-	7,790	244
10	501,700	61,919	22,571	15,165	-	3,993	649
11	463,728	63,459	31,138	21,153	-	339	582
12	487,113	60,228	21,964	13,977	-	627	380
1	479,000	64,029	26,912	20,466	-	23	336
2	497,008	57,471	18,045	15,124	-	610	228
3	429,604	58,071	25,742	19,266	-	2,578	222
計	5,822,138	770,708	331,566	230,179	-	45,805	5,029
月平均	485,178	64,226	27,631	19,182	-	3,817	419
全水量比(%)	76.7	10.1	4.4	3.0	-	0.6	0.1
前年度	5,895,168	789,432	337,513	240,757	-	43,751	7,855
前年度比(%)	98.8	97.6	98.2	95.6	-	104.7	64.0

(単位：m³)

小計	分水	有収水量計	無収水量					合計
			消防用水	管等 洗浄用水	メータ 不感水量	その他	計	
3,409,581	-	3,409,581	311	620	146,757	525	148,213	3,557,794
3,922,763	-	3,922,763	111	1,429	168,909	442	170,891	4,093,654
3,592,258	-	3,592,258	271	27,055	154,665	727	182,718	3,774,976
4,063,492	-	4,063,492	16,194	4,417	175,140	604	196,355	4,259,847
3,829,081	-	3,829,081	2,317	2,733	164,981	554	170,585	3,999,666
4,068,213	-	4,068,213	951	817	175,295	678	177,741	4,245,954
3,507,437	-	3,507,437	142	1,457	151,098	424	153,121	3,660,558
3,841,033	-	3,841,033	250	3,099	165,558	603	169,510	4,010,543
3,631,292	-	3,631,292	235	856	156,329	491	157,911	3,789,203
3,589,669	-	3,589,669	401	3,251	154,834	456	158,942	3,748,611
3,692,294	-	3,692,294	261	3,469	158,989	854	163,573	3,855,867
3,239,247	-	3,239,247	425	68,136	139,480	62,618	270,659	3,509,906
44,386,360	-	44,386,360	21,869	117,339	1,912,035	68,976	2,120,219	46,506,579
3,698,863	-	3,698,863	1,822	9,778	159,336	5,748	176,685	3,875,548
95.4	-	95.4	0.0	0.3	4.1	0.2	4.6	100.0
44,916,411	-	44,916,411	19,699	46,321	1,800,732	66,952	1,933,704	46,850,115
98.8	-	98.8	111.0	253.3	106.2	103.0	109.6	99.3

2,191,620	92,567	2,284,187	68	128	98,288	135	98,619	2,382,806
2,231,092	118,972	2,350,064	40	140	101,158	108	101,446	2,451,510
2,342,002	100,928	2,442,930	5	335	105,100	87	105,527	2,548,457
2,325,677	111,822	2,437,499	13,208	671	104,927	155	118,961	2,556,460
2,512,714	104,561	2,617,275	1,301	613	112,715	147	114,776	2,732,051
2,315,887	97,955	2,413,842	422	265	103,910	124	104,721	2,518,563
2,314,544	115,132	2,429,676	20	246	104,619	74	104,959	2,534,635
2,208,822	104,999	2,313,821	239	456	99,613	88	100,396	2,414,217
2,292,182	97,997	2,390,179	111	658	102,884	78	103,731	2,493,910
2,271,347	118,863	2,390,210	39	1,343	102,872	106	104,360	2,494,570
2,293,293	97,935	2,391,228	111	972	102,980	150	104,213	2,495,441
2,033,605	101,419	2,135,024	45	349	91,877	40,447	132,718	2,267,742
27,332,785	1,263,150	28,595,935	15,609	6,176	1,230,943	41,699	1,294,427	29,890,362
2,277,732	105,263	2,382,995	1,301	515	102,579	3,475	107,869	2,490,864
91.5	4.2	95.7	0.1	0.0	4.1	0.1	4.3	100.0
27,586,078	1,277,500	28,863,578	15,455	12,210	1,156,480	41,430	1,225,575	30,089,153
99.1	98.9	99.1	101.0	50.6	106.4	100.6	105.6	99.3

567,191	-	567,191	0	1,167	24,476	192	25,835	593,026
593,751	-	593,751	0	1,214	25,616	54	26,884	620,635
620,377	-	620,377	2,095	3,758	26,838	63	32,754	653,131
624,173	-	624,173	3,364	11,832	26,903	65	42,164	666,337
675,589	-	675,589	1,540	1,324	29,146	60	32,070	707,659
644,080	-	644,080	219	1,308	27,784	54	29,365	673,445
605,997	-	605,997	23	8,038	26,284	50	34,395	640,392
580,399	-	580,399	0	5,039	25,024	133	30,196	610,595
584,289	-	584,289	0	5,862	25,182	93	31,137	615,426
590,766	-	590,766	56	6,732	25,448	277	32,513	623,279
588,486	-	588,486	0	10,608	25,413	64	36,085	624,571
530,327	-	530,327	253	12,085	22,861	1,736	36,935	567,262
7,205,425	-	7,205,425	7,550	68,967	310,975	2,841	390,333	7,595,758
600,452	-	600,452	629	5,747	25,915	237	32,528	632,980
94.9	-	94.9	0.1	0.9	4.1	0.0	5.1	100.0
7,314,476	-	7,314,476	7,510	43,032	293,861	3,724	348,127	7,662,603
98.5	-	98.5	100.5	160.3	105.8	76.3	112.1	99.1

(工) 逗子営業所

用途別 月別	家事用	業務用			浴場用		一時用
		営業用	公共用	工業用	浴場用	プール用	
4	758,185	85,769	9,310	0	1,879	0	1,517
5	864,830	115,385	39,234	52	0	1,518	1,524
6	797,015	90,710	9,358	0	1,714	0	2,674
7	823,988	114,350	52,938	52	0	11,193	2,577
8	866,227	106,508	10,496	0	1,901	0	1,570
9	922,544	144,517	59,998	93	0	15,959	1,405
10	822,042	96,407	8,168	0	1,735	0	2,476
11	825,643	108,095	46,266	67	0	2,897	2,554
12	802,571	89,060	8,950	0	1,808	22	2,674
1	865,679	110,036	42,662	52	0	535	1,493
2	786,654	79,812	7,078	0	1,826	0	1,586
3	753,751	92,857	37,372	48	0	227	2,556
計	9,889,129	1,233,506	331,830	364	10,863	32,351	24,606
月平均	824,094	102,792	27,653	30	905	2,696	2,051
全水量比(%)	81.9	10.2	2.8	0.0	0.1	0.3	0.2
前年度	9,931,432	1,283,714	360,375	296	11,468	42,775	19,911
前年度比(%)	99.6	96.1	92.1	123.0	94.7	75.6	123.6

(才) 鎌倉営業所

4	1,310,145	296,714	60,845	89,704	8,033	537	1,823
5	1,548,724	241,524	65,723	83,369	501	1,849	1,558
6	1,443,847	331,254	77,234	91,488	8,043	2,244	2,077
7	1,517,237	242,951	77,404	96,270	520	10,539	2,124
8	1,466,620	355,057	82,210	99,869	9,144	19,394	2,578
9	1,643,140	274,947	66,930	86,840	621	17,056	2,065
10	1,405,636	327,317	65,635	80,850	7,791	2,260	1,980
11	1,479,364	231,372	69,679	80,251	533	716	2,142
12	1,395,348	328,684	72,654	82,464	8,553	400	2,582
1	1,563,526	240,176	56,953	69,401	603	242	4,346
2	1,360,761	303,282	59,862	69,600	8,152	468	3,463
3	1,345,762	198,041	54,315	72,357	559	184	3,931
計	17,480,110	3,371,319	809,444	1,002,463	53,053	55,889	30,669
月平均	1,456,676	280,943	67,454	83,539	4,421	4,657	2,556
全水量比(%)	73.1	14.1	3.4	4.2	0.2	0.3	0.1
前年度	17,673,704	3,406,869	811,454	1,052,623	54,764	63,998	32,564
前年度比(%)	98.9	99.0	99.8	95.2	96.9	87.3	94.2

(力) 藤沢営業所

4	1,890,720	354,302	83,136	204,383	5,010	514	4,350
5	2,272,168	331,691	91,817	172,221	96	4,002	2,977
6	2,053,038	381,715	94,826	189,433	5,188	1,921	4,949
7	2,243,600	349,697	123,436	199,742	113	37,605	4,361
8	2,112,212	423,638	126,401	214,568	4,800	48,980	5,785
9	2,339,212	391,355	115,296	190,769	192	39,390	5,206
10	2,028,886	380,887	93,461	185,795	4,804	21,050	4,597
11	2,226,112	327,637	104,873	187,583	96	4,027	5,832
12	2,000,210	379,577	97,546	190,743	5,029	1,025	5,004
1	2,299,872	332,332	87,999	163,930	128	1,975	3,959
2	2,011,114	357,826	79,108	162,432	5,260	558	5,355
3	2,027,639	283,180	87,214	157,950	127	1,657	4,289
計	25,504,783	4,293,837	1,185,113	2,219,549	30,843	162,704	56,664
月平均	2,125,399	357,820	98,759	184,962	2,570	13,559	4,722
全水量比(%)	72.9	12.3	3.4	6.3	0.1	0.5	0.2
前年度	25,449,132	4,358,901	1,213,189	2,384,250	31,992	170,756	60,654
前年度比(%)	100.2	98.5	97.7	93.1	96.4	95.3	93.4

(単位：m³)

小計	分水	有収水量計	無収水量				計	合計
			消防用水	管等 洗浄用水	メータ 不感水量	その他		
856,660	-	856,660	145	2,842	36,883	429	40,299	896,959
1,022,543	-	1,022,543	13	631	44,080	53	44,777	1,067,320
901,471	-	901,471	0	10,191	38,868	58	49,117	950,588
1,005,098	-	1,005,098	0	5,007	43,315	69	48,391	1,053,489
986,702	-	986,702	1	114	42,576	139	42,830	1,029,532
1,144,516	-	1,144,516	5,924	353	49,462	60	55,799	1,200,315
930,828	-	930,828	6	181	41,674	46	41,907	972,735
985,522	-	985,522	0	592	43,098	54	43,744	1,029,266
905,085	-	905,085	0	361	39,017	71	39,449	944,534
1,020,457	-	1,020,457	375	1,595	44,024	38	46,032	1,066,489
876,956	-	876,956	378	187	37,799	70	38,434	915,390
886,811	-	886,811	267	12,199	38,225	4,451	55,142	941,953
11,522,649	-	11,522,649	7,109	34,253	499,021	5,538	545,921	12,068,570
960,221	-	960,221	592	2,854	41,585	462	45,493	1,005,714
95.5	-	95.5	0.1	0.3	4.1	0.0	4.5	100.0
11,649,971	-	11,649,971	4,917	16,091	467,839	5,261	494,108	12,144,079
98.9	-	98.9	144.6	212.9	106.7	105.3	110.5	99.4

1,767,801	-	1,767,801	78	216	76,168	153	76,615	1,844,416
1,943,248	-	1,943,248	20	15,169	83,725	312	99,226	2,042,474
1,956,187	-	1,956,187	412	916	84,445	196	85,969	2,042,156
1,947,045	-	1,947,045	55	1,003	83,978	148	85,184	2,032,229
2,034,872	-	2,034,872	6,366	760	87,868	196	95,190	2,130,062
2,091,599	-	2,091,599	0	639	90,322	219	91,180	2,182,779
1,891,469	-	1,891,469	146	879	81,934	227	83,186	1,974,655
1,864,057	-	1,864,057	38	1,472	80,398	97	82,005	1,946,062
1,890,685	-	1,890,685	4	723	81,607	148	82,482	1,973,167
1,935,247	-	1,935,247	22	1,313	83,589	110	85,034	2,020,281
1,805,588	-	1,805,588	30	1,330	77,869	178	79,407	1,884,995
1,675,149	-	1,675,149	178	71,806	72,230	10,185	154,399	1,829,548
22,802,947	-	22,802,947	7,349	96,226	984,133	12,169	1,099,877	23,902,824
1,900,246	-	1,900,246	612	8,019	82,011	1,014	91,656	1,991,902
95.4	-	95.4	0.0	0.4	4.1	0.1	4.6	100.0
23,095,976	-	23,095,976	7,294	190,215	927,933	13,153	1,138,595	24,234,571
98.7	-	98.7	100.8	50.6	106.1	92.5	96.6	98.6

2,542,415	-	2,542,415	501	183	109,600	116	110,400	2,652,815
2,874,972	-	2,874,972	10	1,848	123,832	105	125,795	3,000,767
2,731,070	-	2,731,070	10	1,821	117,637	109	119,577	2,850,647
2,958,554	-	2,958,554	60	2,077	127,425	120	129,682	3,088,236
2,936,384	-	2,936,384	14,436	1,963	126,551	128	143,078	3,079,462
3,081,420	-	3,081,420	353	1,979	132,927	145	135,404	3,216,824
2,719,480	-	2,719,480	2	1,188	117,142	118	118,450	2,837,930
2,856,160	-	2,856,160	15	1,105	123,067	113	124,300	2,980,460
2,679,134	-	2,679,134	164	1,153	115,451	109	116,877	2,796,011
2,890,195	-	2,890,195	5	1,178	124,707	100	125,990	3,016,185
2,621,653	-	2,621,653	148	13,129	112,967	86	126,330	2,747,983
2,562,056	-	2,562,056	0	1,136	110,328	28,051	139,515	2,701,571
33,453,493	-	33,453,493	15,704	28,760	1,441,634	29,300	1,515,398	34,968,891
2,787,791	-	2,787,791	1,309	2,397	120,136	2,442	126,283	2,914,074
95.7	-	95.7	0.0	0.1	4.1	0.1	4.3	100.0
33,668,874	-	33,668,874	14,287	8,569	1,349,616	28,413	1,400,885	35,069,759
99.4	-	99.4	109.9	335.6	106.8	103.1	108.2	99.7

(キ) 湘南台営業所

用途別 月別	家事用	業務用			浴場用		一時用
		営業用	公共用	工業用	浴場用	プール用	
4	801,603	138,556	49,919	85,236	259	1,364	1,221
5	1,053,174	143,170	57,145	97,657	0	324	1,420
6	865,889	148,776	64,097	73,781	291	3,980	1,187
7	1,025,197	142,272	74,465	99,100	0	15,818	2,581
8	882,123	157,840	84,919	88,139	355	24,846	3,238
9	1,065,958	151,164	69,712	108,793	0	15,963	2,299
10	864,955	149,226	56,864	79,146	306	12,441	2,104
11	1,027,584	139,632	61,278	96,007	0	287	2,007
12	856,783	145,554	60,419	74,244	271	101	2,293
1	1,072,211	146,566	51,794	93,126	0	431	3,768
2	845,015	141,570	47,599	64,044	275	101	2,992
3	930,975	129,860	47,233	85,722	0	536	2,722
計	11,291,467	1,734,186	725,444	1,044,995	1,757	76,192	27,832
月平均	940,956	144,516	60,454	87,083	146	6,349	2,319
全水量比(%)	72.4	11.1	4.7	6.7	0.0	0.5	0.2
前年度	11,288,751	1,767,900	765,531	1,138,645	1,895	63,260	22,049
前年度比(%)	100.0	98.1	94.8	91.8	92.7	120.4	126.2

(ク) 茅ヶ崎営業所

4	2,000,004	290,692	52,789	253,615	962	407	2,496
5	2,232,760	227,890	58,032	253,913	11	1,111	2,198
6	2,195,411	315,403	67,623	248,284	970	4,486	2,413
7	2,222,599	234,700	79,863	272,747	2	26,429	2,586
8	2,229,624	344,034	88,475	281,791	922	21,226	4,736
9	2,318,581	257,085	72,569	250,390	1	18,790	2,681
10	2,140,688	312,758	59,401	239,385	850	6,959	2,891
11	2,180,762	224,434	65,127	243,494	2	747	4,652
12	2,103,931	309,018	64,566	229,410	938	737	3,478
1	2,276,446	227,128	52,998	216,583	9	371	3,955
2	2,124,039	296,510	53,371	208,075	968	279	2,832
3	1,992,329	199,986	54,288	196,837	12	274	2,079
計	26,017,174	3,239,638	769,102	2,894,524	5,647	81,816	36,997
月平均	2,168,098	269,970	64,092	241,210	471	6,818	3,083
全水量比(%)	75.1	9.4	2.2	8.4	0.0	0.2	0.1
前年度	26,164,640	3,228,313	806,348	2,890,432	6,102	90,797	31,826
前年度比(%)	99.4	100.4	95.4	100.1	92.5	90.1	116.2

(ケ) 平塚営業所

4	1,828,894	434,438	106,347	378,190	588	132	2,241
5	2,110,031	243,320	109,403	251,625	535	199	909
6	1,967,713	462,987	121,717	366,790	641	5,752	1,019
7	2,148,065	257,289	137,007	282,009	561	25,888	1,159
8	2,034,012	509,867	164,105	431,532	659	57,995	1,677
9	2,254,138	276,115	134,758	276,781	681	18,968	1,677
10	1,969,720	454,841	115,590	375,594	644	2,735	2,672
11	2,094,409	244,520	126,688	257,093	515	0	2,921
12	1,935,548	452,285	121,816	379,117	590	59	3,285
1	2,167,680	247,097	101,842	236,973	519	399	1,974
2	1,955,971	426,852	97,766	340,960	665	750	1,526
3	1,920,679	217,022	92,707	237,213	397	19	1,526
計	24,386,860	4,226,633	1,429,746	3,813,877	6,995	112,896	22,586
月平均	2,032,238	352,219	119,146	317,823	583	9,408	1,882
全水量比(%)	58.6	10.2	3.4	9.2	0.0	0.3	0.1
前年度	24,611,969	4,348,679	1,501,410	3,826,581	7,052	107,616	22,603
前年度比(%)	99.1	97.2	95.2	99.7	99.2	104.9	99.9

(単位：m³)

小 計	分 水	有収水量計	無 収 水 量					合 計
			消防用水	管 等 洗浄用水	メ ー タ 不感水量	そ の 他	計	
1,078,158	-	1,078,158	47	126	46,469	76	46,718	1,124,876
1,352,890	-	1,352,890	13	116	58,322	89	58,540	1,411,430
1,158,001	-	1,158,001	55	380	49,909	73	50,417	1,208,418
1,359,433	-	1,359,433	486	2,501	58,526	100	61,613	1,421,046
1,241,460	-	1,241,460	8,094	488	53,593	115	62,290	1,303,750
1,413,889	-	1,413,889	345	528	60,973	98	61,944	1,475,833
1,165,042	-	1,165,042	2	15,161	50,367	75	65,605	1,230,647
1,326,795	-	1,326,795	20	510	57,166	141	57,837	1,384,632
1,139,665	-	1,139,665	81	351	49,130	94	49,656	1,189,321
1,367,896	-	1,367,896	23	1,239	58,965	105	60,332	1,428,228
1,101,596	-	1,101,596	29	1,539	47,441	80	49,089	1,150,685
1,197,048	-	1,197,048	18	179	51,530	11,556	63,283	1,260,331
14,901,873	-	14,901,873	9,213	23,118	642,391	12,602	687,324	15,589,197
1,241,823	-	1,241,823	768	1,927	53,533	1,050	57,277	1,299,100
95.6	-	95.6	0.1	0.1	4.1	0.1	4.4	100.0
15,048,031	-	15,048,031	9,480	5,144	604,131	12,180	630,935	15,678,966
99.0	-	99.0	97.2	449.4	106.3	103.5	108.9	99.4

2,600,965	-	2,600,965	221	54,780	112,020	975	167,996	2,768,961
2,775,915	-	2,775,915	60	14,237	119,654	847	134,798	2,910,713
2,834,590	-	2,834,590	345	7,674	122,098	863	130,980	2,965,570
2,838,926	-	2,838,926	30	6,185	122,507	1,105	129,827	2,968,753
2,970,808	-	2,970,808	12,095	6,474	128,146	1,498	148,213	3,119,021
2,920,097	-	2,920,097	290	5,657	126,088	1,403	133,438	3,053,535
2,762,932	-	2,762,932	40	5,850	119,236	1,076	126,202	2,889,134
2,719,218	-	2,719,218	40	6,138	117,206	1,065	124,449	2,843,667
2,712,078	-	2,712,078	32	7,453	116,870	822	125,177	2,837,255
2,777,490	-	2,777,490	20	6,130	119,722	603	126,475	2,903,965
2,686,074	-	2,686,074	604	7,050	115,781	798	124,233	2,810,307
2,445,805	-	2,445,805	394	6,518	105,295	14,862	127,069	2,572,874
33,044,898	-	33,044,898	14,171	134,146	1,424,623	25,917	1,598,857	34,643,755
2,753,742	-	2,753,742	1,181	11,179	118,719	2,160	133,238	2,886,980
95.4	-	95.4	0.0	0.4	4.1	0.1	4.6	100.0
33,218,458	-	33,218,458	6,258	131,342	1,332,708	26,910	1,497,218	34,715,676
99.5	-	99.5	226.4	102.1	106.9	96.3	106.8	99.8

2,750,830	481,710	3,232,540	135	286	139,278	78	139,777	3,372,317
2,716,022	540,300	3,256,322	21	189	140,213	203	140,626	3,396,948
2,926,619	496,540	3,423,159	170	239	147,384	61	147,854	3,571,013
2,851,978	650,230	3,502,208	16,440	419	150,770	108	167,737	3,669,945
3,199,847	508,140	3,707,987	391	465	159,981	120	160,957	3,868,944
2,963,118	459,290	3,422,408	174	451	147,741	138	148,504	3,570,912
2,921,796	524,560	3,446,356	25	512	148,660	72	149,269	3,595,625
2,726,146	457,810	3,183,956	45	465	137,133	74	137,717	3,321,673
2,892,700	429,790	3,322,490	18	379	143,091	69	143,557	3,466,047
2,756,484	479,680	3,236,164	61	330	139,477	111	139,979	3,376,143
2,824,490	388,280	3,212,770	335	377	138,416	70	139,198	3,351,968
2,469,563	427,710	2,897,273	80	435	124,731	23,231	148,477	3,045,750
33,999,593	5,844,040	39,843,633	17,895	4,547	1,716,875	24,335	1,763,652	41,607,285
2,833,299	487,003	3,320,303	1,491	379	143,073	2,028	146,971	3,467,274
81.8	14.0	95.8	0.0	0.0	4.1	0.1	4.2	100.0
34,425,910	6,415,660	40,841,570	20,795	4,623	1,638,380	23,916	1,687,714	42,529,284
98.8	91.1	97.6	86.1	98.4	104.8	101.8	104.5	97.8

(コ) 二宮営業所

用途別 月別	家事用	業務用			浴場用		一時用
		営業用	公共用	工業用	浴場用	プール用	
4	585,450	68,906	13,655	7,578	-	14	282
5	628,542	64,045	14,494	12,887	-	33	734
6	620,350	71,759	15,813	7,357	-	1,471	722
7	637,839	62,528	23,651	14,167	-	3,490	996
8	663,277	76,889	22,556	8,364	-	4,046	1,660
9	667,803	65,935	19,120	13,267	-	2,316	427
10	622,208	74,801	15,589	6,853	-	421	121
11	622,281	59,381	16,862	13,159	-	10	169
12	601,451	67,855	16,865	7,305	-	4	208
1	647,918	60,993	13,110	12,203	-	0	251
2	607,033	64,033	13,658	6,164	-	1	313
3	566,443	55,453	14,653	11,080	-	0	553
計	7,470,595	792,578	200,026	120,384	-	11,806	6,436
月平均	622,550	66,048	16,669	10,032	-	984	536
全水量比(%)	82.9	8.8	2.2	1.3	-	0.1	0.1
前年度	7,479,254	815,082	215,692	116,738	140	12,189	7,843
前年度比(%)	99.9	97.2	92.7	103.1	-	96.9	82.1

(サ) 大和営業所

4	1,659,765	245,383	54,912	29,087	385	567	3,020
5	1,681,204	313,729	54,752	48,269	0	840	1,915
6	1,778,220	261,086	64,604	28,755	442	5,699	2,684
7	1,678,750	320,859	70,746	53,017	0	22,078	2,628
8	1,825,076	275,366	77,555	33,337	574	21,367	3,724
9	1,725,816	338,304	60,130	45,353	0	23,037	3,517
10	1,753,237	248,512	62,173	30,264	491	2,526	5,114
11	1,664,820	313,318	60,209	42,372	0	248	3,435
12	1,749,353	251,765	64,145	24,491	389	22	1,662
1	1,693,341	325,426	49,276	36,719	0	38	1,980
2	1,793,975	248,738	54,366	21,612	374	102	1,889
3	1,509,480	280,078	52,383	37,827	0	26	2,114
計	20,513,037	3,422,564	725,251	431,103	2,655	76,550	33,682
月平均	1,709,420	285,214	60,438	35,925	221	6,379	2,807
全水量比(%)	77.3	12.9	2.8	1.6	0.0	0.3	0.1
前年度	20,631,866	3,459,478	712,843	477,182	6,957	70,074	39,603
前年度比(%)	99.4	98.9	101.7	90.3	38.2	109.2	85.0

(シ) 綾瀬営業所

4	615,813	86,012	15,742	50,730	-	451	778
5	635,751	118,757	15,463	77,255	-	1,506	487
6	659,176	88,194	17,861	48,054	-	2,097	310
7	627,726	115,329	20,193	81,868	-	11,680	929
8	667,710	95,294	22,661	54,218	-	12,896	1,349
9	662,658	129,748	16,721	86,271	-	10,465	1,904
10	648,698	87,679	17,029	47,470	-	2,275	1,768
11	623,299	127,258	19,966	76,405	-	232	1,799
12	642,997	85,293	18,221	47,006	-	144	2,559
1	634,433	112,602	14,420	74,097	-	374	1,928
2	647,992	83,143	14,316	44,023	-	307	359
3	565,503	102,138	15,794	68,961	-	203	2,244
計	7,631,756	1,231,447	208,387	756,358	-	42,630	16,414
月平均	635,980	102,621	17,366	63,030	-	3,553	1,368
全水量比(%)	73.9	11.9	2.0	7.3	-	0.4	0.2
前年度	7,663,796	1,190,880	202,110	786,024	-	38,754	6,324
前年度比(%)	99.6	103.4	103.1	96.2	-	110.0	259.6

(単位：m³)

小計	分水	有収水量計	無収水量					合計
			消防用水	管等 洗浄用水	メータ 不感水量	その他	計	
675,885	-	675,885	11	1,748	29,131	43	30,933	706,818
720,735	-	720,735	4	3,796	31,037	40	34,877	755,612
717,472	-	717,472	0	3,395	30,934	42	34,371	751,843
742,671	-	742,671	325	3,473	32,075	46	35,919	778,590
776,792	-	776,792	569	3,940	33,501	56	38,066	814,858
768,868	-	768,868	15	4,117	33,159	59	37,350	806,218
719,993	-	719,993	4	2,742	31,124	43	33,913	753,906
711,862	-	711,862	0	2,674	30,682	46	33,402	745,264
693,688	-	693,688	0	2,880	29,921	63	32,864	726,552
734,475	-	734,475	0	5,910	31,667	50	37,627	772,102
691,202	-	691,202	3	4,554	29,829	46	34,432	725,634
648,182	-	648,182	41	2,456	27,942	1,847	32,286	680,468
8,601,825	-	8,601,825	972	41,685	371,002	2,381	416,040	9,017,865
716,819	-	716,819	81	3,474	30,917	198	34,670	751,489
95.4	-	95.4	0.0	0.5	4.1	0.0	4.6	100.0
8,646,938	-	8,646,938	1,468	48,663	347,229	2,815	400,175	9,047,113
99.5	-	99.5	66.2	85.7	106.8	84.6	104.0	99.7

1,993,119	27,000	2,020,119	53	400	86,980	103	87,536	2,107,655
2,100,709	35,072	2,135,781	9	356	91,998	81	92,444	2,228,225
2,141,490	29,004	2,170,494	11	355	93,468	90	93,924	2,264,418
2,148,078	33,706	2,181,784	17	1,437	94,017	99	95,570	2,277,354
2,236,999	31,835	2,268,834	8,993	594	97,855	118	107,560	2,376,394
2,196,157	28,350	2,224,507	19	662	95,908	129	96,718	2,321,225
2,102,317	0	2,102,317	0	818	90,591	520	91,929	2,194,246
2,084,402	0	2,084,402	120	1,088	89,853	867	91,928	2,176,330
2,091,827	0	2,091,827	113	982	90,104	547	91,746	2,183,573
2,106,780	0	2,106,780	101	670	90,815	172	91,758	2,198,538
2,121,056	0	2,121,056	1	772	91,369	287	92,429	2,213,485
1,881,908	0	1,881,908	95	2,640	80,971	32,246	115,952	1,997,860
25,204,842	184,967	25,389,809	9,532	10,774	1,093,929	35,259	1,149,494	26,539,303
2,100,404	15,414	2,115,817	794	898	91,161	2,938	95,791	2,211,609
95.0	0.7	95.7	0.0	0.1	4.1	0.1	4.3	100.0
25,398,003	364,686	25,762,689	9,595	72,018	1,032,961	35,343	1,149,917	26,912,606
99.2	50.7	98.6	99.3	15.0	105.9	99.8	100.0	98.6

769,526	-	769,526	10	186	33,139	160	33,495	803,021
849,219	-	849,219	1	220	36,597	167	36,985	886,204
815,692	-	815,692	9	962	35,192	170	36,333	852,025
857,725	-	857,725	46	1,238	36,933	290	38,507	896,232
854,128	-	854,128	4,981	1,082	36,811	236	43,110	897,238
907,767	-	907,767	5	435	39,215	241	39,896	947,663
804,919	-	804,919	57	287	34,688	224	35,256	840,175
848,959	-	848,959	84	720	36,608	228	37,640	886,599
796,220	-	796,220	6	401	34,497	120	35,024	831,244
837,854	-	837,854	32	216	36,113	142	36,503	874,357
790,140	-	790,140	74	671	34,049	97	34,891	825,031
754,843	-	754,843	10	370	32,509	3,870	36,759	791,602
9,886,992	-	9,886,992	5,315	6,788	426,351	5,945	444,399	10,331,391
823,916	-	823,916	443	566	35,529	495	37,033	860,949
95.7	-	95.7	0.0	0.1	4.1	0.1	4.3	100.0
9,887,888	-	9,887,888	5,386	5,617	397,001	6,118	414,122	10,302,010
100.0	-	100.0	98.7	120.8	107.4	97.2	107.3	100.3

(ス) 厚木営業所

用途別 月別	家事用	業務用			浴場用		一時用
		営業用	公共用	工業用	浴場用	プール用	
4	1,660,344	545,775	118,081	207,575	687	1,159	1,508
5	1,869,887	280,719	110,573	153,815	0	6,389	1,721
6	1,793,982	580,481	131,423	199,035	573	10,578	1,621
7	1,903,827	298,290	135,120	183,458	0	32,090	1,855
8	1,841,350	635,702	156,096	240,238	425	41,455	1,532
9	1,938,197	331,802	122,940	192,702	0	26,357	1,434
10	1,764,462	594,880	125,687	207,018	450	11,329	2,134
11	1,862,628	286,939	120,545	161,193	0	4,742	1,492
12	1,753,132	568,796	135,891	183,383	500	857	1,001
1	1,918,838	277,773	106,275	144,548	0	887	1,188
2	1,761,816	531,825	109,727	164,802	642	266	1,490
3	1,714,926	247,476	103,503	137,712	0	1,250	2,834
計	21,783,389	5,180,458	1,475,861	2,175,479	3,277	137,359	19,810
月平均	1,815,282	431,705	122,988	181,290	273	11,447	1,651
全水量比(%)	67.6	16.1	4.6	6.8	0.0	0.4	0.1
前年度	21,791,022	5,353,361	1,493,985	2,346,909	3,366	124,204	31,203
前年度比(%)	100.0	96.8	98.8	92.7	97.4	110.6	63.5

(セ) 海老名営業所

4	884,496	141,011	57,884	87,652	113	73	1,147
5	969,249	165,074	52,685	118,824	0	933	1,222
6	946,386	147,660	58,602	104,393	165	5,382	4,161
7	980,762	169,414	59,368	110,133	0	9,107	1,549
8	967,082	161,332	66,717	118,243	206	23,766	1,827
9	995,663	182,925	68,689	117,306	0	12,156	2,448
10	918,461	144,010	55,596	73,335	201	2,951	2,428
11	947,358	159,236	58,261	83,848	0	365	2,617
12	927,289	143,370	64,473	92,543	144	422	2,017
1	977,039	158,331	52,841	96,961	0	107	1,694
2	922,021	132,901	48,680	58,473	111	87	1,873
3	874,543	140,352	48,739	91,191	0	48	4,543
計	11,310,349	1,845,616	692,535	1,152,902	940	55,397	27,526
月平均	942,529	153,801	57,711	96,075	78	4,616	2,294
全水量比(%)	68.1	11.1	4.2	7.0	0.0	0.3	0.2
前年度	11,296,287	1,994,175	696,579	1,225,921	905	54,575	20,372
前年度比(%)	100.1	92.6	99.4	94.0	103.9	101.5	135.1

(ソ) 伊勢原営業所

4	790,862	137,396	41,278	57,194	-	80	470
5	719,839	144,859	35,950	34,571	-	328	562
6	851,705	144,988	44,523	54,734	-	3,630	678
7	725,589	158,742	40,224	41,474	-	9,394	633
8	876,947	162,104	52,291	63,372	-	9,738	857
9	730,918	166,966	35,300	38,919	-	8,159	630
10	827,876	142,847	39,443	53,399	-	1,768	708
11	704,320	143,068	39,613	35,276	-	569	880
12	828,097	139,667	44,567	53,223	-	68	657
1	720,475	133,940	32,347	29,121	-	23	885
2	830,462	126,324	34,927	45,815	-	21	880
3	651,486	119,566	31,335	30,798	-	16	1,189
計	9,258,576	1,720,467	471,798	537,896	-	33,794	9,029
月平均	771,548	143,372	39,317	44,825	-	2,816	752
全水量比(%)	73.5	13.7	3.7	4.3	-	0.3	0.1
前年度	9,276,852	1,712,783	463,101	567,842	-	36,009	11,812
前年度比(%)	99.8	100.4	101.9	94.7	-	93.8	76.4

(単位：m³)

小計	分水	有収水量計	無収水量					合計
			消防用水	管等 洗浄用水	メータ 不感水量	その他	計	
2,535,129	-	2,535,129	2	375	109,201	146	109,724	2,644,853
2,423,104	-	2,423,104	20	3,764	104,285	146	108,215	2,531,319
2,717,693	-	2,717,693	85	6,814	116,993	140	124,032	2,841,725
2,554,640	-	2,554,640	79	10,604	110,072	143	120,898	2,675,538
2,916,798	-	2,916,798	14,391	1,797	125,555	167	141,910	3,058,708
2,613,432	-	2,613,432	148	3,707	112,876	183	116,914	2,730,346
2,705,960	-	2,705,960	50	3,629	116,775	132	120,586	2,826,546
2,437,539	-	2,437,539	105	3,602	105,073	138	108,918	2,546,457
2,643,560	-	2,643,560	44	10,503	114,011	148	124,706	2,768,266
2,449,509	-	2,449,509	42	3,530	105,494	139	109,205	2,558,714
2,570,568	-	2,570,568	1	4,178	111,002	128	115,309	2,685,877
2,207,701	-	2,207,701	100	4,601	95,236	24,515	124,452	2,332,153
30,775,633	-	30,775,633	15,067	57,104	1,326,573	26,125	1,424,869	32,200,502
2,564,636	-	2,564,636	1,256	4,759	110,548	2,177	118,739	2,683,375
95.6	-	95.6	0.0	0.2	4.1	0.1	4.4	100.0
31,144,050	-	31,144,050	14,064	17,723	1,249,558	7,208	1,288,553	32,432,603
98.8	-	98.8	107.1	322.2	106.2	362.4	110.6	99.3

1,172,376	45,880	1,218,256	35	116	52,406	86	52,643	1,270,899
1,307,987	57,780	1,365,767	0	145	58,832	70	59,047	1,424,814
1,266,749	49,230	1,315,979	180	229	56,680	88	57,177	1,373,156
1,330,333	54,700	1,385,033	6,275	344	59,645	98	66,362	1,451,395
1,339,173	52,540	1,391,713	1,056	422	59,915	93	61,486	1,453,199
1,379,187	47,490	1,426,677	20	292	61,495	72	61,879	1,488,556
1,196,982	88,330	1,285,312	448	324	55,354	77	56,203	1,341,515
1,251,685	81,590	1,333,275	5	329	57,482	63	57,879	1,391,154
1,230,258	76,060	1,306,318	52	470	56,276	69	56,867	1,363,185
1,286,973	92,830	1,379,803	120	241	59,510	64	59,935	1,439,738
1,164,146	76,480	1,240,626	498	176	53,479	65	54,218	1,294,844
1,159,416	79,350	1,238,766	90	5,488	53,298	10,544	69,420	1,308,186
15,085,265	802,260	15,887,525	8,779	8,576	684,372	11,389	713,116	16,600,641
1,257,105	66,855	1,323,960	732	715	57,031	949	59,426	1,383,387
90.9	4.8	95.7	0.1	0.0	4.1	0.1	4.3	100.0
15,288,814	730,000	16,018,814	8,288	8,453	641,954	11,953	670,648	16,689,462
98.7	109.9	99.2	105.9	101.5	106.6	95.3	106.3	99.5

1,027,280	-	1,027,280	27	720	44,210	51	45,008	1,072,288
936,109	-	936,109	20	395	40,328	36	40,779	976,888
1,100,258	-	1,100,258	40	387	47,379	50	47,856	1,148,114
976,056	-	976,056	811	767	42,077	49	43,704	1,019,760
1,165,309	-	1,165,309	5,285	644	50,160	57	56,146	1,221,455
980,892	-	980,892	770	492	42,253	66	43,581	1,024,473
1,066,041	-	1,066,041	38	417	45,939	54	46,448	1,112,489
923,726	-	923,726	37	705	39,781	45	40,568	964,294
1,066,279	-	1,066,279	58	788	45,923	62	46,831	1,113,110
916,791	-	916,791	258	574	39,615	59	40,506	957,297
1,038,429	-	1,038,429	27	1,171	44,729	53	45,980	1,084,409
834,390	-	834,390	100	9,309	35,918	11,107	56,434	890,824
12,031,560	-	12,031,560	7,471	16,369	518,312	11,689	553,841	12,585,401
1,002,630	-	1,002,630	623	1,364	43,193	974	46,153	1,048,783
95.6	-	95.6	0.1	0.1	4.1	0.1	4.4	100.0
12,068,399	-	12,068,399	6,904	12,879	483,642	11,013	514,438	12,582,837
99.7	-	99.7	108.2	127.1	107.2	106.1	107.7	100.0

(夕) 箱根営業所

用途別 月別	家事用	業務用			浴場用		一時用
		営業用	公共用	工業用	浴場用	プール用	
4	71,160	234,038	11,136	-	-	0	1,149
5	69,194	92,467	13,584	-	-	0	880
6	73,960	247,101	11,814	-	-	0	878
7	66,396	82,871	12,844	-	-	578	882
8	79,479	247,771	15,044	-	-	632	702
9	84,110	98,162	16,265	-	-	792	568
10	81,030	262,738	12,869	-	-	194	688
11	67,527	87,096	10,968	-	-	0	1,050
12	69,252	246,057	13,857	-	-	0	2,321
1	75,800	96,116	11,167	-	-	0	1,093
2	67,147	217,979	11,710	-	-	0	1,436
3	58,844	67,158	9,119	-	-	0	1,483
計	863,899	1,979,554	150,377	-	-	2,196	13,130
月平均	71,992	164,963	12,531	-	-	183	1,094
全水量比(%)	26.9	61.7	4.7	-	-	0.1	0.4
前年度	874,900	2,074,044	152,380	-	-	2,051	9,398
前年度比(%)	98.7	95.4	98.7	-	-	107.1	139.7

(単位：m³)

小 計	分 水	有収水量計	無 収 水 量					合 計
			消防用水	管 等 洗浄用水	メ ー タ 不感水量	そ の 他	計	
317,483	-	317,483	0	5,589	13,700	56	19,345	336,828
176,125	-	176,125	0	5,467	7,636	50	13,153	189,278
333,753	-	333,753	0	4,891	14,361	60	19,312	353,065
163,571	-	163,571	0	5,595	7,066	69	12,730	176,301
343,628	-	343,628	0	8,268	15,229	105	23,602	367,230
199,897	-	199,897	0	5,902	8,615	95	14,612	214,509
357,519	-	357,519	0	5,987	15,701	62	21,750	379,269
166,641	-	166,641	0	5,076	7,199	50	12,325	178,966
331,487	-	331,487	0	5,135	14,423	58	19,616	351,103
184,176	-	184,176	0	5,133	7,932	43	13,108	197,284
298,272	-	298,272	0	4,858	13,198	43	18,099	316,371
136,604	-	136,604	19	5,449	5,937	346	11,751	148,355
3,009,156	-	3,009,156	19	67,350	130,997	1,037	199,403	3,208,559
250,763	-	250,763	2	5,613	10,916	86	16,617	267,380
93.8	-	93.8	0.0	2.1	4.1	0.0	6.2	100.0
3,112,773	-	3,112,773	61	68,349	126,736	1,689	196,835	3,309,608
96.7	-	96.7	31.1	98.5	103.4	61.4	101.3	96.9

(4) 点検件数

(単位：件)

所別	用途別 点検 区分	家事用	営業用	公共用	工業用	浴場用	プール用	一時用	分水	合計
		相模原	毎月 隔月 計	26,570 816,975 843,545	2,189 47,917 50,106	5,883 1,159 7,042	984 5,001 5,985	0 24 24	660 0 660	2,132 0 2,132
相模原南	毎月 隔月 計	17,512 623,434 640,946	732 26,165 26,897	3,259 508 3,767	76 571 647	0 30 30	457 6 463	1,099 0 1,099	12 0 12	23,147 650,714 673,861
津久井	毎月 隔月 計	1,732 126,185 127,917	203 6,009 6,212	1,953 929 2,882	85 588 673	0 0 0	192 48 240	248 0 248	0 0 0	4,413 133,759 138,172
逗子	毎月 隔月 計	3,625 212,446 216,071	215 10,492 10,707	36 1,542 1,578	0 12 12	0 12 12	0 97 97	782 0 782	0 0 0	4,658 224,601 229,259
鎌倉	毎月 隔月 計	7,569 401,627 409,196	1,134 22,258 23,392	5,249 503 5,752	259 535 794	12 30 42	204 12 216	1,508 0 1,508	0 0 0	15,935 424,965 440,900
藤沢	毎月 隔月 計	14,755 622,560 637,315	1,390 33,177 34,567	5,672 566 6,238	418 668 1,086	0 30 30	504 18 522	1,831 0 1,831	0 0 0	24,570 657,019 681,589
湘南台	毎月 隔月 計	6,680 275,430 282,110	386 17,416 17,802	2,362 386 2,748	267 1,575 1,842	0 12 12	264 0 264	931 0 931	0 0 0	10,890 294,819 305,709
茅ヶ崎	毎月 隔月 計	12,030 588,432 600,462	1,302 27,175 28,477	4,239 319 4,558	812 1,777 2,589	0 24 24	420 0 420	1,602 0 1,602	0 0 0	20,405 617,727 638,132
平塚	毎月 隔月 計	12,130 548,561 560,691	1,595 39,168 40,763	5,642 612 6,254	1,198 2,157 3,355	0 65 65	672 0 672	1,445 0 1,445	12 0 12	22,694 590,563 613,257
二宮	毎月 隔月 計	2,348 159,472 161,820	285 8,081 8,366	2,499 324 2,823	144 216 360	0 0 0	64 6 70	399 0 399	0 0 0	5,739 168,099 173,838
大和	毎月 隔月 計	13,888 524,420 538,308	977 33,904 34,881	1,700 1,564 3,264	207 1,296 1,503	0 12 12	312 0 312	1,168 0 1,168	6 0 6	18,258 561,196 579,454
綾瀬	毎月 隔月 計	3,353 165,674 169,027	263 9,311 9,574	1,479 237 1,716	210 2,390 2,600	0 0 0	192 0 192	562 0 562	0 0 0	6,059 177,612 183,671
厚木	毎月 隔月 計	13,390 531,275 544,665	1,742 32,664 34,406	5,767 878 6,645	1,189 1,373 2,562	0 6 6	516 6 522	1,112 0 1,112	0 0 0	23,716 566,202 589,918
海老名	毎月 隔月 計	5,653 257,047 262,700	706 14,811 15,517	1,793 513 2,306	245 651 896	0 6 6	264 0 264	556 0 556	14 0 14	9,231 273,028 282,259
伊勢原	毎月 隔月 計	5,947 224,113 230,060	426 11,886 12,312	1,165 759 1,924	500 586 1,086	0 0 0	204 6 210	467 0 467	0 0 0	8,709 237,350 246,059
箱根	毎月 隔月 計	299 17,727 18,026	81 4,501 4,582	38 294 332	0 0 0	0 0 0	12 0 12	200 0 200	0 0 0	630 22,522 23,152
合計	毎月 隔月 計	147,481 6,095,378 6,242,859	13,626 344,935 358,561	48,736 11,093 59,829	6,594 19,396 25,990	12 251 263	4,937 199 5,136	16,042 0 16,042	44 0 44	237,472 6,471,252 6,708,724

5 給水工事・量水器

(1) 給水工事

ア 新 設

所別 年度月別	相模原	相模原 南	津久井	逗子	鎌倉	藤沢	湘南台	茅ヶ崎	平塚	二宮	大和	綾瀬	厚木	海老名	伊勢原	箱根	計
9年度	2,220	1,123	394	505	916	1,552	1,092	2,020	1,311	553	1,379	473	2,004	619	637	43	16,841
10年度	1,978	1,107	354	428	787	1,455	865	1,657	1,304	521	1,114	415	1,896	531	623	38	15,073
11年度	2,308	1,200	306	486	890	1,272	888	1,722	1,254	498	1,110	389	1,841	646	649	38	15,497
12年度	2,352	1,048	345	533	906	1,457	1,054	1,561	1,710	486	1,131	492	1,684	608	763	36	16,166
13年度	2,618	1,229	279	447	815	1,873	1,068	1,878	1,787	517	1,119	592	1,653	581	610	22	17,168
4月	205	73	30	47	79	123	80	154	189	41	130	60	111	51	73	2	1,448
5月	208	112	24	39	66	146	57	96	88	66	83	40	108	53	27	2	1,215
6月	231	88	22	443	44	123	67	139	124	27	64	38	134	45	41	3	1,233
7月	222	60	14	48	45	139	46	123	182	29	111	58	131	42	62	1	1,313
8月	163	71	11	26	51	144	81	140	150	31	113	28	114	85	42	2	1,252
9月	205	110	32	18	43	209	107	158	127	34	70	52	90	63	33	1	1,352
10月	213	90	21	37	74	195	61	165	127	41	77	61	124	58	60	1	1,405
11月	198	92	20	33	72	138	41	106	133	42	68	43	129	45	39	1	1,200
12月	200	125	31	37	62	146	92	209	117	44	98	49	144	36	45	6	1,441
1月	142	97	11	18	87	143	72	114	121	48	96	29	118	22	36	1	1,155
2月	276	156	29	42	87	147	174	221	178	56	112	63	140	54	54	0	1,775
3月	355	155	34	59	105	220	190	253	251	58	177	71	310	98	98	2	2,379
月平均	218.2	102.4	23.3	37.3	67.9	156.1	89	156.5	148.9	43.1	99.9	49.3	137.8	48.4	50.8	1.8	1430.7
前年度との 比較(%)	111.3	117.3	80.9	83.9	90.0	128.6	101.3	120.3	104.5	106.4	106.0	120.3	98.2	95.6	80.0	61.1	106.2

イ 改 造

所別 年度月別	相模原	相模原 南	津久井	逗子	鎌倉	藤沢	湘南台	茅ヶ崎	平塚	二宮	大和	綾瀬	厚木	海老名	伊勢原	箱根	計
9年度	1,810	1,242	248	655	1,146	1,437	627	1,357	1,566	577	1,036	320	1,065	548	487	48	14,169
10年度	1,503	996	178	541	943	1,149	600	1,167	1,330	375	876	310	894	433	396	46	11,737
11年度	1,580	1,301	195	517	816	1,110	546	1,156	1,219	351	898	294	927	427	445	55	11,837
12年度	1,624	990	199	513	905	1,148	505	1,164	1,186	359	874	316	938	469	403	65	11,658
13年度	1,510	947	185	466	904	1,109	587	1,197	1,126	480	842	350	903	404	347	73	11,470
4月	114	93	10	45	99	107	51	113	104	19	69	35	86	33	36	2	1,016
5月	115	68	17	37	80	78	41	122	85	39	64	28	71	45	39	7	936
6月	127	87	11	55	89	109	46	93	88	180	83	24	66	44	43	4	1,149
7月	146	76	21	53	86	84	38	88	76	28	75	28	88	34	22	9	952
8月	101	84	16	25	63	97	46	85	92	14	90	27	86	28	21	9	884
9月	128	90	9	30	67	73	35	88	96	12	54	30	73	37	20	3	845
10月	154	84	17	45	74	99	72	121	102	25	71	53	85	34	36	8	1,080
11月	134	78	13	44	71	107	39	89	107	32	70	26	56	34	24	8	932
12月	138	77	25	33	91	100	56	97	109	32	71	19	68	35	20	8	979
1月	77	64	16	36	52	68	37	76	60	29	57	21	69	26	19	6	713
2月	135	67	14	36	75	83	59	102	91	33	60	29	61	19	31	2	897
3月	141	79	16	27	97	104	67	123	116	37	78	30	94	35	36	7	1,087
月平均	125.8	78.9	15.4	38.8	78.7	92.4	48.9	99.8	93.8	40	70.2	29.2	75.3	33.7	28.9	6.1	955.8
前年度との 比較(%)	93.0	95.7	93.0	90.8	104.3	96.6	116.2	102.8	94.9	133.7	96.3	110.8	96.3	86.1	86.1	112.3	98.4

ウ 撤 去

所別 年度月別	相模原	相模原 南	津久井	逗子	鎌倉	藤沢	湘南台	茅ヶ崎	平塚	二宮	大和	綾瀬	厚木	海老名	伊勢原	箱根	計
9年度	559	367	79	68	284	389	199	300	416	32	403	32	186	170	76	5	3,565
10年度	598	443	46	116	437	419	217	241	405	52	353	69	282	93	73	6	3,850
11年度	823	730	46	98	269	886	234	420	246	59	391	106	307	224	89	3	4,931
12年度	741	524	22	77	390	380	233	324	483	82	445	64	276	194	122	2	4,359
13年度	571	396	48	116	343	357	348	347	497	87	378	104	294	182	122	10	4,200
4月	61	15	1	32	22	26	15	42	79	2	24	12	16	7	9	0	363
5月	27	35	0	6	15	22	38	74	63	22	19	12	43	13	7	0	396
6月	47	55	2	8	29	38	23	12	19	5	34	10	10	20	8	0	320
7月	48	58	13	15	42	16	15	36	30	2	29	1	23	10	2	0	340
8月	67	21	0	3	25	11	18	26	56	2	25	9	21	9	41	0	334
9月	27	38	3	0	18	18	28	13	0	7	13	22	60	1	4	0	291
10月	71	16	7	0	25	27	35	38	56	12	28	14	46	18	5	8	394
11月	34	22	1	5	26	44	25	8	30	7	19	5	10	39	1	0	287
12月	43	53	9	5	44	17	43	23	44	8	52	7	26	10	3	0	391
1月	41	28	1	13	25	30	46	50	31	12	63	4	3	13	15	1	366
2月	49	29	5	8	51	73	24	23	48	5	49	5	9	12	24	0	404
3月	56	26	6	21	21	35	28	2	21	3	23	3	27	21	3	1	314
月平均	47.6	33.0	4.0	9.7	28.6	29.8	29.0	28.9	41.4	7.3	31.5	8.7	24.5	15.2	10.2	0.8	350.0
前年度との 比較(%)	77.1	75.6	218.2	150.7	88.0	94.0	149.4	107.1	102.9	106.1	84.9	162.5	106.5	93.81	100.0	500.0	96.35

工 修 理

所別 年度月別	相模原	相模原 南	津久井	逗子	鎌倉	藤沢	湘南台	茅ヶ崎	平塚	二宮	大和	綾瀬	厚木	海老名	伊勢原	箱根	計
9年度	2,288	1,692	815	2,501	3,759	3,161	830	3,142	3,350	1,067	963	667	976	1,118	1,041	390	27,760
10年度	2,112	1,662	755	2,113	3,558	2,895	1,015	3,041	3,073	919	830	539	1,185	894	987	232	25,810
11年度	2,606	1,512	712	1,891	3,795	3,222	1,090	2,765	3,797	912	760	479	742	910	1,025	153	26,371
12年度	1,587	1,619	1,084	1,745	3,685	2,893	596	2,568	2,436	898	677	406	790	897	1,018	274	23,173
13年度	1,423	1,469	854	1,705	2,990	2,183	886	2,126	2,245	796	511	425	612	751	772	190	19,938
4月	107	85	76	126	245	209	48	164	159	57	23	22	53	63	67	21	1,525
5月	102	108	84	126	216	187	66	179	172	59	41	31	54	56	69	14	1,564
6月	143	122	73	119	292	165	71	155	192	63	49	33	65	65	64	10	1,681
7月	158	116	65	153	262	187	106	163	175	70	29	26	56	72	62	15	1,715
8月	185	99	81	167	283	186	90	207	223	87	57	36	55	73	58	13	1,900
9月	139	126	78	157	239	160	92	196	224	96	36	44	49	71	78	14	1,799
10月	108	129	75	161	245	237	75	192	191	60	53	52	45	71	70	8	1,772
11月	103	127	61	153	235	187	66	175	220	43	37	46	40	62	60	18	1,625
12月	101	145	59	159	299	180	63	223	203	60	53	36	48	57	73	21	1,780
1月	95	116	74	151	256	209	67	173	169	76	56	44	53	43	64	18	1,664
2月	93	153	61	121	211	167	67	158	165	80	32	29	51	58	58	18	1,522
3月	89	143	67	112	207	109	75	149	152	35	45	26	43	60	49	20	1,391
月平均	118.6	122.4	71.2	142.1	249.2	181.9	73.8	177.2	187.1	66.3	42.6	35.4	51.0	62.6	64.3	15.8	1,661.5
前年度との 比較(%)	89.7	90.7	78.8	97.7	81.1	75.5	148.7	82.8	92.2	88.6	75.5	104.7	77.5	83.7	75.8	69.3	86.0

(2) 量水器修理状況

(単位 個)

口径(mm) 月別	13	20	25	30	40	50	75	100	150	200	250	300	350	計
4	9,643	8,109	423	6	186	40	18	8	4	0	0	0	0	18,437
5	4,846	1,831	4	0	100	32	0	0	0	0	0	0	0	6,813
6	9,064	10,789	258	0	0	0	0	0	0	0	0	0	0	20,111
7	0	0	0	0	0	0	0	0	0	0	0	0	0	0
8	10,109	4,392	1,608	0	0	0	0	0	0	0	0	0	0	16,109
9	0	0	0	0	0	0	0	0	0	0	0	0	0	0
10	11,909	16,243	2,360	46	61	65	68	13	10	0	0	0	0	30,775
11	0	0	0	0	0	0	0	0	0	0	0	0	0	0
12	13,334	11,484	1,040	0	0	0	0	0	0	0	0	0	0	25,858
1	235	526	3	0	43	0	1	0	0	0	0	0	0	808
2	10,262	5,712	2,125	0	1	0	0	0	0	0	0	0	0	18,100
3	0	0	0	0	0	0	0	0	0	0	0	0	0	0
計	69,402	59,086	7,821	52	391	137	87	21	14	0	0	0	0	137,011
前年度	68,126	56,140	2,588	51	380	333	10	7	2	0	0	0	0	127,637
前年度との 比較 (%)	101.9	105.2	302.2	102.0	102.9	41.1	870.0	300.0	700.0	0	0	0	0	107.3

(3) 口径別量水器設置数（所別）

口径	相模原営業所			相模原南営業所			津久井営業所			逗子営業所		
	当年度	前年度	前年度 対比%	当年度	前年度	前年度 対比%	当年度	前年度	前年度 対比%	当年度	前年度	前年度 対比%
13 mm	93,278	92,739	100.6	66,530	66,430	100.2	10,124	10,146	99.8	13,130	13,216	99.3
20	64,126	61,393	104.5	49,102	47,889	102.5	13,076	12,861	101.7	21,604	20,724	104.2
25	3,644	3,594	101.4	2,976	2,981	99.8	425	419	101.4	4,919	4,967	99.0
30	26	26	100.0	2	2	100.0	8	8	100.0	18	19	94.7
40	776	762	101.8	450	450	100.0	107	105	101.9	221	219	100.9
50	383	349	109.7	214	197	108.6	51	51	100.0	89	82	108.5
75	75	75	100.0	67	67	100.0	(1) 14	(1) 14	100.0	22	20	110.0
100	(1) 33	(1) 32	103.1	22	22	100.0	(11) 14	(11) 14	100.0	(2) 6	(1) 7	85.7
150	(1) 20	(1) 19	105.3	17	16	106.3	(5) 5	(5) 5	100.0	2	2	100.0
200	9	8	112.5	3	3	100.0	(5) 5	(5) 5	100.0	(7) 7	(5) 5	140.0
250	(1) 3	(1) 3	100.0	1	1	100.0	-	-	-	1	1	100.0
300	(1) 4	(1) 4	100.0	(2) 3	(2) 3	100.0	-	-	-	(4) 5	(4) 5	100.0
350	(1) 1	1	100.0	-	-	-	-	-	-	-	-	-
400	-	-	-	-	-	-	-	-	-	-	-	-
計	(5) 162,378	(4) 159,005	102.1	(2) 119,387	(2) 118,061	101.1	(22) 23,829	(22) 23,628	100.9	(13) 40,024	(10) 39,267	101.9

口径	二宮営業所			大和営業所			綾瀬営業所			厚木営業所		
	当年度	前年度	前年度 対比%	当年度	前年度	前年度 対比%	当年度	前年度	前年度 対比%	当年度	前年度	前年度 対比%
13 mm	12,300	12,287	100.1	65,553	65,603	99.9	16,172	16,100	100.4	56,504	56,025	100.9
20	16,621	16,174	102.8	34,282	32,757	104.7	14,941	14,517	102.9	43,886	42,601	103.0
25	1,096	1,092	100.4	2,064	2,074	99.5	570	571	99.8	2,825	2,816	100.3
30	10	10	100.0	-	-	-	-	-	-	-	-	-
40	84	83	101.2	520	521	99.8	147	151	97.4	661	657	100.6
50	61	60	101.7	243	228	106.6	89	86	103.5	315	(1) 305	103.3
75	8	8	100.0	32	27	118.5	8	8	100.0	69	65	106.2
100	8	8	100.0	14	14	100.0	10	10	100.0	30	30	100.0
150	(2) 2	(1) 1	200.0	(1) 6	(1) 4	150.0	(1) 1	(1) 1	100.0	(1) 27	(1) 27	100.0
200	(1) 1	(1) 1	100.0	2	2	100.0	(5) 6	(5) 6	100.0	(3) 8	(4) 9	88.9
250	-	-	-	1	1	100.0	1	1	100.0	(1) 4	(1) 4	100.0
300	(1) 1	(1) 1	100.0	(1) 1	(1) 1	100.0	(1) 1	(1) 1	100.0	(3) 3	(3) 3	100.0
350	-	-	-	-	-	-	-	-	-	-	-	-
400	-	-	-	-	-	-	-	-	-	-	-	-
計	(4) 30,192	(3) 29,725	101.6	(2) 102,718	(2) 101,232	101.5	(7) 31,946	(7) 31,452	101.6	(8) 104,332	(10) 102,542	101.7

(注)()内数字は内数で、配水メーターを表す。

平成 14 年 3 月 31 日現在（単位 個）

鎌倉営業所			藤沢営業所			湘南台営業所			茅ヶ崎営業所			平塚営業所					
当年度	前年度	前年度 対比%	当年度	前年度	前年度 対比%	当年度	前年度	前年度 対比%	当年度	前年度	前年度 対比%	当年度	前年度	前年度 対比%			
31,022	31,143	99.6	59,756	58,937	101.4	31,279	30,773	101.6	52,189	52,015	100.3	59,443	59,071	100.6			
36,492	35,227	103.6	53,155	50,776	104.7	20,839	19,680	105.9	54,143	52,246	103.6	43,806	42,448	103.2			
8,944	9,003	99.3	5,887	6,088	96.7	1,605	1,611	99.6	3,519	3,546	99.2	3,640	3,666	99.3			
-	-	-	35	39	89.7	6	6	100.0	9	11	81.8	77	76	101.3			
426	427	99.8	700	702	99.7	220	218	100.9	407	408	99.8	563	565	99.6			
(3) 228	(3) 215	106.0	(1) 370	(1) 341	108.5	159	136	116.9	215	199	108.0	(1) 355	(1) 341	104.1			
39	38	102.6	60	58	103.4	26	26	100.0	38	37	102.7	(2) 65	(1) 69	94.2			
24	26	92.3	32	31	103.2	8	8	100.0	25	25	100.0	(2) 41	(2) 42	97.6			
(3) 8	(3) 7	114.3	21	22	95.5	(1) 7	(1) 7	100.0	9	9	100.0	19	19	100.0			
(6) 9	(6) 10	90.0	(1) 8	(1) 7	114.3	3	2	150.0	(1) 5	(1) 5	100.0	(3) 11	(3) 11	100.0			
(1) 4	(1) 4	100.0	4	4	100.0	-	-	-	-	-	-	1	1	100.0			
(4) 5	(4) 5	100.0	1	1	100.0	(2) 3	(2) 3	100.0	(2) 5	(2) 5	100.0	(1) 3	(2) 3	100.0			
-	-	-	-	-	-	-	-	-	1	1	100.0	-	-	-			
-	-	-	-	-	-	-	-	-	-	-	-	-	-	-			
(17) 77,201	(17) 76,105	101.4	(2) 120,029	(2) 117,006	102.6	(3) 54,155	(3) 52,470	103.2	(3) 110,565	(3) 108,507	101.9	(9) 108,024	(9) 106,312	101.6			
海老名営業所			伊勢原営業所			箱根営業所			寒川浄水場			谷ヶ原浄水場			合計		
当年度	前年度	前年度 対比%	当年度	前年度	前年度 対比%	当年度	前年度	前年度 対比%	当年度	前年度	前年度 対比%	当年度	前年度	前年度 対比%	当年度	前年度	前年度 対比%
24,987	25,158	99.3	25,651	25,662	100.0	1,616	1,632	99.0	-	-	-	-	-	-	619,534	616,937	100.4
22,862	22,161	103.2	17,140	16,786	102.1	1,581	1,575	100.4	-	-	-	-	-	-	507,656	489,815	103.6
1,000	988	101.2	834	830	100.5	480	478	100.4	-	-	-	-	-	-	44,428	44,724	99.3
1	1	100.0	2	2	100.0	30	30	100.0	-	-	-	-	-	-	224	230	94.7
220	217	101.4	207	200	103.5	205	206	99.5	-	-	-	-	-	-	5,914	5,891	100.4
122	119	102.5	(2) 105	(2) 103	101.9	119	114	104.4	-	-	-	-	-	-	3,118	2,926	106.6
16	16	100.0	17	17	100.0	(1) 18	(1) 18	100.0	(2) 2	(2) 2	100.0	-	-	-	576	565	101.9
(1) 13	(1) 13	100.0	10	10	100.0	(2) 4	(2) 4	100.0	(5) 5	(5) 5	100.0	-	-	-	299	301	99.3
5	5	100.0	(2) 2	(2) 2	100.0	(2) 2	(2) 2	100.0	-	-	-	(1) 1	(1) 1	100.0	154	149	103.4
(1) 3	(1) 2	150.0	(1) 2	(1) 2	100.0	(7) 7	(7) 7	100.0	-	-	-	(1) 1	(1) 1	100.0	90	86	104.7
1	1	100.0	-	-	-	-	-	-	-	-	-	-	-	-	21	21	100.0
1	1	100.0	-	-	-	-	-	-	-	-	-	-	-	-	36	36	100.0
(1) 1	(1) 1	100.0	-	-	-	-	-	-	-	-	-	-	-	-	3	3	100.0
(3) 49,232	(3) 48,683	101.1	(5) 43,970	(5) 43,614	100.8	(12) 4,062	(12) 4,066	99.9	(7) 7	(7) 7	100.0	(2) 2	(2) 2	100.0	1,182,053	1,161,684	101.8

6 経 営

(1) 給水戸数及び用途別給水戸数

ア 給水戸数

(単位：戸)

月別 所別 市町別	4	5	6	7	8	9	10	11	12	1	2	3
相模原営業所 相模原市	151,573	152,195	152,389	152,675	152,745	152,917	153,054	153,221	153,189	153,362	153,371	152,743
相模原南営業所 相模原市	109,002	109,572	109,805	109,883	109,943	110,082	110,269	110,329	110,290	110,331	110,113	109,845
津久井営業所 城山町	8,593	8,624	8,664	8,667	8,685	8,680	8,691	8,680	8,704	8,706	8,700	8,692
津久井町	7,354	7,371	7,380	7,383	7,391	7,411	7,409	7,424	7,417	7,411	7,414	7,409
相模湖町	4,272	4,299	4,296	4,303	4,312	4,317	4,319	4,310	4,305	4,313	4,304	4,244
藤野町	3,039	3,046	3,051	3,053	3,045	3,036	3,047	3,053	3,051	3,055	3,054	3,054
小 計	23,258	23,340	23,391	23,406	23,433	23,444	23,466	23,467	23,477	23,485	23,472	23,399
逗子営業所 逗子市	25,656	25,662	25,712	25,737	25,759	25,835	25,932	25,941	25,994	26,041	26,061	26,076
葉山町	12,780	12,808	12,821	12,882	12,886	12,884	12,890	12,910	12,936	12,954	12,956	12,996
小 計	38,436	38,470	38,533	38,619	38,645	38,719	38,822	38,851	38,930	38,995	39,017	39,072
鎌倉営業所 鎌倉市	73,203	73,352	73,479	73,546	73,539	73,559	73,587	73,643	73,610	73,640	73,618	73,912
藤沢営業所 藤沢市	110,225	110,643	110,857	111,186	111,297	111,527	111,616	111,691	111,914	112,048	112,089	111,901
湘南台営業所 藤沢市	51,246	51,534	51,552	51,608	51,619	51,649	51,745	51,729	51,698	51,685	51,573	51,330
茅ヶ崎営業所 茅ヶ崎市	88,198	88,470	88,584	88,743	88,849	88,897	88,998	89,105	89,144	89,367	89,299	89,259
平塚市	194	193	193	188	188	190	189	192	193	201	202	199
寒川町	15,545	15,530	15,564	15,545	15,536	15,530	15,581	15,569	15,578	15,559	15,558	15,545
小 計	103,937	104,193	104,341	104,476	104,573	104,617	104,768	104,866	104,915	105,127	105,059	105,003
平塚営業所 平塚市	102,313	102,644	102,774	102,810	102,936	103,054	103,169	103,213	103,250	103,319	103,194	103,197
二宮営業所 小田原市	4,072	4,086	4,090	4,104	4,108	4,119	4,118	4,121	4,119	4,127	4,128	4,135
大磯町	12,389	12,394	12,432	12,447	12,475	12,498	12,485	12,501	12,506	12,506	12,514	12,530
二宮町	11,955	11,969	11,960	11,967	11,992	12,017	12,046	12,049	12,057	12,054	12,071	12,068
小 計	28,416	28,449	28,482	28,518	28,575	28,634	28,649	28,671	28,682	28,687	28,713	28,733
大和営業所 大和市	96,160	96,799	96,855	97,058	97,187	97,199	97,311	97,399	97,539	97,565	97,555	97,429
綾瀬営業所 綾瀬市	30,079	30,047	30,081	30,146	30,224	30,271	30,311	30,333	30,379	30,423	30,442	30,515
厚木営業所 厚木市	90,391	91,027	91,150	91,408	91,517	91,638	91,735	91,902	91,769	91,669	91,184	90,657
愛川町	4,596	4,608	4,617	4,633	4,648	4,643	4,646	4,657	4,653	4,664	4,650	4,678
小 計	94,987	95,635	95,767	96,041	96,165	96,281	96,381	96,559	96,422	96,333	95,834	95,335
海老名営業所 海老名市	46,793	46,839	46,936	47,022	47,090	47,109	47,184	47,214	47,257	47,243	47,270	47,209
伊勢原営業所 伊勢原市	41,295	41,409	41,469	41,491	41,485	41,486	41,580	41,645	41,550	41,528	41,479	41,329
箱根営業所 箱根町	3,965	3,955	3,968	3,960	3,953	3,960	3,942	3,934	3,935	3,929	3,930	3,925
合 計	1,104,888	1,109,076	1,110,679	1,112,445	1,113,409	1,114,508	1,115,854	1,116,765	1,117,037	1,117,700	1,116,729	1,114,877

イ 用途別給水戸数

(単位：戸)

用途別		家事用	営業用	公共用	工業用	浴場用	プール用	一時用	合計
年 度 別 所 別	9	972,845	58,527	5,654	4,045	51	437	1,621	1,043,180
	10	988,277	58,412	5,731	3,985	49	437	1,368	1,058,259
	11	1,003,454	58,553	5,800	3,897	49	443	1,427	1,073,623
	12	1,023,945	58,641	5,872	3,826	43	445	1,498	1,094,270
	13	1,044,751	58,400	5,942	3,766	42	443	1,533	1,114,877
相模原	142,728	8,152	686	918	4	55	200	152,743	
相模原南	104,810	4,440	361	101	5	39	89	109,845	
津久井	21,910	1,016	317	104	0	24	28	23,399	
逗子	36,976	1,747	261	2	2	16	68	39,072	
鎌倉	69,282	3,803	526	106	6	18	171	73,912	
藤沢	105,377	5,595	569	143	5	45	167	111,901	
湘南台	47,716	2,958	265	282	2	22	85	51,330	
茅ヶ崎	99,391	4,650	410	361	4	35	152	105,003	
平塚	95,373	6,608	574	453	10	56	123	103,197	
二宮	26,996	1,368	258	48	0	6	57	28,733	
大和	90,986	5,673	403	233	2	26	106	97,429	
綾瀬	28,309	1,552	168	416	0	16	54	30,515	
厚木	88,639	5,561	627	329	1	44	134	95,335	
海老名	44,277	2,498	238	130	1	22	43	47,209	
伊勢原	38,874	2,031	226	140	0	18	40	41,329	
箱根	3,107	748	53	0	0	1	16	3,925	

(2) 給水人口及び給水普及率

ア 営業所別給水人口

(平成14年3月31日現在)

所別 市町別	区分 面積 km ²	給水区域内		現在給水		普及率 (人口比) %
		世帯数 世帯	人口 人	戸数 戸	人口 人	
相模原営業所 相模原市	60.95	139,631	361,746	152,743	361,161	99.8
相模原南営業所 相模原市	29.46	104,051	249,572	109,845	248,336	99.5
津久井営業所 城山町	19.90	7,837	23,177	8,692	23,136	99.8
津久井町	22.99	6,765	19,838	7,409	19,753	99.6
相模湖町	31.59	3,667	10,613	4,244	10,535	99.3
藤野町	21.79	2,608	8,253	3,054	8,149	98.7
小計	96.27	20,877	61,881	23,399	61,573	99.5
逗子営業所 逗子市	17.34	22,959	58,419	26,076	58,416	100.0
葉山町	16.83	11,432	30,892	12,996	30,878	100.0
小計	34.17	34,391	89,311	39,072	89,294	100.0
鎌倉営業所 鎌倉市	39.60	66,268	167,082	73,912	166,984	99.9
藤沢営業所 藤沢市	34.88	104,980	264,466	111,901	264,370	100.0
湘南台営業所 藤沢市	34.63	47,568	119,516	51,330	118,974	99.5
茅ヶ崎営業所 茅ヶ崎市	35.76	83,056	222,945	89,259	222,795	99.9
平塚市	0.41	196	456	199	451	98.9
寒川町	13.42	16,292	46,386	15,545	46,372	100.0
小計	49.59	99,544	269,787	105,003	269,618	99.9
平塚営業所 平塚市	67.25	94,466	254,244	103,197	253,394	99.7
二宮営業所 小田原市	8.88	3,738	11,782	4,135	11,669	99.0
大磯町	17.23	11,250	32,293	12,530	32,241	99.8
二宮町	9.08	10,997	30,807	12,068	30,734	99.8
小計	35.19	25,985	74,882	28,733	74,644	99.7
大和営業所 大和市	27.06	87,266	215,609	97,429	214,984	99.7
綾瀬営業所 綾瀬市	22.28	29,097	81,498	30,515	81,411	99.9
厚木営業所 厚木市	93.83	85,633	219,484	90,657	216,740	98.7
愛川町	5.62	3,609	9,757	4,678	9,592	98.3
小計	99.45	89,242	229,241	95,335	226,332	98.7
海老名営業所 海老名市	26.48	44,112	118,911	47,209	118,727	99.8
伊勢原営業所 伊勢原市	55.52	38,475	99,790	41,329	98,904	99.1
箱根営業所 箱根町	32.90	3,433	7,781	3,925	6,943	89.2
合計	745.68	1,029,386	2,665,317	1,114,877	2,655,649	99.6

(注) 面積は、平成12年10月1日現在の「全国都道府県市区町村別面積調」(国土地理院)を基準としたものである。

ただし、茅ヶ崎市、平塚市、大磯町は、境界未定のため、昭和62年10月1日現在の「全国都道府県市区町村別面積調」

(国土地理院)を基準としたものである。

イ 市町別給水人口

(平成14年3月31日現在)

区分 市町別	行政区域内			給水区域内				現在給水		普及率 (人口比) %
	面積 km ²	世帯数 世帯	人口 人	区域	面積 km ²	世帯数 世帯	人口 人	戸数 戸	人口 人	
平塚市	67.88	94,696	254,808	全域 (土屋のうち字 遠藤原を除く)	67.66	94,662	254,700	103,396	253,845	99.7
鎌倉市	39.60	66,268	167,082	全域	39.60	66,268	167,082	73,912	166,984	99.9
藤沢市	69.51	152,548	383,982	全域	69.51	152,548	383,982	163,231	383,344	99.8
小田原市	114.09	72,382	199,371	一部	8.88	3,738	11,782	4,135	11,669	99.0
茅ヶ崎市	35.76	83,056	222,945	全域	35.76	83,056	222,945	89,259	222,795	99.9
逗子市	17.34	22,959	58,419	全域	17.34	22,959	58,419	26,076	58,416	100.0
相模原市	90.41	243,682	611,318	全域	90.41	243,682	611,318	262,588	609,497	99.7
厚木市	93.83	85,633	219,484	全域	93.83	85,633	219,484	90,657	216,740	98.7
大和市	27.06	87,266	215,609	全域	27.06	87,266	215,609	97,429	214,984	99.7
伊勢原市	55.52	38,475	99,790	全域	55.52	38,475	99,790	41,329	98,904	99.1
海老名市	26.48	44,112	118,911	全域	26.48	44,112	118,911	47,209	118,727	99.8
綾瀬市	22.28	29,097	81,498	全域	22.28	29,097	81,498	30,515	81,411	99.9
葉山町	17.06	11,432	30,892	一部	16.83	11,432	30,892	12,996	30,878	100.0
寒川町	13.42	16,292	46,386	全域	13.42	16,292	46,386	15,545	46,372	100.0
大磯町	17.23	11,250	32,293	全域	17.23	11,250	32,293	12,530	32,241	99.8
二宮町	9.08	10,997	30,807	全域	9.08	10,997	30,807	12,068	30,734	99.8
箱根町	92.82	7,229	15,293	一部	32.90	3,433	7,781	3,925	6,943	89.2
愛川町	34.29	14,840	42,825	一部	5.62	3,609	9,757	4,678	9,592	98.3
城山町	19.90	7,837	23,177	全域	19.90	7,837	23,177	8,692	23,136	99.8
津久井町	122.04	9,639	29,921	一部	22.99	6,765	19,838	7,409	19,753	99.6
相模湖町	31.59	3,667	10,613	全域	31.59	3,667	10,613	4,244	10,535	99.3
藤野町	64.91	3,407	11,134	一部	21.79	2,608	8,253	3,054	8,149	98.7
合計	1,082.10	1,116,764	2,906,558		745.68	1,029,386	2,665,317	1,114,877	2,655,649	99.6

(注) 面積は、平成12年10月1日現在の「全国都道府市区町村別面積調」(国土地理院)を基準としたものである。

ただし、茅ヶ崎市、平塚市、大磯町は、境界未定のため、昭和62年10月1日現在の「全国都道府市区町村別面積調」

(国土地理院)を基準としたものである。

ウ 平成 13 年 10 月 1 日現在 市町別給水人口

区分 市町別	行政区域内		給水区域内		現在給水		普及率 (人口比) %
	世帯数 世帯	人口 人	世帯数 世帯	人口 人	戸数 戸	人口 人	
平塚市	94,361	255,213	94,325	255,101	103,244	254,242	99.7
鎌倉市	66,037	167,437	66,037	167,437	73,559	167,328	99.9
藤沢市	151,509	382,803	151,509	382,803	163,176	382,138	99.8
小田原市	72,137	199,886	3,722	11,843	4,119	11,719	99.0
茅ヶ崎市	82,381	222,460	82,381	222,460	88,897	222,287	99.9
逗子市	22,673	58,127	22,673	58,127	25,835	58,124	100.0
相模原市	242,261	610,882	242,261	610,882	262,999	609,053	99.7
厚木市	85,553	219,673	85,553	219,673	91,638	216,967	98.8
大和市	86,320	214,968	86,320	214,968	97,199	214,413	99.7
伊勢原市	38,346	100,044	38,346	100,044	41,486	99,081	99.0
海老名市	43,900	118,971	43,900	118,971	47,109	118,779	99.8
綾瀬市	28,754	81,193	28,754	81,193	30,271	81,080	99.9
葉山町	11,283	30,787	11,283	30,787	12,884	30,773	100.0
寒川町	16,161	46,411	16,161	46,411	15,530	46,377	99.9
大磯町	11,174	32,292	11,174	32,292	12,498	32,228	99.8
二宮町	11,018	30,883	11,018	30,883	12,017	30,810	99.8
箱根町	7,326	15,505	3,500	7,929	3,960	7,073	89.2
愛川町	14,686	42,889	3,541	9,688	4,643	9,524	98.3
城山町	7,766	23,145	7,766	23,145	8,680	23,103	99.8
津久井町	9,610	30,091	6,752	19,945	7,411	19,859	99.6
相模湖町	3,687	10,726	3,687	10,726	4,317	10,642	99.2
藤野町	3,402	11,206	2,614	8,297	3,036	8,192	98.7
合計	1,110,345	2,905,592	1,023,277	2,663,605	1,114,508	2,653,792	99.6

(3) 市町別有収水量の推移

年度別 区分 市町別		9		10		11		12		13	
		水 量	指数	水 量	指数	水 量	指数	水 量	指数	水 量	指数
		m ³		m ³		m ³		m ³		m ³	
平	塚 市	34,918,056	100	34,438,177	99	34,643,564	99	34,529,426	99	34,103,036	98
鎌	倉 市	23,505,207	100	23,082,672	98	23,147,101	98	23,095,976	98	22,802,947	97
藤	沢 市	49,098,537	100	48,850,492	99	49,173,856	100	48,716,905	99	48,355,366	98
小	田 原 市	1,257,216	100	1,248,119	99	1,262,319	100	1,263,215	100	1,252,298	100
茅	ヶ 崎 市	25,780,047	100	25,884,101	100	26,093,000	101	26,112,580	101	25,936,946	101
逗	子 市	7,374,499	100	7,472,102	101	7,582,873	103	7,544,338	102	7,448,153	101
相	模 原 市	72,294,712	100	72,400,497	100	72,489,366	100	72,502,489	100	71,719,145	99
厚	木 市	29,351,251	100	29,185,184	99	29,026,217	99	29,139,879	99	28,835,595	98
大	和 市	25,594,056	100	25,523,113	100	25,369,902	99	25,398,003	99	25,204,842	98
伊	勢 原 市	12,221,038	100	12,218,464	100	12,140,045	99	12,068,399	99	12,031,560	98
海	老 名 市	15,592,070	100	15,638,240	100	15,496,675	99	15,288,814	98	15,085,265	97
綾	瀬 市	10,200,713	100	10,038,528	98	9,871,984	97	9,887,888	97	9,886,992	97
葉	山 町	4,133,992	100	4,126,193	100	4,134,492	100	4,105,633	99	4,074,496	99
寒	川 町	7,123,579	100	6,873,264	96	6,864,265	96	7,002,362	98	7,004,509	98
大	磯 町	3,944,646	100	3,899,744	99	3,865,890	98	3,887,035	99	3,882,425	98
二	宮 町	3,534,878	100	3,536,572	100	3,535,934	100	3,496,688	99	3,467,102	98
箱	根 町	3,404,715	100	3,145,665	92	3,089,364	91	3,112,773	91	3,009,156	88
愛	川 町	2,178,102	100	2,115,871	97	2,013,198	92	2,004,171	92	1,940,038	89
城	山 町	2,704,123	100	2,696,619	100	2,711,735	100	2,733,453	101	2,705,240	100
津	久 井 町	2,369,097	100	2,374,173	100	2,371,369	100	2,352,701	99	2,313,245	98
相	模 湖 町	1,293,914	100	1,267,721	98	1,257,266	97	1,247,308	96	1,248,572	96
藤	野 町	967,016	100	971,238	100	968,806	100	981,014	101	938,368	97
	計	338,841,464	100	336,986,749	99	337,109,221	99	336,471,050	99	333,245,296	98
分 水	座 間 市	2,364,336	100	2,339,578	99	2,375,565	100	2,372,186	100	2,250,377	95
	秦 野 市	6,741,605	100	6,379,790	95	6,099,460	90	6,415,660	95	5,844,040	87
	計	9,105,941	100	8,719,368	96	8,475,025	93	8,787,846	97	8,094,417	89
合 計		347,947,405	100	345,706,117	99	345,584,246	99	345,258,896	99	341,339,713	98

(4) 有収水量と水道料金

所別 区分 用途別	相 模 原			相 模 原 南			津 久 井		
	給水 延戸数	有収水量	水道料金	給水 延戸数	有収水量	水道料金	給水 延戸数	有収水量	水道料金
	戸	m ³	円	戸	m ³	円	戸	m ³	円
家 事 用	1,689,666	33,347,040	4,157,889,614	1,286,382	23,325,674	2,855,758,671	255,446	5,822,138	749,999,418
営 業 用	98,023	5,657,361	1,404,971,646	53,062	2,931,738	732,316,698	12,221	770,708	183,702,101
公 共 用	8,201	1,727,087	554,956,192	4,275	565,644	159,620,137	3,811	331,566	94,466,295
工 業 用	10,986	3,373,042	1,261,400,812	1,218	308,261	102,166,238	1,261	230,179	70,444,913
浴 場 用	48	6,044	369,081	60	9,496	582,488	-	-	-
プ ー ル 用	660	213,758	13,057,798	469	172,433	10,500,031	288	45,805	2,861,887
一 時 用	2,132	62,028	35,126,698	1,099	19,539	10,959,944	248	5,029	2,813,245
分 水	-	-	-	12	1,263,150	102,011,764	-	-	-
計	1,809,716	44,386,360	7,427,771,841	1,346,577	28,595,935	3,973,915,971	273,275	7,205,425	1,104,287,859
所別 区分 用途別	逗 子			鎌 倉			藤 沢		
	給水 延戸数	有収水量	水道料金	給水 延戸数	有収水量	水道料金	給水 延戸数	有収水量	水道料金
	戸	m ³	円	戸	m ³	円	戸	m ³	円
家 事 用	444,977	9,889,129	1,287,125,571	830,259	17,480,110	2,239,431,425	1,287,086	25,504,783	3,165,741,514
営 業 用	21,199	1,233,506	297,876,867	45,650	3,371,319	854,632,241	67,744	4,293,837	1,107,121,632
公 共 用	3,120	331,830	92,027,719	6,255	809,444	243,235,717	6,804	1,185,113	361,102,287
工 業 用	24	364	55,992	1,329	1,002,463	365,059,809	1,754	2,219,549	845,670,131
浴 場 用	24	10,863	653,824	72	53,053	3,186,242	60	30,843	1,855,135
プ ー ル 用	194	32,351	2,001,335	228	55,889	3,434,850	540	162,704	9,925,259
一 時 用	782	24,606	14,169,273	1,508	30,669	16,972,582	1,831	56,664	32,377,806
分 水	-	-	-	-	-	-	-	-	-
計	470,320	11,522,649	1,693,910,581	885,301	22,802,947	3,725,952,866	1,365,819	33,453,493	5,523,793,764
所別 区分 用途別	湘 南 台			茅 ケ 崎			平 塚		
	給水 延戸数	有収水量	水道料金	給水 延戸数	有収水量	水道料金	給水 延戸数	有収水量	水道料金
	戸	m ³	円	戸	m ³	円	戸	m ³	円
家 事 用	574,767	11,291,467	1,423,207,735	1,202,704	26,017,174	3,288,175,689	1,119,292	24,386,860	3,139,781,449
営 業 用	35,218	1,734,186	391,919,404	55,652	3,239,638	803,752,914	79,931	4,226,633	1,014,967,560
公 共 用	3,134	725,444	244,520,999	4,877	769,102	230,344,930	6,866	1,429,746	478,560,178
工 業 用	3,417	1,044,995	359,185,603	4,366	2,894,524	1,151,938,290	5,512	3,813,877	1,388,510,242
浴 場 用	24	1,757	108,830	48	5,647	348,853	130	6,995	443,638
プ ー ル 用	264	76,192	4,656,983	420	81,816	5,056,543	672	112,896	7,053,350
一 時 用	931	27,832	15,859,693	1,602	36,997	21,170,002	1,445	22,586	12,469,042
分 水	-	-	-	-	-	-	12	5,844,040	765,114,302
計	617,755	14,901,873	2,439,459,247	1,269,669	33,044,898	5,500,787,221	1,213,860	39,843,633	6,806,899,761

(注) 水道料金には、消費税及び地方消費税相当額を含む。


所別 区分 用途別	二 宮			大 和			綾 瀬			
	給水 延戸数	有収水量	水道料金	給水 延戸数	有収水量	水道料金	給水 延戸数	有収水量	水道料金	
	戸	m ³	円	戸	m ³	円	戸	m ³	円	
家事用	322,402	7,470,595	970,785,452	1,070,924	20,513,037	2,532,320,421	337,286	7,631,756	959,235,387	
営業用	16,447	792,578	180,864,637	68,785	3,422,564	825,957,373	18,885	1,231,447	307,133,396	
公共用	3,147	200,026	52,350,510	4,828	725,251	223,358,158	1,953	208,387	56,070,363	
工業用	576	120,384	35,622,034	2,799	431,103	125,739,973	4,990	756,358	232,668,228	
浴場用	-	-	-	24	2,655	162,575	-	-	-	
プール用	76	11,806	737,433	312	76,550	4,707,436	192	42,630	2,629,385	
一時用	399	6,436	3,608,755	1,168	33,682	19,123,330	562	16,414	9,496,227	
分水	-	-	-	6	184,967	40,538,610	-	-	-	
計	343,047	8,601,825	1,243,968,821	1,148,846	25,389,809	3,771,907,876	363,868	9,886,992	1,567,232,986	
所別 区分 用途別	厚 木			海 老 名			伊 勢 原			
	給水 延戸数	有収水量	水道料金	給水 延戸数	有収水量	水道料金	給水 延戸数	有収水量	水道料金	
	戸	m ³	円	戸	m ³	円	戸	m ³	円	
家事用	1,090,317	21,783,389	2,779,629,969	523,595	11,310,349	1,428,507,071	457,969	9,258,576	1,178,323,001	
営業用	67,070	5,180,458	1,371,650,480	30,328	1,845,616	481,650,833	24,198	1,720,467	467,514,063	
公共用	7,523	1,475,861	494,077,412	2,819	692,535	237,704,209	2,683	471,798	148,291,691	
工業用	3,935	2,175,479	757,037,832	1,547	1,152,902	457,360,917	1,672	537,896	167,205,990	
浴場用	12	3,277	197,965	12	940	58,095	-	-	-	
プール用	528	137,359	8,424,246	264	55,397	3,426,113	216	33,794	2,111,885	
一時用	1,112	19,810	10,931,580	556	27,526	16,149,237	467	9,029	5,122,978	
分水	-	-	-	12	802,260	227,524,280	-	-	-	
計	1,170,497	30,775,633	5,421,949,484	559,133	15,887,525	2,852,380,755	487,205	12,031,560	1,968,569,608	
所別 区分 用途別	箱 根			合 計						
	給水 延戸数	有収水量	水道料金	給水 延戸数	構成比	有収水量	構成比	水道料金	構成比	供給単価
	戸	m ³	円	戸	%	m ³	%	円	%	円
家事用	36,185	863,899	158,813,651	12,529,257	93.8	255,895,976	74.9	32,314,726,038	58.0	126.28
営業用	9,083	1,979,554	569,130,564	703,496	5.3	43,631,610	12.8	10,995,162,409	19.7	252.00
公共用	626	150,377	45,056,435	70,922	0.5	11,799,211	3.5	3,715,743,232	6.7	314.91
工業用	-	-	-	45,386	0.3	20,061,376	5.9	7,320,067,004	13.1	364.88
浴場用	-	-	-	514	0.0	131,570	0.0	7,966,726	0.0	60.55
プール用	12	2,196	137,098	5,335	0.0	1,313,576	0.4	80,721,632	0.1	61.45
一時用	200	13,130	7,608,683	16,042	0.1	411,977	0.1	233,959,075	0.4	567.89
分水	-	-	-	42	0.0	8,094,417	2.4	1,135,188,956	2.0	140.24
計	46,106	3,009,156	780,746,431	13,370,994	100.0	341,339,713	100.0	55,803,535,072	100.0	163.48

(5) 有効無効水量表

(単位：m³)

区分 年度	送水量	有効水量			無効水量	有収率	無収率	無効率
		有収水量	無収水量	計				
9	382,715,456	347,947,405	12,895,105	360,842,510	21,872,946	90.9%	3.4%	5.7%
10	382,180,179	345,706,117	14,828,578	360,534,695	21,645,484	90.5%	3.8%	5.7%
11	381,972,226	345,584,246	14,845,454	360,429,700	21,542,526	90.5%	3.9%	5.6%
12	381,661,321	345,258,896	14,991,549	360,250,445	21,410,876	90.5%	3.9%	5.6%
13	379,306,536	341,339,713	15,917,170	357,256,883	22,049,653	90.0%	4.2%	5.8%

送水量分析表 (単位：m³)



(6) 水道利用加入金調定状況

ア 口径別

年度別	口径別			40	50	
	25ミリメートル以下					
	旧県民	新県民	計			
9	戸数	(23. ⁰) 5,393	(77. ⁰) 18,012	(100. ⁰) 23,405	18	5
	金額	404,475	2,701,800	3,106,275	22,950	9,750
10	戸数	(24. ¹) 5,050	(75. ⁹) 15,862	(100. ⁰) 20,912	13	3
	金額	378,750	2,379,300	2,758,050	16,575	5,850
11	戸数	(27. ⁷) 5,575	(72. ³) 14,535	(100. ⁰) 20,110	22	9
	金額	418,125	2,180,250	2,598,375	28,050	17,550
12	戸数	(26. ⁹) 6,169	(73. ¹) 16,722	(100. ⁰) 22,891	18	10
	金額	462,675	2,508,300	2,970,975	22,950	19,500
13	戸数	(22. ⁹) 5,118	(77. ¹) 17,202	(100. ⁰) 22,320	19	7
	金額	383,850	2,580,300	2,964,150	24,225	13,650

(注) 1 () 内は、新・旧県民の構成比率である。(旧県民とは、県内に3年以上居住していたものをいう。)

2 金額には、消費税及び地方消費税相当額を含まない。

イ 営業所別

所別	年度月別 区分	9年度	10年度	11年度	12年度	13			
						4月	5月	6月	7月
相模原	戸数	3,480	3,207	2,741	3,121	222	378	184	248
	金額	501,450	460,125	372,675	429,225	27,900	49,500	39,375	34,350
相模原南	戸数	1,901	1,586	1,720	2,563	65	80	135	116
	金額	270,825	220,875	248,325	444,975	7,875	10,050	19,875	16,200
津久井	戸数	410	322	293	358	17	23	15	19
	金額	56,325	38,100	43,575	43,650	2,100	2,400	2,550	1,950
逗子	戸数	1,232	825	725	797	58	31	241	30
	金額	131,325	122,100	93,975	105,075	9,075	3,525	36,225	5,250
鎌倉	戸数	1,272	1,033	1,188	1,198	54	74	71	27
	金額	176,550	142,575	161,250	167,175	6,600	10,050	9,675	3,000
藤沢	戸数	2,504	2,313	1,749	2,255	330	211	150	141
	金額	356,700	320,550	242,100	310,350	48,450	27,900	18,675	16,425
湘南台	戸数	1,286	1,076	1,753	1,250	55	70	50	62
	金額	183,000	151,275	254,250	177,300	7,425	8,850	5,850	7,875
茅ヶ崎	戸数	2,233	1,767	2,101	1,995	97	132	118	115
	金額	303,900	230,025	269,925	310,200	13,725	21,750	16,125	14,700
平塚	戸数	1,745	1,648	1,658	2,170	115	195	131	138
	金額	230,250	239,175	212,775	272,625	14,250	24,600	18,675	16,800
二宮	戸数	547	465	606	459	54	36	23	34
	金額	67,125	53,850	82,275	52,650	6,675	3,750	2,250	3,600
大和	戸数	1,920	1,894	1,567	1,871	71	86	124	97
	金額	269,400	264,600	218,400	281,025	10,125	14,325	17,250	22,425
綾瀬	戸数	443	637	389	515	28	48	35	42
	金額	60,450	88,575	46,200	64,500	3,600	6,150	4,200	5,475
厚木	戸数	2,783	2,697	2,276	2,214	183	103	172	146
	金額	399,000	380,775	312,375	299,475	23,850	12,450	28,350	20,250
海老名	戸数	927	817	888	1,325	134	110	135	76
	金額	119,700	114,225	118,500	159,900	20,175	16,350	19,275	9,600
伊勢原	戸数	723	669	720	852	31	38	87	64
	金額	95,175	98,550	96,000	102,225	3,525	4,950	11,475	8,400
箱根	戸数	96	63	54	145	7	30	42	0
	金額	14,850	8,625	9,525	20,775	975	4,500	6,225	0
計	戸数	23,502	21,019	20,428	23,088	1,521	1,645	1,713	1,355
	金額	3,236,025	2,934,000	2,782,125	3,241,125	206,325	221,100	256,050	186,300

(注) 金額には、消費税及び地方消費税相当額を含まない。

(金額単位：千円)

75	100	150	200	250	改造等	合計
1	-	-	-	-	73	23,502
4,650	-	-	-	-	92,400	3,236,025
-	1	1	-	-	89	21,019
-	7,950	18,000	-	-	127,575	2,934,000
-	3	-	-	-	284	20,428
-	23,850	-	-	-	114,300	2,782,125
1	1	3	-	-	164	23,088
4,650	7,950	54,000	-	-	161,100	3,241,125
-	-	-	-	-	94	22,440
-	-	-	-	-	190,275	3,192,300

(金額単位：千円)

年 度								合 計
8 月	9 月	10 月	11 月	12 月	1 月	2 月	3 月	合 計
165	220	284	473	201	425	322	303	3,425
20,550	30,075	38,625	70,500	29,625	57,150	45,675	43,575	486,900
243	189	111	91	103	86	159	126	1,504
34,800	27,150	15,075	13,350	13,275	12,525	23,325	17,325	210,825
29	13	22	15	16	21	18	21	229
3,975	1,350	2,325	1,650	1,725	2,850	2,250	3,525	28,650
117	28	36	39	34	68	141	32	855
17,550	3,450	5,475	5,025	4,200	9,375	20,025	3,600	122,775
87	67	79	141	99	80	164	120	1,063
11,325	9,375	10,500	19,650	13,650	11,325	22,950	16,800	144,900
581	207	196	201	463	198	320	415	3,413
85,875	29,025	28,575	29,100	65,850	25,050	45,900	58,875	479,700
292	54	120	55	113	812	131	113	1,927
41,700	7,950	17,175	8,550	15,975	123,825	21,225	17,100	283,500
187	100	273	297	178	178	437	169	2,281
28,425	12,450	36,750	41,550	17,250	24,825	64,050	22,350	313,950
106	173	125	134	154	122	240	130	1,763
15,600	23,550	18,900	17,025	21,375	16,275	33,450	17,550	238,050
25	47	52	37	37	50	37	90	522
2,325	5,250	6,375	4,125	4,575	6,075	4,200	11,550	60,750
91	83	169	145	351	63	123	147	1,550
12,600	20,625	23,550	22,200	45,600	10,125	18,075	21,075	237,975
38	45	68	25	56	46	84	52	567
4,800	7,500	11,175	3,225	9,150	6,525	9,600	6,825	78,225
107	106	247	207	96	181	156	194	1,898
13,650	16,350	36,075	26,550	15,000	24,375	22,050	26,400	265,350
41	34	28	34	23	23	14	41	693
6,825	4,125	3,450	3,825	2,550	2,325	1,275	49,275	139,050
44	27	45	34	38	59	75	54	596
5,250	4,125	5,925	3,225	3,975	7,950	9,600	6,525	74,925
2	2	56	0	8	0	5	2	154
150	300	8,400	0	1,200	0	3,225	1,800	26,775
2,155	1,395	1,911	1,928	1,970	2,412	2,426	2,009	22,440
305,400	202,650	268,350	269,550	264,975	340,575	346,875	324,150	3,192,300

(7) 水道事業収益の推移

科目	年度 金額・比率	9			10		
		金額	構成比	前年対比	金額	構成比	前年対比
		円	%	%	円	%	%
営業収益		58,894,263,718	92.64	117.19	58,047,646,807	92.95	98.56
給水収益		54,898,852,543	86.36	119.73	54,733,384,601	87.65	99.70
給水装置工事収益		2,276,183,588	3.58	82.41	1,920,593,169	3.07	84.38
その他営業収益		1,719,227,587	2.70	104.78	1,393,669,037	2.23	81.06
営業外収益		4,666,688,082	7.34	95.59	4,389,036,069	7.03	94.05
水道利用加入金		3,236,025,000	5.09	94.47	2,934,000,000	4.70	90.67
受取利息		31,041,723	0.05	91.99	79,330,219	0.13	255.56
一般会計からの補助金		992,000,000	1.56	100.00	1,021,000,000	1.63	102.92
国庫補助金		44,490,000	0.07	5,476.64	49,459,000	0.08	111.17
雑収益		363,131,359	0.57	84.51	305,246,850	0.49	84.06
特別利益		10,955,190	0.02	4.50	10,463,342	0.02	95.51
特別利益		10,955,190	0.02	4.50	10,463,342	0.02	95.51
計		63,571,906,990	100.00	114.79	62,447,146,218	100.00	98.23
指数		100.0	-	-	98.2	-	-
当年度純利益(純損失)		4,802,695,479	-	-	4,572,817,643	-	-
年間有収水量(分水量を含む) m ³		347,947,405	-	-	345,706,117	-	-

(注) 消費税及び地方消費税相当額は、含まない。

(8) 水道事業費用の推移

科目	年度 金額・比率	9			10		
		金額	構成比	前年対比	金額	構成比	前年対比
		円	%	%	円	%	%
営業費用		48,980,335,569	83.34	100.75	48,054,041,367	83.34	100.75
原水及び浄水費		15,234,760,209	25.92	101.32	15,376,080,165	26.57	100.93
配水費		6,884,946,371	11.71	100.57	6,211,582,898	10.73	90.22
給水費		4,360,639,871	7.42	98.02	4,279,912,631	7.40	98.15
給水装置工事費		2,179,105,962	3.71	81.28	1,917,852,223	3.31	88.01
業務費		5,831,881,833	9.92	100.03	5,772,645,016	9.97	98.98
総係費		3,477,288,271	5.92	100.71	3,153,500,208	5.45	90.69
減価償却費		9,715,264,709	16.53	106.33	10,030,952,738	17.33	103.25
資産減耗費		1,296,448,343	2.21	109.33	1,311,515,488	2.27	101.16
営業外費用		9,788,875,942	16.66	100.61	9,820,287,208	16.97	100.32
支払利息		8,751,467,754	14.89	100.67	8,750,275,282	15.12	99.99
繰延勘定償却費		6,474,500	0.01	91.71	5,740,900	0.01	88.67
補助金		992,000,000	1.69	100.00	1,021,000,000	1.76	102.92
雑支出		38,933,688	0.07	104.62	43,271,026	0.08	111.14
特別損失		0	0.00	-	0	0.00	-
特別損失		0	0.00	-	0	0.00	-
計		58,769,211,511	100.00	100.72	57,874,328,575	100.00	98.48
指数		100.0	-	-	98.5	-	-

(注) 消費税及び地方消費税相当額は、含まない。

11			12			13		
金額	構成比	前年対比	金額	構成比	前年対比	金額	構成比	前年対比
円	%	%	円	%	%	円	%	%
57,037,206,145	93.09	98.26	56,249,623,730	92.85	98.62	56,006,857,235	89.79	99.57
54,330,294,382	88.67	99.26	53,963,018,915	89.08	99.32	53,150,201,816	85.21	98.49
1,483,318,437	2.42	77.23	1,378,946,648	2.27	92.96	1,110,082,790	1.78	80.50
1,223,593,326	2.00	87.80	907,658,167	1.50	74.18	1,746,572,629	2.80	192.43
4,221,400,251	6.88	96.18	4,282,534,657	7.07	101.45	5,273,312,425	8.45	123.14
2,782,125,000	4.54	94.82	3,241,125,000	5.35	116.50	3,192,300,000	5.11	98.49
37,049,751	0.06	46.70	70,073,196	0.12	189.13	73,536,215	0.12	104.94
1,032,120,050	1.68	101.09	636,933,300	1.05	61.71	1,675,273,471	2.69	263.02
50,483,000	0.08	102.07	47,314,000	0.08	93.72	48,540,000	0.08	102.59
319,622,450	0.52	104.71	287,089,161	0.47	89.82	283,662,739	0.45	98.81
15,406,646	0.03	147.24	45,615,443	0.08	296.08	1,094,110,463	1.76	2,398.55
15,406,646	0.03	147.24	45,615,443	0.08	296.08	1,094,110,463	1.76	2,398.55
61,274,013,042	100.00	98.12	60,577,773,830	100.00	98.86	62,374,280,123	100.00	102.97
96.4	-	-	95.3	-	-	98.1	-	-
2,915,061,396	-	-	2,739,502,682	-	-	2,536,990,928	-	-
345,584,246	-	-	345,258,896	-	-	341,339,713	-	-

11			12			13		
金額	構成比	前年対比	金額	構成比	前年対比	金額	構成比	前年対比
円	%	%	円	%	%	円	%	%
48,877,080,413	83.75	101.71	48,495,603,136	83.84	99.22	54,804,124,056	84.43	113.01
16,508,963,465	28.29	107.37	16,316,538,771	28.21	98.83	22,246,134,659	34.27	136.34
5,599,924,805	9.60	90.15	5,213,478,902	9.01	93.10	5,067,226,677	7.81	97.19
4,023,212,017	6.89	94.00	4,402,738,613	7.61	109.43	4,244,678,505	6.54	96.41
1,506,849,175	2.58	78.57	1,371,665,453	2.37	91.03	1,094,142,710	1.68	79.77
5,675,342,007	9.72	98.31	5,531,196,851	9.56	97.46	5,412,851,440	8.34	97.86
3,332,992,396	5.71	105.69	3,405,437,281	5.89	102.17	3,206,865,494	4.94	94.17
10,731,677,079	18.39	106.99	11,218,530,731	19.40	104.54	11,820,348,939	18.21	105.36
1,498,119,469	2.57	114.23	1,036,016,534	1.79	69.15	1,711,875,632	2.64	165.24
9,481,871,233	16.25	96.55	9,342,668,012	16.16	98.53	10,107,146,995	15.57	108.18
8,411,399,098	14.41	96.13	8,491,652,915	14.68	100.95	7,936,050,205	12.23	93.46
5,740,900	0.01	100.00	4,936,900	0.01	86.00	29,447,863	0.04	596.48
1,004,000,000	1.72	98.33	801,000,000	1.39	79.78	2,081,000,000	3.21	259.80
60,731,235	0.11	140.35	45,078,197	0.08	74.23	60,648,927	0.09	134.54
0	0.00	-	0	0.00	-	0	0.00	-
0	0.00	-	0	0.00	-	0	0.00	-
58,358,951,646	100.00	100.84	57,838,271,148	100.00	99.11	64,911,271,051	100.00	112.23
99.3	-	-	98.4	-	-	110.5	-	-

(9) 経営分析比率表

分析項目		比率					算式
		9年度	10年度	11年度	12年度	13年度	
施設 効率	施設利用率 (%)	81.0	80.9	80.4	79.2	77.8	$\frac{\text{日平均送水量}}{\text{最大供給量}} = \frac{1,039,196 \text{ m}^3}{1,335,260 \text{ m}^3}$
	最大稼働率 (%)	99.2	98.5	98.3	97.0	96.7	$\frac{\text{日最大送水量}}{\text{最大供給量}} = \frac{1,291,843 \text{ m}^3}{1,335,260 \text{ m}^3}$
	負荷率 (%)	81.7	82.2	81.8	81.7	80.4	$\frac{\text{日平均送水量}}{\text{日最大送水量}} = \frac{1,039,196 \text{ m}^3}{1,291,843 \text{ m}^3}$
	配水管使用効率 (%)	48.1	47.4	46.9	46.4	45.6	$\frac{\text{年間送水量}}{\text{送配水管延長}} = \frac{379,306,536 \text{ m}^3}{8,309,337.7 \text{ m}}$
経済 性	総資本利益率 (%)	1.33	1.20	0.73	0.67	0.61	$\frac{\text{純損失}}{\text{平均総資本}} = \frac{2,536,990,928 \text{ 円}}{417,302,973,150 \text{ 円}}$
	収益費用比率 (%)	108.2	107.9	105.0	104.7	96.1	$\frac{\text{総収益}}{\text{総費用}} = \frac{62,374,280,123 \text{ 円}}{64,911,271,051 \text{ 円}}$
生 産 性	職員1人あたりの 有収水量 (m ³)	377,793	380,734	386,560	389,682	393,702	$\frac{\text{有収水量}}{\text{損益勘定職員数}} = \frac{341,339,713 \text{ m}^3}{867 \text{ 人}}$
	" 給水人口 (人)	2,818	2,874	2,931	2,978	3,063	$\frac{\text{給水人口}}{\text{損益勘定職員数}} = \frac{2,655,649 \text{ 人}}{867 \text{ 人}}$
	" 営業収益 (千円)	63,946	63,929	63,800	63,487	64,598	$\frac{\text{営業収益}}{\text{損益勘定職員数}} = \frac{56,006,857,235 \text{ 円}}{867 \text{ 人}}$
安 全 性	流動比率 (%)	211.2	219.8	287.0	352.9	376.1	$\frac{\text{流動資産}}{\text{流動負債}} = \frac{35,374,304,291 \text{ 円}}{9,405,743,305 \text{ 円}}$
	当座比率 (%)	195.6	212.6	276.8	348.4	366.2	$\frac{\text{現金預金+未収金}}{\text{流動負債}} = \frac{34,441,940,468 \text{ 円}}{9,405,743,305 \text{ 円}}$
	固定比率 (%)	207.3	202.3	199.6	194.9	195.3	$\frac{\text{固定資産}}{\text{自己資本}} = \frac{382,393,427,552 \text{ 円}}{195,838,362,292 \text{ 円}}$
	自己資本構成比率 (%)	45.4	45.9	46.3	47.1	46.8	$\frac{\text{自己資本}}{\text{資本+負債}} = \frac{195,838,362,292 \text{ 円}}{418,741,343,589 \text{ 円}}$
	固定負債構成比率 (%)	51.8	50.9	51.1	50.6	51.0	$\frac{\text{固定負債+借入資本金}}{\text{資本+負債}} = \frac{213,497,237,992 \text{ 円}}{418,741,343,589 \text{ 円}}$
	固定資産構成比率 (%)	94.2	92.8	92.4	91.7	91.3	$\frac{\text{固定資産}}{\text{総資産}} = \frac{382,393,427,552 \text{ 円}}{418,741,343,589 \text{ 円}}$

(注) 1 最大供給量については、当年度末の数値を用いた。

2 消費税及び地方消費税相当額は、含まない。

(10) 水道料金原価計算表

区 分	金 額	備 考
A 供給単価	155 円 71 銭	水道料金 53,150,201,816 円 有収水量 341,339,713 m ³
B 給水原価	181 円 91 銭	事業費用(給水装置工事費、補助金を除く) 62,093,314,870 円 有収水量 341,339,713 m ³
C 供給損失 A - B	26 円 20 銭	
D 付帯収益	18 円 77 銭	62,374,280,123 円-53,150,201,816 円-1,094,142,710 円- 1,723,813,471 円 事業収益 - 水道料金 - 給水装置工事費 - 補助金 有収水量 341,339,713 m ³
E 純損失 C + D	7 円 43 銭	

(注) 消費税及び地方消費税相当額は、含まない。

(11) 年度別供給単価及び給水原価の推移

区分	年度				
	9	10	11	12	13
	円 銭	円 銭	円 銭	円 銭	円 銭
供給単価	157 78	158 32	157 21	156 30	155 71
給水原価	159 66	158 76	161 38	161 57	181 91
原水及び浄水費	43 66	44 33	47 63	47 10	65 01
配水費	19 79	17 97	16 12	14 74	14 59
給水費	12 53	12 38	11 64	12 75	12 44
業務費	16 76	16 70	16 42	16 02	15 86
総係費	9 99	9 12	9 64	9 86	9 39
減価償却費	27 92	29 02	31 05	32 49	34 63
資産減耗費	3 73	3 79	4 34	3 00	5 01
支払利息	25 15	25 31	24 34	24 60	23 25
雑支出	0 11	0 12	0 18	0 13	0 18
繰延勘定償却費等	0 02	0 02	0 02	0 88	1 55
供給損()益	1 88	0 44	4 17	5 27	26 20
付帯収益	15 68	13 67	12 60	13 20	18 77
水道利用加入金	9 30	8 49	8 05	9 39	9 35
その他	6 38	5 18	4 55	3 81	9 42
純損()益	13 80	13 23	8 43	7 93	7 43

(注) 消費税及び地方消費税相当額は、含まない。

(12) 水道料金の変せん

種別	改正年月日 区分	昭和 8.3.31(条例第4号)		昭和 9.11.1(条例第5号) 10.4.1(" 第4号) 10.10.20(" 第11号) 11.11.1(" 第9号)		昭和 20.12.27(条例第6号) 21.9.21(" 第12号) 22.9.11(" 第20号)		昭和 23.7.5(条例第15号)	
		単 位	金 額	単 位	金 額	単 位	金 額	単 位	金 額
家事用及び 営業用	基本	13m³まで	円 2.00	13m³まで	円 2.00	10m³まで	円 20.00	10m³まで	円 35.00
	超 過	1m³増すごとに	0.15	1m³増すごとに 200m³まで 500m³まで 1,000m³まで 1,000m³超過	0.15 0.12 0.10 0.09	1m³増すごとに	3.00	1m³増すごとに	4.00
湯屋営業用	基本	200m³まで	18.00	同	左	200m³まで	160.00	100m³まで	350.00
	超過	1m³増すごとに	0.09	同	左	1m³増すごとに	1.00	1m³増すごとに	4.00
工業用	基本	5m³まで	1.00	5m³まで	1.00	100m³まで	180.00	100m³まで	400.00
	超 過	1m³増すごとに	0.20	1m³増すごとに 200m³まで 500m³まで 1,000m³まで 5,000m³まで 5,000m³超過	0.20 0.16 0.13 0.10 0.08	1m³増すごとに	2.20	1m³増すごとに	5.00
駐留軍用		-		-		-		-	
一時用	基本	5m³まで	1.00	同	左	廃	止	-	
	超過	1m³増すごとに	0.20	同	左	廃	止	-	
娯楽用	基本	5m³まで	2.00	同	左	廃	止	-	
	超過	1m³増すごとに	0.50	同	左	廃	止	-	
共用せん	基本	-		-		1世帯8m³まで	10.00	10m³まで	30.00
	超過	-		-		1m³増すごとに	2.00	1m³増すごとに	3.50
定額専用せん	1世帯5人まで 1人増すごとに 支せん1増すごとに 同居世帯1人につき 浴槽使用1箇所	1.50 0.20 0.40 - 0.50		同 同 同 - 同	左 左 左 - 左		17.00 4.00 5.00 4.00 5.00	35.00 4.00 8.50 7.00 8.50	
	同支せん付	1.00		同	左	廃	止	-	
定額共用せん	1世帯5人まで	0.60		同	左		8.00	30.00	
	1人増すごとに	0.10		同	左		2.00	3.50	
	浴槽使用1箇所	0.30		同	左		4.00	7.00	
	同支せん付	1.00		同	左	廃	止	-	
	同居世帯1人につき	-		-	-		2.00	3.00	
	牛馬用1頭につき								
	自家用	0.50		同	左	廃	止	-	
	営業用	0.30		同	左	廃	止	-	
消火せん		2.00		同	左		10.00	17.00	
備考									

昭和 23. 9. 9 (条例第 82 号)		昭和 24. 6.28 (条例第 122 号)		昭和 26. 3.31 (条例第 28 号)		昭和 27. 3.31 (条例第 2 号)		昭和 29. 4. 6 (条例第 11 号)		
単 位	金 額	単 位	金 額	単 位	金 額	単 位	金 額	単 位	金 額	
10m ³ まで	円 55.00	10m ³ まで	円 70.00	10m ³ まで	円 95.00	10m ³ まで	円 110.00	10m ³ まで	円 130.00	
1m ³ 増すごとに	6.00	1m ³ 増すごとに	8.00	1m ³ 増すごとに	11.00	1m ³ 増すごとに	12.00	1m ³ 増すごとに	14.50	
100m ³ まで	450.00	100m ³ まで	550.00	100m ³ まで	700.00	200m ³ まで	1,500.00	200m ³ まで	1,700.00	
1m ³ 増すごとに	5.00	1m ³ 増すごとに	6.00	1m ³ 増すごとに	8.00	1m ³ 増すごとに	9.00	1m ³ 増すごとに	10.50	
100m ³ まで	550.00	100m ³ まで	700.00	100m ³ まで	950.00	100m ³ まで	1,100.00	100m ³ まで	1,300.00	
1m ³ 増すごとに	6.00	1m ³ 増すごとに	8.00	1m ³ 増すごとに	10.00	1m ³ 増すごとに	12.00	1m ³ 増すごとに	14.50	
-	-	-	-	1m ³ につき	9.50	1m ³ につき	11.00	廃 止		
-	-	-	-	-	-	-	-	1m ³ につき	15.50	
-	-	-	-	-	-	-	-	-	-	
-	-	-	-	-	-	-	-	-	-	
-	-	-	-	-	-	-	-	-	-	
10m ³ まで	50.00	10m ³ まで	65.00	10m ³ まで	90.00	10m ³ まで	100.00	10m ³ まで	115.00	
1m ³ 増すごとに	6.00	1m ³ 増すごとに	8.00	1m ³ 増すごとに	10.00	1m ³ 増すごとに	11.00	1m ³ 増すごとに	13.00	
	55.00		70.00		95.00		110.00	基本	1世帯 5人まで	130.00
	8.00		12.00		15.00		17.00	廃 廃	1人増す ごとに	20.50
	12.00		16.00		22.00		止			
	10.00		13.00		15.00		17.00			
	12.00		17.00		25.00		止			
	-		-		-		-	超 過	同居世帯 1人ごと に	20.50
50.00		65.00		90.00		100.00		基本	1世帯 5人まで	115.00
7.00		9.00		10.00		12.00		廃	1人増す ごとに	14.50
10.00		13.00		20.00		止				
-		-		-		-				
5.00		7.00		10.00		12.00				
-		-		-		-		超 過	同居世帯 1人ごと に	14.50
-		-		-		-				
25.00		33.00		演習用1せん1回 20分までごとに	45.00		45.00	基本	演習用1せん1 回以内まで	60.00
								超過	20分増すご とに	60.00

改正年月日		昭和 32.4.1(条例第23号)		昭和 33.10.6 (条例第43号) ただし、施行は、同 年11月1日		改正年月日		昭和 40.3.30(条例第17号) ただし、施行は、同年4 月1日		昭和 48.3.31(条例第40号) ただし、施行は、同年5月 1日		昭和 50.12.27(条例第57号) ただし、施行は、昭和51 年4月1日	
		単 位	金額	単 位	金額			種 別	区 分	単 位	金額	単 位	金額
一般用	基本	8m ³ まで	円 150.00	同	左	家事用	基本	8m ³ まで	円 180.00	8m ³ まで	円 180.00	8m ³ まで	円 290.00
	超 過	1m ³ 増すごとに	20.00	同	左		超 過	(1m ³ につき) m ³ m ³ 9 ~ 30	29.00	(1m ³ につき) m ³ m ³ 9 ~ 25 26 ~ 35 36 ~ 50 51 以上	29.00 35.00 40.00 45.00	(1m ³ につき) m ³ m ³ 9 ~ 15 16 ~ 20 21 ~ 30 31 ~ 50 51 以上	50.00 55.00 70.00 95.00 120.00
浴場用	基本	8m ³ まで	150.00	同	左	浴場用	基本	8m ³ まで	180.00	8m ³ まで	180.00	8m ³ まで	290.00
	超 過	1m ³ 増すごとに	14.00	同	左		超 過	1m ³ 増すごとに	20.00	1m ³ 増すごとに	20.00	1m ³ 増すごとに	28.00
工業用	廃止 (一般用を含む)	同	左	同	左	業務用	基本	8m ³ まで	180.00	8m ³ まで	180.00	8m ³ まで	290.00
							超 過	(1m ³ につき) m ³ m ³ 9 ~ 100	32.00	(1m ³ につき) m ³ m ³ 9 ~ 100 101 ~ 300 301 ~ 1,000 1,001 以上	45.00 55.00 66.00 78.00	(1m ³ につき) m ³ m ³ 9 ~ 50 51 ~ 100 101 ~ 300 301 ~ 1,000 1,001 ~ 10,000 10,001 ~ 20,000 20,001 ~ 30,000 30,001 以上	85.00 95.00 115.00 140.00 165.00 180.00 195.00 215.00
駐留軍用	-	-	-	-	-	-	-	-	-	-	-	-	
一時用	基本	8m ³ まで	300.00	同	左	一時用	基本	8m ³ まで	360.00	8m ³ まで	360.00	8m ³ まで	580.00
	超 過	1m ³ 増すごとに	20.00	同	左		超 過	1m ³ 増すごとに	40.00	1m ³ 増すごとに	100.00	1m ³ 増すごとに	250.00
娯楽用	-	-	-	-	-	-	-	-	-	-	-	-	
共用せん	基本	8m ³ まで	120.00	同	左	共用せん	基本	8m ³ まで	140.00	8m ³ まで	140.00	8m ³ まで	230.00
	超 過	1m ³ 増すごとに	17.00	同	左		超 過	1m ³ 増すごとに	23.00	1m ³ 増すごとに	20.00	1m ³ 増すごとに	28.00
定額専用せん	廃止	-	-	-	-	-	-	-	-	-	-	-	
定額共用せん	廃止	-	-	-	-	-	-	-	-	-	-	-	
消火用	基本	演習用1せん 1回20分まで	100.00	廃止	-	-	-	-	-	-	-	-	
	超 過	20分増すごとに	100.00										
備考						料金改定率	49.89%	43.90%	105.10%				

昭和 52.12.27(条例第48号) ただし、施行は 昭和53年4月1日		昭和 55.12.23(条例第59号) ただし、施行は 昭和56年4月1日		平成 元.3.20(条例第5号) ただし、施行は 平成元年7月1日		平成 4.12.22(条例第61号) ただし、施行は 平成5年4月1日		平成 8.12.25(条例第46号) ただし、施行は 平成9年4月1日		平成 9.3.25(条例第2号) ただし、施行は 平成9年4月1日	
単 価	金 額	単 価	金 額	単 価	金 額	単 価	金 額	単 価	金 額	単 価	金 額
8m ³ まで	円 340.00	8m ³ まで	円 420.00	同	左	8m ³ まで	円 496.00	8m ³ まで	円 602.00	同	左
(1m ³ につき) m ³ m ³ 9 ~ 15	60.00	(1m ³ につき) m ³ m ³ 9 ~ 15	75.00	同	左	(1m ³ につき) m ³ m ³ 9 ~ 15	88.00	(1m ³ につき) m ³ m ³ 9 ~ 15	107.00	同	左
16 ~ 20	65.00	16 ~ 20	80.00			16 ~ 20	94.00	16 ~ 20	114.00		
21 ~ 30	85.00	21 ~ 30	105.00			21 ~ 30	124.00	21 ~ 30	151.00		
31 ~ 50	120.00	31 ~ 50	150.00			31 ~ 50	178.00	31 ~ 50	216.00		
51 以上	155.00	51 以上	190.00			51 以上	225.00	51 以上	273.00		
8m ³ まで	340.00	8m ³ まで	420.00	同	左	8m ³ まで	496.00	8m ³ まで	602.00	同	左
1m ³ 増すごとに	33.00	1m ³ 増すごとに	40.00	同	左	1m ³ 増すごとに	47.00	1m ³ 増すごとに	57.00	同	左
8m ³ まで	340.00	8m ³ まで	420.00	同	左	8m ³ まで	496.00	8m ³ まで	602.00	同	左
(1m ³ につき) m ³ m ³ 9 ~ 50	100.00	(1m ³ につき) m ³ m ³ 9 ~ 50	125.00	同	左	(1m ³ につき) m ³ m ³ 9 ~ 50	148.00	(1m ³ につき) m ³ m ³ 9 ~ 50	180.00	同	左
51 ~ 100	115.00	51 ~ 100	140.00			51 ~ 100	165.00	51 ~ 100	200.00		
101 ~ 300	145.00	101 ~ 300	180.00			101 ~ 300	213.00	101 ~ 300	259.00		
301 ~ 1,000	180.00	301 ~ 1,000	220.00			301 ~ 1,000	260.00	301 ~ 1,000	316.00		
1,001 ~ 10,000	210.00	1,001 ~ 10,000	260.00			1,001 ~ 10,000	307.00	1,001 ~ 10,000	373.00		
10,001 ~ 20,000	235.00	10,001 ~ 20,000	290.00			10,001 ~ 20,000	342.00	10,001 ~ 20,000	415.00		
20,001 ~ 30,000	255.00	20,001 ~ 30,000	315.00			20,001 ~ 30,000	372.00	20,001 ~ 30,000	452.00		
30,001 以上	280.00	30,001 以上	345.00			30,001 以上	408.00	30,001 以上	496.00		
-	-	-	-	-	-	-	-	-	-	-	-
8m ³ まで	700.00	8m ³ まで	870.00	同	左	8m ³ まで	1,028.00	8m ³ まで	1,249.00	同	左
1m ³ 増すごとに	330.00	1m ³ 増すごとに	410.00	同	左	1m ³ 増すごとに	485.00	1m ³ 増すごとに	589.00	同	左
-	-	-	-	-	-	-	-	-	-	-	-
8m ³ まで	260.00	8m ³ まで	320.00	同	左	8m ³ まで	378.00	廃 止		同	左
1m ³ 増すごとに	33.00	1m ³ 増すごとに	40.00	同	左	1m ³ 増すごとに	47.00				
-	-	-	-	-	-	-	-	-	-	-	-
-	-	-	-	-	-	-	-	-	-	-	-
-	-	-	-	-	-	-	-	-	-	-	-
23.96%		23.67%		3.00%		18.10%		21.47%		2.00%	

料金表から算出した金額に消費税を加算する。

(13) 中・高層住宅等の戸数の推移

所別	年度別 区分	平成 9 年度		平成 10 年度		平成 11 年度		平成 12 年度		平成 13 年度	
		か所数	戸 数	か所数	戸 数	か所数	戸 数	か所数	戸 数	か所数	戸 数
相模原	料金適用	126	3,296	122	2,995	116	2,707	116	2,583	118	2,539
	各戸検針・各戸収納	1,927	39,206	1,995	39,167	2,043	38,089	2,080	37,196	2,115	35,984
相模原南	料金適用	103	1,320	102	1,313	95	1,189	98	1,208	96	1,985
	各戸検針・各戸収納	1,252	31,068	1,281	32,505	1,305	33,214	1,323	34,346	1,344	35,237
津久井	料金適用	9	102	10	110	9	110	12	104	12	104
	各戸検針・各戸収納	42	757	43	776	45	797	45	799	45	799
逗子	料金適用	30	1,237	29	1,492	30	1,426	28	1,400	27	1,398
	各戸検針・各戸収納	107	2,704	117	3,121	127	3,613	139	4,018	147	4,428
鎌倉	料金適用	69	1,799	69	1,755	68	1,756	63	1,744	60	1,658
	各戸検針・各戸収納	260	7,361	276	7,775	290	8,239	308	8,606	328	9,219
藤沢	料金適用	155	2,778	151	2,767	141	2,534	137	2,462	135	2,345
	各戸検針・各戸収納	791	28,236	839	29,466	867	30,242	896	31,294	935	32,991
湘南台	料金適用	37	1,136	32	912	30	891	31	1,441	34	1,393
	各戸検針・各戸収納	355	7,891	374	8,324	388	8,854	397	9,235	415	9,572
茅ヶ崎	料金適用	22	1,520	65	1,522	65	1,321	61	1,259	58	1,174
	各戸検針・各戸収納	413	18,047	432	18,541	445	19,345	456	19,941	471	20,329
平塚	料金適用	78	980	79	910	77	773	62	925	63	867
	各戸検針・各戸収納	723	20,167	747	20,538	777	20,994	807	21,740	831	22,368
二宮	料金適用	17	235	15	207	14	162	12	103	12	106
	各戸検針・各戸収納	57	1,736	57	1,758	59	1,782	60	1,910	62	1,953
大和	料金適用	70	826	63	816	68	776	68	732	64	725
	各戸検針・各戸収納	1,025	24,361	1,031	25,233	1,034	26,291	1,047	27,005	1,076	27,963
綾瀬	料金適用	13	285	13	308	12	293	13	295	13	215
	各戸検針・各戸収納	122	3,833	127	3,999	127	4,031	130	4,063	130	4,135
厚木	料金適用	67	1,405	66	1,382	69	1,387	70	1,387	69	1,444
	各戸検針・各戸収納	655	16,281	686	17,181	721	17,932	743	18,687	760	19,292
海老名	料金適用	42	644	43	520	20	338	22	345	22	314
	各戸検針・各戸収納	325	11,268	333	11,587	345	11,897	350	12,680	353	13,078
伊勢原	料金適用	30	368	34	382	31	356	33	348	34	351
	各戸検針・各戸収納	327	8,033	334	8,170	336	8,314	336	8,328	334	8,451
箱根	料金適用	3	39	3	39	3	39	3	39	3	39
	各戸検針・各戸収納	7	146	8	168	8	174	10	229	10	227
合計	料金適用	871	17,970	896	17,430	848	16,058	829	16,375	820	16,657
	各戸検針・各戸収納	8,388	221,095	8,680	228,309	8,917	233,808	9,127	240,077	9,356	246,026

(14) 水道料金減免実施状況

区分	家事用			業務用			合計	
	生活保護等	老人ホーム及び生活ホーム	小計	社会福祉施設	医療施設	小計		
年度別	9	15,297 128,602,501	104 77,398,397	15,401 206,000,898	308 94,661,724	108 109,689,094	416 204,350,818	15,817 410,351,716
	10	17,352 151,583,373	122 93,233,353	17,474 244,816,726	338 100,654,142	109 110,989,032	447 211,643,174	17,921 456,459,900
	11	20,123 171,495,101	146 102,862,257	20,269 274,357,358	323 106,880,462	112 114,331,400	435 221,211,862	20,704 495,569,220
	12	23,102 194,986,046	159 113,997,558	23,261 308,983,604	343 117,174,345	114 118,327,971	457 235,502,316	23,718 544,485,920
	13	25,594 218,722,700	168 125,661,983	25,762 344,384,683	351 124,912,368	115 116,921,497	466 241,833,865	26,228 586,218,548
相模原	3,900 32,985,204	23 15,821,692	3,923 48,806,896	57 19,384,521	20 23,517,660	77 42,902,181	4,000 91,709,077	
相模原南	2,216 18,298,149	16 11,843,757	2,232 30,141,906	23 6,048,111	12 9,447,652	35 15,495,763	2,267 45,637,669	
津久井	471 4,052,878	3 3,849,477	474 7,902,355	4 1,190,177	4 2,122,753	8 3,312,930	482 11,215,285	
逗子	761 6,482,529	3 5,496,484	764 11,979,013	7 1,854,850	2 263,825	9 2,118,675	773 14,097,688	
鎌倉	1,599 14,022,459	11 7,203,065	1,610 21,225,524	18 4,703,288	16 12,959,183	34 17,662,471	1,644 38,887,995	
藤沢	2,834 24,552,260	9 9,970,188	2,843 34,522,448	24 9,793,952	6 4,672,286	30 14,466,238	2,873 48,988,686	
湘南台	1,360 12,228,834	7 6,917,108	1,367 19,145,942	28 9,890,699	4 2,169,218	32 12,059,917	1,399 31,205,859	
茅ヶ崎	2,394 20,041,013	18 11,229,351	2,412 31,270,364	41 13,017,545	9 10,617,830	50 23,635,375	2,462 54,905,739	
平塚	3,236 27,707,722	12 11,565,512	3,248 39,273,234	54 16,205,972	9 11,106,938	63 27,312,910	3,311 66,586,144	
二宮	686 5,898,555	8 7,977,067	694 13,875,622	20 7,276,235	1 2,854,815	21 10,131,050	715 24,006,672	
大和	1,767 15,070,045	17 8,960,059	1,784 24,030,104	17 5,797,699	10 6,410,381	27 12,208,080	1,811 36,238,184	
綾瀬	697 5,959,101	7 3,704,965	704 9,664,066	17 9,362,401	3 1,411,293	20 10,773,694	724 20,437,760	
厚木	1,813 15,468,717	25 8,693,298	1,838 24,162,015	20 13,011,658	10 7,140,087	30 20,151,745	1,868 44,313,760	
海老名	978 8,286,241	3 4,451,662	981 12,737,903	9 2,099,953	4 3,778,408	13 5,878,361	994 18,616,264	
伊勢原	829 7,201,313	6 7,978,298	835 15,179,611	10 4,596,741	4 17,585,578	14 22,182,319	849 37,361,930	
箱根	53 467,680	0 0	53 467,680	2 678,566	1 863,590	3 1,542,156	56 2,009,836	

(注) 上段は対象件数。下段は減免金額、単位は円。

(15) 水道料金収納別取扱状況

収納別内訳		領収書発行 対象件数	内 訳						
			納入通知	構成比	口座振替	構成比	集金・窓口収納等	構成比	
年 度 別	所 別	件	件	%	件	%	件	%	
		9		1,045,110	159,800	15.3	881,421	84.3	3,889
10		1,062,694	163,636	15.4	895,962	84.3	3,096	0.3	
11		1,078,154	167,371	15.5	908,441	84.3	2,342	0.2	
12		1,096,967	176,580	16.1	918,752	83.8	1,635	0.1	
13		1,112,817	180,280	16.2	931,067	83.7	1,470	0.1	
相	模	原	150,705	26,693	17.7	123,659	82.1	353	0.2
相	模	原	112,603	20,770	18.4	91,698	81.5	135	0.1
津	久	井	22,862	3,009	13.2	19,836	86.7	17	0.1
逗		子	38,192	4,930	12.9	33,206	87.0	56	0.1
鎌		倉	72,700	10,482	14.4	62,153	85.5	65	0.1
藤		沢	113,181	17,061	15.1	96,063	84.8	57	0.1
湘	南	台	50,882	7,965	15.7	42,819	84.1	98	0.2
茅	ヶ	崎	106,073	15,241	14.4	90,702	85.5	130	0.1
平		塚	101,285	15,593	15.4	85,651	84.6	41	0.0
二		宮	28,640	2,808	9.8	25,822	90.2	10	0.0
大		和	96,108	19,580	20.4	76,442	79.5	86	0.1
綾		瀬	30,430	4,994	16.4	25,369	83.4	67	0.2
厚		木	97,889	17,490	17.9	80,240	81.9	159	0.2
海	老	名	46,544	6,809	14.6	39,659	85.2	76	0.2
伊	勢	原	40,944	5,994	14.6	34,832	85.1	118	0.3
箱		根	3,779	861	22.8	2,916	77.1	2	0.1

(16) 水道利用加入金の変せん

(消費税抜き)

改定年月日及び金額 量水器の区分	昭和48年3月31日(条例第40号) ただし施行は48年4月1日		昭和50年12月27日(条例第57号) ただし施行は51年4月1日	
	金額(円)		金額(円)	
口径25mm以下	量水器1個につき	100,000	量水器1個につき	150,000
口径25mmを超え40mm以下のもの	"	850,000	"	1,275,000
口径40mmを超え50mm以下のもの	"	1,300,000	"	1,950,000
口径50mmを超え75mm以下のもの	"	3,100,000	"	4,650,000
口径75mmを超え100mm以下のもの	"	5,300,000	"	7,950,000
口径100mmを超え150mm以下のもの	"	12,000,000	"	18,000,000
口径150mmを超えるもの	"	12,000,000円 に管理者が定める額を加えた額	"	18,000,000円 に管理者が定める額を加えた額
備考	新設		改定率	50%

(17) 水道利用加入金他事業者の状況

事業者名	加入金徴収金額(口径mm・単位千円)(消費税抜き)											収入科目	
	13	20	25	40	50	75	100	150	200	250	300	収益的	資本的
神奈川県	150	150	150	1,275	1,950	4,650	7,950	18,000		-	-		
札幌市	56	160	285	900	1,620	4,500	9,200	26,000		-	-		
仙台市	98	183	455	1,410	2,420	6,500	13,300	38,000		-	-		
千葉県	100	270	460	1,400	2,500	6,700	14,000	38,000	78,000	138,000	219,000		
横浜市	150	150	150	1,275	1,950	4,650	7,950	18,000		-	-		
川崎市	150	150	150	1,250	1,950	4,450	7,950	17,950		-	-		
横須賀市	150	150	430	1,310	2,000	4,840	8,300		-	-	-		
名古屋市	家事用20 その他40	家事用60 その他120	280	720	1,200	2,500	4,500	10,000	18,000		-		
京都市	45	90	135	460	820	2,980	9,160	25,000	53,000		-		
大阪市	-	-	-	-	-	2,300	5,000	15,000	31,000	56,000	91,000		
神戸市	40	60	100	320	540	1,460	3,000	8,000	17,000		-		
広島市	50	125	230	800	1,500	4,400	8,800	24,800	52,800		-		
福岡市	75	180	370	1,310	2,400	7,000	15,000	41,000	77,000	137,000			
北九州市	44	72	220	734	1,280	3,530	7,210	20,000	40,000	71,000	112,000		

(注1) 印は、当該口径以上は、管理者等が別に定める。

(注2) 平成14年3月31日現在

(注3) 東京都は、水道利用加入金の制度なし。

付 録

(1) 各 都 市 水

区分		料金体系		用 途	
		事業者		神奈川県	
家事用	基本料金	8m ³ まで 602円		8m ³ まで 790円	
	超過料金 (1m ³ につき)	9m ³ ~15m ³ 107円 16~20 114 21~30 151	31m ³ ~50m ³ 216円 51m ³ 以上 273	9m ³ ~10m ³ 43円 11~20 158 21~30 226 31~50 269 51~100 293	101m ³ 以上 320円
営業用	基本料金	8m ³ まで 602円		(業務用) 8m ³ まで 790円	
	超過料金 (1m ³ につき)	m ³ m ³ 円 9~50 180 51~100 200 101~300 259 301~1,000 316	m ³ m ³ 円 1,001~10,000 373 10,001~20,000 415 20,001~30,000 452 30,001 m ³ 以上 496	m ³ m ³ 円 9~10 43 11~20 158 21~30 226 31~50 269 51~100 293	m ³ m ³ 円 101~300 320 301~1,000 369 1,001 m ³ 以上 409
公共用	基本料金	営業用と同じ		業務用と同じ	
	超過料金 (1m ³ につき)				
工業用	基本料金	営業用と同じ		業務用と同じ	
	超過料金 (1m ³ につき)				
浴場用	基本料金	8m ³ まで 602円		8m ³ まで 790円	
	超過料金 (1m ³ につき)	9m ³ 以上 57		9m ³ 以上 42	
一時用	基本料金	8m ³ まで 1,249円		業務用と同じ	
	超過料金 (1m ³ につき)	9m ³ 以上 589			
娯楽用	基本料金	営業用と同じ		業務用と同じ	
	超過料金 (1m ³ につき)				
共用せん	基本料金	-		-	
	超過料金 (1m ³ につき)	-		-	
実施年月日		9 . 4 . 1		1 3 . 4 . 1	
給水人口		2,655,649人		3,494,119人	

(注1) 料金は、消費税相当額抜きの金額である。

(注2) 給水人口は平成13年度「地方公営企業決算の状況」の数字である。

道 料 金 表

別		料		金	
川 崎 市		大 阪 市		広 島 市	
(一般用) 10m ³ まで 720 円 (ただし 8m ³ 以下 530 円)	(一般用) 10m ³ まで 950 円	10m ³ まで 625 円			
11m ³ ~ 20m ³ 139 円	11m ³ ~ 20m ³ 97 円	11m ³ ~ 15m ³ 97 円	41m ³ ~ 100m ³ 210 円		
21 ~ 25 185	21 ~ 30 124	16 ~ 20 153	101 m ³ 以上 221		
26 ~ 30 194	31 ~ 50 168	21 ~ 40 185			
31 ~ 50 209	51 ~ 100 230				
51 ~ 100 253					
101 ~ 200 278					
30,001 m ³ 以上 411					
一般用と同じ	一般用と同じ	10m ³ まで 625 円			
		11m ³ ~ 15m ³ 97 円	41m ³ ~ 100m ³ 235 円		
		16 ~ 20 176	101 ~ 200 262		
		21 ~ 40 208	201 m ³ 以上 288		
一般用と同じ	一般用と同じ	営業用と同じ			
一般用と同じ	一般用と同じ	営業用と同じ			
10m ³ まで 720 円 (ただし 8m ³ 以下 530 円)	10m ³ まで 950 円	10m ³ まで 625 円			
11 m ³ 以上 46	11 m ³ 以上 58	11m ³ ~ 15m ³ 97			
		16 m ³ 以上 59			
一般用と同じ	10m ³ まで 950 円	営業用と同じ			
	51m ³ 以上 368 円				
	11m ³ ~ 30m ³ 209 円				
	31 ~ 50 285				
一般用と同じ	一般用と同じ	営業用と同じ			
5m ³ まで 260 円	(廃 止)	10m ³ まで 525 円			
6 m ³ 以上 46		11m ³ ~ 15m ³ 60 円	21m ³ 以上 129 円		
		16 ~ 20 109			
9 . 4 . 1	9 . 6 . 1	9 . 4 . 1			
1,270,837 人	2,604,504 人	1,149,656 人			

各 都 市 水

料金体系 事業者		口 径 別	
		札 幌 市	仙 台 市
区分			
家 事 用	基 本 料 金	家 事 用 基本料金 10m ³ まで 1,320 円	一 般 用 基本料金
	超 過 料 (1 m ³ につき)	従量料金 1m ³ につき 11m ³ ~ 20m 200 円 21 ~ 30 230 31 ~ 100 265 101 ~ 500 330 501 ~ 1,000 350 1,001 m ³ 以上 375	13mm 580 円 20 1,250 25 1,900 30 2,800 40 5,300 50 11,200 75 24,600 100 48,000 150 130,000 200 260,000
営 業 用	基 本 料 金	家事用以外 基本料金	従量料金 1m ³ につき
	超 過 料 (1 m ³ につき)	20mm 以下 2,500 円 25 4,300 40 19,000 50 49,000 75 216,000 100 244,000 150 511,000 200 583,000	13 ~ 25mm 1m ³ ~ 10m ³ 80 円 11 ~ 20 185 21 ~ 50 205 51 ~ 100 240 101 ~ 200 275 201 m ³ 以上 310
公 共 用	基 本 料 金	従量料金 1m ³ につき	30mm 以上
	超 過 料 (1 m ³ につき)	13 ~ 25mm (10m ³ 以下無料) 11m ³ ~ 30m ³ 265 円 31 ~ 100 305 101 ~ 500 330 501 ~ 1,000 350 1,001 m ³ 以上 375	1m ³ ~ 50m ³ 205 円 51 ~ 100 240 101 ~ 200 275 201 m ³ 以上 310
工 業 用	基 本 料 金	40mm (30m ³ 以下無料) 31m ³ ~ 100m ³ 330 円 101 ~ 500 345 501 ~ 1,000 360 1,001 m ³ 以上 375	浴 場 用 基本料金 一般用に同じ 従量料金 1m ³ につき 1m ³ ~ 200m ³ 125 円 201 m ³ 以上 185
	超 過 料 (1 m ³ につき)	50mm (100m ³ 以下無料) 101m ³ ~ 500m ³ 345 円 501 ~ 1,000 360 1,001 m ³ 以上 375	共用せん 基本料金 一般用に同じ 従量料金 1m ³ につき 1m ³ 以上 80 円
浴 場 用	基 本 料 金	75 ~ 100mm (500m ³ 以下無料) 501m ³ ~ 1,000m ³ 360 円 1,001 m ³ 以上 375	
	超 過 料 (1 m ³ につき)	150mm 以上 (1,000m ³ 以下無料) 1,001m ³ 以上 375 円	
一 時 用	基 本 料 金	浴 場 用 基本料金	
	超 過 料 (1 m ³ につき)	10m ³ まで 1,320 円 超過料金 1m ³ につき 11m ³ 以上 145 円	
娛 楽 用	基 本 料 金		
	超 過 料 (1 m ³ につき)		
共 用 せ ん	基 本 料 金		
	超 過 料 (1 m ³ につき)		
実 施 年 月 日		9 . 4 . 1	10 . 4 . 1
給 水 人 口		1,821,617 人	992,002 人

道 料 金 表 (続 き)

料 金 (一 部 用 途 別)		
横 須 賀 市	東 京 都	千 葉 県
一 般 用 基本料金	一 般 用 基本料金	一 般 用 基本料金
10m ³ まで	13mm	13mm
20mm 以下	20	20
25	25	25
40	30	40
50	40	50
75	50	75
100	75	100
150	100	150
200	150	200
250	200	250
300 以上	250	300
	300 以上	
従量料金	従量料金	従量料金
1m ³ につき	1m ³ につき	1m ³ につき
11m ³ ~ 25m ³	13 ~ 25mm	1m ³ ~ 10m ³
26 ~ 50	1m ³ ~ 10m ³	11 ~ 20
51 ~ 100	11 ~ 20	21 ~ 40
101 ~ 500	21 ~ 30	41 ~ 100
501 m ³ 以上	31 ~ 100	101 ~ 500
	101 ~ 200	501 m ³ 以上
	201 ~ 1,000	
工 事 用		
基本料金	1,001 m ³ 以上	
従量料金	30 ~ 40mm	浴場用
11m ³ 以上	1m ³ ~ 100m ³	基本料金
	101 ~ 200	従量料金
	201 ~ 1,000	1m ³ につき
浴 場		
基本料金	1,001 m ³ 以上	共用せん
従量料金	50 ~ 75mm	基本料金
11m ³ 以上	1m ³ ~ 1,000m ³	従量料金
	1,001 m ³ 以上	1m ³ につき
	100mm 以上	
	1m ³ 以上	
	浴場用	
	基本料金	
	従量料金	
	1m ³ ~ 10m ³	
	11 m ³ 以上	
9 . 4 . 1	9 . 6 . 1	9 . 10 . 1
438,488 人	11,676,650 人	2,720,756 人

各 都 市 水

料金体系 事業者		口 径 別	
		名 古 屋 市	京 都 市
区分			
家 事 用	基 本 料 金	一 般 用	
	超 過 料 金 (1 m ³ につき)	基本料金	
営 業 用	基 本 料 金	13mm 10m ³ まで 705 円	
	超 過 料 金 (1 m ³ につき)	20 " 1,150	
公 共 用	基 本 料 金	25 " 1,640	
	超 過 料 金 (1 m ³ につき)	40 " 3,600	
工 業 用	基 本 料 金	50 " 7,400	
	超 過 料 金 (1 m ³ につき)	75 " 17,800	
浴 場 用	基 本 料 金	100 37,100	
	超 過 料 金 (1 m ³ につき)	従量料金 1m ³ につき	
一 時 用	基 本 料 金	25mm 以下	
	超 過 料 金 (1 m ³ につき)	m ³ m ³ m ³ m ³	
娛 楽 用	基 本 料 金	11~20 150 円 51~100 277 円	
	超 過 料 金 (1 m ³ につき)	21~30 212 101~300 302	
共 用 せ ん	基 本 料 金	31~50 247 301 m ³ 以上 317	
	超 過 料 金 (1 m ³ につき)	40mm 以上	
実 施 年 月 日	基 本 料 金	m ³ m ³ m ³ m ³	
	超 過 料 金 (1 m ³ につき)	1~50 247 円 101~300 302 円	
給 水 人 口	基 本 料 金	51~100 277 301 m ³ 以上 317	
	超 過 料 金 (1 m ³ につき)	業務用	
	基 本 料 金	基本料金 (基本水量は 0 m ³)	
	超 過 料 金 (1 m ³ につき)	40mm 4,400 円	
		50 8,700	
		75 21,600	
		100 以上 45,200	
		従量料金 1m ³ につき	
		m ³ m ³ m ³ m ³	
		1~50 267 円 101~300 322 円	
		51~100 297 301 m ³ 以上 327	
		浴 場 用	
		基本料金	
		10m ³ まで 705 円	
		超過料金 1m ³ につき	
		11m ³ 以上 71 円	
		共用せん	
		基本料金	
		8m ³ まで 440 円	
		超過料金 1m ³ につき	
		m ³ m ³ m ³ m ³	
		9~10 115 円 31~50 247 円	
		11~20 150 51~100 277	
		21~30 212 101~300 302	
		301 m ³ 以上 317	
		基本料金	
		20mm 以下 10m ³ まで 870 円	
		25 " 1,690	
		40 " 2,470	
		50 " 9,250	
		75 以上 " 15,470	
		従量料金 1m ³ につき	
		11m ³ ~ 30m ³ 162 円	
		31 ~ 100 189	
		101 ~ 200 206	
		201 ~ 500 223	
		501 ~ 5,000 262	
		5,001 ~ 10,000 301	
		10,001 m ³ 以上 339	
		浴 場 用	
		基本料金は上記のとおり	
		従量料金 1m ³ につき	
		11m ³ ~ 30m ³ 162 円	
		31 ~ 100 189	
		101 m ³ 以上 38	
		共用せん	
		基本料金 8m ³ まで 150 円	
		従量料金 1m ³ につき	
		9m ³ ~ 30m ³ 22 円	
		31 ~ 100 189	
		101 ~ 200 206	
		201 ~ 500 223	
		501 m ³ 以上 262	
		9. 4. 1	
		13. 10. 1	
		2,272,191 人	
		1,423,624 人	

道 料 金 表 (続 き)

料 金 (一 部 用 途 別)

神 戸 市 (市 街 地)	北 九 州 市	福 岡 市
基本料金	基本料金	基本料金
20mm 以下 880 円	13mm 10m ³ まで 780 円	13mm 850 円
25 1,700	20 " 1,000	20 1,330
40 4,500	25 " 1,360	25 3,110
50 8,800	40 4,500	40 10,920
75 21,700	50 9,840	50 21,100
100 41,000	75 21,600	75 59,700
150 106,000	100 45,200	100 129,200
200 212,000	150 124,100	150 319,000
	200 255,700	200 511,000
従量料金 1m ³ につき	250 432,000	250 946,000
	300 687,000	従量料金 1m ³ につき
一 般 用	従量料金 1m ³ につき	家 事 用
1 m ³ ~ 20 m ³ 145 円	25mm 以下 } 124 円	25mm 以下 } 17 円
〔 ただし、20mm 以下についで ては 10m ³ 以下無料 〕	11m ³ ~ 25m ³ }	1m ³ ~ 10m ³ }
	40mm 以上 } 124	40mm 以上 } 120 円
	1m ³ ~ 25m ³ }	1m ³ ~ 10m ³ }
21 ~ 30 155	26m ³ ~ 50m ³ 158	11m ³ ~ 20m ³ 155 円
31 ~ 100 215	51 ~ 200 210	21 ~ 30 243
101 m ³ 以上 250	201 ~ 1,000 290	31 ~ 50 284
	1,001 ~ 10,000 325	51 ~ 100 335
業 務 用	10,001 m ³ 以上 335	101 m ³ 以上 387
1m ³ ~ 30m ³ 180 円	浴 場 用	家事用以外
31 ~ 60 230	基本料金	25mm 以下 } 17 円
61 ~ 100 265	10m ³ まで 780 円	1m ³ ~ 10m ³ }
101 ~ 300 290	超過料金 1m ³ につき	40mm 以上 } 175 円
301 ~ 1,000 330	11m ³ 以上 80 円	1m ³ ~ 10m ³ }
1,001 m ³ 以上 360		11m ³ ~ 30m ³ 243
浴 場 用	共用せん	31 ~ 100 335
基本料金 一般用と同じ	基本料金	101 ~ 300 416
従量料金 1m ³ につき 100 円	10m ³ まで 620 円	301 ~ 1,000 497
	超過料金 1m ³ につき	1,001 m ³ 以上 542
共用せん	11m ³ 以上 104 円	
基本料金		浴 場 用
10m ³ まで 590 円		従量料金
超過料金 1m ³ につき		25mm 以下 } 17 円
11m ³ 以上 80 円		1m ³ ~ 10m ³ }
		40mm 以上 } 35 円
		1m ³ ~ 10m ³ }
		11m ³ 以上 44 円
		共用せん
		基本料金 320 円
		従量料金
		1m ³ ~ 8m ³ 11 円
		9 m ³ 以上 155 円
		一 時 用 1m ³ につき 973 円
11 . 4 . 1	13 . 9 . 1	9 . 4 . 1
1,498,965 人	1,001,187 人	1,303,430 人

(2) 平成13年度の気象概況

4月は高気圧におおわれ晴れて暖かな日が多かったが、4月下旬頃から天気は周期的に変化した。5月になると前線が南岸に停滞したり、低気圧が通過したため曇りや雨の日が多くなったが、5月中旬は高気圧におおわれ晴れの日が多かった。6月5日頃梅雨入りし、その後は梅雨前線の影響で曇りや雨の日が多く、6月14日は大雨となった。

7月1日頃梅雨が明けると、高気圧におおわれ晴れて暑い日が続く、降水量はかなり少なかった。7月末からオホーツク海高気圧におおわれ、曇りで気温の低い日が多く、8月中旬まで続いた。8月22日には台風11号が神奈川県を通過し大雨となった。8月末から9月中旬にかけても寒気や低気圧、また前線や台風の影響で曇りや雨の日が多く気温も低かった。9月10～11日は台風15号の通過で大雨となったが、9月下旬からは高気圧におおわれ晴れの日が多くなった。

10月は高気圧と低気圧が交互に通過したが晴れの日が多かった。10月下旬は高気圧が北に偏り曇りの日が多く、11月中旬からは冬型の気圧配置となったり、高気圧におおわれることが多く晴れの日が続いた。12月の上・中旬は低気圧が周期的に通過して雨となったが、おおむね冬型の気圧配置や高気圧におおわれ晴れの日が多かった。

1月は発達した低気圧や前線の通過で、天気は周期的に変化し、1月には珍しく大雨となった日があったが、その他の日は冬型の気圧配置となり晴れた。2月は冬型の気圧配置や高気圧におおわれ晴れた日が多かった。3月は晴れて暖かい日が多かったが、3月下旬は低気圧と高気圧が交互に日本付近を通過し、晴れと雨の日が周期的に現れた。

本年度は、日最高気温が30以上の日(真夏日)が47日、日最低気温が25以上の日(熱帯夜)が19日あり、日照時間は平年に比べて11.2%多く、降水量は平年に比べて4.4%少なかった。

平成13年度気象年表

項目		月												平均
		4	5	6	7	8	9	10	11	12	1	2	3	
気 温 ()	平均	15.0	18.7	22.2	27.4	25.8	22.6	18.1	12.4	8.0	7.2	7.4	11.8	16.4
	最高	20.0	22.4	25.8	32.0	29.4	25.8	22.1	16.5	12.0	11.5	11.5	16.4	-
	最低	10.8	15.8	19.5	24.2	23.4	19.9	15.0	8.8	4.8	3.2	3.7	7.7	-
湿 度 (%)	本年度	61	73	75	68	75	72	67	62	51	50	53	54	63.4
	平年差	-6	2	-4	-12	-3	-6	-5	-3	-6	-4	-2	-7	-4.7
日 照 時 間 (時 間)	本年度	226.6	170.0	114.5	275.5	132.8	119.0	149.4	172.0	201.7	199.5	170.8	204.0	178.0
	平年差	68.0	-16.5	-14.3	118.3	-66.4	-4.5	14.3	32.8	32.2	20.2	13.9	48.4	20.5
降 水 量 (mm)	本年度	64.0	194.5	141.0	46.5	162.5	215.5	306.5	139.5	42.0	104.5	33.5	101.0	129.3
	平年差	-85.1	56.4	-51.4	-122.5	14.2	-16.9	121.6	31.1	-1.2	49.0	-39.9	-33.0	-6.4

(注) 日照時間：太陽電池式日照計による値である。

平年差：平年値との偏差。平年値は統計期間30年(1971～2000年)間の平均値である。

観測地点：横浜

項目	年度		
	13年度	12年度	平年値
日照時間(H)	2,135.8	1,980.8	1,920.6
降水量(mm)	1,551.0	1,682.5	1,622.5

(横浜地方気象台調べ：『神奈川県の気象概況』及び『気象月表』より)

(3) 拡張事業のあゆみ
神奈川水道事業

種 別	創 設 (湘南水道)	創 設 (相模原水道)	第 1 次拡張	第 2 次拡張	第 3 次拡張	第 4 次拡張	第 5 次拡張
認可年月日	昭和 8年3月30日	昭和 15年3月28日	昭和 17年8月27日	昭和21年5月27日 昭和22年8月22日	昭和24年1月25日 昭和24年10月17日 昭和25年8月11日	昭和30年3月30日 昭和36年3月20日	昭和36年1月13日 昭和40年3月31日
計画年次	昭和20年	昭和21年	昭和25年	同 左	同 左	昭和40年	昭和42年
建設期間	昭和8年3月 ～昭和11年3月	昭和15年3月 ～昭和17年3月	昭和17年8月 ～昭和20年3月	昭和21年6月 ～昭和22年10月	昭和24年2月 ～昭和26年3月	昭和28年5月 ～昭和37年3月	昭和36年4月 ～昭和42年3月
事業費	5,500千円	3,700千円	1,250千円	5,600千円	22,000千円	2,852,640千円	7,977,616千円
水 源	寒川町宮山	城山町 川尻字谷ヶ原	寒川町宮山	同 左	同 左	同左のほか 大和市草柳 座間町栗原	同 左
給水区域内 人口	423,560人	74,437人	633,567人	同 左	同 左	829,620人	1,178,900人
給水人口	350,300人	33,000人	483,560人	同 左	同 左	425,410人	989,500人
給水量	45,000m ³	11,743m ³	77,380m ³	同 左	同 左	196,400m ³	412,900m ³ (381,700)
1人1日 最大給水量	140L	210L	160L	同 左	同 左	438L	417L

種 別	第 6 次拡張	第 7 次拡張	第 8 次拡張	施設拡充	第 2 期施設拡充	第 9 次拡張
認可年月日	昭和42年3月31日 昭和45年3月20日	昭和45年3月31日	昭和49年3月30日 昭和51年3月30日 昭和54年3月変更 申請認可	昭和59年3月31日	昭和63年3月18日	平成4年3月31日
計画年次	昭和45年	昭和49年	昭和59年	昭和63年	平成4年	平成12年
建設期間	昭和42年4月 ～昭和46年3月	昭和45年4月 ～昭和50年3月	昭和49年4月 ～昭和58年3月	昭和58年4月 ～昭和63年3月	昭和63年4月 ～平成4年3月	平成4年4月 ～平成11年3月
事業費	5,933,620千円	19,877,561千円	33,952,252千円	12,377,510千円	14,072,000千円	70,000,000千円
水 源	同 左	同左のほか広域水道企業 団から受水	同 左	同 左	同 左	同左のほか 藤野町佐野川
給水区域内 人口	1,319,300人	1,698,000人	2,290,700人	2,343,400人	2,450,400人	2,728,700人
給水人口	1,170,000人	1,635,700人	2,287,500人	2,339,200人	2,445,700人	2,728,700人
給水量	539,700m ³	938,300m ³	1,244,800m ³ (1,210,500)	1,167,100m ³ (1,119,900)	1,295,200m ³ (1,257,700)	1,530,000m ³ (1,461,100)
1人1日 最大給水量	461L	574L	529L	479L	514L	561L

- (注) ・ 給水量の()は分水を除く。
 ・ 施設拡充のうち58年度は単年度事業として実施し、59～62年度は4ヶ年継続事業として実施。
 ・ 平成10年4月3日認可(落合、大山、底沢、鎌沢及び和田浄水場の浄水方法変更)

神奈川箱根地区水道事業

種 別	創 設 (第4次拡張事業)	第1回変更認可	第2回変更認可	施設拡充事業	第2期施設拡充事業
認可年月日	昭和31年4月6日	昭和35年10月7日	昭和39年12月16日	昭和41年3月31日	平成6年3月31日
計画年次	昭和40年	同 左	同 左	昭和45年	平成12年
建設期間	昭和29年4月 (昭和28年5月) ～昭和32年3月 (昭和37年3月)	昭和35年10月 ～昭和35年12月	昭和39年8月 ～昭和40年1月	昭和41年4月 ～昭和46年3月	平成6年4月 ～平成8年3月
事業費	160,370千円 (2,852,640千円)	15,080千円	29,888千円	413,862千円	855,000千円
水 源	伊ノ水源、大畑沢水源、品 ノ木水源、上湯水源	同 左	同左の外 滝沢水源	同左の外 水土野水源	同 左
給水区域内人口 (外来人口を除く)	7,360人	8,160人	10,616人	14,943人	10,900人
給水人口	9,840人 (外来人口を含む)	14,640人 (同 左)	7,962人 (外来人口を除く)	13,000人 (同 左)	10,900人 (同 左)
一日最大給水量	4,290m ³	5,260m ³	10,351m ³	16,900m ³	20,000m ³
一人一日 最大給水量	436L	359L	1,300L	1,300L	1,834.9L

- (注) 創設の()内は第4次拡張事業を示す。

(4) 給水区域の拡張状況

編入年月日	給水区域	備考
昭和 8. 3.30	藤沢町（現市）、茅ヶ崎町（現市）、鎌倉町（現市）、腰越町（現鎌倉市）、浦賀町（現横須賀市）、逗子町（現市）、葉山町、大磯町、平塚市、片瀬町（現藤沢市）	
" 11. 1.24	大船町（現鎌倉市）、本郷村笠間（現横浜市）	
" 15. 3.28	上溝町、相原村、大野村、大沢村（以上現相模原市）、津久井郡川尻村（現城山町）	相模原水道
" 16. 8.14	大野村（現平塚市）	
" 28.10. 3	大和町（現大和市）	
" 28.12.25	国府町（現大磯町）、二宮町、伊勢原町（現市）、渋谷町（現大和市、藤沢市）、綾瀬町（現市）、海老名町（現市）、寒川町、橋町（現小田原市）、厚木町（現市）、成瀬村（現伊勢原市）、南毛利村（現厚木市）	
" 29. 9.30	仙石原村、宮城野村（以上現箱根町）	
" 29.10. 1		戸塚区笠間町を横浜市へ移管
" 33. 3.29	平塚市のうち旧旭村（現平塚市）及び旧金田村（現平塚市）	
" 34. 7. 7	現座間市栗原の一部（東原、上東原、芹沢、芹沢谷、下谷）	
" 34.12.25	伊勢原町（現市）のうち旧高部屋村（現伊勢原市）の一部（上粕屋）及び太田村（現伊勢原市）の一部（沼目）	
" 35.10.10	平塚市のうち旧神田村（現平塚市）、厚木市のうち旧相川村（現厚木市）、旧陸合村（現厚木市）、箱根町のうち旧元箱根の一部（旧札場、三右工門平、弾月山、神宮山）	
" 36. 4. 1		座間町を給水区域から除外
" 36. 4. 1	厚木市のうち旧依知村、旧荻野村（以上現厚木市）の一部、平塚市のうち旧豊田村（現平塚市）、藤沢市のうち旧御所見村（現藤沢市）、茅ヶ崎市のうち旧小出村（現茅ヶ崎市）、伊勢原町（現市）のうち旧太田村、旧比々多村（現伊勢原市）の一部	
" 37. 4. 1	伊勢原町（現市）のうち三ノ宮（除く上木津根、下木津根、中木津根）、神戸、串橋、笠窪、坪の内及び善波、愛甲郡愛川町中津（桜台）	
" 39. 4. 1	相模湖町のうち与瀬及び与瀬本町	
" 39. 7.10	津久井町のうち太井、中野、又野及び三ヶ木	
" 40.10. 5	厚木市のうち七沢（上ノ窪）、愛川町中津のうち吹上、下菅原、諏訪前、諏訪、諏訪東、上六ッ倉、一ッ井、城山町のうち中沢、津久井町のうち青山（小沢、本宿、宿、天王久保、森ノ下、開戸、番場、月夜野、柿浜）及び相模湖町のうち寸沢嵐（寸嵐、沼本）	
" 41. 4. 1		横須賀市を給水区域から除外
" 42.10. 9	厚木市のうち飯山、愛川町中津のうち上菅原、大塚前、下大塚、七曲、角田境、角田のうち箕輪下原	
" 43.10.11	城山町小倉、津久井町根小屋	
" 44. 1. 1	平塚市のうち豊田、打間木、万田、高根、山下、公所、根坂間、出縄、飯島、城所、下島、大島、小鍋島、岡崎、北金目、南金目、片岡、千須谷、広川、真田、土屋（字遠藤原を除く。）、上吉沢及び下吉沢	

編入年月日	給水区域	備考
昭和 44.10.11	厚木市下古沢、愛川町字大塚	
" 45.10.5	厚木市のうち岡津古久、小野、七沢	
" 46.3.1		伊勢原町が市制を施行
" 46.4.1	厚木市上古沢、相模湖町若柳（阿津）	
" 46.4.1		橘町が小田原市に合併
" 46.10.15	相模湖町若柳（若柳）	
" 46.11.1		海老名町が市制を施行
" 47.10.21	伊勢原市日向のうち上堤、下堤、下ノ原、西新田原、上荒田、北新田、南新田	
" 48.10.19	厚木市のうち上荻野、中荻野、津久井郡城山町のうち葉山島	
" 49.4.1	海老名市のうち中河内、中野、社家、今里、上河内、杉久保、本郷、門沢橋	
" 51.4.1	伊勢原市日向のうち上堤、下堤、下ノ原、西新田原、上荒田、北新田、南新田を除く区域、津久井郡津久井町三井	
" 53.3.31	津久井郡相模湖町のうち寸沢嵐（沼本、南沼本、釜の上、高谷、寸嵐、反畑、道志原、立道、谷山、増原、原口、西川、関山、関口、山口、鼠坂北、鼠坂南、関川、道志新田、字西原 1,695 番から 1,730 番まで及び 1,774 番から 1,846 番まで）、若柳（鼠坂山を除く。）	
" 53.11.1		綾瀬町が市制を施行
" 54.7.1	津久井郡藤野町のうち小淵、吉野 1 番から 1,690 番まで及び 2,110 番から 2,738 番まで、沢井 1 番から 1,745 番まで、2,244 番から 2,506 番まで、2,610 番から 2,616 番まで及び 2,632 番から 2,789 番まで、名倉 1 番から 656 番まで、733 番から 1,656 番まで、2,162 番から 2,742 番まで、及び 4,143 番から 4,592 番まで、日連 1 番から 1,115 番まで、1,147 番から 1,201 番まで及び 1,213 番から 2,097 番まで、牧野 4,819 番及び 5,594 番、佐野川 861 番から 990 番まで、1,044 番から 1,433 番まで、1,435 番から 1,436 番まで、1,438 番から 1,456 番まで及び 1,528 番から 3,820 番まで	
" 61.4.1	伊勢原市のうち大山、子易	
平成 元.4.1	津久井郡相模湖町のうち寸沢嵐（道風、北坂、西原 1,687 番から 1,694 番まで及び 1,731 番から 1,773 番まで、南沢、南畑）、千木良、小原（ザレ、ヌタレ久保、白沢、日陰、下原、瀧ノ入、坪坂、大明神、西入、栗原、スゲノ沢、板橋、大崩、喜和田久保、長久保 395 番から 418 番まで）	
" 2.4.1	津久井郡相模湖町のうち小原（長久保 419 番から 424 番まで、大善作、入山、大久保、篠化、平野）、吉野（石神、布袋久保、日影尻）、若柳（鼠坂山）、寸沢嵐（小野、山道、新戸、横通、坂下）	
" 4.4.1	津久井郡津久井町のうち青山（井ノ入、山王久保、大岩下、大岩、鮑子平、夕日、中丸）、青野原 1 番から 8 番まで及び 55 番から 89 番まで	
" 5.4.1	愛甲郡愛川町のうち中津（大塚下、下六倉）	
" 6.4.1	津久井郡藤野町のうち佐野川 1 番から 860 番まで、991 番から 1,043 番まで、1,434 番、1,437 番、1,457 番から 1,517 番まで及び 3,821 番から 3,826 番まで	

編入年月日	給 水 区 域	備 考
平成 6. 4. 1		足柄下郡箱根町木賀（木賀、新田、川向を除く。）及び二ノ平を給水区域から除外