



KANAGAWA

神奈川県


企業庁水道局

平成14年度
水道事業統計年報

平成15年9月

水道事業統計年報

平成14年度



県の花 山ゆり

神奈川県企業庁水道局

目 次

1 概 況

(1) 平成14年度事業の概要	1
(2) 平成14年度年誌	5
(3) 企業庁組織表	6
(4) 課所別職員現員表	7
(5) 営業所別管轄区域図	8
(6) 水道局営業所等一覧	9
(7) 事業の推移	10
(8) 業務状況	12

2 施 設

(1) 配水池	15
(2) 水源施設	16
(3) 加圧ポンプ所	18
(4) 揚水ポンプ所	18
(5) 水道業務遠方監視制御設備一覧表	19
(6) 送・配水管延長	22
(7) 管種別送水管延長	23
(8) 管種別配水管延長	26
(9) 送・配・給水管漏水修理状況	30
(10) 送・配・給水管漏水修理件数	31
(11) 漏水防止実績表	31
(12) 消火栓設置数	31

3 取水・送水・受水

(1) 取水量	33
(2) 送水量	34
(3) 企業団受水地点別・年度別実績	36
(4) 排水処理施設・運転費用及び発生ケーキ量	36
ア 排水処理施設	36
イ 再生砂製造施設運転費用	36
ウ 浄水場排水処理施設運転費用	36
エ 発生ケーキ量	37
(5) 送水量の水源別構成比較	38
(6) 日最大・日平均送水量の推移	38
(7) 主要配水系統図	39
(8) 水質	40
ア 浄水場別原水及び浄水	40
イ 給水栓水	44
ウ 総トリハロメタンの検査結果	45
エ 精密検査(アに含まれる項目を除く)	46
オ 気温・水温及び濁度	47
カ 水質基準に関する省令	48
(9) 薬品使用量	49
(10) 電力量及び電力料金	50

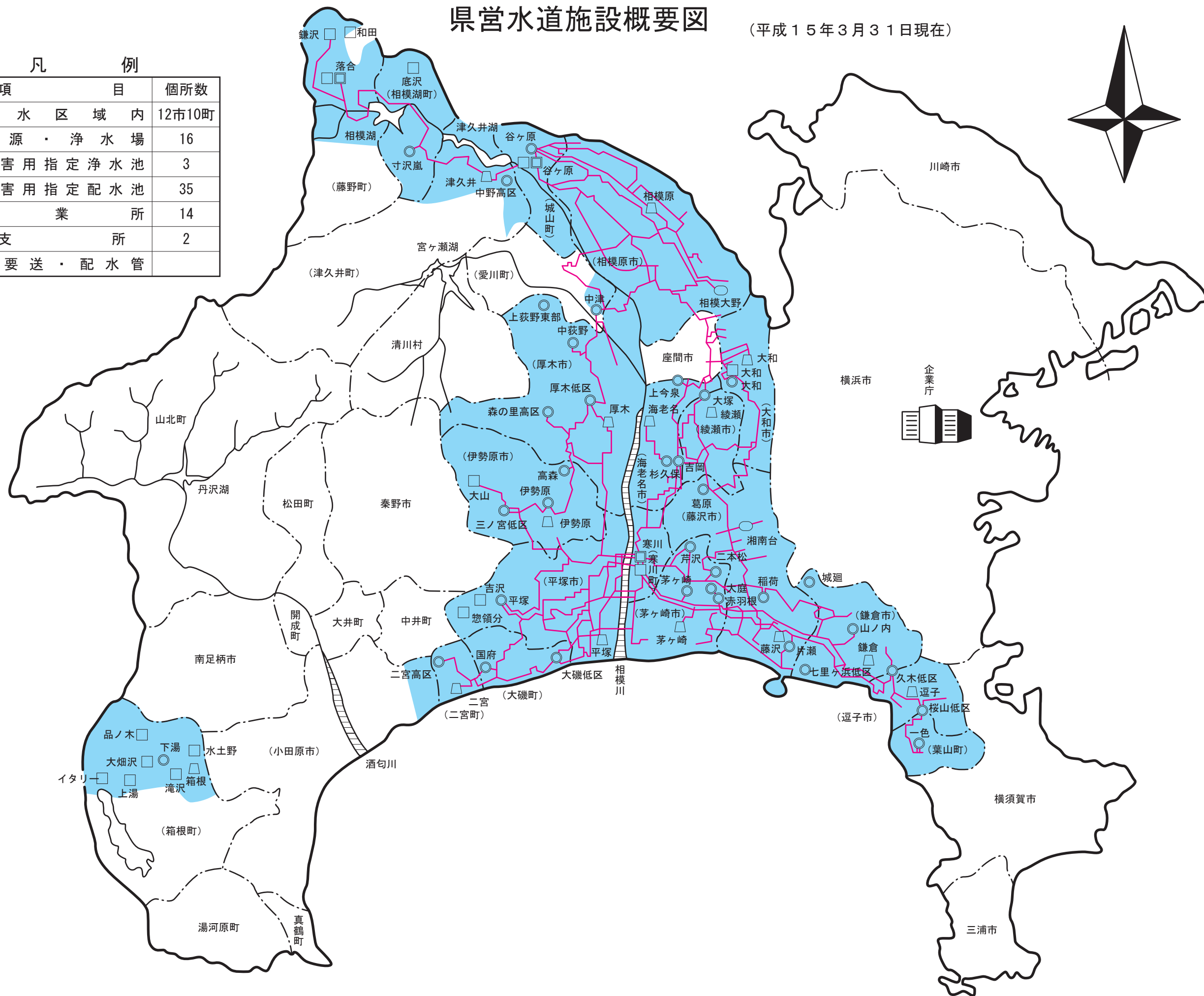
4	給水量・点検件数	
(1)	1戸1か月当たり有収水量(用途別)……………	53
(2)	家事用1戸1か月当たり有収水量(月別)……………	53
(3)	給水量(有効水量)……………	54
(4)	点検件数……………	68
5	給水工事・量水器	
(1)	給水工事……………	69
	ア 新設……………	69
	イ 改造……………	69
	ウ 撤去……………	70
	エ 修理……………	70
(2)	量水器修理状況……………	71
(3)	口径別量水器設置数(所別)……………	72
6	経 営	
(1)	給水戸数及び用途別給水戸数……………	75
	ア 給水戸数……………	75
	イ 用途別給水戸数……………	76
(2)	給水人口及び給水普及率……………	77
	ア 営業所別給水人口……………	77
	イ 市町別給水人口……………	78
	ウ 平成14年10月1日現在市町別給水人口……………	79
(3)	市町別有収水量の推移……………	80
(4)	有収水量と水道料金……………	81
(5)	有効無効水量表……………	83
(6)	水道利用加入金調定状況……………	84
	ア 口径別……………	84
	イ 営業所別……………	84
(7)	水道事業収益の推移……………	86
(8)	水道事業費用の推移……………	86
(9)	経営分析比率表……………	88
(10)	水道料金原価計算表……………	89
(11)	年度別供給単価及び給水原価の推移……………	89
(12)	水道料金の変せん……………	90
(13)	中・高層住宅等の戸数の推移……………	94
(14)	水道料金減免実施状況……………	95
(15)	水道料金収納別取扱状況……………	96
(16)	水道利用加入金の変せん……………	97
(17)	水道利用加入金他事業者の状況……………	97
	付 録	
(1)	各都市水道料金表……………	98
(2)	平成14年度の気象概況……………	105
(3)	拡張事業のあゆみ……………	106
(4)	給水区域の拡張状況……………	107

県営水道施設概要図

(平成15年3月31日現在)



凡 例		個所数
給水区域内		12市10町
□	水源・浄水場	16
◻	災害用指定浄水池	3
○	災害用指定配水池	35
△	営業所	14
○	支所	2
—		主要送・配水管



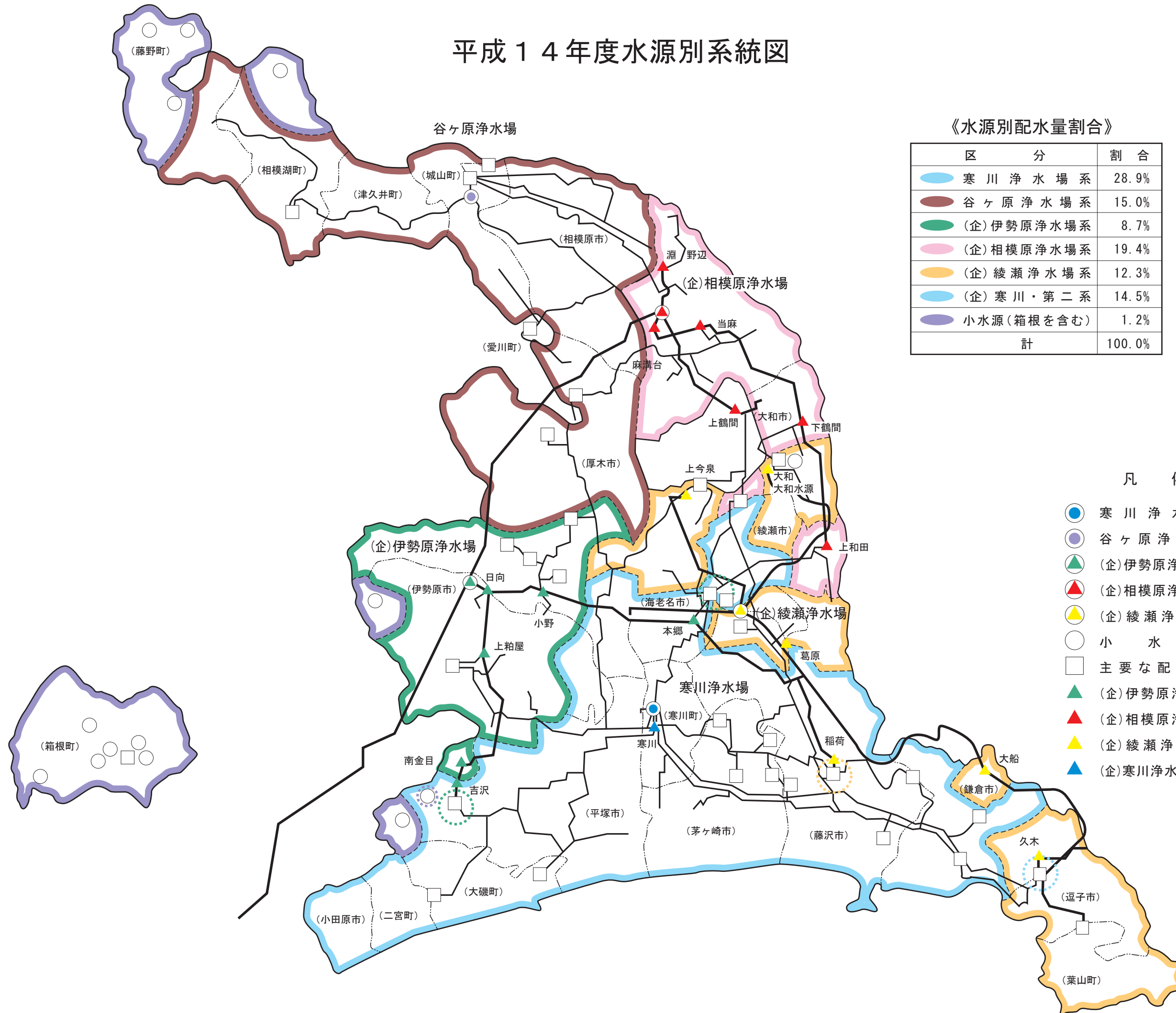
平成14年度水源別系統図

《水源別配水量割合》

区 分	割 合
寒川浄水場系	28.9%
谷ヶ原浄水場系	15.0%
(企)伊勢原浄水場系	8.7%
(企)相模原浄水場系	19.4%
(企)綾瀬浄水場系	12.3%
(企)寒川・第二系	14.5%
小水源(箱根を含む)	1.2%
計	100.0%

凡 例

- 寒川浄水場(第3)
- 谷ヶ原浄水場
- ▲ (企)伊勢原浄水場
- ▲ (企)相模原浄水場
- ▲ (企)綾瀬浄水場
- 小 水 源
- 主要な配水池
- ▲ (企)伊勢原浄水場系受水点
- ▲ (企)相模原浄水場系受水点
- ▲ (企)綾瀬浄水場系受水点
- ▲ (企)寒川浄水場(第2)受水点





神奈川県

企業庁水道局 経営課 (内線7215~7217)

横浜市中区日本大通1 〒231-8588 電話(045)210-1111(代表)

1 概 況

(1) 平成14年度事業の概要

本年度の水道料金収入は、当初予算において 565億 0,004万余円、決算で 549億 3,342万余円と 15億 6,661万余円の減収となり、前年度対比においても減収となった（前年 558億 0,353万余円）。

また、給水人口は年度末で2,672,085人となり、前年度と比較して16,436人（0.6%）の増加となった。

水需要については、前年度と比較して、一時は増加したが、有効水量の約7割を占める家事用をはじめ、営業用、公共用、工業用、浴場用及びプール用は減少し、年間有効水量は、3億 5,413万6,728m³で0.9%の減少となった。（有収水量も 3億 3,849万 8,327m³で0.8%の減少）。これを年度末給水人口で見ると、1人1日あたりの平均有収水量（分水を除く）では、339.1ℓ（家事用261.7ℓ）で前年度と比較して1.0%の減少（家事用は0.9%の減少）となった。

建設改良事業としては、災害に強い水道づくりをめざし、主要管路のネットワーク化や隣接事業体間において災害時や事故時に相互応援給水のできる広域的バックアップ施設の整備等を目的とした水道施設相互融通化整備事業に取り組んでいるほか、水量・水圧対策、漏水防止対策及び水道施設の災害対策に取り組んでいる。

ア 給水量（有効水量）

給水量（有効水量）用途別明細表

区 分	平成14年度		平成13年度		増 減		前年度対 比	
	水 量	構成比	水 量	構成比	水 量	構成比		
	m ³	%	m ³	%	m ³	%	%	
有 収 水 量	家事用	255,210,947	72.0	255,895,976	71.6	685,029	0.4	0.3
	営業用	42,251,951	11.9	43,631,610	12.2	1,379,659	0.3	3.3
	公共用	11,739,542	3.3	11,799,211	3.3	59,669	0.0	0.5
	工業用	19,719,438	5.6	20,061,376	5.6	341,938	0.0	1.7
	浴場用	127,670	0.1	131,570	0.1	3,900	0.0	3.1
	プール用	1,214,367	0.3	1,313,576	0.4	99,209	0.1	8.2
	一時用	412,540	0.1	411,977	0.1	563	0.0	0.1
	小 計	330,676,455	93.3	333,245,296	93.3	2,568,841	0.0	0.8
分 水	7,821,872	2.2	8,094,471	2.2	272,599	0.0	3.5	
計	338,498,327	95.5	341,339,767	95.5	2,841,440	0.0	0.8	
無 収 水 量	15,638,401	4.4	15,917,170	4.5	278,769	0.1	1.8	
合 計	354,136,728	99.9	357,256,937	100.0	3,120,209	0.1	0.9	

イ 経理の状況

平成14年度の事業収益については、収入の大部分を占める水道料金が、循環型社会への移行による節水意識の浸透や景気の低迷等により使用量が伸び悩み、前年度に比べ8億2,319万余円の減収になった。また、水道利用加入金については、住宅ローン減税の影響で前年度に対し9,825万円の増収となった。

一方、事業費用については、経常的経費をはじめとした支出で極力効率的な執行と節減に努めたほか、資産減耗費、支払利息等の減により、前年度に比較して11億351万余円の減少となった。

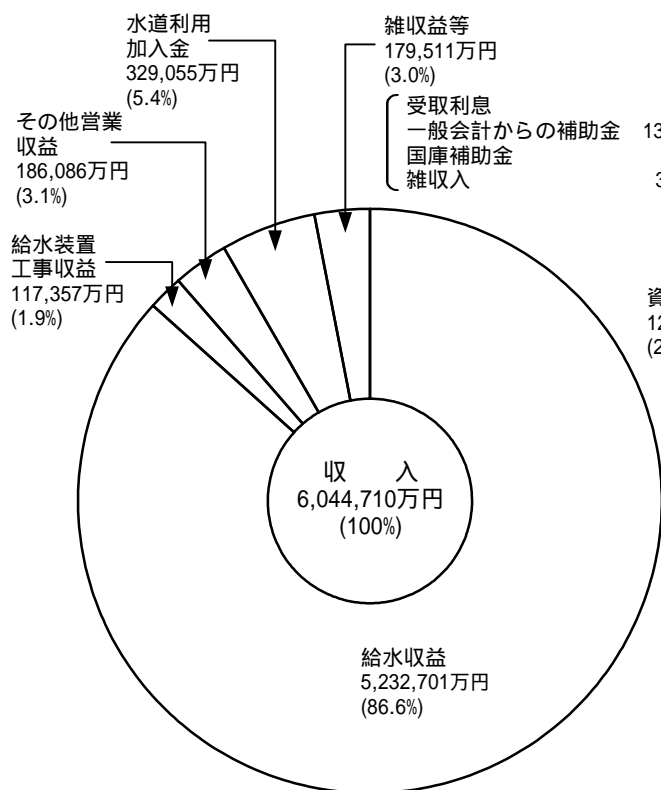
この結果、当年度、33億6,065万余円の欠損金が生じたので、前年度繰越利益剰余金、104億9,788万余円で補てんし、当年度未処分利益剰余金は71億3,723万余円となった。

損益計算書


科目	平成14年度	平成13年度	前年度対比増減額	前年度対比
	円	円	円	%
1 営業収益	55,361,440,630	56,006,857,235	645,416,605	98.8
(1) 給水収益	52,327,008,573	53,150,201,816	823,193,243	98.5
(2) 給水装置工事収益	1,173,575,865	1,110,082,790	63,493,075	105.7
(3) その他営業収益	1,860,856,192	1,746,572,629	114,283,563	106.5
2 営業費用	53,752,845,614	54,804,124,056	1,051,278,442	98.1
(1) 原水及び浄水費	22,160,062,101	22,246,134,659	86,072,558	99.6
(2) 配水費	4,537,521,678	5,067,226,677	529,704,999	89.5
(3) 給水費	4,254,066,649	4,244,678,505	9,388,144	100.2
(4) 給水装置工事費	1,140,488,180	1,094,142,710	46,345,470	104.2
(5) 業務費	5,393,431,017	5,412,851,440	19,420,423	99.6
(6) 総係費	3,038,140,149	3,206,865,494	168,725,345	94.7
(7) 減価償却費	11,967,146,245	11,820,348,939	146,797,306	101.2
(8) 資産減耗費	1,261,989,595	1,711,875,632	449,886,037	73.7
営業利益	1,608,595,016	1,202,733,179	405,861,837	133.7
3 営業外収益	5,085,661,280	5,273,312,425	187,651,145	96.4
(1) 水道利用加入金	3,290,550,000	3,192,300,000	98,250,000	103.1
(2) 受取利息	4,791,453	73,536,215	68,744,762	6.5
(3) 一般会計からの補助金	1,392,592,375	1,675,273,471	282,681,096	83.1
(4) 国庫補助金	49,821,000	48,540,000	1,281,000	102.6
(5) 雑収益	347,906,452	283,662,739	64,243,713	122.6
4 営業外費用	10,054,911,875	10,107,146,995	52,235,120	99.5
(1) 支払利息	7,720,561,477	7,936,050,205	215,488,728	97.3
(2) 繰延勘定償却費	200,076,623	29,447,863	170,628,760	679.4
(3) 補助金	2,078,000,000	2,081,000,000	3,000,000	99.9
(4) 雑支出	56,273,775	60,648,927	4,375,152	92.8
経常利益(損失)	3,360,655,579	3,631,101,391	270,445,812	92.6
5 特別利益	0	1,094,110,463	1,094,110,463	皆減
(1) 固定資産売却益	0	1,094,110,463	1,094,110,463	皆減
当年度純利益(純損失)	3,360,655,579	2,536,990,928	823,664,651	132.5
前年度繰越利益剰余金 (欠損金)	10,497,887,574	13,034,878,502	2,536,990,928	80.5
当年度未処分利益剰余金 (未処理欠損金)	7,137,231,995	10,497,887,574	3,360,655,579	68.0

(注) 消費税及び地方消費税相当額を含まない。

収益的収入



収益的支出



* 消費税及び地方消費税相当額を含まない

ウ 工事執行状況

(ア) 配水設備整備事業

給水区域内の円滑な給水を確保するため、管内各地区において配水管の布設改良等の工事を実施し、給水能力の増加に努めた。

平成14年度に実施した主な工事は次のとおりである。

工事名	工事内容	
相模原市横山台1丁目17番地付近配水管改良工事	(100mm)	380.8m
相模原市東林間1丁目11番地付近配水管改良工事	(300mm)	273.5m
相模湖町寸沢嵐955番地付近配水管改良工事	(100mm)	311.1m
鎌倉市由比ガ浜2丁目19番地付近配水管改良工事	(100mm)	398.0m
逗子市小坪2丁目9番地付近配水管改良工事	(100mm)	373.1m
藤沢市藤沢660番地付近配水管改良工事	(150mm)	236.0m
藤沢市宮原1365番地付近配水管布設工事	(150 ~ 300mm)	312.0m
茅ヶ崎市共恵1丁目7番地付近配水管改良工事	(200 ~ 300mm)	284.1m
平塚市中原2丁目26番地付近配水管布設工事	(100 ~ 200mm)	367.3m
大磯町月京6-16番地付近配水管改良工事	(100 ~ 150mm)	369.1m
厚木市飯山5091番地付近配水管改良工事	(100mm)	313.3m
伊勢原市鈴川6番地付近配水管布設工事	(150mm)	344.3m
海老名市今里1229番地付近配水管改良工事	(100mm)	281.5m
大和市下鶴間1611番地付近配水管布設工事	(400mm)	370.0m
綾瀬市吉岡408番地付近配水管改良工事	(100mm)	214.1m
箱根町仙石原799番地付近配水管改良工事	(150mm)	224.0m

(イ) 水道施設相互融通化整備事業

県営水道では、第9次拡張事業により安定給水のための量的確保が図られた。

今後は、きめ細やかな水運用により平常時の水需要に確実に対応すると同時に、地震災害、異常気象による渇水、あるいは水環境の悪化や事故による水質汚染等、災害時でも安定給水が可能となるように、主要管路のネットワーク化による災害等緊急時の県営水道浄水場系並びに企業団浄水場系間の相互融通とバックアップ体制の強化、配水運用管理システムを活用し、水道水の水運用をきめ細かく機能的に行うための電動バルブの整備、近接する水道事業体との間において、災害及び事故時に相互に応援給水のできる広域的バックアップ施設の整備、を行い質的充実の視点から安定給水をより確かなものとする事業を平成11年度から実施している。

平成14年度に実施した主な工事は次のとおり。

工 事 名	工 事 内 容
県西部地区送水管	(500 ~ 600 mm) 197 m
鎌倉地区配水管	(100 ~ 300 mm) 225 m
藤沢地区配水管	(700 mm) 354 m
茅ヶ崎地区配水管	(600 ~ 700 mm) 458 m
厚木地区配水管	(400 ~ 900 mm) 294 m
海老名地区配水管	(400 ~ 700 mm) 599 m
伊勢原地区配水管	(300 mm) 263 m
県西部地区配水管	(300 ~ 600 mm) 1,967 m
上吉沢配水池築造工事 (平成13年度・14年度工事)	4,000 m ³ × 2池 = 8,000 m ³
上吉沢揚水ポンプ所築造工事 (平成13年度・14年度工事)	ポンプ室(地下式) 10 m × 18 m

エ 水道料金の収納方法

水道料金の収納方法は、昭和62年3月末をもって集金制度を全廃し、現在は効率的方法である口座振替及び納入通知書により取扱っている。

なお、口座振替は、昭和45年度から金融機関(神奈川県内郵便局は、昭和61年1月から実施)により実施しているが、本年度末依頼件数は、938,116件で、年度末領収書発行対象件数1,129,031件に対し、83.1%である。

才 給水装置工事事業者の指定

現行の給水装置工事事業者の指定制度は、水道法の改正（平成8年法律第107号）に伴い平成10年度から導入されたもので、それまでの事業者登録制度に代わり、同法及び神奈川県営上水道条例等の規定に基づき給水装置工事事業者の指定を行っており、平成14年度末の指定給水装置工事工事は1,432となっている。

指定給水装置工事事業者

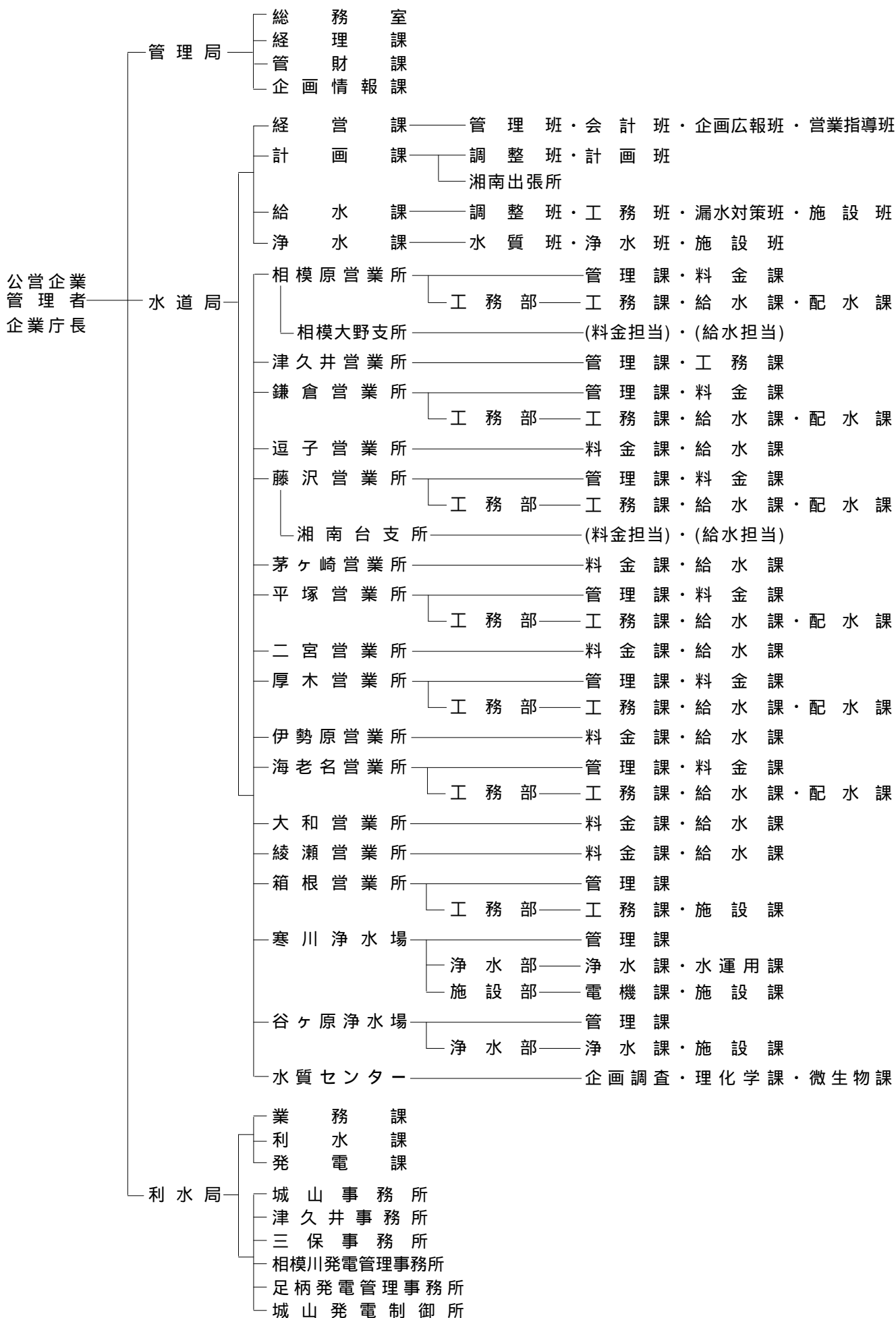
年 度 別		11年度	12年度	13年度	14年度
前年度末指定業者数	A	961	1,139	1,251	1,347
新規指定	B	190	120	113	100
給水区域内		(76)	(65)	(55)	(46)
給水区域外		(114)	(55)	(58)	(54)
廃 止	C	12	8	17	15
差 引	D (B - C)	178	112	96	85
当該年度末指定業者数	E (A + D)	1,139	1,251	1,347	1,432

(2) 平成14年度年誌

- 15.3.14 寒川浄水場薬品貯蔵施設築造工事完成
- 15.3.15 上吉沢配水池築造工事完成
- 15.3.18 寒川浄水場 pH調整施設設置工事完成
- 15.3.28 上吉沢ポンプ所築造工事完成

(3) 企業庁組織表

(平成15年3月31日現在)



(4) 課所別職員現員表

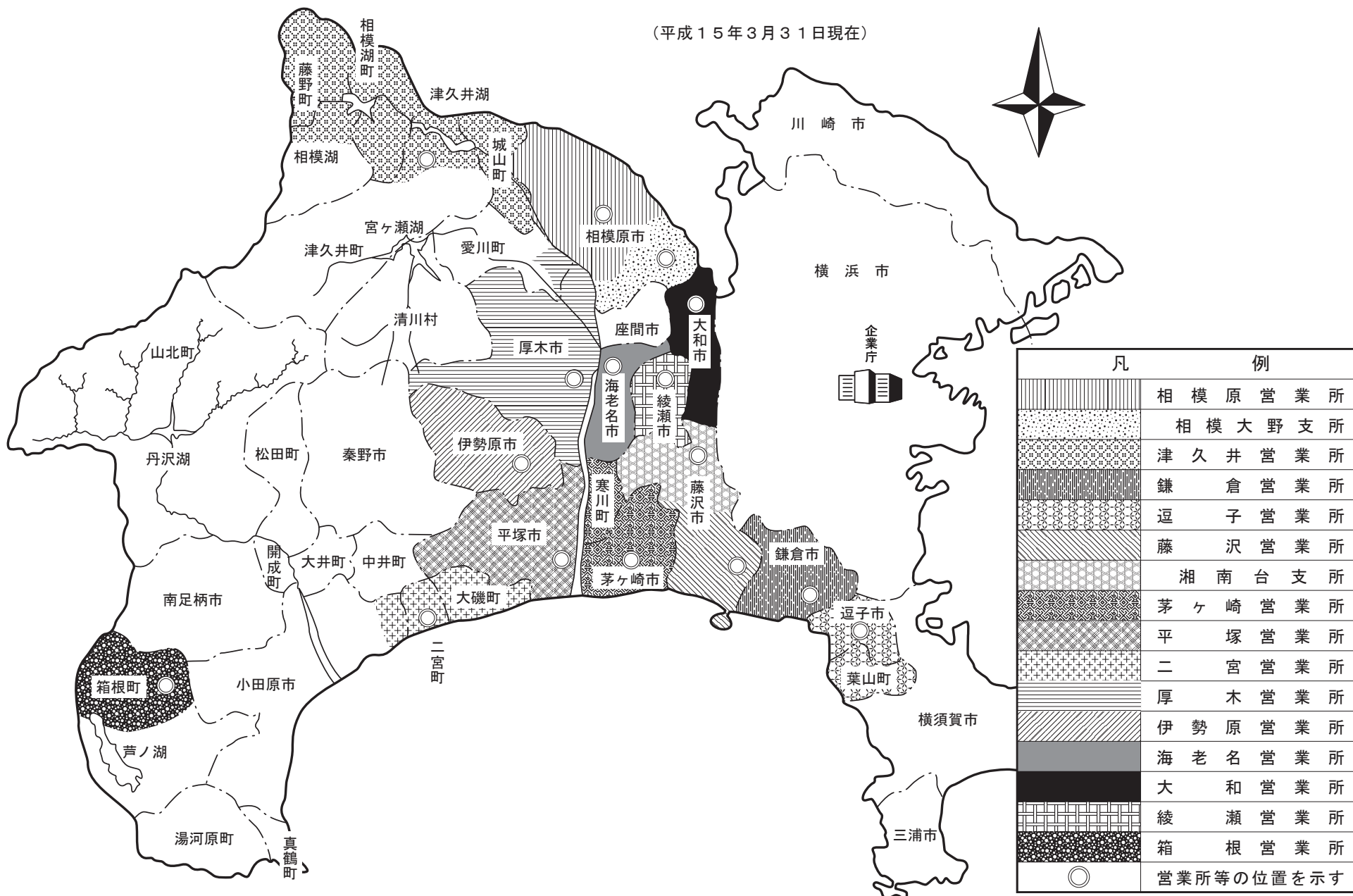
平成15年3月31日現在(単位 人)

区分		事務吏員		技術吏員		合計	
課所別							
局	長		1				1
技	監				1		1
経	営課	(3)	32			(3)	32
計	画課	(5)	5	(20)	20	(25)	25
給	水課		4		22		26
浄	水課		6		13		19
相模原	営業所		29		34		63
相模大野	支所		21		7		28
津久井	営業所		9		13		22
鎌倉	営業所		21		25		46
逗子	営業所		13		5		18
藤沢	営業所		26		33		59
湘南台	支所		11		5		16
茅ヶ崎	営業所		20		7		27
平塚	営業所		25		26		51
二宮	営業所		10		5		15
厚木	営業所		24		25		49
伊勢原	営業所		9		6		15
海老名	営業所		16		27		43
大和	営業所		18		8		26
綾瀬	営業所		10		4		14
箱根	営業所		6		23		29
寒川	浄水場		10		101		111
谷ヶ原	浄水場		6		44		50
水質センタ	ー		1		18		19
小	計	(8)	333	(20)	472	(28)	805
管	理局分	(14)	105		10	(14)	115
小	計	(14)	105	(0)	10	(14)	115
合	計	(22)	438	(20)	482	(42)	920

(注) 表中()は、資本勘定職員で内数である。

(5) 営業所別管轄区域図

(平成15年3月31日現在)



(6) 水道局営業所等一覧 (平成15年3月31日現在)

水道局 横浜市中区日本大通1 (神奈川県庁新庁舎内) 電話 045(210)1111 (大代表)

名称	所在地	管轄区域	電話番号
相模原営業所	相模原市富士見6丁目5番8号	相模原市(相模大野支所管内を除く。)	042(755)1132(代)
"	相模大野支所 相模原市相模大野6丁目3番1号	相模原市のうち上鶴間、相模大野、鶴野森、新戸、新磯野、磯部、西大沼、東大沼、若松、大野台(3丁目1番から12番までを除く。) 大沼、古淵、御園、双葉、当麻(2,839番地から2,890番地まで、2,904番地から2,938番地まで、2,952番地から2,978番地まで、3,015番地から3,025番地まで、3,037番地から3,387番地まで、3,391番地から、3,532番地まで及び3,535番地に限る。) 栄町、豊町、旭町、文京、南台、相模台、桜台、相模台団地、麻溝台(1番地から9番地まで、59番地から162番地まで、298番地から458番地まで、644番地から758番地まで、806番地、807番地、1,051番地から1,164番地まで、1,395番地から1,571番地まで、1,827番地から2,009番地まで、2,284番地から2,375番地まで及び3,076番地から3,882番地までを除き、1丁目1番、2番、12番1号、13番2号、7丁目1番、2番、13番及び14番に限る。) 相武台団地、相武台、松が枝町、相南、北里2丁目及び東林間	042(745)1111(代)
津久井営業所	津久井郡津久井町中野252番地の1	津久井郡城山町、津久井町のうち太井、中野、又野、三ヶ木、青山(小沢、本宿、宿、天王久保、森ノ下、開戸、番場、月夜野、柿浜、井ノ入、山王久保、大岩下、大岩、鮑子平、夕日及び中丸)根小屋、三井及び青野原(1番から8番まで及び55番から89番までに限る。) 相模湖町及び藤野町のうち小淵、吉野(1,691番から2,109番までを除く。) 沢井(1,746番から2,243番まで、2,507番から2,609番まで及び2,617番から2,631番までを除く。) 名倉(657番地から772番地まで、1,657番から2,161番まで及び2,743番から4,142番までを除く。) 日連(1,116番から1,146番まで、1,202番から1,212番まで及び2,098番から2,770番までを除く。) 牧野(4,819番及び5,594番に限る。) 及び佐野川	042(784)4822(代)
鎌倉営業所	鎌倉市御成町12番地18号	鎌倉市	0467(22)6200(代)
逗子営業所	逗子市山の根3丁目4番2号	逗子市、三浦郡葉山町	046(873)3925(代)
藤沢営業所	藤沢市鵜沼石上2丁目6番2号	藤沢市(湘南台支所管内を除く。)	0466(27)1211(代)
"	湘南台支所 藤沢市円行2,003番地	藤沢市のうち用田、葛原、菖蒲沢、打戻、獺郷、宮原、長後、高倉、下土棚、土棚、亀井野、今田、円行、西俣野、桐原町、湘南台、天神町、石川(635番地から653番地まで及び678番地から700番地までを除く。) 及び遠藤(621番地から659番地まで、690番地から704番地まで、726番地から733番地まで、737番地から758番地まで、782番地から789番地まで、815番地から825番地まで、839番地から869番地まで、871番地から887番地まで及び925番地から956番地までを除く。)	0466(45)5221(代)
茅ヶ崎営業所	茅ヶ崎市本村4丁目5番22号	平塚市のうち須賀(上彦右衛門新田及び下彦右衛門新田)及び馬入(三谷前、三谷後、中島境及び大道下)茅ヶ崎市、高座郡寒川町	0467(52)6151(代)
平塚営業所	平塚市西八幡1丁目3番地1号	平塚市(須賀(上彦右衛門新田及び下彦右衛門新田)馬入(三谷前、三谷後、中島境及び大道下)及び土屋(遠藤原)を除く。)	0463(22)2711(代)
二宮営業所	中郡二宮町山西5番地の1	小田原市のうち小船、中村原、沼代、上町、小竹、山西、前川、羽根尾及び川匂、中郡大磯町、二宮町	0463(71)8111(代)
厚木営業所	厚木市水引2丁目3番1号	厚木市、愛甲郡愛川町のうち中津(吹上、桜台、下菅原、諏訪前、諏訪、諏訪東、上六倉、一ツ井、上菅原、大塚前、下大塚、大塚、大塚下、及び下六倉)角田(箕輪下原)及び春日台	046(224)1111(代)
伊勢原営業所	伊勢原市田中297番地	伊勢原市	0463(93)4011(代)
海老名営業所	海老名市上郷717番地	海老名市	046(234)4111(代)
大和営業所	大和市西鶴間3丁目12番18号	大和市	046(261)3256(代)
綾瀬営業所	綾瀬市寺尾本町1丁目11番3号	綾瀬市	0467(70)3100(代)
箱根営業所	足柄下郡箱根町宮城野626番地の11	足柄下郡箱根町のうち仙石原、宮城野、強羅、木賀(木賀、新田及び川向)及び元箱根(旧札場、三右工門平、禅月山及び神宮山)	0460(2)4306(代)
寒川浄水場	高座郡寒川町宮山4,271番地		0467(75)1056(代)
谷ヶ原浄水場	津久井郡城山町谷ヶ原2丁目6番1号		042(782)2626(代)
水質センター	高座郡寒川町宮山4,058番地		0467(73)1511(代)
計画課湘南出張所	茅ヶ崎市本村4丁目5番22号		0467(52)2731

(7) 事業の推移

区分 年度	行政区域				給水区域				給水戸数		給水人口		普及率 (人口比) %
	世帯数	指数	人口	指数	世帯数	指数	人口	指数	戸数	指数	人口	指数	
	世帯		人		世帯		人		戸		人		
5	991,889	100	2,784,024	100	911,222	100	2,542,359	100	955,315	100	2,530,097	100	99.5
6	1,010,452	102	2,808,793	101	927,212	102	2,564,141	101	981,514	103	2,552,444	101	99.5
7	1,014,680	102	2,815,537	101	931,023	102	2,571,226	101	1,002,306	105	2,560,096	101	99.6
8	1,032,986	104	2,832,681	102	948,456	104	2,588,377	102	1,023,832	107	2,577,077	102	99.6
9	1,050,800	106	2,849,937	102	965,620	106	2,605,991	103	1,043,180	109	2,595,711	103	99.6
10	1,067,574	108	2,863,069	103	981,759	108	2,619,591	103	1,058,259	111	2,609,472	103	99.6
11	1,082,869	109	2,873,859	103	996,280	109	2,630,688	103	1,073,623	112	2,620,437	104	99.6
12	1,096,318	111	2,890,667	104	1,010,089	111	2,648,987	104	1,094,270	115	2,639,090	104	99.6
13	1,116,764	113	2,906,558	104	1,029,386	113	2,665,317	105	1,114,877	117	2,655,649	105	99.6
14	1,135,483	114	2,922,567	105	1,047,148	115	2,681,535	105	1,131,082	118	2,672,085	106	99.6

(注) 1 年間取水量・年間送水量欄の上段の()は受水量で内数である。

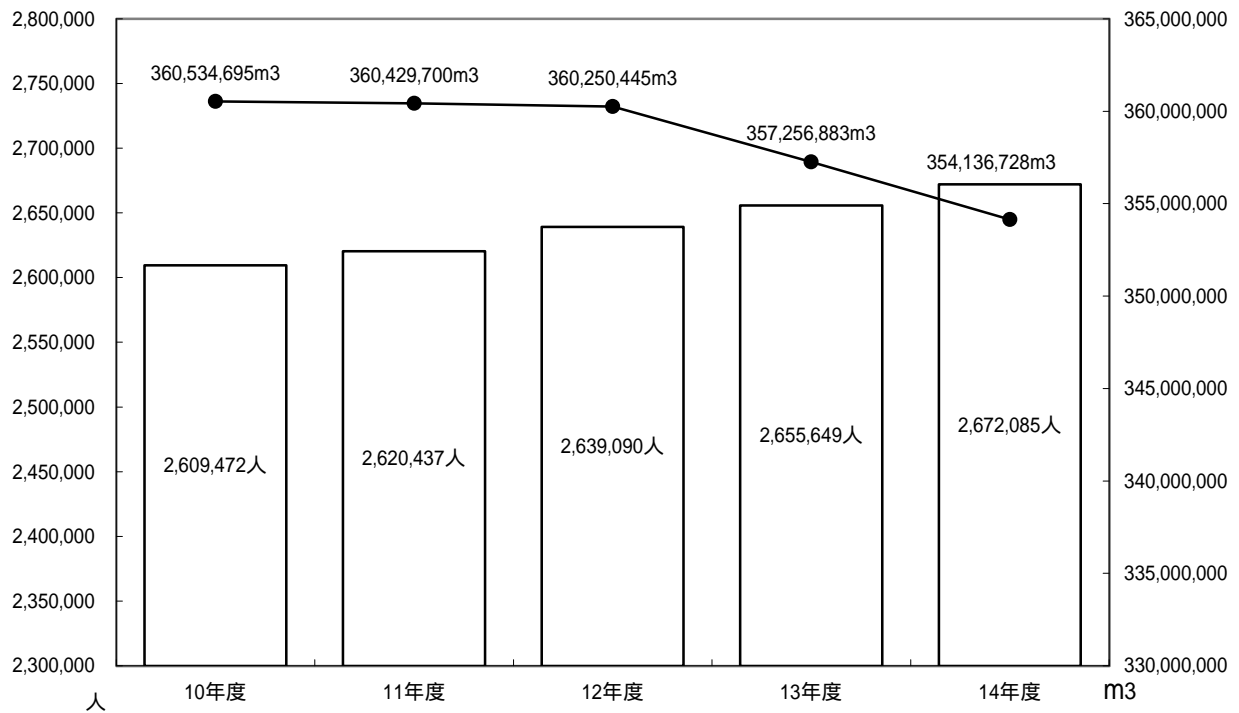
2 日最大・最小送水量欄の下段の()は当該日の箱根の送水量で内数である。

3 日平均送水量欄の下段の()は箱根の送水量で内数である。

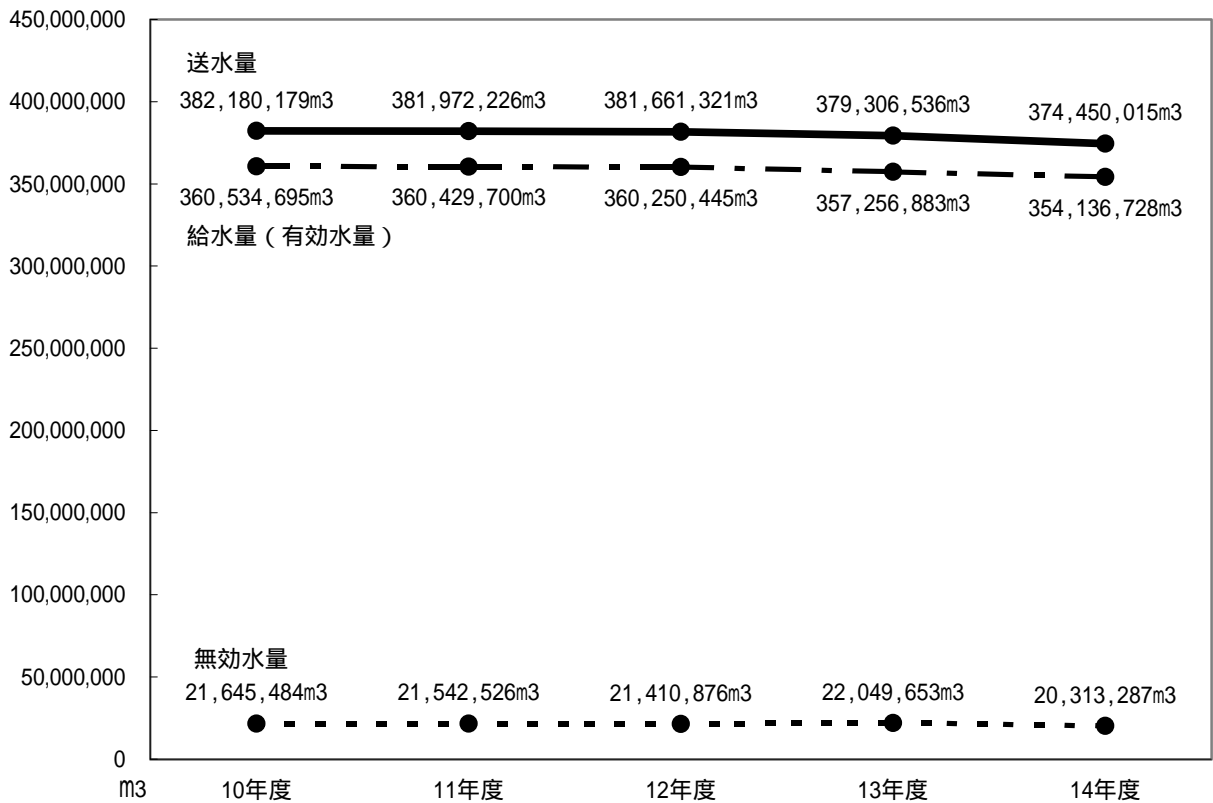
年間取水量		年間送水量		日最大 送水量	日最小 送水量	日平均 送水量	1人1 日最大 給水量	年間給水量 (有効水量)		無効水量	無 効 率
水量	指数	水量	指数					水量	指数		
m ³		m ³		m ³	m ³	m ³	リットル	m ³		m ³	%
(121,086,360) 393,341,461	100	(121,086,360) 387,395,252	100	7/29 1,270,924 (12,756)	1/3 876,812 (13,442)	1,061,357 (10,790)	502.3	361,705,331	100	25,689,921	6.6
(120,886,990) 400,648,116	102	(120,886,990) 393,014,140	101	7/26 1,314,656 (11,046)	1/2 891,877 (14,534)	1,076,751 (10,666)	515.1	367,256,418	102	25,757,722	6.6
(127,121,580) 394,000,777	100	(127,121,580) 391,406,315	101	7/28 1,304,693 (13,731)	1/2 884,535 (15,928)	1,069,416 (11,183)	509.6	367,646,551	102	23,759,764	6.1
(123,263,810) 384,675,246	98	(123,263,810) 380,139,663	98	8/22 1,206,083 (13,159)	1/2 859,040 (13,596)	1,041,479 (10,786)	468.0	358,198,772	99	21,940,891	5.8
(117,292,570) 394,183,871	100	(117,292,570) 382,715,456	99	7/4 1,283,743 (11,376)	1/2 848,793 (14,286)	1,048,535 (10,781)	494.6	360,842,510	100	21,872,946	5.7
(120,378,120) 390,724,078	99	(120,378,120) 382,180,179	99	7/8 1,274,512 (9,445)	1/1 887,436 (14,347)	1,047,069 (10,221)	488.4	360,534,695	100	21,645,484	5.7
(137,463,520) 392,348,681	100	(137,463,520) 381,972,226	99	9/2 1,275,703 (8,482)	1/2 868,733 (12,648)	1,043,640 (9,737)	486.8	360,429,700	100	21,542,526	5.6
(167,825,000) 392,584,142	100	(167,825,000) 381,661,321	99	9/27 1,279,617 (8,826)	1/1 894,235 (13,167)	1,045,647 (10,084)	484.9	360,250,445	100	21,410,876	5.6
(210,165,160) 384,060,565	98	(210,165,160) 379,306,536	98	7/24 1,291,843 (11,531)	1/2 871,495 (12,967)	1,039,196 (10,128)	486.5	357,256,883	99	22,049,653	5.8
(208,439,740) 380,260,105	97	(205,694,710) 374,450,015	97	7/8 1,159,704 (9,149)	1/3 860,797 (12,439)	1,025,890 (9,476)	434.0	354,136,728	98	20,313,287	5.4

(8) 業務状況

ア 給水量 (有効水量) 及び給水人口



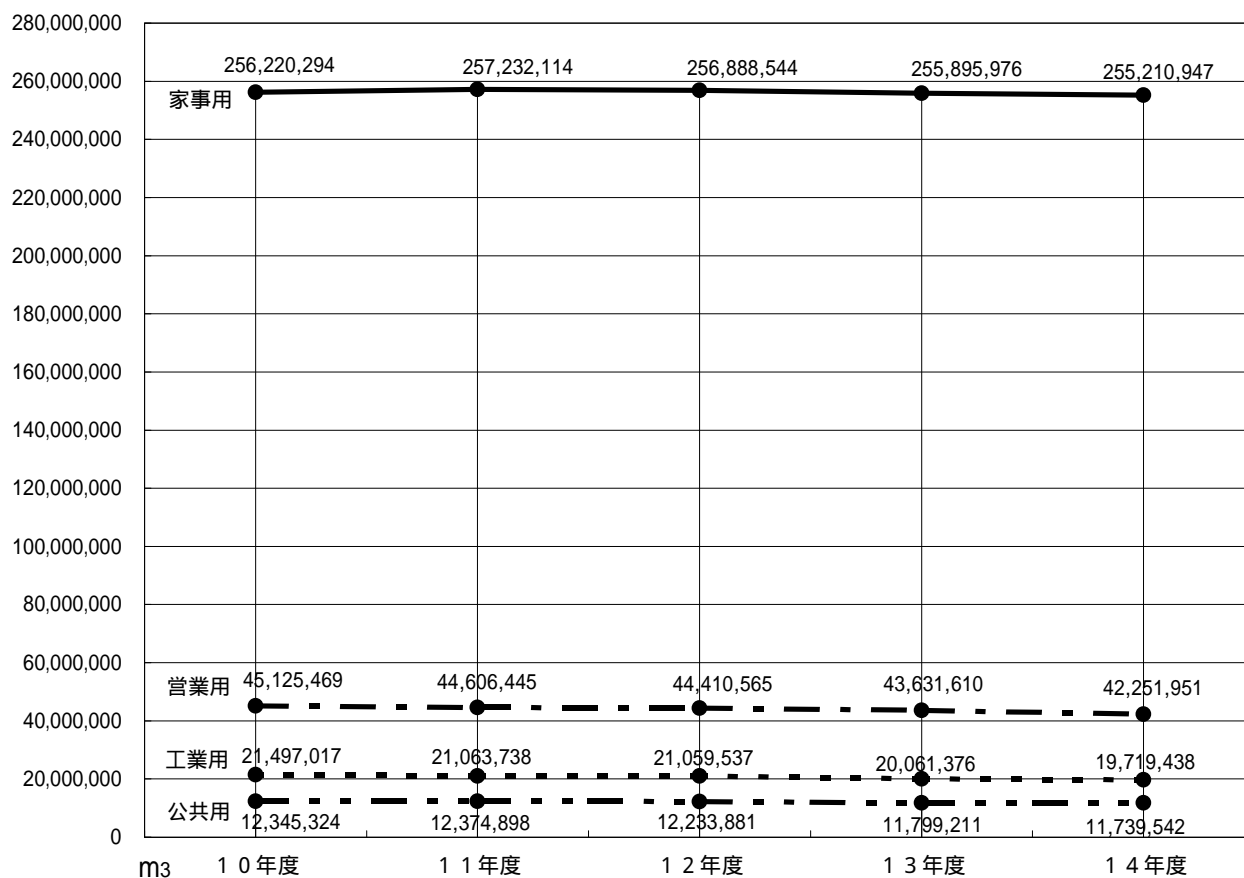
イ 送水量・給水量 (有効水量) ・無効水量



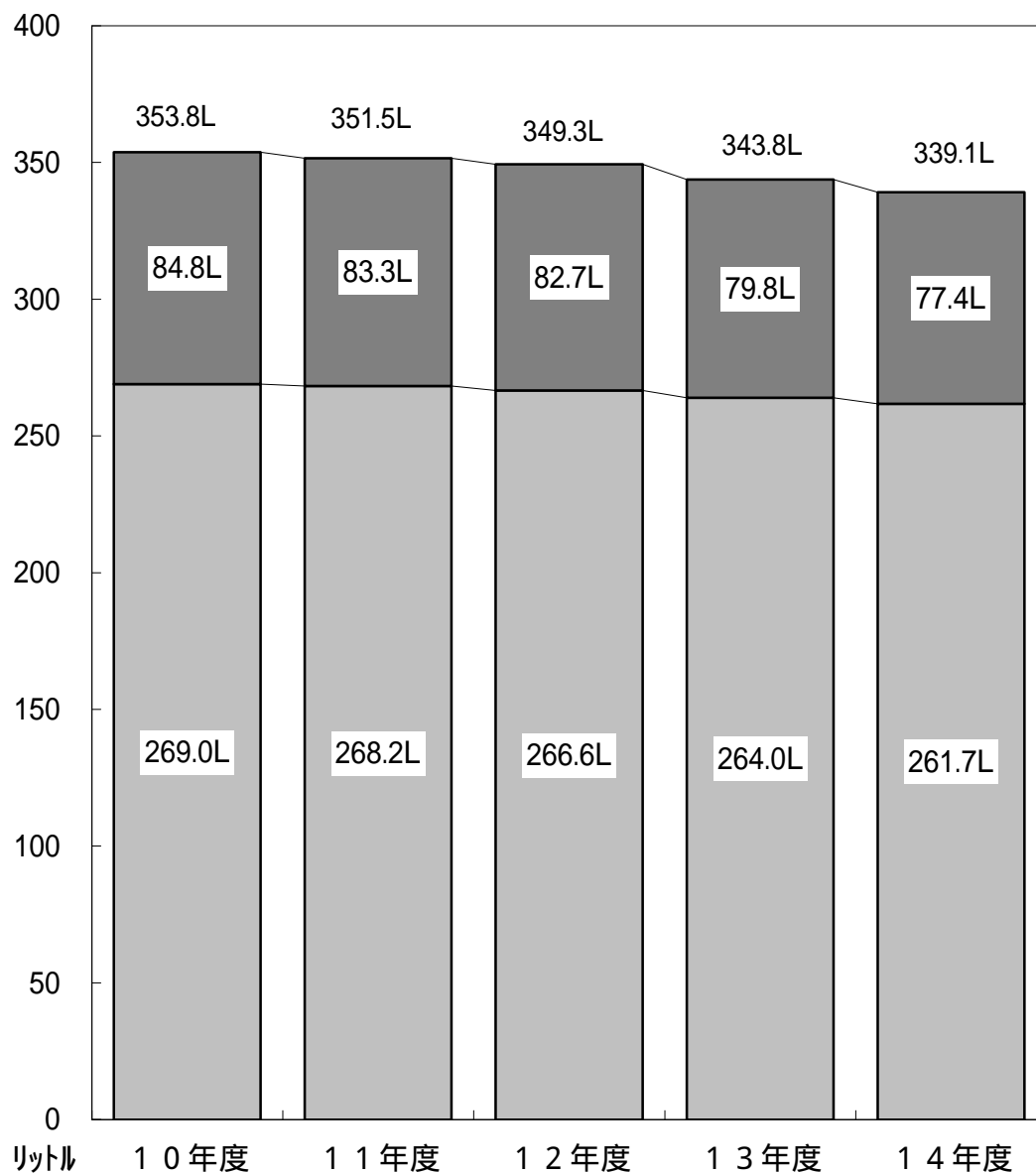
ウ 給水量（有効水量）の推移（用途別）

年度 区分 用途別内訳	平成10年度		平成11年度		平成12年度		平成13年度		平成14年度	
	水 量	前年度 対 比	水 量	前年度 対 比	水 量	前年度 対 比	水 量	前年度 対 比	水 量	前年度 対 比
	m ³	%	m ³	%	m ³	%	m ³	%	m ³	%
家 事 用	256,220,294	100.3	257,232,114	100.4	256,888,544	99.9	255,895,976	99.6	255,210,947	99.7
営 業 用	45,125,469	97.7	44,606,445	98.8	44,410,565	99.6	43,631,610	98.2	42,251,951	96.8
公 共 用	12,345,324	98.3	12,374,898	100.2	12,233,881	98.9	11,799,211	96.4	11,739,542	99.5
工 業 用	21,497,017	95.3	21,063,738	98.0	21,059,537	99.9	20,061,376	95.3	19,719,438	98.3
浴 場 用	149,138	91.4	145,252	97.4	141,596	97.5	131,570	92.9	127,670	97.0
プ ー ル 用	1,250,158	82.1	1,294,247	103.5	1,350,978	104.4	1,313,576	97.2	1,214,367	92.4
一 時 用	399,349	83.5	392,527	98.3	385,949	98.3	411,977	106.7	412,540	100.1
分 水	8,719,368	95.8	8,475,025	97.2	8,787,846	103.7	8,094,417	92.1	7,821,872	96.6
小 計	345,706,117	99.4	345,584,246	99.9	345,258,896	99.9	341,339,713	98.9	338,498,327	99.2
無 収 水 量	14,828,578	115.0	14,845,454	100.1	14,991,549	101.0	15,917,170	106.2	15,638,401	98.2
計	360,534,695	99.9	360,429,700	99.9	360,250,445	99.9	357,256,883	99.2	354,136,728	99.1

エ 用途別有収水量



才 1人1日平均有収水量



.....家事用
その他用途（営業、公共、工業、浴場、プール、一時用）
 (注) 年度末給水人口で算出

2 施設

(1) 配水池

平成15年3月31日現在

所別	名称	有効容量	池数	水位標高 (H.W.L)	備考	所別	名称	有効容量	池数	水位標高 (H.W.L)	備考
相模原 (2か所)	谷ヶ原台	75,012	6	174.0	休止・受水槽 高架水槽	平塚 (22か所)	金沢目区	467	2	64.0	
	相武計	940	1	85.0			吉沢高区	41	1	153.5	
津久井 (24か所)	中野高区	4,596	2	265.0		上惣領高区	591	2	103.6		
	野低区	1,412	3	216.2		惣領高区	99	1	96.3		
	三ヶ木	394	3	236.1		湘南平塚	20	1	134.4		
	中小	115	2	222.3		日向吉高区	29	1	114.0		
	与松	3,196	3	215.0		大磯高区	285	1	116.4		
	若柳	256	1	304.5		二宮高区	140,000	7	77.0		
	都井	160	1	213.0		国虫窪	2,048	2	74.0		
	横道	1,536	1	240.0		黒秋沼	8,000	2	165.0		
	寸沢	1,027	2	324.0		小磯	1,920	1	80.0		
	貝一ノ尾	3,963	3	280.0		小磯	7,424	2	50.0		
	一ノ尾	535	2	244.8		小磯	3,072	2	123.0		
	二ノ尾	250	1	263.7		小磯	883	1	75.0		
	三ノ尾	500	1	263.7		小磯	6,432	2	82.7		
	三ノ尾	50	1	305.6		小磯	56	1	106.0		
	佐野川	300	2	373.0		小磯	160	1	152.0		
	良本	50	1	433.0		小磯	720	1	100.0		
	奈良	211	2	298.6		小磯	96	1	137.0		
	桃串	146	2	280.0		小磯	150	1	139.5		
	川第	160	1	250.0		小磯	50	1	96.0		
	千木	180	1	247.0		小磯	1,280	1	95.0		
	小鮑	443	4	247.5		厚木	173,823	35			
	和	103	3	232.0		川高区	4,016	1	160.0		
	鎌倉	60	2	406.7		厚木	5,472	3	95.0		
	小計	19,835	46			厚木	12,944	2	66.0		
鎌倉 (27か所)	佐助	2,304	1	60.0		中七	15,872	3	91.0		
	長ノ内	8,064	2	75.0		飯上	1,536	1	122.0		
	北鎌倉	4,608	1	80.0		飯上	1,536	1	120.0		
	北鎌倉	2,300	2	114.1		飯上	1,344	1	155.0		
	七里ヶ浜	64	1	79.5		飯上	312	1	192.0		
	七里ヶ浜	1,005	1	90.0		飯上	4,960	2	126.0		
	浄明寺	1,363	2	63.0		飯上	5,290	2	150.0		
	浄明寺	536	2	84.0		飯上	1,680	1	92.0		
	鎌倉山	512	1	85.0		飯上	1,558	1	174.5		
	鎌倉山	1,105	1	116.0		飯上	3,520	2	70.0		
	久木	2,000	1	64.0		飯上	6,912	2	88.0		
	久木	2,304	1	110.0		飯上	384	1	105.0		
	大船	16,568	4	75.5		飯上	8,410	1	95.0		
	大船	768	1	101.0		飯上	300	1	141.0		
	逗子	3,855	2	54.0		飯上	240	2	361.0		
	逗子	1,344	1	80.0		飯上	84	1	141.0		
	葉木	306	2	83.0		飯上	76,370	29			
	葉木	617	1	75.0		飯上	19,020	3	80.0		
	桜山	1,766	1	115.0		飯上	12,039	2	57.0		
	桜山	10,080	3	76.0		飯上	20,000	2	63.5		
	久木	24,000	2	76.0		飯上	5,376	2	83.5		
	久木	1,024	1	88.0		飯上	36,523	4	57.0		
	披露	1,731	1	115.0		飯上	92,958	13			
	披露	395	2	94.8		飯上	982	2	772.8		
	一東	1,000	1	115.0		飯上	732	2	855.7		
	一東	1,236	2	87.0		飯上	1,257	2	945.7		
	大	128	1	141.0		飯上	18	1	1,045.4		
	大	90,983	41			飯上	115	1	860.0		
藤沢 (11か所)	藤の	1,536	1	49.0		飯上	115	1	820.0		
	藤の	50	1	62.6		飯上	1,280	1	746.0		
	江片	7,360	2	65.5		飯上	1,536	2	889.0		
	江片	2,170	1	82.0		飯上	108	1	828.3		
	腰稲	42,100	2	47.5		飯上	132	1	778.6		
	腰稲	21,075	2	50.0		飯上	30	1	726.0		
	葛本	41,200	2	39.5		飯上	2,944	2	699.0		
	葛本	5,184	2	50.0		飯上	703	2	773.0		
	茅ヶ	28,976	3	50.0		飯上	375	2	672.5	1池休止 (103m³)	
	茅ヶ	19,080	1	52.8		飯上	34	1	619.2		
	赤大	32,414	2	42.0		飯上	191	1	604.4		
	赤大	201,145	19			飯上	1,280	1	562.2		
	小計					飯上	169	1	758.0	休止	
	小計					飯上	115	1	574.2		
	小計					飯上	12,116	26		休止	
	小計					飯上	743,182	216			

(注) 印は災害用指定配水池

(2) 水源施設

区分	水源	原水の種類	取水地点	水利権等	取水施設	浄水施設		
自 己 水 源	寒川	相模川	表流水	寒川	第2浄水場	第2浄水場 (単位m ³ /D) 沈砂池 1,600m ³ × 1池 (207,360) 4,800m ³ × 2池(共同施設) ポンプ 130KW × 2,160m ³ /H × 5台 (うち予備1台)	混和池 54m ³ フロック形成池 1,490m ³ × 4池 薬品沈でん池 6,825m ³ × 4池 急速ろ過池 100m ² × 140m / D × 16池(うち予備1池) 浄水池 4,704m ³ × 2池	
					第3浄水場	創設 1.24m ³ /S 107,136m ³ /D 総合開発 2.16m ³ /S 187,000m ³ /D 高度利用 0.435m ³ /S 37,600m ³ /D	第3浄水場 沈砂池 8,000m ³ × 2池(共同施設) 取水ポンプ井 1,049m ³ × 1池 ポンプ 450KW × 7,500m ³ /H × 4台 540,000 (うち予備1台)	混和池(着水井兼用) 557m ³ × 2池 フロック形成池 1,280m ³ × 8池 薬品沈でん池(傾斜板式) 1,814m ³ × 8池 急速ろ過池 150m ² × 200m / D × 20池(うち予備2池) 浄水池 3,744m ³ × 4池 988m ³ × 4池
					小計	3.835m ³ /S 331,736m ³ /D	540,000	
	谷ヶ原	相模川	伏流水	谷ヶ原	創設	第1取水 90KW × 306m ³ /H × 2台 (うち予備1台) 7,344	(緩速系) 混和池(着水井兼用) 180m ³ × 2池 フロック形成池 858m ³ × 2池 普通沈でん池 2,268m ³ × 3池 緩速ろ過池 1,009m ³ × 5m / D × 4池 1,025m ² × 5m / D × 4池(うち予備1池)	
					河水統制	第2取水 315KW × 1,875m ³ /H × 5台 (うち予備1台) 180,000	(急速系) 混和池(着水井兼用) 137m ³ × 1池 フロック形成池 1,491m ³ × 2池 646m ³ × 2池 薬品沈でん池 6,825m ³ × 2池 薬品沈でん池(傾斜板式) 718m ³ × 2池 高速凝集沈でん池 1,674m ³ × 2池 急速ろ過池 100m ² × 140m / D × 16池(うち予備1池) 浄水池 6,050m ³ × 1池 4,096m ³ × 2池	
					総合開発	0.70m ³ /S 60,000m ³ /D 2.175m ³ /S 187,344m ³ /D	187,344	
	藤野	相模川	表流水	鎌沢	760	沈砂槽 144m ³ × 1池 760	膜処理装置(限外ろ過膜) 次亜塩素酸ナトリウム注入装置 浄水池 100m ³ × 1池	
					落合	1,700	取水井 1か所 1,700	膜処理装置(限外ろ過膜) 原水池 1池 次亜塩素酸ナトリウム注入装置 浄水池 60m ³ × 1池
					和田	398	取水井 2か所 360	膜処理装置(限外ろ過膜) 次亜塩素酸ナトリウム注入装置 浄水池 32m ³ × 1池
	小計	2,858	2,820					
	大山	相模川	表流水	底沢	1,000	取水井 1か所 沈砂池 122m ³ × 1池 1,000	沈でん池 100m ³ × 1池 膜処理装置(限外ろ過膜) 次亜塩素酸ナトリウム注入装置 浄水池 75m ³ × 2池	
					500	取水井 2か所 500	原水槽 136m ³ × 1池 膜処理装置(限外ろ過膜) 次亜塩素酸ナトリウム注入装置 浄水池 15m ³ × 1池 42m ³ × 1池 次亜塩素酸ナトリウム注入装置	
	大和	相模川	地下水	3,510	井戸 5.0m × 深5.5m × 2池 3,510	次亜塩素酸ナトリウム注入装置		
	平塚	相模川	地下水	惣領分	576	井戸 100 × 60m 576	次亜塩素酸ナトリウム注入装置	
					吉沢	1,140	第1井戸 75 × 60m 第2井戸 125 × 12m、100 × 48m 1,140	次亜塩素酸ナトリウム注入装置
					小計	1,716	1,716	
	与瀬	相模川	表流水	(1,535)	(1,535)	緩速ろ過池 115m ² × 5m / D × 2池(うち予備1池) 96m ² × 5m / D × 2池		
	計			528,664	736,890			
	箱根	相模川	湧水	伊タリー	5,040	湧水集水設備 8か所 5,040	消毒設備 次亜塩素酸ナトリウム注入装置	
					品ノ木	2,880	湧水集水埋渠 51.6m 2,880	消毒設備 次亜塩素酸ナトリウム注入装置
滝沢					2,880	湧水取水井 5.0m × 深8.7m 2,880	消毒設備(公園下配水池に設置) 次亜塩素酸ナトリウム注入装置	
水土野					12,096	湧水集水設備 2か所 12,096	消毒設備(下湯配水池に設置) 次亜塩素酸ナトリウム注入装置	
大畑沢					600	湧水集水設備 1か所 600	消毒設備(下湯配水池に設置) 次亜塩素酸ナトリウム注入装置	
上湯					432	湧水集水設備 3か所 432	消毒設備 次亜塩素酸ナトリウム注入装置	
小計	23,928	23,928						
合計			552,592	760,818				
配 分 業 水 団 量	相模川	表 流 水	飯泉	406,600				
				社家寒川	655,600			
合計			1,062,200					
総計			1,614,792					

(注)1.()内は外数である。

2.寒川、谷ヶ原の最大供給量は水利権の95%、端数はまるめた数値とした。

浄水能力 (単位m ³ /D)	送水施設 (単位m ³ /D)	最大供給量 (単位m ³ /D)	運用・開始 年 月 日	取水 箇所数	土地面積 (単位m ²)	摘要	
(210,000)	ポンプ 570KW×2,040m ³ /H×5台	(244,800)	S38.12.16 一部稼動 S42.4	2	59,614	(第2浄水場は企業団が 寒川事業で使用が)	
540,000	ポンプ 1,600KW×7,068m ³ /H×4台 (うち予備1台)	508,500	S46.7.15 一部稼動 S49.4 S59-62 改造	1	34,975 その他 392,640		
540,000		508,500	創設認可 S8.3.30	3	487,229		
32,800	谷ヶ原系ポンプ 280KW×1,860m ³ /H×5台(うち予備1台)	178,560				排水処理施設保有	
210,000	中野系ポンプ 160KW×325m ³ /H×5台(うち予備1台)	31,200	S15.3.28	2			
	都井沢系ポンプ 110KW×196m ³ /H×3台(うち予備1台)	9,408					
	自然流下	88,400					
242,800		307,568	178,000		2	91,492	
720	自然流下	720	700	S54.7.1	1	借地 368 105	
1,620	ポンプ 30.0KW×84m ³ /H×2台(うち予備1台)	2,016	1,500	S54.7.1	1	借地 1,488 77	
360	ポンプ 1.2KW×5.28m ³ /H×2台(うち予備1台)	360	360	H6.4.1	2	405	
2,700	自然流下	3,096	2,560		4	借地 2,261 182	
1,100	ポンプ 2.2KW×12m ³ /H×2台(うち予備1台)	1,100	1,000	S61.4.1	1	592	
470	自然流下	470	400	H元.4.1	2	789	
	18.5KW×75m ³ /H×3台 取水兼送水	3,510	3,500	S28.10.3	1	101,519	H4.1.7 休止
	取・送水ポンプ 3.7KW×12m ³ /H×3台(うち予備1台)	576	600			320	
	ポンプ 11KW×23.76m ³ /H×4台(うち予備2台)	1,140	1,100			322	
		1,716	1,700			642	
(1,535)	自然流下	(1,535)	(1,500)	S39.8.1	(1)	借地 1,693 1,653	S53.3.31 休止
787,070		825,960	502,360			借地 686,217 1,835	
	37KW×70.2m ³ /H×3台 取水兼送水	5,054	2,300	S29.9.30	1	93,083	
	75KW×120m ³ /H×2台(うち予備1台) "	2,880	3,100	S34.5	1	5,465	その他 イタリー のみ 原水供給 用55KW ×104.4 m ³ /H× 3台
	30KW×60m ³ /H×3台(うち予備1台) "	2,880	2,600	S39.12.16	1	17,380	
	90KW×168m ³ /H×4台(うち予備1台) "	12,096	12,030	S43.3	1	16,127	
	自然流下	600	600	S32.3	1	10,485	
	0.75KW×18m ³ /H×1台 取水兼送水	432	70	S34.3	1	借地 436	
		23,942	20,700		6	借地 142,540 436	
787,070		849,902	523,060		19	借地 828,757 2,271	
			受水量 612,700				
			199,500			寒川事業	
			812,200				
			1,335,260				

(3) 加圧ポンプ所

平成15年3月31日現在

所別	名称	定格			台数	備考	所別	名称	定格			台数	備考	
		水量 m ³ /H	揚程 m	出力 kw					水量 m ³ /H	揚程 m	出力 kw			
相模原	淵野辺	1,638.0	65.0	400.0	4		平塚	上吉沢	12.0	27.0	2.2	2		
	谷ヶ原	492.0	35.0	75.0	4			日向岡	113.4	29.0	18.5	2		
大野支所	相模原	960.0	25.0	90.0	3			五領ヶ台	55.8	38.0	11.0	4		
津久井	三井	19.2	37.5	3.7	2		二宮	西小磯	12.0	35.0	2.2	2		
	鼠坂	12.0	55.0	3.7	2			厚木	七沢	15.0	40.0	3.7		3
	大名洞	16.8	70.0	7.5	2			上荻野	30.0	38.0	5.5	3		
	小倉	13.5	70.0	7.5	2			中荻野	30.0	50.0	11.0	3		
	鎌倉	30.0	39.0	7.5	2			伊勢原	善波	12.0	85.0	7.5		3
鎌倉	西鎌倉	15.0	24.0	2.2	2			日向第1	19.2	55.0	7.5	3		
	城廻	15.0	24.0	2.2	2			日向第2	8.4	70.0	5.5	2		
	山ノ内	90.0	27.0	11.0	2			新町	33.0	67.0	5.5	2		
逗子	木古庭	90.0	25.0	11.0	2		海老名	上今泉	84.0	35.0	15.0	3		
	上山口	22.2	50.0	7.5	2			杉久保	1,866.0	50.0	355.0	4		
	"	19.8	65.0	5.5										
藤沢	稲荷	876.0	67.0	250.0	4		大和	大和	1,500.0	80.0	450.0	4		
湘南台支所	二本松	1,680.0	45.0	280.0	4			綾瀬	大塚	278.4	27.0	37.0	5	
	葛原	1,002.0	50.0	200.0	4									
茅ヶ崎	芹沢	360.0	35.0	55.0	4			計32か所						

(4) 揚水ポンプ所

平成15年3月31日現在

所別	名称	定格			台数	備考	所別	名称	定格			台数	備考		
		水量 m ³ /H	揚程 m	出力 kw					水量 m ³ /H	揚程 m	出力 kw				
津久井 (7か所)	与瀬	30.0	95.0	15.0	2			吉沢低区	120.0	44.0	30.0	3			
	中野高区		234.0	61.0	75.0			3	" 高区	7.8	70.0	3.7		2	
			300.0	63.0	90.0			1	上惣領低区	10.8	46.0	3.7		2	
	寸沢嵐	129.6	64.0	45.0	3				" 高区	3.0	38.0	1.5		2	
	一ノ尾		168.0	68.0	55.0			1	平塚	日向岡揚水	2,100.0	45.0		350.0	6
		御霊	13.5	47.0	3.7			2		上吉沢揚水	168.0	12.0		11.0	2
		横道	5.4	80.0	3.7			2				270.0		103.0	110.0
鎌倉 (8か所)	鎌倉(長谷系)	1,056.0	49.0	210.0	4		二宮 (9か所)	大磯高区	240.0	40.0	45.0	3			
	(鎌倉山高区系)	90.0	62.0	30.0	3			二宮	120.0	120.0	75.0	4			
	山ノ内	378.0	43.0	75.0	3				96.0	120.0	75.0	1			
	北鎌倉	135.0	75.0	55.0	3			国府	444.0	36.0	75.0	4			
	腰越(腰越系)	168.0	50.0	37.0	4			西小磯	12.0	46.0	3.7	2			
	(鎌倉山低区系)	78.0	30.0	15.0	2			黒岩	36.0	85.0	18.5	3			
	七里ヶ浜	138.0	40.0	30.0	3			秋葉	63.0	42.0	15.0	2			
	胡桃ヶ谷	48.0	45.0	11.0	2			沼代	12.0	65.0	5.5	2			
	岡本	78.0	40.0	15.0	2			中里	79.8	74.0	30.0	3			
	大船高野	85.8	93.0	37.0	2			東小磯	15.0	80.0	7.5	2			
逗子 (9か所)	葉山	228.0	50.0	55.0	1		厚木 (8か所)	及川	300.0	63.0	90.0	5			
	一色	117.0	105.0	75.0	3			森の里	498.0	72.0	160.0	3			
	木古庭	24.0	53.0	7.5	3			愛川	348.0	73.0	110.0	4			
	名越	60.0	24.0	7.5	3			飯山	138.0	0.0	55.0	3			
	桜山(高区系)	108.0	52.0	30.0	3			下荻野	360.0	56.0	90.0	3			
	(低区系)	702.0	47.0	150.0	3			上荻野(第1)	156.0	57.0	37.0	2			
	(沼間系)	277.8	68.0	90.0	2			(第2)	84.0	106.0	45.0	2			
	久木(高区系)	88.2	60.0	30.0	2			厚木総合	210.0	65.0	60.0	4			
	(低区系)	1,086.0	25.0	110.0	4				600.0	65.0	190.0	1			
	披露山	75.0	42.0	15.0	2			上荻野東部	96.6	81.6	37.0	3			
	池子	84.0	90.0	37.0	2			伊勢原 (4か所)	三の宮	48.0	58.0	15.0		2	
	大沢	10.5	105.0	7.5	2				三の宮高区	78.0	20.0	7.5		3	
藤沢 (3か所)	片瀬	420.0	33.0	55.0	3		箱根 (7か所)	子易	27.0	75.0	11.0	2			
	江の島	60.0	60.0	26.0	2			善波	42.0	78.0	22.0	3			
	稲荷	1,200.0	55.0	250.0	2			高原	66.0	95.0	30.0	3			
茅ヶ崎 (1か所)	芹沢	840.0	35.0	132.0	4			温泉荘	104.4	93.0	55.0	3			
								大涌谷	104.4	110.0	55.0	3			
平塚 (9か所)	湘南平低区	36.0	80.0	15.0	2			大涌谷	27.0	110.0	15.0	2			
	" 高区	24.0	86.0	11.0	2			第一	104.4	110.0	55.0	2			
								下湯	168.0	60.0	45.0	4			
								大畑沢	132.0	105.0	75.0	3			
								上湯	120.0	120.0	75.0	3			
							120.0	80.0	50.0	2					
							計65か所								

(注) 印は原水供給用

(5) 水道業務遠方監視制御設備一覧表

ア 70MHz無線テレメータ

平成15年3月31日現在

所管	名称	所在地	出力(W)		備考
			7.5GHz	12GHz	
寒	水道逗子	逗子市桜山8-2000-2	逗子配水池	5	
	" 名越	" 久木4-27	名越配水池	1	
	" 披露山	" 新宿1848	披露山配水池	1	
	" 池子	" 池子3-7-30	池子配水池	1	
	" 葉山	三浦郡葉山町一色1411	葉山配水池	1	
	" 一色	" " 一色字谷70-5	一色配水池	3	
	" 佐助	鎌倉市佐助1-18	佐助配水池	5	
	" 山ノ内	" 梶原3-32	山ノ内配水池	1	
	" 北鎌倉	" 今泉1205	北鎌倉配水池	1	
	" 七里ヶ浜	" 七里ヶ浜3-26	七里ヶ浜高区配水池	1	
	" 鎌倉山低区	" 腰越津1147	鎌倉山低区配水池	1	
	" 岡本	" 玉縄3	岡本配水池	1	
	" 城廻り	" 城廻750-7	城廻配水池	1	
	" 高野	" 高野34	大船高野配水池	1	
	" 藤沢	藤沢市藤沢6310	藤沢配水池	1	
	" 江の島	" 江の島2-4	江の島配水池	1	
	" 腰越	" 片瀬山3-18	腰越配水池	1	
	" 金目	平塚市南金目2406-2	金目配水池	1	
	" 吉沢高区	" 上吉沢2254	吉沢高区ポンプ所	1	
	" 惣領	" 土屋3096-2	惣領配水池	3	
	" 湘南平	" 万田782	湘南平低区配水池	1	
	" 日向岡	" 日向岡2-10-1	日向岡配水池	1	
	" 大磯	中郡大磯町山王町541	大磯配水池	1	
	" 秋葉台	" 二宮町二宮2060-8	秋葉台配水池	5	
	" 二宮	" " 一色西谷戸上301	二宮高区配水池	5	
	" 二宮低区	" " 百合が丘2-1	二宮低区配水池	5	
	" 沼代	小田原市沼代1191-8	沼代ポンプ所	5	
	" 大和	大和市上草柳1089	大和水源ポンプ所	5	
	" 大塚	綾瀬市大上3-28-33	大塚配水池	1	
	" 厚木高区	厚木市毛利台1-12	厚木高区配水池	1	
" 七沢	" 七沢1776-11	七沢配水池	1		
" 飯山	" 飯山越ヶ谷3790-2	飯山配水池	1		
" 上荻野	" 上荻野2351-2	上荻野配水池	1		
" 上荻野第2	" 上荻野1175-2	上荻野第2ポンプ所	1		
" 中荻野	" 鷹尾3-5	中荻野配水池	1		
" 中荻加圧	" 宮の里1-1	中荻野ポンプ所	1		
" 伊勢原	伊勢原市東富岡107	伊勢原配水池	1		
" 高森	" 高森109	高森配水池	1		
" 寒川	高座郡寒川町宮山4271	寒川浄水場	10	監視局	
計39局					

イ 7.5GHz、12GHz無線テレメータ

所管	名称	所在地	出力(W)		備考	
			7.5GHz	12GHz		
谷ヶ原	水道谷ヶ原	津久井郡城山町谷ヶ原2-6-1	谷ヶ原浄水場	0.63		
寒	" 中津	愛甲郡愛川町中津4070-2	中津配水池	0.079		
	" 森の里	厚木市上古沢158-1	森の里高区配水池	0.13		
	" 厚木低区	" 王子2-1	厚木低区配水池	0.025		
	" 葛原	藤沢市葛原字宮沼535	葛原加圧ポンプ所	0.13		
	" 平塚	平塚市根坂間818	平塚ポンプ所	1		
	" 吉沢	平塚市上古沢1710	吉沢低区ポンプ所	0.79		
	" 芹沢	茅ヶ崎市芹沢4227-1	芹沢配水池	0.63		
	" 上今泉	海老名市上今泉4-22	上今泉配水池	0.1 0.0013 0.2 0.079	中継局	
	" 国府	中郡大磯町石神台2-11	国府配水池	0.032	鎌倉局経由	
	" 鎌倉	鎌倉市鎌倉山2-27	鎌倉山高区配水池	0.032	0.0095	
	" 桜山	逗子市桜山7-1395-28	桜山高区配水池		0.00075	久木局経由
	" 久木	鎌倉市浄明寺釈迦1592	久木高区配水池	0.0063	0.00075	
	" 稲荷	藤沢市稲荷1-127-3	稲荷ポンプ所	0.0063		
	" 赤羽根	茅ヶ崎市赤羽根七園2837	赤羽根配水池	0.01		
	" 杉久保	海老名市杉久保字東谷1548	杉久保加圧ポンプ所	0.25		
	" 二本松	茅ヶ崎市堤羽根沢74-2	二本松配水池	0.032		
	川	" 片瀬	藤沢市片瀬山1-1	片瀬配水池	0.00029 0.091 0.0025	中継局
" 三ノ宮		伊勢原市三ノ宮655	三ノ宮低区配水池	0.00063		
" 寒川		高座郡寒川町宮山3997	寒川浄水場	0.0013 0.0025 0.00063	監視制御局	
計20局						

ウ 150MHz無線電話

無線局名称	基地局設置場所	出力(W)	移動局(台)		備考
			車載	携帯	
企業庁	県庁新庁舎	10	2	1	
水道相模原	相模原営業所	10	9	3	
" 大野	相模大野支所	10	4	1	
" 津久井	津久井営業所	5	4	2	
" 鎌倉	鎌倉 "	1	9	3	
" 逗子	逗子 "	25	2	1	
" 藤沢	藤沢 "	10	12	3	
" 湘南台	湘南台支所	10	2	1	
" 茅ヶ崎	茅ヶ崎営業所	10	6(2)	1	(2)は計画課湘南出張所分
" 平塚	平塚 "	10	8	3	
" 二宮	二宮 "	5	3	1	
" 厚木	厚木 "	3	7	3	
" 伊勢原	伊勢原 "	5	2	1	
" 海老名	海老名 "	3	7	3	
" 大和	大和 "	10	3	1	
" 綾瀬	綾瀬 "	5	3	1	
" 箱根	箱根 "	10	5	3	
" 寒川	寒川浄水場	25	11(1)	7	(1)は水質センター
" 谷ヶ原	谷ヶ原 "	10	4	2	
計	基地局19局		移動局144局(車載103局、携帯41局)		

エ 有線テレメータ

所管	名称	設置場所	相手(接続)先	伝送路	備考
箱	大涌谷高区	大涌谷高区配水池	大涌谷低区局	NTT線	
	上湯	上湯ポンプ所	"	"	ポンプ制御用
	大涌谷低区	大涌谷低区ポンプ所	温泉荘局	"	"
	企水イ27-2号	企水イ27-2号柱	"	"	湖尻入水流量測定用
	高原	高原ポンプ所	イタリー局	"	ポンプ制御用
	温泉荘	温泉荘ポンプ所	高原局	"	"
	大涌谷低区	大涌谷低区ポンプ所	イタリー局	"	"
	温泉荘	温泉荘ポンプ所	"	"	
	高原	高原ポンプ所	"	"	
	大畑沢	大畑沢ポンプ所	下湯局	自管線	
	上湯	上湯ポンプ所	"	"	
	滝沢	滝沢水源ポンプ所	公園下局	"	
	第1	第1ポンプ所	水土野局	"	
	イタリー	イタリー水源ポンプ所	箱根局	NTT線	
根	下湯	下湯ポンプ所	"	"	
	公園下	公園下配水池	"	"	
	水土野	水土野ポンプ所	"	"	
	品ノ木	品ノ木ポンプ所	"	"	
	早雲山高区	早雲山高区配水池	"	"	
	姥子	姥子配水池	"	"	
	強羅	強羅配水池	"	"	
	強羅第一	強羅第一配水池	"	"	
	早雲山低区	早雲山低区配水池	"	"	
	中強羅	中強羅配水池	"	"	
	小塚山	小塚山配水池	"	"	
	大涌谷低区	大涌谷低区ポンプ所	温泉荘局	"	原水ポンプ制御用
	温泉荘	温泉荘ポンプ所	高原局	"	"
	高原	高原ポンプ所	イタリー局	"	"
台ヶ岳	台ヶ岳配水池	品ノ木局	"		
大湧谷低区配水流量計	大湧谷低区配水流量計	大湧谷低区配水池	"	配水流量	
強羅第三	強羅第三配水池	公園下局	"		
箱根	箱根営業所	-	-	監視制御局	
寒	名越	名越ポンプ所	名越無線局	NTT線	無線局經由寒川
	披露山	披露山ポンプ所	披露山無線局	自管線	"
	一色P	一色ポンプ所	一色無線局	NTT線	"
	大沢P	大沢ポンプ所	"	"	"
	大沢H	大沢配水池	大沢P局	"	ポンプ制御用
	木古庭加圧	木古庭加圧ポンプ所	一色H局	"	"
	上山口加圧	上山口ポンプ所	一色H局	"	"
	山ノ内P	山ノ内ポンプ所	山ノ内無線局	"	ポンプ制御用
	胡桃ヶ谷	胡桃ヶ谷ポンプ所	北鎌倉無線局	"	"
	北鎌倉	北鎌倉ポンプ所	北鎌倉無線局	自管線	ポンプ制御用
	鎌倉山低区	鎌倉山低区ポンプ所	鎌倉山低区無線局	NTT線	"
	七里ヶ浜低区	七里ヶ浜低区配水池	片瀬無線局	"	緊急遮断弁用
	湘南平低区	湘南平低区ポンプ所	湘南平無線局	"	ポンプ制御用
	茅ヶ崎H	茅ヶ崎配水池	芹沢無線局	"	ポンプ制御用、緊急遮断弁用
日向岡揚水P	日向岡揚水ポンプ所	日向岡無線局	"	"	
川	五領ヶ台加圧	五領ヶ台加圧ポンプ所	吉沢無線局	"	無線局經由寒川
	大磯高区	大磯高区ポンプ所	大磯無線局	"	ポンプ制御用
	東小磯P	東小磯ポンプ所	"	"	"
	中里P	中里ポンプ所	中里H局	"	"
	飯山	飯山ポンプ所	飯山無線局	"	無線局經由寒川

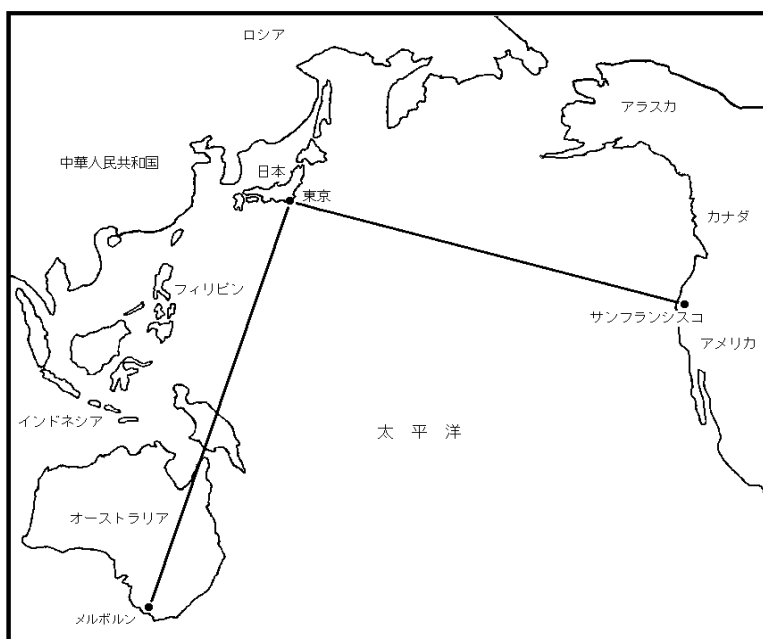
所管	名 称	設置場所	相手(接続先)	伝送路	備 考	
寒 川 61 か 所	上荻野第2	上荻野第2配水池	上荻野第2無線局	NTT線	ポンプ制御用 無線局經由寒川	
	日向第1	日向第1加圧ポンプ所	高森無線局	"	"	
	日向第2	日向第2加圧ポンプ所	"	"	"	
	及川	及川ポンプ所	中津無線局	"	ポンプ制御用	
	上荻野東部H	上荻野東部配水池	"	"	"	
	上荻野東部P	上荻野東部ポンプ所	上荻野東部H局	"	ポンプ制御用	
	及川	及川ポンプ所	厚木低区無線局	"	"	
	中荻野H	中荻野配水池	"	"	緊急遮断弁用	
	森の里	森の里ポンプ所	森の里無線局	"	"	
	平塚	平塚配水池	平塚無線局	"	ポンプ制御用	
	大塚	大塚ポンプ所	上今泉無線局	"	上今泉入水弁制御	
	大和	大和ポンプ所	"	TTnet線	ポンプ制御用	
	大和末端圧	大和中学校構内	大和P局	NTT線	ポンプ制御用	
	山ノ内H	山ノ内配水池	鎌倉無線局(鎌倉P)	"	緊急遮断弁用	
	二宮高区	二宮高区配水池	国府無線局	"	"	
	大磯低区	大磯低区配水池	"	"	"	
	東逗子	東逗子配水池	桜山無線局(桜山P)	"	"	
	沼間	沼間配水池	"(沼間P)	自管線	ポンプ制御用	
	一色H	一色配水池	"(桜山P)	NTT線	緊急遮断弁用	
	城廻	城廻配水池	稲荷無線局	"	ポンプ制御用	
	城廻緊急遮断	"	"	"	緊急遮断弁用	
	稲荷末端圧	藤沢末端圧管路	"	"	ポンプ制御用	
	善波加圧	善波加圧ポンプ所	三ノ宮無線局	"	"	
	善波揚水	善波揚水ポンプ所	"	"	"	
	高森	高森配水池	"	"	緊急遮断弁用	
	伊勢原配水池	伊勢原配水池	"	"	"	
	大山浄水場	大山浄水場	"	"	無線局經由寒川	
	大山配水池	大山配水池	大山浄水場局	"	"	
	子易	子易ポンプ所	三ノ宮無線局	"	"	
	第3減圧池	第3減圧池	子易局	"	ポンプ制御用	
	中里H	中里配水池	寒川局	"	"	
	社家	横須賀水道有馬取水場	"	"	相模川水質監視用	
	厚木連絡V	厚木総合ポンプ所	"	"	厚木連絡弁制御用	
	綾瀬連絡V	綾瀬連絡弁施設	"	"	綾瀬連絡弁制御用	
	西小磯加圧P	西小磯加圧ポンプ所	西小磯揚水P局	"	ポンプ制御用 無線局經由寒川	
	西小磯揚水P	西小磯揚水ポンプ所	国府無線局	"	"	
	長谷流量計	長谷送水流量計室	鎌倉無線局(鎌倉P)	"	"	
	吉沢水源	吉沢水源ポンプ所	吉沢無線局	"	"	
	吉沢低区	吉沢低区配水池	上吉沢揚水P	"	"	
	上吉沢H	上吉沢配水池	上吉沢揚水P	"	ポンプ制御用	
	寒川	寒川浄水場	-	-	監視制御局	
	谷 ヶ 原	桃山	桃山配水池	落谷局	NTT線	
		御霊	御霊ポンプ所	"	"	
		名倉	名倉ポンプ所	"	"	
		佐野川第1	佐野川第1配水池	"	"	
		一ノ尾P	一ノ尾ポンプ所	"	"	
		小淵加圧	小淵加圧ポンプ所	"	"	
大洞		大洞ポンプ所	"	"		
与瀬		与瀬ポンプ所	横道P局	"		
横道配水池		横道配水池	"	"		
奈良本		奈良本配水池	"	"		
千木良		千木良配水池	底沢局	"		
小原		小原配水池	"	"		
寸沢嵐配水池		寸沢嵐配水池	寸沢嵐局	"		
沼本		沼本堰堤	"	"		
鼠坂		鼠坂ポンプ所	"	"		
若柳		若柳配水池	"	"		
三ヶ木		三ヶ木配水池	中野局	"		
三井		三井ポンプ所	"	"		
中野高区配水池		中野高区配水池	"	"	ポンプ制御用	
愛川配水池		愛川配水池	愛川局	"		
中津		中津配水池	"	"		
大野台		大野台末端圧管路	相模原局	"	ポンプ制御用	
淵野辺本町		淵野辺本町末端圧管路	淵野辺局	"	"	
和田配水池		和田配水池	和田局	"		
中沢		中沢配水池	谷ヶ原加圧局	"		
小松		小松配水池	"	"		
落合		落合浄水場	谷ヶ原局	"		
鎌沢		鎌沢浄水場	"	"		
横道P		横道ポンプ所	"	"		
底沢		底沢浄水場	"	"		
寸沢嵐		寸沢嵐ポンプ所	"	"		
中野		中野高区ポンプ所	"	"		
愛川		愛川ポンプ所	"	"		
相模原		相模原ポンプ所	"	"		
淵野辺		淵野辺加圧ポンプ所	"	"		
和田		和田浄水場	"	"		
谷ヶ原加圧		谷ヶ原加圧ポンプ所	"	"		
鮑子		鮑子ポンプ所	"	"		
都井沢		都井沢配水池	"	"		
下溝電動弁		下溝電動弁	"	"		
上溝電動弁1		上溝電動弁No.1	"	"		
上溝電動弁2		上溝電動弁No.2	"	"		

所管	名称	設置場所	相手(接続先)	伝送路	備考
谷ヶ原48か所	中野高区緊急	中野高区配水池	谷ヶ原局	N T T線	緊急遮断弁用
	第1取水	第1取水ポンプ所	"	"	ポンプ制御用
	中野送水	中野送水ポンプ所	"	自管線	"
	谷ヶ原送水	谷ヶ原送水ポンプ所	"	"	"
	都井沢送水	都井沢ポンプ所	"	"	"
	谷ヶ原	谷ヶ原浄水場	-	-	監視制御局
計	141ヶ所 (監視制御所含む)				

(6) 送・配水管延長

平成15年3月31日現在 (単位 m)

口径(mm)	送水管延長			口径(mm)	配水管延長		
	既設分	平成14年度分	計		既設分	平成14年度分	計
1,800	300.5	-	300.5	1,500	6,888.4	-	6,888.4
1,500	10,101.8	-	10,101.8	1,350	4,151.3	-	4,151.3
1,350	14,732.5	-	14,732.5	1,200	2,914.6	-	2,914.6
1,200	12,691.7	-	12,691.7	1,100	9,909.4	-	9,909.4
1,100	22,683.0	1,318.8	21,364.2	1,000	15,753.4	-	15,753.4
1,000	23,442.8	-	23,442.8	900	28,141.1	365.3	28,506.4
900	11,670.9	1,320.2	12,991.1	800	40,628.2	2,083.7	42,711.9
800	22,361.5	-	22,361.5	700	53,720.4	42.2	53,762.6
700	6,237.6	-	6,237.6	600	94,575.7	1,904.7	96,480.4
600	9,384.6	60.0	9,324.6	500	128,633.6	230.2	128,863.8
500	8,241.8	507.0	8,748.8	450	17,524.4	350.0	17,174.4
450	323.2	-	323.2	400	155,051.1	2,355.6	157,406.7
400	9,971.9	53.2	10,025.1	350	53,704.5	273.8	53,430.7
350	912.2	-	912.2	300	368,266.2	5,647.5	373,913.7
300	15,665.9	0.3	15,665.6	250	51,145.4	1,512.8	49,632.6
250	790.0	0.0	790.0	200	728,385.5	6,758.3	735,143.8
200以下	34,038.8	222.5	33,816.3	150	1,424,894.4	11,024.0	1,435,918.4
				125	2,455.7	-	2,455.7
				100以下	4,919,043.7	56,402.7	4,975,446.4
合計	203,550.7	278.8	203,829.5	合計	8,105,787.0	84,677.6	8,190,464.6



送配水管の延長を 世界地図で表すと

県営水道の送配水管の総延長は8,394kmに達する。
これは、東京から東へ向かえばサンフランシスコ(アメリカ)まで、南へ向かえばメルボルン(オーストラリア)までの距離に相当する。

(7) 管種別送水管延長 (m) (所別)

所 別		相模原営業所		相模大野支所		津久井営業所		鎌倉営業所		逗子営業所		藤沢営業所	
口 径	管 種	管種別	口径別	管種別	口径別	管種別	口径別	管種別	口径別	管種別	口径別	管種別	口径別
1,800mm	鋼 管	0.0	0.0	0.0	0.0	0.0	0.0	0.0	0.0	0.0	0.0	0.0	0.0
1,500	鋼 管	0.0	0.0	0.0	0.0	0.0	0.0	0.0	0.0	0.0	0.0	0.0	0.0
	鑄鉄管	0.0	0.0	0.0	0.0	0.0	0.0	0.0	0.0	0.0	0.0	0.0	0.0
1,350	鋼 管	504.7	504.7	0.0	0.0	0.0	0.0	0.0	0.0	0.0	0.0	0.0	0.0
	鑄鉄管	0.0	0.0	0.0	0.0	0.0	0.0	0.0	0.0	0.0	0.0	0.0	0.0
1,200	鋼 管	117.6	117.6	0.0	0.0	0.0	0.0	3.4	3.4	0.0	0.0	6,360.3	10,488.8
	鑄鉄管	0.0	0.0	0.0	0.0	0.0	0.0	0.0	0.0	0.0	0.0	4,128.5	
1,100	鋼 管	7,501.8	8,685.8	0.0	0.0	0.0	0.0	0.0	0.0	0.0	0.0	2,785.3	4,656.8
	鑄鉄管	1,184.0	0.0	0.0	0.0	0.0	0.0	0.0	0.0	0.0	0.0	1,871.5	
1,000	鋼 管	4,388.9	5,268.5	0.0	0.0	0.0	0.0	3,023.5	3,023.5	0.0	0.0	1,351.5	1,351.5
	鑄鉄管	879.6	0.0	0.0	0.0	0.0	0.0	0.0	0.0	0.0	0.0	0.0	
900	鋼 管	0.0	0.0	0.0	0.0	0.0	0.0	4.3	4.3	0.0	0.0	1,321.1	1,321.1
	鑄鉄管	0.0	0.0	0.0	0.0	0.0	0.0	0.0	0.0	0.0	0.0	0.0	
800	鋼 管	5,891.5	5,891.5	150.0	2,352.0	0.0	0.0	1,420.0	1,420.0	115.4	115.4	0.0	0.0
	鑄鉄管	0.0	2,202.0	0.0	0.0	0.0	0.0	0.0	0.0	0.0	0.0	0.0	
700	鋼 管	92.7	92.7	0.0	0.0	0.0	0.0	1,093.9	1,093.9	3,393.0	3,867.8	0.0	0.0
	鑄鉄管	0.0	0.0	0.0	0.0	0.0	0.0	0.0	0.0	474.8	0.0	0.0	
600	鋼 管	4,737.6	4,737.6	0.0	0.0	0.0	0.0	87.2	87.2	111.9	112.7	0.0	0.0
	鑄鉄管	0.0	0.0	0.0	0.0	0.0	0.0	0.0	0.0	0.8	0.0	0.0	
500	鋼 管	30.9	0.0	0.0	0.0	4,035.6	7,058.3	13.6	13.6	55.5	55.5	0.0	777.0
	鑄鉄管	0.0	30.9	0.0	0.0	2,609.1	413.6	0.0	0.0	0.0	0.0	0.0	0.0
	ステンレス	0.0	0.0	0.0	0.0	0.0	0.0	0.0	0.0	0.0	0.0	0.0	0.0
450	鋼 管	7.1	93.5	0.0	0.0	0.0	0.0	212.8	212.8	0.0	0.0	0.0	0.0
	鑄鉄管	86.4	0.0	0.0	0.0	0.0	0.0	0.0	0.0	0.0	0.0	0.0	0.0
400	鋼 管	109.6	0.0	0.0	0.0	8,402.7	8,533.6	80.1	80.1	869.2	869.2	91.1	154.6
	鑄鉄管	46.4	156.0	0.0	0.0	130.9	0.0	0.0	0.0	0.0	0.0	63.5	
	ステンレス	0.0	0.0	0.0	0.0	0.0	0.0	0.0	0.0	0.0	0.0	0.0	
350	鋼 管	10.0	10.0	0.0	0.0	0.0	0.0	0.0	0.0	25.8	26.2	0.0	0.0
	鑄鉄管	0.0	0.0	0.0	0.0	0.0	0.0	0.0	0.0	0.4	0.0	0.0	
300	鋼 管	230.8	230.8	12.5	43.2	4,747.1	7,289.4	52.0	52.0	53.6	1,462.9	1,516.5	0.0
	鑄鉄管	0.0	0.0	30.7	0.0	2,377.3	165.0	0.0	0.0	0.0	0.0	0.0	0.0
	ステンレス	0.0	0.0	0.0	0.0	0.0	0.0	0.0	0.0	0.0	0.0	0.0	
250	鋼 管	0.0	0.0	0.0	0.0	13.4	13.4	0.0	0.0	9.8	9.8	4.5	13.5
	鑄鉄管	0.0	0.0	0.0	0.0	0.0	0.0	0.0	0.0	0.0	0.0	9.0	
管種別計	鋼 管	23,623.2	25,819.6	162.5	2,395.2	17,198.8	4,986.4	5,990.8	5,990.8	4,634.2	1,938.9	11,913.8	18,763.3
	鑄鉄管	2,196.4	2,232.7	2,232.7	2,395.2	4,986.4	22,894.7	0.0	5,990.8	1,938.9	6,573.1	6,849.5	18,763.3
	ステンレス	0.0	0.0	0.0	0.0	709.5	0.0	0.0	0.0	0.0	0.0	0.0	0.0
200mm以下		54.9		43.7		10,747.9		1,431.4		10.4		0.0	
合 計		25,874.5		2,438.9		33,642.6		7,422.2		6,583.5		18,763.3	
全地区延長に対する比(%)		12.7		1.2		16.5		3.6		3.2		9.2	

所 別		湘南台支所		茅ヶ崎営業所		平塚営業所		二宮営業所		厚木営業所		伊勢原営業所	
口 径	管 種	管種別	口径別	管種別	口径別	管種別	口径別	管種別	口径別	管種別	口径別	管種別	口径別
1,800mm	鋼 管	0.0	0.0	300.5	300.5	0.0	0.0	0.0	0.0	0.0	0.0	0.0	0.0
1,500	鋼 管	0.0	0.0	5,884.9	6,637.1	3,464.7	3,464.7	0.0	0.0	0.0	0.0	0.0	0.0
	鑄鉄管	0.0		752.2		0.0		0.0		0.0			
1,350	鋼 管	0.0	0.0	118.2	118.2	10,772.3	14,109.6	0.0	0.0	0.0	0.0	0.0	0.0
	鑄鉄管	0.0		0.0		3,337.3		0.0		0.0			
1,200	鋼 管	0.0	0.0	2,062.9	2,062.9	0.0	0.0	0.0	0.0	0.0	0.0	0.0	0.0
	鑄鉄管	0.0		0.0		0.0		0.0		0.0			
1,100	鋼 管	39.8	39.8	6,641.3	7,703.0	0.0	0.0	0.0	0.0	278.8	278.8	0.0	0.0
	鑄鉄管	0.0		1,061.7		0.0		0.0		0.0			
1,000	鋼 管	0.0	0.0	3,741.4	5,576.6	747.2	747.2	0.0	0.0	2,395.7	2,395.7	0.0	0.0
	鑄鉄管	0.0		1,835.2		0.0		0.0		0.0			
900	鋼 管	100.0	736.3	2,297.3	4,358.8	0.0	0.0	0.0	0.0	672.0	1,167.1	0.0	0.0
	鑄鉄管	636.3		2,061.5		0.0		0.0		495.1		0.0	
800	鋼 管	0.0	1,165.1	1,173.4	1,185.8	140.6	140.6	0.0	0.0	3,529.2	4,793.8	604.5	1,318.8
	鑄鉄管	1,165.1		12.4		0.0		0.0		1,264.6		714.3	
700	鋼 管	0.0	1.9	55.7	55.7	44.3	44.3	0.0	0.0	0.0	0.0	0.0	0.0
	鑄鉄管	1.9		0.0		0.0		0.0		0.0		0.0	
600	鋼 管	21.1	21.1	66.2	1,142.9	25.3	25.3	0.0	0.0	3,102.4	3,102.4	0.0	0.0
	鑄鉄管	0.0		1,076.7		0.0		0.0		0.0		0.0	
500	鋼 管	0.0	0.0	5.0	8.6	0.0	0.0	0.0	0.0	257.8	786.6	0.0	0.0
	鑄鉄管	0.0		3.6		0.0		0.0		528.8		0.0	
	ステンレス	0.0		0.0		0.0		0.0		0.0		0.0	
450	鋼 管	0.0	0.0	0.0	7.7	0.0	0.0	0.0	0.0	0.0	0.0	0.0	0.0
	鑄鉄管	0.0		7.7		0.0		0.0		0.0		0.0	
400	鋼 管	0.0	0.0	15.7	15.7	0.0	0.0	0.0	0.0	40.0	40.0	0.0	0.0
	鑄鉄管	0.0		0.0		0.0		0.0		0.0		0.0	
350	鋼 管	0.0	0.0	0.0	0.0	0.0	0.0	0.0	0.0	0.0	0.0	0.0	0.0
	鑄鉄管	0.0		0.0		0.0		0.0		0.0		0.0	
300	鋼 管	11.5	11.5	0.0	0.0	631.8	631.8	0.0	0.0	18.5	462.1	0.0	0.0
	鑄鉄管	0.0		0.0		0.0		0.0		443.6		0.0	
	ステンレス	0.0		0.0		0.0		0.0		0.0		0.0	
250	鋼 管	0.0	0.0	0.0	0.0	0.0	0.0	0.0	0.0	0.0	0.0	0.0	0.0
	鑄鉄管	0.0		0.0		0.0		0.0		0.0		0.0	
管種別計	鋼 管	172.4	1,975.7	22,362.5	29,173.5	15,826.2	19,163.5	0.0	0.0	10,294.4	13,026.5	604.5	1,318.8
	鑄鉄管	1,803.3		6,811.0		3,337.3		0.0		2,732.1		714.3	
	ステンレス	0.0		0.0		0.0		0.0		0.0		0.0	
200mm以下		0.0		0.0		11,916.5		0.0		1,269.1		0.0	
合 計		1,975.7		29,173.5		31,080.0		0.0		14,295.6		1,318.8	
全地区延長に対する比(%)		1.0		14.3		15.2		0.0		7.0		0.6	

海老名営業所		大和営業所		綾瀬営業所		箱根営業所		寒川浄水場		谷ヶ原浄水場		計	
管種別	口径別	管種別	口径別	管種別	口径別	管種別	口径別	管種別	口径別	管種別	口径別	管種別	口径別
0.0	0.0	0.0	0.0	0.0	0.0	0.0	0.0	0.0	0.0	0.0	0.0	300.5	300.5
0.0	0.0	0.0	0.0	0.0	0.0	0.0	0.0	0.0	0.0	0.0	0.0	9,349.6	10,101.8
0.0	0.0	0.0	0.0	0.0	0.0	0.0	0.0	0.0	0.0	0.0	0.0	752.2	
0.0	0.0	0.0	0.0	0.0	0.0	0.0	0.0	0.0	0.0	0.0	0.0	11,395.2	14,732.5
0.0	0.0	0.0	0.0	0.0	0.0	0.0	0.0	0.0	0.0	0.0	0.0	3,337.3	
0.0	0.0	0.0	0.0	0.0	0.0	0.0	0.0	19.0	19.0	0.0	0.0	8,563.2	12,691.7
0.0	0.0	0.0	0.0	0.0	0.0	0.0	0.0	0.0	0.0	0.0	0.0	4,128.5	
0.0	0.0	0.0	0.0	0.0	0.0	0.0	0.0	0.0	0.0	0.0	0.0	17,247.0	21,364.2
0.0	0.0	0.0	0.0	0.0	0.0	0.0	0.0	0.0	0.0	0.0	0.0	4,117.2	
3,120.3	3,120.3	0.0	0.0	1,959.5	1,959.5	0.0	0.0	0.0	0.0	0.0	0.0	20,728.0	23,442.8
0.0	0.0	0.0	0.0	0.0	0.0	0.0	0.0	0.0	0.0	0.0	0.0	2,714.8	
2,498.4	4,322.0	0.0	0.0	603.0	1,081.5	0.0	0.0	0.0	0.0	0.0	0.0	7,496.1	12,991.1
1,823.6	0.0	0.0	0.0	478.5	0.0	0.0	0.0	0.0	0.0	0.0	0.0	5,495.0	
0.0	0.0	0.0	0.0	3,327.9	3,978.5	0.0	0.0	0.0	0.0	0.0	0.0	16,352.5	22,361.5
0.0	0.0	0.0	0.0	650.6	0.0	0.0	0.0	0.0	0.0	0.0	0.0	6,009.0	
0.0	0.0	0.0	0.0	1,071.7	1,081.3	0.0	0.0	0.0	0.0	0.0	0.0	5,751.3	6,237.6
0.0	0.0	0.0	0.0	9.6	0.0	0.0	0.0	0.0	0.0	0.0	0.0	486.3	
0.0	0.0	0.0	0.0	95.4	95.4	0.0	0.0	0.0	0.0	0.0	0.0	8,247.1	9,324.6
0.0	0.0	0.0	0.0	0.0	0.0	0.0	0.0	0.0	0.0	0.0	0.0	0.0	
5.2	5.2	0.0	0.0	13.1	13.1	0.0	0.0	0.0	0.0	0.0	0.0	1,077.5	
0.0	0.0	0.0	0.0	0.0	0.0	0.0	0.0	0.0	0.0	0.0	0.0	4,416.7	8,748.8
0.0	0.0	0.0	0.0	0.0	0.0	0.0	0.0	0.0	0.0	0.0	0.0	3,918.5	
0.0	0.0	0.0	0.0	6.0	9.2	0.0	0.0	0.0	0.0	0.0	0.0	413.6	
0.0	0.0	0.0	0.0	0.0	0.0	0.0	0.0	0.0	0.0	0.0	0.0	225.9	323.2
0.0	0.0	0.0	0.0	3.2	0.0	0.0	0.0	0.0	0.0	0.0	0.0	97.3	
0.0	0.0	0.0	0.0	0.0	0.0	141.1	141.1	0.0	0.0	34.8	34.8	9,784.3	10,025.1
0.0	0.0	0.0	0.0	0.0	0.0	0.0	0.0	0.0	0.0	0.0	0.0	240.8	
0.0	0.0	0.0	0.0	0.0	0.0	876.0	876.0	0.0	0.0	0.0	0.0	911.8	912.2
0.0	0.0	0.0	0.0	0.0	0.0	0.0	0.0	0.0	0.0	0.0	0.0	0.4	
0.0	0.0	0.0	0.0	3.7	14.2	2,120.4	5,414.1	0.0	0.0	0.0	0.0	7,881.9	15,665.6
0.0	0.0	0.0	0.0	10.5	0.0	2,823.5	0.0	0.0	0.0	0.0	0.0	7,148.5	
0.0	0.0	0.0	0.0	0.0	0.0	470.2	0.0	0.0	0.0	0.0	0.0	635.2	
0.0	0.0	0.0	0.0	0.0	0.0	753.3	753.3	0.0	0.0	0.0	0.0	781.0	790.0
0.0	0.0	0.0	0.0	0.0	0.0	0.0	0.0	0.0	0.0	0.0	0.0	0.0	
0.0	0.0	0.0	0.0	0.0	0.0	0.0	0.0	0.0	0.0	0.0	0.0	9.0	
5,623.9	7,447.5	0.0	0.0	7,080.3	8,232.7	3,890.8	7,184.5	19.0	19.0	34.8	34.8	129,432.1	170,013.2
1,823.6	0.0	0.0	0.0	1,152.4	0.0	2,823.5	0.0	0.0	0.0	0.0	0.0	39,401.4	
0.0	0.0	0.0	0.0	0.0	0.0	470.2	0.0	0.0	0.0	0.0	0.0	1,179.7	0.0
0.0	0.0	0.0	0.0	0.0	0.0	8,342.4	8,342.4	0.0	0.0	0.0	0.0	33,816.3	
7,447.5	0.0	0.0	0.0	8,232.7	8,232.7	15,526.9	15,526.9	19.0	19.0	34.8	34.8	203,829.5	
3.7	0.0	0.0	0.0	4.0	4.0	7.6	7.6	0.0	0.0	0.0	0.0	99.8	

(8) 管種別配水管延長(m)(所別)

所別		相模原営業所		相模大野支所		津久井営業所		鎌倉営業所	
口径	管種	管種別	口径別	管種別	口径別	管種別	口径別	管種別	口径別
1,500mm	鋼管	0.0	0.0	0.0	0.0	0.0	0.0	0.0	0.0
	鉄管	0.0		0.0		0.0			
1,350	鋼管	0.0	0.0	0.0	0.0	0.0	0.0	0.0	0.0
	鉄管	0.0		0.0		0.0			
1,200	鋼管	812.4	812.4	0.0	0.0	0.0	0.0	0.0	0.0
	鉄管	0.0		0.0		0.0			
1,100	鋼管	8,733.6	8,733.6	0.0	0.0	0.0	0.0	0.0	0.0
	鉄管	0.0		0.0		0.0			
1,000	鋼管	3,761.8	5,560.1	1,696.8	5,054.5	0.0	0.0	0.0	0.0
	鉄管	1,798.3		3,357.7		0.0			
900	鋼管	3,746.9	3,746.9	0.0	0.0	0.0	0.0	0.0	0.0
	鉄管	0.0		0.0		0.0			
800	鋼管	1,649.9	5,348.1	319.9	2,072.6	0.0	0.0	4,598.9	4,670.9
	鉄管	3,698.2		1,752.7		0.0		72.0	
700	鋼管	59.1	59.1	350.9	350.9	0.0	0.0	4,770.9	5,667.2
	鉄管	0.0		0.0		0.0		896.3	
600	鋼管	7,306.5	13,020.5	3,608.2	5,837.6	0.0	0.0	2,084.1	2,764.4
	鉄管	5,642.6		2,229.4		0.0		680.3	
	ステンレス管	71.4		0.0		0.0			
500	鋼管	7,194.2	11,405.9	1,502.6	6,987.3	0.0	0.0	2,570.1	5,438.7
	鉄管	4,211.7		5,484.7		0.0		2,868.6	
	ステンレス管	0.0		0.0		0.0		0.0	
450	鋼管	28.4	3,026.3	0.0	0.0	0.0	0.0	0.0	98.6
	鉄管	2,997.9		0.0		0.0		98.6	
	ステンレス管	0.0		0.0		0.0		0.0	
400	鋼管	381.1	22,427.1	1,020.6	15,258.0	81.3	1,019.9	1,142.3	7,370.6
	鉄管	22,039.8		14,237.4		938.6		6,228.3	
	ステンレス管	6.2		0.0		0.0		0.0	
	石綿管	0.0		0.0		0.0		0.0	
350	鋼管	110.9	2,237.8	49.6	3,079.2	0.0	0.0	79.2	3,191.6
	鉄管	2,126.9		3,029.6		0.0		3,112.4	
	ステンレス管	0.0		0.0		0.0		0.0	
	石綿管	0.0		0.0		0.0		0.0	
300	鋼管	1,149.0	50,141.8	957.7	32,256.6	724.5	2,575.9	1,663.7	18,390.2
	鉄管	48,932.0		31,298.9		1,829.0		16,602.0	
	ステンレス管	60.8		0.0		22.4		124.5	
	石綿管	0.0		0.0		0.0		0.0	
250	鋼管	411.5	3,376.4	282.5	2,717.9	2.4	2.4	995.8	9,240.4
	鉄管	2,964.9		2,435.4		0.0		8,237.6	
	ステンレス管	0.0		0.0		0.0		7.0	
	石綿管	0.0		0.0		0.0		0.0	
200	鋼管	287.5	69,571.3	1,110.0	38,442.1	8,101.7	37,700.5	3,888.2	56,687.7
	鉄管	69,253.1		37,332.1		28,851.6		52,700.6	
	ステンレス管	30.7		0.0		693.2		98.9	
	石綿管	0.0		0.0		0.0		0.0	
150	ガス管	0.0	200,159.3	0.0	122,190.7	54.0	58,459.3	0.0	112,253.6
	鋼管	2,499.0		1,663.5		1,677.6		1,671.4	
	鉄管	197,398.4		120,486.7		56,436.0		110,313.0	
	ステンレス管	261.9		40.5		252.7		269.2	
	石綿管	0.0		0.0		0.0		0.0	
	ガス管	0.0		0.0		0.0		0.0	
125	ビニール管	0.0	664.2	0.0	0.0	93.0	348.0	0.0	0.0
	鋼管	0.0		0.0		348.0		0.0	
	鉄管	664.2		0.0		0.0		0.0	
	石綿管	0.0		0.0		0.0		0.0	
	ガス管	0.0		0.0		0.0		0.0	
	ビニール管	0.0		0.0		0.0		0.0	
管種別計	鋼管	38,131.8	400,290.8	12,562.3	234,247.4	10,935.5	100,106.0	23,464.6	225,773.9
	鉄管	361,728.0		221,644.6		88,055.2		201,809.7	
	ステンレス管	431.0		40.5		968.3		499.6	
	石綿管	0.0		0.0		0.0		0.0	
	ガス管	0.0		0.0		54.0		0.0	
	ビニール管	0.0		0.0		93.0		0.0	
100mm以下		604,946.8		265,878.1		198,895.2		323,215.9	
合計		1,005,237.6		500,125.5		299,001.2		548,989.8	
全地区延長に対する比(%)		12.3		6.1		3.7		6.7	

逗子営業所		藤沢営業所		湘南台営業所		茅ヶ崎営業所		平塚営業所	
管種別	口径別	管種別	口径別	管種別	口径別	管種別	口径別	管種別	口径別
0.0	0.0	0.0	0.0	0.0	0.0	564.5	564.5	5,160.5	6,323.9
0.0		0.0		0.0		0.0		1,163.4	
0.0	0.0	0.0	0.0	0.0	0.0	0.0	0.0	2,650.3	4,151.3
0.0		0.0		0.0		0.0		1,501.0	
0.0	0.0	229.6	229.6	0.0	0.0	0.0	0.0	1,146.4	1,872.6
0.0		0.0		0.0		0.0		726.2	
0.0	0.0	0.0	0.0	0.0	0.0	0.0	0.0	953.8	1,015.8
0.0		0.0		0.0		0.0		62.0	
0.0	0.0	0.0	0.0	50.0	50.0	605.0	605.0	1,103.9	2,183.2
0.0		0.0		0.0		0.0		1,079.3	
2.8	2.8	6,439.3	6,971.4	119.4	1,440.6	6,811.9	6,811.9	3,272.8	7,551.9
0.0		532.1		1,321.2		0.0		4,279.1	
0.0	0.0	5,496.7	6,478.7	1,911.1	5,379.4	1,159.8	1,159.8	3,752.9	9,366.3
0.0		982.0		3,468.3		0.0		5,613.4	
6,504.6	9,584.5	2,267.4	2,666.0	11.6	2,303.1	2,286.6	4,325.0	5,315.7	11,888.9
3,079.9		398.6		2,291.5		2,038.4		6,573.2	
438.6		2,410.7		186.7		3,297.3		3,460.4	
1.6	440.2	1,993.0	4,403.7	6,213.0	6,399.7	12,640.0	15,982.1	1,962.3	5,422.7
0.0		0.0		0.0		44.8		0.0	
912.9		3,942.4		88.4		1,582.9		3,129.0	
7,503.1	8,416.0	8,746.8	12,689.2	8,561.7	8,831.8	3,334.4	4,922.5	10,829.1	13,958.1
0.0		0.0		181.7		5.2		0.0	
11.5		1,175.2		0.0		420.9		19.5	
0.0	11.5	613.0	1,788.2	15.7	15.7	3,043.5	4,598.7	843.3	862.8
0.0		0.0		0.0		1,134.3		0.0	
489.5		2,387.7		217.4		1,059.4		1,558.6	
7,866.6	8,447.8	12,258.7	14,646.4	8,439.4	8,736.4	18,513.1	19,745.7	7,789.8	9,348.4
91.7		0.0		79.6		173.2		0.0	
0.0		0.0		0.0		0.0		0.0	
0.0		562.2		0.0		151.1		835.0	
450.0	450.0	3,166.6	3,822.3	0.0	0.0	2,248.0	2,399.1	5,162.4	5,997.4
0.0		0.0		0.0		0.0		0.0	
0.0		93.5		0.0		0.0		0.0	
2,259.3		2,049.3		476.4		703.4		2,047.7	
7,993.6	10,307.4	37,785.3	40,063.7	28,522.4	29,054.6	22,004.6	22,749.4	24,719.3	27,013.3
54.5		229.1		55.8		41.4		246.3	
0.0		0.0		0.0		0.0		0.0	
91.3		194.5		61.0		131.1		643.2	
5,053.4	5,144.7	9,477.6	9,672.1	211.6	272.6	1,300.6	1,431.7	3,135.9	3,779.1
0.0		0.0		0.0		0.0		0.0	
0.0		0.0		0.0		0.0		0.0	
6,236.3		1,770.0		237.8		1,521.6		5,195.5	
40,022.8	46,450.6	71,100.1	73,114.9	39,777.4	40,059.2	64,673.3	66,256.8	71,635.6	77,050.3
191.5		240.2		44.0		61.9		219.2	
0.0		4.6		0.0		0.0		0.0	
0.0		0.0		0.0		0.0		0.0	
1,531.4		4,092.5		208.8		1,168.5		12,332.1	
41,016.4	42,843.6	126,713.2	130,946.9	56,969.3	57,178.1	108,876.0	110,081.2	149,101.6	161,601.4
295.8		141.2		0.0		36.7		167.7	
0.0		0.0		0.0		0.0		0.0	
0.0		0.0		0.0		0.0		0.0	
0.0	0.0	0.0	0.0	0.0	0.0	0.0	0.0	68.3	68.3
0.0		0.0		0.0		0.0		0.0	
0.0		0.0		0.0		0.0		0.0	
0.0		0.0		0.0		0.0		0.0	
0.0		0.0		0.0		0.0		0.0	
18,478.2		33,017.5		3,568.6		21,464.0		52,645.6	
112,987.4	132,099.1	273,767.0	307,493.1	155,791.5	159,721.2	238,671.9	261,633.4	296,176.9	349,455.7
633.5		610.5		361.1		1,497.5		633.2	
0.0		98.1		0.0		0.0		0.0	
0.0		0.0		0.0		0.0		0.0	
0.0		0.0		0.0		0.0		0.0	
222,951.7		493,647.1		299,549.4		418,511.2		523,506.8	
355,050.8		801,140.2		459,270.6		680,144.6		872,962.5	
4.3		9.8		5.6		8.3		10.7	

所 別		二宮営業所		厚木営業所		伊勢原営業所		海老名営業所	
口 径	管 種	管種別	口径別	管種別	口径別	管種別	口径別	管種別	口径別
1,500mm	鋼 管	0.0		0.0		0.0		0.0	
	鋳鉄管	0.0	0.0	0.0	0.0	0.0	0.0	0.0	0.0
1,350	鋼 管	0.0		0.0		0.0		0.0	
	鋳鉄管	0.0	0.0	0.0	0.0	0.0	0.0	0.0	0.0
1,200	鋼 管	0.0		0.0		0.0		0.0	
	鋳鉄管	0.0	0.0	0.0	0.0	0.0	0.0	0.0	0.0
1,100	鋼 管	0.0		0.0		0.0		0.0	
	鋳鉄管	160.0	160.0	0.0	0.0	0.0	0.0	0.0	0.0
1,000	鋼 管	0.0		0.0		0.0		41.7	
	鋳鉄管	0.0	0.0	0.0	0.0	0.0	0.0	0.0	41.7
900	鋼 管	0.0		40.8		0.0		0.0	
	鋳鉄管	0.0	0.0	350.9	391.7	0.0	0.0	0.0	0.0
800	鋼 管	0.0		421.6		1,496.3		49.3	
	鋳鉄管	0.0	0.0	960.6	1,382.2	0.0	1,496.3	1.8	51.1
700	鋼 管	472.5		1,688.3		13.0		1,453.0	
	鋳鉄管	3,322.5	3,795.0	2,340.9	4,029.2	2,323.5	2,336.5	5,298.7	6,751.7
600	鋼 管	2,312.4		2,540.0		149.0		5,486.5	
	鋳鉄管	608.0	2,920.4	9,432.6	11,972.6	1,582.5	1,731.5	2,444.6	7,931.1
	ステンレス管	0.0		0.0		0.0		0.0	
500	鋼 管	2,407.7		6,352.1		1,999.9		1,656.1	
	鋳鉄管	3,400.3	5,808.0	8,735.8	15,183.5	5,614.9	7,614.8	5,831.6	7,487.7
	ステンレス管	0.0		95.6		0.0		0.0	
450	鋼 管	0.0		572.0		0.0		54.9	
	鋳鉄管	0.0	0.0	0.0	572.0	0.0	0.0	543.0	597.9
	ステンレス管	0.0		0.0		0.0		0.0	
400	鋼 管	435.3		4,911.4		4.3		1,143.0	
	鋳鉄管	3,943.9	4,379.2	18,280.6	23,265.4	3,024.5	3,097.6	8,283.2	9,486.7
	ステンレス管	0.0		73.4		68.8		60.5	
	石綿管	0.0		0.0		0.0		0.0	
350	鋼 管	348.0		0.0		0.0		162.5	
	鋳鉄管	5,803.8	6,151.8	0.0	0.0	0.0	0.0	2,663.6	2,826.1
	ステンレス管	0.0		0.0		0.0		0.0	
	石綿管	0.0		0.0		0.0		0.0	
300	鋼 管	1,061.4		3,730.3		1,070.5		779.2	
	鋳鉄管	11,528.2	12,690.2	44,566.1	48,549.9	27,137.8	28,419.0	16,433.8	17,330.9
	ステンレス管	100.6		253.5		210.7		117.9	
	石綿管	0.0		0.0		0.0		0.0	
250	鋼 管	1,008.2		800.7		0.0		55.0	
	鋳鉄管	2,920.0	3,931.4	3,008.1	3,808.8	1,396.6	1,396.6	1,026.0	1,081.0
	ステンレス管	3.2		0.0		0.0		0.0	
	石綿管	0.0		0.0		0.0		0.0	
200	鋼 管	1,043.0		4,734.1		1,659.3		661.7	
	鋳鉄管	17,885.0	19,104.1	67,117.9	72,000.7	23,747.3	25,406.6	24,009.5	24,757.6
	ステンレス管	176.1		148.7		0.0		86.4	
	石綿管	0.0		0.0		0.0		0.0	
150	ガス管	0.0		0.0		0.0		0.0	
	鋼 管	1,280.0		2,803.5		2,129.9		1,028.2	
	鋳鉄管	43,596.9	45,274.7	117,119.4	119,987.1	55,069.3	57,396.5	56,625.7	57,729.4
	ステンレス管	397.8		64.2		197.3		75.5	
	石綿管	0.0		0.0		0.0		0.0	
125	ガス管	0.0		0.0		0.0		0.0	
	鋼 管	0.0		0.0		0.0		0.0	
	鋳鉄管	0.0	0.0	0.0	0.0	1,321.3	1,321.3	0.0	0.0
	石綿管	0.0		0.0		0.0		0.0	
	ガス管	0.0		0.0		0.0		0.0	
管種別計	鋼 管	10,368.5		28,594.8		8,522.2		12,571.1	
	鋳鉄管	93,168.6		271,912.9		121,217.7		123,161.5	
	ステンレス管	677.7	104,214.8	635.4	301,143.1	476.8	130,216.7	340.3	136,072.9
	石綿管	0.0		0.0		0.0		0.0	
	ガス管	0.0		0.0		0.0		0.0	
100mm以下		181,500.4		550,744.9		220,879.1		189,629.7	
合 計		285,715.2		851,888.0		351,095.8		325,702.6	
全地区延長に対する比(%)		3.5		10.4		4.3		4.0	

大和営業所		綾瀬営業所		箱根営業所		計	
管種別	口径別	管種別	口径別	管種別	口径別	管種別	口径別
0.0	0.0	0.0	0.0	0.0	0.0	5,725.0	6,888.4
0.0		0.0		0.0		1,163.4	
0.0	0.0	0.0	0.0	0.0	0.0	2,650.3	4,151.3
0.0		0.0		0.0		1,501.0	
0.0	0.0	0.0	0.0	0.0	0.0	2,188.4	2,914.6
0.0		0.0		0.0		726.2	
0.0	0.0	0.0	0.0	0.0	0.0	9,687.4	9,909.4
0.0		0.0		0.0		222.0	
2,177.2	2,177.2	81.7	81.7	0.0	0.0	9,518.1	15,753.4
0.0		0.0		0.0		6,235.3	
569.0	1,589.2	0.0	0.0	0.0	0.0	21,002.9	28,506.4
1,020.2		0.0		0.0		7,503.5	
344.8	2,348.4	682.1	2,958.1	0.0	0.0	21,883.3	42,711.9
2,003.6		2,276.0		0.0		20,828.6	
5.5	5.5	0.0	0.0	0.0	0.0	25,199.1	53,762.6
0.0		0.0		0.0		28,563.5	
2,150.4	6,632.0	1,866.1	11,021.9	0.0	0.0	37,296.9	96,480.4
4,481.6		9,155.8		0.0		59,067.3	
0.0		0.0		0.0		116.2	
2,038.7	11,423.1	433.4	8,697.2	0.0	0.0	35,810.4	128,863.8
9,319.5		8,230.0		0.0		92,672.2	
64.9		33.8		0.0		381.2	
124.3	5,232.7	0.0	370.0	0.0	0.0	2,406.7	17,174.4
5,108.4		370.0		0.0		13,633.4	
0.0		0.0		0.0		1,134.3	
2,092.5	5,315.2	205.2	4,862.3	0.0	0.0	17,129.6	157,406.7
3,222.7		4,610.0		0.0		139,676.6	
0.0		47.1		0.0		600.5	
0.0		0.0		0.0		0.0	
224.7	22,914.4	0.0	361.0	0.0	0.0	2,523.2	53,430.7
22,689.7		361.0		0.0		50,814.0	
0.0		0.0		0.0		0.0	
0.0		0.0		0.0		93.5	
1,765.1	24,258.1	2.9	9,001.7	862.2	1,111.0	21,302.6	373,913.7
22,213.2		8,998.8		248.8		350,813.8	
279.8		0.0		0.0		1,797.3	
0.0		0.0		0.0		0.0	
135.5	2,478.5	0.0	0.0	1,299.0	1,299.0	6,111.7	49,632.6
2,343.0		0.0		0.0		43,510.7	
0.0		0.0		0.0		10.2	
0.0		0.0		0.0		0.0	
2,353.6	51,069.3	744.7	24,915.3	3,240.0	12,556.8	42,785.0	735,143.8
48,466.4		24,099.2		9,280.3		689,952.2	
249.3		71.4		36.5		2,348.0	
0.0		0.0		0.0		4.6	
0.0		0.0		0.0		54.0	
3,796.3	90,888.6	547.2	58,213.4	143.8	10,714.6	38,573.7	1,435,918.4
87,023.1		57,613.8		10,548.0		1,394,906.8	
69.2		52.4		22.8		2,344.9	
0.0		0.0		0.0		0.0	
0.0		0.0		0.0		0.0	
0.0	0.0	0.0	0.0	53.9	53.9	470.2	2,455.7
0.0		0.0		0.0		1,985.5	
0.0		0.0		0.0		0.0	
0.0		0.0		0.0		0.0	
0.0		0.0		0.0		0.0	
17,777.6	226,332.2	4,563.3	120,482.6	5,598.9	25,735.3	302,264.5	3,215,018.2
207,891.4		115,714.6		20,077.1		2,903,776.0	
663.2		204.7		59.3		8,732.6	
0.0		0.0		0.0		98.1	
0.0		0.0		0.0		54.0	
0.0		0.0		0.0		93.0	
289,671.1		151,800.6		40,118.4		4,975,446.4	
516,003.3		272,283.2		65,853.7		8,190,464.6	
6.3		3.3		0.8		100.1	

(9) 送・配・給水管漏水修理状況

(単位 件)

合計 年度別 区分	種 別	破 損	腐 食	継 手	弁 類	メ-ター・バルフ・ ハッキン・栓類	計
	10 年 度	10,907	5,578	363	159	3,575	20,582
11 年 度	10,895	5,532	522	177	2,999	20,125	
12 年 度	10,976	5,106	457	141	2,668	19,348	
13 年 度	10,195	5,200	402	96	2,388	18,281	
14 年 度	8,756	4,464	430	146	2,192	15,988	
送 ・ 配 水 管	10 年 度	3,308	403	127	159		3,997
	11 年 度	3,268	389	158	177		3,992
	12 年 度	2,962	321	115	141		3,539
	13 年 度	2,586	340	117	96		3,139
	14 年 度	2,258	339	78	146		2,821
	仕 切 弁				96		96
	消 火 栓				31		31
	空 気 弁				19		19
	小 計				146		146
	40・50	2,217	207	51			2,475
	75	10	15	1			26
	100	12	41	16			69
	150	14	38	5			57
	200	3	19				22
	250		1				1
	300	1	7	1			9
	350						0
	400		4	1			5
	450						0
	500	1		1			2
	600		6	1			7
700						0	
800						0	
900以上		1	1			2	
小 計	2,258	339	78			2,675	
給 水 管	10 年 度	7,599	5,175	236		3,575	16,585
	11 年 度	7,627	5,143	364		2,999	16,133
	12 年 度	8,014	4,785	342		2,668	15,809
	13 年 度	7,609	4,860	285		2,388	15,142
	14 年 度	6,498	4,125	352		2,192	13,167
	分 水 栓					49	49
	弁 栓 類					35	35
	メ-ター・ハッキン					126	126
	メ-ター・バルフ					1,982	1,982
	小 計					2,192	2,192
	鋼 管	72	289	62			423
	鉛 管	1,206	3,687	70			4,963
	銅 管	7	15	2			24
	ビニ-ル管	457	4	164			625
	硬質ビニ-ル	22		2			24
ホリエチレン管	4,593	13	29			4,635	
プラコート鉛	141	117	23			281	
小 計	6,498	4,125	352			10,975	

(10) 送・配・給水管漏水修理件数（所別）

所別 年度	相模原	相模 大野	津久井	鎌倉	逗子	藤沢	湘南台	茅ヶ崎	平塚	二宮	厚木	伊勢原	海老名	大和	綾瀬	箱根	計
10	2,687	1,162	559	2,431	1,018	1,226	672	1,953	1,681	879	1,578	768	789	2,050	979	150	20,582
11	2,317	1,119	637	2,128	1,030	1,203	749	2,007	2,586	877	1,542	705	669	1,509	926	121	20,125
12	2,150	1,177	608	2,156	1,041	1,284	770	1,909	2,218	797	1,193	696	738	1,628	855	128	19,348
13	2,005	1,242	566	2,346	878	1,196	709	1,737	1,824	883	1,167	652	608	1,554	786	128	18,281
14	1,736	982	560	1,975	765	1,016	598	1,502	1,753	706	1,095	543	557	1,376	713	111	15,988
送配水管	415	194	132	153	58	114	103	266	382	108	261	69	99	343	78	46	2,821
給水管	1,321	788	428	1,822	707	902	495	1,236	1,371	598	834	474	458	1,033	635	65	13,167

(11) 漏水防止実績表（地下漏水関係）

区分 年度	漏水調査方法等		施行延長		発見件数（個所）				1か所 当たり 調査延 長 （m）	発見水量（m ³ /日）			
	職員による調査 <漏水対策班> （人）	民間 委託 （707ヶ）	送・配水管(m)	総延長に 対する施 行率(%)	配水管		給水管	計		配水管		給水管	計
					配水 本管	付属物				配水 本管	付属物		
10	12	1	2,207,100	27.7	127	42	1,305	1,474	1,497	5,203	283	16,106	21,592
11	8	2	2,211,500	27.2	104	36	1,219	1,359	1,627	4,179	202	14,880	19,261
12	4	3	2,114,900	26.0	76	27	1,142	1,245	1,699	3,140	272	11,475	14,887
13	4	3	2,123,100	25.6	78	16	1,135	1,229	1,728	2,869	53	13,171	16,093
14	4	3	2,140,300	25.8	74	24	1,008	1,106	1,935	2,367	40	8,487	10,894

(12) 消火栓設置数（市町別）

平成15年3月31日現在（単位 基）

市 町 別	設 置 数	管 轄 営 業 所	市 町 別	設 置 数	管 轄 営 業 所
平塚市	3,656	平塚・茅ヶ崎	葉山町	423	逗子
鎌倉市	2,746	鎌倉	寒川町	542	茅ヶ崎
藤沢市	4,705	藤沢・湘南台支所	大磯町	532	二宮
小田原市	177	二宮	二宮町	359	二宮
茅ヶ崎市	2,278	茅ヶ崎	箱根町	215	箱根
逗子市	712	逗子	愛川町	169	厚木
相模原市	5,878	相模原・相模大野支所	城山町	349	津久井
厚木市	2,303	厚木	津久井町	217	津久井
大和市	1,291	大和	相模湖町	226	津久井
伊勢原市	967	伊勢原	藤野町	216	津久井
海老名市	1,053	海老名			
綾瀬市	834	綾瀬	計	29,848	

（注）平塚市の設置数のうち、4基は茅ヶ崎営業所の管轄である。相模原市の設置数のうち、2,123基は相模大野支所の管轄である。

藤沢市の設置数のうち、1,631基は湘南台支所の管轄である。

3 取水・送水・受水

(1) 取水量

(単位 m³)

区分 水源 年度	表流水		表流水				表流・伏流水	地下水			計	企業団受水			合計	(参考) 寒川浄水場 合計
	寒川浄水場	谷ヶ原 浄水場	大山	落合	鎌沢	底沢	和田	箱根	平塚	企業団		寒川 第2浄水場	小計			
10年度	207,824,170	57,683,280	113,333	365,715	150,495	84,833	64,931	3,730,730	328,471	270,345,958	120,378,120	-	120,378,120	390,724,078		
11年度	191,551,820	58,609,330	125,011	381,202	159,612	89,817	55,535	3,563,802	349,032	254,885,161	137,463,520	-	137,463,520	392,348,681		
12年度	162,720,150	57,244,300	119,439	384,361	168,803	74,057	50,829	3,680,589	316,614	224,759,142	167,825,000	-	167,825,000	392,584,142		
13年度	110,973,200	58,110,260	127,564	381,780	155,301	73,789	65,616	3,696,900	310,995	173,895,405	163,169,940	46,995,220	210,165,160	384,060,565	159,797,400	
14年度	109,200,900	58,037,340	124,685	389,418	176,452	68,312	69,957	3,458,685	294,616	171,820,365	151,519,590	54,175,120	208,439,740	380,260,105	166,121,050	
4月	8,793,200	4,854,570	10,016	30,722	12,516	5,721	6,277	290,666	24,319	14,028,007	11,715,180	4,880,540	16,595,720	30,623,727	13,878,910	
5月	9,382,900	5,037,460	10,787	32,047	13,438	5,779	6,522	308,508	26,589	14,824,030	12,386,720	4,519,430	16,906,150	31,730,180	14,072,600	
6月	9,370,400	4,949,440	10,874	32,975	13,099	5,532	6,300	280,207	25,852	14,694,679	12,472,390	4,122,560	16,594,950	31,289,629	13,835,150	
7月	10,180,700	5,384,340	9,216	36,675	15,796	6,124	6,363	290,693	25,877	15,955,784	14,626,690	3,869,710	18,496,400	34,452,184	14,254,190	
8月	10,078,400	5,170,350	13,203	37,764	16,653	6,860	5,652	358,099	26,465	15,713,446	13,610,250	4,623,220	18,233,470	33,946,916	14,865,510	
9月	9,735,200	4,861,120	10,499	33,193	14,927	5,598	5,390	292,889	25,540	14,984,356	12,996,790	3,625,620	16,622,410	31,606,766	13,647,430	
10月	9,014,400	4,631,510	10,248	33,909	15,727	5,799	5,972	294,536	26,246	14,038,347	12,855,320	5,093,440	17,948,760	31,987,107	14,568,250	
11月	8,477,300	4,759,950	9,297	30,745	14,750	5,254	5,805	281,626	22,940	13,607,667	11,984,520	4,861,330	16,845,850	30,453,517	13,682,320	
12月	8,614,600	4,335,160	10,432	31,206	15,329	5,804	6,084	274,448	25,877	13,318,940	12,987,800	5,291,780	18,279,580	31,598,520	14,082,570	
1月	8,634,500	4,858,460	10,721	31,421	15,956	5,501	5,861	270,490	26,661	13,859,571	12,225,360	4,805,070	17,030,430	30,890,001	13,598,530	
2月	7,765,400	4,395,790	9,868	27,923	13,495	4,848	4,617	236,602	16,606	12,475,149	11,296,840	4,227,840	15,524,680	27,999,829	12,114,390	
3月	9,153,900	4,799,190	9,524	30,838	14,766	5,492	5,114	279,921	21,644	14,320,389	12,361,730	4,254,580	16,616,310	30,936,699	13,521,200	
月平均	9,100,075	4,836,445	10,390	32,452	14,704	5,693	5,830	288,224	24,551	14,318,364	12,626,633	4,514,593	17,369,978	31,688,342	13,843,421	
日平均	299,181	159,006	342	1,067	483	187	192	9,476	807	470,741	415,122	148,425	571,068	1,041,809	455,126	
日 最大	7/12 347,300	7/12 186,230	8/3 606	8/11 1,309	8/12 614	8/25 280	1/9 276	8/16 14,428	6/4 938	7/12 545,572	9/4 526,450	12/15 189,760	9/4 685,470	7/8 1,187,915	8/1 507,780	
日 最小	12/10 233,300	12/18 114,210	11/13 0	4/16 563	4/21 350	3/17 138	1/19 63	1/22 6,627	3/1 152	10/24 373,085	1/3 323,640	9/28 76,600	1/3 458,060	1/3 867,680	3/6 391,320	
前年 対比	98.4%	99.9%	97.7%	102.0%	113.6%	92.6%	106.6%	93.6%	94.7%	98.8%	92.9%	92.9%	127.7%	99.0%	104.0%	

注1 平成13年度から寒川第2浄水場が企業団寒川事業となったため、平成13年度の寒川浄水場欄は第3浄水場のみの取水量である。
また、平成9年度～平成12年度の寒川浄水場欄は、寒川第2浄水場及び寒川第3浄水場の合計の取水量である。

注2 大和水源は休止中のため除く。

(2) 送水量

年度月	水源 寒 川			平 塚	谷ヶ原	大 山	箱 根	落 合	鎌 沢
	第2浄水場	第3浄水場	小 計						
10年度	51,395,100	151,126,410	202,521,510	328,471	54,460,470	94,904	3,730,730	365,715	150,495
11年度	55,783,310	129,479,470	185,262,780	349,032	54,540,470	106,456	3,563,802	381,202	159,612
12年度	44,186,280	110,855,740	155,042,020	316,614	54,017,400	101,648	3,680,589	384,361	168,803
13年度	-	108,772,490	108,772,490	310,995	55,580,640	103,865	3,696,900	381,780	155,301
14年度	-	108,137,580	108,137,580	294,616	56,062,760	97,525	3,458,685	389,418	176,452
4月	-	8,719,220	8,719,220	24,319	4,652,670	7,246	290,666	30,722	12,516
5月	-	9,178,620	9,178,620	26,589	4,848,060	7,721	308,508	32,047	13,438
6月	-	9,314,180	9,314,180	25,852	4,804,390	8,293	280,207	32,975	13,099
7月	-	9,969,520	9,969,520	25,877	5,193,430	8,546	290,693	36,675	15,796
8月	-	10,028,950	10,028,950	26,465	4,980,040	10,257	358,099	37,764	16,653
9月	-	9,755,240	9,755,240	25,540	4,687,080	7,468	292,889	33,193	14,927
10月	-	8,965,960	8,965,960	26,246	4,447,450	7,738	294,536	33,909	15,727
11月	-	8,419,030	8,419,030	22,940	4,575,340	8,985	281,626	30,745	14,750
12月	-	8,535,760	8,535,760	25,877	4,189,850	7,460	274,448	31,206	15,329
1月	-	8,569,490	8,569,490	26,661	4,714,440	8,549	270,490	31,421	15,956
2月	-	7,648,080	7,648,080	16,606	4,283,890	7,948	236,602	27,923	13,495
3月	-	9,033,530	9,033,530	21,644	4,686,120	7,314	279,921	30,838	14,766
月平均	-	9,011,465	9,011,465	24,551	4,671,897	8,127	288,224	32,452	14,704
日平均	-	296,267	296,267	807	153,597	267	9,476	1,067	483
日 最大	-	7/12 345,520	7/12 345,520	6/4 938	7/8 182,430	8/3 495	8/16 14,428	8/11 1,309	8/12 614
日 最小	-	12/10 232,840	12/10 232,840	3/1 152	12/8 114,700	10/29 171	1/22 6,627	4/16 563	4/21 350
前年比	-	99.4%	99.4%	94.7%	100.9%	93.9%	93.6%	102.0%	113.6%
最大日 (7/8) 送水量	-	319,750	319,750	854	182,430	270	9,149	1,226	496

(注) 1 平成13年度から寒川第2浄水場が企業団寒川事業となる。

2 大和水源は休止中のため除く。

(単位 m³)

底 沢	和 田	計	企 業 団 受 水						合 計
			相模原系	伊勢原系	綾瀬系	小 計	寒川 第2浄水場	計	
84,833	64,931	261,802,059	69,911,600	39,849,830	10616690	120,378,120	-	120,378,120	382,180,179
89,817	55,535	244,508,706	70,835,100	36,484,510	30,143,910	137,463,520	-	137,463,520	381,972,226
74,057	50,829	213,836,321	76,802,000	42,254,910	48,768,090	167,825,000	-	167,825,000	381,661,321
73,789	65,616	169,141,376	76,099,200	38,098,390	48,972,350	163,169,940	46,995,220	210,165,160	379,306,536
68,312	69,957	168,755,305	72,691,650	32,707,090	46,120,850	151,519,590	54,175,120	205,694,710	374,450,015
5,721	6,277	13,749,357	5,881,200	2,511,980	3,322,000	11,715,180	4,880,540	16,595,720	30,345,077
5,779	6,522	14,427,284	6,099,700	2,912,450	3,374,570	12,386,720	4,519,430	16,906,150	31,333,434
5,532	6,300	14,490,828	6,056,050	2,822,380	3,593,960	12,472,390	4,122,560	16,594,950	31,085,778
6,124	6,363	15,553,024	6,666,800	3,134,770	4,825,120	14,626,690	3,869,710	18,496,400	34,049,424
6,860	5,652	15,470,740	6,546,200	2,991,270	4,072,780	13,610,250	4,623,220	18,233,470	33,704,210
5,598	5,390	14,827,325	6,273,700	2,796,370	3,926,720	12,996,790	3,625,620	16,622,410	31,449,735
5,799	5,972	13,803,337	6,701,800	2,648,820	3,504,700	12,855,320	5,093,440	17,948,760	31,752,097
5,254	5,805	13,364,475	5,941,500	2,508,310	3,534,710	11,984,520	4,861,330	16,845,850	30,210,325
5,804	6,084	13,091,818	6,734,000	2,571,030	3,682,770	12,987,800	5,291,780	18,279,580	31,371,398
5,501	5,861	13,648,369	5,937,100	2,540,730	3,747,530	12,225,360	4,805,070	17,030,430	30,678,799
4,848	4,617	12,244,009	4,888,800	2,506,460	3,901,580	11,296,840	4,227,840	15,524,680	27,768,689
5,492	5,114	14,084,739	4,964,800	2,762,520	4,634,410	12,361,730	4,254,580	16,616,310	30,701,049
5,693	5,830	14,062,942	6,057,638	2,725,591	3,843,404	12,626,633	4,514,593	17,141,226	31,204,168
187	192	462,343	199,155	89,608	126,358	415,122	148,425	563,547	1,025,890
8/25	1/9	7/11	9/4	10/2	3/12	9/4	12/15	9/4	7/8
280	276	530,570	281,000	133,090	183,480	526,450	189,760	676,960	1,159,704
3/17	1/19	12/6	3/7	1/3	1/3	1/3	9/28	1/3	1/3
138	63	368,908	147,900	59,280	97,060	323,640	76,600	454,710	860,797
92.6%	106.6%	99.8%	95.5%	85.8%	94.2%	92.9%	0.0%	126.1%	98.7%
213	226	514,614	223,300	109,050	159,710	492,060	153,030	645,090	1,159,704

(3) 企業団受水地点別・年度別実績

地点別 年度 月別	相模原浄水場系						伊勢原				
	麻溝台	下鶴間	当麻	上和田	淵野辺	上鶴間	日向	上粕屋	南金目	小野	吉沢
開始	49年4月	49年7月	59年4月	54年4月	4年7月	4年9月	51年7月	51年7月	51年7月	51年7月	54年8月
10年度	15,650,400	14,658,500	21,713,100	1,513,300	6,107,000	10,269,300	893,830	6,796,380	7,518,650	19,897,400	527,740
11年度	13,593,900	15,113,200	21,937,900	1,896,200	10,437,700	7,856,200	860,570	6,365,980	7,453,880	18,034,100	526,930
12年度	14,507,800	14,736,700	21,960,800	3,946,700	11,134,700	10,515,300	744,520	6,221,830	7,741,320	17,051,170	3,361,840
13年度	13,210,100	14,903,000	21,566,200	3,918,400	11,267,000	11,234,500	788,360	6,297,520	7,058,060	16,400,370	6,326,950
14年度	11,983,600	13,561,950	21,249,200	3,937,100	11,279,000	10,680,800	784,860	6,078,810	6,645,930	15,999,730	2,229,240
4月	868,600	1,179,900	1,753,800	310,700	937,400	830,800	58,740	503,130	534,330	1,312,180	65,200
5月	932,000	1,229,700	1,796,000	325,200	959,300	857,500	62,030	520,320	532,310	1,349,570	322,050
6月	893,700	1,220,950	1,823,400	328,500	949,100	840,400	63,460	509,800	573,850	1,335,040	218,280
7月	1,047,800	1,327,200	1,972,500	376,500	991,900	950,900	75,190	565,760	659,010	1,475,370	233,170
8月	1,028,300	1,332,200	1,905,300	368,600	963,000	948,800	87,260	543,950	579,320	1,435,560	219,350
9月	1,059,100	1,260,100	1,802,800	331,400	912,000	908,300	62,430	506,090	540,650	1,353,570	211,560
10月	1,332,000	1,306,500	1,828,000	338,900	951,900	944,500	63,430	516,070	571,230	1,353,240	109,150
11月	907,000	1,245,100	1,638,700	317,500	940,400	892,800	64,100	488,580	550,900	1,285,410	74,160
12月	1,436,300	1,262,600	1,790,600	337,200	980,900	926,400	64,160	503,550	566,680	1,321,150	38,830
1月	900,400	1,208,800	1,669,300	313,800	934,000	910,800	63,570	485,390	537,850	1,295,230	111,350
2月	748,400	676,800	1,545,100	281,900	838,300	798,300	58,100	440,780	483,790	1,185,910	280,880
3月	830,000	312,100	1,723,700	306,900	920,800	871,300	62,390	495,390	516,010	1,297,500	345,260

(4) 排水処理施設・運転費用及び発生ケーキ量

ア 排水処理施設

項目		寒川		谷ヶ原	
調整濃縮設備	排水池	1,832m ³		912.5m ³ × 513.5m ³ × 2池 1,939.5m ³	
	排泥池	2,960m ³ × 2池 5,920m ³		1,620m ³ × 2池 3,240m ³	
	濃縮槽	一次濃縮槽 二次濃縮槽	2,919m ³ × 2槽 90m ³ × 3	一次濃縮槽 二次濃縮槽 三次濃縮槽	890m ³ × 400m ³ 各1槽 125m ³ , 200m ³ 8m ³
脱水前処理設備	石灰乳添加方式	流下式（溶解槽から） 定量フィーダー150～3,000l/H		流下式（溶解槽から）	
	消石灰貯留槽	80m ³		35m ³	
	消石灰溶解槽	0.65m ³		0.5m ³	
	消石灰汚泥混合槽	20m ³		8m ³	
	消石灰汚泥供給層	20m ³		2.4m ³	
脱水設備	立形加圧脱水機	50m ³ × 5台		50m ³ × 2台	
	ろ液等の処理	中和槽（210m ³ ）を経て排泥池へ返送 （塩酸槽 6m ³ × 2槽）		排泥池へ返送（塩酸槽 2.5m ³ ）	

イ 再生砂製造施設運転費用

浄水場	区分	再生砂 生産量(m ³)	生石灰 (t)	セメント (t)	運 転 費 用 (円)				
					運転管理委託	電力費	生石灰	セメント	合計
谷ヶ原		4,365.2	837.6	428.7	73,875,813	821,907	13,002,274	3,570,732	91,270,726

ウ 浄水場排水処理施設運転費用

浄水場	区分	処理水量 (取水量m ³)	運 転 費 用 (円)						
			運転管理委託	場内 ケーキ搬出	電力費	消石灰	塩酸	脱水機維持	計
寒川		166,121,050	74,889,732	0	18,576,928	30,788,703	8,748,965	113,656,909	246,661,237
谷ヶ原		58,037,340	51,904,551	0	7,406,138	10,762,598	4,911,130	29,865,990	104,850,407

(単位 m³)

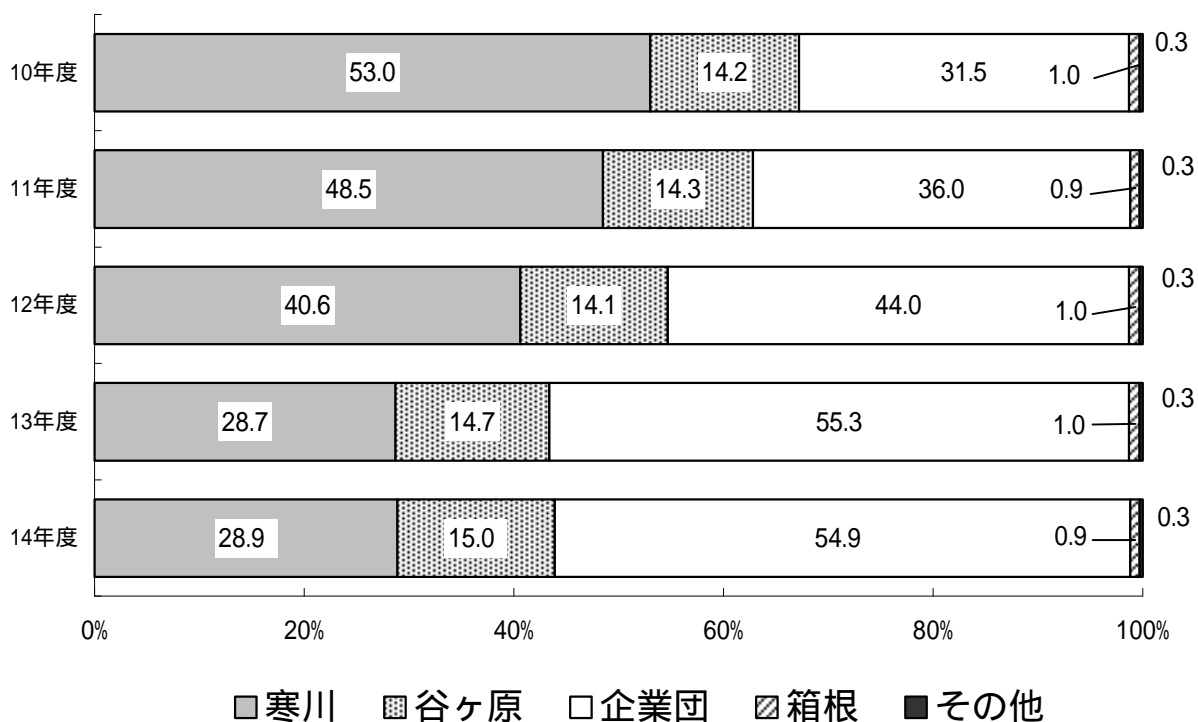
浄水場系					綾瀬浄水場系							合計
本郷	葛原	稲荷	大船(臨時)	久木	上今泉	大和	葛原	稲荷	大船	久木	木古庭	
54年4月	54年12月	54年4月	8年7月	4年7月	10年7月	15年2月	10年7月	12年8月	10年7月	10年7月	11年4月	
784,680	1,721,360	1,379,290	93,100	237,400	7,613,000		116,390		1,266,200	1,621,100		120,378,120
441,240	45180	2,756,630	0	0	11,181,100		7,602,240		4,178,270	6,763,700	418,600	137,463,520
1,383,660	0	5,750,570	0	0	11,241,000		8,406,560	9,812,420	4,428,910	14,405,700	473,500	167,825,000
1,227,130	0	0	0	0	11,369,500		8,244,130	9,967,410	4,300,850	14,628,600	461,860	163,169,940
968,520	0	0	0	0	11,302,900	1,307,700	7,755,480	8,516,050	4,121,760	12,621,300	495,660	151,519,590
38,400	0	0	0	0	913,500	0	635,050	381,680	332,190	1,026,500	33,080	11,715,180
126,170	0	0	0	0	961,000	0	653,150	387,080	341,140	997,700	34,500	12,386,720
121,950	0	0	0	0	958,300	0	647,670	651,700	336,630	966,900	32,760	12,472,390
126,270	0	0	0	0	1,018,000	0	712,310	1,619,930	368,550	1,070,300	36,030	14,626,690
125,830	0	0	0	0	1,000,800	0	707,920	819,260	363,730	1,142,800	38,270	13,610,250
122,070	0	0	0	0	939,200	0	662,860	927,440	346,480	1,010,300	40,440	12,996,790
35,700	0	0	0	0	967,200	0	665,290	425,480	363,350	1,037,300	46,080	12,855,320
45,160	0	0	0	0	927,800	0	617,960	606,630	345,480	989,800	47,040	11,984,520
76,660	0	0	0	0	958,200	0	644,930	620,910	353,880	1,056,100	48,750	12,987,800
47,340	0	0	0	0	912,200	0	642,280	703,200	335,100	1,105,600	49,150	12,225,360
57,000	0	0	0	0	831,300	423,000	571,050	688,350	305,310	1,045,800	36,770	11,296,840
45,970	0	0	0	0	915,400	884,700	595,010	684,390	329,920	1,172,200	52,790	12,361,730

工 発生ケーキ量

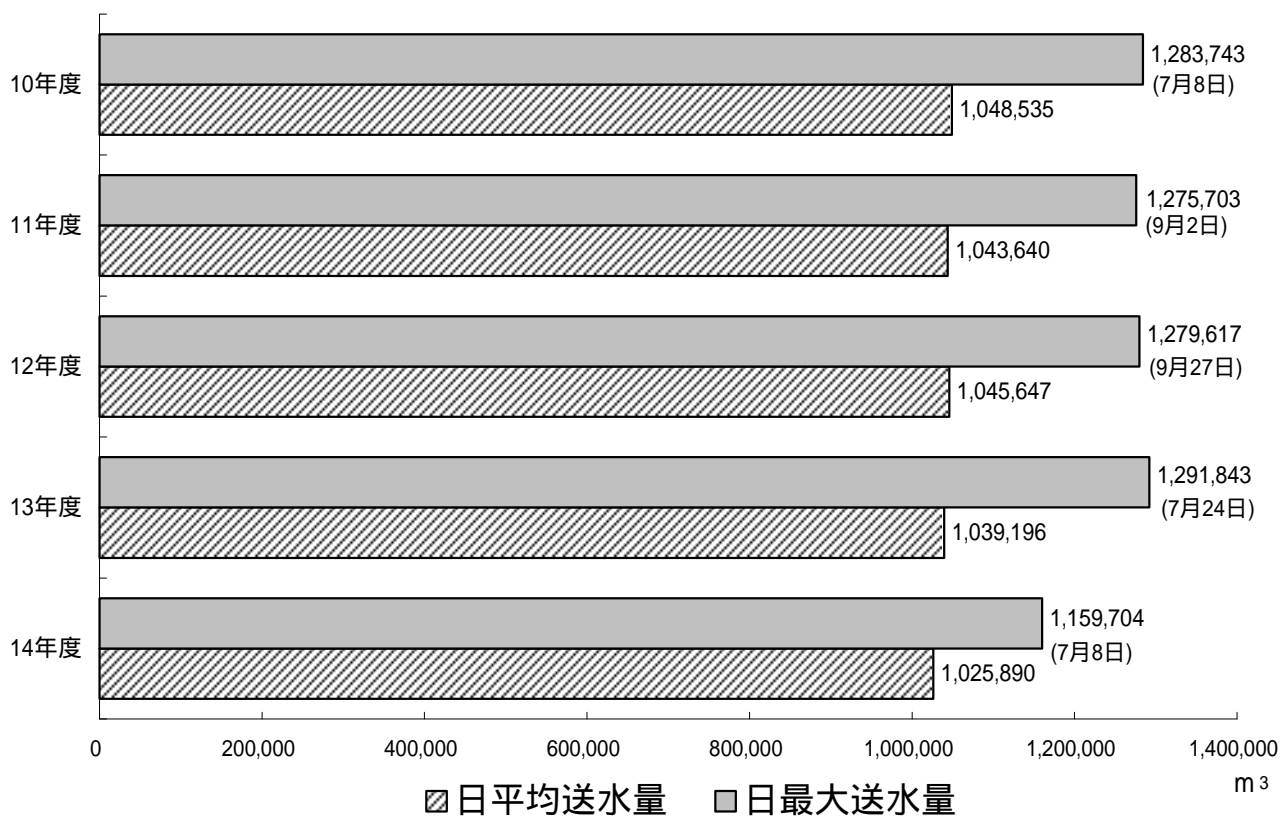
浄水場 施設 項目 月	寒川浄水場						谷ヶ原浄水場						
	濃縮槽			脱水槽			濃縮槽			脱水槽			
	引抜き処理量 (m ³)			固形物濃度 平均 (%)		発生 ケーキ量 (t)	含水率 (%)	引抜き処理量 (m ³)		固形物濃度 平均 (%)		発生 ケーキ量 (t)	含水率 (%)
	一次	二次	計	一次	二次			一次・二次	計	一次・二次			
4	1,020.3	3,815.7	4,836.0	2.9	4.1	849.4	64.6	2,504.8	2,504.8	2.7	298.5	66.5	
5	991.8	4,171.2	5,163.0	3.4	5.1	1,065.1	64.4	2,222.9	2,222.9	2.5	253.7	66.6	
6	2,739.4	2,223.6	4,963.0	3.8	4.5	842.1	62.3	3,622.6	3,622.6	2.2	388.7	66.9	
7	7,616.0	0.0	7,616.0	4.2		1,266.1	60.3	3,918.4	3,918.4	2.8	470.9	64.0	
8	6,115.0	0.0	6,115.0	5.3		1,100.1	56.9	2,401.8	2,401.8	5.7	452.0	59.6	
9	4,404.0	0.0	4,404.0	5.0		779.0	56.5	2,093.1	2,093.1	6.9	443.1	59.7	
10	6,793.0	0.0	6,793.0	5.4		1,270.9	56.2	4,675.8	4,675.8	6.1	889.1	59.6	
11	5,537.0	0.0	5,537.0	5.0		1,038.3	57.0	2,018.5	2,018.5	3.9	294.8	63.5	
12	2,219.0	2,893.0	5,112.0	1.7	4.4	887.4	61.5	3,351.7	3,351.7	2.9	385.5	67.5	
1	1,029.6	3,869.4	4,899.0	1.8	3.1	642.7	64.8	1,924.8	1,924.8	3.6	271.8	66.8	
2	2,081.2	3,437.8	5,519.0	2.2	3.5	712.8	64.6	2,517.0	2,517.0	2.0	244.7	68.1	
3	1,996.4	2,954.6	4,951.0	3.0	4.1	785.8	64.6	2,585.6	2,585.6	2.0	250.8	68.2	
年合計	42,542.7	23,365.3	65,908.0			11,239.7		33,837.0	33,837.0		4,643.6		
日最大	7/22 419.0	2/8 253.2	7/22 419.0	8/12 6.8	12/16 6.1	8/1 73.5	4/25, 26 64.9	10/25 322.4	10/25 322.4	8/15 8.4	10/21 70.7	10/21 72.5	
日最小	12/4 174.0	6/20 86.0	12/4 174.0	12/3 1.3	2/3, 5 2.7	3/7 21.8	10/30, 11/4 55.0	1/7 85.1	1/7 85.1	12/6 1.3	11/25 1.8	11/25 51.4	
日平均	155.3	158.9	240.5	3.6	4.1	41.0	61.1	135.3	135.3	3.6	18.6	64.8	

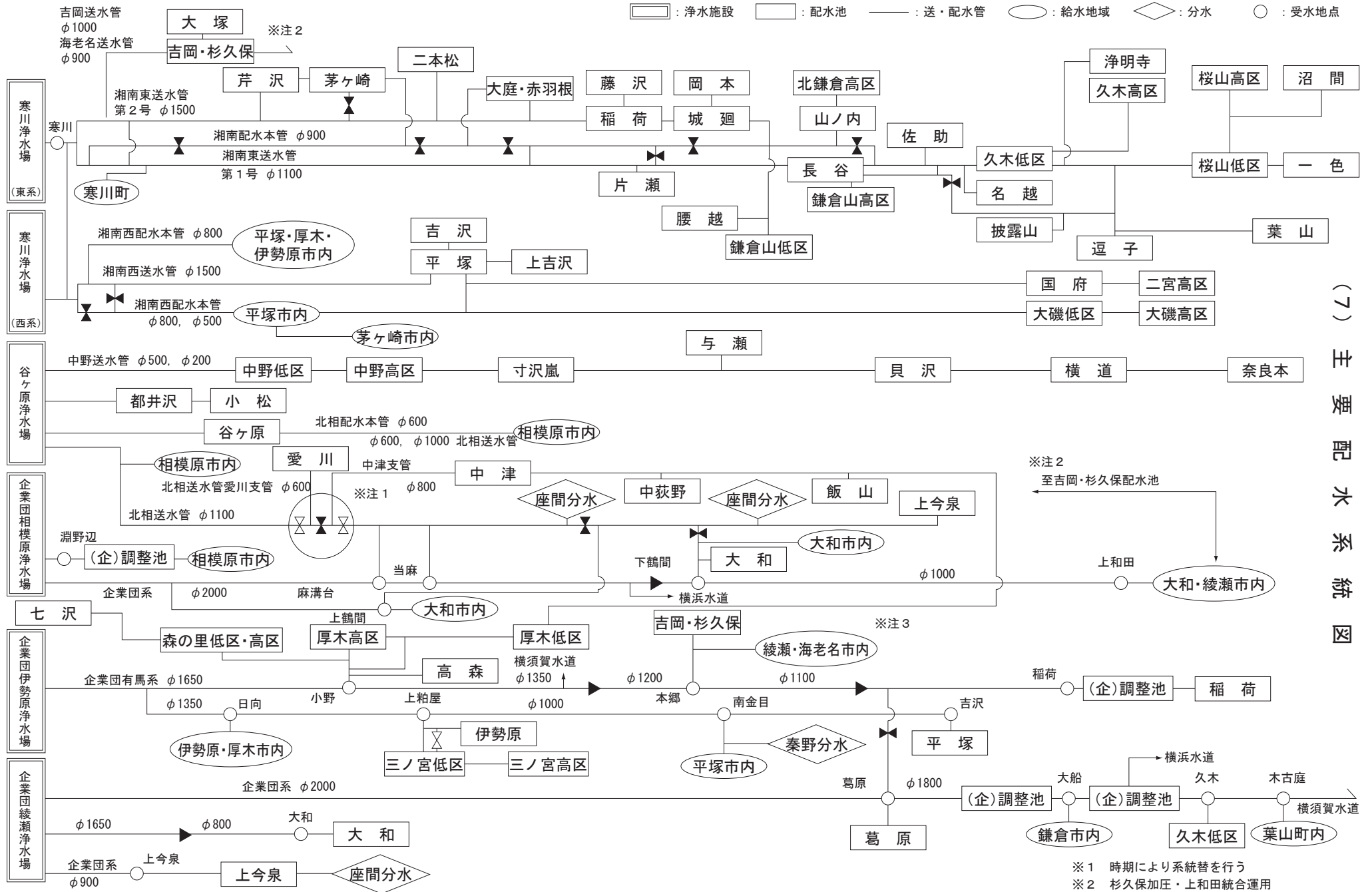
発生ケーキ 含水重量 (t)	含水率 (%)	固形重量 (t/ds)	消石灰 (t)	運転コスト(円)		その他費用(円)				合計(円)
				原水m ³ あたり	発生ケーキ tあたり	場外 ケーキ搬出	処分他排水処理 運転電力費	処分地維持費	計(円)	
11,240	61.1	2,781	1,392	1.48	21,945	97,446,623	799,935	19,072,998	117,319,556	363,980,793
4,644	64.8	1,196	489	1.81	22,580	0	0	0	0	104,850,407

(5) 送水量の水源別構成比較



(6) 日最大・日平均送水量の推移





(8) 水 質
ア 浄水場別原水及び浄水

管轄浄水場等		寒 川 浄					
水源名		第2浄水場		第3浄水場		平塚水源	
検水種類		原水	浄水	沈澱水	浄水	吉沢	惣領分
検査回数		24	24	24	24	12	12
気 温 ()	最大 最小 平均	30.8	30.8	30.8	30.8	30.6	31.1
		3.8	3.8	3.8	3.8	4.6	5.4
		16.5	16.5	16.5	16.5	16.0	16.3
水 温 ()	最大 最小 平均	25.0	26.6	26.3	26.3	16.6	16.4
		6.0	7.2	7.2	7.2	13.5	14.3
		15.2	16.2	16.0	16.0	15.2	15.0
濁 度 (度)	最大 最小 平均	130	<0.1	0.3	<0.1	<0.1	<0.1
		1.2	<0.1	<0.1	<0.1	<0.1	<0.1
		14	<0.1	0.1	<0.1	<0.1	<0.1
色 度 (度)		4	<1	<1	<1	<1	<1
臭	気	-	異常なし	-	異常なし	-	-
味		-	異常なし	-	異常なし	-	-
pH 値	最大 最小 平均	7.92	7.71	7.69	7.77	7.59	7.20
		7.48	7.23	7.07	7.16	7.26	7.02
		7.72	7.50	7.48	7.54	7.39	7.10
総アルカリ度 (mg/L)		52	50	49	49	95	118
塩素イオン (mg/L)	最大 最小 平均	7.0	10.9	12.4	13.1	9.1	8.5
		2.8	7.2	6.7	6.9	6.7	6.3
		5.3	8.9	9.1	9.3	8.2	7.8
硝酸性窒素及び亜硝酸性窒素 (mg/L)	最大 最小 平均	1.80	1.87	1.82	1.85	2.97	3.00
		0.94	1.06	0.89	0.94	2.12	2.10
		1.46	1.50	1.49	1.49	2.58	2.58
アンモニア性窒素 (mg/L)	最大 最小 平均	0.17	-	-	-	0.02	0.02
		0.02	-	-	-	<0.01	<0.01
		0.06	-	-	-	<0.01	<0.01
有機物等(過マンガン酸カリウム消費量) (mg/L)	最大 最小 平均	30	2.7	3.5	2.2	0.6	0.8
		1.6	0.4	0.6	0.3	<0.1	0.2
		5.9	1.3	1.7	1.2	0.4	0.5
カルシウム、マグネシウム等(硬度) (mg/L)	最大 最小 平均	72	72	72	72	115	129
		32	47	40	43	111	126
		63	64	63	64	113	127
電気伝導率 (μS/cm)	最大 最小 平均	179	188	187	189	270	295
		81	128	113	123	267	292
		158	172	169	171	268	294
残留塩素 (mg/L)	最大 最小 平均	-	1.0	0.7	0.9	-	-
		-	0.7	0.3	0.6	-	-
		-	0.8	0.5	0.8	-	-
鉄 (mg/L)		0.52	<0.01	<0.01	<0.01	<0.01	<0.01
マンガン (mg/L)		0.079	<0.005	0.015	<0.005	<0.005	<0.005
一般細菌 (個/mL)	最大 最小 平均	90,000	0	4	0	1	0
		440	0	0	0	0	0
		12,000	0	1	0	0	0
大腸菌群 (MPN/100mL)	最大 最小 平均	1,000,000	0	0	0	0	0
		2,000	0	0	0	0	0
		81,000	0	0	0	0	0

場		谷ヶ原浄水場									
大和水源(休止中)		大山浄水場		谷ヶ原緩速系		谷ヶ原急速系		落合浄水場		鎌沢浄水場	
新井	旧井	原水	浄水	原水	1号浄水	2号浄水	3号浄水	原水	浄水	原水	浄水
1	0	12	12	24	24	24	24	12	12	12	12
-	-	24.6	24.6	30.0	30.0	30.0	30.0	31.6	31.6	25.2	29.9
-	-	1.2	1.2	1.3	1.3	1.3	1.3	0.6	0.6	- 1.1	- 0.6
30.4	-	13.2	13.2	14.8	14.8	14.8	14.8	15.4	15.4	11.9	14.0
-	-	16.8	17.4	22.5	22.9	23.4	23.1	18.8	20.7	16.2	17.5
-	-	4.4	6.3	6.0	6.7	5.9	5.9	2.7	3.6	4.0	4.9
23.9	-	10.9	12.0	14.0	14.7	14.3	14.3	11.3	12.5	10.6	11.6
-	-	2.3	<0.1	41	<0.1	<0.1	<0.1	0.3	<0.1	0.4	<0.1
-	-	0.2	<0.1	2.6	<0.1	<0.1	<0.1	<0.1	<0.1	<0.1	<0.1
<0.1	-	0.6	<0.1	7.8	<0.1	<0.1	<0.1	0.1	<0.1	0.2	<0.1
<1	-	2	<1	2	<1	<1	<1	1	<1	1	<1
-	-	-	異常なし	-	異常なし	異常なし	異常なし	-	異常なし	-	異常なし
-	-	-	異常なし	-	異常なし	異常なし	異常なし	-	異常なし	-	異常なし
-	-	7.86	7.86	8.80	8.15	7.84	7.75	7.41	7.45	7.62	7.74
-	-	7.09	7.15	7.42	7.40	7.19	7.17	6.98	7.03	7.09	7.18
7.14	-	7.41	7.46	7.92	7.76	7.56	7.52	7.19	7.21	7.36	7.45
82	-	27	30	47	54	47	46	24	25	26	27
-	-	3.4	4.0	7.3	7.1	12.1	12.2	4.1	4.3	2.7	2.9
-	-	2.9	3.3	2.4	3.0	5.3	5.6	2.6	2.7	2.0	2.3
10.8	-	3.2	3.6	4.5	5.2	8.6	9.2	3.2	3.4	2.2	2.5
-	-	1.26	1.32	1.45	1.66	1.46	1.46	1.64	1.64	1.66	1.70
-	-	1.06	1.05	0.79	0.93	0.83	0.84	0.88	0.82	1.02	1.01
6.57	-	1.14	1.16	1.19	1.41	1.20	1.21	1.15	1.16	1.31	1.31
-	-	0.03	-	0.09	-	-	-	0.03	-	0.01	-
-	-	<0.01	-	<0.01	-	-	-	<0.01	-	<0.01	-
<0.01	-	0.01	-	0.04	-	-	-	<0.01	-	<0.01	-
-	-	2.5	2.6	6.4	1.8	2.7	2.6	2.6	1.7	2.6	1.8
-	-	1.2	0.7	2.7	0.3	0.7	0.4	1.0	0.6	1.1	0.6
0.5	-	1.8	1.4	4.0	1.2	1.6	1.7	1.8	1.1	1.8	1.1
-	-	39	39	67	72	64	66	49	49	38	39
-	-	34	32	49	52	46	47	33	34	29	29
111	-	36	36	57	63	56	56	41	42	33	34
-	-	94	102	165	176	170	170	135	137	99	101
-	-	88	85	119	132	129	129	94	95	76	78
262	-	91	94	151	164	159	159	114	116	87	88
-	-	-	0.7	-	1.1	1.3	1.1	-	0.9	-	0.9
-	-	-	0.5	-	0.8	0.8	0.8	-	0.7	-	0.7
-	-	-	0.6	-	1.0	1.0	0.9	-	0.8	-	0.8
<0.01	-	0.02	<0.01	0.59	0.01	0.04	0.03	<0.01	<0.01	<0.01	<0.01
<0.005	-	<0.005	<0.005	0.051	<0.005	<0.005	<0.005	<0.005	<0.005	<0.005	<0.005
-	-	82	0	4,600	12	0	0	60	0	78	0
-	-	4	0	170	1	0	0	0	0	5	0
40	-	30	0	760	4	0	0	27	0	33	0
-	-	1,500	0	22,000	0	0	0	2,600	0	4,000	0
-	-	31	0	370	0	0	0	12	0	26	0
420	-	520	0	3,400	0	0	0	720	0	830	0

管轄浄水場等		谷ヶ原浄水場				水質センター・谷ヶ原浄水場			
水源名		底沢浄水場		和田浄水場		津久井湖		相模湖	
検水種類		原水	浄水	原水	浄水	水面上	下20m	水面上	底上5m
検査回数		12	12	12	12	12	12	12	12
気 温 ()	最大 最小 平均	28.8	28.8	28.2	28.2	33.0	33.0	30.0	30.0
		6.9	6.9	2.6	2.6	4.1	4.1	3.8	3.8
		16.4	16.4	12.7	12.7	17.8	17.8	16.8	16.8
水 温 ()	最大 最小 平均	16.9	18.4	17.9	18.3	27.8	23.9	22.9	18.5
		4.9	5.8	7.9	7.9	5.7	6.7	6.8	6.7
		11.4	12.1	11.8	12.2	16.3	14.7	14.3	12.9
濁 度 (度)	最大 最小 平均	0.5	<0.1	12	<0.1	13	18	19	19
		0.1	<0.1	<0.1	<0.1	1.5	0.2	2.5	2.1
		0.2	<0.1	1.6	<0.1	4.2	5.1	5.6	6.8
色 度 (度)		<1	<1	<1	<1	4	4	3	3
臭 味	臭 味	-	異常なし	-	異常なし	-	-	-	-
		-	異常なし	-	異常なし	-	-	-	-
pH 値	最大 最小 平均	7.94	7.88	7.43	7.47	9.07	8.15	9.16	7.94
		7.15	7.24	7.12	7.14	7.27	7.34	7.23	7.29
		7.53	7.56	7.26	7.29	8.06	7.61	7.93	7.60
総 アルカリ 度 (mg/L)		26	27	22	23	42	44	45	46
塩 素 イオン (mg/L)	最大 最小 平均	3.6	4.1	3.7	4.3	5.5	5.9	6.5	6.6
		2.5	3.0	1.6	2.4	2.8	2.8	3.0	3.0
		2.8	3.4	2.5	3.0	4.0	4.2	4.5	4.6
硝酸性窒素及び亜硝酸性窒素 (mg/L)	最大 最小 平均	1.62	1.61	2.26	2.04	1.48	1.47	1.55	1.55
		0.98	1.00	1.11	1.10	0.71	0.90	0.82	1.07
		1.32	1.32	1.38	1.36	1.16	1.20	1.20	1.26
アンモニア性窒素 (mg/L)	最大 最小 平均	0.03	-	0.02	-	0.12	0.16	0.09	0.12
		<0.01	-	<0.01	-	0.01	0.02	0.02	0.03
		<0.01	-	<0.01	-	0.05	0.06	0.04	0.07
有機物等(過マンガン酸カリウム消費量) (mg/L)	最大 最小 平均	2.3	1.4	15	2.5	17	4.1	6.4	4.0
		0.8	0.3	0.5	0.2	2.0	2.0	2.0	2.0
		1.4	0.8	2.6	0.8	4.8	2.8	3.5	2.9
カルシウム、マグネシウム等(硬度) (mg/L)	最大 最小 平均	38	38	36	37	58	59	60	60
		31	32	24	28	46	45	45	46
		35	35	30	30	53	54	55	55
電気伝導率 (μS/cm)	最大 最小 平均	105	107	93	96	152	152	161	160
		90	92	70	82	120	119	124	127
		96	99	83	86	138	140	146	148
残留塩素 (mg/L)	最大 最小 平均	-	1.3	-	0.9	-	-	-	-
		-	0.5	-	0.5	-	-	-	-
		-	0.8	-	0.7	-	-	-	-
鉄 (mg/L)		<0.01	<0.01	0.04	<0.01	0.06	0.11	0.13	0.20
マンガン (mg/L)		<0.005	<0.005	<0.005	<0.005	0.011	0.024	0.029	0.052
一般細菌 (個/mL)	最大 最小 平均	52	0	600	0	2,900	2,100	2,100	3,800
		2	0	0	0	48	60	91	130
		18	0	58	0	480	440	540	890
大腸菌群 (MPN/100mL)	最大 最小 平均	2,000	0	17,000	0	31,000	3,000	3,400	9,900
		11	0	8	0	88	79	170	320
		490	0	1,600	0	4,300	940	1,100	2,800

箱 根 営 業 所

イタリー水源	水土野水源	品ノ木水源	大畑沢水源	上湯水源	滝沢水源	高原 (イタリー系)	仙石原 (品ノ木系)	強 羅 (水土野・大畑沢系)
原 水	原 水	原 水	原 水	原 水	原 水	給 水 栓 水		
12	12	12	12	12	12	12	12	12
24.5	25.5	22.5	24.0	21.1	24.5	-	-	-
2.9	3.5	3.2	2.8	2.0	2.9	-	-	-
13.4	14.6	13.7	13.3	11.9	13.8	-	-	-
18.8	17.1	15.1	17.6	15.6	18.5	-	-	-
16.8	15.5	11.8	14.8	12.6	13.7	-	-	-
18.0	16.1	13.2	15.8	14.0	17.3	-	-	-
<0.1	<0.1	<0.1	<0.1	<0.1	<0.1	0.1	<0.1	<0.1
<0.1	<0.1	<0.1	<0.1	<0.1	<0.1	<0.1	<0.1	<0.1
<0.1	<0.1	<0.1	<0.1	<0.1	<0.1	<0.1	<0.1	<0.1
<1	<1	<1	<1	<1	<1	<1	<1	<1
-	-	-	-	-	-	異常なし	異常なし	異常なし
-	-	-	-	-	-	異常なし	異常なし	異常なし
6.67	7.28	7.72	6.00	6.62	7.08	7.23	7.90	6.92
6.36	6.84	7.26	5.72	6.39	6.78	6.61	6.66	6.44
6.55	7.08	7.50	5.82	6.48	6.88	6.95	7.46	6.59
34	66	47	137	19	88	50	47	74
12.8	8.0	3.4	31.5	8.5	19.7	12.9	8.8	14.1
5.7	5.4	0.3	16.1	5.1	16.5	6.6	0.9	8.9
8.4	7.3	2.9	23.1	6.7	17.7	8.8	3.6	11.6
0.59	0.56	0.62	0.67	1.54	0.54	0.61	0.61	0.60
0.45	0.48	0.51	0.59	0.97	0.46	0.46	0.54	0.52
0.53	0.53	0.57	0.62	1.16	0.49	0.53	0.57	0.55
0.03	0.02	0.03	0.02	0.02	0.03	-	-	-
<0.01	<0.01	<0.01	<0.01	<0.01	<0.01	-	-	-
<0.01	<0.01	<0.01	<0.01	<0.01	<0.01	-	-	-
0.9	1.0	0.9	0.8	1.0	1.0	0.9	0.7	0.9
0.1	0.2	<0.1	0.3	0.2	0.2	0.2	<0.1	<0.1
0.4	0.4	0.3	0.4	0.5	0.4	0.4	0.2	0.3
147	106	64	246	62	158	164	107	151
79	102	59	174	35	153	96	60	112
112	104	61	213	48	156	127	66	133
382	272	153	569	163	406	396	265	370
223	266	144	411	105	401	256	146	290
300	270	149	488	135	403	323	159	330
-	-	-	-	-	-	0.3	0.3	0.3
-	-	-	-	-	-	0.3	0.3	0.3
-	-	-	-	-	-	0.3	0.3	0.3
<0.01	<0.01	<0.01	<0.01	<0.01	<0.01	0.06	0.01	<0.01
<0.005	<0.005	<0.005	<0.005	<0.005	<0.005	<0.005	<0.005	<0.005
86	1	3	1	24	6	0	0	0
0	0	0	0	0	0	0	0	0
8	0	0	0	5	1	0	0	0
310	3	28	250	1,100	22	0	0	0
1	0	0	0	10	0	0	0	0
40	0	4	24	130	5	0	0	0

イ 給水栓水

管轄浄水場等		寒 川					谷 ケ 原					企業団	
採 水 場 所		山 西	柳 島 海 岸	片 瀬 海 岸	十 二 所	腰 越	上 矢 部	田 名	牧 野	名 倉	小 湊	上 鶴 間	新 戸
検 査 回 数		12	12	12	12	12	12	12	12	12	12	12	12
濁 度 (度)	最大	<0.1	0.1	<0.1	<0.1	<0.1	<0.1	0.2	<0.1	<0.1	<0.1	0.1	<0.1
	最小	<0.1	<0.1	<0.1	<0.1	<0.1	<0.1	<0.1	<0.1	<0.1	<0.1	<0.1	<0.1
	平均	<0.1	<0.1	<0.1	<0.1	<0.1	<0.1	<0.1	<0.1	<0.1	<0.1	<0.1	<0.1
色	度 (度)	<1	<1	<1	<1	<1	<1	<1	<1	<1	<1	<1	
臭	気	異常なし	異常なし	異常なし	異常なし	異常なし	異常なし	異常なし	異常なし	異常なし	異常なし	異常なし	
	味	異常なし	異常なし	異常なし	異常なし	異常なし	異常なし	異常なし	異常なし	異常なし	異常なし	異常なし	
p H	最大	7.81	7.85	7.81	7.90	7.74	7.83	7.75	7.68	7.59	7.74	7.83	7.85
	最小	7.29	7.19	7.32	6.84	7.09	7.11	7.20	7.17	7.09	7.21	7.12	7.09
	平均	7.61	7.50	7.58	7.50	7.50	7.60	7.41	7.40	7.31	7.47	7.60	7.62
総アルカリ度	(mg/L)	-	-	-	-	46	-	-	46	25	26	-	-
塩 素 イ オ ン (mg/L)	最大	12.0	11.9	11.9	10.3	12.7	16.7	12.5	12.0	4.9	3.2	17.8	15.7
	最小	8.6	8.5	8.4	7.7	8.0	7.1	9.2	8.5	3.0	2.5	7.1	6.9
	平均	9.9	10.0	9.7	8.9	9.6	9.5	11.0	10.0	3.6	2.7	9.6	9.1
硝酸性窒素及び 亜硝酸性窒素 (mg/L)	最大	1.98	1.95	1.96	1.90	1.95	1.41	1.55	1.43	1.65	1.67	1.43	1.48
	最小	1.13	1.11	1.10	1.12	1.12	0.97	1.07	0.88	0.83	1.04	0.98	0.98
	平均	1.52	1.54	1.55	1.50	1.52	1.15	1.30	1.20	1.15	1.32	1.18	1.20
有機物等（過マンガン 酸カリウム消費量） (mg/L)	最大	2.3	2.3	2.2	1.8	2.2	2.2	1.8	1.9	1.7	2.0	2.2	1.9
	最小	0.9	0.9	0.9	0.8	1.0	1.0	0.9	0.8	0.7	0.6	1.0	1.0
	平均	1.4	1.4	1.4	1.1	1.4	1.3	1.2	1.1	1.1	1.0	1.2	1.2
カルシウム、 マグネシウム等 (硬度) (mg/L)	最大	71	72	71	70	72	65	63	63	51	38	66	66
	最小	51	58	58	49	46	44	43	50	34	28	42	41
	平均	65	66	66	63	65	58	56	59	42	33	58	58
電気伝導率 (μ S/cm)	最大	191	190	190	186	192	200	171	172	141	101	202	198
	最小	140	157	157	134	130	134	126	143	95	79	125	141
	平均	177	179	178	170	175	166	157	162	117	88	166	164
残 留 塩 素 (mg/L)	最大	0.6	0.8	0.7	0.8	0.7	0.8	0.8	1.0	0.8	0.7	0.8	0.9
	最小	0.3	0.5	0.4	0.5	0.2	0.7	0.6	0.2	0.4	0.2	0.6	0.7
	平均	0.5	0.7	0.5	0.7	0.5	0.8	0.7	0.5	0.6	0.5	0.8	0.8
鉄	(mg/L)	<0.01	<0.01	<0.01	<0.01	<0.01	<0.01	<0.01	<0.01	0.02	0.02	<0.01	<0.01
亜鉛	(mg/L)	<0.005	<0.005	<0.005	<0.005	<0.005	<0.005	<0.005	<0.005	0.014	0.020	0.036	0.026
一 般 細 菌 (個/mL)	最大	0	1	0	0	0	0	0	0	1	0	0	0
	最小	0	0	0	0	0	0	0	0	0	0	0	0
	平均	0	0	0	0	0	0	0	0	0	0	0	0
大 腸 菌 群 (MPN/100mL)	最大	0	0	0	0	0	0	0	0	0	0	0	0
	最小	0	0	0	0	0	0	0	0	0	0	0	0
	平均	0	0	0	0	0	0	0	0	0	0	0	0

ウ 総トリハロメタンの検査結果

(単位 mg/L)

水源種別	寒川浄水場			大山浄水場		落合浄水場	
検水種類	浄水	給水栓水		浄水	給水栓水	浄水	給水栓水
		腰越	沼代		大山		名倉
検査回数	12	12	12	4	4	4	4
最大	0.020	0.044	0.042	0.0074	0.017	0.0023	0.012
最小	0.0047	0.012	0.014	0.0033	0.0077	0.0006	0.0039
平均	0.011	0.025	0.024	0.0058	0.012	0.0014	0.0091

水源種別	谷ヶ原浄水場			鎌沢浄水場		底沢浄水場	
検水種類	浄水池		給水栓水	浄水	給水栓水	浄水	給水栓水
	1号(緩速系)	2号(急速系)	牧野		小淵		千木良
検査回数	12	12	12	4	4	4	4
最大	0.0014	0.012	0.030	0.0048	0.016	0.0064	0.019
最小	0.0003	0.0034	0.010	0.0012	0.0040	0.0012	0.0056
平均	0.0008	0.0069	0.019	0.0030	0.010	0.0036	0.013

水源種別	相模原浄水場(企業団)			綾瀬浄水場(企業団)			
検水種類	浄水池出口	受水地点		浄水池出口	受水地点		
		上和田	淵野辺		上今泉	久木	稲荷
検査回数	12	6	6	12	6	6	6
最大	0.015	0.034	0.028	0.015	0.016	0.016	0.018
最小	0.003	0.006	0.005	0.002	0.005	0.007	0.007
平均	0.008	0.016	0.013	0.008	0.010	0.012	0.012

水源種別	伊勢原浄水場(企業団)		企業団系		
検水種類	浄水池出口	受水地点	給水栓水		
		吉沢	西鶴間	北金目	木古庭
検査回数	12	6	12	12	12
最大	0.017	0.028	0.038	0.029	0.030
最小	0.002	0.009	0.0086	0.0070	0.0066
平均	0.009	0.015	0.018	0.016	0.018

水源種別	箱根水源					水源 7箇所
検水種類	給水栓水					
	高原	仙石原	湖尻	強羅	宮城野	
検査回数	1	1	1	1	1	各1
最大	-	-	-	-	-	-
最小	-	-	-	-	-	-
平均	0.0014	0.0004	0.0014	0.0010	0.0013	<0.0001

水源種別	和田浄水場		平塚水源			給水栓水 の統計
検水種類	浄水	給水栓水	水源		給水栓水	
		佐野川	吉沢	惣領分	惣領	
検査回数	4	4	1	1	1	110
最大	0.0024	0.013	-	-	-	0.044
最小	0.0002	0.0043	-	-	-	0.0003
平均	0.0016	0.0080	<0.0001	<0.0001	0.0070	0.017

工 精密検査（アに含まれる項目を除く）

検査項目	水源名	寒川浄水場		谷ヶ原浄水場		箱根
		原水	浄水	原水	浄水	原水
カドミウム (mg/L)		<0.0005	<0.0005	<0.0005	<0.0005	<0.0005
水銀		<0.00001	<0.00001	<0.00001	<0.00001	<0.00001
セレン		<0.001	<0.001	<0.001	<0.001	<0.001
鉛		<0.001	<0.001	<0.001	<0.001	<0.001
ヒ素		<0.001	<0.001	<0.001	<0.001	0.002
六価クロム		<0.001	<0.001	<0.001	<0.001	<0.001
シアン		<0.001	<0.001	<0.001	<0.001	<0.001
フッ素		<0.08	<0.08	0.09	0.09	<0.08
四塩化炭素		<0.0001	<0.0001	<0.0001	<0.0001	<0.0001
1,2 - ジクロロエタン		<0.0001	<0.0001	<0.0001	<0.0001	<0.0001
1,1 - ジクロロエチレン		<0.0001	<0.0001	<0.0001	<0.0001	<0.0001
ジクロロメタン		<0.0001	<0.0001	<0.0001	<0.0001	<0.0001
1,2 - ジクロロエタン		<0.0001	<0.0001	<0.0001	<0.0001	<0.0001
テトラクロロエチレン		<0.0001	<0.0001	<0.0001	<0.0001	<0.0001
1,1,2 - トリクロロエタン		<0.0001	<0.0001	<0.0001	<0.0001	<0.0001
トリクロロエチレン		<0.0001	<0.0001	<0.0001	<0.0001	<0.0001
ベンゼン		<0.0001	<0.0001	<0.0001	<0.0001	<0.0001
クロロホルム		<0.0001	0.0063	<0.0001	0.0046	<0.0001
ジブロモクロロメタン		<0.0001	0.0014	<0.0001	0.0005	<0.0001
ブロモジクロロメタン		<0.0001	0.0037	<0.0001	0.0018	<0.0001
ブロモホルム		<0.0001	<0.0001	<0.0001	<0.0001	<0.0001
総トリハロメタン		<0.0001	0.011	<0.0001	0.0069	<0.0001
1,3 - ジクロロプロパン		<0.0001	<0.0001	<0.0001	<0.0001	<0.0001
シマジン		<0.0001	<0.0001	<0.0001	<0.0001	<0.0001
チウラム		<0.0001	<0.0001	<0.0001	<0.0001	<0.0001
チオベンカルブ		<0.0001	<0.0001	<0.0001	<0.0001	<0.0001
亜鉛		0.010	<0.005	0.029	<0.005	<0.005
銅		<0.01	<0.01	<0.01	<0.01	<0.01
ナトリウム		8.0	9.9	7.6	8.6	11
蒸発残留物		118	119	114	104	218
陰イオン界面活性剤		<0.02	<0.02	<0.02	<0.02	<0.02
1,1,1 - トリクロロエタン		<0.0001	<0.0001	<0.0001	<0.0001	<0.0001
フェノール類		<0.005	<0.005	<0.005	<0.005	<0.005
アルミニウム		0.76	0.10	0.58	0.13	<0.01
2 - メチルイソボルネオール		<0.000002	<0.000002	<0.000002	<0.000002	<0.000002
ジオスミン		<0.000002	<0.000002	0.000003	0.000002	<0.000002
遊離炭酸		2.6	2.4	1.7	1.9	5.5
ランゲリア指数		-0.8	-1.0	-0.8	-1.2	-1.2
従属栄養細菌 (個/mL)		170,000	0.2	49,000	1.4	6.0
硫酸イオン (mg/L)		16	16	13	14	52
リン酸イオン		0.12	0.01	0.18	0.03	0.27
生物化学的酸素要求量		1.3	-	2.1	-	-
溶存酸素		9.3	-	9.2	-	-
溶性ケイ酸		21.3	19.7	20.6	22.9	45.3

オ 気温・水温及び濁度

区分 月別	気温()		水温()		濁度(度)	
	寒川浄水場	谷ヶ原浄水場	原水		原水	
			寒川	谷ヶ原	寒川	谷ヶ原
			本流	着水	本流	着水
4	16.9	15.0	14.2	13.6	6.7	5.5
5	18.3	17.8	16.7	15.9	8.7	4.0
6	21.8	21.0	19.4	18.4	6.5	3.8
7	28.2	27.7	22.2	19.8	24	32
8	29.3	28.0	24.2	21.5	17	31
9	24.0	21.9	21.4	19.3	4.2	10
10	18.9	17.1	16.9	15.9	22	33
11	11.7	9.0	12.3	11.7	2.1	4.4
12	7.6	4.9	9.6	8.9	3.1	4.9
1	5.0	2.7	6.9	6.4	6.0	3.4
2	6.4	4.1	7.4	7.4	4.6	3.5
3	8.6	7.3	8.4	8.4	5.8	7.9
最大	32.3	32.6	26.2	23.8	180	270
最大値月日	8/1	8/9	8/8,12,13,16	8/16	7/11	7/11
最小	1.4	-0.1	5.4	5.9	1.1	2.5
平均	16.8	14.8	15.2	14.0	9.7	12

(注) 月別の値は毎日の測定結果の平均値である。

カ 水質基準に関する省令

平成4年12月21日厚生省令第69号

平成5年12月1日施行

1	一 般 細 菌	1mLの検水で形成される集落数が100以下であること。
2	大 腸 菌 群	検出されないこと。
3	カ ド ミ ウ ム	0.01mg/L以下であること。
4	水	0.0005mg/L以下であること。
5	セ レ ン	0.01mg/L以下であること。
6	鉛	0.05mg/L以下であること。
7	ヒ 素	0.01mg/L以下であること。
8	六 価 ク ロ ム	0.05mg/L以下であること。
9	シ ア ン	0.01mg/L以下であること。
10	硝酸性窒素及び亜硝酸性窒素	10mg/L以下であること。
11	フ ツ 素	0.8mg/L以下であること。
12	四 塩 化 炭 素	0.002mg/L以下であること。
13	1,2 - ジ ク ロ ロ エ タ ン	0.004mg/L以下であること。
14	1,1 - ジ ク ロ ロ エ チ レ ン	0.02mg/L以下であること。
15	ジ ク ロ ロ メ タ ン	0.02mg/L以下であること。
16	シス 1,2 ジククロロエチレン	0.04mg/L以下であること。
17	テトラクロロエチレン	0.01mg/L以下であること。
18	1,1,2 - トリクロロエタン	0.006mg/L以下であること。
19	トリクロロエチレン	0.03mg/L以下であること。
20	ベ ン ゼ ン	0.01mg/L以下であること。
21	ク ロ ロ ホ ル ム	0.06mg/L以下であること。
22	ジブromoklorometan	0.1mg/L以下であること。
23	ブromojuklorometan	0.03mg/L以下であること。
24	ブ ロ モ ホ ル ム	0.09mg/L以下であること。
25	総 トリハロメタン	0.1mg/L以下であること。
26	1,3 - ジ ク ロ ロ プ ロ ペ ン	0.002mg/L以下であること。
27	シ マ ジ ン	0.003mg/L以下であること。
28	チ ウ ラ ム	0.006mg/L以下であること。
29	チ オ ベ ン カ ル ブ	0.02mg/L以下であること。
30	亜 鉛	1.0mg/L以下であること。
31	鉄	0.3mg/L以下であること。
32	銅	1.0mg/L以下であること。
33	ナ ト リ ウ ム	200mg/L以下であること。
34	マ ン ガ ン	0.05mg/L以下であること。
35	塩 素 イ オ ン	200mg/L以下であること。
36	カルシウム、マグネシウム等(硬度)	300mg/L以下であること。
37	蒸 発 残 留 物	500mg/L以下であること。
38	陰 イ オ ン 界 面 活 性 剤	0.2mg/L以下であること。
39	1,1,1 - トリクロロエタン	0.3mg/L以下であること。
40	フ エ ノ ー ル 類	0.005mg/L以下であること。
41	有機物(1リットル当たり10mg以下)	10mg/L以下であること。
42	p H 値	5.8以上8.6以下であること。
43	味	異常でないこと。
44	臭	異常でないこと。
45	色	5度以下であること。
46	濁	2度以下であること。

(注) 総トリハロメタンとはクロロホルム、ジブromoklorometan、ブromojuklorometan及びブromホルムのそれぞれの濃度の総和。

(9) 薬品使用量

(単位 kg)

年度	薬品名		ポリ塩化アルミニウム (P.A.C)			液化塩素 (Cl ₂)			
	浄水場等	硫酸アルミニウム (L.A.S)		寒川	谷ヶ原	落合	寒川	谷ヶ原	箱根
		寒川	谷ヶ原						
		8%	7%						
10		0	-	4,711,320	1,206,747	3,343	304,000	-	-
11		0	-	4,798,780	1,370,172	1,046	267,000	-	-
12		0	-	3,823,410	1,592,660	2,000	240,000	-	-
13		0	-	4,241,260	2,062,500	2,000	0	-	-
14		0	-	4,490,730	1,586,400	1,000	0	-	-

(単位 kg)

年度	薬品名		次亜塩素酸ナトリウム (NaClO)						
	浄水場等	寒川	谷ヶ原	箱根	平塚	大和	落合・鎌沢	国府	久木
10		984,960	766,572	14,000	27,410	-	8,421	3,550	15,300
11		1,036,500	924,022	15,600	38,770	-	6,330	2,270	8,490
12		1,055,030	885,060	14,000	64,870	-	11,000	4,590	0
13		2,792,390	985,000	15,000	61,289	-	10,000	2,706	0
14		2,790,850	934,020	14,600	59,880	-	9,000	3,000	0

(単位 kg)

年度	薬品名		原塩 (NaCl)		塩酸 (HCl)		消石灰 [Ca(OH) ₂] (NaOH)			苛性ソーダ
	浄水場等	寒川	谷ヶ原	箱根	寒川	谷ヶ原	寒川	谷ヶ原	箱根	寒川
10		40,162	0	-	209,511	12,480	1,357,480	294,890	12,000	-
11		56,020	1980	-	243,226	10,660	1,379,700	291,798	12,000	-
12		180,000	32,040	-	213,950	55,380	1,198,020	357,660	9,000	-
13		9,000	72,000	-	239,520	78,320	1,353,990	469,260	9,000	-
14		36,000	9,000	-	213,650	80,370	1,393,120	487,390	12,000	-

(10) 電力量及び電力料金

区分	受電場所名	契約電力(kW)	使用電力量(kWh)	電力料金(円)	
原水及び浄水	寒川第2浄水場	(自)特別高圧電力 4,000	21,254,954	243,031,710	
	寒川第3浄水場	(自) " 5,500	37,174,320	407,891,282	
	"排水処理場	(自)高圧電力 A 391	1,331,910	18,576,928	
	大山浄水場	23 24,892	586,261		
	大吉沢浄水場	35 83,486	1,338,106		
	惣領分水源	25 79,265	1,134,421		
	谷ヶ原浄水場	9 24,960	389,755		
	"(第1取水)	(自)特別高圧電力 3,100	17,278,380	201,281,190	
	落鎌合沢浄水場	(自)高圧電力 A 100	800,281	9,045,897	
	和底田沢浄水場	(自)高圧電力 A 71	298,354	4,009,728	
	イタリ一水	(自)高圧電力 A 33	59,575	1,058,397	
	品ノ木水	37 65,393	1,314,512		
	滝沢水	35 70,266	1,241,479		
	水上土野水	(自)高圧電力 A 184	972,612	12,325,438	
		(自) " 76	415,603	5,241,912	
		(自) " 70	312,649	4,240,141	
		(自) " 187	487,248	7,740,046	
		2 0	12,850		
		小計	13,878	80,734,148	920,460,053
	水費	上大第下高温大	(自)高圧電力 A 55	36,722	1,068,733
		畑	(自) " 159	243,013	4,496,795
		(自) " 104	262,589	4,197,553	
		(自) " 211	313,757	5,896,407	
		(自) " 178	830,874	10,835,400	
泉		(自) " 157	810,599	10,607,574	
涌		(自) " 134	841,781	10,444,511	
		998	3,339,335	47,546,973	
その他		土屋ケーキ処分地等	22	184,405	2,946,684
		計	14,898	84,257,888	970,953,710
配水	与横寸鮑一御葉名桜久披池大一鎌山北腰七胡岡大片江	瀬道嵐子尾靈山越山木山子沢色倉内倉越浜谷本野瀬島	17 57,672	812,033	
		(自)高圧電力 A 81	255,957	3,654,620	
	沢	(自) " 154	533,577	7,592,969	
	ノ	7 15,486	259,751		
		5 26,427	354,631		
		5 17,416	245,425		
		(自)高圧電力 A 63	158,079	2,583,960	
		18 25,804	488,749		
		(自)高圧電力 A 398	1,322,220	18,820,291	
		(自) " 322	522,288	7,673,305	
	露	17 62,881	923,155		
		40 123,533	1,775,779		
		9 29,514	423,503		
		(自)高圧電力 A 139	310,946	4,841,870	
		(自)高圧電力 B 590	1,968,744	29,057,860	
		(自)高圧電力 A 140	353,580	5,492,166	
		(自) " 83	300,045	4,125,486	
		(自) " 111	422,906	5,817,829	
	里ヶケ	(自) " 64	192,539	2,809,177	
	桃ヶケ	13 33,180	504,184		
		33 61,936	1,075,685		
	船高	40 51,429	1,035,300		
		(自)高圧電力 A 124	457,960	6,364,136	
		17 21,798	434,901		
稻荷(加圧系を含む)	(自)高圧電力 B 1,460	3,953,223	65,412,542		
芹沢(加圧系を含む)	(自)高圧電力 A 278	1,000,272	14,286,795		
平塚	(自)高圧電力 B 1,400	7,298,424	92,605,977		
日向岡揚水	13 9,013	273,646			
吉沢低区	(自)高圧電力 A 65	197,844	2,859,999		
吉沢高区	5 10,780	181,909			

区分	受電場所名	契約電力(kW)	使用電力量(kWh)	電力料金(円)			
配 水 費	上 惣 領 低 区	5	8,481	149,266			
	上 惣 領 高 区	4	3,631	89,419			
	湘 南 平 低 区	18	36,010	620,213			
	湘 南 平 高 区	13	5,838	259,001			
	大 磯 高 区	(自) 高压電力 A	108	309,240	4,630,271		
	国 府 岩 葉 宮 代	(自) "	189	701,398	9,775,923		
	黒 秋 二 沼 西 小 磯 (加 圧 P を 含 む)	(自) 高压電力 A	36	87,587	1,352,479		
	中 東 飯 下 上 荻 野 第 2 (第 1 を 含 む)	(自) 高压電力 A	18	38,123	620,926		
	愛 中 及 森 上 善 子 三 三 上 小 計	(自) 高压電力 A	213	599,352	9,100,364		
			8	14,867	268,441		
			5	7,094	148,536		
			(自) 高压電力 A	69	138,642	2,316,080	
			9	12,620	262,683		
			(自) 高压電力 A	106	354,514	5,008,683	
			(自) "	172	730,080	9,887,930	
			(自) "	102	262,856	4,271,825	
			(自) "	302	747,636	11,709,503	
			(自) "	245	867,786	12,187,178	
			(自) "	113	156,708	3,185,128	
			(自) "	177	459,674	7,014,678	
			(自) "	54	114,043	2,074,690	
				40	82,793	1,444,738	
				25	44,061	766,700	
				22	41,923	705,906	
				34	57,961	1,019,433	
			(自) 高压電力 A	341	16,758	859,864	
			8,139	25,695,149	372,517,491		
	加 圧 ポ ン プ 所	淵 野 辺	(自) 高压電力 B	508	1,942,299	27,943,566	
		谷 ケ 原	(自) 高压電力 A	70	334,392	4,390,782	
		相 模	(自) "	176	582,270	8,368,125	
		名 三 鼠 大 木 城 西 山 二 葛 上 日 大 大 中 上 七 上 杉 善 日 日 新 上 五 小 小 計		17	16,121	405,365	
				9	15,160	274,174	
				5	13,871	210,792	
				9	6,727	186,701	
				13	26,995	449,961	
				16	43,139	838,973	
				3	15,470	197,875	
				29	68,675	1,067,365	
				(自) 高压電力 B	670	2,247,936	34,455,174
				(自) 高压電力 A	389	1,780,968	23,743,419
				3	2,051	61,042	
				31	66,034	1,121,562	
				(自) 高压電力 B	860	3,308,124	48,146,301
				(自) 高压電力 A	79	352,819	4,705,114
				25	35,845	714,736	
			13	40,395	579,565		
			14	28,522	469,121		
			35	80,589	1,264,374		
			(自) 高压電力 B	810	3,259,392	47,794,681	
			17	22,191	444,958		
			18	54,007	791,173		
			13	25,793	437,945		
			9	841	71,490		
			17	28,858	599,710		
		36	1,540	313,284			
		17	2389	246,130			
		3,911	14,403,413	210,293,458			
その他	各配水池ロートバルブ等	171	145,303	3,821,757			
	計	12,221.00	40,243,865	586,632,706			
	合 前 年 度	27,119.00	124,501,753	1,557,586,416			
		27,560.50	123,637,633	1,647,847,422			
	前年度との比較(%)	98.00%	101.00%	95.00%			

(自)：自家用電気工作物 注：自家発燃料費 5,517,967円は含まず。

4 給水量（有効水量）・点検件数

(1) 1戸1か月当たり有収水量（用途別）

（単位 m³）

用途別		家事用	営業用	公共用	工業用	浴場用	プール用	一時用	全用途	
年度別	10	21.5	64.3	180.2	447.3	252.3	238.1	25.9	26.5	
	11	21.3	63.4	178.9	444.2	250.0	244.7	27.6	26.1	
	12	20.9	63.1	174.8	454.2	260.8	253.5	25.7	25.6	
	所別	13	20.4	62.0	166.4	442.0	256.0	246.2	25.7	24.9
		14	20.0	60.1	163.9	441.0	260.6	229.3	26.1	24.3
相模原		19.3	56.8	199.1	266.0	87.5	283.7	36.7	23.7	
相模大野		18.0	50.5	173.1	251.5	156.0	299.4	12.6	20.1	
津久井		22.3	61.3	85.7	171.9	0.0	150.3	26.1	25.7	
鎌倉		20.6	69.9	126.4	782.3	719.4	229.9	23.7	25.0	
逗子		21.8	56.9	103.8	14.4	457.2	205.3	24.5	24.0	
藤沢		19.4	62.3	171.9	1,246.7	532.3	309.4	33.4	23.9	
湘南台		19.2	49.3	239.6	284.5	72.2	297.2	23.7	23.5	
茅ヶ崎		21.2	56.9	152.8	707.1	111.9	180.4	17.8	25.6	
平塚		21.3	51.9	191.6	701.8	58.4	165.9	29.1	27.3	
二宮		22.5	46.5	62.0	189.4	0.0	170.9	19.9	24.3	
厚木		19.6	74.3	196.4	574.1	279.2	218.0	25.5	25.7	
伊勢原		19.8	64.1	165.4	294.0	0.0	150.2	14.7	23.8	
海老名		21.2	63.2	232.0	959.2	75.8	200.2	51.0	27.1	
大和		18.7	48.7	142.4	134.9	77.3	259.8	23.7	21.3	
綾瀬		22.0	61.8	105.9	157.2	0.0	171.3	16.6	26.3	
箱根		23.5	212.4	238.7	0.0	0.0	152.6	38.7	63.0	

(2) 家事用1戸1か月当たり有収水量（月別）

（単位 m³）

所別	相模原	相模大野	津久井	鎌倉	逗子	藤沢	湘南台	茅ヶ崎	平塚	二宮	厚木	伊勢原	海老名	大和	綾瀬	箱根	全所		
年度別	10	20.8	19.2	23.9	22.1	23.4	20.8	21.1	22.6	23.0	24.1	21.3	21.1	22.8	20.3	23.9	22.8	21.5	
	11	20.5	19.0	23.7	21.9	23.2	20.6	20.9	22.5	22.9	23.8	21.0	20.8	22.5	19.9	23.4	23.0	21.3	
	12	20.1	18.7	23.4	21.5	22.7	20.2	20.2	22.1	22.4	23.5	20.5	20.5	22.1	19.6	23.0	24.4	20.9	
	月別	13	19.7	18.1	22.8	21.1	22.2	19.8	19.6	21.6	21.8	23.2	20.0	20.2	21.6	19.2	22.6	23.9	20.4
		14	19.3	18.0	22.3	20.6	21.8	19.4	19.2	21.2	21.3	22.5	19.6	19.8	21.2	18.7	22.0	23.5	20.0
4	19.4	18.1	21.9	18.8	20.6	17.9	17.5	20.1	19.4	21.7	18.9	19.8	19.4	17.6	21.2	22.6	19.1		
5	19.2	17.5	22.0	22.1	22.8	20.8	21.2	21.9	22.7	22.7	20.2	19.5	22.7	19.6	22.4	21.3	20.7		
6	20.4	19.7	23.4	20.4	22.6	19.2	18.9	21.5	21.0	23.1	20.0	20.9	20.9	19.2	23.3	26.5	20.5		
7	18.6	17.1	22.0	21.3	21.5	20.0	20.0	21.3	22.5	22.4	19.9	19.4	22.3	18.7	21.5	19.5	20.1		
8	20.9	19.7	24.2	20.5	23.0	19.5	18.9	22.1	21.3	24.1	20.1	21.2	21.1	19.3	23.2	27.7	20.8		
9	19.5	18.0	23.5	23.1	23.7	21.6	21.7	22.9	23.8	24.1	20.9	20.6	23.3	20.3	22.8	24.7	21.5		
10	19.9	19.0	23.7	20.1	22.1	18.7	18.1	21.0	20.7	23.1	19.2	20.5	20.2	18.3	22.4	27.3	19.9		
11	18.9	17.4	21.4	21.7	22.0	20.4	20.3	21.7	22.5	22.4	20.0	19.2	22.1	19.3	22.1	21.1	20.3		
12	19.8	18.7	22.2	19.2	21.1	18.5	17.7	20.5	20.1	22.5	19.2	19.8	20.3	18.4	21.7	27.3	19.6		
1	18.8	17.2	21.8	21.7	22.4	20.4	20.8	21.4	22.5	22.6	19.9	19.1	22.4	19.2	22.5	21.9	20.4		
2	20.1	19.2	22.8	20.0	21.8	18.7	18.3	21.2	20.5	22.7	19.6	20.7	20.4	18.9	22.7	27.9	20.1		
3	16.2	14.9	18.7	18.1	18.6	17.3	17.3	18.6	19.2	18.6	17.2	16.8	19.3	16.4	18.2	18.3	17.4		

(3) 給水量(有効水量)(用途別)

ア 全営業所

用途別 年度別	家事用	業 務 用			浴 場 用		一時用
		営業用	公共用	工業用	浴場用	プール用	
10 年度	256,220,294	45,125,469	12,345,324	21,497,017	149,138	1,250,158	399,349
11 年度	257,232,114	44,606,445	12,374,898	21,063,738	145,252	1,294,247	392,527
12 年度	256,888,544	44,410,565	12,233,881	21,059,537	141,596	1,350,978	385,949
13 年度	255,895,976	43,631,610	11,799,211	20,061,376	131,570	1,313,576	411,977
14 年度	255,210,947	42,251,951	11,739,542	19,719,438	127,670	1,214,367	412,540
4	20,026,977	3,656,255	845,511	1,654,109	19,364	8,604	29,284
5	21,831,392	3,241,654	917,294	1,515,609	1,417	21,699	35,962
6	21,698,675	3,943,069	1,030,616	1,686,207	20,304	64,684	33,564
7	21,340,966	3,170,371	1,047,257	1,568,984	1,547	214,205	35,388
8	22,058,338	4,175,865	1,166,010	1,955,013	21,346	433,408	40,383
9	22,822,321	3,634,849	1,138,221	1,748,703	766	318,074	33,665
10	21,239,107	3,931,284	946,385	1,749,883	19,326	114,914	32,069
11	21,655,544	3,210,729	1,049,269	1,661,256	1,342	14,760	32,383
12	20,881,383	3,755,966	985,121	1,659,210	19,487	5,610	39,172
1	21,711,853	3,190,963	935,997	1,534,600	1,546	7,050	30,924
2	21,433,213	3,659,121	829,788	1,552,378	20,018	6,440	36,601
3	18,511,178	2,681,825	848,073	1,433,486	1,207	4,919	33,145
月平均	21,267,579	3,520,996	978,295	1,643,287	10,639	101,197	34,378
全水量比(%)	72.1	11.9	3.3	5.6	0.0	0.3	0.1
前年度比(%)	99.7	96.8	99.5	98.3	97.0	92.4	100.1

(注) 全水量比は小数点以下第二位を四捨五入しているため、必ずしも計と一致しない。

(単位 m³)

小 計	分 水	有収水量計	無 収 水 量					合 計
			消防用水	管 等 洗 浄 用 水	メ ー タ 不 感 水 量	そ の 他	計	
336,986,749	8,719,368	345,706,117	178,280	469,221	13,864,489	316,588	14,828,578	360,534,695
337,109,221	8,475,025	345,584,246	156,677	512,479	13,862,167	314,131	14,845,454	360,429,700
336,471,050	8,787,846	345,258,896	151,461	691,249	13,850,761	298,078	14,991,549	360,250,445
333,245,296	8,094,417	341,339,713	163,624	722,178	14,714,166	317,202	15,917,170	357,256,883
330,676,455	7,821,872	338,498,327	148,103	572,375	14,593,312	324,611	15,638,401	354,136,728
26,240,104	666,409	26,906,513	686	36,670	1,158,608	2,562	1,198,526	28,105,039
27,565,027	617,860	28,182,887	2,778	38,433	1,214,016	3,004	1,258,231	29,441,118
28,477,119	617,817	29,094,936	2,977	41,307	1,253,614	2,692	1,300,590	30,395,526
27,378,718	769,657	28,148,375	65,986	55,111	1,212,736	4,580	1,338,413	29,486,788
29,850,363	659,887	30,510,250	59,792	52,326	1,315,587	5,348	1,433,053	31,943,303
29,696,599	665,689	30,362,288	8,354	44,262	1,311,632	3,686	1,367,934	31,730,222
28,032,968	666,958	28,699,926	1,342	48,605	1,238,732	2,837	1,291,516	29,991,442
27,625,283	621,081	28,246,364	1,544	34,909	1,218,552	2,930	1,257,935	29,504,299
27,345,949	599,417	27,945,366	660	36,814	1,204,235	2,606	1,244,315	29,189,681
27,412,933	728,568	28,141,501	955	40,774	1,213,605	3,274	1,258,608	29,400,109
27,537,559	578,667	28,116,226	1,394	53,302	1,212,160	5,675	1,272,531	29,388,757
23,513,833	629,862	24,143,695	1,635	89,862	1,039,835	285,417	1,416,749	25,560,444
27,556,371	651,823	28,208,194	12,342	47,698	1,216,109	27,051	1,303,200	29,511,394
93.4	2.2	95.6	0.0	0.2	4.1	0.1	4.4	100.0
99.2	96.6	99.2	90.5	79.3	99.2	102.3	98.2	99.1

イ 営業所別

(ア) 相模原営業所

用途別 月 別	家事用	業務用			浴場用		一時用
		営業用	公共用	工業用	浴場用	プール用	
4	2,791,751	440,925	125,223	247,371	794	1,140	4,929
5	2,706,850	489,006	127,750	251,597	140	3,802	5,535
6	2,964,607	460,757	148,989	231,714	627	5,420	5,652
7	2,649,469	485,143	139,536	238,413	146	30,397	5,086
8	3,042,483	494,303	162,108	248,527	531	84,952	6,714
9	2,769,904	528,109	145,874	254,539	133	41,282	6,813
10	2,900,895	453,877	141,050	225,012	503	16,073	5,516
11	2,686,947	479,777	146,190	246,560	146	1,266	7,563
12	2,880,255	449,224	148,252	223,264	456	911	12,205
1	2,689,736	475,312	130,031	258,519	143	462	5,714
2	2,943,866	431,744	124,622	244,134	464	1,296	3,835
3	2,313,232	401,408	125,824	216,171	119	257	4,579
計	33,339,995	5,589,585	1,665,449	2,885,821	4,202	187,258	74,141
月平均	2,778,333	465,799	138,787	240,485	350	15,605	6,178
全水量比(%)	72.9	12.2	3.6	6.3	0.0	0.4	0.2
前年度	33,347,040	5,657,361	1,727,087	3,373,042	6,044	213,758	62,028
前年度比(%)	100.0	98.8	96.4	85.6	69.5	87.6	119.5

(イ) 相模大野支所

4	1,885,949	201,958	42,445	43,647	1,327	998	930
5	1,955,309	253,930	66,028	14,855	158	1,572	1,099
6	2,066,253	212,904	68,239	43,623	1,474	4,645	1,461
7	1,921,582	251,782	71,533	15,062	169	21,156	734
8	2,081,200	227,104	69,901	39,618	1,491	66,974	1,202
9	2,017,881	273,204	71,986	15,251	185	33,339	785
10	2,009,473	210,696	61,786	39,026	1,358	8,434	990
11	1,953,589	246,890	68,796	14,818	166	1,029	1,235
12	1,980,102	192,870	56,586	37,278	1,417	282	1,129
1	1,935,784	240,810	62,941	13,574	151	484	1,260
2	2,038,078	186,280	57,473	33,907	1,330	642	849
3	1,670,292	202,547	54,928	12,013	132	547	1,083
計	23,515,492	2,700,975	752,642	322,672	9,358	140,102	12,757
月平均	1,959,624	225,081	62,720	26,889	780	11,675	1,063
全水量比(%)	78.3	9.0	2.5	1.1	0.0	0.5	0.0
前年度	23,325,674	2,931,738	565,644	308,261	9,496	172,433	19,539
前年度比(%)	100.8	92.1	133.1	104.7	98.5	81.3	65.3

(ウ) 津久井営業所

4	471,936	58,082	20,261	14,945	-	394	224
5	468,864	66,692	30,284	22,188	-	3	1,622
6	504,018	62,555	23,518	13,833	-	7,392	467
7	470,545	61,754	32,702	23,798	-	4,916	355
8	521,622	65,404	30,722	16,414	-	19,435	451
9	504,507	75,723	40,326	26,451	-	7,341	301
10	512,454	59,090	25,096	13,426	-	2,814	374
11	459,178	59,498	31,333	18,361	-	691	573
12	480,443	57,749	21,597	13,578	-	559	322
1	466,340	65,317	26,940	17,082	-	16	313
2	493,406	55,785	18,095	13,820	-	1,135	371
3	401,898	54,654	23,902	16,621	-	4	352
計	5,755,211	742,303	324,776	210,517	-	43,286	5,725
月平均	479,601	61,859	27,065	17,543	-	3,607	477
全水量比(%)	77.2	10.0	4.4	2.8	-	0.6	0.1
前年度	5,822,138	770,708	331,566	230,179	-	45,805	5,029
前年度比(%)	98.9	96.3	98.0	91.5	-	94.5	113.8

(注) 全水量比は小数点以下第二位を四捨五入しているため、必ずしも計と一致しない。

(単位 m³)

小 計	分 水	有収水量計	無 収 水 量					合 計
			消防用水	管 等 洗 浄 用 水	メ ー タ 不 感 水 量	そ の 他	計	
3,612,133	-	3,612,133	294	436	155,614	513	156,857	3,768,990
3,584,680	-	3,584,680	1,852	524	154,416	676	157,468	3,742,148
3,817,766	-	3,817,766	154	1,009	164,332	562	166,057	3,983,823
3,548,190	-	3,548,190	18,235	1,427	152,797	642	173,101	3,721,291
4,039,618	-	4,039,618	2,628	1,115	174,043	677	178,463	4,218,081
3,746,654	-	3,746,654	521	2,632	161,619	544	165,316	3,911,970
3,742,926	-	3,742,926	55	1,892	161,320	463	163,730	3,906,656
3,568,449	-	3,568,449	60	1,388	153,814	485	155,747	3,724,196
3,714,567	-	3,714,567	193	1,110	159,933	418	161,654	3,876,221
3,559,917	-	3,559,917	142	1,041	153,355	666	155,204	3,715,121
3,749,961	-	3,749,961	61	7,501	161,515	1,252	170,329	3,920,290
3,061,590	-	3,061,590	40	1,437	131,762	62,321	195,560	3,257,150
43,746,451	-	43,746,451	24,235	21,512	1,884,520	69,219	1,999,486	45,745,937
3,645,538	-	3,645,538	2,020	1,793	157,043	5,768	166,624	3,812,161
95.6	-	95.6	0.1	0.0	4.1	0.2	4.4	100.0
44,386,360	-	44,386,360	21,869	117,339	1,912,035	68,976	2,120,219	46,506,579
98.6	-	98.6	110.8	18.3	98.6	100.4	94.3	98.4

2,177,254	110,279	2,287,533	55	159	98,441	121	98,776	2,386,309
2,292,951	108,210	2,401,161	53	123	103,333	193	103,702	2,504,863
2,398,599	96,957	2,495,556	385	271	107,405	125	108,186	2,603,742
2,282,018	112,353	2,394,371	12,887	362	103,087	808	117,144	2,511,515
2,487,490	104,268	2,591,758	1,378	556	111,643	233	113,810	2,705,568
2,412,631	104,966	2,517,597	713	464	108,638	202	110,017	2,627,614
2,331,763	108,453	2,440,216	0	701	105,114	117	105,932	2,546,148
2,286,523	99,880	2,386,403	100	458	102,862	165	103,585	2,489,988
2,269,664	98,000	2,367,664	30	543	101,899	292	102,764	2,470,428
2,255,004	122,497	2,377,501	30	221	102,349	627	103,227	2,480,728
2,318,559	94,124	2,412,683	30	545	103,945	1,161	105,681	2,518,364
1,941,542	101,959	2,043,501	218	1,099	87,923	41,954	131,194	2,174,695
27,453,998	1,261,946	28,715,944	15,879	5,502	1,236,639	45,998	1,304,018	30,019,962
2,287,833	105,162	2,392,995	1,323	459	103,053	3,833	108,668	2,501,664
91.5	4.2	95.7	0.1	0.0	4.1	0.2	4.3	100.0
27,332,785	1,263,150	28,595,935	15,609	6,176	1,230,943	41,699	1,294,427	29,890,362
100.4	99.9	100.4	101.7	89.1	100.5	110.3	100.7	100.4

565,842	-	565,842	0	1,985	24,356	69	26,410	592,252
589,653	-	589,653	50	3,694	25,393	56	29,193	618,846
611,783	-	611,783	47	4,971	26,357	153	31,528	643,311
594,070	-	594,070	3,416	16,911	25,632	237	46,196	640,266
654,048	-	654,048	2,583	12,845	28,215	860	44,503	698,551
654,649	-	654,649	760	3,157	28,322	77	32,316	686,965
613,254	-	613,254	322	3,324	26,504	68	30,218	643,472
568,252	-	568,252	572	2,404	24,599	60	27,635	595,887
574,248	-	574,248	94	2,603	24,863	62	27,622	601,870
575,976	-	575,976	11	2,414	24,999	59	27,483	603,459
582,612	-	582,612	26	3,345	25,341	195	28,907	611,519
497,431	-	497,431	115	2,731	21,493	1,470	25,809	523,240
7,081,818	-	7,081,818	7,996	60,384	306,074	3,366	377,820	7,459,638
590,152	-	590,152	666	5,032	25,506	281	31,485	621,637
94.9	-	94.9	0.1	0.8	4.1	0.0	5.1	100.0
7,205,425	-	7,205,425	7,550	68,967	310,975	2,841	390,333	7,595,758
98.3	-	98.3	105.9	87.6	98.4	118.5	96.8	98.2

(工) 鎌倉営業所

用途別 月 別	家事用	業務用			浴場用		一時用
		営業用	公共用	工業用	浴場用	プール用	
4	1,308,976	297,086	59,866	80,315	7,803	287	3,084
5	1,531,561	234,719	63,432	76,564	549	1,313	2,206
6	1,427,478	326,117	76,164	78,537	8,027	1,946	2,525
7	1,475,746	220,063	68,879	70,666	530	8,817	2,951
8	1,445,792	326,356	77,764	89,008	9,374	16,704	4,132
9	1,606,099	262,562	65,511	92,773	202	18,029	4,465
10	1,416,314	312,542	66,215	87,608	7,825	2,672	5,114
11	1,508,988	224,497	72,648	87,281	520	411	4,026
12	1,356,354	301,249	71,327	81,796	8,111	786	4,618
1	1,505,881	226,561	61,342	82,040	678	231	3,017
2	1,415,059	290,897	58,486	80,541	8,071	813	4,579
3	1,255,854	182,872	58,224	76,992	508	184	2,568
計	17,254,102	3,205,521	799,858	984,121	51,794	52,193	43,285
月 平均	1,437,842	267,127	66,655	82,010	4,316	4,349	3,607
全水量比(%)	73.8	13.7	3.4	4.2	0.2	0.2	0.2
前 年 度	17,480,110	3,371,319	809,444	1,002,463	53,053	55,889	30,669
前年度比(%)	98.7	95.1	98.8	98.2	97.6	93.4	141.1

(才) 逗子営業所

4	764,701	81,863	7,907	0	1,751	0	2,476
5	867,528	110,818	40,189	46	0	1,749	1,879
6	839,635	90,380	8,884	0	2,003	0	1,439
7	823,487	107,737	50,772	84	0	12,151	1,450
8	857,772	99,794	9,063	0	1,723	0	995
9	909,573	138,093	52,817	72	0	15,413	743
10	826,252	92,072	7,170	0	1,778	0	1,215
11	843,612	110,141	47,320	51	0	5,051	1,616
12	788,127	82,996	9,352	0	1,843	0	1,150
1	858,999	108,203	44,272	39	0	1,282	1,639
2	815,749	81,474	8,070	0	1,874	0	2,193
3	711,367	89,465	39,891	54	0	689	1,622
計	9,906,802	1,193,036	325,707	346	10,972	36,335	18,417
月 平均	825,567	99,420	27,142	29	914	3,028	1,535
全水量比(%)	82.4	9.9	2.7	0.0	0.1	0.3	0.2
前 年 度	9,889,129	1,233,506	331,830	364	10,863	32,351	24,606
前年度比(%)	100.2	96.7	98.2	95.1	101.0	112.3	74.8

(力) 藤沢営業所

4	1,911,861	353,694	83,729	175,291	5,027	680	3,067
5	2,287,726	322,908	88,977	160,736	113	3,644	7,121
6	2,061,331	381,736	98,948	184,923	5,151	4,001	5,214
7	2,217,824	320,345	107,249	169,060	291	33,125	4,595
8	2,098,956	408,818	121,290	209,454	5,285	40,246	5,105
9	2,408,036	391,383	117,842	183,618	166	41,643	5,441
10	2,021,747	382,404	95,181	185,276	5,147	31,370	3,331
11	2,274,127	326,607	106,321	175,260	46	2,143	3,631
12	1,997,651	359,347	92,408	179,580	5,034	923	4,644
1	2,277,955	319,358	88,616	164,915	143	1,655	3,839
2	2,021,088	347,061	78,374	165,041	5,439	645	5,691
3	1,931,631	271,171	82,582	156,228	97	1,406	4,976
計	25,509,933	4,184,832	1,161,517	2,109,382	31,939	161,481	56,655
月 平均	2,125,828	348,736	96,793	175,782	2,662	13,457	4,721
全水量比(%)	73.5	12.1	3.3	6.1	0.1	0.5	0.2
前 年 度	25,504,783	4,293,837	1,185,113	2,219,549	30,843	162,704	56,664
前年度比(%)	100.0	97.5	98.0	95.0	103.6	99.2	100.0

(注) 全水量比は小数点以下第二位を四捨五入しているため、必ずしも計と一致しない。

(単位 m³)

小 計	分 水	有収水量計	無 収 水 量					合 計
			消防用水	管 等 洗浄用水	メ ー タ 不感水量	その他	計	
1,757,417	-	1,757,417	72	2,312	75,736	94	78,214	1,835,631
1,910,344	-	1,910,344	392	229	82,327	83	83,031	1,993,375
1,920,794	-	1,920,794	82	340	82,783	122	83,327	2,004,121
1,847,652	-	1,847,652	0	558	79,682	63	80,303	1,927,955
1,969,130	-	1,969,130	5,991	464	84,969	163	91,587	2,060,717
2,049,237	-	2,049,237	552	3,977	88,689	197	93,415	2,142,652
1,898,290	-	1,898,290	56	840	82,093	107	83,096	1,981,386
1,898,371	-	1,898,371	35	779	82,263	64	83,141	1,981,512
1,824,241	-	1,824,241	60	1,532	78,642	84	80,318	1,904,559
1,879,750	-	1,879,750	40	391	81,137	85	81,653	1,961,403
1,858,446	-	1,858,446	0	557	80,088	87	80,732	1,939,178
1,577,202	-	1,577,202	270	4,295	68,017	9,718	82,300	1,659,502
22,390,874	-	22,390,874	7,550	16,274	966,426	10,867	1,001,117	23,391,991
1,865,906	-	1,865,906	629	1,356	80,536	906	83,426	1,949,333
95.7	-	95.7	0.0	0.1	4.1	0.0	4.3	100.0
22,802,947	-	22,802,947	7,349	96,226	984,133	12,169	1,099,877	23,902,824
98.2	-	98.2	102.7	16.9	98.2	89.3	91.0	97.9
858,698	-	858,698	32	6,357	36,971	42	43,402	902,100
1,022,209	-	1,022,209	31	116	44,056	60	44,263	1,066,472
942,341	-	942,341	1	135	40,663	66	40,865	983,206
995,681	-	995,681	0	70	43,079	54	43,203	1,038,884
969,347	-	969,347	5	260	41,905	90	42,260	1,011,607
1,116,711	-	1,116,711	4,867	378	48,299	81	53,625	1,170,336
928,487	-	928,487	128	284	40,076	47	40,535	969,022
1,007,791	-	1,007,791	240	100	43,513	42	43,895	1,051,686
883,468	-	883,468	0	168	38,147	41	38,356	921,824
1,014,434	-	1,014,434	25	293	43,807	42	44,167	1,058,601
909,360	-	909,360	44	1,091	39,249	42	40,426	949,786
843,088	-	843,088	36	8,187	36,281	4,676	49,180	892,268
11,491,615	-	11,491,615	5,409	17,439	496,046	5,283	524,177	12,015,792
957,635	-	957,635	451	1,453	41,337	440	43,681	1,001,316
95.6	-	95.6	0.0	0.1	4.1	0.0	4.4	100.0
11,522,649	-	11,522,649	7,109	34,253	499,021	5,538	545,921	12,068,570
99.7	-	99.7	76.1	50.9	99.4	95.4	96.0	99.6
2,533,349	-	2,533,349	6	3,901	109,092	107	113,106	2,646,455
2,871,225	-	2,871,225	42	4,034	123,667	74	127,817	2,999,042
2,741,304	-	2,741,304	118	2,532	118,158	82	120,890	2,862,194
2,852,489	-	2,852,489	80	2,568	122,843	88	125,579	2,978,068
2,889,154	-	2,889,154	37	2,511	124,548	111	127,207	3,016,361
3,148,129	-	3,148,129	1	2,507	135,718	107	138,333	3,286,462
2,724,456	-	2,724,456	10	2,572	117,415	101	120,098	2,844,554
2,888,135	-	2,888,135	215	2,575	124,464	108	127,362	3,015,497
2,639,587	-	2,639,587	33	2,566	113,698	88	116,385	2,755,972
2,856,481	-	2,856,481	18	2,571	123,227	91	125,907	2,982,388
2,623,339	-	2,623,339	118	4,481	113,098	166	117,863	2,741,202
2,448,091	-	2,448,091	72	15,005	105,346	29,287	149,710	2,597,801
33,215,739	-	33,215,739	750	47,823	1,431,274	30,410	1,510,257	34,725,996
2,767,978	-	2,767,978	63	3,985	119,273	2,534	125,855	2,893,833
95.7	-	95.7	0.0	0.1	4.1	0.1	4.3	100.0
33,453,493	-	33,453,493	15,704	28,760	1,441,634	29,300	1,515,398	34,968,891
99.3	-	99.3	4.8	166.3	99.3	103.8	99.7	99.3

(キ) 湘南台支所

用途別 月別	家事用	業務用			浴場用		一時用
		営業用	公共用	工業用	浴場用	プール用	
4	804,644	138,958	48,067	68,736	247	543	2,074
5	1,062,247	150,445	55,108	87,088	0	430	1,513
6	901,155	148,105	63,580	67,298	293	3,447	1,468
7	1,008,606	142,488	66,464	88,568	0	12,170	1,646
8	902,401	152,718	84,432	78,221	326	22,718	1,779
9	1,096,943	157,787	77,530	101,023	0	21,995	1,801
10	871,076	143,502	62,207	69,926	309	14,394	2,754
11	1,022,424	146,696	67,255	88,681	0	515	889
12	864,141	141,642	63,610	65,751	294	760	852
1	1,053,114	154,249	60,256	84,409	0	496	1,144
2	889,857	140,835	53,762	60,625	263	479	1,472
3	876,272	125,503	46,208	78,649	0	511	688
計	11,352,880	1,742,928	748,479	938,975	1,732	78,458	18,080
月平均	946,073	145,244	62,373	78,248	144	6,538	1,507
全水量比(%)	73.0	11.2	4.8	6.0	0.0	0.5	0.1
前年度	11,291,467	1,734,186	725,444	1,044,995	1,757	76,192	27,832
前年度比(%)	100.5	100.5	103.2	89.9	98.6	103.0	65.0

(ク) 茅ヶ崎営業所

4	2,012,700	291,887	55,983	250,541	858	946	2,219
5	2,234,932	220,266	57,345	251,496	6	1,822	2,261
6	2,171,160	312,181	68,087	255,039	907	5,756	2,077
7	2,181,755	218,398	68,544	260,079	2	21,531	2,483
8	2,232,257	338,526	81,521	306,476	898	16,641	2,975
9	2,355,969	252,035	78,418	271,369	2	20,242	3,195
10	2,126,168	314,308	62,819	262,870	833	6,789	2,260
11	2,229,203	226,608	67,687	272,554	2	750	2,418
12	2,077,482	295,255	62,937	241,209	884	284	1,798
1	2,209,761	230,443	55,048	223,997	4	275	3,031
2	2,154,047	300,198	51,954	222,910	969	498	3,167
3	1,923,756	193,780	55,087	204,226	4	231	2,865
計	25,909,190	3,193,885	765,430	3,022,766	5,369	75,765	30,749
月平均	2,159,099	266,157	63,786	251,897	447	6,314	2,562
全水量比(%)	74.9	9.2	2.2	8.7	0.0	0.2	0.1
前年度	26,017,174	3,239,638	769,102	2,894,524	5,647	81,816	36,997
前年度比(%)	99.6	98.6	99.5	104.4	95.1	92.6	83.1

(ケ) 平塚営業所

4	1,838,101	413,540	99,121	367,354	503	89	2,587
5	2,125,697	245,046	101,183	241,060	451	1,020	1,125
6	1,991,405	446,438	116,792	371,768	636	5,618	2,680
7	2,118,612	248,987	115,675	244,669	409	15,154	3,321
8	2,020,595	474,260	145,601	414,975	673	57,618	4,822
9	2,240,628	274,174	135,033	277,619	482	24,551	2,466
10	1,970,025	448,226	106,663	389,279	633	6,725	2,824
11	2,126,059	246,939	118,649	264,894	462	233	2,619
12	1,918,852	434,506	115,080	373,273	568	355	3,654
1	2,129,467	247,954	103,615	245,081	427	11	2,530
2	1,962,111	425,555	95,505	338,011	597	90	4,274
3	1,815,382	209,079	89,417	249,766	347	48	4,274
計	24,256,934	4,114,704	1,342,334	3,777,749	6,188	111,512	37,176
月平均	2,021,411	342,892	111,861	314,812	516	9,293	3,098
全水量比(%)	59.2	10.0	3.3	9.2	0.0	0.3	0.1
前年度	24,386,860	4,226,633	1,429,746	3,813,877	6,995	112,896	22,586
前年度比(%)	99.5	97.4	93.9	99.1	88.5	98.8	164.6

(注) 全水量比は小数点以下第二位を四捨五入しているため、必ずしも計と一致しない。

(単位 m³)

小 計	分 水	有収水量計	無 収 水 量					合 計
			消防用水	管 等 洗浄用水	メ ー タ 不感水量	その他	計	
1,063,269	-	1,063,269	0	97	45,776	126	45,999	1,109,268
1,356,831	-	1,356,831	24	77	58,454	48	58,603	1,415,434
1,185,346	-	1,185,346	14	99	51,024	69	51,206	1,236,552
1,319,942	-	1,319,942	434	172	56,831	142	57,579	1,377,521
1,242,595	-	1,242,595	8,051	134	53,516	101	61,802	1,304,397
1,457,079	-	1,457,079	101	251	63,270	51	63,673	1,520,752
1,164,168	-	1,164,168	42	351	50,288	95	50,776	1,214,944
1,326,460	-	1,326,460	6	288	57,157	360	57,811	1,384,271
1,137,050	-	1,137,050	9	171	49,031	78	49,289	1,186,339
1,353,668	-	1,353,668	206	115	58,482	96	58,899	1,412,567
1,147,293	-	1,147,293	0	2,676	49,446	60	52,182	1,199,475
1,127,831	-	1,127,831	333	4,846	48,532	11,433	65,144	1,192,975
14,881,532	-	14,881,532	9,220	9,277	641,807	12,659	672,963	15,554,495
1,240,128	-	1,240,128	768	773	53,484	1,055	56,080	1,296,208
95.7	-	95.7	0.1	0.1	4.1	0.1	4.3	100.0
14,901,873	-	14,901,873	9,213	23,118	642,391	12,602	687,324	15,589,197
99.9	-	99.9	100.1	40.1	99.9	100.5	97.9	99.8
2,615,134	-	2,615,134	16	10,372	112,587	770	123,745	2,738,879
2,768,128	-	2,768,128	168	10,740	119,348	699	130,955	2,899,083
2,815,207	-	2,815,207	429	10,047	121,249	671	132,396	2,947,603
2,752,792	-	2,752,792	87	10,934	118,711	829	130,561	2,883,353
2,979,294	-	2,979,294	11,618	10,965	128,431	1,204	152,218	3,131,512
2,981,230	-	2,981,230	50	9,475	128,742	1,342	139,609	3,120,839
2,776,047	-	2,776,047	165	11,571	119,883	1,009	132,628	2,908,675
2,799,222	-	2,799,222	20	11,133	120,688	601	132,442	2,931,664
2,679,849	-	2,679,849	20	11,855	115,435	756	128,066	2,807,915
2,722,559	-	2,722,559	13	11,053	117,285	618	128,969	2,851,528
2,733,743	-	2,733,743	156	11,342	117,853	642	129,993	2,863,736
2,379,949	-	2,379,949	77	10,703	102,473	15,733	128,986	2,508,935
33,003,154	-	33,003,154	12,819	130,190	1,422,685	24,874	1,590,568	34,593,722
2,750,263	-	2,750,263	1,068	10,849	118,557	2,073	132,547	2,882,810
95.4	-	95.4	0.0	0.4	4.1	0.1	4.6	100.0
33,044,898	-	33,044,898	14,171	134,146	1,424,623	25,917	1,598,857	34,643,755
99.9	-	99.9	90.5	97.1	99.9	96.0	99.5	99.9
2,721,295	468,780	3,190,075	40	206	137,379	68	137,693	3,327,768
2,715,582	425,370	3,140,952	20	240	135,336	129	135,725	3,276,677
2,935,337	444,120	3,379,457	895	414	145,511	68	146,888	3,526,345
2,746,827	568,090	3,314,917	15,312	407	142,758	887	159,364	3,474,281
3,118,544	471,530	3,590,074	3,761	487	154,704	118	159,070	3,749,144
2,954,953	474,770	3,429,723	33	464	148,099	270	148,866	3,578,589
2,924,375	472,570	3,396,945	50	625	146,997	82	147,754	3,544,699
2,759,855	439,840	3,199,695	138	584	138,026	332	139,080	3,338,775
2,846,288	424,890	3,271,178	166	427	140,956	76	141,625	3,412,803
2,729,085	512,430	3,241,515	135	1,338	139,602	147	141,222	3,382,737
2,826,143	410,140	3,236,283	703	842	139,424	75	141,044	3,377,327
2,368,313	445,440	2,813,753	89	13,806	121,134	24,088	159,117	2,972,870
33,646,597	5,557,970	39,204,567	21,342	19,840	1,689,926	26,340	1,757,448	40,962,015
2,803,883	463,164	3,267,047	1,779	1,653	140,827	2,195	146,454	3,413,501
82.1	13.6	95.7	0.1	0.0	4.1	0.1	4.3	100.0
33,999,593	5,844,040	39,843,633	17,895	4,547	1,716,875	24,335	1,763,652	41,607,285
99.0	95.1	98.4	119.3	436.3	98.4	108.2	99.6	98.4

(コ) 二宮営業所

用途別 月別	家事用	業務用			浴場用		一時用
		営業用	公共用	工業用	浴場用	プール用	
4	575,102	65,651	13,314	6,692	-	0	273
5	628,056	60,684	13,528	12,433	-	482	191
6	615,689	69,369	16,483	6,295	-	937	261
7	619,739	58,775	20,197	11,596	-	2,376	645
8	645,007	72,675	20,289	6,537	-	3,587	891
9	669,998	65,126	21,029	11,243	-	3,966	371
10	619,477	72,034	14,804	6,296	-	2,302	834
11	623,951	60,339	17,708	12,432	-	129	932
12	604,009	64,884	16,170	6,436	-	2	1,051
1	631,839	60,223	13,745	11,758	-	2	640
2	610,769	63,489	13,449	6,531	-	0	1,117
3	520,675	51,076	14,543	10,832	-	61	510
計	7,364,311	764,325	195,259	109,081	-	13,844	7,716
月平均	613,693	63,694	16,272	9,090	-	1,154	643
全水量比(%)	82.9	8.6	2.2	1.2	-	0.2	0.1
前年度	7,470,595	792,578	200,026	120,384	-	11,806	6,436
前年度比(%)	98.6	96.4	97.6	90.6	-	117.3	119.9

(サ) 厚木営業所

4	1,674,929	526,078	112,154	186,009	623	2,454	2,402
5	1,880,452	272,299	106,906	147,918	0	3,438	2,405
6	1,819,093	556,471	136,831	195,166	674	9,802	2,668
7	1,875,091	272,673	122,739	164,550	0	24,097	4,976
8	1,832,337	605,518	153,117	254,050	497	29,746	3,166
9	1,975,421	313,612	132,009	208,676	0	30,051	1,468
10	1,759,025	565,230	122,063	216,264	417	10,142	1,137
11	1,884,126	285,846	125,101	181,225	0	2,446	1,672
12	1,756,495	548,560	135,886	196,246	498	271	2,499
1	1,882,843	272,823	116,762	165,004	0	1,586	2,660
2	1,790,793	527,002	111,846	189,920	641	284	2,995
3	1,623,926	236,887	102,745	155,775	0	802	3,547
計	21,754,531	4,982,999	1,478,159	2,260,803	3,350	115,119	31,595
月平均	1,812,878	415,250	123,180	188,400	279	9,593	2,633
全水量比(%)	67.9	15.5	4.6	7.1	0.0	0.4	0.1
前年度	21,783,389	5,180,458	1,475,861	2,175,479	3,277	137,359	19,810
前年度比(%)	99.9	96.2	100.2	103.9	102.2	83.8	159.5

(シ) 伊勢原営業所

4	798,635	128,005	37,397	47,494	-	99	509
5	707,349	129,490	33,091	30,222	-	264	492
6	847,223	131,071	43,303	49,329	-	4,014	549
7	707,417	132,501	37,548	32,661	-	3,979	571
8	861,932	145,462	43,747	58,548	-	12,902	778
9	755,049	158,571	36,785	36,112	-	9,269	903
10	833,550	135,240	38,371	50,782	-	1,678	892
11	700,825	130,662	35,801	34,050	-	154	253
12	806,321	125,559	40,470	48,673	-	36	210
1	698,400	127,801	36,640	29,815	-	21	243
2	843,599	123,387	36,844	42,842	-	17	416
3	613,642	110,987	31,653	33,041	-	14	308
計	9,173,942	1,578,736	451,650	493,569	-	32,447	6,124
月平均	764,495	131,561	37,638	41,131	-	2,704	510
全水量比(%)	74.8	12.9	3.7	4.0	-	0.3	0.0
前年度	9,258,576	1,720,467	471,798	537,896	-	33,794	9,029
前年度比(%)	99.1	91.8	95.7	91.8	-	96.0	67.8

(注) 全水量比は小数点以下第二位を四捨五入しているため、必ずしも計と一致しない。

(単位 m³)

小 計	分 水	有収水量計	無 収 水 量					合 計
			消防用水	管 等 洗浄用水	メ ー タ 不感水量	その他	計	
661,032	-	661,032	59	2,282	28,473	42	30,856	691,888
715,374	-	715,374	0	2,316	30,795	35	33,146	748,520
709,034	-	709,034	0	6,157	30,552	35	36,744	745,778
713,328	-	713,328	0	6,308	30,733	35	37,076	750,404
748,986	-	748,986	1,340	6,612	32,293	38	40,283	789,269
771,733	-	771,733	84	6,154	33,309	41	39,588	811,321
715,747	-	715,747	2	4,557	30,891	33	35,483	751,230
715,491	-	715,491	64	3,114	30,856	35	34,069	749,560
692,552	-	692,552	0	3,356	29,861	65	33,282	725,834
718,207	-	718,207	5	10,027	30,975	32	41,039	759,246
695,355	-	695,355	69	5,916	29,984	1,054	37,023	732,378
597,697	-	597,697	165	3,027	25,734	1,964	30,890	628,587
8,454,536	-	8,454,536	1,788	59,826	364,456	3,409	429,479	8,884,015
704,545	-	704,545	149	4,986	30,371	284	35,790	740,335
95.2	-	95.2	0.0	0.7	4.1	0.0	4.8	100.0
8,601,825	-	8,601,825	972	41,685	371,002	2,381	416,040	9,017,865
98.3	-	98.3	184.0	143.5	98.2	143.2	103.2	98.5

2,504,649	-	2,504,649	2	3,374	107,844	131	111,351	2,616,000
2,413,418	-	2,413,418	52	3,837	103,879	131	107,899	2,521,317
2,720,705	-	2,720,705	176	6,787	117,235	135	124,333	2,845,038
2,464,126	-	2,464,126	54	6,817	106,133	123	113,127	2,577,253
2,878,431	-	2,878,431	14,298	7,059	124,324	163	145,844	3,024,275
2,661,237	-	2,661,237	66	5,842	114,986	166	121,060	2,782,297
2,674,278	-	2,674,278	125	4,610	115,330	137	120,202	2,794,480
2,480,416	-	2,480,416	16	4,566	107,047	145	111,774	2,592,190
2,640,455	-	2,640,455	8	5,568	113,758	138	119,472	2,759,927
2,441,678	-	2,441,678	15	4,594	105,248	126	109,983	2,551,661
2,623,481	-	2,623,481	67	4,879	113,125	132	118,203	2,741,684
2,123,682	-	2,123,682	118	7,908	91,521	25,003	124,550	2,248,232
30,626,556	-	30,626,556	14,997	65,841	1,320,430	26,530	1,427,798	32,054,354
2,552,213	-	2,552,213	1,250	5,487	110,036	2,211	118,983	2,671,196
95.5	-	95.5	0.0	0.2	4.1	0.1	4.5	100.0
30,775,633	-	30,775,633	15,067	57,104	1,326,573	26,125	1,424,869	32,200,502
99.5	-	99.5	99.5	115.3	99.5	101.6	100.2	99.5

1,012,139	-	1,012,139	50	88	43,578	100	43,816	1,055,955
900,908	-	900,908	47	96	38,814	115	39,072	939,980
1,075,489	-	1,075,489	40	125	46,327	57	46,549	1,122,038
914,677	-	914,677	2,738	296	39,362	32	42,428	957,105
1,123,369	-	1,123,369	2,145	842	48,382	49	51,418	1,174,787
996,689	-	996,689	399	467	43,002	79	43,947	1,040,636
1,060,513	-	1,060,513	191	687	45,752	40	46,670	1,107,183
901,745	-	901,745	50	706	38,862	45	39,663	941,408
1,021,269	-	1,021,269	29	822	44,042	31	44,924	1,066,193
892,920	-	892,920	131	536	38,458	35	39,160	932,080
1,047,105	-	1,047,105	70	514	45,135	28	45,747	1,092,852
789,645	-	789,645	53	2,427	34,034	9,599	46,113	835,758
11,736,468	-	11,736,468	5,943	7,606	505,748	10,210	529,507	12,265,975
978,039	-	978,039	495	634	42,146	851	44,126	1,022,165
95.7	-	95.7	0.0	0.1	4.1	0.1	4.3	100.0
12,031,560	-	12,031,560	7,471	16,369	518,312	11,689	553,841	12,585,401
97.5	-	97.5	79.5	46.5	97.6	87.3	95.6	97.5

(ス) 海老名営業所

用途別 月別	家事用	業務用			浴場用		一時用
		営業用	公共用	工業用	浴場用	プール用	
4	869,145	135,396	55,658	92,279	112	355	1,726
5	975,930	172,582	53,120	106,358	0	494	2,157
6	941,030	163,408	62,416	112,406	159	4,424	3,782
7	964,942	165,261	54,369	134,129	0	4,416	3,209
8	948,372	169,453	64,184	146,017	204	22,927	3,240
9	1,012,353	191,138	71,767	142,408	0	13,811	2,547
10	911,871	149,611	52,145	127,565	204	5,095	1,704
11	965,002	164,219	53,234	142,563	0	659	2,061
12	917,376	147,804	57,436	119,411	128	274	1,703
1	985,302	164,730	57,296	123,681	0	164	1,224
2	924,638	139,561	45,013	83,908	103	146	1,102
3	845,500	140,168	49,800	120,550	0	94	1,174
計	11,261,461	1,903,331	676,438	1,451,275	910	52,859	25,629
月平均	938,455	158,611	56,370	120,940	76	4,405	2,136
全水量比(%)	67.0	11.3	4.0	8.6	0.0	0.3	0.2
前年度	11,310,349	1,845,616	692,535	1,152,902	940	55,397	27,526
前年度比(%)	99.6	103.1	97.7	125.9	96.8	95.4	93.1

(セ) 大和営業所

4	1,657,771	239,481	56,036	22,976	319	519	1,599
5	1,688,951	317,238	53,295	39,859	0	915	1,691
6	1,816,980	260,725	64,541	23,826	353	5,696	2,039
7	1,620,824	297,017	61,932	37,604	0	10,839	2,214
8	1,833,610	272,322	67,146	28,321	344	28,974	3,284
9	1,759,285	333,096	59,264	40,876	0	27,800	1,505
10	1,747,290	255,750	57,853	24,571	319	3,589	2,675
11	1,668,409	302,508	61,096	39,469	0	178	2,330
12	1,758,270	242,538	61,202	21,512	254	90	2,866
1	1,662,172	295,153	50,797	34,782	0	295	2,687
2	1,810,820	239,991	50,567	21,986	267	62	3,410
3	1,421,275	247,528	50,080	34,916	0	24	3,200
計	20,445,657	3,303,347	693,809	370,698	1,856	78,981	29,500
月平均	1,703,805	275,279	57,817	30,892	155	6,582	2,458
全水量比(%)	77.6	12.5	2.6	1.4	0.0	0.3	0.1
前年度	20,513,037	3,422,564	725,251	431,103	2,655	76,550	33,682
前年度比(%)	99.7	96.5	95.7	86.0	69.9	103.2	87.6

(ソ) 綾瀬営業所

4	601,814	81,867	15,794	50,459	-	100	333
5	637,527	109,237	15,452	73,189	-	751	3,551
6	662,517	89,030	18,939	52,450	-	1,586	423
7	618,271	109,171	18,243	78,045	-	8,721	471
8	661,094	87,018	20,589	58,847	-	9,457	683
9	655,623	120,428	18,080	86,673	-	8,690	756
10	640,800	84,581	18,722	51,982	-	2,545	392
11	636,872	113,547	19,516	83,057	-	487	347
12	622,262	82,297	18,222	51,203	-	77	303
1	649,243	110,097	16,811	79,904	-	102	850
2	644,809	82,491	14,027	48,202	-	333	1,039
3	524,019	90,623	14,478	67,652	-	47	857
計	7,554,851	1,160,387	208,873	781,663	-	32,896	10,005
月平均	629,571	96,699	17,406	65,139	-	2,741	834
全水量比(%)	74.1	11.4	2.0	7.7	-	0.3	0.1
前年度	7,631,756	1,231,447	208,387	756,358	-	42,630	16,414
前年度比(%)	99.0	94.2	100.2	103.3	-	77.2	61.0

(注) 全水量比は小数点以下第二位を四捨五入しているため、必ずしも計と一致しない。

(単位 m³)

小計	分水	有収水量計	無収水量					合計
			消防用水	管等 洗浄用水	メータ 不感水量	その他	計	
1,154,671	87,350	1,242,021	20	373	53,495	81	53,969	1,295,990
1,310,641	84,280	1,394,921	16	318	60,007	173	60,514	1,455,435
1,287,625	76,740	1,364,365	162	104	58,779	98	59,143	1,423,508
1,326,326	59,390	1,385,716	4,873	360	59,648	91	64,972	1,450,688
1,354,397	51,740	1,406,137	1,952	341	60,581	119	62,993	1,469,130
1,434,024	53,300	1,487,324	201	643	64,289	105	65,238	1,552,562
1,248,195	53,300	1,301,495	178	400	56,085	83	56,746	1,358,241
1,327,738	50,770	1,378,508	0	170	59,341	109	59,620	1,438,128
1,244,132	46,920	1,291,052	0	360	55,583	71	56,014	1,347,066
1,332,397	56,620	1,389,017	52	84	59,763	94	59,993	1,449,010
1,194,471	45,340	1,239,811	14	206	53,386	131	53,737	1,293,548
1,157,286	50,130	1,207,416	2	459	51,940	10,729	63,130	1,270,546
15,371,903	715,880	16,087,783	7,470	3,818	692,897	11,884	716,069	16,803,852
1,280,992	59,657	1,340,649	623	318	57,741	990	59,672	1,400,321
91.5	4.3	95.7	0.0	0.0	4.1	0.1	4.3	100.0
15,085,265	802,260	15,887,525	8,779	8,576	684,372	11,389	713,116	16,600,641
101.9	89.2	101.3	85.1	44.5	101.2	104.3	100.4	101.2

1,978,701	0	1,978,701	40	131	85,129	168	85,468	2,064,169
2,101,949	0	2,101,949	5	7,071	90,512	382	97,970	2,199,919
2,174,160	0	2,174,160	17	259	93,638	238	94,152	2,268,312
2,030,430	29,824	2,060,254	7,809	339	88,727	219	97,094	2,157,348
2,234,001	32,349	2,266,350	11	229	97,782	1,114	99,136	2,365,486
2,221,826	32,653	2,254,479	1	465	97,520	157	98,143	2,352,622
2,092,047	32,635	2,124,682	0	702	91,653	208	92,563	2,217,245
2,073,990	30,591	2,104,581	21	789	90,928	198	91,936	2,196,517
2,086,732	29,607	2,116,339	11	403	91,156	257	91,827	2,208,166
2,045,886	37,021	2,082,907	127	316	89,804	362	90,609	2,173,516
2,127,103	29,063	2,156,166	0	3,919	92,887	532	97,338	2,253,504
1,757,023	32,333	1,789,356	20	821	77,075	33,681	111,597	1,900,953
24,923,848	286,076	25,209,924	8,062	15,444	1,086,811	37,516	1,147,833	26,357,757
2,076,987	23,840	2,100,827	672	1,287	90,568	3,126	95,653	2,196,480
94.6	1.1	95.6	0.0	0.1	4.1	0.1	4.4	100.0
25,204,842	184,967	25,389,809	9,532	10,774	1,093,929	35,259	1,149,494	26,539,303
98.9	154.7	99.3	84.6	143.3	99.3	106.4	99.9	99.3

750,367	-	750,367	0	183	32,302	78	32,563	782,930
839,707	-	839,707	6	284	36,174	107	36,571	876,278
824,945	-	824,945	457	3,516	35,583	157	39,713	864,658
832,922	-	832,922	61	2,561	35,871	271	38,764	871,686
837,688	-	837,688	3,994	3,319	36,212	214	43,739	881,427
890,250	-	890,250	5	2,396	38,367	172	40,940	931,190
799,022	-	799,022	18	433	34,493	181	35,125	834,147
853,826	-	853,826	7	356	36,777	129	37,269	891,095
774,364	-	774,364	7	330	33,402	97	33,836	808,200
857,007	-	857,007	5	701	37,131	134	37,971	894,978
790,901	-	790,901	36	732	34,109	78	34,955	825,856
697,676	-	697,676	7	599	30,101	3,416	34,123	731,799
9,748,675	-	9,748,675	4,603	15,410	420,522	5,034	445,569	10,194,244
812,390	-	812,390	384	1,284	35,044	420	37,131	849,520
95.6	-	95.6	0.0	0.2	4.1	0.0	4.4	100.0
9,886,992	-	9,886,992	5,315	6,788	426,351	5,945	444,399	10,331,391
98.6	-	98.6	86.6	227.0	98.6	84.7	100.3	98.7

(夕) 箱根営業所

用途別 月 別	家事用	業 務 用			浴 場 用		一時用
		営業用	公共用	工業用	浴場用	プール用	
4	58,962	201,784	12,556	-	-	0	852
5	72,413	86,294	11,606	-	-	0	1,114
6	69,101	231,822	14,902	-	-	0	859
7	67,056	78,276	10,875	-	-	360	681
8	72,908	236,134	14,536	-	-	527	166
9	85,052	99,808	13,950	-	-	652	105
10	72,690	252,121	14,240	-	-	292	57
11	72,232	85,955	10,614	-	-	0	218
12	73,243	229,486	14,586	-	-	0	168
1	75,017	91,929	10,885	-	-	0	133
2	74,524	223,371	11,701	-	-	0	91
3	62,457	74,077	8,711	-	-	0	542
計	855,655	1,891,057	149,162	-	-	1,831	4,986
月 平 均	71,305	157,588	12,430	-	-	153	416
全水量比(%)	27.5	60.9	4.8	-	-	0.1	0.2
前 年 度	863,899	1,979,554	150,377	-	-	2,196	13,130
前年度比(%)	99.0	95.5	99.2	-	-	83.4	38.0

(注) 全水量比は小数点以下第二位を四捨五入しているため、必ずしも計と一致しない。

(単位 m³)

小 計	分 水	有収水量計	無 収 水 量					合 計
			消防用水	管 等 洗浄用水	メ ー タ 不感水量	その他	計	
274,154	-	274,154	0	4,414	11,835	52	16,301	290,455
171,427	-	171,427	20	4,734	7,505	43	12,302	183,729
316,684	-	316,684	0	4,541	14,018	54	18,613	335,297
157,248	-	157,248	0	5,021	6,842	59	11,922	169,170
324,271	-	324,271	0	4,587	14,039	94	18,720	342,991
199,567	-	199,567	0	4,990	8,763	95	13,848	213,415
339,400	-	339,400	0	15,056	14,838	66	29,960	369,360
169,019	-	169,019	0	5,499	7,355	52	12,906	181,925
317,483	-	317,483	0	5,000	13,829	52	18,881	336,364
177,964	-	177,964	0	5,079	7,983	60	13,122	191,086
309,687	-	309,687	0	4,756	13,575	40	18,371	328,058
145,787	-	145,787	20	12,512	6,469	345	19,346	165,133
2,902,691	-	2,902,691	40	76,189	127,051	1,012	204,292	3,106,983
241,891	-	241,891	3	6,349	10,588	84	17,024	258,915
93.4	-	93.4	0.0	2.5	4.1	0.0	6.6	100.0
3,009,156	-	3,009,156	19	67,350	130,997	1,037	199,403	3,208,559
96.5	-	96.5	210.5	113.1	97.0	97.6	102.5	96.8

(4) 点検件数

(単位 件)

点検 所別	用途別 区分	家事用	営業用	公共用	工業用	浴場用	プール用	一時用	分水	合計
		毎月	21,745	1,730	6,056	787	0	660	2,021	0
相模原	隔月	838,633	48,380	1,154	5,032	24	0	0	0	893,223
	計	860,378	50,110	7,210	5,819	24	660	2,021	0	926,222
相模大野	毎月	17,330	746	3,311	77	0	456	1,014	12	22,946
	隔月	632,752	26,381	518	603	30	6	0	0	660,290
	計	650,082	27,127	3,829	680	30	462	1,014	12	683,236
津久井	毎月	1,853	230	1,920	87	0	192	219	0	4,501
	隔月	127,432	5,941	935	569	0	48	0	0	134,925
	計	129,285	6,171	2,855	656	0	240	219	0	139,426
鎌倉	毎月	7,593	1,186	5,314	262	12	203	1,827	0	16,397
	隔月	407,474	22,330	506	498	30	12	0	0	430,850
	計	415,067	23,516	5,820	760	42	215	1,827	0	447,247
逗子	毎月	3,427	235	38	0	0	1	752	0	4,453
	隔月	216,788	10,367	1,550	12	12	88	0	0	228,817
	計	220,215	10,602	1,588	12	12	89	752	0	233,270
藤沢	毎月	14,260	1,387	5,661	410	0	494	1,694	0	23,906
	隔月	637,073	32,879	548	641	30	14	0	0	671,185
	計	651,333	34,266	6,209	1,051	30	508	1,694	0	695,091
湘南台	毎月	6,922	336	2,378	251	0	264	762	0	10,913
	隔月	283,357	17,509	373	1,525	12	0	0	0	302,776
	計	290,279	17,845	2,751	1,776	12	264	762	0	313,689
茅ヶ崎	毎月	12,356	1,352	4,374	795	0	420	1,727	0	21,024
	隔月	598,759	27,398	318	1,740	24	0	0	0	628,239
	計	611,115	28,750	4,692	2,535	24	420	1,727	0	649,263
平塚	毎月	12,160	1,552	5,729	1,203	2	672	1,278	12	22,608
	隔月	558,434	38,885	638	2,090	52	0	0	0	600,099
	計	570,594	40,437	6,367	3,293	54	672	1,278	12	622,707
二宮	毎月	2,372	310	2,494	146	0	69	388	0	5,779
	隔月	161,963	8,066	327	215	0	6	0	0	170,577
	計	164,335	8,376	2,821	361	0	75	388	0	176,356
厚木	毎月	13,197	1,779	5,870	1,246	0	516	1,209	0	23,817
	隔月	541,437	32,658	828	1,346	6	6	0	0	576,281
	計	554,634	34,437	6,698	2,592	6	522	1,209	0	600,098
伊勢原	毎月	6,070	429	1,193	501	0	204	418	0	8,815
	隔月	226,721	12,103	769	589	0	6	0	0	240,188
	計	232,791	12,532	1,962	1,090	0	210	418	0	249,003
海老名	毎月	5,370	764	1,896	247	0	264	503	12	9,056
	隔月	261,321	14,675	510	633	6	0	0	0	277,145
	計	266,691	15,439	2,406	880	6	264	503	12	286,201
大和	毎月	13,999	940	1,715	197	0	304	1,244	9	18,408
	隔月	534,636	33,455	1,578	1,276	12	0	0	0	570,957
	計	548,635	34,395	3,293	1,473	12	304	1,244	9	589,365
綾瀬	毎月	3,225	250	1,500	226	0	192	603	0	5,996
	隔月	168,941	9,262	236	2,373	0	0	0	0	180,812
	計	172,166	9,512	1,736	2,599	0	192	603	0	186,808
箱根	毎月	282	82	39	0	0	12	129	0	544
	隔月	17,854	4,411	293	0	0	0	0	0	22,558
	計	18,136	4,493	332	0	0	12	129	0	23,102
合計	毎月	142,161	13,308	49,488	6,435	14	4,923	15,788	45	232,162
	隔月	6,213,575	344,700	11,081	19,142	238	186	0	0	6,588,922
	計	6,355,736	358,008	60,569	25,577	252	5,109	15,788	45	6,821,084

5 給水工事・量水器

(1) 給水工事 ア 新設

所別 年度月別	相模原	相模 大野	津久井	鎌倉	逗子	藤沢	湘南台	茅ヶ崎	平塚	二宮	厚木	伊勢原	海老名	大和	綾瀬	箱根	計
9年度	2,220	1,123	394	916	505	1,552	1,092	2,020	1,311	553	2,004	637	619	1,379	473	43	16,841
10年度	1,978	1,107	354	787	428	1,455	865	1,657	1,304	521	1,896	623	531	1,114	415	38	15,073
11年度	2,308	1,200	306	890	486	1,272	888	1,722	1,254	498	1,841	649	646	1,110	389	38	15,497
12年度	2,352	1,048	345	906	533	1,457	1,054	1,561	1,710	486	1,684	763	608	1,131	492	36	16,166
13年度	2,618	1,229	279	815	447	1,873	1,068	1,878	1,787	517	1,653	610	581	1,199	592	22	17,168
14年度	2,539	1,410	260	997	425	1,792	1,103	1,843	1,680	484	1,612	697	590	1,305	559	49	17,345
4月	187	57	19	108	55	99	102	139	127	41	102	31	59	71	70	4	1,271
5月	209	73	16	47	38	103	46	143	85	43	103	33	66	140	50	3	1,198
6月	167	104	16	50	32	114	57	116	129	51	99	48	33	83	38	1	1,138
7月	195	103	25	75	30	214	134	174	163	38	127	66	30	75	45	5	1,499
8月	192	71	19	61	28	98	70	155	125	38	86	38	43	72	22	4	1,122
9月	211	98	13	89	45	182	83	144	152	82	116	42	67	90	76	17	1,507
10月	204	85	15	89	38	134	52	161	134	42	137	56	29	161	49	1	1,387
11月	201	82	37	60	32	132	67	107	104	32	112	65	41	81	31	1	1,185
12月	211	127	39	81	28	173	54	128	136	24	165	70	72	95	32	2	1,437
1月	136	149	11	71	31	114	65	171	134	16	158	77	21	108	22	0	1,284
2月	240	232	24	115	34	166	127	173	192	22	163	96	65	153	56	4	1,862
3月	386	229	26	151	34	263	246	232	199	55	244	75	64	176	68	7	2,379
月平均	211.6	117.5	21.7	83.1	35.4	149.3	91.9	153.6	140.0	40.3	134.3	58.1	49.2	108.8	46.6	4.1	1,445.4
前年度との 比較(%)	97.0	114.7	93.2	122.3	95.1	95.7	103.3	98.1	94.0	93.6	97.5	114.3	101.5	108.8	94.4	222.7	101.0

イ 改 造

所別 年度月別	相模原	相模 大野	津久井	鎌倉	逗子	藤沢	湘南台	茅ヶ崎	平塚	二宮	厚木	伊勢原	海老名	大和	綾瀬	箱根	計
9年度	1,810	1,242	248	1,146	655	1,437	627	1,357	1,566	577	1,065	487	548	1,036	320	48	14,169
10年度	1,503	996	178	943	541	1,149	600	1,167	1,330	375	894	396	433	876	310	46	11,737
11年度	1,580	1,301	195	816	517	1,110	546	1,156	1,219	351	927	445	427	898	294	55	11,837
12年度	1,624	990	199	905	513	1,148	505	1,164	1,186	359	938	403	469	874	316	65	11,658
13年度	1,510	947	185	944	466	1,109	587	1,197	1,126	480	903	347	404	842	350	73	11,470
14年度	1,493	856	192	883	458	1,106	463	1,208	1,050	285	826	387	341	853	356	64	10,821
4月	108	78	16	76	52	96	59	90	104	30	80	28	18	66	31	9	941
5月	123	72	9	59	50	88	35	102	66	21	69	26	30	87	23	5	865
6月	113	70	8	79	30	70	37	91	80	26	61	29	17	52	26	4	793
7月	146	65	12	73	42	90	32	91	95	36	81	50	27	52	28	2	922
8月	131	66	10	58	25	85	33	80	81	22	59	35	31	74	24	6	820
9月	129	61	15	72	33	94	33	115	73	20	63	30	46	67	24	9	884
10月	135	55	20	88	44	97	35	138	126	23	62	43	24	100	40	4	1,034
11月	130	71	21	73	40	100	25	97	85	21	78	35	23	79	18	6	902
12月	124	68	37	81	36	111	34	97	100	26	79	30	43	72	27	8	973
1月	79	91	9	66	27	60	35	86	84	15	52	17	19	69	31	1	741
2月	121	77	20	72	36	91	64	101	74	19	58	32	29	58	50	2	904
3月	154	82	15	86	43	124	41	120	82	26	84	32	34	77	34	8	1,042
月平均	124.4	71.3	16.0	73.6	38.2	92.2	38.6	100.7	87.5	23.8	68.8	32.3	28.4	71.1	29.7	5.3	901.8
前年度との 比較(%)	98.9	90.4	103.8	93.5	98.3	99.7	78.9	100.9	93.3	59.4	91.5	111.5	84.4	101.3	101.7	87.7	94.3

ウ 撤 去

所別 年度月別	相模原	相模 大野	津久井	鎌倉	逗子	藤沢	湘南台	茅ヶ崎	平塚	二宮	厚木	伊勢原	海老名	大和	綾瀬	箱根	計
	9年度	559	367	79	284	68	389	199	300	416	32	186	76	170	403	32	5
10年度	598	443	46	437	116	419	217	241	405	52	282	73	93	353	69	6	3,850
11年度	823	730	46	269	98	886	234	420	246	59	307	89	224	391	106	3	4,931
12年度	741	524	22	390	77	380	233	324	483	82	276	122	194	445	64	2	4,359
13年度	571	396	48	343	116	357	348	347	497	87	294	122	182	378	104	10	4,200
14年度	530	402	48	324	115	759	178	427	596	95	258	187	197	747	94	13	4,970
4月	36	41	15	26	3	44	25	51	27	4	14	17	8	64	3	0	378
5月	41	43	1	8	14	296	16	36	43	27	33	9	10	60	11	0	648
6月	97	34	10	10	2	53	19	40	42	14	23	17	4	62	26	0	453
7月	37	9	7	18	10	85	8	23	54	6	18	19	10	29	2	1	336
8月	35	22	1	43	1	23	10	46	18	3	33	25	25	47	0	3	335
9月	32	46	3	42	4	42	9	37	34	2	49	8	16	51	11	0	386
10月	32	30	1	30	9	29	8	30	23	19	12	21	4	63	14	2	327
11月	66	25	2	24	6	28	6	25	45	4	8	32	34	62	2	5	374
12月	38	26	0	30	27	47	7	16	171	1	16	14	28	49	2	1	473
1月	29	48	5	53	17	38	47	18	36	1	5	4	4	109	9	0	423
2月	49	48	1	5	13	45	13	80	55	2	30	8	31	70	6	1	457
3月	38	30	2	35	9	29	10	25	48	12	17	13	23	81	8	0	380
月平均	44.2	33.5	4	27	9.6	63.3	14.8	35.6	49.7	7.9	21.5	15.6	16.4	62.3	7.8	1.1	414.2
前年度との 比較(%)	92.8	101.5	100	94.5	99.1	212.6	51.1	123.1	119.9	109.2	87.8	153.3	108.2	197.6	90.4	130	118.3

工 修 理

所別 年度月別	相模原	相模 大野	津久井	鎌倉	逗子	藤沢	湘南台	茅ヶ崎	平塚	二宮	厚木	伊勢原	海老名	大和	綾瀬	箱根	計
	9年度	2,288	1,692	815	3,759	2,501	3,161	830	3,142	3,350	1,067	976	1,041	1,118	963	667	390
10年度	2,112	1,662	755	3,558	2,113	2,895	1,015	3,041	3,073	919	1,185	987	894	830	539	232	25,810
11年度	2,606	1,512	712	3,795	1,891	3,222	1,090	2,765	3,797	912	742	1,025	910	760	479	153	26,371
12年度	1,587	1,619	1,084	3,685	1,745	2,893	596	2,568	2,436	898	790	1,018	897	677	406	274	23,173
13年度	1,423	1,469	854	2,990	1,705	2,183	886	2,126	2,245	796	612	772	751	511	425	190	19,938
14年度	1,307	1,641	720	2,783	1,642	1,694	719	1,975	2,298	746	474	695	763	543	378	181	18,559
4月	102	131	47	196	120	132	49	137	177	63	40	53	57	34	31	15	1,384
5月	109	122	50	232	137	144	59	166	184	52	44	54	54	29	27	16	1,479
6月	109	123	48	232	130	140	56	159	152	58	26	70	55	50	32	8	1,448
7月	120	148	63	218	145	146	62	151	175	63	33	63	62	22	26	20	1,517
8月	90	140	58	228	138	144	58	208	224	68	52	53	71	27	40	11	1,610
9月	93	164	67	291	157	141	68	163	237	72	48	68	78	45	29	14	1,735
10月	112	163	62	222	144	158	70	163	190	62	40	59	63	40	33	2	1,583
11月	99	126	53	233	144	149	57	155	203	72	40	61	59	34	33	15	1,533
12月	117	121	60	257	126	160	71	179	216	58	40	58	80	101	42	18	1,704
1月	140	153	82	241	153	132	81	215	194	76	26	70	76	62	42	33	1,776
2月	105	106	67	226	133	113	41	175	199	63	49	49	62	55	24	15	1,482
3月	111	144	63	207	115	135	47	104	147	39	36	37	46	44	19	14	1,308
月平均	108.9	136.8	60	231.9	136.8	141.2	59.9	164.6	191.5	62.2	39.5	57.9	63.6	45.3	31.5	15.1	1,546.60
前年度との 比較(%)	91.8	111.7	84.3	93.1	96.3	77.6	81.2	92.9	102.4	93.7	77.5	90	101.6	106.3	88.9	95.3	93.1

(2) 量水器修理状況

(単位 個)

口径(mm) 月別	13	20	25	30	40	50	75	100	150	200	250	300	350	計
4	8,551	3,981	20	49	223	62	5	7	0	0	0	0	0	12,898
5	10,892	5,193	274	0	0	0	0	0	0	0	0	0	0	16,359
6	0	0	0	0	0	0	0	0	0	0	0	0	0	0
7	19,250	6,313	1,497	0	0	0	0	0	0	0	0	0	0	27,060
8	0	0	0	0	0	0	0	0	0	0	0	0	0	0
9	135	125	2	0	0	0	1	0	0	0	0	0	0	263
10	4,618	16,854	801	12	113	101	23	7	0	0	0	0	0	22,529
11	26	28	0	0	0	0	0	0	0	0	0	0	0	54
12	35,556	23,773	2,447	8	195	100	15	9	0	0	0	0	0	62,103
1	0	0	0	0	0	0	0	0	0	0	0	0	0	0
2	44	0	0	0	0	0	0	0	0	0	0	0	0	44
3	0	0	0	0	0	45	0	0	0	0	0	0	0	45
計	79,072	56,267	5,041	69	531	308	44	23	0	0	0	0	0	141,355
前年度	69,402	59,086	7,821	52	391	137	87	21	14	0	0	0	0	137,011
前年度との 比較(%)	114	95	64	133	136	225	51	110	0	0	0	0	0	103

(3) 口径別量水器設置数 (所別)

所別 区分 口径	相模原営業所			相模原営業所 相模大野支所			津久井営業所			鎌倉営業所		
	当年度	前年度	前年度 対比%	当年度	前年度	前年度 対比%	当年度	前年度	前年度 対比%	当年度	前年度	前年度 対比%
13mm	94,349	93,278	101.1	66,998	66,530	100.7	10,070	10,124	99.5	31,137	31,022	100.4
20	66,780	64,126	104.1	50,165	49,102	102.2	13,300	13,076	101.7	37,628	36,492	103.1
25	3,671	3,644	100.7	2,975	2,976	100.0	428	425	100.7	8,715	8,944	97.4
30	25	26	96.2	2	2	100.0	8	8	100.0	-	-	-
40	790	776	101.8	450	450	100.0	114	107	106.5	424	426	99.5
50	434	383	113.3	241	214	112.6	51	51	100.0	(3) 242	(3) 228	106.1
75	74	75	98.7	67	67	100.0	(1) 14	(1) 14	100.0	41	39	105.1
100	(1) 33	(1) 33	100.0	21	22	95.5	(11) 14	(11) 14	100.0	(2) 26	24	108.3
150	(1) 19	(1) 20	95.0	16	17	94.1	(5) 5	(5) 5	100.0	(3) 8	(3) 8	100.0
200	11	9	122.2	3	3	100.0	(5) 5	(5) 5	100.0	(13) 16	(6) 9	177.8
250	(1) 3	(1) 3	100.0	1	1	100.0	-	-	-	(1) 4	(1) 4	100.0
300	(3) 5	(1) 4	125.0	1	(2) 3	33.3	-	-	-	(8) 9	(4) 5	180.0
350	(1) 1	(1) 1	100.0	-	-	-	-	-	-	-	-	-
400	-	-	-	-	-	-	-	-	-	-	-	-
計	(7) 166,195	(5) 162,378	102.4	120,940	(2) 119,387	101.3	(22) 24,009	(22) 23,829	100.8	(30) 78,250	(17) 77,201	101.4

所別 区分 口径	平塚営業所			二宮営業所			厚木営業所			伊勢原営業所		
	当年度	前年度	前年度 対比%	当年度	前年度	前年度 対比%	当年度	前年度	前年度 対比%	当年度	前年度	前年度 対比%
13mm	59,775	59,443	100.6	12,292	12,300	99.9	57,232	56,504	101.3	25,744	25,651	100.4
20	45,449	43,806	103.8	17,018	16,621	102.4	45,068	43,886	102.7	17,656	17,140	103.0
25	3,562	3,640	97.9	1,093	1,096	99.7	2,846	2,825	100.7	840	834	100.7
30	75	77	97.4	10	10	100.0	-	-	-	2	2	100.0
40	565	563	100.4	86	84	102.4	669	661	101.2	210	207	101.4
50	(1) 378	(1) 355	106.5	60	61	98.4	330	315	104.8	109	(2) 105	103.8
75	(2) 66	(2) 65	101.5	8	8	100.0	71	69	102.9	16	17	94.1
100	(2) 40	(2) 41	97.6	8	8	100.0	29	30	96.7	9	10	90.0
150	(2) 23	19	121.1	-	(2) 2	0.0	(3) 30	(1) 27	111.1	-	(2) 2	0.0
200	(4) 12	(3) 11	109.1	-	(1) 1	0.0	(4) 9	(3) 8	112.5	1	(1) 2	50.0
250	1	1	100.0	-	-	-	(1) 4	(1) 4	100.0	-	-	-
300	(2) 4	(1) 3	133.3	-	(1) 1	0.0	(3) 3	(3) 3	100.0	-	-	-
350	-	-	-	-	-	-	-	-	-	-	-	-
400	-	-	-	-	-	-	-	-	-	-	-	-
計	(13) 109,950	(9) 108,024	101.8	30,575	(4) 30,192	101.3	(11) 106,291	(8) 104,332	101.9	44,587	(5) 43,970	101.4

所別 区分 口径	寒川浄水場			谷ヶ原浄水場			合 計		
	当年度	前年度	前年度 対比%	当年度	前年度	前年度 対比%	当年度	前年度	前年度 対比%
13mm	-	-	-	-	-	-	623,598	619,534	100.7
20	-	-	-	-	-	-	525,394	507,656	103.5
25	-	-	-	-	-	-	44,083	44,428	99.2
30	-	-	-	-	-	-	214	224	95.5
40	-	-	-	-	-	-	5,950	5,914	100.6
50	-	-	-	-	-	-	3,376	3,118	108.3
75	(2) 2	(2) 2	100.0	-	-	-	578	576	100.3
100	(5) 5	(5) 5	100.0	-	-	-	295	299	98.7
150	-	-	-	(1) 1	(1) 1	100.0	156	154	101.3
200	-	-	-	(1) 1	(1) 1	100.0	92	90	102.2
250	-	-	-	-	-	-	21	21	100.0
300	-	-	-	-	-	-	36	36	100.0
350	-	-	-	-	-	-	3	3	100.0
400	-	-	-	-	-	-	-	-	-
計	(7) 7	(7) 7	100.0	(2) 2	(2) 2	100.0	1,203,796	1,182,053	101.8

(注) ()内数字は内数で、配水メーターを表す。

平成15年3月31日現(単位 個)

逗子営業所			藤沢営業所			藤沢営業所 湘南台支所			茅ヶ崎営業所		
当年度	前年度	前年度 対比%	当年度	前年度	前年度 対比%	当年度	前年度	前年度 対比%	当年度	前年度	前年度 対比%
13,091	13,130	99.7	60,595	59,756	101.4	31,549	31,279	100.9	52,463	52,189	100.5
22,043	21,604	102.0	55,235	53,155	103.9	21,813	20,839	104.7	56,381	54,143	104.1
4,871	4,919	99.0	5,805	5,887	98.6	1,609	1,605	100.2	3,516	3,519	99.9
16	18	88.9	34	35	97.1	6	6	100.0	6	9	66.7
218	221	98.6	699	700	99.9	228	220	103.6	407	407	100.0
91	89	102.2	(1) 402	(1) 370	108.6	168	159	105.7	243	215	113.0
21	22	95.5	58	60	96.7	26	26	100.0	38	38	100.0
4	(2) 6	66.7	32	32	100.0	9	8	112.5	25	25	100.0
2	2	100.0	(1) 22	21	104.8	6	(1) 7	85.7	9	9	100.0
-	(7) 7	0.0	(2) 9	(1) 8	112.5	3	3	100.0	4	(1) 5	80.0
1	1	100.0	4	4	100.0	-	-	-	-	-	-
1	(4) 5	20.0	(4) 5	1	500.0	1	(2) 3	33.3	3	(2) 5	60.0
-	-	-	-	-	-	-	-	-	1	1	100.0
-	-	-	-	-	-	-	-	-	-	-	-
40,359	(13) 40,024	100.8	(8) 122,900	(2) 120,029	102.4	55,418	(3) 54,155	102.3	113,096	(3) 110,565	102.3
海老名営業所			大和営業所			綾瀬営業所			箱根営業所		
当年度	前年度	前年度 対比%	当年度	前年度	前年度 対比%	当年度	前年度	前年度 対比%	当年度	前年度	前年度 対比%
24,981	24,987	100.0	65,484	65,553	99.9	16,214	16,172	100.3	1,624	1,616	100.5
23,871	22,862	104.4	35,996	34,282	105.0	15,378	14,941	102.9	1,613	1,581	102.0
1,015	1,000	101.5	2,082	2,064	100.9	572	570	100.4	483	480	100.6
1	1	100.0	-	-	-	-	-	-	29	30	96.7
223	220	101.4	520	520	100.0	147	147	100.0	200	205	97.6
132	122	108.2	270	243	111.1	102	89	114.6	123	119	103.4
16	16	100.0	35	32	109.4	7	8	87.5	(1) 18	(1) 18	100.0
(1) 13	(1) 13	100.0	14	14	100.0	9	10	90.0	(2) 4	(2) 4	100.0
(2) 7	5	140.0	6	(1) 6	100.0	0	(1) 1	0.0	(2) 2	(2) 2	100.0
(6) 8	(1) 3	266.7	2	2	100.0	1	(5) 6	16.7	(7) 7	(7) 7	100.0
1	1	100.0	1	1	100.0	1	1	100.0	-	-	-
(2) 3	1	300.0	1	(1) 1	0.0	0	(1) 1	0.0	-	-	-
(1) 1	(1) 1	100.0	-	-	-	-	-	-	-	-	-
-	-	-	-	-	-	-	-	-	-	-	-
(12) 50,272	(3) 49,232	102.1	104,411	(2) 102,718	101.6	32,431	(7) 31,946	101.5	(12) 4,103	(12) 4,062	101.0

6 経 営

(1) 給水戸数及び用途別給水戸数

ア 給水戸数

(単位 戸)

所別 月別 市町別	4	5	6	7	8	9	10	11	12	1	2	3
相模原営業所												
相模原市	154,310	155,014	155,253	155,384	155,564	155,777	155,776	156,124	156,202	156,359	156,357	155,561
相模大野支所												
相模原市	110,931	111,515	111,733	111,808	111,827	111,929	111,931	112,038	112,049	112,191	111,892	111,554
津久井営業所												
城山町	8,727	8,743	8,761	8,757	8,783	8,780	8,806	8,804	8,806	8,827	8,833	8,826
津久井町	7,402	7,409	7,401	7,418	7,418	7,414	7,416	7,414	7,409	7,420	7,407	7,412
相模湖町	4,300	4,328	4,317	4,356	4,355	4,359	4,329	4,335	4,329	4,337	4,330	4,295
藤野町	3,059	3,061	3,073	3,079	3,084	3,079	3,074	3,071	3,072	3,075	3,073	3,073
小 計	23,488	23,541	23,552	23,610	23,640	23,632	23,625	23,624	23,616	23,659	23,643	23,606
鎌倉営業所												
鎌倉市	74,122	74,084	74,181	74,231	74,298	74,393	74,433	74,521	74,462	74,585	74,601	74,533
逗子営業所												
逗子市	26,101	26,137	26,187	26,222	26,213	26,238	26,249	26,281	26,265	26,278	26,251	26,258
葉山町	13,040	13,096	13,138	13,173	13,224	13,219	13,220	13,224	13,235	13,245	13,250	13,260
小 計	39,141	39,233	39,325	39,395	39,437	39,457	39,469	39,505	39,500	39,523	39,501	39,518
藤沢営業所												
藤沢市	112,549	113,038	113,175	113,296	113,361	113,599	113,652	113,863	113,865	113,971	114,022	113,772
湘南台支所												
藤沢市	52,259	52,479	52,735	52,805	52,878	53,034	53,217	53,310	53,329	53,336	53,169	52,846
茅ヶ崎営業所												
茅ヶ崎市	89,702	90,041	90,129	90,252	90,303	90,514	90,456	90,572	90,552	90,597	90,575	90,309
平塚市	186	187	185	191	194	192	192	193	192	190	188	185
寒川町	15,603	15,571	15,604	15,605	15,755	15,711	15,734	15,746	15,758	15,747	15,710	15,655
小 計	105,491	105,799	105,918	106,048	106,252	106,417	106,382	106,511	106,502	106,534	106,473	106,149
平塚営業所												
平塚市	103,766	103,991	104,149	104,209	104,252	104,414	104,502	104,596	104,523	104,554	104,411	103,836
二宮営業所												
小田原市	4,139	4,145	4,146	4,157	4,157	4,167	4,170	4,180	4,175	4,188	4,187	4,179
大磯町	12,576	12,607	12,639	12,673	12,701	12,698	12,721	12,710	12,705	12,706	12,750	12,750
二宮町	12,065	12,106	12,102	12,124	12,147	12,146	12,145	12,174	12,188	12,185	12,184	12,161
小 計	28,780	28,858	28,887	28,954	29,005	29,011	29,036	29,064	29,068	29,079	29,121	29,090
厚木営業所												
厚木市	92,049	92,612	92,818	92,829	92,975	93,004	93,083	93,118	93,001	92,843	92,119	91,612
愛川町	4,695	4,709	4,721	4,758	4,752	4,735	4,735	4,733	4,722	4,720	4,772	4,773
小計	96,744	97,321	97,539	97,587	97,727	97,739	97,818	97,851	97,723	97,563	96,891	96,385
伊勢原営業所												
伊勢原市	41,713	41,883	41,972	42,014	42,021	42,052	42,106	42,034	41,978	42,027	41,907	41,891
海老名営業所												
海老名市	47,360	47,465	47,539	47,601	47,653	47,739	47,818	47,879	47,918	48,115	48,181	48,225
大和営業所												
大和市	98,127	98,537	98,794	98,801	98,847	98,950	99,043	99,088	99,134	99,169	99,199	99,275
綾瀬営業所												
綾瀬市	30,617	30,705	30,727	30,764	30,782	30,797	30,830	30,858	30,826	30,851	30,841	30,870
箱根営業所												
箱根町	3,934	3,935	3,950	3,947	3,963	3,971	3,967	3,980	3,979	3,975	3,969	3,971
合 計	1,123,332	1,127,398	1,129,429	1,130,454	1,131,507	1,132,911	1,133,605	1,134,846	1,134,674	1,135,491	1,134,178	1,131,082

イ 用途別給水戸数

(単位 戸)

年 度 別 所 別	用途別	家事用	営業用	公共用	工業用	浴場用	プール用	一時用	合計
	10	988,277	58,412	5,731	3,985	49	437	1,368	1,058,259
11	1,003,454	58,553	5,800	3,897	49	443	1,427	1,073,623	
12	1,023,945	58,641	5,872	3,826	43	445	1,498	1,094,270	
13	1,044,751	58,400	5,942	3,766	42	443	1,533	1,114,877	
14	1,061,106	58,308	5,998	3,706	40	440	1,484	1,131,082	
相 模 原	145,572	8,150	701	891	4	55	188	155,561	
相 模 大 野	106,485	4,463	365	105	5	39	92	111,554	
津 久 井	22,135	1,003	317	103	0	24	24	23,606	
鎌 倉	69,917	3,788	532	104	6	19	167	74,533	
逗 子	37,437	1,739	262	2	2	14	62	39,518	
藤 沢	107,260	5,579	562	140	5	43	183	113,772	
湘 南 台	49,258	2,954	258	272	2	22	80	52,846	
茅 ヶ 崎	100,477	4,682	421	355	4	35	175	106,149	
平 塚	96,049	6,574	591	449	8	56	109	103,836	
二 宮	27,372	1,371	262	48	0	7	30	29,090	
厚 木	89,655	5,593	627	329	1	44	136	96,385	
伊 勢 原	39,417	2,052	230	144	0	18	30	41,891	
海 老 名	45,300	2,491	245	125	1	22	41	48,225	
大 和	92,918	5,585	408	225	2	25	112	99,275	
綾 瀬	28,687	1,545	164	414	0	16	44	30,870	
箱 根	3,167	739	53	0	0	1	11	3,971	

(2) 給水人口及び給水普及率

ア 営業所別給水人口

(平成15年3月31日現在)

所別 市町別	区分 面積 km ²	給水区域内		現在給水		普及率 (人口比) %
		世帯数 世帯	人口 人	戸数 戸	人口 人	
相模原営業所 相模原市	60.95	142,761	365,771	155,561	365,218	99.8
相模大野支所 相模原市	29.46	105,622	250,584	111,554	249,363	99.5
津久井営業所 城山町	19.90	7,960	23,177	8,826	23,136	99.8
津久井町	22.99	6,783	19,634	7,412	19,550	99.6
相模湖町	31.59	3,658	10,455	4,295	10,381	99.3
藤野町	21.79	2,610	8,136	3,073	8,036	98.8
小計	96.27	21,011	61,402	23,606	61,103	99.5
鎌倉営業所 鎌倉市	39.60	67,129	167,683	74,533	167,593	99.9
逗子営業所 逗子市	17.34	23,235	58,506	26,258	58,503	100.0
葉山町	16.83	11,646	31,130	13,260	31,117	100.0
小計	34.17	34,881	89,636	39,518	89,620	100.0
藤沢営業所 藤沢市	34.88	107,287	266,983	113,772	266,871	100.0
湘南台支所 藤沢市	34.63	48,519	121,217	52,846	120,682	99.6
茅ヶ崎営業所 茅ヶ崎市	35.76	84,725	224,847	90,309	224,683	99.9
平塚市	0.41	198	464	185	459	98.9
寒川町	13.42	16,614	46,576	15,655	46,562	100.0
小計	49.59	101,537	271,887	106,149	271,704	99.9
平塚営業所 平塚市	67.25	95,809	254,722	103,836	253,873	99.7
二宮営業所 小田原市	8.88	3,798	11,763	4,179	11,645	99.0
大磯町	17.23	11,493	32,490	12,750	32,433	99.8
二宮町	9.08	11,036	30,643	12,161	30,571	99.8
小計	35.19	26,327	74,896	29,090	74,649	99.7
厚木営業所 厚木市	93.83	86,615	219,804	91,612	217,109	98.8
愛川町	5.62	3,614	9,681	4,773	9,520	98.3
小計	99.45	90,229	229,485	96,385	226,629	98.8
伊勢原営業所 伊勢原市	55.52	38,916	100,008	41,891	99,214	99.2
海老名営業所 海老名市	26.48	45,098	120,220	48,225	120,044	99.9
大和営業所 大和市	27.06	88,980	217,670	99,275	217,050	99.7
綾瀬営業所 綾瀬市	22.28	29,625	81,713	30,870	81,625	99.9
箱根営業所 箱根町	32.90	3,417	7,658	3,971	6,847	89.4
合計	745.68	1,047,148	2,681,535	1,131,082	2,672,085	99.6

(注) 面積は、平成13年10月1日現在の「全国都道府県市区町村別面積調」(国土地理院)を基準としたものである。
ただし、茅ヶ崎市、平塚市、大磯町は、境界未定のため、昭和62年10月1日現在の「全国都道府県市区町村別面積調」(国土地理院)を基準としたものである。

イ 市町別給水人口

(平成15年3月31日現在)

区分 市町別	行政区域内			給水区域内				現在給水		普及率 (人口比) %
	面積 km ²	世帯数 世帯	人口 人	区域	面積 km ²	世帯数 世帯	人口 人	戸数 戸	人口 人	
平塚市	67.88	96,046	255,308	全域 (土屋のうち字 遠藤原を除く)	67.66	96,007	255,186	104,021	254,332	99.7
鎌倉市	39.60	67,129	167,683	全域	39.60	67,129	167,683	74,533	167,593	99.9
藤沢市	69.51	155,806	388,200	全域	69.51	155,806	388,200	166,618	387,553	99.8
小田原市	114.09	73,201	199,293	一部	8.88	3,798	11,763	4,179	11,645	99.0
茅ヶ崎市	35.76	84,725	224,847	全域	35.76	84,725	224,847	90,309	224,683	99.9
逗子市	17.34	23,235	58,506	全域	17.34	23,235	58,506	26,258	58,503	100.0
相模原市	90.41	248,383	616,355	全域	90.41	248,383	616,355	267,115	614,581	99.7
厚木市	93.83	86,615	219,804	全域	93.83	86,615	219,804	91,612	217,109	98.8
大和市	27.06	88,980	217,670	全域	27.06	88,980	217,670	99,275	217,050	99.7
伊勢原市	55.52	38,916	100,008	全域	55.52	38,916	100,008	41,891	99,214	99.2
海老名市	26.48	45,098	120,220	全域	26.48	45,098	120,220	48,225	120,044	99.9
綾瀬市	22.28	29,625	81,713	全域	22.28	29,625	81,713	30,870	81,625	99.9
葉山町	17.06	11,646	31,130	一部	16.83	11,646	31,130	13,260	31,117	100.0
寒川町	13.42	16,614	46,576	全域	13.42	16,614	46,576	15,655	46,562	100.0
大磯町	17.23	11,493	32,490	全域	17.23	11,493	32,490	12,750	32,433	99.8
二宮町	9.08	11,036	30,643	全域	9.08	11,036	30,643	12,161	30,571	99.8
箱根町	92.82	7,236	15,084	一部	32.90	3,417	7,658	3,971	6,847	89.4
愛川町	34.29	15,006	42,803	一部	5.62	3,614	9,681	4,773	9,520	98.3
城山町	19.90	7,960	23,177	全域	19.90	7,960	23,177	8,826	23,136	99.8
津久井町	122.04	9,663	29,605	一部	22.99	6,783	19,634	7,412	19,550	99.6
相模湖町	31.59	3,658	10,455	全域	31.59	3,658	10,455	4,295	10,381	99.3
藤野町	64.91	3,412	10,997	一部	21.79	2,610	8,136	3,073	8,036	98.8
合計	1,082.10	1,135,483	2,922,567		745.68	1,047,148	2,681,535	1,131,082	2,672,085	99.6

(注) 面積は、平成13年10月1日現在の「全国都道府県市区町村別面積調」(国土地理院)を基準としたものである。
ただし、茅ヶ崎市、平塚市、大磯町は、境界未定のため、昭和62年10月1日現在の「全国都道府県市区町村別面積調」(国土地理院)を基準としたものである。

ウ 平成14年10月1日現在 市町別給水人口

区分 市町別	行政区域内		給水区域内		現在給水		普及率 (人口比) %
	世帯数 世帯	人口 人	世帯数 世帯	人口 人	戸数 戸	人口 人	
平塚市	95,538	255,058	95,504	254,950	104,606	254,101	99.7
鎌倉市	66,918	167,630	66,918	167,630	74,393	167,532	99.9
藤沢市	155,134	387,746	155,134	387,746	166,633	387,113	99.8
小田原市	72,905	199,616	3,785	11,812	4,167	11,700	99.1
茅ヶ崎市	84,161	224,469	84,161	224,469	90,514	224,319	99.9
逗子市	23,160	58,552	23,160	58,552	26,238	58,549	100.0
相模原市	246,612	614,946	246,612	614,946	267,706	613,139	99.7
厚木市	87,118	221,047	87,118	221,047	93,004	218,324	98.8
大和市	88,424	217,031	88,424	217,031	98,950	216,411	99.7
伊勢原市	38,901	100,347	38,901	100,347	42,052	99,465	99.1
海老名市	44,578	119,614	44,578	119,614	47,739	119,432	99.8
綾瀬市	29,442	81,829	29,442	81,829	30,797	81,743	99.9
葉山町	11,539	31,069	11,539	31,069	13,219	31,056	100.0
寒川町	16,552	46,628	16,552	46,628	15,711	46,614	100.0
大磯町	11,384	32,441	11,384	32,441	12,698	32,390	99.8
二宮町	11,024	30,773	11,024	30,773	12,146	30,700	99.8
箱根町	7,321	15,271	3,454	7,781	3,971	6,951	89.3
愛川町	14,997	42,964	3,645	9,820	4,735	9,656	98.3
城山町	7,910	23,216	7,910	23,216	8,780	23,175	99.8
津久井町	9,647	29,781	6,775	19,727	7,414	19,643	99.6
相模湖町	3,674	10,557	3,674	10,557	4,359	10,480	99.3
藤野町	3,416	11,091	2,620	8,233	3,079	8,129	98.7
合計	1,130,355	2,921,676	1,042,314	2,680,218	1,132,911	2,670,622	99.6

(3) 市町別有収水量の推移

年度別 区分 市町別		10		11		12		13		14	
		水量	指数	水量	指数	水量	指数	水量	指数	水量	指数
		m ³		m ³		m ³		m ³		m ³	
平塚市		34,438,177	100	34,643,564	101	34,529,426	100	34,103,036	99	33,751,442	98
鎌倉市		23,082,672	100	23,147,101	100	23,095,976	100	22,802,947	99	22,390,874	97
藤沢市		48,850,492	100	49,173,856	101	48,716,905	100	48,355,366	99	48,097,271	98
小田原市		1,248,119	100	1,262,319	101	1,263,215	101	1,252,298	100	1,223,004	98
茅ヶ崎市		25,884,101	100	26,093,000	101	26,112,580	101	25,936,946	100	25,763,397	100
逗子市		7,472,102	100	7,582,873	101	7,544,338	101	7,448,153	100	7,441,902	100
相模原市		72,400,497	100	72,489,366	100	72,502,489	100	71,719,145	99	71,200,449	98
厚木市		29,185,184	100	29,026,217	99	29,139,879	100	28,835,595	99	28,645,428	98
大和市		25,523,113	100	25,369,902	99	25,398,003	100	25,204,842	99	24,923,848	98
伊勢原市		12,218,464	100	12,140,045	99	12,068,399	99	12,031,560	98	11,736,468	96
海老名市		15,638,240	100	15,496,675	99	15,288,814	98	15,085,265	96	15,371,903	98
綾瀬市		10,038,528	100	9,871,984	98	9,887,888	98	9,886,992	98	9,748,675	97
葉山町		4,126,193	100	4,134,492	100	4,105,633	100	4,074,496	99	4,049,713	98
寒川町		6,873,264	100	6,864,265	100	7,002,362	102	7,004,509	102	7,134,912	104
大磯町		3,899,744	100	3,865,890	99	3,887,035	100	3,882,425	100	3,846,157	99
二宮町		3,536,572	100	3,535,934	100	3,496,688	99	3,467,102	98	3,385,375	96
箱根町		3,145,665	100	3,089,364	98	3,112,773	99	3,009,156	96	2,902,691	92
愛川町		2,115,871	100	2,013,198	95	2,004,171	95	1,940,038	92	1,981,128	94
城山町		2,696,619	100	2,711,735	101	2,733,453	101	2,705,240	100	2,674,264	99
津久井町		2,374,173	100	2,371,369	100	2,352,701	99	2,313,245	97	2,258,420	95
相模湖町		1,267,721	100	1,257,266	99	1,247,308	98	1,248,572	98	1,211,323	96
藤野町		971,238	100	968,806	100	981,014	101	938,368	97	937,811	97
	計	336,986,749	100	337,109,221	100	336,471,050	100	333,245,296	99	330,676,455	98
分水	座間市	2,339,578	100	2,375,565	102	2,372,186	101	2,250,377	96	2,263,902	97
	秦野市	6,379,790	100	6,099,460	96	6,415,660	101	5,844,040	92	5,557,970	87
	計	8,719,368	100	8,475,025	97	8,787,846	101	8,094,417	93	7,821,872	90
合計		345,706,117	100	345,584,246	100	345,258,896	100	341,339,713	99	338,498,327	98

(4) 有収水量と水道料金

所別 区分 用途別	相模原			相模大野			津久井		
	給水延戸数	有収水量	水道料金	給水延戸数	有収水量	水道料金	給水延戸数	有収水量	水道料金
	戸	m ³	円	戸	m ³	円	戸	m ³	円
家事用	1,727,569	33,339,995	4,118,017,213	1,305,395	23,515,492	2,857,942,133	258,061	5,755,211	735,450,404
営業用	98,490	5,589,585	1,397,186,433	53,508	2,700,975	653,384,426	12,112	742,303	176,434,457
公共用	8,364	1,665,449	530,032,456	4,347	752,642	233,247,713	3,790	324,776	92,202,676
工業用	10,851	2,885,821	1,032,230,854	1,283	322,672	108,941,474	1,225	210,517	64,078,851
浴場用	48	4,202	258,836	60	9,358	573,569	0	0	0
プール用	660	187,258	11,475,263	468	140,102	8,572,535	288	43,286	2,711,245
一時用	2,021	74,141	42,613,017	1,014	12,757	6,898,487	219	5,725	3,091,098
分水	0	0	0	12	1,261,946	101,828,905	0	0	0
計	1,848,003	43,746,451	7,131,814,072	1,366,087	28,715,944	3,971,389,242	275,695	7,081,818	1,073,968,731
所別 区分 用途別	鎌倉			逗子			藤沢		
	給水延戸数	有収水量	水道料金	給水延戸数	有収水量	水道料金	給水延戸数	有収水量	水道料金
	戸	m ³	円	戸	m ³	円	戸	m ³	円
家事用	838,890	17,254,102	2,187,367,739	453,527	9,906,802	1,280,849,192	1,312,953	25,509,933	3,140,821,004
営業用	45,846	3,205,521	800,348,470	20,969	1,193,036	287,052,282	67,145	4,184,832	1,077,026,246
公共用	6,326	799,858	240,106,968	3,138	325,707	89,398,530	6,757	1,161,517	355,217,898
工業用	1,258	984,121	358,451,044	24	346	50,511	1,692	2,109,382	799,807,235
浴場用	72	51,794	3,110,888	24	10,972	660,346	60	31,939	1,920,732
プール用	227	52,193	3,209,968	177	36,335	2,230,298	522	161,481	9,846,966
一時用	1,827	43,285	24,581,304	752	18,417	10,411,760	1,694	56,655	32,497,942
分水	0	0	0	0	0	0	0	0	0
計	894,446	22,390,874	3,617,176,381	478,611	11,491,615	1,670,652,919	1,390,823	33,215,739	5,417,138,023
所別 区分 用途別	湘南台			茅ヶ崎			平塚		
	給水延戸数	有収水量	水道料金	給水延戸数	有収水量	水道料金	給水延戸数	有収水量	水道料金
	戸	m ³	円	戸	m ³	円	戸	m ³	円
家事用	589,976	11,352,880	1,422,453,452	1,223,305	25,909,190	3,241,058,437	1,136,809	24,256,934	3,101,453,117
営業用	35,354	1,742,928	397,308,916	56,148	3,193,885	791,364,321	79,322	4,114,704	983,073,011
公共用	3,124	748,479	256,498,830	5,010	765,430	228,027,561	7,005	1,342,334	442,167,963
工業用	3,301	938,975	320,716,007	4,275	3,022,766	1,223,884,400	5,383	3,777,749	1,380,663,671
浴場用	24	1,732	107,332	48	5,369	333,233	106	6,188	387,899
プール用	264	78,458	4,794,700	420	75,765	4,698,639	672	111,512	6,971,422
一時用	762	18,080	10,175,516	1,727	30,749	16,984,155	1,278	37,176	21,048,762
分水	0	0	0	0	0	0	12	5,557,970	762,344,547
計	632,805	14,881,532	2,412,054,753	1,290,933	33,003,154	5,506,350,746	1,230,587	39,204,567	6,698,110,392

(注) 水道料金には、消費税及び地方消費税相当額を含む。

所別 区分 用途別	二 宮			厚 木			伊 勢 原			
	給水延戸数	有収水量	水道料金	給水延戸数	有収水量	水道料金	給水延戸数	有収水量	水道料金	
	戸	m ³	円	戸	m ³	円	戸	m ³	円	
家事用	327,380	7,364,311	945,235,398	1,110,453	21,754,531	2,756,485,599	463,039	9,173,942	1,157,467,361	
営業用	16,442	764,325	174,156,423	67,095	4,982,999	1,308,736,133	24,635	1,578,736	412,138,576	
公共用	3,148	195,259	51,243,435	7,526	1,478,159	496,174,788	2,731	451,650	140,150,951	
工業用	576	109,081	31,861,337	3,938	2,260,803	790,192,768	1,679	493,569	150,151,524	
浴場用	0	0	0	12	3,350	202,335	0	0	0	
プール用	81	13,844	863,464	528	115,119	7,084,440	216	32,447	2,029,416	
一時用	388	7,716	4,368,691	1,238	31,595	18,126,588	418	6,124	3,332,568	
分水	0	0	0	0	0	0	0	0	0	
計	348,015	8,454,536	1,207,728,748	1,190,790	30,626,556	5,377,002,651	492,718	11,736,468	1,865,270,396	
所別 区分 用途別	海 老 名			大 和			綾 瀬			
	給水延戸数	有収水量	水道料金	給水延戸数	有収水量	水道料金	給水延戸数	有収水量	水道料金	
	戸	m ³	円	戸	m ³	円	戸	m ³	円	
家事用	531,807	11,261,461	1,408,450,400	1,090,955	20,445,657	2,502,047,856	343,577	7,554,851	939,733,499	
営業用	30,114	1,903,331	512,379,449	67,850	3,303,347	799,991,156	18,774	1,160,387	287,290,949	
公共用	2,916	676,438	231,691,032	4,871	693,809	211,572,839	1,972	208,873	56,185,582	
工業用	1,513	1,451,275	617,842,810	2,749	370,698	105,016,787	4,972	781,663	245,282,243	
浴場用	12	910	56,301	24	1,856	114,755	0	0	0	
プール用	264	52,859	3,263,613	304	78,981	4,854,277	192	32,896	2,047,943	
一時用	503	25,629	15,004,607	1,244	29,500	16,271,447	603	10,005	5,465,135	
分水	12	715,880	207,283,234	9	286,076	60,877,289	0	0	0	
計	567,141	16,087,783	2,995,971,446	1,168,006	25,209,924	3,700,746,406	370,090	9,748,675	1,536,005,351	
所別 区分 用途別	箱 根			合 計						
	給水延戸数	有収水量	水道料金	給水延戸数	構成比	有収水量	構成比	水道料金	構成比	供給単価
	戸	m ³	円	戸	%	m ³	%	円	%	円
家事用	36,416	855,655	156,963,915	12,750,112	93.8	255,210,947	75.4	31,951,796,719	58.2	125.20
営業用	8,904	1,891,057	548,084,027	702,708	5.2	42,251,951	12.5	10,605,955,275	19.3	251.02
公共用	625	149,162	44,062,699	71,650	0.5	11,739,542	3.5	3,697,981,921	6.7	315.00
工業用	0	0	0	44,719	0.3	19,719,438	5.8	7,229,171,516	13.2	366.60
浴場用	0	0	0	490	0.0	127,670	0.0	7,726,226	0.0	60.52
プール用	12	1,831	115,253	5,295	0.0	1,214,367	0.4	74,769,442	0.1	61.57
一時用	129	4,986	2,822,096	15,817	0.1	412,540	0.1	233,693,173	0.4	566.47
分水	0	0	0	45	0.0	7,821,872	2.3	1,132,333,975	2.1	144.77
計	46,086	2,902,691	752,047,990	13,590,836	100.0	338,498,327	100.0	54,933,428,247	100.0	162.29


(注) 構成比は小数点以下第二位を四捨五入しているため、必ずしも計と一致しない。

(5) 有効無効水量表

(単位 m³)

区分 年度	送水量	有効水量			無効水量	有収率	無収率	無効率
		有収水量	無収水量	計				
10	382,180,179	345,706,117	14,828,578	360,534,695	21,645,484	90.5%	3.9%	5.7%
11	381,972,226	345,584,246	14,845,454	360,429,700	21,542,526	90.5%	3.9%	5.6%
12	381,661,321	345,258,896	14,991,549	360,250,445	21,410,876	90.5%	3.9%	5.6%
13	379,306,536	341,339,713	15,917,170	357,256,883	22,049,653	90%	4.2%	5.8%
14	374,450,015	338,498,327	15,638,401	354,136,728	20,313,287	90.4%	4.2%	5.4%

送水量分析表 (単位 m³)



(6) 水道利用加入金調定状況
ア 口径別

年度別	口径別	25ミリメートル以下			40	50
		旧県民	新県民	計		
10	戸数	(24.1) 5,050	(75.9) 15,862	(100.0) 20,912	13	3
	金額	378,750	2,379,300	2,758,050	16,575	5,850
11	戸数	(27.7) 5,575	(72.3) 14,535	(100.0) 20,110	22	9
	金額	418,125	2,180,250	2,598,375	28,050	17,550
12	戸数	(26.9) 6,169	(73.1) 16,722	(100.0) 22,891	18	10
	金額	462,675	2,508,300	2,970,975	22,950	19,500
13	戸数	(22.9) 5,118	(77.1) 17,202	(100.0) 22,320	19	7
	金額	383,850	2,580,300	2,964,150	24,225	13,650
14	戸数	(26.0) 6,165	(74.0) 17,571	(100.0) 23,736	27	10
	金額	462,375	2,635,650	3,098,025	34,425	19,500

(注) 1 ()内は、新・旧県民の構成比率である。(旧県民とは、県内に3年以上居住していたものをいう。)
2 金額には、消費税及び地方消費税相当額を含まない。

イ 営業所別

所別	年度月別 区分	10年度	11年度	12年度	13年度	14			
						4月	5月	6月	7月
相模原	戸数	3,207	2,741	3,121	3,425	261	217	250	280
	金額	460,125	372,675	429,225	486,900	36,825	29,625	34,350	37,800
相模大野	戸数	1,586	1,720	2,563	1,504	157	131	160	113
	金額	220,875	248,325	444,975	210,825	19,800	18,075	23,025	11,100
津久井	戸数	322	293	358	229	34	13	24	19
	金額	38,100	43,575	43,650	28,650	4,500	1,350	2,400	1,950
鎌倉	戸数	1,033	1,188	1,198	1,063	65	80	113	131
	金額	142,575	161,250	167,175	144,900	9,225	12,825	13,350	17,175
逗子	戸数	825	725	797	855	31	78	18	36
	金額	122,100	93,975	105,075	122,775	3,825	10,725	2,025	4,350
藤沢	戸数	2,313	1,749	2,255	3,413	121	203	203	218
	金額	320,550	242,100	310,350	479,700	17,400	24,375	29,475	29,925
湘南台	戸数	1,076	1,753	1,250	1,927	54	81	125	86
	金額	151,275	254,250	177,300	283,500	7,275	11,775	17,475	10,575
茅ヶ崎	戸数	1,767	2,101	1,995	2,281	112	165	298	191
	金額	230,025	269,925	310,200	313,950	15,375	20,475	41,175	24,450
平塚	戸数	1,648	1,658	2,170	1,763	83	142	145	184
	金額	239,175	212,775	272,625	238,050	11,625	22,200	17,475	24,000
二宮	戸数	465	606	459	522	35	46	39	38
	金額	53,850	82,275	52,650	60,750	4,725	5,325	3,825	3,975
厚木	戸数	2,697	2,276	2,214	1,898	118	255	72	139
	金額	380,775	312,375	299,475	265,350	14,925	37,425	25,950	21,450
伊勢原	戸数	669	720	852	596	22	41	36	73
	金額	98,550	96,000	102,225	74,925	2,925	4,725	3,825	9,000
海老名	戸数	817	888	1,325	693	62	32	33	143
	金額	114,225	118,500	159,900	139,050	7,500	3,300	3,675	20,325
大和	戸数	1,894	1,567	1,871	1,550	163	88	107	415
	金額	264,600	218,400	281,025	237,975	22,500	11,775	15,525	60,750
綾瀬	戸数	637	389	515	567	43	70	35	101
	金額	88,575	46,200	64,500	78,225	9,900	11,325	4,500	10,200
箱根	戸数	63	54	145	154	3	4	4	5
	金額	8,625	9,525	20,775	26,775	375	6,450	450	525
計	戸数	21,019	20,428	23,088	22,440	1,364	1,646	1,662	2,172
	金額	2,934,000	2,782,125	3,241,125	3,192,300	188,700	231,750	238,500	287,550

(注) 金額には、消費税及び地方消費税相当額を含まない。

(金額単位 千円)

75	100	150	200	250	改造等	合計
0	1	1	0	0	89	21,019
0	7,950	18,000	0	0	127,575	2,934,000
0	3	0	0	0	284	20,428
0	23,850	0	0	0	114,300	2,782,125
1	1	3	0	0	164	23,088
4,650	7,950	54,000	0	0	161,100	3,241,125
0	0	0	0	0	94	22,440
0	0	0	0	0	190,275	3,192,300
2	0	0	0	0	126	23,901
9,300	0	0	0	0	129,300	3,290,550

(金額単位 千円)

年				度				合計
8月	9月	10月	11月	12月	1月	2月	3月	
214	170	714	218	481	346	504	306	3,961
29,400	21,675	101,175	29,250	71,175	49,500	68,550	45,825	555,150
126	82	337	131	106	316	320	159	2,138
17,850	10,650	32,325	17,925	15,675	45,675	46,275	22,950	281,325
8	13	30	47	17	17	19	68	309
825	2,625	4,950	6,600	1,800	2,250	3,300	6,225	38,775
103	120	298	60	85	189	112	152	1,508
14,025	20,175	33,900	7,725	9,075	27,675	18,675	22,125	205,950
31	77	25	30	20	46	45	30	467
3,675	10,575	3,075	3,675	2,475	4,725	7,650	3,375	60,150
258	72	166	338	150	570	328	275	2,902
36,450	7,425	21,600	48,900	19,950	81,600	45,600	38,025	400,725
125	81	68	83	70	52	210	68	1,103
17,700	11,250	11,325	10,650	10,200	8,925	32,400	9,000	158,550
94	144	140	145	270	208	244	244	2,255
11,325	17,625	16,875	18,675	35,100	28,950	33,600	34,800	298,425
121	106	122	239	187	160	588	229	2,306
14,250	12,225	14,775	34,050	25,800	22,200	88,500	31,950	319,050
70	34	32	26	24	32	40	35	451
8,850	3,675	3,000	3,900	3,225	4,125	4,275	3,900	52,800
162	149	167	165	130	168	232	252	2,009
21,750	20,175	21,900	22,575	16,875	22,425	31,350	33,375	290,175
57	42	57	50	34	77	97	72	658
7,575	5,325	7,125	5,550	3,450	8,475	12,300	9,450	79,725
262	30	31	253	39	47	43	95	1,070
38,025	3,150	3,675	37,050	3,750	7,125	5,025	12,600	145,200
139	110	106	74	73	224	423	223	2,145
19,500	14,700	14,625	9,525	10,875	34,800	61,875	32,400	308,850
32	28	40	39	28	30	29	46	521
4,125	3,525	5,325	5,100	4,875	3,825	3,150	7,125	72,975
2	4	15	1	1	0	9	50	98
150	525	2,175	150	150	0	4,275	7,500	22,725
1,804	1,262	2,348	1,899	1,715	2,482	3,243	2,304	23,901
245,475	165,300	297,825	261,300	234,450	352,275	466,800	320,625	3,290,550

(7) 水道事業収益の推移

科目	年度	10			11		
	金額・比率	金額	構成比	前年対比	金額	構成比	前年対比
		円	%	%	円	%	%
営業収益		58,047,646,807	92.95	98.56	57,037,206,145	93.09	98.26
給水収益		54,733,384,601	87.65	99.70	54,330,294,382	88.67	99.26
給水装置工事収益		1,920,593,169	3.07	84.38	1,483,318,437	2.42	77.23
その他営業収益		1,393,669,037	2.23	81.06	1,223,593,326	2.00	87.80
営業外収益		4,389,036,069	7.03	94.05	4,221,400,251	6.88	96.18
水道利用加入金		2,934,000,000	4.70	90.67	2,782,125,000	4.54	94.82
受取利息		79,330,219	0.13	255.56	37,049,751	0.06	46.70
一般会計からの補助金		1,021,000,000	1.63	102.92	1,032,120,050	1.68	101.09
国庫補助金		49,459,000	0.08	111.17	50,483,000	0.08	102.07
雑収益		305,246,850	0.49	84.06	319,622,450	0.52	104.71
特別利益		10,463,342	0.02	95.51	15,406,646	0.03	147.24
特別利益		10,463,342	0.02	95.51	15,406,646	0.03	147.24
計		62,447,146,218	100.00	98.23	61,274,013,042	100.00	98.12
指数		100.0	-	-	98.1	-	-
当年度純利益(純損失)		4,572,817,643	-	-	2,915,061,396	-	-
年間有収水量(分水量を含む)m ³		345,706,117	-	-	345,584,246	-	-

(注) 消費税及び地方消費税相当額は、含まない。

(8) 水道事業費用の推移

科目	年度	10			11		
	金額・比率	金額	構成比	前年対比	金額	構成比	前年対比
		円	%	%	円	%	%
営業費用		48,054,041,367	83.03	100.75	48,877,080,413	83.75	101.71
原水及び浄水費		15,376,080,165	26.57	100.93	16,508,963,465	28.29	107.37
配水費		6,211,582,898	10.73	90.22	5,599,924,805	9.60	90.15
給水費		4,279,912,631	7.40	98.15	4,023,212,017	6.89	94.00
給水装置工事費		1,917,852,223	3.31	88.01	1,506,849,175	2.58	78.57
業務費		5,772,645,016	9.97	98.98	5,675,342,007	9.72	98.31
総係費		3,153,500,208	5.45	90.69	3,332,992,396	5.71	105.69
減価償却費		10,030,952,738	17.33	103.25	10,731,677,079	18.39	106.99
資産減耗費		1,311,515,488	2.27	101.16	1,498,119,469	2.57	114.23
営業外費用		9,820,287,208	16.97	100.32	9,481,871,233	16.25	96.55
支払利息		8,750,275,282	15.12	99.99	8,411,399,098	14.41	96.13
繰延勘定償却費		5,740,900	0.01	88.67	5,740,900	0.01	100.00
補助金		1,021,000,000	1.76	102.92	1,004,000,000	1.72	98.33
雑支出		43,271,026	0.08	111.14	60,731,235	0.10	140.35
特別損失		0	0.00	-	0	0.00	-
特別損失		0	0.00	-	0	0.00	-
計		57,874,328,575	100.00	98.48	58,358,951,646	100.00	100.84
指数		100.0	-	-	100.8	-	-

(注) 消費税及び地方消費税相当額は、含まない。

12			13			14		
金額	構成比	前年対比	金額	構成比	前年対比	金額	構成比	前年対比
円	%	%	円	%	%	円	%	%
56,249,623,730	92.85	98.62	56,006,857,235	89.79	99.57	55,361,440,630	91.59	98.85
53,963,018,915	89.08	99.32	53,150,201,816	85.21	98.49	52,327,008,573	86.57	98.45
1,378,946,648	2.27	92.96	1,110,082,790	1.78	80.50	1,173,575,865	1.94	105.72
907,658,167	1.50	74.18	1,746,572,629	2.80	192.43	1,860,856,192	3.08	106.54
4,282,534,657	7.07	101.45	5,273,312,425	8.45	123.14	5,085,661,280	8.41	96.44
3,241,125,000	5.35	116.50	3,192,300,000	5.11	98.49	3,290,550,000	5.44	103.08
70,073,196	0.12	189.13	73,536,215	0.12	104.94	4,791,453	0.01	6.52
636,933,300	1.05	61.71	1,675,273,471	2.69	263.02	1,392,592,375	2.30	83.13
47,314,000	0.08	93.72	48,540,000	0.08	102.59	49,821,000	0.08	102.64
287,089,161	0.47	89.82	283,662,739	0.45	98.81	347,906,452	0.58	122.65
45,615,443	0.08	296.08	1,094,110,463	1.76	2,398.55	0	0.00	皆減
45,615,443	0.08	296.08	1,094,110,463	1.76	2,398.55	0	0.00	皆減
60,577,773,830	100.00	98.86	62,374,280,123	100.00	102.97	60,447,101,910	100.00	96.91
97.0	-	-	99.9	-	-	96.8	-	-
2,739,502,682	-	-	2,536,990,928	-	-	3,360,655,579	-	-
345,258,896	-	-	341,339,713	-	-	338,498,327	-	-

12			13			14		
金額	構成比	前年対比	金額	構成比	前年対比	金額	構成比	前年対比
円	%	%	円	%	%	円	%	%
48,495,603,136	83.84	99.22	54,804,124,056	84.43	113.01	53,752,845,614	84.24	98.08
16,316,538,771	28.21	98.83	22,246,134,659	34.27	136.34	22,160,062,101	34.73	99.61
5,213,478,902	9.01	93.10	5,067,226,677	7.81	97.19	4,537,521,678	7.11	89.55
4,402,738,613	7.61	109.43	4,244,678,505	6.54	96.41	4,254,066,649	6.67	100.22
1,371,665,453	2.37	91.03	1,094,142,710	1.68	79.77	1,140,488,180	1.79	104.24
5,531,196,851	9.56	97.46	5,412,851,440	8.34	97.86	5,393,431,017	8.45	99.64
3,405,437,281	5.89	102.17	3,206,865,494	4.94	94.17	3,038,140,149	4.76	94.74
11,218,530,731	19.40	104.54	11,820,348,939	18.21	105.36	11,967,146,245	18.75	101.24
1,036,016,534	1.79	69.15	1,711,875,632	2.64	165.24	1,261,989,595	1.98	73.72
9,342,668,012	16.16	98.53	10,107,146,995	15.57	108.18	10,054,911,875	15.76	99.48
8,491,652,915	14.68	100.95	7,936,050,205	12.23	93.46	7,720,561,477	12.10	97.28
4,936,900	0.01	86.00	29,447,863	0.04	596.48	200,076,623	0.31	679.43
801,000,000	1.39	79.78	2,081,000,000	3.21	259.80	2,078,000,000	3.26	99.86
45,078,197	0.08	74.23	60,648,927	0.09	134.54	56,273,775	0.09	92.79
0	0.00	-	0	0.00	-	0	0.00	-
0	0.00	-	0	0.00	-	0	0.00	-
57,838,271,148	100.00	99.11	64,911,271,051	100.00	112.23	63,807,757,489	100.00	98.30
99.9	-	-	112.2	-	-	110.3	-	-

(9) 経営分析比率表

分析項目	比 率					算 式	
	10年度	11年度	12年度	13年度	14年度		
施設 効 率	施設利用率 (%)	80.9	80.4	79.2	77.8	76.8	$\frac{\text{日平均送水量}}{\text{最大供給量}} = \frac{1,025,890 \text{ m}^3}{1,335,260 \text{ m}^3}$
	最大稼働率 (%)	98.5	98.3	97.0	96.7	86.9	$\frac{\text{日最大送水量}}{\text{最大供給量}} = \frac{1,159,704 \text{ m}^3}{1,335,260 \text{ m}^3}$
	負荷率 (%)	82.2	81.8	81.7	80.4	88.5	$\frac{\text{日平均送水量}}{\text{日最大送水量}} = \frac{1,025,890 \text{ m}^3}{1,159,704 \text{ m}^3}$
	配水管使用効率 (%)	47.4	46.9	46.4	45.6	44.6	$\frac{\text{年間送水量}}{\text{送配水管延長}} = \frac{374,450,015 \text{ m}^3}{8,394,294 \text{ m}}$
経 済 性	総資本利益率 (%)	1.20	0.73	0.67	0.61	0.80	$\frac{\text{純損失}}{\text{平均総資本}} = \frac{3,360,655,579 \text{ 円}}{419,996,627,382 \text{ 円}}$
	収益費用比率 (%)	107.9	105.0	104.7	96.1	94.7	$\frac{\text{総収益}}{\text{総費用}} = \frac{60,447,101,910 \text{ 円}}{63,807,757,489 \text{ 円}}$
生 産 性	職員1人あたりの有収水量 (m ³)	380,734	386,560	389,682	393,702	402,974	$\frac{\text{有収水量}}{\text{損益勘定職員数}} = \frac{338,498,327 \text{ m}^3}{840 \text{ 人}}$
	給水人口 (人)	2,874	2,931	2,978	3,063	3,181	$\frac{\text{給水人口}}{\text{損益勘定職員数}} = \frac{2,672,085 \text{ 人}}{840 \text{ 人}}$
	営業収益 (千円)	63,929	63,800	63,487	64,598	65,906	$\frac{\text{営業収益}}{\text{損益勘定職員数}} = \frac{55,361,440,630 \text{ 円}}{840 \text{ 人}}$
安 全 性	流動比率 (%)	219.8	287.0	352.9	376.1	326.4	$\frac{\text{流動資産}}{\text{流動負債}} = \frac{35,520,129,256 \text{ 円}}{10,882,762,413 \text{ 円}}$
	当座比率 (%)	212.6	276.8	348.4	366.2	318.7	$\frac{\text{現金預金+未収金}}{\text{流動負債}} = \frac{34,684,648,475 \text{ 円}}{10,882,762,413 \text{ 円}}$
	固定比率 (%)	202.3	199.6	194.9	195.3	196.9	$\frac{\text{固定資産}}{\text{自己資本}} = \frac{384,033,018,883 \text{ 円}}{195,018,344,342 \text{ 円}}$
	自己資本構成比率 (%)	45.9	46.3	47.1	46.8	46.3	$\frac{\text{自己資本}}{\text{自己資本+負債}} = \frac{195,018,344,342 \text{ 円}}{421,251,911,175 \text{ 円}}$
	固定負債構成比率 (%)	50.9	51.1	50.6	51.0	51.1	$\frac{\text{固定負債+借入資本金}}{\text{資本+負債}} = \frac{215,350,804,420 \text{ 円}}{421,251,911,175 \text{ 円}}$
	固定資産構成比率 (%)	92.8	92.4	91.7	91.3	91.2	$\frac{\text{固定資産}}{\text{総資産}} = \frac{384,033,018,883 \text{ 円}}{421,251,911,175 \text{ 円}}$

(注) 1 最大供給量については、当年度末の数値を用いた。

2 消費税及び地方消費税相当額は、含まない。

(10) 水道料金原価計算表

区 分	金 額	備 考
A 供 給 単 価	154円 59銭	水道料金 52,327,008,573 円 有 収 水 量 338,498,327 m ³
B 給 水 原 価	178円 10銭	事業費用（給水装置工事費、補助金及び受託収益を除く） 60,287,626,363 円 有 収 水 量 338,498,327 m ³
C 供 給 損 失 A - B	23円 51銭	
D 付 帯 収 益	13円 59銭	60,447,101,910円-52,327,008,573円-1,140,488,180円-1,442,413,375円-937,229,571円 事業収益 - 水道料金 - 給水装置工事費 - 補助金 - 受託収益 有 収 水 量 338,498,327 m ³
E 純 損 失 C + D	9円 92銭	

(注) 消費税及び地方消費税相当額は、含まない。

(11) 年度別供給単価及び給水原価の推移

区分 \ 年度	10	11	12	13	14
	円 銭	円 銭	円 銭	円 銭	円 銭
供 給 単 価	158 32	157 21	156 30	155 71	154 59
給 水 原 価	158 76	161 38	161 57	181 91	178 10
原水及び浄水費	44 33	47 63	47 10	65 01	62 51
配 水 費	17 97	16 12	14 74	14 59	13 40
給 水 費	12 38	11 64	12 75	12 44	12 57
業 務 費	16 70	16 42	16 02	15 86	15 93
総 係 費	9 12	9 64	9 86	9 39	8 98
減 価 償 却 費	29 02	31 05	32 49	34 63	35 35
資 産 減 耗 費	3 79	4 34	3 00	5 01	3 73
支 払 利 息	25 31	24 34	24 60	23 25	22 90
雑 支 出	0 12	0 18	0 13	0 18	0 16
繰延勘定償却費等	0 02	0 02	0 88	1 55	2 57
供 給 損 () 益	0 44	4 17	5 27	26 20	23 51
付 帯 収 益	13 67	12 60	13 20	18 77	13 59
水道利用加入金	8 49	8 05	9 39	9 35	9 72
そ の 他	5 18	4 55	3 81	9 42	3 87
純 損 () 益	13 23	8 43	7 93	7 43	9 92

(注) 消費税及び地方消費税相当額は、含まない。

(12) 水 道 料 金 の 変 せ ん

種別	改正年月日 区 分	昭和 8.3.31(条例第4号)		昭和 9.11.1(条例第5号) 10.4.1(" 第4号) 10.10.20(" 第11号) 11.11.1(" 第9号)		昭和 20.12.27(条例第6号) 21.9.21(" 第12号) 22.9.11(" 第20号)		昭和 23.7.5(条例第15号)	
		単 位	金 額	単 位	金 額	単 位	金 額	単 位	金 額
家事用及び 営業用	基本	13m ³ まで	円 2.00	13m ³ まで	円 2.00	10m ³ まで	円 20.00	10m ³ まで	円 35.00
	超	1m ³ 増すごとに	0.15	1m ³ 増すごとに	0.15	1m ³ 増すごとに	3.00	1m ³ 増すごとに	4.00
	過			200m ³ まで 500m ³ まで 1,000m ³ まで 1,000m ³ 超過	0.12 0.10 0.09				
湯屋営業用	基本	200m ³ まで	18.00	同	左	200m ³ まで	160.00	100m ³ まで	350.00
	超過	1m ³ 増すごとに	0.09	同	左	1m ³ 増すごとに	1.00	1m ³ 増すごとに	4.00
工業用	基本	5m ³ まで	1.00	5m ³ まで	1.00	100m ³ まで	180.00	100m ³ まで	400.00
	超	1m ³ 増すごとに	0.20	1m ³ 増すごとに	0.20	1m ³ 増すごとに	2.20	1m ³ 増すごとに	5.00
	過			200m ³ まで 500m ³ まで 1,000m ³ まで 5,000m ³ まで 5,000m ³ 超過	0.16 0.13 0.10 0.08				
駐留軍用		-		-		-		-	
一時用	基本	5m ³ まで	1.00	同	左	廃	止	-	
	超過	1m ³ 増すごとに	0.20	同	左	廃	止	-	
娯楽用	基本	5m ³ まで	2.00	同	左	廃	止	-	
	超過	1m ³ 増すごとに	0.50	同	左	廃	止	-	
共用せん	基本	-	-	-	-	1世帯8m ³ まで	10.00	10m ³ まで	30.00
	超過	-	-	-	-	1m ³ 増すごとに	2.00	1m ³ 増すごとに	3.50
定額専用せん	1世帯5人まで		1.50	同	左		17.00		35.00
	1人増すごとに		0.20	同	左		4.00		4.00
	支せん1増すごとに		0.40	同	左		5.00		8.50
	同居世帯1人につき		-	-	-		4.00		7.00
	浴槽使用1箇所		0.50	同	左		5.00		8.50
同支せん付		1.00	同	左	廃	止		-	
定額共用せん	1世帯5人まで		0.60	同	左		8.00		30.00
	1人増すごとに		0.10	同	左		2.00		3.50
	浴槽使用1箇所		0.30	同	左		4.00		7.00
	同支せん付		1.00	同	左	廃	止		-
	同居世帯1人につき		-	-	-		2.00		3.00
	牛馬用1頭につき								
	自家用		0.50	同	左	廃	止		-
営業用		0.30	同	左	廃	止		-	
消火せん		2.00	同	左		10.00		17.00	
備考									

昭和 23. 9. 9 (条例第 82 号)		昭和 24. 6.28 (条例第 122 号)		昭和 26. 3.31 (条例第 28 号)		昭和 27. 3.31 (条例第 2 号)		昭和 29. 4. 6 (条例第 11 号)		
単 位	金 額	単 位	金 額	単 位	金 額	単 位	金 額	単 位	金 額	
10m ³ まで	円 55.00	10m ³ まで	円 70.00	10m ³ まで	円 95.00	10m ³ まで	円 110.00	10m ³ まで	円 130.00	
1m ³ 増すごとに	6.00	1m ³ 増すごとに	8.00	1m ³ 増すごとに	11.00	1m ³ 増すごとに	12.00	1m ³ 増すごとに	14.50	
100m ³ まで	450.00	100m ³ まで	550.00	100m ³ まで	700.00	200m ³ まで	1,500.00	200m ³ まで	1,700.00	
1m ³ 増すごとに	5.00	1m ³ 増すごとに	6.00	1m ³ 増すごとに	8.00	1m ³ 増すごとに	9.00	1m ³ 増すごとに	10.50	
100m ³ まで	550.00	100m ³ まで	700.00	100m ³ まで	950.00	100m ³ まで	1,100.00	100m ³ まで	1,300.00	
1m ³ 増すごとに	6.00	1m ³ 増すごとに	8.00	1m ³ 増すごとに	10.00	1m ³ 増すごとに	12.00	1m ³ 増すごとに	14.50	
-	-	-	-	1m ³ につき	9.50	1m ³ につき	11.00	廃 止		
-	-	-	-	-	-	-	-	1m ³ につき	15.50	
-	-	-	-	-	-	-	-	-	-	
-	-	-	-	-	-	-	-	-	-	
-	-	-	-	-	-	-	-	-	-	
10m ³ まで	50.00	10m ³ まで	65.00	10m ³ まで	90.00	10m ³ まで	100.00	10m ³ まで	115.00	
1m ³ 増すごとに	6.00	1m ³ 増すごとに	8.00	1m ³ 増すごとに	10.00	1m ³ 増すごとに	11.00	1m ³ 増すごとに	13.00	
55.00		70.00		95.00		110.00		基本	1世帯 5人まで	130.00
8.00		12.00		15.00		17.00		超 過	1人増す ごとに	20.50
12.00		16.00		22.00		止			同居世帯 1人ごと に	20.50
10.00		13.00		15.00		17.00				
12.00		17.00		25.00		止				
-		-		-		-				
50.00		65.00		90.00		100.00		基本	1世帯 5人まで	115.00
7.00		9.00		10.00		12.00		超 過	1人増す ごとに	14.50
10.00		13.00		20.00		止			同居世帯 1人ごと に	14.50
-		-		-		-				
5.00		7.00		10.00		12.00				
-		-		-		-				
-		-		-		-				
25.00		33.00		演習用1せん1回 20分までごとに	45.00	45.00		基本	演習用1せん1 回以内まで	60.00
								超過	20分増すご とに	60.00

種別	区分	改正年月日		改正年月日		種別	区分	改正年月日		改正年月日		改正年月日	
		昭和 32.4.1(条例第23号)	昭和 33.10.6 (条例第43号) ただし、施行は、同 年11月1日	昭和 40.3.30(条例第17号) ただし、施行は、同年4 月1日	昭和 48.3.31(条例第40号) ただし、施行は、同年5月 1日			昭和 50.12.27(条例第57号) ただし、施行は、昭和51 年4月1日	単 位	金額	単 位	金額	単 位
一般用	基本	8m ³ まで	円 150.00	同	左	家事用	基本	8m ³ まで	円 180.00	8m ³ まで	円 180.00	8m ³ まで	円 290.00
	超 過	1m ³ 増すごとに	20.00	同	左		超 過	(1m ³ につき) m ³ m ³ 9 ~ 30	29.00	(1m ³ につき) m ³ m ³ 9 ~ 25 26 ~ 35 36 ~ 50 51 以上	29.00 35.00 40.00 45.00	(1m ³ につき) m ³ m ³ 9 ~ 15 16 ~ 20 21 ~ 30 31 ~ 50 51 以上	50.00 55.00 70.00 95.00 120.00
浴場用	基本	8m ³ まで	150.00	同	左	浴場用	基本	8m ³ まで	180.00	8m ³ まで	180.00	8m ³ まで	290.00
	超過	1m ³ 増すごとに	14.00	同	左		超過	1m ³ 増すごとに	20.00	1m ³ 増すごとに	20.00	1m ³ 増すごとに	28.00
工業用	廃止 (一般用を含む)	同	左	同	左	業務用	基本	8m ³ まで	180.00	8m ³ まで	180.00	8m ³ まで	290.00
							超 過	(1m ³ につき) m ³ m ³ 9 ~ 100	32.00	(1m ³ につき) m ³ m ³ 9 ~ 100 101 ~ 300 301 ~ 1,000 1,001 以上	45.00 55.00 66.00 78.00	(1m ³ につき) m ³ m ³ 9 ~ 50 51 ~ 100 101 ~ 300 301 ~ 1,000 1,001 ~ 10,000 10,001 ~ 20,000 20,001 ~ 30,000 30,001 以上	85.00 95.00 115.00 140.00 165.00 180.00 195.00 215.00
駐留軍用		-	-	-	-			-	-	-	-	-	
一時用	基本	8m ³ まで	300.00	同	左	一時用	基本	8m ³ まで	360.00	8m ³ まで	360.00	8m ³ まで	580.00
	超過	1m ³ 増すごとに	20.00	同	左		超過	1m ³ 増すごとに	40.00	1m ³ 増すごとに	100.00	1m ³ 増すごとに	250.00
娯楽用		-	-	-	-			-	-	-	-	-	
共用せん	基本	8m ³ まで	120.00	同	左	共用せん	基本	8m ³ まで	140.00	8m ³ まで	140.00	8m ³ まで	230.00
	超過	1m ³ 増すごとに	17.00	同	左		超過	1m ³ 増すごとに	23.00	1m ³ 増すごとに	20.00	1m ³ 増すごとに	28.00
定額専用せん		廃止	-	-	-			-	-	-	-	-	
定額共用せん		廃止	-	-	-			-	-	-	-	-	
消火用	基本	演習用1せん 1回20分まで	100.00	廃止	-	-	-	-	-	-	-	-	
	超過	20分増すごとに	100.00										
備考						料金改定率		49.89%		43.90%		105.10%	

昭和 52.12.27(条例第48号) ただし、施行は 昭和53年4月1日		昭和 55.12.23(条例第59号) ただし、施行は 昭和56年4月1日		平成 元.3.20(条例第5号) ただし、施行は 平成元年7月1日		平成 4.12.22(条例第61号) ただし、施行は 平成5年4月1日		平成 8.12.25(条例第46号) ただし、施行は 平成9年4月1日		平成 9.3.25(条例第2号) ただし、施行は 平成9年4月1日	
単 価	金 額	単 価	金 額	単 価	金 額	単 価	金 額	単 価	金 額	単 価	金 額
8m ³ まで	円 340.00	8m ³ まで	円 420.00	同	左	8m ³ まで	円 496.00	8m ³ まで	円 602.00	同	左
(1m ³ につき) m ³ m ³ 9 ~ 15	60.00	(1m ³ につき) m ³ m ³ 9 ~ 15	75.00	同	左	(1m ³ につき) m ³ m ³ 9 ~ 15	88.00	(1m ³ につき) m ³ m ³ 9 ~ 15	107.00	同	左
16 ~ 20	65.00	16 ~ 20	80.00			16 ~ 20	94.00	16 ~ 20	114.00		
21 ~ 30	85.00	21 ~ 30	105.00			21 ~ 30	124.00	21 ~ 30	151.00		
31 ~ 50	120.00	31 ~ 50	150.00			31 ~ 50	178.00	31 ~ 50	216.00		
51 以上	155.00	51 以上	190.00			51 以上	225.00	51 以上	273.00		
8m ³ まで	340.00	8m ³ まで	420.00	同	左	8m ³ まで	496.00	8m ³ まで	602.00	同	左
1m ³ 増すごとに	33.00	1m ³ 増すごとに	40.00	同	左	1m ³ 増すごとに	47.00	1m ³ 増すごとに	57.00	同	左
8m ³ まで	340.00	8m ³ まで	420.00	同	左	8m ³ まで	496.00	8m ³ まで	602.00	同	左
(1m ³ につき) m ³ m ³ 9 ~ 50	100.00	(1m ³ につき) m ³ m ³ 9 ~ 50	125.00	同	左	(1m ³ につき) m ³ m ³ 9 ~ 50	148.00	(1m ³ につき) m ³ m ³ 9 ~ 50	180.00	同	左
51 ~ 100	115.00	51 ~ 100	140.00			51 ~ 100	165.00	51 ~ 100	200.00		
101 ~ 300	145.00	101 ~ 300	180.00			101 ~ 300	213.00	101 ~ 300	259.00		
301 ~ 1,000	180.00	301 ~ 1,000	220.00			301 ~ 1,000	260.00	301 ~ 1,000	316.00		
1,001 ~ 10,000	210.00	1,001 ~ 10,000	260.00			1,001 ~ 10,000	307.00	1,001 ~ 10,000	373.00		
10,001 ~ 20,000	235.00	10,001 ~ 20,000	290.00			10,001 ~ 20,000	342.00	10,001 ~ 20,000	415.00		
20,001 ~ 30,000	255.00	20,001 ~ 30,000	315.00			20,001 ~ 30,000	372.00	20,001 ~ 30,000	452.00		
30,001 以上	280.00	30,001 以上	345.00			30,001 以上	408.00	30,001 以上	496.00		
-	-	-	-	-	-	-	-	-	-	-	-
8m ³ まで	700.00	8m ³ まで	870.00	同	左	8m ³ まで	1,028.00	8m ³ まで	1,249.00	同	左
1m ³ 増すごとに	330.00	1m ³ 増すごとに	410.00	同	左	1m ³ 増すごとに	485.00	1m ³ 増すごとに	589.00	同	左
-	-	-	-	-	-	-	-	-	-	-	-
8m ³ まで	260.00	8m ³ まで	320.00	同	左	8m ³ まで	378.00	廃	止	同	左
1m ³ 増すごとに	33.00	1m ³ 増すごとに	40.00	同	左	1m ³ 増すごとに	47.00				
-	-	-	-	-	-	-	-	-	-	-	-
-	-	-	-	-	-	-	-	-	-	-	-
-	-	-	-	-	-	-	-	-	-	-	-
23.96%		23.67%		3.00%		18.10%		21.47%		2.00%	

料金表から算出した金額に消費税を加算する。

(13) 中・高層住宅等の戸数の推移

所別	年度別 区分	平成10年度		平成11年度		平成12年度		平成13年度		平成14年度	
		か所数	戸数	か所数	戸数	か所数	戸数	か所数	戸数	か所数	戸数
相模原	料金適用	122	2,995	116	2,707	116	2,583	118	2,539	116	2,459
	各戸検針・各戸収納	1,995	39,167	2,043	38,089	2,080	37,196	2,115	35,984	2,164	34,782
相模大野	料金適用	102	1,313	95	1,189	98	1,208	96	1,985	94	1,962
	各戸検針・各戸収納	1,281	32,505	1,305	33,214	1,323	34,346	1,344	35,237	1,371	35,804
津久井	料金適用	10	110	9	110	12	104	12	104	12	104
	各戸検針・各戸収納	43	776	45	797	45	799	45	799	45	829
鎌倉	料金適用	69	1,755	68	1,756	63	1,744	60	1,658	57	1,383
	各戸検針・各戸収納	276	7,775	290	8,239	308	8,606	328	9,219	346	9,805
逗子	料金適用	29	1,492	30	1,426	28	1,400	27	1,398	26	1,402
	各戸検針・各戸収納	117	3,121	127	3,613	139	4,018	147	4,428	151	4,650
藤沢	料金適用	151	2,767	141	2,534	137	2,462	135	2,345	129	2,046
	各戸検針・各戸収納	839	29,466	867	30,242	896	31,294	935	32,991	973	34,147
湘南台	料金適用	32	912	30	891	31	1,441	34	1,393	34	1,401
	各戸検針・各戸収納	374	8,324	388	8,854	397	9,235	415	9,572	420	10,421
茅ヶ崎	料金適用	65	1,522	65	1,321	61	1,259	58	1,174	60	1,186
	各戸検針・各戸収納	432	18,541	445	19,345	456	19,941	471	20,329	502	20,960
平塚	料金適用	79	910	77	773	62	925	63	867	55	648
	各戸検針・各戸収納	747	20,538	777	20,994	807	21,740	831	22,368	832	22,412
二宮	料金適用	15	207	14	162	12	103	12	106	11	96
	各戸検針・各戸収納	57	1,758	59	1,782	60	1,910	62	1,953	64	1,987
厚木	料金適用	66	1,382	69	1,387	70	1,387	69	1,444	70	1,459
	各戸検針・各戸収納	686	17,181	721	17,932	743	18,687	760	19,292	781	19,581
伊勢原	料金適用	34	382	31	356	33	348	34	351	33	309
	各戸検針・各戸収納	334	8,170	336	8,314	336	8,328	334	8,451	339	8,605
海老名	料金適用	43	520	20	338	22	345	22	314	22	330
	各戸検針・各戸収納	333	11,587	345	11,897	350	12,680	353	13,078	361	13,649
大和	料金適用	63	816	68	776	68	732	64	725	59	704
	各戸検針・各戸収納	1,031	25,233	1,034	26,291	1,047	27,005	1,076	27,963	1,110	29,001
綾瀬	料金適用	13	308	12	293	13	295	13	215	13	215
	各戸検針・各戸収納	127	3,999	127	4,031	130	4,063	130	4,135	139	4,090
箱根	料金適用	3	39	3	39	3	39	3	39	2	35
	各戸検針・各戸収納	8	168	8	174	10	229	10	227	10	227
合計	料金適用	896	17,430	848	16,058	829	16,375	820	16,657	793	15,739
	各戸検針・各戸収納	8,680	228,309	8,917	233,808	9,127	240,077	9,356	246,026	9,608	250,950

(14) 水道料金減免実施状況

区分	家事用			業務用			合計	
	生活保護等	老人ホーム及び生活ホーム	小計	社会福祉施設	医療施設	小計		
年度別 所別	10	17,352 151,583,373	122 93,233,353	17,474 244,816,726	338 100,654,142	109 110,989,032	447 211,643,174	17,921 456,459,900
	11	20,123 171,495,101	146 102,862,257	20,269 274,357,358	323 106,880,462	112 114,331,400	435 221,211,862	20,704 495,569,220
	12	23,102 194,986,046	159 113,997,558	23,261 308,983,604	343 117,174,345	114 118,327,971	457 235,502,316	23,718 544,485,920
	13	25,594 218,722,700	168 125,661,983	25,762 344,384,683	351 124,912,368	115 116,921,497	466 241,833,865	26,228 586,218,548
	14	29,260 248,514,720	176 132,962,320	29,436 381,477,040	382 129,824,789	114 110,903,713	496 240,728,502	29,932 622,205,542
	相模原	4,533 37,750,981	27 16,631,293	4,560 54,382,274	78 20,979,338	20 23,226,467	98 44,205,805	4,658 98,588,079
	相模大野	2,622 21,529,588	18 12,334,228	2,640 33,863,816	21 6,268,338	12 8,704,264	33 14,972,602	2,673 48,836,418
	津久井	555 4,791,773	3 4,116,177	558 8,907,950	6 1,185,860	4 2,128,313	10 3,314,173	568 12,222,123
	鎌倉	1,838 15,992,465	12 8,416,777	1,850 24,409,242	20 5,455,644	15 11,928,652	35 17,384,296	1,885 41,793,538
	逗子	856 7,490,063	3 6,863,664	859 14,353,727	8 1,940,889	2 279,346	10 2,220,235	869 16,573,962
	藤沢	3,190 26,892,474	8 9,847,721	3,198 36,740,195	28 10,146,764	6 4,679,387	34 14,826,151	3,232 51,566,346
	湘南台	1,466 12,891,213	7 6,919,983	1,473 19,811,196	28 11,488,930	4 2,269,255	32 13,758,185	1,505 33,569,381
	茅ヶ崎	2,831 23,923,040	17 10,789,083	2,848 34,712,123	41 13,329,683	9 11,373,019	50 24,702,702	2,898 59,414,825
	平塚	3,488 30,571,909	13 12,348,702	3,501 42,920,611	56 16,943,308	9 11,325,259	65 28,268,567	3,566 71,189,178
二宮	784 6,847,137	8 8,327,400	792 15,174,537	19 7,142,257	1 2,894,646	20 10,036,903	812 25,211,440	
厚木	2,180 18,195,581	25 9,563,133	2,205 27,758,714	21 12,260,790	10 7,030,378	31 19,291,168	2,236 47,049,882	
伊勢原	947 8,240,072	6 8,592,255	953 16,832,327	10 4,257,497	4 13,043,079	14 17,300,576	967 34,132,903	
海老名	1,120 9,429,648	4 4,625,214	1,124 14,054,862	9 2,302,324	4 3,433,695	13 5,736,019	1,137 19,790,881	
大和	1,980 16,598,368	18 9,933,791	1,998 26,532,159	18 5,968,955	10 6,141,045	28 12,110,000	2,026 38,642,159	
綾瀬	807 6,881,312	7 3,652,899	814 10,534,211	17 9,503,169	3 1,484,269	20 10,987,438	834 21,521,649	
箱根	63 489,096	0 0	63 489,096	2 651,043	1 962,639	3 1,613,682	66 2,102,778	

(注) 上段は対象件数。下段は減免金額、単位は円。

(15) 水道料金収納別取扱状況

収納別内訳		領収書発行 対象件数 件	内 訳					
			納入通知 件	構成比 %	口座振替 件	構成比 %	集金・窓口収納等 件	構成比 %
年度別	10	1,062,694	163,636	15.4	895,962	84.3	3,096	30.0%
	11	1,078,154	167,371	15.5	908,441	84.3	2,342	20.0%
	12	1,096,967	176,580	16.1	918,752	83.8	1,635	10.0%
	13	1,112,817	180,280	16.2	931,067	83.7	1,470	10.0%
	14	1,129,031	189,467	16.8	938,116	83.1	1,448	10.0%
所別	相 模 原	153,430	27,303	17.8	125,798	82.0	329	20.0%
	相 模 大 野	113,757	21,258	18.7	92,312	81.1	187	20.0%
	津 久 井	22,988	3,092	13.5	19,890	86.5	6	0.0%
	鎌 倉	73,647	11,148	15.1	62,442	84.8	57	10.0%
	逗 子	38,648	5,230	13.5	33,356	86.3	62	20.0%
	藤 沢	114,812	17,989	15.7	96,766	84.3	57	0.0%
	湘 南 台	52,245	8,661	16.6	43,511	83.3	73	10.0%
	茅 ヶ 崎	107,577	15,879	14.8	91,615	85.1	83	10.0%
	平 塚	102,938	16,534	16.1	86,355	83.9	49	0.0%
	二 宮	29,040	3,035	10.5	25,994	89.5	11	0.0%
	厚 木	99,066	18,639	18.8	80,239	81.0	188	20.0%
	伊 勢 原	41,337	6,478	15.7	34,743	84.0	116	30.0%
	海 老 名	47,381	7,440	15.7	39,877	84.2	64	10.0%
	大 和	97,717	20,704	21.2	76,888	78.7	125	10.0%
	綾 瀬	30,634	5,170	16.9	25,436	83.0	28	10.0%
	箱 根	3,814	907	23.8	2,894	75.9	13	30.0%

(16) 水道利用加入金の変せん

(消費税抜き)

改定年月日及び金額 量水器の区分	昭和 48 年 3 月 31 日 (条例第 40 号) ただし施行は 48 年 4 月 1 日		昭和 50 年 12 月 27 日 (条例第 57 号) ただし施行は 51 年 4 月 1 日	
	金 額 (円)		金 額 (円)	
口径 25mm 以下	量水器 1 個につき	100,000	量水器 1 個につき	150,000
口径 25mm を超え 40mm 以下のもの	"	850,000	"	1,275,000
口径 40mm を超え 50mm 以下のもの	"	1,300,000	"	1,950,000
口径 50mm を超え 75mm 以下のもの	"	3,100,000	"	4,650,000
口径 75mm を超え 100mm 以下のもの	"	5,300,000	"	7,950,000
口径 100mm を超え 150mm 以下のもの	"	12,000,000	"	18,000,000
口径 150mm を超えるもの	"	12,000,000 円 に管理者が定める額を加えた額	"	18,000,000 円 に管理者が定める額を加えた額
備 考	新 設		改定率	50%

(17) 水道利用加入金他事業者の状況

事業者名	加 入 金 徴 収 金 額 (口径 mm・単位千円)(消費税抜き)											収入科目	
	13	20	25	40	50	75	100	150	200	250	300	収益的	資本的
神奈川県	150	150	150	1,275	1,950	4,650	7,950	18,000		-	-		
札幌市	56	160	285	900	1,620	4,500	9,200	26,000		-	-		
仙台市	98	183	455	1,410	2,420	6,500	13,300	38,000		-	-		
千葉県	100	270	460	1,400	2,500	6,700	14,000	38,000	78,000	138,000	219,000		
横浜市	150	150	150	1,275	1,950	4,650	7,950	18,000		-	-		
川崎市	150	150	150	1,250	1,950	4,450	7,950	17,950		-	-		
横須賀市	150	150	430	1,310	2,000	4,840	8,300		-	-	-		
名古屋市	家事用 20 その他 40	家事用 60 その他 120	280	720	1,200	2,500	4,500	10,000	18,000		-	-	
京都市	45	90	135	460	820	2,980	9,160	25,000	53,000		-	-	
大阪市	-	-	-	-	-	2,300	5,000	15,000	31,000	56,000	91,000		
神戸市	40	60	100	320	540	1,460	3,000	8,000	17,000		-	-	
広島市	50	125	230	800	1,500	4,400	8,800	24,800	52,800		-	-	
福岡市	75	180	370	1,310	2,400	7,000	15,000	41,000	77,000	137,000		-	
北九州市	44	72	220	734	1,280	3,530	7,210	20,000	40,000	71,000	112,000		

(注1) 印は、当該口径以上は、管理者等が別に定める。

(注2) 平成15年3月31日現在

(注3) 東京都は、水道利用加入金の制度なし。

付 録

(1) 各 都 市 水

区分		料金体系		用 途	
		事業者		神奈川県	
家事用	基本料金	8m ³ まで 602円		8m ³ まで 790円	
	超過料金 (1m ³ につき)	9m ³ ~15m ³ 107円 16~20 114 21~30 151	31m ³ ~50m ³ 216円 51m ³ 以上 273	9m ³ ~10m ³ 43円 11~20 158 21~30 226 31~50 269 51~100 293	101m ³ 以上 320円
営業用	基本料金	8m ³ まで 602円		(業務用) 8m ³ まで 790円	
	超過料金 (1m ³ につき)	m ³ m ³ 円 9~50 180 51~100 200 101~300 259 301~1,000 316	m ³ m ³ 円 1,001~10,000 373 10,001~20,000 415 20,001~30,000 452 30,001 m ³ 以上 496	m ³ m ³ 円 9~10 43 11~20 158 21~30 226 31~50 269 51~100 293	m ³ m ³ 円 101~300 320 301~1,000 369 1,001 m ³ 以上 409
公共用	基本料金	営業用と同じ		業務用と同じ	
	超過料金 (1m ³ につき)				
工業用	基本料金	営業用と同じ		業務用と同じ	
	超過料金 (1m ³ につき)				
浴場用	基本料金	8m ³ まで	602円	8m ³ まで	790円
	超過料金 (1m ³ につき)	9m ³ 以上	57	9m ³ 以上	42
一時用	基本料金	8m ³ まで	1,249円	業務用と同じ	
	超過料金 (1m ³ につき)	9m ³ 以上	589		
娯楽用	基本料金	営業用と同じ		業務用と同じ	
	超過料金 (1m ³ につき)				
共用栓	基本料金	-		-	
	超過料金 (1m ³ につき)	-		-	
実施年月日		9 . 4 . 1		1 3 . 4 . 1	
給水人口		2,672,085人		3,530,511人	

(注1) 料金は、消費税相当額抜き金額である。

(注2) 給水人口は平成14年度「地方公営企業決算の状況」の数字である。

各 都 市 水

料金体系 事業者		口 径 別	
		札 幌 市	仙 台 市
区分			
家 事 用	基 本 料 金	家 事 用 基本料金 10m ³ まで 1,320 円	一 般 用 基本料金
	超 過 料 金 (1 m ³ につき)	従量料金 1m ³ につき 11m ³ ~ 20m 200 円 21 ~ 30 230 31 ~ 100 265 101 ~ 500 330 501 ~ 1,000 350 1,001 m ³ 以上 375	13mm 580 円 20 1,250 25 1,900 30 2,800 40 5,300 50 11,200 75 24,600 100 48,000 150 130,000 200 260,000
営 業 用	基 本 料 金	家 事 用 以 外 基本料金	従量料金 1m ³ につき
	超 過 料 金 (1 m ³ につき)	20mm 以下 2,500 円 25 4,300 40 19,000 50 49,000 75 216,000 100 244,000 150 511,000 200 583,000	13 ~ 25mm 1m ³ ~ 10m ³ 80 円 11 ~ 20 185 21 ~ 50 205 51 ~ 100 240 101 ~ 200 275 201 m ³ 以上 310
公 共 用	基 本 料 金	従量料金 1m ³ につき	30mm 以上
	超 過 料 金 (1 m ³ につき)	13 ~ 25mm (10m ³ 以下無料) 11m ³ ~ 30m ³ 265 円 31 ~ 100 305 101 ~ 500 330 501 ~ 1,000 350 1,001 m ³ 以上 375	1m ³ ~ 50m ³ 205 円 51 ~ 100 240 101 ~ 200 275 201 m ³ 以上 310
工 業 用	基 本 料 金	40mm (30m ³ 以下無料) 31m ³ ~ 100m ³ 330 円 101 ~ 500 345 501 ~ 1,000 360 1,001 m ³ 以上 375	浴 場 用 基本料金 一般用に同じ 従量料金 1m ³ につき 1m ³ ~ 200m ³ 125 円 201 m ³ 以上 185
	超 過 料 金 (1 m ³ につき)	50mm (100m ³ 以下無料) 101m ³ ~ 500m ³ 345 円 501 ~ 1,000 360 1,001 m ³ 以上 375	
浴 場 用	基 本 料 金	75 ~ 100mm (500m ³ 以下無料) 501m ³ ~ 1,000m ³ 360 円 1,001 m ³ 以上 375	共用栓 基本料金 一般用に同じ 従量料金 1m ³ につき 1m ³ 以上 80 円
	超 過 料 金 (1 m ³ につき)	150mm 以上 (1,000m ³ 以下無料) 1,001m ³ 以上 375 円	
一 時 用	基 本 料 金	浴 場 用 基本料金	
	超 過 料 金 (1 m ³ につき)	10m ³ まで 1,320 円 超過料金 1m ³ につき 11m ³ 以上 145 円	
娛 楽 用	基 本 料 金		
	超 過 料 金 (1 m ³ につき)		
共 用 栓	基 本 料 金		
	超 過 料 金 (1 m ³ につき)		
実 施 年 月 日		9 . 4 . 1	10 . 4 . 1
給 水 人 口		1,836,424 人	997,100 人

道 料 金 表 (続 き)

料 金 (一 部 用 途 別)		
横 須 賀 市	東 京 都	千 葉 県
一 般 用	一 般 用	一 般 用
基本料金	基本料金	基本料金
10m ³ まで	13mm	13mm
	920 円	380 円
20mm 以下	20	20
890 円	1,230	890
25	25	25
1,890	1,520	1,590
40	30	40
4,300	3,420	6,350
50	40	50
6,720	6,850	14,400
75	50	75
15,700	20,700	33,100
100	75	100
26,000	45,600	63,900
150	100	150
54,000	94,500	177,600
200	150	200
77,000	159,000	360,000
250	200	250
132,000	342,000	641,000
300 以上	250	300
216,000	468,000	1,027,000
	300 以上	
	798,000	
従量料金	従量料金	従量料金
1m ³ につき	1m ³ につき	1m ³ につき
11m ³ ~ 25m ³	13 ~ 25mm	1m ³ ~ 10m ³
150 円	1m ³ ~ 10m ³	57 円
26 ~ 50	0 円	11 ~ 20
214	11 ~ 20	150
51 ~ 100	21 ~ 30	21 ~ 40
273	175	244
101 ~ 500	31 ~ 100	41 ~ 100
299	215	326
501 m ³ 以上	101 ~ 200	101 ~ 500
326	300	404
	201 ~ 1,000	501 m ³ 以上
	375	441
工 事 用	1,001 m ³ 以上	
基本料金	415	
従量料金	30 ~ 40mm	浴場用
1m ³ につき	1m ³ ~ 100m ³	基本料金
11m ³ 以上	215 円	一般用に同じ
326 円	101 ~ 200	従量料金
	300	1m ³ につき
	201 ~ 1,000	57 円
	375	
浴 場	1,001 m ³ 以上	共用栓
基本料金	415	基本料金
890 円	50 ~ 75mm	一般用に同じ
従量料金	1m ³ ~ 1,000m ³	従量料金
1m ³ につき	375 円	1m ³ につき
11m ³ 以上	415	57 円
47 円	1,001 m ³ 以上	
	415	
	100mm 以上	
	1m ³ 以上	
	415 円	
	浴場用	
	基本料金	
	一般用に同じ	
	従量料金	
	1m ³ につき	
	1m ³ ~ 10m ³	
	0 円	
	11 m ³ 以上	
	110	
9 . 4 . 1	9 . 6 . 1	9 . 10 . 1
439,863 人	11,953,478 人	2,743,638 人

各 都 市 水

料金体系 事業者		口 径 別	
		名 古 屋 市	京 都 市
区分			
家 事 用	基 本 料 金	一 般 用 基本料金	基本料金
	超 過 料 金 (1 m ³ につき)	13mm 10m ³ まで 705 円 20 " 1,150 25 " 1,640 40 3,600 50 7,400 75 17,800 100 37,100	20mm 以下 10m ³ まで 870 円 25 " 1,690 40 " 2,470 50 " 9,250 75 以上 " 15,470
営 業 用	基 本 料 金	従量料金 1m ³ につき	従量料金 1m ³ につき
	超 過 料 金 (1 m ³ につき)	25mm 以下 m ³ m ³ m ³ m ³ 11~20 150 円 51~100 277 円 21~30 212 101~300 302 31~50 247 301 m ³ 以上 317	11m ³ ~ 30m ³ 162 円 31 ~ 100 189 101 ~ 200 206 201 ~ 500 223 501 ~ 5,000 262 5,001 ~ 10,000 301 10,001 m ³ 以上 339
公 共 用	基 本 料 金	40mm 以上 m ³ m ³ m ³ m ³	浴 場 用
	超 過 料 金 (1 m ³ につき)	1~50 247 円 101~300 302 円 51~100 277 301 m ³ 以上 317	基本料金は上記のとおり 従量料金 1m ³ につき 11m ³ ~ 30m ³ 162 円 31 ~ 100 189 101 m ³ 以上 38
工 業 用	基 本 料 金	業 務 用	共用栓
	超 過 料 金 (1 m ³ につき)	基本料金 (基本水量は 0 m ³) 40mm 4,400 円 50 8,700 75 21,600 100 以上 45,200	基本料金 8m ³ まで 150 円 従量料金 1m ³ につき 9m ³ ~ 30m ³ 22 円 31 ~ 100 189 101 ~ 200 206 201 ~ 500 223 501 m ³ 以上 262
浴 場 用	基 本 料 金	従量料金 1m ³ につき	
	超 過 料 金 (1 m ³ につき)	m ³ m ³ m ³ m ³ 1~50 267 円 101~300 322 円 51~100 297 301 m ³ 以上 327	
一 時 用	基 本 料 金	浴 場 用	
	超 過 料 金 (1 m ³ につき)	基本料金 10m ³ まで 705 円 超過料金 1m ³ につき 11m ³ 以上 71 円	
娛 楽 用	基 本 料 金	共用栓	
	超 過 料 金 (1 m ³ につき)	基本料金 8m ³ まで 440 円 超過料金 1m ³ につき m ³ m ³ m ³ m ³ 9~10 115 円 31~50 247 円 11~20 150 51~100 277 21~30 212 101~300 302 301 m ³ 以上 317	
共 用 栓	基 本 料 金		
	超 過 料 金 (1 m ³ につき)		
実 施 年 月 日		9 . 4 . 1	13 . 10 . 1
給 水 人 口		2,283,381 人	1,422,955 人

道 料 金 表 (続 き)

料 金 (一部用途別)		
神 戸 市 (市 街 地)	北 九 州 市	福 岡 市
基本料金	基本料金	基本料金
20mm 以下 880 円	13mm 10m ³ まで 780 円	13mm 850 円
25 1,700	20 " 1,000	20 1,330
40 4,500	25 " 1,360	25 3,110
50 8,800	40 4,500	40 10,920
75 21,700	50 9,840	50 21,100
100 41,000	75 21,600	75 59,700
150 106,000	100 45,200	100 129,200
200 212,000	150 124,100	150 319,000
	200 255,700	200 511,000
従量料金 1m ³ につき	250 432,000	250 946,000
	300 687,000	従量料金 1m ³ につき
一 般 用	従量料金 1m ³ につき	家 事 用
1 m ³ ~ 20 m ³ 145 円	25mm 以下 } 124 円	25mm 以下 } 17 円
〔ただし、20mm 以下について ては 10m ³ 以下無料〕	11m ³ ~ 25m ³ }	1m ³ ~ 10m ³ }
	40mm 以上 } 124	40mm 以上 } 120 円
	1m ³ ~ 25m ³ }	1m ³ ~ 10m ³ }
21 ~ 30 155	26m ³ ~ 50m ³ 158	11m ³ ~ 20m ³ 155 円
31 ~ 100 215	51 ~ 200 210	21 ~ 30 243
101 m ³ 以上 250	201 ~ 1,000 290	31 ~ 50 284
	1,001 ~ 10,000 325	51 ~ 100 335
業 務 用	10,001 m ³ 以上 335	101 m ³ 以上 387
1m ³ ~ 30m ³ 180 円	浴 場 用	家事用以外
31 ~ 60 230	基本料金	25mm 以下 } 17 円
61 ~ 100 265	10m ³ まで 780 円	1m ³ ~ 10m ³ }
101 ~ 300 290	超過料金 1m ³ につき	40mm 以上 } 175 円
301 ~ 1,000 330	11m ³ 以上 80 円	1m ³ ~ 10m ³ }
1,001 m ³ 以上 360		11m ³ ~ 30m ³ 243
浴 場 用	共用栓	31 ~ 100 335
基本料金 一般用と同じ	基本料金	101 ~ 300 416
従量料金 1m ³ につき 100 円	10m ³ まで 620 円	301 ~ 1,000 497
	超過料金 1m ³ につき	1,001 m ³ 以上 542
共用栓	11m ³ 以上 104 円	
基本料金		浴 場 用
10m ³ まで 590 円		従量料金
超過料金 1m ³ につき		25mm 以下 } 17 円
11m ³ 以上 80 円		1m ³ ~ 10m ³ }
		40mm 以上 } 35 円
		1m ³ ~ 10m ³ }
		11m ³ 以上 44 円
		共用栓
		基本料金 320 円
		従量料金
		1m ³ ~ 8m ³ 11 円
		9 m ³ 以上 155 円
		一 時 用 1m ³ につき 973 円
11 . 4 . 1	13 . 9 . 1	9 . 4 . 1
1,505,085 人	999,830 人	1,317,623 人

各 都 市 水 道 料 金 表 (続 き)

料金体系 事業者		口径別料金 (一部用途別)						
		さいたま市						
区分	基本料金 超過料 (1m ³ につき)	用途	基本料金		水量料金 (1m ³ につき)			
		水道メータ口径	水量	金額	水量	金額		
営業用	基本料金 超過料 (1m ³ につき)	一般用	13mm	8m ³ まで	890円	水道メータ 口径 25mm 以下	8m ³ を超え 20m ³ まで	175円
			20mm		1,080円		20m ³ を超え 30m ³ まで	220円
			25mm		1,750円		30m ³ を超える分	310円
		共用	40mm	8m ³ に世帯数を乗じて得た水量まで	14,800円	水道メータ 口径 40mm 以上	60m ³ まで	310円
			50mm		38,200円		60m ³ を超え 500m ³ まで	345円
			75mm		86,500円		500m ³ を超える分	395円
100mm	184,500円							
150mm	310,900円							
200mm	988,300円							
公共用	基本料金 超過料 (1m ³ につき)	共同住宅用	8m ³ に世帯数を乗じて得た水量まで	890円に世帯数を乗じて得た額	8m ³ に世帯数を乗じて得た水量を超え 20m ³ に世帯数を乗じて得た水量まで		175円	
工業用	基本料金 超過料 (1m ³ につき)				20m ³ に世帯数を乗じて得た水量を超え 30m ³ に世帯数を乗じて得た水量まで		220円	
					30m ³ に世帯数を乗じて得た水量を超える分		310円	
浴場用	基本料金 超過料 (1m ³ につき)	浴場用 基本料金 1,750円 超過料金 1m ³ につき 175円						
一時用	基本料金 超過料 (1m ³ につき)	-						
娯楽用	基本料金 超過料 (1m ³ につき)	プール	基本料金	従量制				
共用栓	基本料金 超過料 (1m ³ につき)	口径		1m ³ につき				
		50 mm	38,200円	175円				
		75	86,500円					
100	184,500円							
共用栓	基本料金 超過料 (1m ³ につき)	-						
実施年月日		12.5.1						
給水人口		1,949,944人						

(2) 平成14年度の気象概況

4月は高気圧に覆われ晴れて暖かな日が多かった。5月になると低気圧や前線の影響で曇りや雨の日が多くなったが、5月下旬は高気圧に覆われ晴れの日が多く、6月上旬まで続いた。6月11日頃梅雨入りし、その後は梅雨前線や低気圧の影響で曇りや雨の日が多く、6月18日は大雨となった。

7月は上旬から中旬にかけて天気は周期的に変化した。7月20日頃梅雨が明けると、太平洋高気圧に覆われ晴れて暑い日が多くなり8月中旬まで続いたが、8月18日は台風13号が関東の南海上を通過して大雨となった。8月末から9月中旬にかけても高気圧に覆われ晴れの日が多かった。9月下旬からは停滞する秋雨前線の影響で曇りや雨の日が多く、低温傾向となった。

10月は高気圧と低気圧が交互に通過したが晴れの日が多かった。11月上旬から強い寒気が南下し、冬型の気圧配置となる日が多く、気温の低い状態が続いた。11月下旬から12月上旬にかけては曇りや雨の日が多く、顕著な低温となり、12月9日は初雪となった。12月中・下旬は低気圧が周期的に通過して雨となったが、おおむね冬型の気圧配置や高気圧に覆われ晴れの日が多かった。

1月は発達した低気圧の通過で、天気は周期的に変化し、1月としては珍しく大雨となった日があったが、その他の日は冬型の気圧配置となり晴れた。2月は低気圧と高気圧が日本付近を交互に通過し、晴れの日と雨の日が周期的に現れた。3月は上旬から中旬にかけて一時的に冬型の気圧配置となり晴れの日が続いたが、下旬からは低気圧と高気圧が交互に通過し天気は周期的に変化した。

本年度は、日最高気温が30以上の日(真夏日)が54日、日最低気温が25以上の日(熱帯夜)が29日あり、日照時間は平年に比べて10.9%多く、降水量も平年に比べて15.9%多かった。

平成14年度気象年表

項目		月												平均
		4	5	6	7	8	9	10	11	12	1	2	3	
気 温 ()	平均	15.6	17.7	20.7	25.9	27.3	22.5	18.4	11.2	7.0	5.2	6.1	8.3	15.5
	最高	19.9	21.8	24.4	30.8	31.4	25.9	22.2	15.0	10.5	9.3	9.6	12.5	-
	最低	12.1	14.7	17.8	24.2	24.5	19.7	15.2	7.8	4.1	1.6	3.0	4.8	-
湿 度 (%)	本年度	62	70	74	73	70	73	66	56	61	51	57	64	64.8
	平年差	-5	-1	-5	-7	-8	-5	-6	-9	4	-3	2	3	-3.3
日 照 時 間 (時 間)	本年度	165.3	154.0	129.1	197.9	259.4	130.7	186.1	143.0	134.1	212.7	148.8	191.6	171.1
	平年差	2.3	-31.7	2.0	29.6	56	5.4	50.1	-2.1	-41.0	33.4	-8.1	35.0	10.9
降 水 量 (mm)	本年度	66.5	141.0	241.5	185.0	154.5	283.0	207.5	28.0	91.5	119.0	56.5	246.0	151.7
	平年差	-82.6	2.9	49.1	16.0	6.2	50.6	22.6	-80.4	48.3	63.5	-16.9	112.0	15.9

(注) 日照時間：太陽電池式日照計による値である。

平年差：平年値との偏差。平年値は統計期間30年(1971~2000年)間の平均値である。

観測地点：横浜

項目	年度		
	14年度	13年度	平年値
日照時間(H)	2,052.7	2,135.8	1,920.6
降水量(mm)	1,820.0	1,551.0	1,622.5

(横浜地方気象台調べ：『神奈川県の気象概況』及び『気象月表』より)

(3) 拡張事業のあゆみ

神奈川県水道事業

種 別	創 設 (湘南水道)	創 設 (相模原水道)	第 1 次拡張	第 2 次拡張	第 3 次拡張	第 4 次拡張	第 5 次拡張
認 可 年 月 日	昭和 8 年 3 月 30 日	昭和 15 年 3 月 28 日	昭和 17 年 8 月 27 日	昭和 21 年 5 月 27 日 昭和 22 年 8 月 22 日	昭和 24 年 1 月 25 日 昭和 24 年 10 月 17 日 昭和 25 年 8 月 11 日	昭和 30 年 3 月 30 日 昭和 36 年 3 月 20 日	昭和 36 年 1 月 13 日 昭和 40 年 3 月 31 日
計 画 年 次	昭和 20 年	昭和 21 年	昭和 25 年	同 左	同 左	昭和 40 年	昭和 42 年
建 設 期 間	昭和 8 年 3 月 ～昭和 11 年 3 月	昭和 15 年 3 月 ～昭和 17 年 3 月	昭和 17 年 8 月 ～昭和 20 年 3 月	昭和 21 年 6 月 ～昭和 22 年 10 月	昭和 24 年 2 月 ～昭和 26 年 3 月	昭和 28 年 5 月 ～昭和 37 年 3 月	昭和 36 年 4 月 ～昭和 42 年 3 月
事 業 費	5,500 千円	3,700 千円	1,250 千円	5,600 千円	22,000 千円	2,852,640 千円	7,977,616 千円
水 源	寒川町宮山	城山町 川尻字谷ヶ原	寒川町宮山	同 左	同 左	同左のほか 大和市草柳 座間町栗原	同 左
給 水 区 域 内 人 口	423,560 人	74,437 人	633,567 人	同 左	同 左	829,620 人	1,178,900 人
給 水 人 口	350,300 人	33,000 人	483,560 人	同 左	同 左	425,410 人	989,500 人
給 水 量	45,000 m ³	11,743 m ³	77,380 m ³	同 左	同 左	196,400 m ³	412,900 m ³ (381,700)
1 人 1 日 最 大 給 水 量	140 L	210 L	160 L	同 左	同 左	438 L	417 L
種 別	第 6 次拡張	第 7 次拡張	第 8 次拡張	施設拡充	第 2 期施設拡充	第 9 次拡張	給水区域の拡張
認 可 年 月 日	昭和 42 年 3 月 31 日 昭和 45 年 3 月 20 日	昭和 45 年 3 月 31 日	昭和 49 年 3 月 30 日 昭和 51 年 3 月 30 日 昭和 54 年 3 月 5 日	昭和 59 年 3 月 31 日	昭和 63 年 3 月 18 日	平成 4 年 3 月 31 日	平成 13 年 3 月 29 日
計 画 年 次	昭和 45 年	昭和 49 年	昭和 59 年	昭和 63 年	平成 4 年	平成 12 年	平成 27 年
建 設 期 間	昭和 42 年 4 月 ～昭和 46 年 3 月	昭和 45 年 4 月 ～昭和 50 年 3 月	昭和 49 年 4 月 ～昭和 58 年 3 月	昭和 58 年 4 月 ～昭和 63 年 3 月	昭和 63 年 4 月 ～平成 4 年 3 月	平成 4 年 4 月 ～平成 11 年 3 月	平成 13 年 4 月 ～平成 15 年 3 月
事 業 費	5,933,620 千円	19,877,561 千円	33,952,252 千円	12,377,510 千円	14,072,000 千円	70,000,000 千円	6,170 千円
水 源	同 左	同左のほか広域水道 企業団から受水	同 左	同 左	同 左	同左のほか 藤野町佐野川	同 左
給 水 区 域 内 人 口	1,319,300 人	1,698,000 人	2,290,700 人	2,343,400 人	2,450,400 人	2,728,700 人	2,886,100 人
給 水 人 口	1,170,000 人	1,635,700 人	2,287,500 人	2,339,200 人	2,445,700 人	2,728,700 人	2,886,100 人
給 水 量	539,700 m ³	938,300 m ³	1,244,800 m ³ (1,210,500)	1,167,100 m ³ (1,119,900)	1,295,200 m ³ (1,257,700)	1,530,000 m ³ (1,461,100)	1,588,000 m ³
1 人 1 日 最 大 給 水 量	461 L	574 L	529 L	479 L	514 L	561 L	550 L

(注) ・ 給水量の()は分水を除く。
 ・ 施設拡充のうち 58 年度は単年度事業として実施し、59～62 年度は 4 か年継続事業として実施。
 ・ 平成 15 年 3 月 26 日届出(他の水道事業の全部を譲り受け{津久井町水道事業及び津久井町青野原地区簡易水道事業})

神奈川県箱根地区水道事業

種 別	創 設 (第 4 次拡張事業)	第 1 回変更認可	第 2 回変更認可	施設拡充事業	第 2 期施設拡充事業
認 可 年 月 日	昭和 31 年 4 月 6 日	昭和 35 年 10 月 7 日	昭和 39 年 12 月 16 日	昭和 41 年 3 月 31 日	平成 6 年 3 月 31 日
計 画 年 次	昭 和 4 0 年	同 左	同 左	昭 和 4 5 年	平 成 1 2 年
建 設 期 間	昭和 29 年 4 月 (昭和 28 年 5 月) ～昭和 32 年 3 月 (昭和 37 年 3 月)	昭和 35 年 10 月 ～昭和 35 年 12 月	昭和 39 年 8 月 ～昭和 40 年 1 月	昭和 41 年 4 月 ～昭和 46 年 3 月	平成 6 年 4 月 ～平成 8 年 3 月
事 業 費	160,370 千円 (2,852,640 千円)	15,080 千円	29,888 千円	413,862 千円	855,000 千円
水 源	伊ノ水源、大畑沢水源 品ノ木水源、上湯水源	同 左	同 左 の 外 滝 沢 水 源	同 左 の 外 水 土 野 水 源	同 左
給 水 区 域 内 人 口 (外来人口を除く)	7,360 人	8,160 人	10,616 人	14,943 人	10,900 人
給 水 人 口	9,840 人 (外来人口を含む)	14,640 人 (同 左)	7,962 人 (外来人口を除く)	13,000 人 (同 左)	10,900 人 (同 左)
一 日 最 大 給 水 量	4,290 m ³	5,260 m ³	10,351 m ³	16,900 m ³	20,000 m ³
一 人 一 日 最 大 給 水 量	436 L	359 L	1,300 L	1,300 L	1,834.9 L

(注) 創設の()内は第 4 次拡張事業を示す。

(4) 給水区域の拡張状況

編入年月日	給水区域	備考
昭和 8. 3.30	藤沢町（現市）茅ヶ崎町（現市）鎌倉町（現市）腰越町（現鎌倉市）浦賀町（現横須賀市）逗子町（現市）葉山町、大磯町、平塚市、片瀬町（現藤沢市）	
" 11. 1.24	大船町（現鎌倉市）本郷村笠間（現横浜市）	
" 15. 3.28	上溝町、相原村、大野村、大沢村（以上現相模原市）津久井郡川尻村（現城山町）	相模原水道
" 16. 8.14	大野村（現平塚市）	
" 28.10. 3	大和町（現大和市）	
" 28.12.25	国府町（現大磯町）二宮町、伊勢原町（現市）渋谷町（現大和市、藤沢市）綾瀬町（現市）海老名町（現市）寒川町、橘町（現小田原市）厚木町（現市）成瀬村（現伊勢原市）南毛利村（現厚木市）	
" 29. 9.30	仙石原村、宮城野村（以上現箱根町）	
" 29.10. 1		戸塚区笠間町を横浜市へ移管
" 33. 3.29	平塚市のうち旧旭村（現平塚市）及び旧金田村（現平塚市）	
" 34. 7. 7	現座間市栗原の一部（東原、上東原、芹沢、芹沢谷、下谷）	
" 34.12.25	伊勢原町（現市）のうち旧高部屋村（現伊勢原市）の一部（上粕屋）及び太田村（現伊勢原市）の一部（沼目）	
" 35.10.10	平塚市のうち旧神田村（現平塚市）厚木市のうち旧相川村（現厚木市）旧陸合村（現厚木市）箱根町のうち旧元箱根の一部（旧札場、三右工門平、弾月山、神宮山）	
" 36. 4. 1		座間町を給水区域から除外
" 36. 4. 1	厚木市のうち旧依知村、旧荻野村（以上現厚木市）の一部、平塚市のうち旧豊田村（現平塚市）藤沢市のうち旧御所見村（現藤沢市）茅ヶ崎市のうち旧小出村（現茅ヶ崎市）伊勢原町（現市）のうち旧太田村、旧比々多村（現伊勢原市）の一部	
" 37. 4. 1	伊勢原町（現市）のうち三ノ宮（除く上木津根、下木津根、中木津根）神戸、串橋、笠窪、坪の内及び善波、愛甲郡愛川町中津（桜台）	
" 39. 4. 1	相模湖町のうち与瀬及び与瀬本町	
" 39. 7.10	津久井町のうち太井、中野、又野及び三ヶ木	
" 40.10. 5	厚木市のうち七沢（上ノ窪）愛川町中津のうち吹上、下菅原、諏訪前、諏訪、諏訪東、上六ツ倉、一ツ井、城山町のうち中沢、津久井町のうち青山（小沢、本宿、宿、天王久保、森ノ下、開戸、番場、月夜野、柿浜）及び相模湖町のうち寸沢嵐（寸嵐、沼本）	
" 41. 4. 1		横須賀市を給水区域から除外
" 42.10. 9	厚木市のうち飯山、愛川町中津のうち上菅原、大塚前、下大塚、七曲、角田境、角田のうち箕輪下原	
" 43.10.11	城山町小倉、津久井町根小屋	
" 44. 1. 1	平塚市のうち豊田、打間木、万田、高根、山下、公所、根坂間、出縄、飯島、城所、下島、大島、小鍋島、岡崎、北金目、南金目、片岡、千須谷、広川、真田、土屋（字遠藤原を除く。）上吉沢及び下吉沢	
" 44.10.11	厚木市下古沢、愛川町字大塚	
" 45.10. 5	厚木市のうち岡津古久、小野、七沢	
" 46. 3. 1		伊勢原町が市制を施行
" 46. 4. 1	厚木市上古沢、相模湖町若柳（阿津）	

編入年月日	給水区域	備考
昭和 46. 4. 1		橘町が小田原市に合併
" 46.10.15	相模湖町若柳（若柳）	
" 46.11. 1		海老名町が市制を施行
" 47.10.21	伊勢原市日向のうち上堤、下堤、下ノ原、西新田原、上荒田、北新田、南新田	
" 48.10.19	厚木市のうち上荻野、中荻野、津久井郡城山町のうち葉山島	
" 49. 4. 1	海老名市のうち中河内、中野、社家、今里、上河内、杉久保、本郷、門沢橋	
" 51. 4. 1	伊勢原市日向のうち上堤、下堤、下ノ原、西新田原、上荒田、北新田、南新田を除く区域、津久井郡津久井町三井	
" 53. 3.31	津久井郡相模湖町のうち寸沢嵐（沼本、南沼本、釜の上、高谷、寸嵐、反畑、道志原、立道、谷山、増原、原口、西川、関山、関口、山口、鼠坂北、鼠坂南、関川、道志新田、字西原 1,695 番から 1,730 番まで及び 1,774 番から 1,846 番まで）、若柳（鼠坂山を除く。）	
" 53.11. 1		綾瀬町が市制を施行
" 54. 7. 1	津久井郡藤野町のうち小淵、吉野 1 番から 1,690 番まで及び 2,110 番から 2,738 番まで、沢井 1 番から 1,745 番まで、2,244 番から 2,506 番まで、2,610 番から 2,616 番まで及び 2,632 番から 2,789 番まで、名倉 1 番から 656 番まで、733 番から 1,656 番まで、2,162 番から 2,742 番まで、及び 4,143 番から 4,592 番まで、日連 1 番から 1,115 番まで、1,147 番から 1,201 番まで及び 1,213 番から 2,097 番まで、牧野 4,819 番及び 5,594 番、佐野川 861 番から 990 番まで、1,044 番から 1,433 番まで、1,435 番から 1,436 番まで、1,438 番から 1,456 番まで及び 1,528 番から 3,820 番まで	
" 61. 4. 1	伊勢原市のうち大山、子易	
平成 元. 4. 1	津久井郡相模湖町のうち寸沢嵐（道風、北坂、西原 1,687 番から 1,694 番まで及び 1,731 番から 1,773 番まで、南沢、南畑）、千木良、小原（ザレ、ヌタレ久保、白沢、日陰、下原、瀧ノ入、坪坂、大明神、西入、栗原、スゲノ沢、板橋、大崩、喜和田久保、長久保 395 番から 418 番まで）	
" 2. 4. 1	津久井郡相模湖町のうち小原（長久保 419 番から 424 番まで、大善作、入山、大久保、篠化、平野）、吉野（石神、布袋久保、日影尻）、若柳（鼠坂山）、寸沢嵐（小野、山道、新戸、横通、坂下）	
" 4. 4. 1	津久井郡津久井町のうち青山（井ノ入、山王久保、大岩下、大岩、鮑子平、夕日、中丸）、青野原 1 番から 8 番まで及び 55 番から 89 番まで	
" 5. 4. 1	愛甲郡愛川町のうち中津（大塚下、下六倉）	
" 6. 4. 1	津久井郡藤野町のうち佐野川 1 番から 860 番まで、991 番から 1,043 番まで、1,434 番、1,437 番、1,457 番から 1,517 番まで及び 3,821 番から 3,826 番まで	
" 6. 4. 1		足柄下郡箱根町木賀（木賀、新田、川向を除く。）及び二ノ平を給水区域から除外
" 13. 4. 1		三浦郡葉山町の一部（湘南国際村開発地域）を給水区域から除外