



KANAGAWA

神奈川県
企業庁水道局


平成15年度

水道事業統計年報

平成16年10月

水道事業統計年報

平成15年度



県の花 山ゆり

神奈川県企業庁水道局

目 次

1 概 況	
(1) 平成15年度事業の概要	1
(2) 企業庁組織表	6
(3) 課所別職員現員表	7
(4) 営業所別管轄区域図	8
(5) 水道局営業所等一覧	9
(6) 事業の推移	10
(7) 業務状況	12
2 施 設	
(1) 配水池	15
(2) 水源施設	16
(3) 加圧ポンプ所	18
(4) 揚水ポンプ所	18
(5) 水道業務遠方監視制御設備一覧表	19
(6) 送・配水管延長	22
(7) 管種別送水管延長	23
(8) 管種別配水管延長	26
(9) 送・配・給水管漏水修理状況	30
(10) 送・配・給水管漏水修理件数	31
(11) 漏水防止実績表	31
(12) 消火栓設置数	31
3 取水・送水・受水	
(1) 取水量	33
(2) 送水量	34
(3) 企業団受水地点別・年度別実績	36
(4) 排水処理施設・運転費用及び発生ケーキ量	36
ア 排水処理施設	36
イ 再生砂製造施設運転費用	36
ウ 浄水場排水処理施設運転費用	36
エ 発生ケーキ量	37
(5) 送水量の水源別構成比較	38
(6) 日最大・日平均送水量の推移	38
(7) 主要配水系統図	39
(8) 水質	40
ア 浄水場別原水及び浄水	40
イ 給水栓水	44
ウ 総トリハロメタンの検査結果	45
エ 精密検査(アに含まれる項目を除く)	46
オ 気温・水温及び濁度	47
カ 水質基準に関する省令	48
(9) 薬品使用量	49
(10) 電力量及び電力料金	50

4	給水量・点検件数	
(1)	1戸1か月当たり有収水量(用途別).....	53
(2)	家事用1戸1か月当たり有収水量(月別).....	53
(3)	給水量(有効水量).....	54
(4)	点検件数.....	68
5	給水工事・量水器	
(1)	給水工事.....	69
	ア 新設.....	69
	イ 改造.....	69
	ウ 撤去.....	70
	エ 修理.....	70
(2)	量水器修理状況.....	71
(3)	口径別量水器設置数(所別).....	72
6	経 営	
(1)	給水戸数及び用途別給水戸数.....	75
	ア 給水戸数.....	75
	イ 用途別給水戸数.....	76
(2)	給水人口及び給水普及率.....	77
	ア 営業所別給水人口.....	77
	イ 市町別給水人口.....	78
	ウ 平成15年10月1日現在市町別給水人口.....	79
(3)	市町別有収水量の推移.....	80
(4)	有収水量と水道料金.....	81
(5)	有効無効水量表.....	83
(6)	水道利用加入金調定状況.....	84
	ア 口径別.....	84
	イ 営業所別.....	84
(7)	水道事業収益の推移.....	86
(8)	水道事業費用の推移.....	86
(9)	経営分析比率表.....	88
(10)	水道料金原価計算表.....	89
(11)	年度別供給単価及び給水原価の推移.....	89
(12)	水道料金の変せん.....	90
(13)	中・高層住宅等の戸数の推移.....	94
(14)	水道料金減免実施状況.....	95
(15)	水道料金収納別取扱状況.....	96
(16)	水道利用加入金の変せん.....	97
(17)	水道利用加入金他事業者の状況.....	97
	付 録	
(1)	各都市水道料金表.....	98
(2)	平成15年度の気象概況.....	105
(3)	拡張事業のあゆみ.....	106
(4)	給水区域の拡張状況.....	107

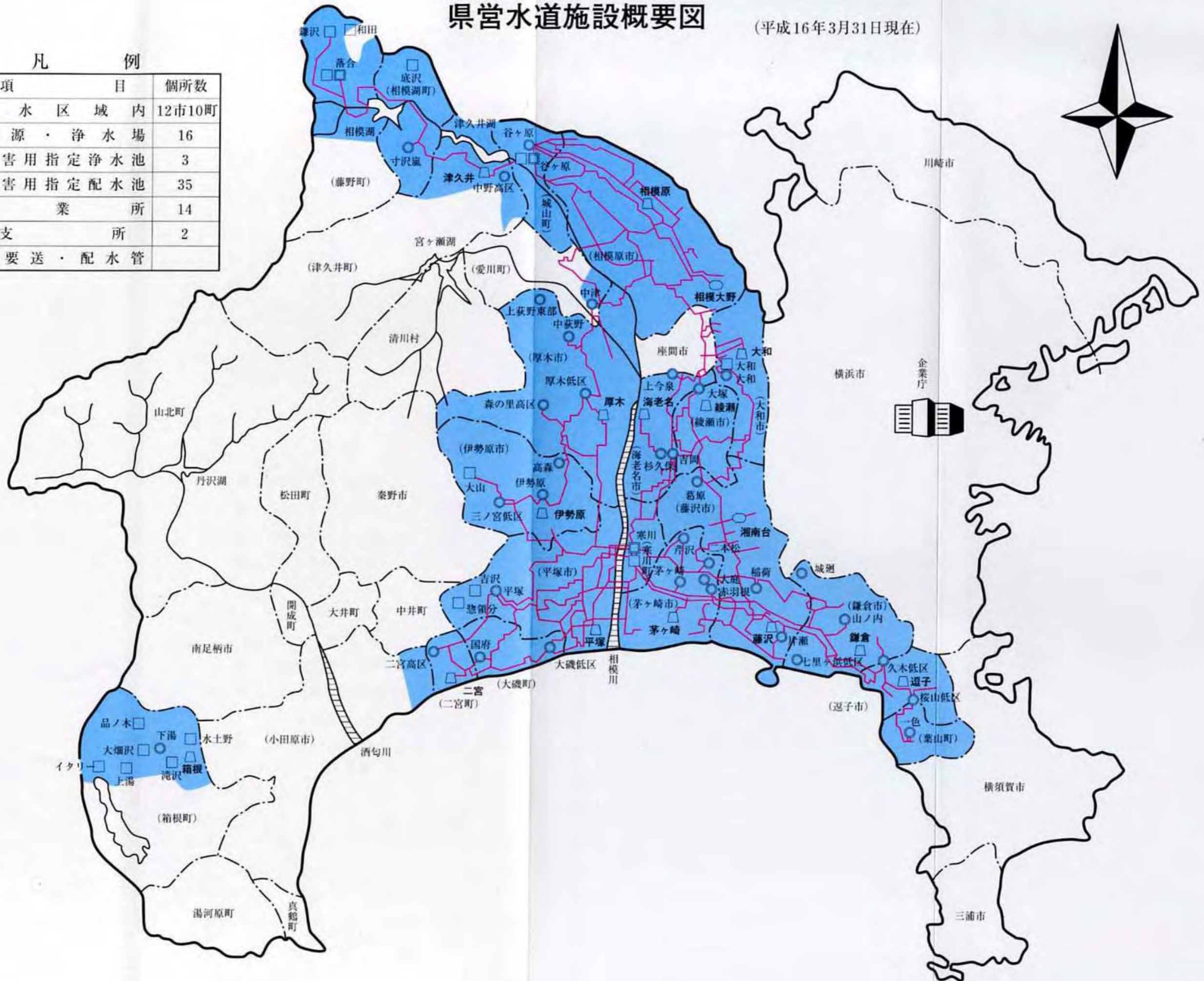
県営水道施設概要図

(平成16年3月31日現在)



凡 例

項目	個所数
給水区域内	12市10町
水源・浄水場	16
災害用指定浄水池	3
災害用指定配水池	35
営業所	14
支所	2
主要送・配水管	



平成15年度水源別系統図

《水源別配水量割合》

区 分	割 合
寒川浄水場系	26.0%
谷ヶ原浄水場系	14.9%
(企)伊勢原浄水場系	9.2%
(企)相模原浄水場系	17.0%
(企)綾瀬浄水場系	13.0%
(企)寒川浄水場系	18.8%
小水源(箱根を含む)	1.1%
計	100.0%

凡 例

- 寒川浄水場
- 谷ヶ原浄水場
- ▲ (企)伊勢原浄水場
- ▲ (企)相模原浄水場
- ▲ (企)綾瀬浄水場
- 小 水 源
- 主要な配水池
- ▲ (企)伊勢原浄水場系受水点
- ▲ (企)相模原浄水場系受水点
- ▲ (企)綾瀬浄水場系受水点
- ▲ (企)寒川浄水場受水点





1 概 況

(1) 平成15年度事業の概要

本年度の水道料金収入は、当初予算において 555億 4,465万余円、決算で 538億 1,197万余円と 17億 3,268万余円の減収となり、前年度対比においても減収となった（前年 549億 3,342万余円）。

また、給水人口は年度末で2,690,259人となり、前年度と比較して18,174人（0.7%）の増加となった。

水需要については、前年度と比較して、有効水量の約7割を占める家事用は同水準であったが、その他の営業用、公共用、工業用、浴場用、プール用及び一時用は減少し、年間有効水量は、3億 5,137万6,886m³で0.8%の減少となった。（有収水量も 3億 3,582万 8,666m³で0.8%の減少）。これを年度末給水人口で見ると、1人1日あたりの平均有収水量（分水を除く）では、333.6ℓ（家事用259.4ℓ）で前年度と比較して1.6%の減少（家事用は0.9%の減少）となった。

建設改良事業としては、災害に強い水道づくりをめざし、主要管路のネットワーク化や隣接事業体間において災害時や事故時に相互応援給水のできる広域的バックアップ施設の整備等を目的とした水道施設相互融通化整備事業に取り組んでいるほか、水量・水圧対策、漏水防止対策及び水道施設の災害対策に取り組んでいる。

ア 給水量（有効水量）

給水量（有効水量）用途別明細表

区 分	平成15年度		平成14年度		増 減		前年度対比	
	水 量	構成比	水 量	構成比	水 量	構成比		
	m ³	%	m ³	%	m ³	%	%	
有 収 水 量	家事用	255,410,309	72.7	255,210,947	72.0	199,362	0.7	100.1
	営業用	41,308,554	11.8	42,251,951	11.9	943,397	0.1	97.8
	公共用	11,338,374	3.2	11,739,542	3.3	401,168	0.1	96.6
	工業用	19,028,629	5.4	19,719,438	5.6	690,809	0.2	96.5
	浴場用	120,951	0.1	127,670	0.1	6,719	0.0	94.7
	プール用	969,590	0.3	1,214,367	0.4	244,777	0.1	79.8
	一時用	303,432	0.1	412,540	0.1	109,108	0.0	73.6
	小 計	328,479,839	93.6	330,676,455	93.4	2,196,616	0.2	99.3
分 水	7,348,827	2.0	7,821,872	2.2	473,045	0.2	94.0	
計	335,828,666	95.6	338,498,327	95.6	2,669,661	0.0	99.2	
無収水量	15,548,220	4.4	15,638,401	4.4	90,181	0.0	99.4	
合 計	351,376,886	100.0	354,136,728	100.0	2,759,842		99.2	

イ 経理の状況

平成15年度の事業収益については、収入の大部分を占める給水収益（水道料金）が、景気の低迷や節水型機器の普及、さらには、冷夏の影響による水使用量の伸び悩みなどにより、前年度に比べ10億6,766万余円の減収となった。また、平成15年4月1日より上下水道料金一括納付制度を開始したことに伴い、給水区域内の市町から受託収益11億9,498万余円をその他営業収益として収入した。この結果、事業収益としては、前年度と比較して4億9,911万余円の増となった。

一方、事業費用については、神奈川県内広域水道企業団の料金改定等に伴い、受水費が5億2,692万余円増加したことなどにより、前年度に比較して9億987万余円の増となった。

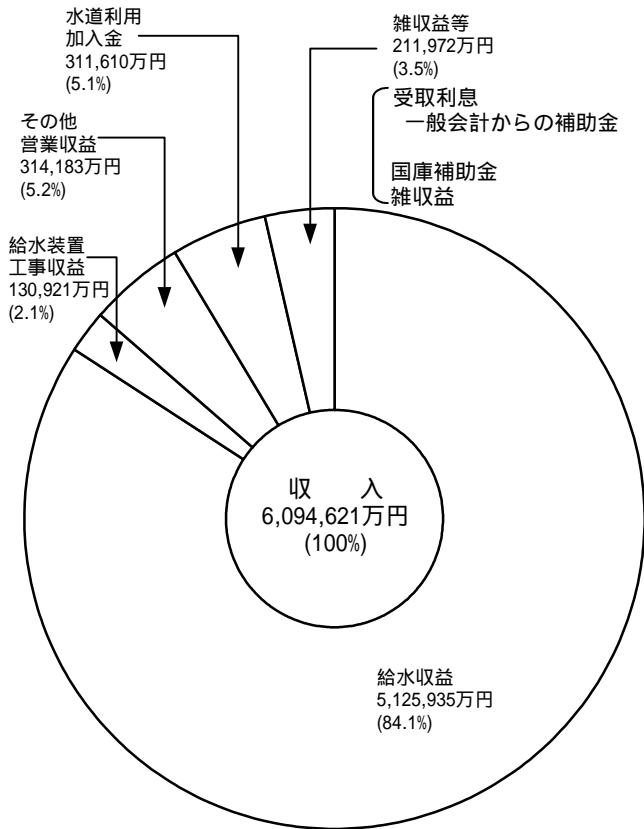
この結果、当年度、37億7,141万余円の純損失が生じたので、前年度繰越利益剰余金、71億3,723万余円で補てんし、当年度未処理分利益剰余金は33億6,581万余円となった。

損益計算書

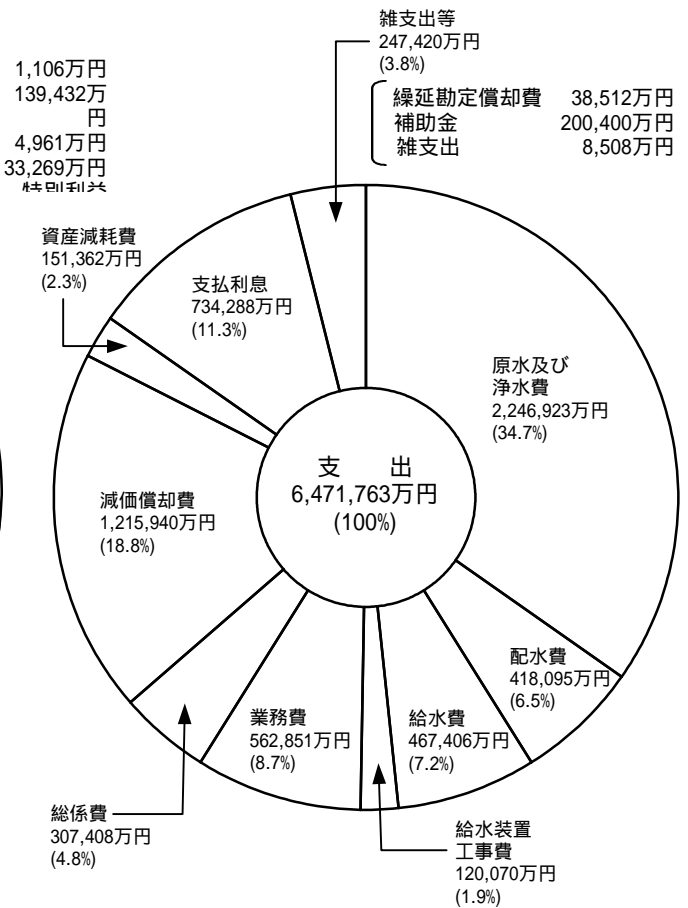
科目	平成15年度	平成14年度	前年度対比増減額	前年度対比
	円	円	円	%
1 営業収益	55,710,394,727	55,361,440,630	348,954,097	100.6
(1) 給水収益	51,259,348,389	52,327,008,573	1,067,660,184	98.0
(2) 給水装置工事収益	1,309,210,536	1,173,575,865	135,634,671	111.6
(3) その他営業収益	3,141,835,802	1,860,856,192	1,280,979,610	168.8
2 営業費用	54,900,549,493	53,752,845,614	1,147,703,879	102.1
(1) 原水及び浄水費	22,469,232,651	22,160,062,101	309,170,550	101.4
(2) 配水費	4,180,949,770	4,537,521,678	356,571,908	92.1
(3) 給水費	4,674,062,963	4,254,066,649	419,996,314	109.9
(4) 給水装置工事費	1,200,699,476	1,140,488,180	60,211,296	105.3
(5) 業務費	5,628,513,210	5,393,431,017	235,082,193	104.4
(6) 総係費	3,074,077,451	3,038,140,149	35,937,302	101.2
(7) 減価償却費	12,159,399,250	11,967,146,245	192,253,005	101.6
(8) 資産減耗費	1,513,614,722	1,261,989,595	251,625,127	119.9
営業利益	809,845,234	1,608,595,016	798,749,782	50.3
3 営業外収益	4,903,781,057	5,085,661,280	181,880,223	96.4
(1) 水道利用加入金	3,116,100,000	3,290,550,000	174,450,000	94.7
(2) 受取利息	11,057,321	4,791,453	6,265,868	230.8
(3) 一般会計からの補助金	1,394,323,625	1,392,592,375	1,731,250	100.1
(4) 国庫補助金	49,611,000	49,821,000	210,000	99.6
(5) 雑収益	332,689,111	347,906,452	15,217,341	95.6
4 営業外費用	9,817,082,523	10,054,911,875	237,829,352	97.6
(1) 支払利息	7,342,875,731	7,720,561,477	377,685,746	95.1
(2) 繰延勘定償却費	385,122,205	200,076,623	185,045,582	192.5
(3) 補助金	2,004,000,000	2,078,000,000	74,000,000	96.4
(4) 雑支出	85,084,587	56,273,775	28,810,812	151.2
経常利益（損失）	4,103,456,232	3,360,655,579	742,800,653	122.1
5 特別利益	332,037,171	0	332,037,171	皆増
(1) 固定資産売却益	192,517,947	0	192,517,947	皆増
(2) その他特別利益	139,519,224	0	139,519,224	皆増
当年度純利益（純損失）	3,771,419,061	3,360,655,579	410,763,482	112.2
前年度繰越利益剰余金 （欠損金）	7,137,231,995	10,497,887,574	3,360,655,579	68.0
当年度未処理分利益剰余金 （未処理欠損金）	3,365,812,934	7,137,231,995	3,771,419,061	47.2

（注） 消費税及び地方消費税相当額を含まない。

収益的収入



収益的支出



* 消費税及び地方消費税相当額を含まない

ウ 工事執行状況

(ア) 配水設備整備事業

給水区域内の円滑な給水を確保するため、管内各地区において配水管の布設改良等の工事を実施し、給水能力の増加に努めた。

平成15年度に実施した主な工事は次のとおりである。

工事名	工事内容
相模原市新戸5251番地付近配水管改良工事	(100mm) 260.0m
相模原市宮下本町3丁目39番地付近配水管改良工事	(400mm) 200.0
藤野町吉野851番地付近配水管布設工事	(100mm) 243.9
鎌倉市山ノ内120番地付近配水管改良工事	(200mm) 182.7
葉山町一色770番地付近配水管改良工事	(150mm) 320.6m
藤沢市本鵜沼3丁目地内配水管布設工事	(150mm) 212.3
藤沢市用田436番地付近配水管布設工事	(200mm) 225.4
茅ヶ崎市柳島海岸1280番地付近配水管改良工事	(100mm) 243.5
平塚市長持316番地付近配水管布設工事	(100mm) 292.8
二宮町二宮1309番地付近配水管改良工事	(150mm) 219.0
厚木市温水西1丁目16番地付近配水管改良工事	(100mm) 491.6
伊勢原市下落合227番地付近配水管改良工事	(100mm ~ 150mm) 413.2m
海老名市本郷2295番地付近配水管改良工事	(100mm) 196.0m
大和市つきみ野3丁目4番地付近配水管布設工事	(150mm ~ 400mm) 149.3
綾瀬市深谷2185番地付近配水管改良工事	(100mm) 295.4m
箱根町元箱根159番地付近配水管改良工事	(150mm) 213.7m

(イ) 水道施設相互融通化整備事業

県営水道では、第9次拡張事業により安定給水のための量的確保が図られた。

今後は、きめ細やかな水運用により平常時の水需要に確実に対応すると同時に、地震災害、異常気象による渇水、あるいは水環境の悪化や事故による水質汚染等、災害時でも安定給水が可能となるように、主要管路のネットワーク化による災害等緊急時の県営水道浄水場系並びに企業団浄水場系間の相互融通とバックアップ体制の強化、配水運用管理システムを活用し、水道水の水運用をきめ細かく機能的に行うための電動バルブの整備、近接する水道事業体との間において、災害及び事故時に相互に応援給水のできる広域的バックアップ施設の整備、を行い質的充実の視点から安定給水をより確かなものとする事業を平成11年度から実施している。

平成15年度に実施した主な工事は次のとおり。

工 事 名	工 事 内 容
津久井地区配水管	(2 0 0 mm) 1 6 2 m
鎌倉地区配水管	(8 0 0 mm) 6 2 3 m
藤沢地区配水管	(7 0 0 ~ 8 0 0 mm) 1 , 0 7 9 m
茅ヶ崎地区配水管	(7 0 0 mm) 2 7 2 m
厚木地区配水管	(6 0 0 mm) 5 3 9 m
海老名地区配水管	(4 0 0 ~ 1 0 0 0 mm) 2 2 6 m
県西部地区配水管	(4 0 0 ~ 6 0 0 mm) 1 , 8 8 3 m
鎌倉地区電動バルブ	(8 0 0) 1 箇所

エ 水道料金の収納方法

水道料金の収納方法は、昭和62年3月末をもって集金制度を全廃し、現在は効率的方法である口座振替及び納入通知書により取扱っている。

なお、口座振替は、昭和45年度から金融機関(神奈川県内郵便局は、昭和61年1月から実施)により実施しているが、本年度未依頼件数は、958,596件で、年度未領収書発行対象件数1,155,887件に対し、83.0%である。

才 給水装置工事事業者の指定

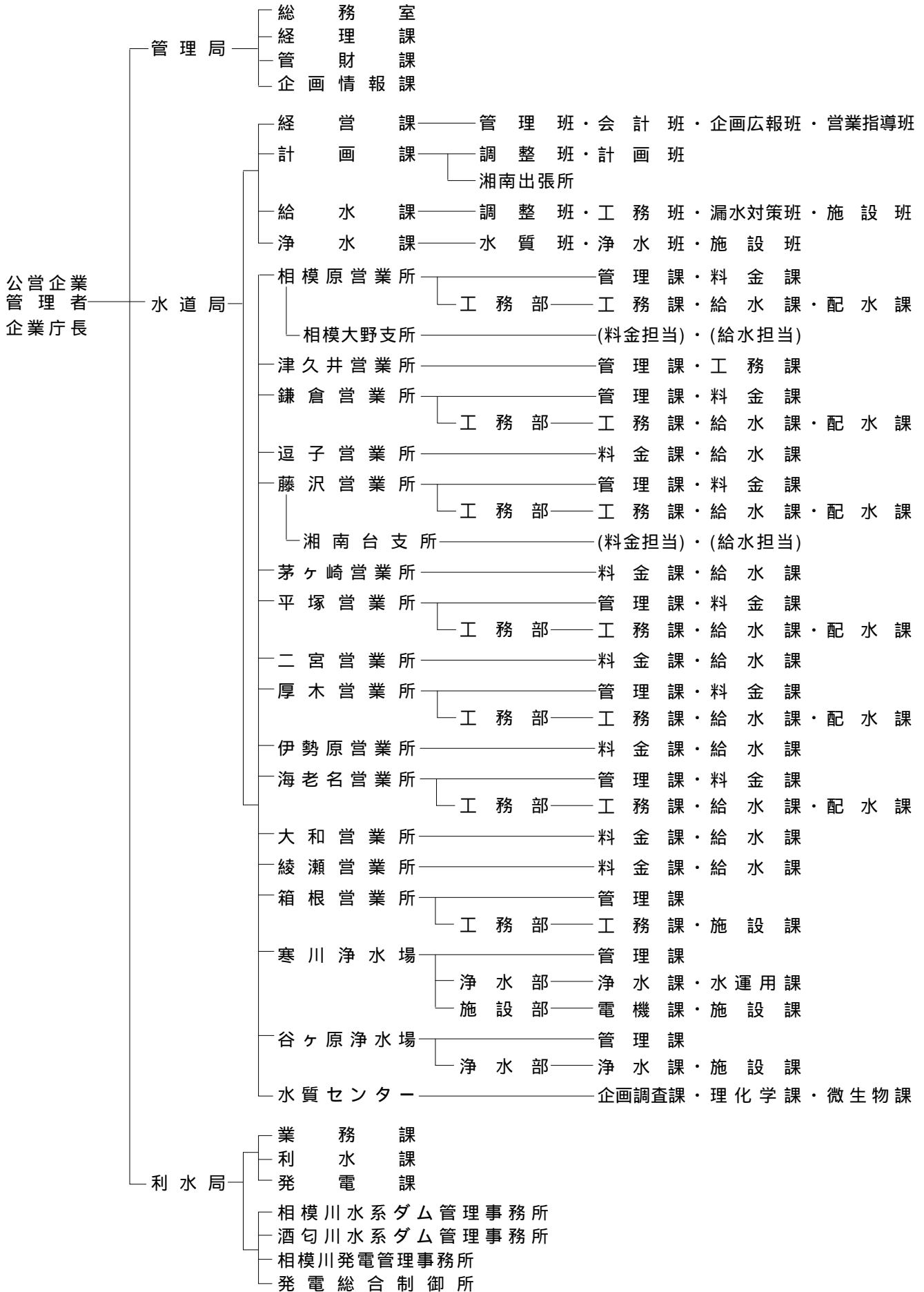
現行の給水装置工事事業者の指定制度は、水道法の改正（平成8年法律第107号）に伴い平成10年度から導入されたもので、それまでの事業者登録制度に代わり、同法及び神奈川県営上水道条例等の規定に基づき給水装置工事事業者の指定を行っており、平成15年度末の指定給水装置工事工事は1,520となっている。

指定給水装置工事事業者

年 度 別		12年度	13年度	14年度	15年度
前年度末指定業者数	A	1,139	1,251	1,347	1,432
新規指定	B	120	113	100	105
給水区域内		(65)	(55)	(46)	(51)
給水区域外		(55)	(58)	(54)	(54)
廃 止	C	8	17	15	17
差 引	D (B - C)	112	96	85	88
当該年度末指定業者数	E (A + D)	1,251	1,347	1,432	1,520

(2) 企業庁組織表

(平成16年3月31日現在)



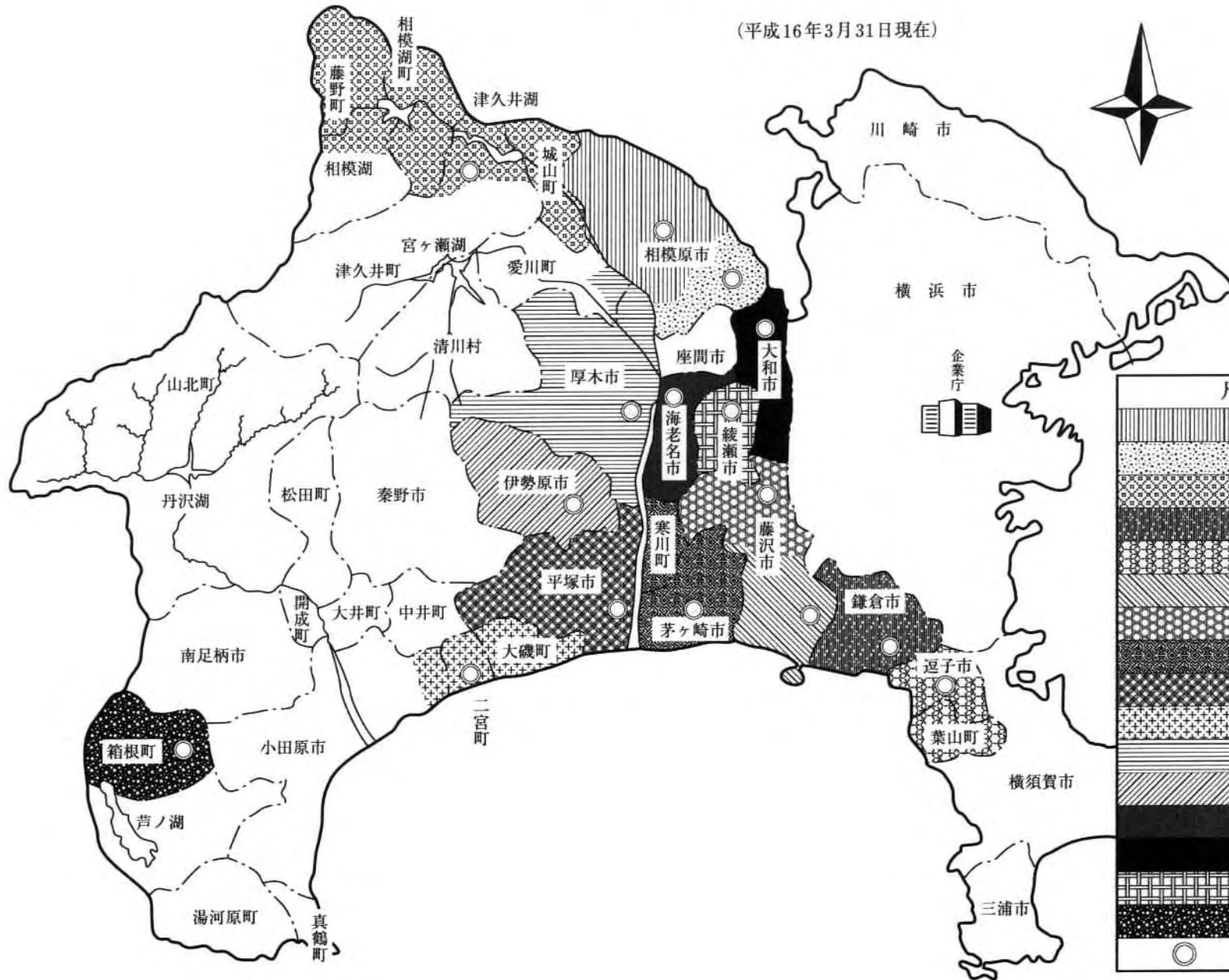
(3) 課所別職員現員表

平成16年3月31日現在(単位 人)

区分		事務吏員	技術吏員	合計
課所別				
局	長	1		1
技	監		1	1
経	営課	33		33
計	画課	5	20	25
給	水課	4	22	26
浄	水課	6	13	19
相模原	営業所	29	34	63
相模大野	支所	21	6	27
津久井	営業所	11	15	26
鎌倉	営業所	20	24	44
逗子	営業所	12	4	16
藤沢	営業所	25	33	58
湘南台	支所	10	5	15
茅ヶ崎	営業所	20	6	26
平塚	営業所	25	25	50
二宮	営業所	9	5	14
厚木	営業所	25	24	49
伊勢原	営業所	9	5	14
海老名	営業所	16	27	43
大和	営業所	18	7	25
綾瀬	営業所	10	4	14
箱根	営業所	6	23	29
寒川	浄水場	10	98	108
谷ヶ原	浄水場	6	44	50
水質センタ	ー	1	19	20
小	計	332	464	796
管	理局	96	8	104
小	計	96	8	104
合	計	428	472	900

(4) 営業所別管轄区域図

(平成16年3月31日現在)



凡	例
[Horizontal lines pattern]	相模原営業所
[Dotted pattern]	相模大野支所
[Cross-hatch pattern]	津久井営業所
[Vertical lines pattern]	鎌倉営業所
[Diagonal lines pattern]	逗子営業所
[Stippled pattern]	藤沢営業所
[Dotted pattern]	湘南台支所
[Cross-hatch pattern]	茅ヶ崎営業所
[Diagonal lines pattern]	平塚営業所
[Stippled pattern]	二宮営業所
[Horizontal lines pattern]	厚木営業所
[Diagonal lines pattern]	伊勢原営業所
[Solid black pattern]	海老名営業所
[Cross-hatch pattern]	大和営業所
[Grid pattern]	綾瀬営業所
[Dotted pattern]	箱根営業所
[Circle with dot symbol]	営業所等の位置を示す

(5) 水道局営業所等一覧 (平成16年3月31日現在)

水道局 横浜市中区日本大通1 (神奈川県庁新庁舎内) 電話 045(210)1111 (大代表)

名称	所在地	管轄区域	電話番号
相模原営業所	相模原市富士見6丁目5番8号	相模原市(相模大野支所管内を除く。)	042(755)1132(代)
"	相模大野支所	相模原市のうち上鶴間、相模大野、鶴野森、新戸、新磯野、磯部、西大沼、東大沼、若松、大野台(3丁目1番から12番までを除く。)、大沼、古淵、御園、双葉、当麻(2,839番地から2,890番地まで、2,904番地から2,938番地まで、2,952番地から2,978番地まで、3,015番地から3,025番地まで、3,037番地から3,387番地まで、3,391番地から、3,532番地まで及び3,535番地に限る。)、栄町、豊町、旭町、文京、南台、相模台、桜台、相模台団地、麻溝台(1番地から9番地まで、59番地から162番地まで、298番地から458番地まで、644番地から758番地まで、806番地、807番地、1,051番地から1,164番地まで、1,395番地から1,571番地まで、1,827番地から2,009番地まで、2,284番地から2,375番地まで及び3,076番地から3,882番地までを除き、1丁目1番、2番、12番1号、13番2号、7丁目1番、2番、13番及び14番に限る。)、相武台団地、相武台、松が枝町、相南、北里2丁目及び東林間	042(745)1111(代)
津久井営業所	津久井郡津久井町中野252番地の1	津久井郡城山町、津久井町(青根を除く。)、相模湖町及び藤野町のうち小淵、吉野(1,691番から2,109番までを除く。)、沢井(1,746番から2,243番まで、2,507番から2,609番まで及び2,617番から2,631番までを除く。)、名倉(657番地から772番地まで、1,657番から2,161番まで及び2,743番から4,142番までを除く。)、日連(1,116番から1,146番まで、1,202番から1,212番まで及び2,098番から2,770番までを除く。)、牧野(4,818番、4,819番、4,826番から4,830番まで、4,841番から4,843番まで、4,914番、4,922番から4,928番まで、5,517番から5,519番まで、5,528番から5,530番まで、5,533番から5,556番まで、5,563番から5,587番まで、5,593番から5,598番まで及び5,635番から5,637番まで。)及び佐野川に限る	042(784)4822(代)
鎌倉営業所	鎌倉市御成町12番地18号	鎌倉市	0467(22)6200(代)
逗子営業所	逗子市山の根3丁目4番2号	逗子市、三浦郡葉山町(上山口のうち1,560番10、1,560番35から40まで、1,560番43から49まで、1,560番74、1,560番84、1,560番86、1,560番88、1,560番89、1,560番91、1,560番93、1,560番97、1,560番104、1,560番105、1,560番108、1,560番110、1,560番112、1,560番120、1,560番122、1,560番123、1,560番126、1,560番127、1,560番131、1,560番132、1,560番151、2,057番18、2,057番21、2,057番23、2,057番26、2,094番5、2,108番11、2,108番12、2,108番14から17まで、2,108番19から25及び2,108番41並びに下山口のうち1番1、1番6、1番10、1番12、1番14から17まで、1番21から31まで、1番35、1番37、7番4、7番7から10まで、7番13、20番3から6まで及び20番8を除く。)	046(873)3925(代)
藤沢営業所	藤沢市鵜沼石上2丁目6番2号	藤沢市(湘南台支所管内を除く。)	0466(27)1211(代)
"	湘南台支所	藤沢市のうち用田、葛原、菖蒲沢、打戻、瀬郷、宮原、長後、高倉、下土棚、土棚、亀井野、今田、円行、西俣野、桐原町、湘南台、天神町、石川(635番地から653番地まで及び678番地から700番地までを除く。)及び遠藤(621番地から659番地まで、690番地から704番地まで、726番地から733番地まで、737番地から758番地まで、782番地から789番地まで、815番地から825番地まで、839番地から869番地まで、871番地から887番地まで及び925番地から956番地までを除く。)	0466(45)5221(代)
茅ヶ崎営業所	茅ヶ崎市本村4丁目5番22号	平塚市のうち須賀(上彦右衛門新田及び下彦右衛門新田)及び馬入(三谷前、三谷後、中島境及び大道下)、茅ヶ崎市、高座郡寒川町	0467(52)6151(代)
平塚営業所	平塚市西八幡1丁目3番地1号	平塚市(須賀(上彦右衛門新田及び下彦右衛門新田)、馬入(三谷前、三谷後、中島境及び大道下)及び土屋(遠藤原)を除く。)	0463(22)2711(代)
二宮営業所	中郡二宮町山西5番地の1	小田原市のうち小船、中村原、沼代、上町、小竹、山西、前川、羽根尾及び川匂、中郡大磯町、二宮町	0463(71)8111(代)
厚木営業所	厚木市水引2丁目3番1号	厚木市、愛甲郡愛川町のうち中津(吹上、桜台、下菅原、諏訪前、諏訪、諏訪東、上六倉、一ツ井、上菅原、大塚前、下大塚、大塚、大塚下、及び下六倉)、角田(箕輪下原)及び春日台	046(224)1111(代)
伊勢原営業所	伊勢原市田中297番地	伊勢原市	0463(93)4011(代)
海老名営業所	海老名市上郷717番地	海老名市	046(234)4111(代)
大和営業所	大和市西鶴間3丁目12番18号	大和市	046(261)3256(代)
綾瀬営業所	綾瀬市寺尾本町1丁目11番3号	綾瀬市	0467(70)3100(代)
箱根営業所	足柄下郡箱根町宮城野626番地の11	足柄下郡箱根町のうち仙石原、宮城野、強羅、木賀(木賀、新田及び川向)及び元箱根(旧札場、三右エ門平、禅月山及び神宮山)	0460(2)4306(代)
寒川浄水場	高座郡寒川町宮山4,271番地		0467(75)1056(代)
谷ヶ原浄水場	津久井郡城山町谷ヶ原2丁目6番1号		042(782)2626(代)
水質センター	高座郡寒川町宮山4,058番地		0467(73)1511(代)
計画課湘南出張所	茅ヶ崎市本村4丁目5番22号		0467(52)2731

(6) 事業の推移

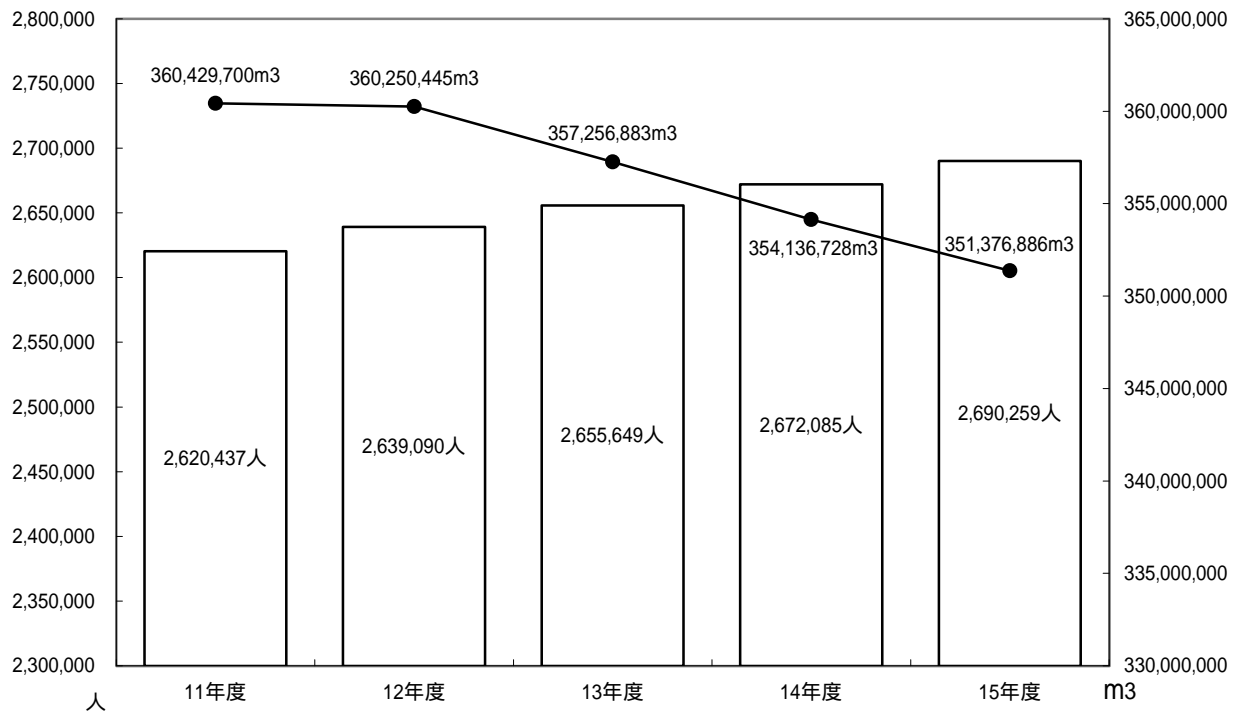
区分 年度	行政区域				給水区域				給水戸数		給水人口		普及率
	世帯数	指数	人口	指数	世帯数	指数	人口	指数	戸数	指数	人口	指数	(人口比)
	世帯		人		世帯		人		戸		人		%
6	1,010,452	100	2,808,793	100	927,212	100	2,564,141	100	981,514	100	2,552,444	100	99.5
7	1,014,680	100	2,815,537	100	931,023	100	2,571,226	100	1,002,306	102	2,560,096	100	99.6
8	1,032,986	102	2,832,681	101	948,456	102	2,588,377	101	1,023,832	104	2,577,077	101	99.6
9	1,050,800	104	2,849,937	101	965,620	104	2,605,991	102	1,043,180	106	2,595,711	102	99.6
10	1,067,574	106	2,863,069	102	981,759	106	2,619,591	102	1,058,259	108	2,609,472	102	99.6
11	1,082,869	107	2,873,859	102	996,280	107	2,630,688	103	1,073,623	109	2,620,437	103	99.6
12	1,096,318	108	2,890,667	103	1,010,089	109	2,648,987	103	1,094,270	111	2,639,090	103	99.6
13	1,116,764	111	2,906,558	103	1,029,386	111	2,665,317	104	1,114,877	114	2,655,649	104	99.6
14	1,135,483	112	2,922,567	104	1,047,148	113	2,681,535	105	1,131,082	115	2,672,085	105	99.6
15	1,153,983	114	2,939,424	105	1,064,918	115	2,699,272	105	1,150,557	117	2,690,259	105	99.7

- (注) 1 年間取水量・年間送水量欄の上段の()は受水量で内数である。
 2 日最大・最小送水量欄の下段の()は当該日の箱根の送水量で内数である。
 3 日平均送水量欄の下段の()は箱根の送水量で内数である。

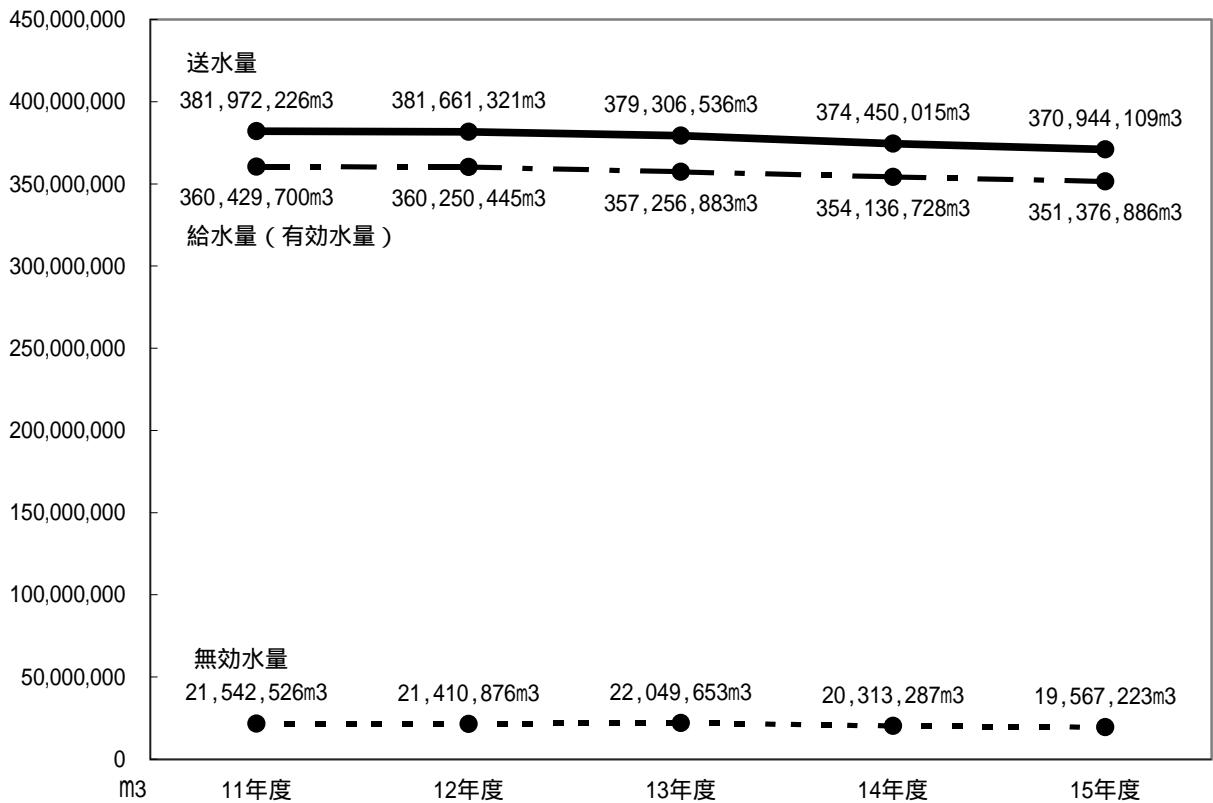
年間取水量		年間送水量		日最大 送水量	日最小 送水量	日平均 送水量	1人1 日最大 給水量	年間給水量 (有効水量)		無効水量	無効 率
水量	指数	水量	指数					水量	指数		
m ³		m ³		m ³	m ³	m ³	リットル	m ³		m ³	%
(120,886,990) 400,648,116	100	(120,886,990) 393,014,140	100	7/26 1,314,656 (11,046)	1/2 891,877 (14,534)	1,076,751 (10,666)	515.1	367,256,418	100	25,757,722	6.6
(127,121,580) 394,000,777	98	(127,121,580) 391,406,315	100	7/28 1,304,693 (13,731)	1/2 884,535 (15,928)	1,069,416 (11,183)	509.6	367,646,551	100	23,759,764	6.1
(123,263,810) 384,675,246	96	(123,263,810) 380,139,663	97	8/22 1,206,083 (13,159)	1/2 859,040 (13,596)	1,041,479 (10,786)	468.0	358,198,772	98	21,940,891	5.8
(117,292,570) 394,183,871	98	(117,292,570) 382,715,456	97	7/4 1,283,743 (11,376)	1/2 848,793 (14,286)	1,048,535 (10,781)	494.6	360,842,510	98	21,872,946	5.7
(120,378,120) 390,724,078	98	(120,378,120) 382,180,179	97	7/8 1,274,512 (9,445)	1/1 887,436 (14,347)	1,047,069 (10,221)	488.4	360,534,695	98	21,645,484	5.7
(137,463,520) 392,348,681	98	(137,463,520) 381,972,226	97	9/2 1,275,703 (8,482)	1/2 868,733 (12,648)	1,043,640 (9,737)	486.8	360,429,700	98	21,542,526	5.6
(167,825,000) 392,584,142	98	(167,825,000) 381,661,321	97	9/27 1,279,617 (8,826)	1/1 894,235 (13,167)	1,045,647 (10,084)	484.9	360,250,445	98	21,410,876	5.6
(210,165,160) 384,060,565	96	(210,165,160) 379,306,536	97	7/24 1,291,843 (11,531)	1/2 871,495 (12,967)	1,039,196 (10,128)	486.5	357,256,883	97	22,049,653	5.8
(205,694,710) 380,260,105	95	(205,694,710) 374,450,015	95	7/8 1,159,704 (9,149)	1/3 860,797 (12,439)	1,025,890 (9,476)	434.0	354,136,728	96	20,313,287	5.4
(215,078,123) 375,410,771	94	(215,078,123) 370,944,109	94	8/3 1,127,287 (10,826)	8/15 879,041 (12,696)	1,013,508 (8,823)	419.0	351,376,886	96	19,567,223	5.3

(7) 業務状況

ア 給水量（有効水量）及び給水人口



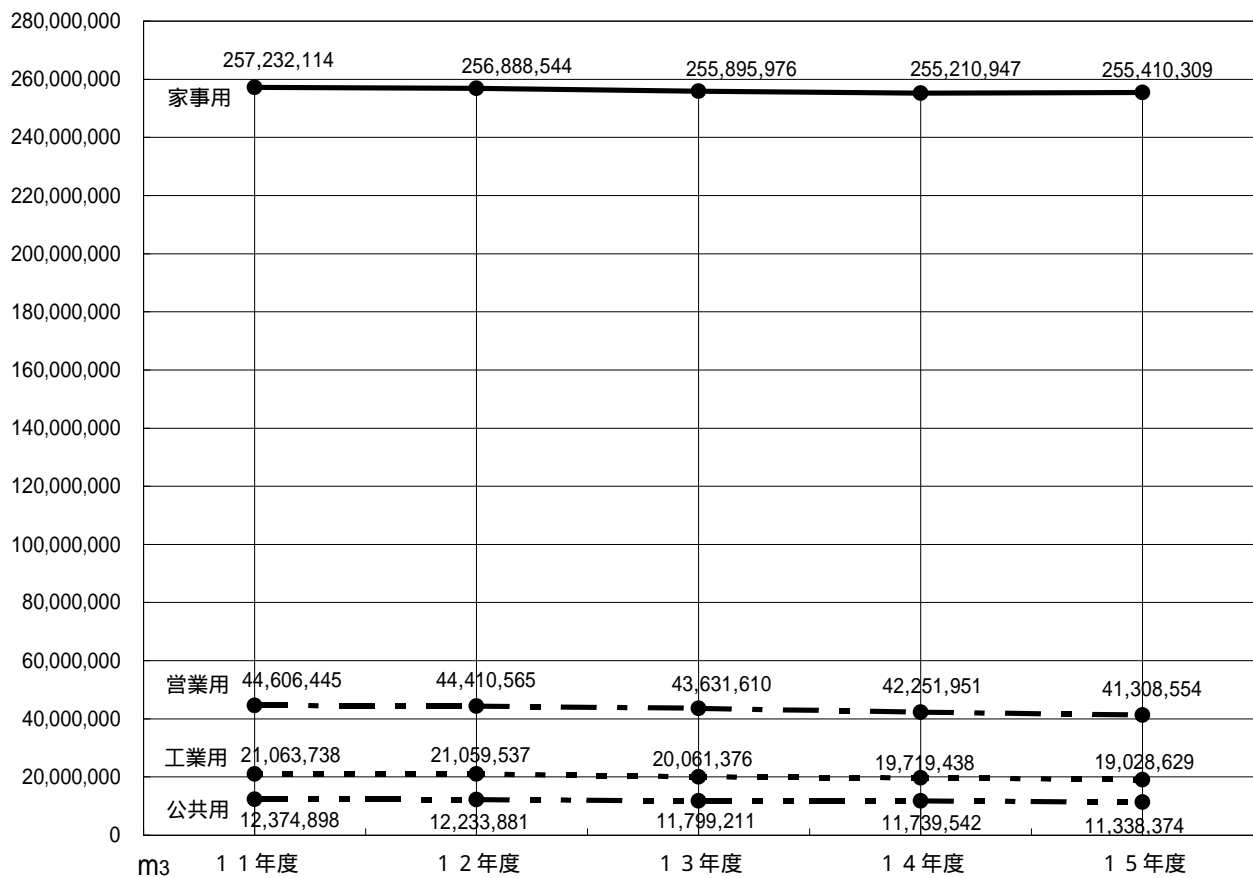
イ 送水量・給水量（有効水量）・無効水量



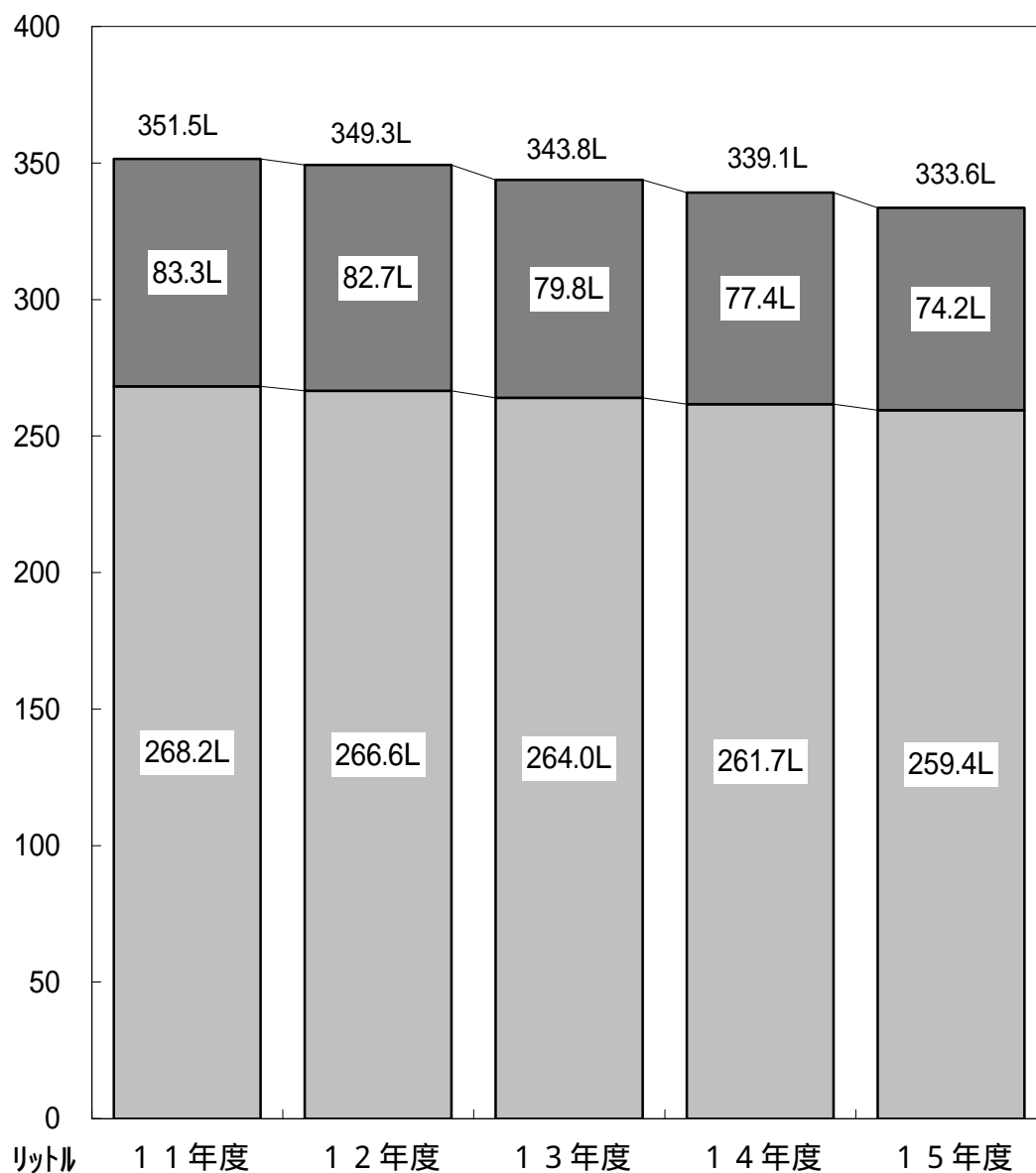
ウ 給水量（有効水量）の推移（用途別）

用途別内訳	平成11年度		平成12年度		平成13年度		平成14年度		平成15年度	
	水量	前年度対比	水量	前年度対比	水量	前年度対比	水量	前年度対比	水量	前年度対比
	m ³	%	m ³	%	m ³	%	m ³	%	m ³	%
家事用	257,232,114	100.4	256,888,544	99.9	255,895,976	99.6	255,210,947	99.7	255,410,309	100.1
営業用	44,606,445	98.8	44,410,565	99.6	43,631,610	98.2	42,251,951	96.8	41,308,554	97.8
公共用	12,374,898	100.2	12,233,881	98.9	11,799,211	96.4	11,739,542	99.5	11,338,374	96.6
工業用	21,063,738	98.0	21,059,537	99.9	20,061,376	95.3	19,719,438	98.3	19,028,629	96.5
浴場用	145,252	97.4	141,596	97.5	131,570	92.9	127,670	97.0	120,951	94.7
プール用	1,294,247	103.5	1,350,978	104.4	1,313,576	97.2	1,214,367	92.4	969,590	79.8
一時用	392,527	98.3	385,949	98.3	411,977	106.7	412,540	100.1	303,432	73.6
分水	8,475,025	97.2	8,787,846	103.7	8,094,417	92.1	7,821,872	96.6	7,348,827	94.0
小計	345,584,246	99.9	345,258,896	99.9	341,339,713	98.9	338,498,327	99.2	335,828,666	99.2
無収水量	14,845,454	100.1	14,991,549	101.0	15,917,170	106.2	15,638,401	98.2	15,548,220	99.4
計	360,429,700	99.9	360,250,445	99.9	357,256,883	99.2	354,136,728	99.1	351,376,886	99.2

エ 用途別有収水量



才 1人1日平均有収水量



.....家事用
その他用途 (営業、公共、工業、浴場、プール、一時用)

(注) 年度末給水人口で算出

2 施設

(1) 配水池

平成16年3月31日現在

所別	名称	有効容量	池数	水位標高 (H.W.L)	備考	所別	名称	有効容量	池数	水位標高 (H.W.L)	備考
相模原 (2か所)	谷ヶ原台	75,012	6	174.0	休止・受水槽 高架水槽	平塚 (22か所)	金沢高目区	467	2	64.0	
	相武計	940	1	85.0			金沢低区分	41	1	153.5	
津久井 (24か所)	中野高区	4,596	2	265.0			" 領高区	591	2	103.6	
	" 低区	1,412	3	216.2		惣領高区	99	1	96.3		
	三ヶ木	394	3	236.1		" 低区	20	1	134.4		
	中小沢	115	2	222.3		" 低区	29	1	114.0		
	与松	3,196	3	215.0		湘南平塚	285	1	116.4		
	若瀬	256	1	304.5		日向岡	140,000	7	77.0		
	都柳	160	1	213.0		日向高区	2,048	2	74.0		
	横井	1,536	1	240.0		上大磯	8,000	2	165.0		
	寸沢	1,027	2	324.0		" 高区	1,920	1	80.0		
	貝沢	3,963	3	280.0		" 低区	7,424	2	50.0		
	一ノ尾	535	2	244.8		二宮	3,072	2	123.0		
	" 第1	250	1	263.7		" 低区	883	1	75.0		
	" 第2	500	1	263.7		国府窪	6,432	2	82.7		
	" 第3	50	1	305.6		虫岩	56	1	106.0		
	佐野川	300	2	373.0		黒葉	160	1	152.0		
	" 第1	50	1	433.0		秋代	720	1	100.0		
	" 第2	211	2	298.6		沼葉	96	1	137.0		
	奈良	146	2	280.0		東小磯	150	1	139.5		
	桃串	160	1	250.0		西小磯	50	1	96.0		
	" 第1	180	1	247.0		中里	1,280	1	95.0		
	" 第2	443	4	247.5		小計	173,823	35			
	千木	103	3	232.0		厚木 (19か所)	愛川	4,016	1	160.0	
	小鮑	192	2	270.0		厚木高区	5,472	3	95.0		
	和	60	2	406.7		" 低区	12,944	2	66.0		
	小計	19,835	46			中津	15,872	3	91.0		
鎌倉 (27か所)	佐助	2,304	1	60.0		飯上	1,536	1	122.0		
	長ノ内	8,064	2	75.0		飯上	1,344	1	155.0		
	山ノ内	4,608	1	80.0		上野第2	312	1	192.0		
	北鎌倉	2,300	2	114.1		中野	4,960	2	126.0		
	" 低区	64	1	79.5		森の野	5,290	2	150.0		
	七里ヶ浜	1,005	1	90.0		森の野	1,680	1	92.0		
	" 低区	1,363	2	63.0		上野東	1,558	1	174.5		
	浄明寺	536	2	84.0		伊勢原	3,520	2	70.0		
	岡本	512	1	85.0		高三ノ宮	6,912	2	88.0		
	鎌倉山	1,105	1	116.0		" 高区	384	1	105.0		
	" 低区	2,000	1	64.0		" 低区	8,410	1	95.0		
	久木	2,304	1	110.0		善波	300	1	141.0		
	城大船	16,568	4	75.5		大子	240	2	361.0		
	逗子	768	1	101.0		小計	84	1	141.0		
	葉山	3,855	2	54.0		海老名 (5か所)	上今泉	19,020	3	80.0	
	古庭	1,344	1	80.0		杉久保	12,039	2	57.0		
	木名越	306	2	83.0	休止	大塚	20,000	2	63.5		
	桜山	617	1	75.0		大吉	5,376	2	83.5		
	" 高低区	1,766	1	115.0		小計	36,523	4	57.0		
	" 低区	10,080	3	76.0		箱根 (19か所)	高温原	92,958	13		
	久木	24,000	2	76.0		高温	982	2	772.8		
	披露	1,024	1	88.0		大涌谷	732	2	855.7		
	沼子	1,731	1	115.0		" 高区	1,257	2	945.7		
	一色	395	2	94.8		" 高区	18	1	1,045.4		
	東逗子	1,000	1	115.0		姥湖	115	1	860.0		
	大沢	1,236	2	87.0		台上ヶ岳	115	1	820.0		
	小計	128	1	141.0		上湯	1,280	1	746.0		
藤沢 (11か所)	藤の	1,536	1	49.0		早雲山	1,536	2	889.0	1池休止 (103m³)	
	江の	50	1	62.6		早雲山	108	1	828.3		
	片瀬	7,360	2	65.5		" 低区	132	1	778.6		
	腰越	2,170	1	82.0		強羅第1	30	1	726.0		
	稲荷	42,100	2	47.5		下湯	2,944	2	699.0		
	本松	21,075	2	50.0		小塚	703	2	773.0		
	葛原	41,200	2	39.5		中強	375	2	672.5		
	茅崎	5,184	2	50.0		強羅第3	34	1	619.2		
	赤羽	28,976	3	50.0		公園	191	1	604.4		
	大庭	19,080	1	52.8		強箱	1,280	1	562.2		
	芹沢	32,414	2	42.0		宮城	169	1	758.0		
	小計	201,145	19			野	115	1	574.2		
							小計	12,116	26		
							(129か所) 合計	743,182	216		

(注) 印は災害用指定配水池

(2) 水源施設

区分	水源	原水の種類	取水地点	水利権等	取水施設	浄水施設		
自 己 水 源	寒 川	相 模 川	表 流 水	寒 川	創設	第2浄水場 沈砂池 1,600m ³ × 1池 4,800m ³ × 2池(共同施設) ポンプ 130kW × 2,160m ³ /h × 5台 (うち予備1台) 207,360	混和池 54m ³ フロック形成池 1,490m ³ × 4池 薬品沈でん池 6,825m ³ × 4池 急速ろ過池 100m ² × 140m / D × 16池(うち予備1池) 浄水池 4,704m ³ × 2池	
					総合開発	第3浄水場 沈砂池 8,000m ³ × 2池(共同施設) 取水ポンプ井 1,049m ³ × 1池 ポンプ 450kW × 7,500m ³ /h × 4台 (うち予備1台) 540,000	混和池(着水井兼用) 557m ³ × 2池 フロック形成池 1,280m ³ × 8池 薬品沈でん池(傾斜板式) 1,814m ³ × 8池 急速ろ過池 150m ² × 200m / D × 20池(うち予備2池) 浄水池 3,744m ³ × 4池 998m ³ × 4池	
					小計	3.835m ³ /s 331,736m ³ /D 747,360		
	谷 ヶ 原	相 模 川	伏 流 水	谷 ヶ 原	創設	第1取水 90kW × 306m ³ /h × 2台 (うち予備1台) 7,344	(緩速系) 混和池(着水井兼用) 180m ³ × 2池 フロック形成池 858m ³ × 2池 普通沈でん池 2,268m ³ × 3池 緩速ろ過池 1,009m ³ × 5m / D × 4池 1,025m ² × 5m / D × 4池(うち予備1池)	
					総合開発	第2取水 315kW × 1,875m ³ /h × 5台 (うち予備1台) 75kW × 402m ³ /h × 1台 (省エネルギー対策用) 180,000	(急速系) 混和池(着水井兼用) 137m ³ × 1池 フロック形成池 1,491m ³ × 2池 646m ³ × 2池 薬品沈でん池 6,825m ³ × 2池 薬品沈でん池(傾斜板式) 718m ³ × 2池 高速凝集沈でん池 1,674m ³ × 2池 急速ろ過池 100m ² × 140m / D × 16池(うち予備1池) 浄水池 6,050m ³ × 1池 4,096m ³ × 2池	
			小計	2.175m ³ /s 187,344m ³ /D 187,344				
	藤 野	佐野川	表	鎌沢	760	沈砂槽 144m ³ × 1池 760	膜処理装置(限外ろ過膜) 次亜塩素酸ナトリウム注入装置 浄水池 100m ³ × 1池	
		栃谷川	流	落合	1,700	取水井 1か所 1,700	膜処理装置(限外ろ過膜) 原水池 1池 次亜塩素酸ナトリウム注入装置 浄水池 60m ³ × 1池	
		沢井川	水	和田	398	取水井 2か所 360	膜処理装置(限外ろ過膜) 次亜塩素酸ナトリウム注入装置 浄水池 32m ³ × 1池	
		小計			2,858	2,820		
	大 山	大山川	表流水		1,000	取水井 1か所 沈砂池 122m ³ × 1池 1,000	沈でん池 100m ³ × 1池 膜処理装置(限外ろ過膜) 次亜塩素酸ナトリウム注入装置 浄水池 75m ³ × 2池	
	底 沢	底沢川	表流水		500	取水井 2か所 500	原水槽 136m ³ × 1池 膜処理装置(限外ろ過膜) 次亜塩素酸ナトリウム注入装置 浄水池 15m ³ × 1池 42m ³ × 1池 次亜塩素酸ナトリウム注入装置	
	大 和	地下水			3,510	井戸 5.0m × 深5.5m × 2池 3,510	次亜塩素酸ナトリウム注入装置	
	平 塚	惣領分	地下		576	井戸 100 × 60m 576	次亜塩素酸ナトリウム注入装置	
		吉沢	水		1,140	第1井戸 75 × 60m 第2井戸 125 × 12m、100 × 48m 1,140	次亜塩素酸ナトリウム注入装置	
		小計			1,716	1,716		
	与 瀬	表流水			(1,535)	(1,535)	緩速ろ過池 115m ² × 5m / D × 2池(うち予備1池) 96m ² × 5m / D × 2池	
	計				528,664	944,250		
	箱 根	イタリー	湧 水	水		5,040	湧水集水設備 8か所 5,040	消毒設備 次亜塩素酸ナトリウム注入装置
		品ノ木			2,880	湧水集水埋渠 51.6m 2,880	消毒設備 次亜塩素酸ナトリウム注入装置	
		滝沢			2,880	湧水取水井 5.0m × 深8.7m 2,880	消毒設備(公園下配水池に設置) 次亜塩素酸ナトリウム注入装置	
		水土野			12,096	湧水集水設備 2か所 12,096	消毒設備(下湯配水池に設置) 次亜塩素酸ナトリウム注入装置	
		大畑沢			600	湧水集水設備 1か所 600	消毒設備(下湯配水池に設置) 次亜塩素酸ナトリウム注入装置	
上湯		432			湧水集水設備 3か所 432	消毒設備 次亜塩素酸ナトリウム注入装置		
計			23,928	23,928				
合 計				552,592	968,178			
企 業 受 水	酒匂川	表 流 水	飯泉	相模原系 伊勢原系	406,600			
	相模川		社家	綾瀬系	655,600			
			寒川	寒川系				
合 計				1,062,200				
總 計				1,614,792				

(注)1.寒川、谷ヶ原の施設能力は水利権の95%、端数はまるめた数値とした。

浄水能力 (単位m ³ /D)	送水施設 (単位m ³ /D)	最大供給量 (単位m ³ /D)	運用・開始 年 月 日	取水 箇所数	土地面積 (単位m ²)	摘要
210,000	ポンプ 570kW × 2,040m ³ /h × 5台	244,800	S42.4 S38.12.16 一部稼働	2	59,614	(第3浄水場の一部は企業団の浄水処理業務を受託し使用)
540,000	ポンプ 1,600kW × 7,068m ³ /h × 4台 (うち予備1台)	508,500	S49.4 S46.7.15 一部稼働 S59-62 改造	1	34,975 392,640	
750,000		753,300	創設認可 S8.3.30	3	487,229	
32,800	谷ヶ原系ポンプ 280kW × 1,860m ³ /h × 5台(うち予備1台)	178,560	S15.3.28	2	91,492	排水処理施設保有
210,000	中野系ポンプ 160kW × 325m ³ /h × 5台(うち予備1台)	31,200				
	都井沢系ポンプ 110kW × 196m ³ /h × 3台(うち予備1台)	9,408				
	自然流下	88,400				
242,800		307,568	178,000		2	91,492
720	自然流下	720	S54.7.1	1	368 105	借地
1,620	18.5kW × 42m ³ /h × 3台(うち予備1台)	2,016	S54.7.1	1	1,488 77	
360	ポンプ 1.2kW × 5.28m ³ /h × 2台(うち予備1台) 自然流下	360	H6.4.1	2	405	
2,700		3,096		4	2,261 182	
1,100	ポンプ 2.2kW × 12m ³ /h × 2台(うち予備1台) 自然流下	1,100	S61.4.1	1	592	
470	自然流下	470	H元.4.1	2	789	
	18.5kW × 75m ³ /h × 3台 取水兼送水	3,510	S28.10.3	1	101,519	休止
	取・送水ポンプ 3.7kW × 12m ³ /h × 3台(うち予備1台)	576			320	
	ポンプ 11kW × 23.76m ³ /h × 4台(うち予備2台)	1,140			322	
		1,716			642	
(1,535)	自然流下	(1,535)	S39.8.1	(1)	1,693 1,653	S53.3.31 休止
997,070		1,070,760		13	686,217 1,835	
	37kW × 70.2m ³ /h × 3台 取水兼送水	5,054	S29.9.30	1	93,083	
	75kW × 120m ³ /h × 2台(うち予備1台) "	2,880	S34.5	1	5,465	その他 イタリーの のみ 原水供給 用55kW × 104.4 m ³ /h × 3台
	30kW × 60m ³ /h × 3台(うち予備1台) "	2,880	S39.12.16	1	17,380	
	90kW × 168m ³ /h × 4台(うち予備1台) "	12,096	S43.3	1	16,127	
	自然流下	600	S32.3	1	10,485	
	0.75kW × 18m ³ /h × 1台 取水兼送水	432	S34.3	1	436	
		23,942		6	142,540 436	
997,070		1,094,702		19	828,757 2,271	
			配分受水量 612,700			
			318,500			寒川事業
			931,200			
			1,454,260			

(3) 加圧ポンプ所

平成16年3月31日現在

所別	名称	定格			台数	備考	所別	名称	定格			台数	備考
		水量 m³/H	揚程 m	出力 kw					水量 m³/H	揚程 m	出力 kw		
相模原	淵野辺	1,638.0	65.0	400.0	4		平塚	上吉沢	12.0	27.0	2.2	2	
	谷ヶ原	492.0	35.0	75.0	4			日向岡	113.4	29.0	18.5	2	
大野支所	相模原	960.0	25.0	90.0	3			五領ヶ台	55.8	38.0	11.0	4	
津久井	三井	19.2	37.5	3.7	2		二宮	西小磯	12.0	35.0	2.2	2	
	鼠坂	12.0	55.0	3.7	2			厚木	七沢	15.0	40.0	3.7	
	大名	16.8	70.0	7.5	2				上荻野	30.0	38.0	5.5	3
	倉小	13.5	70.0	7.5	2				中荻野	30.0	50.0	11.0	3
	鎌倉	30.0	39.0	7.5	2				伊勢原	善波	12.0	85.0	7.5
鎌倉	西鎌倉	15.0	24.0	2.2	2			日向第1	19.2	55.0	7.5	3	
	城廻	15.0	24.0	2.2	2			日向第2	8.4	70.0	5.5	2	
	山ノ内	90.0	27.0	11.0	2			新町	33.0	67.0	5.5	2	
	大船高野	12.0	24.0	2.2	2								
逗子	木古庭	90.0	25.0	11.0	2		海老名	上今泉	84.0	35.0	15.0	3	
	上山口	22.2	50.0	7.5	2			杉久保	1,866.0	50.0	355.0	4	
	"	19.8	65.0	5.5									
藤沢	稲荷	876.0	67.0	250.0	4		大和	大和	1,500.0	80.0	450.0	4	
湘南台支所	二本松	1,680.0	45.0	280.0	4			綾瀬	大塚	278.4	27.0	37.0	5
	葛原	1,002.0	50.0	200.0	4								
茅ヶ崎	芹沢	360.0	35.0	55.0	4			計33か所					

(4) 揚水ポンプ所

平成16年3月31日現在

所別	名称	定格			台数	備考	所別	名称	定格			台数	備考	
		水量 m³/H	揚程 m	出力 kw					水量 m³/H	揚程 m	出力 kw			
津久井 (7か所)	与瀬	30.0	95.0	15.0	2			吉沢低区	120.0	44.0	30.0	3	休止	
	中野高区	234.0	61.0	75.0	3			" 高区	7.8	70.0	3.7	2		
		300.0	63.0	90.0	1			上惣領低区	10.8	46.0	3.7	2		
	寸沢嵐	129.6	64.0	45.0	3			" 高区	3.0	38.0	1.5	2		
	一ノ尾	168.0	68.0	55.0	1			平塚	2,100.0	45.0	350.0	6		
		13.5	47.0	3.7	2			日向岡揚水	168.0	12.0	11.0	2		
	御霊	5.4	80.0	3.7	2			上吉沢揚水	270.0	103.0	110.0	4		
	横道	84.0	98.0	37.0	3			二宮 (9か所)	大磯高区	240.0	40.0	45.0		3
	鮑子	11.0	43.0	3.7	2				二宮	120.0	120.0	75.0		4
	鎌倉 (8か所)	鎌倉(長谷系)	1,056.0	49.0	210.0			4				96.0		120.0
(鎌倉山高区系)		90.0	62.0	30.0	3	国府	444.0	36.0			75.0	4		
山ノ内		378.0	43.0	75.0	3	西小磯	12.0	46.0			3.7	2		
北鎌倉		135.0	75.0	55.0	3	黒岩	36.0	85.0			18.5	3		
腰越(腰越系)		168.0	50.0	37.0	4	秋葉	63.0	42.0			15.0	2		
(鎌倉山低区系)		78.0	30.0	15.0	2	沼代	12.0	65.0			5.5	2		
七里ヶ浜		138.0	40.0	30.0	3	中里	79.8	74.0			30.0	3		
胡桃ヶ谷		48.0	45.0	11.0	2	東小磯	15.0	80.0			7.5	2		
岡本		78.0	40.0	15.0	2	厚木 (7か所)	及川	300.0			63.0	90.0	5	
大船高野		85.8	93.0	37.0	2		森の里	498.0			72.0	160.0	3	
逗子 (9か所)	葉山	228.0	50.0	55.0	1			愛川	348.0	73.0	110.0	4	休止	
	一色	117.0	105.0	75.0	3			飯山	138.0	0.0	55.0	3		
	木古庭	24.0	53.0	7.5	3			下荻野	360.0	56.0	90.0	3		
	名越	60.0	24.0	7.5	3			上荻野(第1)	156.0	57.0	37.0	2		
	桜山(高区系)	108.0	52.0	30.0	3			(第2)	84.0	106.0	45.0	2		
	(低区系)	702.0	47.0	150.0	3			上荻野東部	96.6	81.6	37.0	3		
	(沼間系)	277.8	68.0	90.0	2			伊勢原 (4か所)	三の宮	48.0	58.0	15.0		2
	久木(高区系)	88.2	60.0	30.0	2				三の宮高区	78.0	20.0	7.5		3
	(低区系)	1,086.0	25.0	110.0	4			子易	27.0	75.0	11.0	2		
	披露山	75.0	42.0	15.0	2			善波	42.0	78.0	22.0	3		
池子	84.0	90.0	37.0	2	箱根 (7か所)	高原	66.0	95.0	30.0	3				
大沢	10.5	105.0	7.5	2		温泉荘	104.4	93.0	55.0	3				
藤沢 (3か所)	片瀬	420.0	33.0	55.0	3			温泉荘	66.0	100.0	30.0	3		
	江の島	60.0	60.0	26.0	2			大涌谷	104.4	110.0	55.0	3		
	稲荷	1,200.0	55.0	250.0	2				27.0	110.0	15.0	2		
茅ヶ崎 (1か所)	芹沢	840.0	35.0	132.0	4				104.4	110.0	55.0	2		
	湘南平低区	36.0	80.0	15.0	2			第一	168.0	60.0	45.0	4		
平塚 (9か所)	" 高区	24.0	86.0	11.0	2			下湯	132.0	105.0	75.0	3		
								大畑沢	120.0	120.0	75.0	3		
							上湯	120.0	80.0	50.0	2			
計64か所														

(注) 印は原水供給用

(5) 水道業務遠方監視制御設備一覧表

ア 70MHz無線テレメータ

平成16年3月31日現在

所管	名称	所在地	出力(W)		備考
			7.5GHz	12GHz	
寒川	水道逗子	逗子市桜山 8-2000-2	逗子配水池	5	
	" 名越	" 久木 4-27	名越配水池	1	
	" 披露山	" 新宿 1848	披露山配水池	1	
	" 池子	" 池子 3-7-30	池子配水池	1	
	" 葉山	三浦郡葉山町一色 1411	葉山配水池	1	
	" 一色	" " 一色字谷 70-5	一色配水池	3	
	" 佐助	鎌倉市佐助 1-18	佐助配水池	5	
	" 山ノ内	" 梶原 3-32	山ノ内配水池	1	
	" 北鎌倉	" 今泉 1205	北鎌倉配水池	1	
	" 七里ヶ浜	" 七里ヶ浜 3-26	七里ヶ浜高区配水池	1	
	" 鎌倉山低区	" 腰越津 1147	鎌倉山低区配水池	1	
	" 岡本	" 玉縄 3	岡本配水池	1	
	" 城廻り	" 城廻 750-7	城廻配水池	1	
	" 高野	" 高野 34	大船高野配水池	1	
	" 藤沢	藤沢市藤沢 6310	藤沢配水池	1	
	" 江の島	" 江の島 2-4	江の島配水池	1	
	" 腰越	" 片瀬山 3-18	腰越配水池	1	
	" 金目	平塚市南金目 2406-2	金目配水池	1	
	" 惣領	" 土屋 3096-2	惣領配水池	3	
	" 湘南平	" 万田 782	湘南平低区配水池	1	
	" 日向岡	" 日向岡 2-10-1	日向岡配水池	1	
	" 大磯	中郡大磯町山王町 541	大磯配水池	1	
	" 秋葉台	" 二宮町二宮 2060-8	秋葉台配水池	5	
	" 二宮	" " 一色西谷戸 301	二宮高区配水池	5	
	" 二宮低区	" " 百合が丘 2-1	二宮低区配水池	5	
	" 沼代	小田原市沼代 1191-8	沼代ポンプ所	5	
	" 大和	大和市長草柳 1089	大和水源ポンプ所	5	
	" 大塚	綾瀬市大上 3-28-33	大塚配水池	1	
	" 厚木高区	厚木市毛利台 1-12	厚木高区配水池	1	
	" 七沢	" 七沢 1776-11	七沢配水池	1	
	" 飯山	" 飯山越ヶ谷 3790-2	飯山配水池	1	
	" 上荻野	" 上荻野 2351-2	上荻野配水池	1	
	" 上荻野第2	" 上荻野 1175-2	上荻野第2ポンプ所	1	
" 中荻野	" 鷹尾 3-5	中荻野配水池	1		
" 中荻加圧	" 宮の里 1-1	中荻野ポンプ所	1		
" 伊勢原	伊勢原市東富岡 107	伊勢原配水池	1		
" 高森	" 高森 109	高森配水池	1		
" 寒川	高座郡寒川町宮山 4271	寒川浄水場	10	監視局	
計38局					

イ 7.5GHz、12GHz無線テレメータ

所管	名称	所在地	出力(W)		備考
			7.5GHz	12GHz	
谷ヶ原	水道谷ヶ原	津久井郡城山町谷ヶ原 2-6-1	谷ヶ原浄水場	0.63	
寒川	" 中津	愛甲郡愛川町中津 4070-2	中津配水池	0.079	
	" 森の里	厚木市上古沢 158-1	森の里高区配水池	0.13	
	" 厚木低区	" 王子 2-1	厚木低区配水池	0.025	
	" 葛原	藤沢市葛原字宮沼 535	葛原加圧ポンプ所	0.13	
	" 平塚	平塚市根坂間 818	平塚ポンプ所	1	
	" 吉沢	平塚市上吉沢 1710	吉沢低区ポンプ所	0.79	
	" 芹沢	茅ヶ崎市芹沢 4227-1	芹沢配水池	0.63	
	" 上今泉	海老名市上今泉 4-22	上今泉配水池	0.1 0.0013 0.2 0.079	中継局
	" 国府	中郡大磯町石神台 2-11	国府配水池	0.032	鎌倉局経由
	" 鎌倉	鎌倉市鎌倉山 2-27	鎌倉山高区配水池	0.032	0.0095
	" 桜山	逗子市桜山 7-1395-28	桜山高区配水池		0.00075
	" 久木	鎌倉市浄明寺釈迦 1592	久木高区配水池	0.0063	0.00075
	" 稲荷	藤沢市稲荷 1-127-3	稲荷ポンプ所	0.0063	
	" 赤羽根	茅ヶ崎市赤羽根七図 2837	赤羽根配水池	0.01	
	" 杉久保	海老名市杉久保字東谷 1548	杉久保加圧ポンプ所	0.25	
	" 二本松	茅ヶ崎市堤羽根沢 74-2	二本松配水池	0.032	
	" 片瀬	藤沢市片瀬山 1-1	片瀬配水池	0.00029 0.091 0.0025	0.0095
	" 三ノ宮	伊勢原市三ノ宮 655	三ノ宮低区配水池	0.00063	
" 寒川	高座郡寒川町宮山 3997	寒川浄水場	0.0013 0.0025 0.00063	監視制御局	
計20局					

ウ 150MHz無線電話

無線局名称	基地局設置場所	出力(W)	移動局(台)		備考
			車載	携帯	
企業庁	県庁新庁舎	10	2	1	
水道相模原	相模原営業所	10	9	4	
〃 大野	相模大野支所	10	4	1	
〃 津久井	津久井営業所	5	5	3	
〃 鎌倉	鎌倉 〃	1	9	4	
〃 逗子	逗子 〃	25	2	1	
〃 藤沢	藤沢 〃	10	12	4	
〃 湘南台	湘南台支所	10	2	1	
〃 茅ヶ崎	茅ヶ崎営業所	10	7(3)	1	(3)は計画課湘南出張所分
〃 平塚	平塚 〃	10	8	4	
〃 二宮	二宮 〃	5	3	1	
〃 厚木	厚木 〃	3	7	4	
〃 伊勢原	伊勢原 〃	5	2	1	
〃 海老名	海老名 〃	3	7	3	
〃 大和	大和 〃	10	3	1	
〃 綾瀬	綾瀬 〃	5	2	1	
〃 箱根	箱根 〃	10	5	3	
〃 寒川	寒川浄水場	25	11(1)	7	(1)は水質センター
〃 谷ヶ原	谷ヶ原 〃	10	4	2	
計	基地局19局		移動局151局	(車載104局、携帯47局)	

エ 有線テレメータ

所管	名称	設置場所	相手(接続)先	伝送路	備考
箱	大涌谷高区	大涌谷高区配水池	大涌谷低区局	NTT線	
	上湯	上湯ポンプ所	〃	〃	ポンプ制御用
	大涌谷低区	大涌谷低区ポンプ所	温泉荘局	〃	〃
	企水イ27-2号	企水イ27-2号柱	〃	〃	湖尻入水流量測定用
	高原	高原ポンプ所	イタリー局	〃	ポンプ制御用
	温泉荘	温泉荘ポンプ所	高原局	〃	〃
	大涌谷低区	大涌谷低区ポンプ所	イタリー局	〃	〃
	温泉荘	温泉荘ポンプ所	〃	〃	
	高原	高原ポンプ所	〃	〃	
	大畑沢	大畑沢ポンプ所	下湯局	自営線	
	上湯	上湯ポンプ所	〃	〃	
	滝沢	滝沢水源ポンプ所	公園下局	〃	
	第1	第1ポンプ所	水土野局	〃	
	イタリー	イタリー水源ポンプ所	箱根局	NTT線	
	根	下湯	下湯ポンプ所	〃	〃
公園下		公園下配水池	〃	〃	
水土野		水土野ポンプ所	〃	〃	
品ノ木		品ノ木ポンプ所	〃	〃	
早雲山高区		早雲山高区配水池	〃	〃	
姥子		姥子配水池	〃	〃	
強羅		強羅配水池	〃	〃	
強羅第一		強羅第一配水池	〃	〃	
早雲山低区		早雲山低区配水池	〃	〃	
中強羅		中強羅配水池	〃	〃	
小塚山		小塚山配水池	〃	〃	
大涌谷低区		大涌谷低区ポンプ所	温泉荘局	〃	原水ポンプ制御用
温泉荘		温泉荘ポンプ所	高原局	〃	〃
高原		高原ポンプ所	イタリー局	〃	〃
台ヶ岳		台ヶ岳配水池	品ノ木局	〃	〃
大湧谷低区配水流量計	大湧谷低区配水流量計	大湧谷低区配水池	〃	配水流量	
強羅第三	強羅第三配水池	公園下局	〃		
箱根	箱根営業所	-	-	監視制御局	
寒	名越	名越ポンプ所	名越無線局	NTT線	ポンプ制御用 無線局經由寒川
	披露山	披露山ポンプ所	披露山無線局	自営線	〃
	一色P	一色ポンプ所	一色無線局	NTT線	〃
	大沢P	大沢ポンプ所	〃	〃	〃
	大沢H	大沢配水池	大沢P局	〃	ポンプ制御用
	木古庭加圧	木古庭加圧ポンプ所	一色H局	〃	〃
	上山口加圧	上山口ポンプ所	一色H局	〃	〃
	山ノ内P	山ノ内ポンプ所	山ノ内無線局	〃	ポンプ制御用
	胡桃ヶ谷	胡桃ヶ谷ポンプ所	北鎌倉無線局	〃	〃
	北鎌倉	北鎌倉ポンプ所	北鎌倉無線局	自営線	ポンプ制御用
	鎌倉山低区	鎌倉山低区ポンプ所	鎌倉山低区無線局	NTT線	〃
	七里ヶ浜低区	七里ヶ浜低区配水池	片瀬無線局	〃	緊急遮断弁用
	湘南平低区	湘南平低区ポンプ所	湘南平無線局	〃	ポンプ制御用
	茅ヶ崎H	茅ヶ崎配水池	芹沢無線局	〃	ポンプ制御用、緊急遮断弁用
	日向岡揚水P	日向岡揚水ポンプ所	日向岡無線局	〃	〃
五領ヶ台加圧	五領ヶ台加圧ポンプ所	吉沢無線局	〃	〃	
大磯高区	大磯高区ポンプ所	大磯無線局	〃	ポンプ制御用	
東小磯P	東小磯ポンプ所	〃	〃	〃	
秋葉P	秋葉ポンプ所	秋葉無線局	〃	〃	
飯山	飯山ポンプ所	飯山無線局	〃	〃	

所管	名 称	設置場所	相手(接続先)	伝送路	備 考	
寒川	上荻野第2	上荻野第2配水池	上荻野第2無線局	NTT線	ポンプ制御用 無線局經由寒川	
	日向第1	日向第1加圧ポンプ所	高森無線局	"	"	
	日向第2	日向第2加圧ポンプ所	"	"	"	
	及川	及川ポンプ所	中津無線局	"	ポンプ制御用	
	上荻野東部H	上荻野東部配水池	"	"	"	
	上荻野東部P	上荻野東部ポンプ所	上荻野東部H局	"	ポンプ制御用	
	及川	及川ポンプ所	厚木低区無線局	"	"	
	中荻野H	中荻野配水池	"	"	緊急遮断弁用	
	森の里	森の里ポンプ所	森の里無線局	"	"	
	平塚	平塚配水池	平塚無線局	"	ポンプ制御用	
	大塚	大塚ポンプ所	上今泉無線局	"	上今泉入水弁制御	
	大和	大和ポンプ所	"	ハワードコム線	ポンプ制御用	
	大和末端圧	大和中学校構内	大和P局	NTT線	ポンプ制御用	
	山ノ内H	山ノ内配水池	鎌倉無線局(鎌倉P)	"	緊急遮断弁用	
	二宮高区	二宮高区配水池	国府無線局	"	"	
	大磯低区	大磯低区配水池	"	"	"	
	東逗子	東逗子配水池	桜山無線局(桜山P)	"	"	
	沼間	沼間配水池	"(沼間P)	自営線	ポンプ制御用	
	一色H	一色配水池	"(桜山P)	NTT線	緊急遮断弁用	
	城廻	城廻配水池	稲荷無線局	"	ポンプ制御用	
	城廻緊遮	"	"	"	緊急遮断弁用	
	稲荷末端圧	藤沢末端圧管路	"	"	ポンプ制御用	
	善波加圧	善波加圧ポンプ所	三ノ宮無線局	"	"	
	善波揚水	善波揚水ポンプ所	"	"	"	
	高森	高森配水池	"	"	緊急遮断弁用	
	伊勢原配水池	伊勢原配水池	"	"	"	
	大山浄水場	大山浄水場	"	"	"	
	大山配水池	大山配水池	大山浄水場局	"	"	
	子易	子易ポンプ所	三ノ宮無線局	"	"	
	第3減圧池	第3減圧池	子易局	"	ポンプ制御用	
	手広連絡V	手広連絡弁施設	寒川局	"	手広連絡弁制御用	
	社家	横須賀水道有馬取水場	"	"	相模川水質監視用	
	厚木連絡V	厚木総合ポンプ所	"	"	厚木連絡弁制御用	
	綾瀬連絡V	綾瀬連絡弁施設	"	"	綾瀬連絡弁制御用	
	西小磯加圧P	西小磯加圧ポンプ所	西小磯揚水P局	"	ポンプ制御用 無線局經由寒川	
	西小磯揚水P	西小磯揚水ポンプ所	国府無線局	"	"	
	長谷流量計	長谷送水流量計室	鎌倉無線局(鎌倉P)	"	"	
	吉沢水源	吉沢水源ポンプ所	吉沢無線局	"	"	
	吉沢低区	吉沢低区配水池	上吉沢揚水P	"	"	
	上吉沢H	上吉沢配水池	上吉沢揚水P	"	ポンプ制御用	
	大船高野加圧P	大船高野加圧ポンプ所	片瀬無線局	"	"	
	中里H	中里配水池	二宮無線局	"	"	
	葉山P	葉山ポンプ所	葉山無線局	"	ポンプ制御用	
	寒川	寒川浄水場	-	-	監視制御局	
	谷ヶ原	桃山	桃山配水池	落合局	NTT線	
		御霊	御霊ポンプ所	"	"	
		名倉	名倉ポンプ所	"	"	
佐野川第1		佐野川第1配水池	"	"		
一ノ尾P		一ノ尾ポンプ所	"	"		
小淵加圧		小淵加圧ポンプ所	"	"		
大洞		大洞ポンプ所	"	"		
与瀬		与瀬ポンプ所	横道P局	"		
横道配水池		横道配水池	"	"		
奈良本		奈良本配水池	"	"		
千木良		千木良配水池	底沢局	"		
小原		小原配水池	"	"		
寸沢嵐配水池		寸沢嵐配水池	寸沢嵐局	"		
沼本		沼本堰堤	"	"		
鼠坂		鼠坂ポンプ所	"	"		
若柳		若柳配水池	"	"		
三ヶ木		三ヶ木配水池	中野局	"		
三井		三井ポンプ所	"	"		
中野高区配水池		中野高区配水池	"	"	ポンプ制御用	
愛川配水池		愛川配水池	愛川局	"		
中津		中津配水池	"	"		
大野台		大野台末端圧管路	相模原局	"	ポンプ制御用	
淵野辺本町		淵野辺本町末端圧管路	淵野辺局	"	"	
和田配水池		和田配水池	和田局	"		
中沢		中沢配水池	谷ヶ原加圧局	"		
小松		小松配水池	"	"		
落合		落合浄水場	谷ヶ原局	"		
鎌沢		鎌沢浄水場	"	"		
横道P		横道ポンプ所	"	"		
底沢		底沢浄水場	"	"		
寸沢嵐		寸沢嵐ポンプ所	"	"		
中野		中野高区ポンプ所	"	"		
愛川		愛川ポンプ所	"	"		
相模原	相模原ポンプ所	"	"			

所管	名 称	設置場所	相手（接続先）	伝送路	備 考
谷 ヶ 原 48 か 所	淵野辺	淵野辺加圧ポンプ所	谷ヶ原局	N T T 線	
	和田	和田浄水場	"	"	
	谷ヶ原加圧	谷ヶ原加圧ポンプ所	"	"	
	鮑子	鮑子ポンプ所	"	"	
	都井沢	都井沢配水池	"	"	
	下溝電動弁	下溝電動弁	"	"	
	上溝電動弁 1	上溝電動弁No.1	"	"	
	上溝電動弁 2	上溝電動弁No.2	"	"	
	中野高区緊遮	中野高区配水池	"	"	緊急遮断弁用
	第 1 取水	第 1 取水ポンプ所	"	"	ポンプ制御用
	中野送水	中野送水ポンプ所	"	自管線	"
	谷ヶ原送水	谷ヶ原送水ポンプ所	"	"	"
	都井沢送水	都井沢ポンプ所	"	"	"
	谷ヶ原	谷ヶ原浄水場	-	-	監視制御局
計	144ヶ所（監視制御所含む）				

(6) 送・配水管延長

平成16年3月31日現在（単位 m）

区分 口径(mm)	送水管延長			区分 口径(mm)	配水管延長		
	既設分	平成15年度分	計		既設分	平成15年度分	計
1,800	300.5	-	300.5	1,500	6,888.4	-	6,888.4
1,500	10,101.8	-	10,101.8	1,350	4,151.3	-	4,151.3
1,350	14,732.5	-	14,732.5	1,200	2,914.6	-	2,914.6
1,200	12,691.7	-	12,691.7	1,100	9,909.4	-	9,909.4
1,100	21,364.2	225.1	21,589.3	1,000	15,753.4	-	15,753.4
1,000	23,442.8	-	23,442.8	900	28,506.4	58.3	28,564.7
900	12,991.1	472.4	13,463.5	800	42,711.9	165.4	42,877.3
800	22,361.5	-	22,361.5	700	53,762.6	2,224.6	55,987.2
700	6,237.6	-	6,237.6	600	96,480.4	5,595.3	102,075.7
600	9,324.6	1,679.8	11,004.4	500	128,863.8	256.0	129,119.8
500	8,748.8	476.5	9,225.3	450	17,174.4	337.7	16,836.7
450	323.2	-	323.2	400	157,406.7	5,427.7	162,834.4
400	10,025.1	1.3	10,026.4	350	53,430.7	93.7	53,524.4
350	912.2	-	912.2	300	373,913.7	2,763.5	376,677.2
300	15,665.6	613.8	16,279.4	250	49,632.6	818.0	48,814.6
				200	735,143.8	7,592.2	742,736.0
250	790.0	39.3	829.3	150	1,435,918.4	22,146.6	1,458,065.0
200以下	33,816.3	8,796.2	42,612.5	125	2,455.7	1,105.8	3,561.5
				100以下	4,975,446.4	99,196.2	5,074,642.6
合 計	203,829.5	12,304.4	216,133.9	合 計	8,190,464.6	145,469.6	8,335,934.2



送配水管の延長を 世界地図で表すと

県営水道の送配水管の総延長は
8,552kmに達する。

これは、東京から東へ向かえば
サンフランシスコ（アメリカ）
までの距離を上回ります。

(7) 管種別送水管延長(m) (所別)

所 別		相模原営業所		相模大野支所		津久井営業所		鎌倉営業所		逗子営業所		藤沢営業所	
口 径	管 種	管種別	口径別	管種別	口径別	管種別	口径別	管種別	口径別	管種別	口径別	管種別	口径別
1,800mm	鋼 管	0.0	0.0	0.0	0.0	0.0	0.0	0.0	0.0	0.0	0.0	0.0	0.0
1,500	鋼 管	0.0	0.0	0.0	0.0	0.0	0.0	0.0	0.0	0.0	0.0	0.0	0.0
	鑄鉄管	0.0		0.0		0.0		0.0					
1,350	鋼 管	504.7	504.7	0.0	0.0	0.0	0.0	0.0	0.0	0.0	0.0	0.0	0.0
	鑄鉄管	0.0		0.0		0.0		0.0					
1,200	鋼 管	117.6	117.6	0.0	0.0	0.0	0.0	3.4	3.4	0.0	0.0	6,360.3	10,488.8
	鑄鉄管	0.0		0.0		0.0		0.0					
1,100	鋼 管	7,501.8	8,685.8	0.0	0.0	0.0	0.0	0.0	0.0	0.0	0.0	2,785.3	4,656.8
	鑄鉄管	1,184.0		0.0		0.0		0.0					
1,000	鋼 管	4,388.9	5,268.5	0.0	0.0	0.0	0.0	3,023.5	3,023.5	0.0	0.0	1,351.5	1,351.5
	鑄鉄管	879.6		0.0		0.0		0.0					
900	鋼 管	0.0	0.0	0.0	0.0	0.0	0.0	4.3	4.3	0.0	0.0	1,793.5	1,793.5
	鑄鉄管	0.0		0.0		0.0		0.0					
800	鋼 管	5,891.5	5,891.5	150.0	2,352.0	0.0	0.0	1,420.0	1,420.0	115.4	115.4	0.0	0.0
	鑄鉄管	0.0		2,202.0		0.0		0.0					
700	鋼 管	92.7	92.7	0.0	0.0	0.0	0.0	1,093.9	1,093.9	3,393.0	3,867.8	0.0	0.0
	鑄鉄管	0.0		0.0		0.0		0.0					
600	鋼 管	4,737.6	4,737.6	0.0	0.0	0.0	0.0	87.2	87.2	111.9	112.7	0.0	0.0
	鑄鉄管	0.0		0.0		0.0		0.0					
500	鋼 管	30.9	30.9	0.0	0.0	4,035.6	7,534.8	13.6	13.6	55.5	55.5	0.0	777.0
	鑄鉄管	0.0		0.0		2,907.4		0.0		0.0			
	ステンレス	0.0		0.0		591.8		0.0		0.0			
450	鋼 管	7.1	93.5	0.0	0.0	0.0	0.0	212.8	212.8	0.0	0.0	0.0	0.0
	鑄鉄管	86.4		0.0		0.0		0.0					
400	鋼 管	109.6	156.0	0.0	0.0	8,402.7	8,533.6	80.1	80.1	869.2	869.2	91.1	154.6
	鑄鉄管	46.4		0.0		130.9		0.0		0.0			
	ステンレス	0.0		0.0		0.0		0.0		0.0			
350	鋼 管	10.0	10.0	0.0	0.0	0.0	0.0	0.0	0.0	25.8	26.2	0.0	0.0
	鑄鉄管	0.0		0.0		0.0		0.0					
300	鋼 管	230.8	230.8	12.5	43.2	4,747.1	7,289.4	52.0	52.0	53.6	1,516.5	0.0	0.0
	鑄鉄管	0.0		30.7		2,377.3		0.0		1,462.9			
	ステンレス	0.0		0.0		165.0		0.0		0.0			
250	鋼 管	0.0	0.0	0.0	0.0	52.7	52.7	0.0	0.0	9.8	9.8	4.5	13.5
	鑄鉄管	0.0		0.0		0.0		0.0					
管種別計	鋼 管	23,623.2	25,819.6	162.5	2,395.2	17,238.1	23,410.5	5,990.8	5,990.8	4,634.2	6,573.1	12,386.2	19,235.7
	鑄鉄管	2,196.4		2,232.7		5,284.7		0.0		1,938.9		6,849.5	
	ステンレス	0.0		0.0		887.7		0.0		0.0			
200mm以下		54.9		43.7		19,538.1		1,431.4		10.4		0.0	
合 計		25,874.5		2,438.9		42,948.6		7,422.2		6,583.5		19,235.7	
全地区延長に対する比(%)		12.0		1.1		19.9		3.4		3.0		8.9	

所 別		湘南台支所		茅ヶ崎営業所		平塚営業所		二宮営業所		厚木営業所		伊勢原営業所	
口 径	管 種	管種別	口径別	管種別	口径別	管種別	口径別	管種別	口径別	管種別	口径別	管種別	口径別
1,800mm	鋼 管	0.0	0.0	300.5	300.5	0.0	0.0	0.0	0.0	0.0	0.0	0.0	0.0
1,500	鋼 管	0.0	0.0	5,884.9	6,637.1	3,464.7	3,464.7	0.0	0.0	0.0	0.0	0.0	0.0
	鑄鉄管	0.0		752.2		0.0		0.0					
1,350	鋼 管	0.0	0.0	118.2	118.2	10,772.3	14,109.6	0.0	0.0	0.0	0.0	0.0	0.0
	鑄鉄管	0.0		0.0		3,337.3		0.0					
1,200	鋼 管	0.0	0.0	2,062.9	2,062.9	0.0	0.0	0.0	0.0	0.0	0.0	0.0	0.0
	鑄鉄管	0.0		0.0		0.0		0.0					
1,100	鋼 管	39.8	39.8	6,866.4	7,928.1	0.0	0.0	0.0	0.0	278.8	278.8	0.0	0.0
	鑄鉄管	0.0		1,061.7		0.0		0.0					
1,000	鋼 管	0.0	0.0	3,741.4	5,576.6	747.2	747.2	0.0	0.0	2,395.7	2,395.7	0.0	0.0
	鑄鉄管	0.0		1,835.2		0.0		0.0					
900	鋼 管	100.0	736.3	2,297.3	4,358.8	0.0	0.0	0.0	0.0	672.0	1,167.1	0.0	0.0
	鑄鉄管	636.3		2,061.5		0.0		0.0					
800	鋼 管	0.0	1,165.1	1,173.4	1,185.8	140.6	140.6	0.0	0.0	3,529.2	4,793.8	604.5	1,318.8
	鑄鉄管	1,165.1		12.4		0.0		0.0		1,264.6		714.3	
700	鋼 管	0.0	1.9	55.7	55.7	44.3	44.3	0.0	0.0	0.0	0.0	0.0	0.0
	鑄鉄管	1.9		0.0		0.0		0.0					
600	鋼 管	21.1	21.1	66.2	1,142.9	193.0	1,705.1	0.0	0.0	3,102.4	3,102.4	0.0	0.0
	鑄鉄管	0.0		1,076.7		1,512.1		0.0		0.0			
500	鋼 管	0.0	0.0	5.0	8.6	0.0	0.0	0.0	0.0	257.8	786.6	0.0	0.0
	鑄鉄管	0.0		3.6		0.0		0.0		528.8			
	ステンレス	0.0		0.0		0.0		0.0		0.0			
450	鋼 管	0.0	0.0	0.0	7.7	0.0	0.0	0.0	0.0	0.0	0.0	0.0	0.0
	鑄鉄管	0.0		7.7		0.0		0.0					
400	鋼 管	0.0	0.0	15.7	15.7	0.0	1.3	0.0	0.0	40.0	40.0	0.0	0.0
	鑄鉄管	0.0		0.0		0.0		0.0					
350	鋼 管	0.0	0.0	0.0	0.0	0.0	0.0	0.0	0.0	0.0	0.0	0.0	0.0
	鑄鉄管	0.0		0.0		0.0		0.0					
300	鋼 管	11.5	11.5	0.0	0.0	1,232.2	1,245.6	0.0	0.0	18.5	462.1	0.0	0.0
	鑄鉄管	0.0		0.0		13.4		0.0		443.6			
	ステンレス	0.0		0.0		0.0		0.0		0.0			
250	鋼 管	0.0	0.0	0.0	0.0	0.0	0.0	0.0	0.0	0.0	0.0	0.0	0.0
	鑄鉄管	0.0		0.0		0.0		0.0					
管種別計	鋼 管	172.4	1,975.7	22,587.6	29,398.6	16,594.3	21,458.4	0.0	0.0	10,294.4	13,026.5	604.5	1,318.8
	鑄鉄管	1,803.3		6,811.0		4,864.1		2,732.1		714.3			
	ステンレス	0.0		0.0		0.0		0.0		0.0			
200mm以下		0.0		0.0		11,922.5		0.0		1,269.1		0.0	
合 計		1,975.7		29,398.6		33,380.9		0.0		14,295.6		1,318.8	
全地区延長に対する比(%)		0.9		13.6		15.4		0.0		6.6		0.6	

海老名営業所		大和営業所		綾瀬営業所		箱根営業所		寒川浄水場		谷ヶ原浄水場		計	
管種別	口径別	管種別	口径別	管種別	口径別	管種別	口径別	管種別	口径別	管種別	口径別	管種別	口径別
0.0	0.0	0.0	0.0	0.0	0.0	0.0	0.0	0.0	0.0	0.0	0.0	300.5	300.5
0.0	0.0	0.0	0.0	0.0	0.0	0.0	0.0	0.0	0.0	0.0	0.0	9,349.6	10,101.8
0.0	0.0	0.0	0.0	0.0	0.0	0.0	0.0	0.0	0.0	0.0	0.0	752.2	
0.0	0.0	0.0	0.0	0.0	0.0	0.0	0.0	0.0	0.0	0.0	0.0	11,395.2	14,732.5
0.0	0.0	0.0	0.0	0.0	0.0	0.0	0.0	0.0	0.0	0.0	0.0	3,337.3	
0.0	0.0	0.0	0.0	0.0	0.0	0.0	0.0	19.0	19.0	0.0	0.0	8,563.2	12,691.7
0.0	0.0	0.0	0.0	0.0	0.0	0.0	0.0	0.0	0.0	0.0	0.0	4,128.5	
0.0	0.0	0.0	0.0	0.0	0.0	0.0	0.0	0.0	0.0	0.0	0.0	17,472.1	21,589.3
0.0	0.0	0.0	0.0	0.0	0.0	0.0	0.0	0.0	0.0	0.0	0.0	4,117.2	
3,120.3	3,120.3	0.0	0.0	1,959.5	1,959.5	0.0	0.0	0.0	0.0	0.0	0.0	20,728.0	23,442.8
0.0	0.0	0.0	0.0	0.0	0.0	0.0	0.0	0.0	0.0	0.0	0.0	2,714.8	
2,498.4	4,322.0	0.0	0.0	603.0	1,081.5	0.0	0.0	0.0	0.0	0.0	0.0	7,968.5	13,463.5
1,823.6	0.0	0.0	0.0	478.5	0.0	0.0	0.0	0.0	0.0	0.0	0.0	5,495.0	
0.0	0.0	0.0	0.0	3,327.9	3,978.5	0.0	0.0	0.0	0.0	0.0	0.0	16,352.5	22,361.5
0.0	0.0	0.0	0.0	650.6	0.0	0.0	0.0	0.0	0.0	0.0	0.0	0.0	0.0
0.0	0.0	0.0	0.0	1,071.7	1,081.3	0.0	0.0	0.0	0.0	0.0	0.0	5,751.3	6,237.6
0.0	0.0	0.0	0.0	9.6	0.0	0.0	0.0	0.0	0.0	0.0	0.0	0.0	0.0
0.0	0.0	0.0	0.0	95.4	95.4	0.0	0.0	0.0	0.0	0.0	0.0	8,414.8	11,004.4
0.0	0.0	0.0	0.0	0.0	0.0	0.0	0.0	0.0	0.0	0.0	0.0	0.0	0.0
5.2	5.2	0.0	0.0	13.1	13.1	0.0	0.0	0.0	0.0	0.0	0.0	2,589.6	
0.0	0.0	0.0	0.0	0.0	0.0	0.0	0.0	0.0	0.0	0.0	0.0	4,416.7	9,225.3
0.0	0.0	0.0	0.0	0.0	0.0	0.0	0.0	0.0	0.0	0.0	0.0	4,216.8	
0.0	0.0	0.0	0.0	6.0	9.2	0.0	0.0	0.0	0.0	0.0	0.0	591.8	
0.0	0.0	0.0	0.0	3.2	0.0	0.0	0.0	0.0	0.0	0.0	0.0	225.9	323.2
0.0	0.0	0.0	0.0	0.0	0.0	141.1	141.1	0.0	0.0	34.8	34.8	0.0	0.0
0.0	0.0	0.0	0.0	0.0	0.0	0.0	0.0	0.0	0.0	0.0	0.0	9,784.3	10,026.4
0.0	0.0	0.0	0.0	0.0	0.0	876.0	876.0	0.0	0.0	0.0	0.0	111.2	
0.0	0.0	0.0	0.0	0.0	0.0	0.0	0.0	0.0	0.0	0.0	0.0	130.9	
0.0	0.0	0.0	0.0	0.0	0.0	0.0	0.0	0.0	0.0	0.0	0.0	911.8	912.2
0.0	0.0	0.0	0.0	0.0	0.0	0.0	0.0	0.0	0.0	0.0	0.0	0.4	
0.0	0.0	0.0	0.0	3.7	14.2	2,120.4	5,414.1	0.0	0.0	0.0	0.0	8,482.3	16,279.4
0.0	0.0	0.0	0.0	10.5	0.0	2,823.5	0.0	0.0	0.0	0.0	0.0	7,161.9	
0.0	0.0	0.0	0.0	0.0	0.0	470.2	0.0	0.0	0.0	0.0	0.0	635.2	
0.0	0.0	0.0	0.0	0.0	0.0	753.3	753.3	0.0	0.0	0.0	0.0	820.3	829.3
0.0	0.0	0.0	0.0	0.0	0.0	0.0	0.0	0.0	0.0	0.0	0.0	0.0	0.0
5,623.9	7,447.5	0.0	0.0	7,080.3	8,232.7	3,890.8	7,184.5	19.0	19.0	34.8	34.8	130,937.0	173,521.4
1,823.6	0.0	0.0	0.0	1,152.4	0.0	2,823.5	0.0	0.0	0.0	0.0	0.0	41,226.5	
0.0	0.0	0.0	0.0	0.0	0.0	470.2	0.0	0.0	0.0	0.0	0.0	1,357.9	
0.0	0.0	0.0	0.0	0.0	0.0	8,342.4	0.0	0.0	0.0	0.0	0.0	42,612.5	
7,447.5	0.0	0.0	0.0	8,232.7	0.0	15,526.9	0.0	19.0	0.0	34.8	0.0	216,133.9	
3.4	0.0	0.0	0.0	3.8	0.0	7.2	0.0	0.1	0.0	0.1	0.0	100.0	

(8) 管種別配水管延長(m) (所別)

所 別		相模原営業所		相模大野支所		津久井営業所		鎌倉営業所	
口 径	管 種	管種別	口径別	管種別	口径別	管種別	口径別	管種別	口径別
1,500mm	鋼 管	0.00		0.00		0.00		0.00	
	鋳 鉄 管	0.00	0.00	0.00	0.00	0.00	0.00	0.00	0.00
1,350	鋼 管	0.00		0.00		0.00		0.00	
	鋳 鉄 管	0.00	0.00	0.00	0.00	0.00	0.00	0.00	0.00
1,200	鋼 管	812.40		0.00		0.00		0.00	
	鋳 鉄 管	0.00	812.40	0.00	0.00	0.00	0.00	0.00	0.00
1,100	鋼 管	8,733.56		0.00		0.00		0.00	
	鋳 鉄 管	0.00	8,733.56	0.00	0.00	0.00	0.00	0.00	0.00
1,000	鋼 管	3,761.80		1,696.80		0.00		0.00	
	鋳 鉄 管	1,798.30	5,560.10	3,357.70	5,054.50	0.00	0.00	0.00	0.00
900	鋼 管	3,746.90		0.00		0.00		0.00	
	鋳 鉄 管	0.00	3,746.90	0.00	0.00	0.00	0.00	0.00	0.00
	ビューム管	0.00		0.00		0.00		0.00	
800	鋼 管	1,649.90		319.90		0.00		4,598.90	
	鋳 鉄 管	3,698.16	5,348.06	1,752.70	2,072.60	0.00	0.00	72.00	4,670.90
	ビューム管	0.00		0.00		0.00		0.00	
700	鋼 管	59.10		350.90		0.00		4,770.90	
	鋳 鉄 管	0.00	59.10	0.00	350.90	0.00	0.00	896.30	5,667.20
	ビューム管	0.00		0.00		0.00		0.00	
600	鋼 管	7,306.50		3,608.20		0.00		2,084.10	
	鋳 鉄 管	5,192.60		2,229.40		0.00		680.30	
	ステンレス管	71.40	12,570.50	0.00	5,837.60	0.00	0.00	0.00	2,764.40
	ビューム管	0.00		0.00		0.00		0.00	
500	鋼 管	7,194.20		1,502.64		0.00		2,578.20	
	鋳 鉄 管	3,290.60		5,499.22		0.00		2,868.60	
	ステンレス管	0.00	10,484.80	0.00	7,001.86	0.00	0.00	0.00	5,446.80
	ビューム管	0.00		0.00		0.00		0.00	
450	鋼 管	28.40		0.00		0.00		0.00	
	鋳 鉄 管	2,997.90	3,026.30	0.00	0.00	0.00	0.00	98.60	98.60
	ステンレス管	0.00		0.00		0.00		0.00	
400	鋼 管	381.15		1,020.60		81.30		1,142.30	
	鋳 鉄 管	23,138.36		14,234.27		938.60		6,228.30	
	ステンレス管	6.20	23,525.71	0.00	15,254.87	0.00	1,019.90	0.00	7,370.60
	石綿管	0.00		0.00		0.00		0.00	
	ビューム管	0.00		0.00		0.00		0.00	
350	鋼 管	110.90		49.60		0.00		79.20	
	鋳 鉄 管	2,126.90		3,029.60		0.00		3,112.40	
	ステンレス管	0.00	2,237.80	0.00	3,079.20	0.00	0.00	0.00	3,191.60
	石綿管	0.00		0.00		0.00		0.00	
	ビューム管	0.00		0.00		0.00		0.00	
300	鋼 管	1,149.00		957.67		724.50		1,663.70	
	鋳 鉄 管	49,508.93		31,584.97		1,829.00		16,602.00	
	ステンレス管	60.78	50,718.71	0.00	32,542.64	22.40	2,575.90	124.50	18,390.20
	石綿管	0.00		0.00		0.00		0.00	
	ビューム管	0.00		0.00		0.00		0.00	
250	鋼 管	411.50		282.50		2.40		995.80	
	鋳 鉄 管	2,964.90	3,376.40	2,178.80	2,461.30	0.00	2.40	8,237.60	9,240.40
	ステンレス管	0.00		0.00		0.00		7.00	
	石綿管	0.00		0.00		0.00		0.00	
200	鋼 管	312.70		1,109.90		8,206.75		3,888.20	
	鋳 鉄 管	69,467.06		37,332.09		31,632.25		53,027.40	
	ステンレス管	30.70	69,810.46	0.00	38,441.99	734.54	40,860.04	98.90	57,014.50
	石綿管	0.00		0.00		232.50		0.00	
	ガス管	0.00		0.00		54.00		0.00	
150	鋼 管	2,499.00		1,663.57		1,778.50		1,671.30	
	鋳 鉄 管	197,805.78		120,983.42		65,658.27		110,206.30	
	ステンレス管	261.90	200,566.68	40.52	122,687.51	252.70	69,649.27	269.20	112,146.80
	石綿管	0.00		0.00		1,866.80		0.00	
	ガス管	0.00		0.00		0.00		0.00	
	ビューム管	0.00		0.00		93.00		0.00	
125	鋼 管	0.00		0.00		302.00		0.00	
	鋳 鉄 管	664.20		0.00		0.00		0.00	
	石綿管	0.00	664.20	0.00	0.00	1,151.80	1,453.80	0.00	0.00
	ガス管	0.00		0.00	0.00	0.00		0.00	
	ビューム管	0.00		0.00		0.00		0.00	
	ビューム管	0.00		0.00		0.00		0.00	
管種別計	鋼 管	38,157.01		12,562.28		11,095.45		23,472.60	
	鋳 鉄管	362,653.69		222,182.17		100,058.12		202,029.80	
	ステンレス管	430.98	401,241.68	40.52	234,784.97	1,009.64	115,561.31	499.60	226,002.00
	石綿管	0.00		0.00		3,251.10		0.00	
	ガス管	0.00		0.00		54.00		0.00	
	ビューム管	0.00		0.00		93.00		0.00	
100mm以下		612,089.64		269,581.24		238,954.39		325,888.66	
合 計		1,013,331.32		504,366.21		354,515.70		551,890.66	
全地区延長に対する比(%)		12.1		6.0		4.2		6.6	

逗子営業所		藤沢営業所		湘南台支所		茅ヶ崎営業所		平塚営業所	
管種別	口径別	管種別	口径別	管種別	口径別	管種別	口径別	管種別	口径別
0.00		0.00		0.00		564.50		5,160.50	
0.00	0.00	0.00	0.00	0.00	0.00	0.00	564.50	1,163.40	6,323.90
0.00		0.00		0.00		0.00		2,650.30	
0.00	0.00	0.00	0.00	0.00	0.00	0.00	0.00	1,501.00	4,151.30
0.00		229.60		0.00		0.00		1,146.40	
0.00	0.00	0.00	229.60	0.00	0.00	0.00	0.00	726.20	1,872.60
0.00		0.00		0.00		0.00		953.80	
0.00	0.00	0.00	0.00	0.00	0.00	0.00	0.00	62.00	1,015.80
0.00		0.00		50.00		605.00		1,103.90	
0.00	0.00	0.00	0.00	0.00	50.00	0.00	605.00	1,079.30	2,183.20
2.80		6,439.30		119.40		6,811.90		3,272.80	
0.00	2.80	532.10	6,971.40	1,321.20	1,440.60	0.00	6,811.90	4,279.10	7,610.20
0.00		0.00		0.00		0.00		58.30	
0.00		5,496.70		1,911.10		1,159.80		3,752.90	
0.00	91.65	982.00	6,478.70	3,468.30	5,379.40	0.00	1,159.80	5,613.40	9,366.30
91.65		0.00		0.00		0.00		0.00	
6,504.60		2,267.40		32.50		2,286.60		5,315.70	
3,079.90	9,584.50	398.60	2,678.20	4,463.60	4,496.10	2,038.40	4,325.00	6,573.20	11,898.60
0.00		12.20		0.00		0.00		9.70	
438.60		2,410.70		186.70		3,297.30		4,225.00	
1.60	440.20	1,993.00	4,403.70	6,043.00	6,229.70	12,640.00	16,012.10	1,962.30	6,187.30
0.00		0.00		0.00		44.80		0.00	
0.00		0.00		0.00		30.00		0.00	
912.90		3,942.40		88.40		1,582.90		3,129.00	
7,503.10	8,435.40	8,746.80	12,689.20	8,561.70	8,831.80	4,193.10	5,781.20	10,829.10	13,958.10
0.00		0.00		181.70		5.20		0.00	
19.40		0.00		0.00		0.00		0.00	
11.50		1,175.20		0.00		420.90		19.50	
0.00	11.50	613.00	1,788.20	15.70	15.70	3,043.50	4,598.70	843.30	862.80
0.00		0.00		0.00		1,134.30		0.00	
489.50		2,387.70		217.40		1,059.40		1,558.60	
8,063.20	8,644.40	12,314.90	14,702.60	8,439.40	8,736.40	18,695.47	19,928.07	8,164.70	9,723.30
91.70		0.00		79.60		173.20		0.00	
0.00		0.00		0.00		0.00		0.00	
0.00		0.00		0.00		0.00		0.00	
0.00		562.20		0.00		151.10		835.00	
450.00	738.00	3,166.60	3,779.40	0.00	0.00	2,248.00	2,399.10	5,162.40	5,997.40
0.00		0.00		0.00		0.00		0.00	
0.00		50.60		0.00		0.00		0.00	
288.00		0.00		0.00		0.00		0.00	
2,259.30		2,049.30		476.40		703.40		2,047.70	
7,993.60	10,307.40	38,084.00	40,362.40	28,817.80	29,350.00	21,930.85	22,675.65	25,002.80	27,296.80
54.50		229.10		55.80		41.40		246.30	
0.00		0.00		0.00		0.00		0.00	
0.00		0.00		0.00		0.00		0.00	
91.30		201.20		61.00		131.10		643.20	
5,053.40	5,144.70	9,477.60	9,678.80	211.60	272.60	1,300.60	1,431.70	3,135.90	3,779.10
0.00		0.00		0.00		0.00		0.00	
0.00		0.00		0.00		0.00		0.00	
6,236.30		1,770.00		237.80		1,470.80		5,195.50	
40,022.80	46,450.60	71,434.69	73,449.49	40,762.60	41,044.44	65,446.95	66,979.65	72,108.10	77,522.80
191.50		240.20		44.04		61.90		219.20	
0.00		4.60		0.00		0.00		0.00	
0.00		0.00		0.00		0.00		0.00	
1,531.40		4,034.30		208.80		1,168.50		12,332.10	
41,455.50	43,282.70	127,448.35	131,667.55	57,613.65	57,822.45	109,634.75	110,859.95	151,367.20	163,867.00
295.80		184.90		0.00		56.70		167.70	
0.00		0.00		0.00		0.00		0.00	
0.00		0.00		0.00		0.00		0.00	
0.00		0.00		0.00		0.00		0.00	
0.00		0.00		0.00		0.00		0.00	
0.00	0.00	0.00	0.00	0.00	0.00	0.00	0.00	68.30	68.30
0.00		0.00		0.00		0.00		0.00	
0.00		0.00		0.00		0.00		0.00	
0.00		0.00		0.00		0.00		0.00	
0.00		0.00		0.00		0.00		0.00	
0.00		0.00		0.00		0.00		0.00	
18,478.20		32,966.00		3,589.50		21,413.20		53,410.20	
113,623.10	133,133.85	275,191.64	308,879.24	159,718.55	163,669.19	241,171.62	264,132.32	299,573.40	353,684.80
633.50		654.20		361.14		1,517.50		633.20	
0.00		55.20		0.00		0.00		0.00	
0.00		0.00		0.00		0.00		0.00	
0.00		0.00		0.00		0.00		0.00	
399.05		0.00		0.00		30.00		68.00	
224,574.37		497,436.92		303,049.86		425,749.86		530,908.70	
357,708.22		806,316.16		466,719.05		689,882.18		884,593.50	
4.3		9.7		5.6		8.3		10.6	

所 別		二宮営業所		厚木営業所		伊勢原営業所		海老名営業所	
口 径	管 種	管種別	口径別	管種別	口径別	管種別	口径別	管種別	口径別
1,500mm	鋼 管	0.00		0.00		0.00		0.00	
	鋳 鉄 管	0.00	0.00	0.00	0.00	0.00	0.00	0.00	0.00
1,350	鋼 管	0.00		0.00		0.00		0.00	
	鋳 鉄 管	0.00	0.00	0.00	0.00	0.00	0.00	0.00	0.00
1,200	鋼 管	0.00		0.00		0.00		0.00	
	鋳 鉄 管	0.00	0.00	0.00	0.00	0.00	0.00	0.00	0.00
1,100	鋼 管	0.00		0.00		0.00		0.00	
	鋳 鉄 管	160.00	160.00	0.00	0.00	0.00	0.00	0.00	0.00
1,000	鋼 管	0.00		0.00		0.00		41.70	41.70
	鋳 鉄 管	0.00	0.00	0.00	0.00	0.00	0.00	0.00	0.00
900	鋼 管	0.00		40.80		0.00		0.00	
	鋳 鉄 管	0.00	0.00	350.90	391.70	0.00	0.00	0.00	0.00
		0.00		0.00		0.00		0.00	
800	鋼 管	0.00		421.60		1,496.30		84.20	
	鋳 鉄 管	0.00	0.00	960.60	1,382.20	0.00	1,496.30	1.80	86.00
	ビューム管	0.00		0.00		0.00		0.00	
700	鋼 管	472.50		1,688.30		13.00		1,453.00	
	鋳 鉄 管	3,322.50	3,795.00	2,340.90	4,029.20	2,323.50	2,336.50	5,298.70	6,751.70
600	鋼 管	4,085.00		2,540.00		149.00		5,299.48	
	鋳 鉄 管	4,059.00		9,432.60		1,582.50		2,434.60	
	ステンレス管	242.80	8,386.80	0.00	12,013.90	0.00	1,731.50	0.00	7,734.08
		0.00		41.30		0.00		0.00	
500	鋼 管	2,407.70		6,352.10		1,999.90		1,648.10	
	鋳 鉄 管	3,400.30		8,735.78		5,614.90		5,831.60	
	ステンレス管	0.00	5,808.00	95.60	15,183.48	0.00	7,614.80	0.00	7,479.70
		0.00		0.00		0.00		0.00	
450	鋼 管	0.00		572.00		0.00		54.90	
	鋳 鉄 管	0.00	0.00	0.00	572.00	0.00	0.00	543.00	597.90
	ステンレス管	0.00		0.00		0.00		0.00	
400	鋼 管	1,284.20		4,911.40		4.30		1,116.00	
	鋳 鉄 管	6,404.20		18,532.30		3,024.50		8,283.20	
	ステンレス管	51.50	7,739.90	73.40	23,557.10	68.80	3,097.60	60.50	9,459.70
	石綿管	0.00		0.00		0.00		0.00	
350	鋼 管	348.00		0.00		0.00		162.50	
	鋳 鉄 管	5,803.80		0.00		0.00		2,520.60	
	ステンレス管	0.00	6,151.80	0.00	0.00	0.00	0.00	0.00	2,683.10
	石綿管	0.00		0.00		0.00		0.00	
300	鋼 管	896.40		3,730.28		1,070.50		779.20	
	鋳 鉄 管	11,871.30		44,580.57		26,965.20		16,584.30	
	ステンレス管	100.60	12,868.30	253.50	48,564.35	210.70	28,246.40	145.90	17,509.40
	石綿管	0.00		0.00		0.00		0.00	
250	鋼 管	440.70		800.70		0.00		55.00	
	鋳 鉄 管	2,923.00		3,008.10		1,396.60		1,026.00	
	ステンレス管	3.20	3,366.90	0.00	3,808.80	0.00	1,396.60	0.00	1,081.00
	石綿管	0.00		0.00		0.00		0.00	
200	鋼 管	939.20		4,734.10		1,659.30		661.70	
	鋳 鉄 管	18,166.60		67,978.17		23,746.30		24,018.98	
	ステンレス管	267.80	19,373.60	148.70	72,860.97	0.00	25,405.60	86.40	24,767.08
	石綿管	0.00		0.00		0.00		0.00	
150	ガス管	0.00		0.00		0.00		0.00	
	鋼 管	1,184.10		2,793.00		2,129.90		1,029.60	
	鋳 鉄 管	44,101.00		118,405.14		55,588.70		57,821.10	
	ステンレス管	401.80	45,686.90	104.40	121,302.54	217.00	57,935.60	127.10	58,977.80
	石綿管	0.00		0.00		0.00		0.00	
125	ガス管	0.00		0.00		0.00		0.00	
	鋼 管	0.00		0.00		0.00		0.00	
	鋳 鉄 管	0.00		0.00		1,321.30		0.00	
	石綿管	0.00	0.00	0.00	0.00	0.00	1,321.30	0.00	0.00
	ガス管	0.00		0.00		0.00		0.00	
管種別計	鋼 管	12,057.80		28,584.28		8,522.20		12,385.38	
	鋳鉄管	100,211.70		274,325.06		121,563.50		124,363.88	
	ステンレス管	1,067.70	113,337.20	675.60	303,666.24	496.50	130,582.20	419.90	137,169.16
	石綿管	0.00		0.00		0.00		0.00	
	ガス管	0.00		0.00		0.00		0.00	
100mm以下	鋼 管	0.00		81.30		0.00		0.00	
	鋳鉄管	0.00		0.00		0.00		0.00	
合計		184,291.43		554,296.15		225,411.63		193,074.74	
全地区延長に対する比(%)		297,628.63 3.6		857,962.39 10.3		355,993.83 4.3		330,243.90 4.0	

大和営業所		綾瀬営業所		箱根営業所		計	
管種別	口径別	管種別	口径別	管種別	口径別	管種別	口径別
0.00		0.00		0.00		5,725.00	
0.00	0.00	0.00	0.00	0.00	0.00	1,163.40	6,888.40
0.00		0.00		0.00		2,650.30	
0.00	0.00	0.00	0.00	0.00	0.00	1,501.00	4,151.30
0.00		0.00		0.00		2,188.40	
0.00	0.00	0.00	0.00	0.00	0.00	726.20	2,914.60
0.00		0.00		0.00		9,687.36	
0.00	0.00	0.00	0.00	0.00	0.00	222.00	9,909.36
2,177.20		81.70		0.00		9,518.10	
0.00	2,177.20	0.00	81.70	0.00	0.00	6,235.30	15,753.40
569.00		0.00		0.00		21,002.90	
1,020.20	1,589.20	0.00	0.00	0.00	0.00	7,503.50	28,564.70
0.00		0.00		0.00		58.30	
344.80		682.10		0.00		21,918.20	
2,003.60	2,387.29	2,276.00	2,958.10	0.00	0.00	20,828.56	42,877.30
38.89		0.00		0.00		130.54	
5.50		0.00		0.00		25,220.00	
0.00	15.20	0.00	0.00	0.00	0.00	30,735.60	55,987.20
9.70		0.00		0.00		31.60	
2,150.40		1,866.10		0.00		39,647.08	
4,562.90	6,742.00	9,155.80	11,021.90	0.00	0.00	61,969.60	102,075.68
0.00		0.00		0.00		359.00	
28.70		0.00		0.00		100.00	
2,038.70		433.44		0.00		35,810.58	
9,534.60	11,707.40	8,230.00	8,697.24	0.00	0.00	92,839.40	129,119.78
64.90		33.80		0.00		381.20	
69.20		0.00		0.00		88.60	
105.30		0.00		0.00		2,387.70	
4,789.70	4,895.00	370.00	370.00	0.00	0.00	13,314.70	16,836.70
0.00		0.00		0.00		1,134.30	
1,758.50		172.10		0.00		17,584.45	
3,401.10	5,203.20	4,610.00	4,871.10	0.00	0.00	144,472.50	162,834.45
0.00		89.00		0.00		693.90	
0.00		0.00		0.00		0.00	
43.60		0.00		0.00		83.60	
216.30		0.00		0.00		2,514.80	
22,689.70	22,906.00	361.00	361.00	0.00	0.00	50,671.00	53,524.40
0.00		0.00		0.00		0.00	
0.00		0.00		0.00		50.60	
0.00		0.00		0.00		288.00	
1,765.10		2.90		862.20		21,137.55	
22,699.85	24,780.75	9,374.40	9,377.30	248.80	1,111.00	353,678.37	376,677.20
279.80		0.00		0.00		1,825.28	
0.00		0.00		0.00		0.00	
36.00		0.00		0.00		36.00	
134.90		0.00		1,299.00		5,550.30	
2,340.00	2,474.90	0.00	0.00	0.00	1,299.00	43,254.10	48,814.60
0.00		0.00		0.00		10.20	
0.00		0.00		0.00		0.00	
2,357.70		744.70		3,133.80		42,658.45	
48,592.05	51,199.05	24,182.90	24,999.00	9,386.50	12,556.80	697,305.44	742,736.07
249.30		71.40		36.50		2,481.08	
0.00		0.00		0.00		237.10	
0.00		0.00		0.00		54.00	
3,800.50		524.80		193.80		38,543.17	
87,922.45	91,824.15	58,451.40	59,028.60	10,525.80	10,759.50	1,414,988.81	1,458,065.00
69.20		52.40		39.90		2,541.22	
0.00		0.00		0.00		1,866.80	
0.00		0.00		0.00		0.00	
0.00		0.00		0.00		93.00	
32.00		0.00		0.00		32.00	
0.00		0.00		53.90		424.20	
0.00	0.00	0.00	0.00	0.00	53.90	1,985.50	3,561.50
0.00		0.00		0.00		1,151.80	
0.00		0.00		0.00		0.00	
0.00		0.00		0.00		0.00	
0.00		0.00		0.00		0.00	
17,423.90		4,507.84		5,542.70		304,168.54	
209,556.15	227,901.34	117,011.50	121,765.94	20,161.10	25,780.20	2,943,394.98	3,261,291.64
663.20		246.60		76.40		9,426.18	
0.00		0.00		0.00		3,306.30	
0.00		0.00		0.00		54.00	
0.00		0.00		0.00		93.00	
258.09		0.00		0.00		848.64	
293,640.24		155,293.01		40,401.74		5,074,642.58	
521,541.58		277,058.95		66,181.94		8,335,934.22	
6.3		3.3		0.8		100.0	

(9) 送・配・給水管漏水修理状況

(単位 件)

区 分	種 別	破 損	腐 食	継 手	弁 類	メ-ター・バルブ・ ハッキン・栓類	計
区 分	11 年 度	10,895	5,532	522	177	2,999	20,125
	12 年 度	10,976	5,106	457	141	2,668	19,348
	13 年 度	10,195	5,200	402	96	2,388	18,281
	14 年 度	8,756	4,464	430	146	2,192	15,988
	15 年 度	7,798	4,536	451	120	2,086	14,991
送 ・ 配 水 管	11 年 度	3,268	389	158	177		3,992
	12 年 度	2,962	321	115	141		3,539
	13 年 度	2,586	340	117	96		3,139
	14 年 度	2,258	339	78	146		2,821
	15 年 度	1,956	297	82	120		2,455
	仕 切 弁					69	69
	消 火 栓					34	34
	空 気 弁					17	17
	小 計					120	120
	40・50	1,912	201	76			2,189
	75	5	6				11
	100	25	34	3			62
	150	9	18				27
	200	1	19				20
	250	1					1
	300		8	1			9
	350						0
	400		3				3
	450						0
	500	1	2	2			5
600	1	3				4	
700						0	
800		3				3	
900 以 小 計	1 1,956	297	82			1 2,335	
給 水 管	11 年 度	7,627	5,143	364		2,999	16,133
	12 年 度	8,014	4,785	342		2,668	15,809
	13 年 度	7,609	4,860	285		2,388	15,142
	14 年 度	6,498	4,125	352		2,192	13,167
	15 年 度	5,842	4,239	369		2,086	12,536
	分 水 栓					48	48
	弁 栓 類					26	26
	メ-ター・ハッキン					113	113
	メ-ター・バルブ					1,899	1,899
	小 計					2,086	2,086
	鋼 管	64	275	55			394
	鉛 管	1,109	3,810	95			5,014
	銅 管	11	27	4			42
	ビニール管	441		143			584
	硬質ビニール	11					11
ポリエチレン管	4,068		41			4,109	
ステンレス管	4		7			11	
プラコート鉛	134	127	24			285	
小 計	5,842	4,239	369			10,450	

(10) 送・配・給水管漏水修理件数（所別）

所別 年度	相模原	相模 大野	津久井	鎌倉	逗子	藤沢	湘南台	茅ヶ崎	平塚	二宮	厚木	伊勢原	海老名	大和	綾瀬	箱根	計
11	2,317	1,119	637	2,128	1,030	1,203	749	2,007	2,586	877	1,542	705	669	1,509	926	121	20,125
12	2,150	1,177	608	2,156	1,041	1,284	770	1,909	2,218	797	1,193	696	738	1,628	855	128	19,348
13	2,005	1,242	566	2,346	878	1,196	709	1,737	1,824	883	1,167	652	608	1,554	786	128	18,281
14	1,736	982	560	1,975	765	1,016	598	1,502	1,753	706	1,095	543	557	1,376	713	111	15,988
15	1,629	916	480	1,766	791	1,074	570	1,457	1,574	671	1,045	529	513	1,286	597	93	14,991
送配水管	325	172	86	174	66	126	91	262	323	103	201	75	93	259	72	27	2,455
給水管	1,304	744	394	1,592	725	948	479	1,195	1,251	568	844	454	420	1,027	525	66	12,536

(11) 漏水防止実績表（地下漏水関係）

区分 年度	漏水調査方法等		施行延長		発見件数（個所）				1か所 当たり 調査延 長 (m)	発見水量（m ³ /日）			
	職員による調査 <漏水対策班> (人)	民間 委託 (707ヶ)	送・配水管(m)	総延長に 対する施 行率(%)	配水管		給水管	計		配水管		給水管	計
					配水 本管	付属物				配水 本管	付属物		
11	8	2	2,211,500	27.2	104	36	1,219	1,359	1,627	4,179	202	14,880	19,261
12	4	3	2,114,900	26.0	76	27	1,142	1,245	1,699	3,140	272	11,475	14,887
13	4	3	2,123,100	25.6	78	16	1,135	1,229	1,728	2,869	53	13,171	16,093
14	4	3	2,140,300	25.8	74	24	1,008	1,106	1,935	2,367	40	8,487	10,894
15	4	3	2,010,400	23.5	55	5	765	825	2,437	1,526	16	8,106	9,648

(12) 消火栓設置数（市町別）

平成16年3月31日現在（単位 基）

市町別	設置数	管轄営業所	市町別	設置数	管轄営業所
平塚市	3,672	平塚・茅ヶ崎	葉山町	423	逗子
鎌倉市	2,753	鎌倉	寒川町	546	茅ヶ崎
藤沢市	4,733	藤沢・湘南台支所	大磯町	534	二宮
小田原市	180	二宮	二宮町	360	二宮
茅ヶ崎市	2,289	茅ヶ崎	箱根町	216	箱根
逗子市	712	逗子	愛川町	169	厚木
相模原市	5,943	相模原・相模大野支所	城山町	355	津久井
厚木市	2,310	厚木	津久井町	219	津久井
大和市	1,318	大和	相模湖町	229	津久井
伊勢原市	977	伊勢原	藤野町	220	津久井
海老名市	1,066	海老名			
綾瀬市	842	綾瀬	計	30,066	

(注) 平塚市の設置数のうち、4基は茅ヶ崎営業所の管轄である。相模原市の設置数のうち、2,135基は相模大野支所の管轄である。

藤沢市の設置数のうち、1,648基は湘南台支所の管轄である。

3 取水・送水・受水

(1) 取水量

(単位 m³)

区分 水源 年度	表流水		表流水					地下水		計	企業団受水			合計	(参考) 寒川浄水場 合計
	寒川浄水場	表流・ 伏流水 谷ヶ原 浄水場	大山	落合	鎌沢	底沢	和田	箱根	平塚		企業団	寒川 第3浄水場	小計		
11年度	191,551,820	58,609,330	125,011	381,202	159,612	89,817	55,535	3,563,802	349,032	254,885,161	137,463,520	-	137,463,520	392,348,681	
12年度	162,720,150	57,244,300	119,439	384,361	168,803	74,057	50,829	3,680,589	316,614	224,759,142	167,825,000	-	167,825,000	392,584,142	
13年度	110,973,200	58,110,260	127,564	381,780	155,301	73,789	65,616	3,696,900	310,995	173,895,405	163,169,940	46,995,220 (寒川第2)	210,165,160	384,060,565	157,968,420
14年度	109,200,900	58,037,340	124,685	389,418	176,452	68,312	69,957	3,458,685	294,616	171,820,365	151,519,590	54,175,120 (寒川第2)	205,694,710	377,515,075	163,376,020
15年度	99,186,627	56,819,290	123,441	361,410	171,754	66,150	54,637	3,229,400	319,939	160,332,648	145,502,530	69,575,593	215,078,123	375,410,771	168,762,220
4月	8,094,140	4,711,750	9,447	30,371	14,630	5,456	5,032	257,615	25,870	13,154,311	11,740,750	5,388,000	17,128,750	30,283,061	13,482,140
5月	8,351,480	4,902,630	10,236	32,143	14,326	5,626	4,653	270,675	26,099	13,617,868	12,260,240	5,722,600	17,982,840	31,600,708	14,074,080
6月	8,015,240	4,818,940	10,351	32,442	13,643	5,682	4,270	256,280	25,778	13,182,626	12,164,010	6,123,000	18,287,010	31,469,636	14,138,240
7月	7,141,570	4,884,230	9,693	33,186	13,721	6,261	4,352	265,452	27,069	12,385,534	12,556,140	7,163,500	19,719,640	32,105,174	14,305,070
8月	8,447,920	4,905,850	12,012	34,819	14,268	5,575	4,675	329,714	27,016	13,781,849	12,608,740	6,119,400	18,728,140	32,509,989	14,567,320
9月	7,916,830	4,959,600	10,709	31,378	13,782	5,298	4,222	274,315	26,206	13,242,340	12,294,190	6,312,000	18,606,190	31,848,530	14,228,830
10月	8,529,260	4,908,020	10,859	30,782	15,018	5,311	4,517	269,067	27,198	13,800,032	12,220,780	5,731,900	17,952,680	31,752,712	14,261,160
11月	8,394,900	4,022,020	10,871	28,695	14,521	4,925	4,385	267,669	26,305	12,774,291	12,239,920	5,148,000	17,387,920	30,162,211	13,542,900
12月	8,502,497	4,487,810	9,557	30,664	14,635	5,237	4,703	258,003	27,786	13,340,892	12,966,910	5,708,793	18,675,703	32,016,595	14,211,290
1月	8,666,230	4,886,590	10,982	28,171	14,935	5,544	4,700	265,863	27,554	13,910,569	11,580,640	5,595,500	17,176,140	31,086,709	14,261,730
2月	7,956,580	4,555,640	9,892	23,656	13,658	5,672	4,452	241,694	25,618	12,836,862	11,011,170	5,466,500	16,477,670	29,314,532	13,423,080
3月	9,169,980	4,776,210	8,832	25,103	14,617	5,563	4,676	273,053	27,440	14,305,474	11,859,040	5,096,400	16,955,440	31,260,914	14,266,380
月平均	8,265,552	4,734,941	10,287	30,118	14,313	5,513	4,553	269,117	26,662	13,361,054	12,125,211	5,797,966	17,923,177	31,284,231	14,063,518
日平均	271,002	155,244	337	987	469	181	149	8,823	874	438,067	397,548	190,097	587,645	1,025,712	461,099
日 最大	3/10 321,110	9/12 183,230	6/30 534	8/4 1,262	1/28 561	1/30 303	2/12 211	8/15 12,696	1/7 1,084	8/21 502,319	12/2 503,270	7/25 234,200	7/5 688,700	8/3 1,143,151	9/10 518,990
日 最小	8/15 194,690	11/9 115,360	10/7 223	3/2 262	7/13 388	11/10 128	8/5 125	12/18 6,550	5/2 775	8/15 340,933	1/1 332,840	12/2 126,343	1/1 513,340	8/15 877,173	12/2 379,590
前年 対比	90.8%	97.9%	99.0%	92.8%	97.3%	96.8%	78.1%	93.4%	108.6%	93.3%	96.0%	128.4%	104.6%	99.4%	103.3%

注1 平成13,14年度は寒川第2浄水場、平成15年度は寒川第3浄水場の一部が企業団寒川事業となったため、平成13,14年度寒川浄水場欄は第3浄水場のみを取水量である。

また、平成11,12,15年度の寒川浄水場欄は、寒川第2浄水場及び寒川第3浄水場の合計を取水量である。

注2 大和水源は休止中のため除く。

(2) 送水量

水源 年度月	寒 川			平 塚	谷ヶ原	大 山	箱 根	落 合	鎌 沢
	第2浄水場	第3浄水場	小 計						
11年度	55,783,310	129,479,470	185,262,780	349,032	54,540,470	106,456	3,563,802	381,202	159,612
12年度	44,186,280	110,855,740	155,042,020	316,614	54,017,400	101,648	3,680,589	384,361	168,803
13年度	-	108,772,490	108,772,490	310,995	55,580,640	103,865	3,696,900	381,780	155,301
14年度	-	108,137,580	108,137,580	294,616	56,062,760	97,525	3,458,685	389,418	176,452
15年度	44,471,200	51,948,147	96,419,347	319,939	55,150,060	93,289	3,229,400	361,410	171,754
4月	3,282,790	4,612,520	7,895,310	25,870	4,603,990	7,166	257,615	30,371	14,630
5月	3,475,010	4,596,130	8,071,140	26,099	4,743,850	7,594	270,675	32,143	14,326
6月	3,814,030	3,877,910	7,691,940	25,778	4,664,460	7,758	256,280	32,442	13,643
7月	3,745,620	3,023,100	6,768,720	27,069	4,748,850	8,027	265,452	33,186	13,721
8月	3,994,250	4,145,630	8,139,880	27,016	4,773,700	9,960	329,714	34,819	14,268
9月	3,771,070	3,858,560	7,629,630	26,206	4,805,840	7,409	274,315	31,378	13,782
10月	3,595,620	4,615,550	8,211,170	27,198	4,760,860	7,842	269,067	30,782	15,018
11月	3,171,520	4,923,120	8,094,640	26,305	3,876,450	7,884	267,669	28,695	14,521
12月	3,854,130	4,649,217	8,503,347	27,786	4,363,180	7,510	258,003	30,664	14,635
1月	3,735,540	4,788,330	8,523,870	27,554	4,754,210	7,833	265,863	28,171	14,935
2月	3,833,180	4,017,830	7,851,010	25,618	4,430,460	7,060	241,694	23,656	13,658
3月	4,198,440	4,840,250	9,038,690	27,440	4,624,210	7,246	273,053	25,103	14,617
月平均	3,705,933	4,329,012	8,034,946	26,662	4,595,838	7,774	269,117	30,118	14,313
日平均	121,506	141,935	263,441	874	150,683	255	8,823	987	469
日 最大	9/10 188,050	11/26 181,960	3/10 316,726	1/7 1,084	6/19 172,570	8/12 435	8/15 12,696	8/4 1,262	1/28 561
日 最小	11/26 86,010	7/4 53,380	8/16 188,580	5/1 760	11/29 117,350	3/31 196	12/18 6,550	3/2 262	7/13 388
前年比	-	48.0%	89.2%	108.6%	98.4%	95.7%	93.4%	92.8%	97.3%
最大日 (8/3) 送水量	163,500	139,300	302,800	825	163,020	413	10,826	1,213	481

(注) 1 平成13, 14年度は寒川第2浄水場、平成15年度は寒川第3浄水場の一部が企業団寒川事業となる。

2 大和水源は休止中のため除く。

(単位 m³)

底 沢	和 田	計	企 業 団 受 水						合 計
			相模原系	伊勢原系	綾瀬系	小 計	寒川 第3浄水場	計	
89,817	55,535	244,508,706	70,835,100	36,484,510	30,143,910	137,463,520	-	137,463,520	381,972,226
74,057	50,829	213,836,321	76,802,000	42,254,910	48,768,090	167,825,000	-	167,825,000	381,661,321
73,789	65,616	169,141,376	76,099,200	38,098,390	48,972,350	163,169,940	46,995,220 (寒川第2)	210,165,160	379,306,536
68,312	69,957	168,755,305	72,691,650	32,707,090	46,120,850	151,519,590	54,175,120 (寒川第2)	205,694,710	374,450,015
66,150	54,637	155,865,986	62,997,720	33,977,610	48,527,200	145,502,530	69,575,593	215,078,123	370,944,109
5,456	5,032	12,845,440	4,900,500	2,628,250	4,212,000	11,740,750	5,388,000	17,128,750	29,974,190
5,626	4,653	13,176,106	5,166,900	2,788,430	4,304,910	12,260,240	5,722,600	17,982,840	31,158,946
5,682	4,270	12,702,253	5,222,000	2,769,780	4,172,230	12,164,010	6,123,000	18,287,010	30,989,263
6,261	4,352	11,875,638	5,323,300	2,896,190	4,336,650	12,556,140	7,163,500	19,719,640	31,595,278
5,575	4,675	13,339,607	5,392,400	2,881,610	4,334,730	12,608,740	6,119,400	18,728,140	32,067,747
5,298	4,222	12,798,080	5,194,100	2,846,750	4,253,340	12,294,190	6,312,000	18,606,190	31,404,270
5,311	4,517	13,331,765	5,243,600	2,839,650	4,137,530	12,220,780	5,731,900	17,952,680	31,284,445
4,925	4,385	12,325,474	5,679,000	2,737,540	3,823,380	12,239,920	5,148,000	17,387,920	29,713,394
5,237	4,703	13,215,065	5,787,600	3,100,620	4,078,690	12,966,910	5,708,793	18,675,703	31,890,768
5,544	4,700	13,632,680	5,038,100	2,803,290	3,739,250	11,580,640	5,595,500	17,176,140	30,808,820
5,672	4,452	12,603,280	4,840,120	2,723,330	3,447,720	11,011,170	5,466,500	16,477,670	29,080,950
5,563	4,676	14,020,598	5,210,100	2,962,170	3,686,770	11,859,040	5,096,400	16,955,440	30,976,038
5,513	4,553	12,988,832	5,249,810	2,831,468	4,043,933	12,125,211	5,797,966	17,923,177	30,912,009
181	149	425,863	172,125	92,835	132,588	397,548	190,097	587,645	1,013,508
1/30	2/12	9/10	12/7	7/4	12/2	12/2	7/8	7/5	8/3
303	211	488,269	212,100	133,640	188,980	503,270	234,200	688,700	1,127,287
11/10	5/31	8/16	8/14	1/1	3/20	1/1	12/2	1/1	8/15
128	125	340,636	144,800	73,020	111,900	332,840	126,343	513,340	879,041
96.8%	78.1%	92.4%	86.7%	103.9%	105.2%	96.0%	128.4%	104.6%	99.1%
237	152	479,967	194,000	101,360	154,560	449,920	197,400	647,320	1,127,287

(3) 企業団受水地点別・年度別実績

地点別 年度 月別	相模原浄水場系						伊勢原				
	麻溝台	下鶴間	当麻	上和田	淵野辺	上鶴間	日向	上粕屋	南金目	小野	吉沢
開始	49年4月	49年7月	59年4月	54年4月	4年7月	4年9月	51年7月	51年7月	51年7月	51年7月	54年8月
11年度	13,593,900	15,113,200	21,937,900	1,896,200	10,437,700	7,856,200	860,570	6,365,980	7,453,880	18,034,100	526,930
12年度	14,507,800	14,736,700	21,960,800	3,946,700	11,134,700	10,515,300	744,520	6,221,830	7,741,320	17,051,170	3,361,840
13年度	13,210,100	14,903,000	21,566,200	3,918,400	11,267,000	11,234,500	788,360	6,297,520	7,058,060	16,400,370	6,326,950
14年度	11,983,600	13,561,950	21,249,200	3,937,100	11,279,000	10,680,800	784,860	6,078,810	6,645,930	15,999,730	2,229,240
15年度	12,200,400	4,151,500	21,117,920	3,845,500	11,238,200	10,444,200	809,390	6,057,380	6,284,560	17,752,930	1,820,010
4月	818,400	309,300	1,697,500	304,600	923,400	847,300	60,460	484,230	534,450	1,268,760	163,840
5月	857,400	329,800	1,793,100	324,100	967,000	895,500	63,550	510,800	584,760	1,340,370	168,250
6月	932,000	347,800	1,795,800	324,700	951,800	869,900	68,360	505,150	568,670	1,349,120	161,530
7月	970,500	358,900	1,814,100	327,600	953,700	898,500	72,860	519,120	519,700	1,412,110	210,300
8月	977,100	377,100	1,840,500	339,100	946,200	912,400	72,860	527,370	523,950	1,458,720	173,830
9月	873,200	361,000	1,802,400	328,400	928,300	900,800	68,540	512,310	532,920	1,446,200	165,820
10月	925,100	347,800	1,796,900	319,900	954,200	899,700	70,480	520,600	522,160	1,429,240	172,100
11月	1,544,700	336,400	1,740,700	298,100	920,700	838,400	67,580	491,460	468,490	1,439,940	154,480
12月	1,420,300	356,800	1,832,800	332,500	974,700	870,500	67,460	522,010	541,540	1,706,890	150,900
1月	918,600	339,300	1,672,800	317,600	937,600	852,200	66,740	501,080	486,030	1,648,510	54,510
2月	938,400	328,300	1,585,720	303,300	879,300	805,100	62,460	465,510	491,350	1,571,790	73,500
3月	1,024,700	359,000	1,745,600	325,600	901,300	853,900	68,040	497,740	510,540	1,681,280	170,950

(4) 排水処理施設・運転費用及び発生ケーキ量

ア 排水処理施設

項目		寒 川		谷 ケ 原	
調整濃縮設備	排水池	1,832m ³		912.5m ³ + 513.5m ³ × 2池 1,939.5m ³	
	排泥池	2,960m ³ × 2池 5,920m ³		1,620m ³ × 2池 3,240m ³	
	濃縮槽	一次濃縮槽 二次濃縮機	2,919m ³ × 2槽 90m ² × 3	一次濃縮槽 二次濃縮機 貯留槽	890m ³ , 400m ³ 各1槽 125m ² , 200m ² 8m ³
脱水前処理設備	石灰乳添加方式	流下式(溶解槽から) 定量フィーダー150~3,000l/H		流下式(溶解槽から)	
	消石灰貯留槽	80m ³		35m ³	
	消石灰溶解槽	0.65m ³		0.5m ³	
	消石灰汚泥混合槽	20m ³		8m ³	
	消石灰汚泥供給層	20m ³		2.4m ³	
脱水設備	豎形加圧脱水機	50m ² × 5台		50m ² × 2台	
	ろ液等の処理	中和槽(210m ³)を経て排泥池へ返送 (塩酸槽 6m ³ × 2槽)		排泥池へ返送 (塩酸槽 2.5m ³)	

イ 再生砂製造施設運転費用

浄水場	区分	再生砂 生産量(m ³)	生石灰 (t)	セメント (t)	運 転 費 用 (円)				
					運転管理委託	電力費	生石灰	セメント	合計
谷ケ原		3,298.8	647.1	314.7	66,360,121	665,532	9,956,090	2,598,159	79,579,902

ウ 浄水場排水処理施設運転費用

浄水場	区分	処理水量 (取水量m ³)	運 転 費 用 (円)						
			運転管理委託	場内 ケーキ搬出	電力費	消石灰	塩酸	脱水機維持	計
寒川		168,762,220	71,965,470	0	17,124,110	27,521,368	8,863,216	148,939,806	274,413,970
谷ケ原		56,819,290	45,273,994	0	6,783,399	9,040,275	4,556,144	30,703,470	96,357,282

(単位 m³)

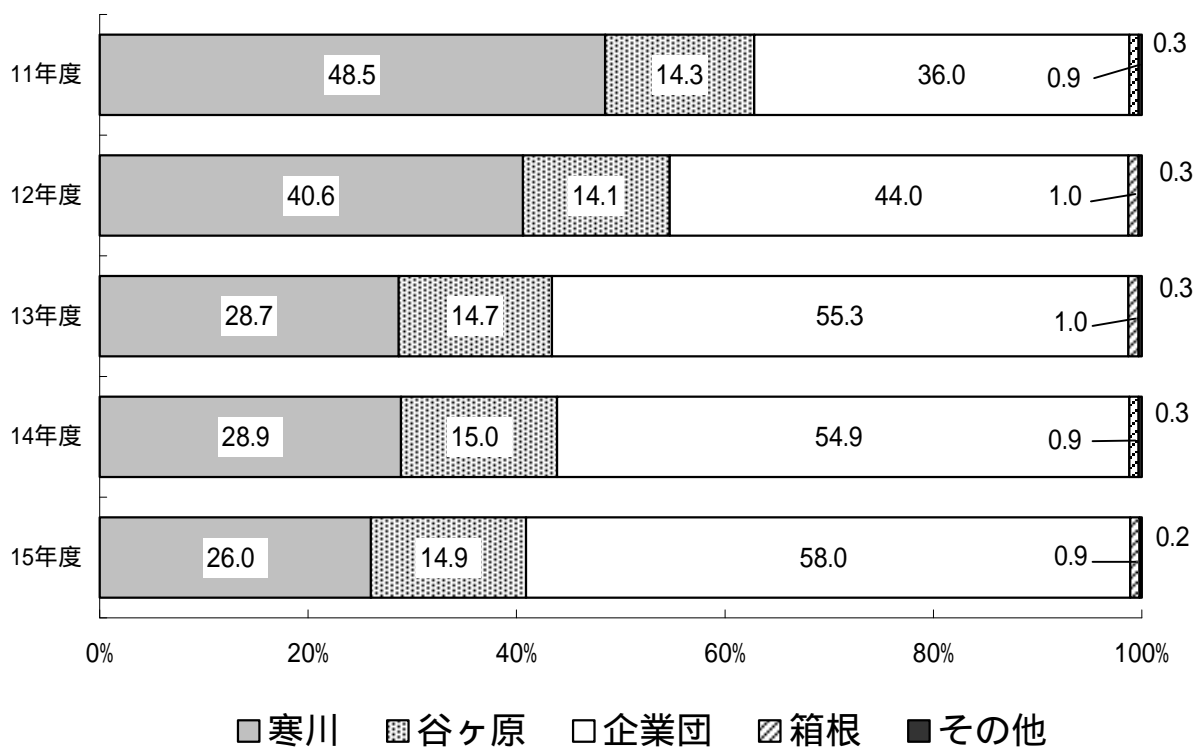
浄水場系					綾瀬浄水場系							合計
本郷	葛原	稲荷	大船(臨時)	久木	上今泉	大和	葛原	稲荷	大船	久木	木古庭	
54年4月	54年12月	54年4月	8年7月	4年7月	10年7月	15年2月	10年7月	12年8月	10年7月	10年7月	11年4月	
441,240	45180	2,756,630	0	0	11,181,100		7,602,240		4,178,270	6,763,700	418,600	137,463,520
1,383,660	0	5,750,570	0	0	11,241,000		8,406,560	9,812,420	4,428,910	14,405,700	473,500	167,825,000
1,227,130	0	0	0	0	11,369,500		8,244,130	9,967,410	4,300,850	14,628,600	461,860	163,169,940
968,520	0	0	0	0	11,302,900	1,307,700	7,755,480	8,516,050	4,121,760	12,621,300	495,660	151,519,590
1,253,340	0	0	0	0	9,768,100	10,121,100	7,140,880	4,677,960	4,151,040	12,014,800	653,320	145,502,530
116,510	0	0	0	0	897,600	862,500	575,290	356,520	321,540	1,137,100	61,450	11,740,750
120,700	0	0	0	0	942,500	886,900	603,830	366,380	342,560	1,091,700	71,040	12,260,240
116,950	0	0	0	0	940,600	851,000	596,720	357,460	361,820	990,800	73,830	12,164,010
162,100	0	0	0	0	965,200	874,400	603,300	431,110	378,390	1,030,700	53,550	12,556,140
124,880	0	0	0	0	976,700	855,300	607,980	391,340	371,230	1,078,100	54,080	12,608,740
120,960	0	0	0	0	942,300	830,800	604,340	408,840	370,380	1,046,700	49,980	12,294,190
125,070	0	0	0	0	946,700	843,400	603,380	361,900	361,560	971,100	49,490	12,220,780
115,590	0	0	0	0	810,200	792,700	581,450	344,000	326,170	922,200	46,660	12,239,920
111,820	0	0	0	0	622,800	873,800	622,450	587,570	341,150	980,200	50,720	12,966,910
46,420	0	0	0	0	591,800	838,500	595,420	383,360	325,440	956,400	48,330	11,580,640
58,720	0	0	0	0	545,400	784,100	557,770	331,000	310,810	873,100	45,540	11,011,170
33,620	0	0	0	0	586,300	827,700	588,950	358,480	339,990	936,700	48,650	11,859,040

工 発生ケーキ量

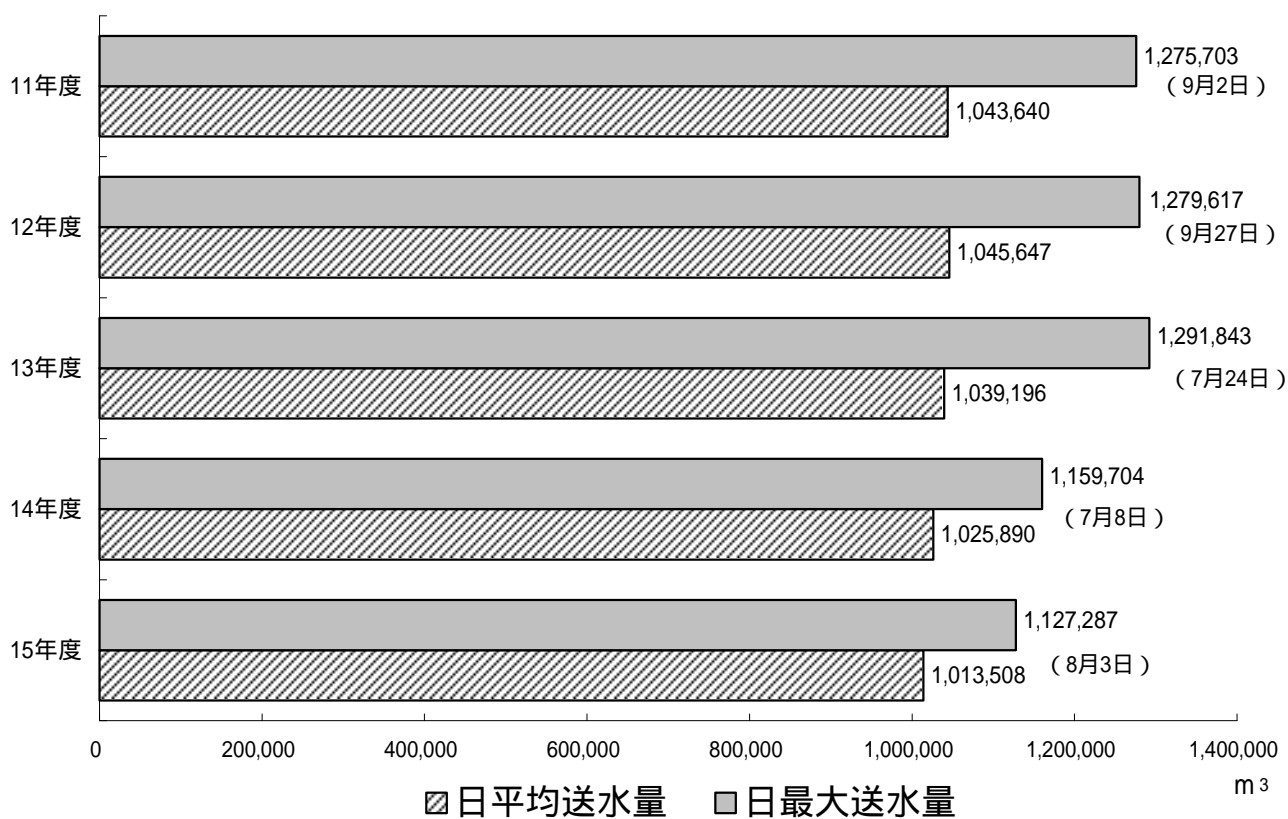
浄水場 施設 項目 月	寒川浄水場						谷ヶ原浄水場						
	濃縮槽			脱水槽			濃縮槽			脱水槽			
	引抜き処理量 (m ³)			固形物濃度 平均 (%)		発生 ケーキ量 (t)	含水率 (%)	引抜き処理量 (m ³)		固形物濃度 平均 (%)		発生 ケーキ量 (t)	含水率 (%)
	一次	二次	計	一次	二次			一次・二次	計	一次・二次	計		
4	1,246.1	3,106.9	4,353.0	2.9	4.4	757.2	64.7	3,073.5	3,073.5	2.0	289.2	66.8	
5	1,955.9	2,314.1	4,270.0	3.3	4.1	704.8	64.5	2,760.7	2,760.7	1.9	245.4	66.9	
6	5,031.0	0.0	5,031.0	3.4		789.6	64.6	2,990.9	2,990.9	2.5	314.9	65.2	
7	6,855.0	0.0	6,855.0	4.1		1,254.2	63.3	1,970.3	1,970.3	2.5	233.7	66.3	
8	8,802.0	0.0	8,802.0	4.9		1,624.6	58.6	2,957.7	2,957.7	3.4	440.2	65.2	
9	5,646.0	0.0	5,646.0	5.3		1,084.7	58.0	2,550.5	2,550.5	4.0	393.4	64.5	
10	3,167.0	0.0	3,167.0	4.1		494.8	60.3	2,451.4	2,451.4	3.1	317.0	65.8	
11	3,721.0	0.0	3,721.0	3.7		565.4	61.6	1,618.5	1,618.5	4.3	268.3	65.3	
12	4,127.7	1,863.3	5,991.0	3.2	5.3	1,017.4	60.9	2,496.2	2,496.2	3.7	383.4	65.5	
1	971.7	3,862.3	4,834.0	1.7	3.5	729.8	64.6	2,158.4	2,158.4	2.3	233.1	66.4	
2	1,131.3	2,792.7	3,924.0	1.5	2.1	363.4	65.5	2,837.9	2,837.9	1.4	219.3	68.3	
3	6,447.1	3,656.9	10,104.0	1.9	2.0	956.3	66.0	3,856.4	3,856.4	1.4	293.4	68.3	
年合計	49,101.8	17,596.2	66,698.0			10,342.2		31,722.4	31,722.4		3,631.3		
日最大	3/31 438.0	1/10 252.5	3/31 438.0	9/8 6.9	12/30 7.6	9/4 75.3	3/25,31 66.5	5/28 200.4	5/28 200.4	9/1 5.8	9/8 33.4	7/9 70.7	
日最小	10/20 108.0	12/18 43.8	10/20 108.0	2/4 1.1	3/22 1.3	2/19 14.8	9/5 55.1	11/19 11.4	11/19 11.4	5/28 1.0	11/18 2.8	9/10 63.4	
日平均	177.3	149.1	240.8	3.3	3.6	37.3	62.7	129.0	129.0	2.7	14.8	66.2	

発生ケーキ 含水重量 (t)	含水率 (%)	固形重量 (t/ds)	消石灰 (t)	運転コスト(円)		その他費用(円)				合計(円)
				原水m ³ あたり	発生ケーキ tあたり	場外 ケーキ搬出	処分他排水処理 運転電力費	処分地維持費	計(円)	
10,342	62.7	2,463	1,232	1.63	26,534	92,629,903	771,515	17,485,901	110,887,319	385,301,289
3,631	66.2	822	414	1.70	26,537	0	0	0	0	96,357,282

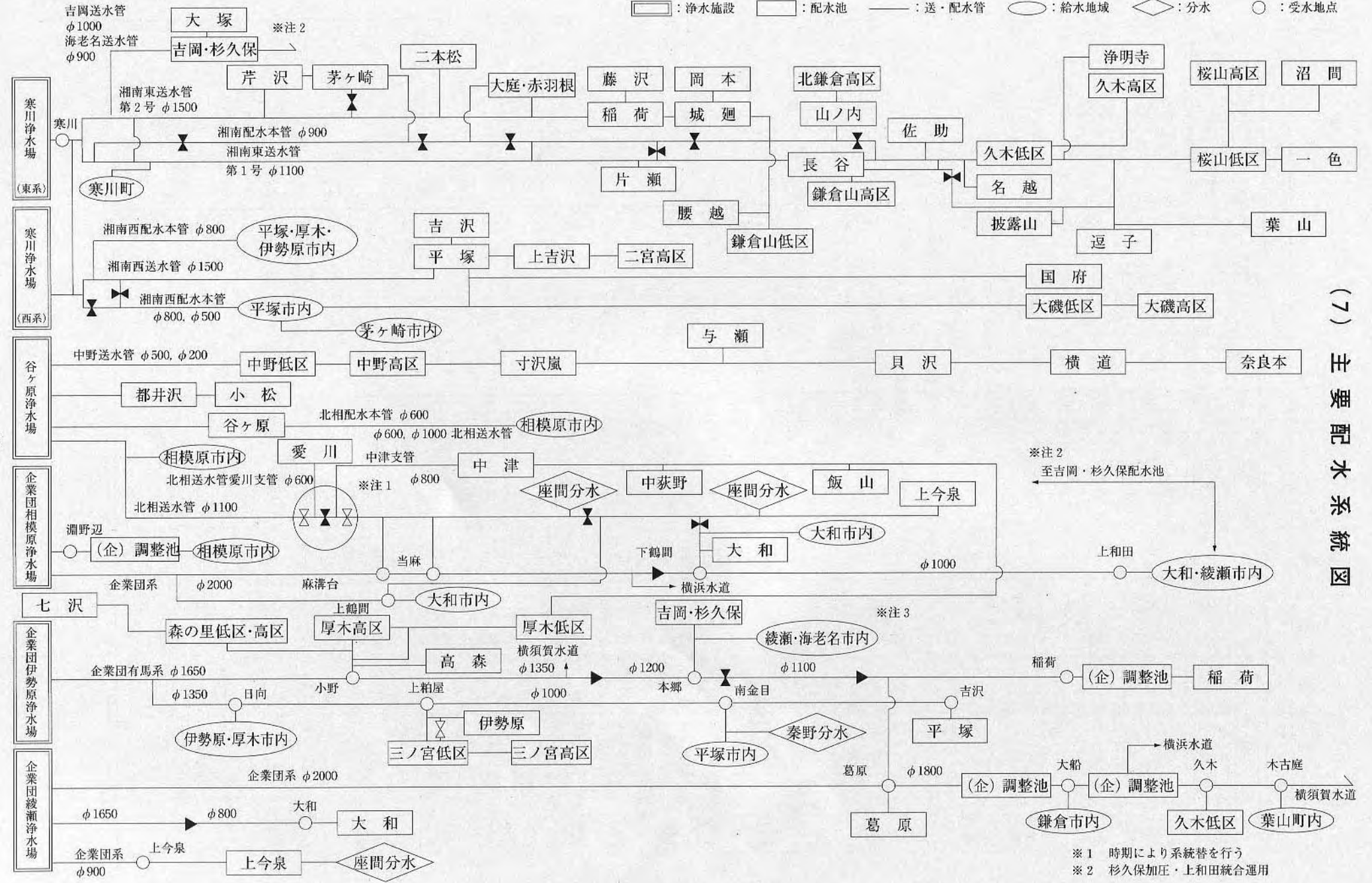
(5) 送水量の水源別構成比較



(6) 日最大・日平均送水量の推移



: 浄水施設
 : 配水池
 : 送・配水管
 : 給水地域
 : 分水
 : 受水地点



(7) 主要配水系統図

※1 時期により系統替を行う
 ※2 杉久保加圧・上和田統合運用

(8) 水 質
ア 浄水場別原水及び浄水

管轄浄水場等		寒 川 浄					
水源名		第2浄水場		第3浄水場		平塚水源	
検水種類		原水	浄水	沈澱水	浄水	吉沢	惣領分
検査回数		24	24	24	24	12	12
気 温 ()	最大 最小 平均	31.8	31.8	31.8	31.8	28.0	28.5
		3.5	3.5	3.5	3.5	7.2	6.2
		16.0	16.0	16.0	16.0	16.6	17.0
水 温 ()	最大 最小 平均	23.0	24.9	23.9	24.0	16.8	16.0
		8.1	8.0	8.5	8.3	14.8	14.3
		15.4	16.3	15.9	15.9	15.6	15.1
濁 度 (度)	最大 最小 平均	56	<0.1	0.5	<0.1	<0.1	<0.1
		1.1	<0.1	0.1	<0.1	<0.1	<0.1
		6.5	<0.1	0.2	<0.1	<0.1	<0.1
色 度 (度)		3	<1	1	<1	<1	<1
臭 味	気	-	異常なし	-	異常なし	-	-
		-	異常なし	-	異常なし	-	-
pH 値	最大 最小 平均	8.06	7.66	7.66	7.62	7.75	7.34
		7.59	7.04	7.00	6.98	7.25	7.08
		7.78	7.48	7.49	7.50	7.55	7.19
総アルカリ度	(mg/L)	51	47	47	47	96	118
塩素イオン (mg/L)	最大 最小 平均	7.2	9.1	10.4	10.6	9.1	8.4
		2.5	6.0	5.6	5.9	8.2	7.8
		5.0	7.9	8.1	8.3	8.5	7.9
硝酸性窒素及び 亜硝酸性窒素 (mg/L)	最大 最小 平均	1.74	1.90	1.77	1.80	3.00	3.13
		1.00	1.02	1.03	1.02	2.65	2.74
		1.41	1.40	1.41	1.40	2.82	2.93
アンモニア性窒素 (mg/L)	最大 最小 平均	0.09	-	-	-	0.02	0.02
		0.01	-	-	-	<0.01	<0.01
		0.04	-	-	-	<0.01	<0.01
有機物等(過マンガン 酸カリウム消費量) (mg/L)	最大 最小 平均	7.9	2.2	3.3	2.7	0.4	0.6
		2.0	0.6	0.9	0.3	0.1	0.2
		3.9	1.3	1.6	0.9	0.3	0.4
カルシウム、マグネシ ウム等(硬度) (mg/L)	最大 最小 平均	70	72	72	72	128	144
		43	43	43	43	116	129
		61	62	61	62	121	135
電気伝導率 (μ S/cm)	最大 最小 平均	177	191	187	187	278	301
		111	122	125	127	269	291
		156	166	165	166	274	297
残留塩素 (mg/L)	最大 最小 平均	-	0.9	0.7	0.9	-	-
		-	0.6	0.5	0.6	-	-
		-	0.8	0.6	0.8	-	-
鉄 (mg/L)		0.23	<0.01	0.01	<0.01	<0.01	<0.01
マンガン (mg/L)		0.031	<0.005	0.019	<0.005	<0.005	<0.005
一般細菌 (個/mL)	最大 最小 平均	48,000	0	4	0	0	0
		600	0	0	0	0	0
		4,900	0	1	0	0	0
大腸菌群 (MPN/100mL)	最大 最小 平均	120,000	0	0	0	0	0
		1,100	0	0	0	0	0
		15,000	0	0	0	0	0

場		谷ヶ原浄水場									
大和水源(休止中)		大山浄水場		谷ヶ原緩速系		谷ヶ原急速系		落合浄水場		鎌沢浄水場	
新井	旧井	原水	浄水	原水	1号浄水	2号浄水	3号浄水	原水	浄水	原水	浄水
1	0	12	12	24	24	24	24	12	12	12	12
-	-	27.0	27.0	29.7	29.7	29.7	29.7	32.1	32.1	22.5	25.2
-	-	0.7	0.7	1.4	1.4	1.4	1.4	2.4	3.1	- 0.5	- 0.5
22.0	-	14.3	14.3	14.4	14.4	14.4	14.4	15.8	16.1	12.8	13.6
-	-	16.9	17.2	19.8	22.1	21.8	21.2	18.5	198.8	16.4	17.6
-	-	5.2	6.3	6.7	6.9	6.5	6.5	3.1	4.2	3.8	4.4
20.2	-	11.3	11.8	14.0	14.6	14.4	14.3	12.0	12.7	11.0	12.2
-	-	1.6	<0.1	57	<0.1	<0.1	<0.1	0.3	<0.1	1.4	<0.1
-	-	0.2	<0.1	2.1	<0.1	<0.1	<0.1	<0.1	<0.1	<0.1	<0.1
<0.1	-	0.5	<0.1	7.0	<0.1	<0.1	<0.1	0.1	<0.1	0.4	<0.1
<1	-	2	<1	2	<1	<1	<1	1	<1	2	<1
-	-	-	異常なし	-	異常なし	異常なし	異常なし	-	異常なし	-	異常なし
-	-	-	異常なし	-	異常なし	異常なし	異常なし	-	異常なし	-	異常なし
-	-	7.92	7.93	8.41	8.27	7.70	7.66	7.33	7.49	7.75	7.85
-	-	7.39	7.51	7.62	7.34	7.10	7.20	7.01	7.08	7.18	7.32
7.10	-	7.69	7.74	7.89	7.84	7.53	7.50	7.22	7.36	7.59	7.70
75	-	29	31	46	51	45	44	26	26	27	27
-	-	3.2	3.7	7.6	5.5	9.0	9.0	3.7	4.0	2.3	2.6
-	-	2.8	3.3	2.2	3.7	5.8	6.3	2.4	2.9	1.8	2.2
10.7	-	3.0	3.5	4.1	4.6	7.0	7.4	3.0	3.4	2.0	2.4
-	-	1.13	1.30	1.40	1.46	1.40	1.40	1.39	1.41	1.81	1.50
-	-	0.97	0.99	0.98	1.08	0.98	0.97	0.76	0.75	0.99	1.00
7.00	-	1.06	1.10	1.18	1.34	1.18	1.18	1.10	1.10	1.29	1.26
-	-	0.03	-	0.07	-	-	-	0.05	-	0.02	-
-	-	<0.01	-	<0.01	-	-	-	<0.01	-	<0.01	-
<0.01	-	<0.01	-	0.03	-	-	-	0.02	-	<0.01	-
-	-	4.8	1.5	5.0	2.2	2.3	2.4	2.9	2.1	6.0	2.0
-	-	0.9	0.5	2.8	0.8	0.9	1.0	0.9	0.5	0.9	0.6
0.4	-	1.8	0.9	3.8	1.4	1.6	1.5	1.4	0.9	2.2	0.9
-	-	40	41	62	66	60	62	47	47	36	36
-	-	34	35	41	51	40	40	34	36	31	31
111	-	37	38	53	59	53	53	41	42	33	34
-	-	97	99	160	167	164	165	124	126	89	92
-	-	86	93	107	140	115	114	95	97	79	81
249	-	92	96	143	155	148	149	112	114	86	88
-	-	-	0.8	-	1.1	1.1	1.0	-	0.9	-	0.9
-	-	-	0.6	-	0.8	0.7	0.8	-	0.5	-	0.6
-	-	-	0.7	-	1.0	0.9	0.9	-	0.7	-	0.8
0.01	-	0.01	<0.01	0.40	<0.01	<0.01	0.01	<0.01	<0.01	0.01	<0.01
<0.005	-	<0.005	<0.005	0.028	<0.005	<0.005	<0.005	<0.005	<0.005	<0.005	<0.005
-	-	260	0	2,200	4	0	0	56	3	170	0
-	-	2	0	84	0	0	0	0	0	2	0
260	-	42	0	530	2	0	0	11	0	35	0
-	-	4,000	0	15,000	0	0	0	920	0	2,600	0
-	-	49	0	240	0	0	0	26	0	40	0
770	-	820	0	2,700	0	0	0	200	0	890	0

管轄浄水場等		谷ヶ原浄水場				水質センター・谷ヶ原浄水場			
水源名		底沢浄水場		和田浄水場		津久井湖		相模湖	
検水種類		原水	浄水	原水	浄水	水面上	下20m	水面上	底上5m
検査回数		12	12	12	12	12	12	12	12
気温 ()	最大 最小 平均	23.6	23.6	20.5	20.5	31.2	31.2	27.7	27.7
		4.0	4.0	1.7	1.7	4.8	4.8	4.8	4.8
		14.7	14.6	12.7	12.7	17.1	17.2	16.4	16.4
水温 ()	最大 最小 平均	20.8	17.7	16.7	17.1	25.3	21.5	25.0	18.2
		6.2	6.8	7.4	7.5	7.0	6.3	6.5	6.3
		12.2	12.6	12.4	12.4	15.6	14.3	14.8	12.8
濁度 (度)	最大 最小 平均	19	<0.1	2.0	<0.1	4.0	9.0	19	21
		0.2	<0.1	<0.1	<0.1	0.6	1.3	1.8	1.4
		2.2	<0.1	0.5	<0.1	2.6	4.1	5.8	7.8
色度 (度)	最大 平均	2	<1	1	<1	2	3	3	3
臭気味	臭気味	-	異常なし	-	異常なし	-	-	-	-
		-	異常なし	-	異常なし	-	-	-	-
pH値	最大 最小 平均	7.77	7.86	7.47	7.57	9.14	8.00	9.68	7.85
		7.51	7.53	7.08	7.08	7.03	7.64	7.27	7.28
		7.66	7.73	7.33	7.42	8.25	7.80	8.10	7.71
総アルカリ度	(mg/L)	26	27	21	22	41	41	44	44
塩素イオン (mg/L)	最大 最小 平均	3.0	3.8	3.0	3.4	4.6	4.6	5.3	5.4
		2.2	2.8	2.3	2.6	3.3	3.0	2.8	2.8
		2.6	3.3	2.6	3.0	3.8	3.8	4.1	4.0
硝酸性窒素及び亜硝酸性窒素 (mg/L)	最大 最小 平均	1.73	1.77	1.62	1.62	1.32	1.29	1.39	1.39
		1.08	1.04	1.04	1.04	0.83	1.00	0.74	1.08
		1.38	1.39	1.34	1.34	1.08	1.14	1.15	1.25
アンモニア性窒素 (mg/L)	最大 最小 平均	0.02	-	0.05	-	0.05	0.08	0.06	0.06
		<0.01	-	<0.01	-	<0.01	0.01	0.02	0.03
		<0.01	-	0.01	-	0.03	0.05	0.04	0.05
有機物等(過マンガン酸カリウム消費量) (mg/L)	最大 最小 平均	36	1.8	5.0	0.6	6.1	4.6	9.5	5.1
		1.0	0.4	0.7	0.1	2.1	2.3	2.2	2.1
		4.8	0.7	1.6	0.4	3.5	3.2	4.3	3.0
カルシウム、マグネシウム等(硬度) (mg/L)	最大 最小 平均	40	39	33	33	59	59	64	63
		28	28	22	23	47	45	45	46
		35	34	29	29	52	53	55	55
電気伝導率 (μS/cm)	最大 最小 平均	105	107	88	91	140	144	156	157
		86	88	67	69	123	115	118	116
		93	97	80	82	132	132	139	139
残留塩素 (mg/L)	最大 最小 平均	-	1.1	-	0.8	-	-	-	-
		-	0.6	-	0.5	-	-	-	-
		-	0.8	-	0.7	-	-	-	-
鉄 (mg/L)		0.03	<0.01	0.01	<0.01	0.06	0.12	0.14	0.22
マンガン (mg/L)		<0.005	<0.005	<0.005	<0.005	0.013	0.027	0.024	0.033
一般細菌 (個/mL)	最大 最小 平均	850	0	32	0	500	2,500	1,100	4,400
		2	0	2	0	46	30	48	46
		103	0	11	0	190	550	390	1,000
大腸菌群 (MPN/100mL)	最大 最小 平均	24,000	0	240	0	4,900	11,000	6,500	12,000
		66	0	14	0	73	120	230	64
		3,300	0	110	0	1,900	2,200	2,000	3,200

箱 根 営 業 所

イ列-水源	水土野水源	品ノ木水源	大畑沢水源	上湯水源	滝沢水源	高 原 (イタリー系)	仙石原 (品ノ木系)	強 羅 (水・大系)	宮城野 (滝・水・大系)
原 水	原 水	原 水	原 水	原 水	原 水	給 水 栓 水			
12	12	12	12	12	12	12	12	12	12
26.2	23.4	26.6	25.6	28.8	24.1	-	-	-	-
3.2	3.0	2.4	0.8	4.0	6.6	-	-	-	-
12.8	13.9	13.5	12.2	12.4	13.5	-	-	-	-
18.3	17.0	14.0	16.3	17.8	18.4	-	-	-	-
15.8	14.0	12.6	13.8	14.1	16.2	-	-	-	-
17.2	16.0	13.3	15.6	15.6	17.5	-	-	-	-
<0.1	<0.1	<0.1	<0.1	0.1	<0.1	<0.1	<0.1	<0.1	<0.1
<0.1	<0.1	<0.1	<0.1	<0.1	<0.1	<0.1	<0.1	<0.1	<0.1
<0.1	<0.1	<0.1	<0.1	<0.1	<0.1	<0.1	<0.1	<0.1	<0.1
<1	<1	<1	<1	<1	<1	<1	<1	<1	<1
-	-	-	-	-	-	異常なし	異常なし	異常なし	異常なし
-	-	-	-	-	-	異常なし	異常なし	異常なし	異常なし
6.75	7.43	7.82	6.12	6.54	7.17	7.75	8.01	7.77	7.35
6.43	6.98	7.39	5.79	6.07	6.89	6.59	7.34	6.55	6.69
6.55	7.29	7.72	5.94	6.29	7.05	7.04	7.83	7.18	7.03
30	65	48	149	53	96	43	48	84	93
8.6	8.1	3.2	25.3	9.1	19.3	9.5	3.5	12.2	15.8
5.7	6.6	2.8	12.4	6.8	16.2	3.2	3.0	6.8	11.9
7.0	7.4	3.0	20.0	7.9	17.7	7.2	3.3	9.2	13.8
0.55	0.58	0.58	0.65	1.47	0.52	0.56	0.60	0.60	0.56
0.40	0.49	0.52	0.57	1.18	0.48	0.41	0.54	0.49	0.48
0.48	0.53	0.55	0.61	1.30	0.50	0.50	0.57	0.54	0.51
0.04	0.02	0.02	0.01	0.01	0.02	-	-	-	-
<0.01	<0.01	<0.01	<0.01	<0.01	<0.01	-	-	-	-
0.02	<0.01	<0.01	<0.01	<0.01	<0.01	-	-	-	-
0.4	0.3	0.3	0.5	0.3	0.4	0.3	0.2	0.4	0.2
<0.1	0.1	<0.1	<0.1	<0.1	<0.1	0.1	0.1	<0.1	<0.1
0.2	0.2	0.2	0.3	0.2	0.2	0.2	0.1	0.2	0.1
144	115	69	253	101	182	146	71	140	156
65	103	65	153	69	160	68	61	108	141
106	109	67	208	81	169	112	64	122	149
348	278	163	533	235	422	348	161	333	380
168	264	150	354	164	402	153	147	274	346
273	271	157	458	197	412	275	151	296	361
-	-	-	-	-	-	0.3	0.3	0.3	0.3
-	-	-	-	-	-	0.3	0.3	0.3	0.3
-	-	-	-	-	-	0.3	0.3	0.3	0.3
<0.01	<0.01	<0.01	<0.01	<0.01	<0.01	0.04	0.01	<0.01	<0.01
<0.005	<0.005	<0.005	<0.005	<0.005	<0.005	<0.005	<0.005	<0.005	<0.005
6	0	2	2	170	2	0	0	0	2
0	0	0	0	0	0	0	0	0	0
1	0	0	0	23	0	0	0	0	0
40	38	6	36	280	13	0	0	0	0
2	0	0	0	6	0	0	0	0	0
15	3	2	5	95	2	0	0	0	0

イ 給水栓水

管轄浄水場等		寒 川				谷 ケ 原				企 業 団			
採 水 場 所		腰越	鶴沼 海岸	大山 (大山系)	土屋 (寒・惣系)	牧野	名倉 (落合系)	小淵 (鎌沢系)	千木良 (底沢系)	佐野川 (和田系)	望地 (相模原系)	北金目 (伊勢原系)	木古庭 (綾瀬系)
検 査 回 数		12	12	12	12	12	12	12	12	12	12	12	12
濁 度 (度)	最大	<0.1	<0.1	<0.1	<0.1	<0.1	<0.1	<0.1	<0.1	<0.1	<0.1	<0.1	<0.1
	最小	<0.1	<0.1	<0.1	<0.1	<0.1	<0.1	<0.1	<0.1	<0.1	<0.1	<0.1	<0.1
	平均	<0.1	<0.1	<0.1	<0.1	<0.1	<0.1	<0.1	<0.1	<0.1	<0.1	<0.1	<0.1
色	度 (度)	<1	<1	<1	<1	<1	<1	<1	<1	<1	<1	<1	<1
臭	気	異常なし	異常なし	異常なし	異常なし	異常なし	異常なし	異常なし	異常なし	異常なし	異常なし	異常なし	異常なし
	味	異常なし	異常なし	異常なし	異常なし	異常なし	異常なし	異常なし	異常なし	異常なし	異常なし	異常なし	異常なし
pH	最大	7.65	7.79	7.97	7.59	7.93	7.56	7.91	7.96	7.72	7.91	7.62	7.98
	最小	7.46	7.42	7.64	7.21	7.12	7.25	7.36	7.55	7.17	7.22	7.03	7.51
	平均	7.57	7.66	7.82	7.42	7.65	7.49	7.75	7.83	7.60	7.61	7.42	7.83
総アルカリ度	(mg/L)	46	-	31	108	40	26	27	27	22	50	45	47
塩 素 イ オン (mg/L)	最大	10.0	10.2	3.9	9.0	9.1	4.1	2.7	3.9	3.5	8.8	10.8	10.5
	最小	7.2	8.0	3.3	8.1	6.9	2.8	2.2	2.8	2.7	5.8	6.0	7.5
	平均	8.4	8.9	3.6	8.4	8.3	3.4	2.5	3.3	3.1	7.1	7.3	8.6
硝酸性窒素及び 亜硝酸性窒素 (mg/L)	最大	1.64	1.70	1.24	2.86	1.38	1.38	1.50	1.78	1.72	1.27	1.42	1.64
	最小	1.10	1.11	0.96	2.48	1.04	0.74	1.00	1.05	1.04	1.01	0.92	1.11
	平均	1.42	1.44	1.09	2.63	1.20	1.10	1.27	1.38	1.36	1.13	1.15	1.43
有機物等 (過マンガン 酸カリウム消費量) (mg/L)	最大	1.5	1.7	1.4	1.3	1.4	1.5	1.0	1.5	0.8	1.2	1.4	1.3
	最小	0.9	0.8	0.6	0.2	0.6	0.6	0.4	0.2	0.2	0.8	0.5	0.8
	平均	1.2	1.2	0.8	0.5	1.0	0.8	0.7	0.1	0.4	1.0	1.0	1.0
カルシウム、 マグネシウム等 (硬度) (mg/L)	最大	68	73	42	137	65	46	36	40	32	66	73	69
	最小	51	53	36	117	46	36	30	31	25	55	54	51
	平均	62	64	38	123	57	42	33	35	30	61	63	61
電気伝導率 (µS/cm)	最大	182	184	100	285	165	128	94	107	92	178	187	179
	最小	138	143	93	269	127	98	80	90	74	155	142	139
	平均	164	166	96	276	151	115	88	99	84	165	168	161
残 留 塩 素 (mg/L)	最大	0.7	0.7	0.7	0.4	0.7	0.7	0.7	0.5	0.6	0.7	0.8	0.9
	最小	0.5	0.2	0.4	0.3	0.2	0.4	0.4	0.2	0.4	0.6	0.6	0.7
	平均	0.6	0.4	0.5	0.4	0.4	0.5	0.5	0.4	0.5	0.7	0.7	0.7
鉄	(mg/L)	<0.01	<0.01	0.03	0.02	<0.01	0.02	0.01	0.06	<0.01	<0.01	<0.01	<0.01
亜鉛	(mg/L)	<0.005	<0.005	<0.005	0.035	<0.005	0.014	0.019	0.012	<0.005	<0.005	<0.005	<0.005
一 般 細 菌 (個/mL)	最大	0	0	0	0	0	0	0	0	0	0	0	0
	最小	0	0	0	0	0	0	0	0	0	0	0	0
	平均	0	0	0	0	0	0	0	0	0	0	0	0
大 腸 菌 群 (MPN/100mL)	最大	0	0	0	0	0	0	0	0	0	0	0	0
	最小	0	0	0	0	0	0	0	0	0	0	0	0
	平均	0	0	0	0	0	0	0	0	0	0	0	0

ウ 総トリハロメタンの検査結果

(単位 mg/L)

水源種別	寒川浄水場			寒川浄水場・企業団混合系		大山浄水場	
検水種類	浄水池		給水栓水	給水栓水		浄水	給水栓水
	第2	第3	腰越	沼代	山の根		大山
検査回数	12	12	12	12	12	4	4
最大	0.022	0.015	0.034	0.041	0.031	0.0068	0.014
最小	0.0054	0.0031	0.010	0.0091	0.010	0.0024	0.0056
平均	0.012	0.0088	0.020	0.023	0.019	0.0044	0.0094

水源種別	谷ヶ原浄水場			落合浄水場	
検水種類	浄水池		給水栓水	浄水	給水栓水
	1号(緩速系)	2号(急速系)	牧野		名倉
検査回数	12	12	12	4	4
最大	0.0012	0.010	0.029	0.0014	0.012
最小	0.0002	0.0020	0.0073	0.0006	0.0026
平均	0.0007	0.0070	0.019	0.0010	0.0067

水源種別	鎌沢浄水場		底沢浄水場		和田浄水場	
検水種類	浄水	給水栓水	浄水	給水栓水	浄水	給水栓水
		小淵		千木良		佐野川
検査回数	4	4	4	4	4	4
最大	0.0044	0.013	0.0044	0.016	0.0016	0.0093
最小	0.0008	0.0030	0.0009	0.0035	0.0006	0.0021
平均	0.0027	0.0082	0.0028	0.010	0.0011	0.0025

水源種別	綾瀬浄水場(企業団)					伊勢原浄水場(企業団)	
検水種類	浄水池出口	受水地点				浄水池出口	受水地点
		上今泉	久木	稲荷	大和		吉沢
検査回数	12	6	6	6	6	12	6
最大	0.014	0.037	0.027	0.032	0.038	0.015	0.032
最小	0.003	0.007	0.006	0.006	0.008	0.002	0.005
平均	0.008	0.016	0.018	0.017	0.018	0.007	0.016

水源種別	相模原浄水場(企業団)			企業団系		
検水種類	浄水池出口	受水地点		給水栓水		
		上和田	淵野辺	望地	北金目	木古庭
検査回数	12	6	6	12	12	12
最大	0.013	0.034	0.010	0.029	0.028	0.026
最小	0.002	0.006	0.001	0.0052	0.0047	0.0093
平均	0.007	0.016	0.006	0.016	0.016	0.017

水源種別	箱根水源					平塚水源	給水栓水の統計
検水種類	給水栓水					給水栓水	
	高原	仙石原	湖尻	強羅	宮城野	惣領	
検査回数	1	1	1	1	1	1	110
最大	-	-	-	-	-	-	0.041
最小	-	-	-	-	-	-	0.0002
平均	0.0018	0.0008	0.0009	0.0012	0.0010	0.010	0.011

エ 精密検査（アに含まれる項目を除く）

検査項目	水源名	寒川浄水場		谷ヶ原浄水場		箱根
		原水	浄水	原水	浄水	原水
カドミウム (mg/L)		<0.0005	<0.0005	<0.0005	<0.0005	<0.0005
水銀		<0.00001	<0.00001	<0.00001	<0.00001	<0.00001
セレン		<0.001	<0.001	<0.001	<0.001	<0.001
鉛		<0.001	<0.001	<0.001	<0.001	<0.001
ヒ素		<0.001	<0.001	<0.001	<0.001	0.002
六価クロム		<0.001	<0.001	<0.001	<0.001	<0.001
シアン		<0.001	<0.001	<0.001	<0.001	<0.001
フッ素		<0.08	<0.08	0.08	0.09	<0.08
四塩化炭素		<0.0001	<0.0001	<0.0001	<0.0001	<0.0001
1,2 - ジクロロエタン		<0.0001	<0.0001	<0.0001	<0.0001	<0.0001
1,1 - ジクロロエチレン		<0.0001	<0.0001	<0.0001	<0.0001	<0.0001
ジクロロメタン		<0.0001	0.0002	<0.0001	<0.0001	<0.0001
トリス(1,2-ジクロロエチレン)		<0.0001	<0.0001	<0.0001	<0.0001	<0.0001
テトラクロロエチレン		<0.0001	<0.0001	<0.0001	<0.0001	<0.0001
1,1,2 - トリクロロエタン		<0.0001	<0.0001	<0.0001	<0.0001	<0.0001
トリクロロエチレン		<0.0001	<0.0001	<0.0001	<0.0001	<0.0001
ベンゼン		<0.0001	<0.0001	<0.0001	<0.0001	<0.0001
クロロホルム		0.0001	0.0050	<0.0001	0.0049	<0.0001
ジブロモクロロメタン		<0.0001	0.0009	<0.0001	0.0004	<0.0001
ブロモジクロロメタン		<0.0001	0.0029	<0.0001	0.0018	<0.0001
ブロモホルム		<0.0001	<0.0001	<0.0001	<0.0001	<0.0001
総トリハロメタン		<0.0001	0.0088	<0.0001	0.0070	<0.0001
1,3 - ジクロロプロペン		<0.0001	<0.0001	<0.0001	<0.0001	<0.0001
シマジン		<0.0001	<0.0001	<0.0001	<0.0001	<0.0001
チウラム		<0.0001	<0.0001	<0.0001	<0.0001	<0.0001
チオベンカルブ		<0.0001	<0.0001	<0.0001	<0.0001	<0.0001
亜鉛		<0.005	<0.005	0.007	<0.005	<0.005
銅		<0.01	<0.01	<0.01	<0.01	<0.01
ナトリウム		7.7	8.8	7.2	8.1	12
蒸発残留物		123	123	110	103	210
陰イオン界面活性剤		0.03	<0.02	<0.02	<0.02	<0.02
1,1,1 - トリクロロエタン		<0.0001	<0.0001	<0.0001	<0.0001	<0.0001
フェノール類		<0.005	<0.005	<0.005	<0.005	<0.005
アルミニウム		0.26	0.09	0.65	0.10	<0.01
2 - メチルイソボルネオール		<0.000002	<0.000002	<0.000002	<0.000002	<0.000002
ジェオスミン		<0.000002	<0.000002	0.000003	0.000003	<0.000002
遊離炭酸		2.1	2.5	1.7	1.7	6.1
ランゲリア指数		-0.8	-1.1	-1.0	-1.3	-0.9
従属栄養細菌 (個/mL)		150,000	0.3	40,000	1.4	4.0
硫酸イオン (mg/L)		15	17	13	13	51
リン酸イオン		0.10	0.01	0.14	0.03	0.22
生物化学的酸素要求量		1.6	-	2.1	-	-
溶存酸素		9.5	-	10.1	-	-
溶性ケイ酸		17.9	17.4	20.6	19.7	38.1

(注) 値は、年間の平均値である。

オ 気温・水温及び濁度

区分 月別	気温()		水温()		濁度(度)	
	寒川浄水場	谷ヶ原浄水場	原水		原水	
			寒川	谷ヶ原	寒川	谷ヶ原
			本流	着水	本流	着水
4	15.4	14.6	12.5	12.0	4.2	3.2
5	19.5	18.3	17.5	16.3	5.2	3.3
6	23.2	22.6	19.6	17.5	5.3	7.6
7	23.1	21.9	20.7	18.8	8.1	7.7
8	26.4	25.2	20.8	18.8	24	24
9	25.1	23.4	21.4	19.3	4.7	6.7
10	17.9	16.3	17.2	15.7	22	7.3
11	13.7	12.6	14.7	13.7	6.8	5.9
12	9.1	6.2	10.7	10.0	4.3	6.5
1	5.3	2.7	7.6	7.0	1.5	2.8
2	7.9	5.7	9.0	7.5	5.6	4.2
3	10.5	8.4	10.7	9.5	9.0	5.2
最大	31.8	31.4	23.9	20.7	75	61
最大値月日	8/4	8/24	9/12	8/7,9/18	8/15	8/11
最小	3.1	-0.5	5.7	6.3	1.1	1.6
平均	16.6	14.8	15.3	14.0	7.0	7.1

(注) 月別の値は毎日の測定結果の平均値である。

カ 水質基準に関する省令

平成4年12月21日厚生省令第69号
平成5年12月1日施行

1	一 般 細 菌	1mLの検水で形成される集落数が100以下であること。
2	大 腸 菌 群	検出されないこと。
3	カ ド ミ ウ ム	0.01mg/L以下であること。
4	水	0.0005mg/L以下であること。
5	セ	0.01mg/L以下であること。
6	レ 鉛	0.01mg/L以下であること。(平成15年4月1日改正)
7	ヒ	0.01mg/L以下であること。
8	六 価 ク ロ ム	0.05mg/L以下であること。
9	シ ア ン	0.01mg/L以下であること。
10	硝 酸 性 窒 素 及 び 亜 硝 酸 性 窒 素	10mg/L以下であること。
11	フ ッ 素	0.8mg/L以下であること。
12	四 塩 化 炭 素	0.002mg/L以下であること。
13	1,2 - ジ ク ロ ロ エ タ ン	0.004mg/L以下であること。
14	1,1 - ジ ク ロ ロ エ チ レ ン	0.02mg/L以下であること。
15	ジ ク ロ ロ メ タ ン	0.02mg/L以下であること。
16	シ ス 1,2 ジ ク ロ ロ エ チ レ ン	0.04mg/L以下であること。
17	テ ト ラ ク ロ ロ エ チ レ ン	0.01mg/L以下であること。
18	1,1,2 - ト リ ク ロ ロ エ タ ン	0.006mg/L以下であること。
19	ト リ ク ロ ロ エ チ レ ン	0.03mg/L以下であること。
20	ベ ン ゼ ン	0.01mg/L以下であること。
21	ク ロ ロ ホ ル ム	0.06mg/L以下であること。
22	ジ ブ ロ モ ク ロ ロ メ タ ン	0.1mg/L以下であること。
23	ブ ロ モ ジ ク ロ ロ メ タ ン	0.03mg/L以下であること。
24	ブ ロ モ ホ ル ム	0.09mg/L以下であること。
25	総 ト リ ハ ロ メ タ ン	0.1mg/L以下であること。
26	1,3 - ジ ク ロ ロ プ ロ ペ ン	0.002mg/L以下であること。
27	シ マ ジ ン	0.003mg/L以下であること。
28	チ ウ ラ ム	0.006mg/L以下であること。
29	チ オ ベ ン カ ル ブ	0.02mg/L以下であること。
30	亜 鉛	1.0mg/L以下であること。
31	鉄	0.3mg/L以下であること。
32	銅	1.0mg/L以下であること。
33	ナ ト リ ウ ム	200mg/L以下であること。
34	マ ン ガ ン	0.05mg/L以下であること。
35	塩 素 イ オ ン	200mg/L以下であること。
36	カルシウム、マグネシウム等(硬度)	300mg/L以下であること。
37	蒸 発 残 留 物	500mg/L以下であること。
38	陰 イ オ ン 界 面 活 性 剤	0.2mg/L以下であること。
39	1,1,1 - ト リ ク ロ ロ エ タ ン	0.3mg/L以下であること。
40	フ ェ ノ ー ル 類	0.005mg/L以下であること。
41	有機物(寺(過)マンカン酸カリウム)実量	10mg/L以下であること。
42	p H 値	5.8以上8.6以下であること。
43	味	異常でないこと。
44	臭	異常でないこと。
45	色 度	5度以下であること。
46	濁 度	2度以下であること。

(注) 総トリハロメタンとはクロロホルム、ジブロモクロロメタン、プロモジクロロメタン及びプロモホルムのそれぞれの濃度の総和。

(9) 薬品使用量

(単位 kg)

年度	薬品名		ポリ塩化アルミニウム (P.A.C)			液化塩素 (Cl ₂)			
	浄水場等	硫酸アルミニウム (L.A.S)	寒川	谷ヶ原	落合	寒川	谷ヶ原	箱根	
		8%							7%
11		0	-	4,798,780	1,370,172	1,046	267,000	-	-
12		0	-	3,823,410	1,592,660	2,000	240,000	-	-
13		0	-	4,241,260	2,062,500	2,000	0	-	-
14		0	-	4,490,730	1,586,400	1,000	0	-	-
15		0	-	3,810,880	1,379,290	1,000	0	-	-

(単位 kg)

年度	薬品名	次亜塩素酸ナトリウム (NaClO)							硫酸 (H ₂ SO ₄)	
		寒川	谷ヶ原	箱根	平塚	大和	落合・鎌沢	国府	久木	寒川
11		1,036,500	924,022	15,600	38,770	-	6,330	2,270	8,490	-
12		1,055,030	885,060	14,000	64,870	-	11,000	4,590	0	-
13		2,792,390	985,000	15,000	61,289	-	10,000	2,706	0	-
14		2,790,850	934,020	14,600	59,880	-	9,000	3,000	0	-
15		2,699,210	798,000	14,600	26,860	-	9,000	0	0	249,370

(単位 kg)

年度	浄水場等	活性炭 (C)		原塩 (NaCl)	塩酸 (HCl)		消石灰 [Ca(OH) ₂] (NaOH)			苛性ソーダ (NaOH)
		寒川	谷ヶ原	箱根	寒川	谷ヶ原	寒川	谷ヶ原	箱根	寒川
11		56,020	1,980	-	243,226	10,660	1,379,700	291,798	12,000	-
12		180,000	32,040	-	213,950	55,380	1,198,020	357,660	9,000	-
13		9,000	72,000	-	239,520	78,320	1,353,990	469,260	9,000	-
14		36,000	9,000	-	213,650	80,370	1,393,120	487,390	12,000	-
15		18,720	18,000	-	216,440	74,470	1,236,360	410,690	12,000	-

(10) 電力量及び電力料金

区分	受電場所名	契約電力(kW)	使用電力量(kWh)	電力料金(円)		
原水及び浄水	寒川第2浄水場	(自)特別高圧電力 4,000	17,862,364	214,301,089		
	寒川第3浄水場	(自) " 5,500	38,327,280	422,608,214		
	"排水処理場	(自)高圧電力 A 370	1,180,824	17,124,110		
	大和浄水場	3	24,708	378,653		
	大山浄水場	35	81,081	1,318,452		
	吉沢浄水場	25	85,793	1,214,775		
	惣領分水源地	9	24,760	371,053		
	谷ヶ原浄水場	(自)特別高圧電力 2,900	15,628,860	187,090,199		
	"(第1取水)	(自)高圧電力 A 101	856,535	9,731,082		
	落合浄水場	(自)高圧電力 A 66	279,072	3,840,371		
	鎌沢浄水場	(自)高圧電力 A 31	69,085	1,148,701		
	和田浄水場	37	65,683	1,321,294		
	底沢浄水場	35	65,620	1,185,303		
	イタリ一水源地	(自)高圧電力 A 189	936,216	12,127,193		
	ノ木水源地	(自) " 77	430,173	5,446,931		
	沢野水源地	(自) " 66	236,881	3,467,679		
	土野水源地	(自) " 257	478,770	7,388,383		
	上湯水源地	2	0	6,997		
	小計	13,703	76,633,705	890,070,479		
	水費	揚水ポンプ所	上大畑湯沢	(自)高圧電力 A 55	22,918	930,624
			下湯	(自) " 157	106,378	3,094,336
高温原			(自) " 142	254,820	3,975,017	
大泉			(自) " 186	172,909	4,393,130	
大涌			(自) " 159	769,269	10,215,255	
大荘			(自) " 167	729,375	9,706,945	
大谷			(自) " 135	494,972	6,835,283	
小計	1,001	2,550,641	39,150,590			
その他	土屋ヶ一キ処分地等	23	166,376	2,753,568		
	計	14,727	79,350,722	931,974,637		
配水	揚水ポンプ所	与横寸鮑	17	42,739	662,142	
		沢	(自)高圧電力 A 81	245,281	3,566,536	
		ノ	(自) " 150	558,785	7,679,354	
		尾	7	12,745	232,493	
		霊	5	26,160	356,660	
		山	5	17,355	246,838	
		越	(自)高圧電力 A 63	122,996	2,102,321	
		山	18	25,504	488,935	
		木	(自)高圧電力 A 397	1,278,096	18,645,653	
		山	(自) " 141	559,146	7,690,267	
		山	21	57,508	874,087	
		子	40	125,627	1,820,003	
		沢	9	30,034	433,320	
		色	(自)高圧電力 A 135	241,564	4,070,345	
		倉	(自)高圧電力 B 590	2,062,536	27,399,069	
		内	(自)高圧電力 A 144	344,489	5,486,753	
		倉	(自) " 106	279,190	4,034,024	
		越	(自) " 110	413,535	5,777,785	
		浜	(自) " 67	190,972	2,812,223	
		谷	13	35,903	538,084	
		本	33	63,125	1,099,023	
野	40	54,911	1,079,635			
瀬	(自)高圧電力 A 124	476,583	6,609,126			
島	17	23,088	450,862			
稻荷(加圧系を含む)	(自)高圧電力 B 1,460	3,954,757	65,641,539			
芹沢(加圧系を含む)	(自)高圧電力 A 269	987,894	14,170,925			
平塚	(自)高圧電力 B 1,400	7,067,640	90,750,232			
日向岡揚水	13	6,761	247,131			
吉沢低区	(自)高圧電力 A 64	121,248	2,051,669			
吉沢高区	5	3,552	74,121			

区分	受電場所名	契約電力(kW)	使用電力量(kWh)	電力料金(円)				
配	揚水ポンプ所	上 惣 領 低 区	5	8,592	151,628			
		上 惣 領 高 区	4	3,303	86,262			
		湘 南 平 低 区	18	33,097	590,529			
		湘 南 平 高 区	13	5,811	258,622			
		大 磯 高 区	109	315,981	4,742,009			
		黒 府 岩	(自) "	167	523,231	7,918,252		
		秋 葉 宮	36	49,446	817,353			
		二 宮	18	37,380	618,270			
		沼 代	(自) 高压電力 A	164	193,956	3,708,747		
		西 小 磯	8	14,826	272,288			
		中 小 磯	5	6,542	143,468			
		東 小 磯	(自) 高压電力 A	69	56,130	1,180,105		
		飯 下 山	9	13,306	267,015			
		上 荻野第2(第1を含む) 川	(自) 高压電力 A	107	355,820	5,075,524		
		愛 野 高 区	(自) "	172	748,020	9,983,285		
		中 野 高 区	(自) "	105	312,640	4,650,413		
		及 野 高 区	(自) "	219	768,624	11,071,277		
		森 野 高 区	(自) "	170	815,730	11,118,370		
		上 荻野 東 区	(自) "	106	144,864	3,029,153		
		善 子 波 易	(自) "	177	430,344	6,771,609		
		三 三 区	(自) "	44	78,941	1,507,073		
		上 吉 沢 揚 水	(自) "	47	80,395	1,430,444		
		小 計	(自) 高压電力 A	25	52,472	854,085		
				22	39,939	690,978		
				34	61,661	1,067,345		
			(自) 高压電力 A	341	635,202	11,068,806		
				7,738	25,215,977	366,164,065		
		水	加圧ポンプ所	淵 野 辺	(自) 高压電力 B	508	2,010,799	28,973,694
				谷 ケ 模	(自) 高压電力 A	70	348,468	4,571,639
				相 模	(自) "	200	601,266	8,875,776
				名 倉	17	6,672	307,681	
				三 井 坂	9	15,211	277,358	
				鼠 大 洞	5	17,991	256,443	
				大 木 庭	9	14,851	274,812	
				城 古 鎌	13	27,964	461,859	
				西 山 本	16	43,042	841,279	
				二 葛 倉	3	15,314	198,097	
				上 日 吉 向	29	66,159	1,052,496	
				大 大 和 塚	(自) 高压電力 B	670	2,241,264	34,760,062
				中 上 野 野	(自) 高压電力 A	370	1,685,112	22,898,132
				上 七 上 今 久	3	2,809	69,219	
				杉 善 日 向 第 一	31	57,799	1,043,523	
				日 新 上 五 小 西 大	860	3,208,770	47,415,206	
					(自) 高压電力 A	64	328,781	4,310,659
	25			34,578	710,789			
	13			44,064	622,326			
	14			32,539	515,158			
	35			84,611	1,320,249			
	(自) 高压電力 B			810	3,218,928	47,911,469		
	17			21,461	439,600			
	18			49,645	749,653			
	13			23,739	416,815			
	13			794	137,229			
	23			29,827	619,733			
	36			1,810	401,790			
	17			2,016	178,665			
	3			194	8,795			
	3			967	31,802			
	3,917			14,237,445	210,652,008			
その他	各配水池口ートバルブ等			171	148,333	3,983,895		
	計	11,826.00	39,601,755	580,799,968				
	合 前 年 計 度	26,553.00	118,952,477	1,512,774,605				
	前 年 度 と の 比 較 (%)	27,119.00	124,501,753	1,557,586,416				
		97.9%	95.5%	97.1%				

(自) : 自家用電気工作物 注 : 自家発燃料費 7,240,247円は含まず。

4 給水量（有効水量）・点検件数

(1) 1戸1か月当たり有収水量（用途別）

（単位 m³）

用途別	家事用	営業用	公共用	工業用	浴場用	プール用	一時用	全用途	
	年度別	11	21.3	63.4	178.9	444.2	250.0	244.7	27.6
	12	20.9	63.1	174.8	454.2	260.8	253.5	25.7	25.6
	13	20.4	62.0	166.4	442.0	256.0	246.2	25.7	24.9
所別	14	20.0	60.1	163.9	441.0	260.6	229.3	26.1	24.3
	15	19.6	59.0	156.7	431.2	246.3	184.1	20.2	23.7
相模原	18.8	56.4	197.3	231.0	75.2	232.9	17.2	22.8	
相模大野	17.6	47.3	171.0	253.4	143.3	276.1	12.2	19.5	
津久井	21.8	60.6	82.7	159.9	0.0	82.2	15.5	25.0	
鎌倉	20.2	69.0	121.2	799.6	691.1	213.5	21.2	24.4	
逗子	21.4	54.2	102.8	14.2	667.7	210.3	15.2	23.4	
藤沢	19.1	62.0	160.5	1,267.1	498.6	218.2	30.9	23.3	
湘南台	18.7	49.8	214.9	276.3	64.6	215.2	22.8	22.7	
茅ヶ崎	20.8	56.3	149.2	675.6	107.6	141.3	13.7	24.9	
平塚	20.8	50.8	181.8	686.2	63.8	114.8	20.9	26.4	
二宮	22.2	45.4	62.2	182.8	0.0	117.8	14.0	23.9	
厚木	19.2	71.9	182.0	592.2	233.3	186.1	25.2	25.1	
伊勢原	19.5	62.2	153.4	287.1	0.0	171.4	24.2	23.3	
海老名	20.7	60.3	225.9	1,048.9	62.8	127.4	40.9	26.4	
大和	18.4	48.3	137.4	139.2	68.4	229.7	19.6	20.9	
綾瀬	21.6	63.0	103.9	153.8	0.0	132.3	9.6	25.9	
箱根	23.6	206.1	226.7	0.0	0.0	158.5	30.8	60.7	

(2) 家事用1戸1か月当たり有収水量（月別）

（単位 m³）

所別	相模原	相模大野	津久井	鎌倉	逗子	藤沢	湘南台	茅ヶ崎	平塚	二宮	厚木	伊勢原	海老名	大和	綾瀬	箱根	全所	
年度別	11	20.5	19.0	23.7	21.9	23.2	20.6	20.9	22.5	22.9	23.8	21.0	20.8	22.5	19.9	23.4	23.0	21.3
	12	20.1	18.7	23.4	21.5	22.7	20.2	20.2	22.1	22.4	23.5	20.5	20.5	22.1	19.6	23.0	24.4	20.9
	13	19.7	18.1	22.8	21.1	22.2	19.8	19.6	21.6	21.8	23.2	20.0	20.2	21.6	19.2	22.6	23.9	20.4
月別	14	19.3	18.0	22.3	20.6	21.8	19.4	19.2	21.2	21.3	22.5	19.6	19.8	21.2	18.7	22.0	23.5	20.0
	15	18.8	17.6	21.8	20.2	21.4	19.1	18.7	20.8	20.8	22.2	19.2	19.5	20.7	18.4	21.6	23.6	19.6
	4	18.7	17.7	20.8	18.4	19.8	17.2	16.8	19.7	18.9	20.9	18.1	19.0	18.7	17.4	21.2	23.9	18.5
	5	18.7	17.4	21.7	22.0	22.5	20.3	20.6	21.6	22.4	22.5	19.9	19.3	22.1	19.4	22.5	21.5	20.4
	6	19.6	18.9	22.4	19.5	21.7	18.3	17.8	20.5	19.9	22.3	19.1	20.6	20.2	18.4	21.6	26.9	19.6
	7	18.1	16.6	21.1	21.0	21.2	19.7	19.6	21.0	21.7	22.1	19.6	18.8	21.5	18.3	21.3	19.8	19.6
	8	19.8	19.0	23.0	19.8	21.9	18.9	18.1	21.2	20.3	23.3	19.2	20.5	20.2	18.4	22.2	28.3	19.9
	9	18.4	16.9	22.3	21.3	22.3	20.3	19.9	21.4	22.4	23.0	19.7	19.3	22.1	19.1	22.0	23.3	20.2
	10	19.5	18.5	22.9	19.4	21.7	18.4	17.7	20.7	20.1	22.6	19.0	20.2	19.8	18.2	21.8	29.1	19.6
	11	18.6	17.2	21.7	21.6	22.1	20.4	20.4	21.7	22.3	22.6	19.9	19.2	22.0	19.1	21.5	23.4	20.2
	12	18.8	17.8	21.6	18.5	20.3	17.6	17.1	19.7	19.1	21.2	18.3	19.4	19.1	17.7	21.1	24.9	18.7
	1	18.3	17.0	21.3	21.0	21.7	19.8	20.1	21.1	21.9	21.9	19.6	18.9	21.7	18.8	21.4	20.7	19.9
	2	19.9	19.3	22.6	20.0	22.0	18.7	18.0	21.0	20.4	22.9	19.3	20.6	20.1	18.9	22.5	26.8	20.0
	3	17.3	15.6	20.5	19.4	19.8	18.8	18.1	19.8	20.4	21.1	18.4	17.9	20.5	17.6	20.2	19.2	18.6

(3) 給水量(有効水量)(用途別)

ア 全営業所

用途別 年度別	家事用	業務用			浴場用		一時用
		営業用	公共用	工業用	浴場用	プール用	
11年度	257,232,114	44,606,445	12,374,898	21,063,738	145,252	1,294,247	392,527
12年度	256,888,544	44,410,565	12,233,881	21,059,537	141,596	1,350,978	385,949
13年度	255,895,976	43,631,610	11,799,211	20,061,376	131,570	1,313,576	411,977
14年度	255,210,947	42,251,951	11,739,542	19,719,438	127,670	1,214,367	412,540
15年度	255,410,309	41,308,554	11,338,374	19,028,629	120,951	969,590	303,432
4	19,953,578	3,482,985	796,379	1,587,113	18,159	5,236	24,600
5	22,032,466	3,174,965	895,671	1,515,707	1,268	14,438	24,949
6	21,189,577	3,737,556	1,016,523	1,629,247	18,399	60,749	25,320
7	21,306,733	3,188,253	1,080,094	1,649,544	1,570	239,891	27,497
8	21,569,913	3,950,391	1,034,780	1,799,692	18,922	247,346	26,091
9	21,898,967	3,406,307	973,366	1,590,310	1,582	235,955	26,998
10	21,227,927	3,859,429	1,027,876	1,751,168	18,148	121,613	26,547
11	21,983,215	3,289,257	1,091,073	1,686,920	1,529	19,176	27,291
12	20,439,677	3,567,043	843,891	1,482,717	19,124	4,888	22,087
1	21,635,278	3,136,367	924,688	1,456,121	1,428	7,246	23,827
2	21,730,792	3,628,859	793,725	1,462,198	19,608	5,432	22,766
3	20,442,186	2,887,142	860,308	1,417,892	1,214	7,620	25,459
月平均	21,284,192	3,442,380	944,865	1,585,719	10,079	80,799	25,286
全水量比(%)	72.7	11.8	3.2	5.4	0.0	0.3	0.1
前年度比(%)	100.1	97.8	96.6	96.5	94.7	79.8	73.6

(注) 全水量比は小数点以下第二位を四捨五入しているため、必ずしも計と一致しない。

(単位 m³)

小 計	分 水	有収水量計	無 収 水 量					合 計
			消防用水	管 等 洗 浄 用 水	メ ー 夕 不 感 水 量	そ の 他	計	
337,109,221	8,475,025	345,584,246	156,677	512,479	13,862,167	314,131	14,845,454	360,429,700
336,471,050	8,787,846	345,258,896	151,461	691,249	13,850,761	298,078	14,991,549	360,250,445
333,245,296	8,094,417	341,339,713	163,624	722,178	14,714,166	317,202	15,917,170	357,256,883
330,676,455	7,821,872	338,498,327	148,103	572,375	14,593,312	324,611	15,638,401	354,136,728
328,479,839	7,348,827	335,828,666	161,846	602,554	14,475,567	308,253	15,548,220	351,376,886
25,868,050	622,009	26,490,059	1,250	46,276	1,140,639	1,351	1,189,516	27,679,575
27,659,464	658,475	28,317,939	1,188	29,859	1,220,226	1,370	1,252,643	29,570,582
27,677,371	670,775	28,348,146	2,548	51,999	1,221,587	1,107	1,277,241	29,625,387
27,493,582	602,975	28,096,557	64,763	63,710	1,210,802	719	1,339,994	29,436,551
28,647,135	580,436	29,227,571	65,855	38,775	1,259,695	1,353	1,365,678	30,593,249
28,133,485	685,626	28,819,111	15,263	45,723	1,242,467	1,222	1,304,675	30,123,786
28,032,708	621,910	28,654,618	2,093	43,302	1,236,850	1,109	1,283,354	29,937,972
28,098,461	533,607	28,632,068	677	44,043	1,234,231	939	1,279,890	29,911,958
26,379,427	552,553	26,931,980	1,421	60,137	1,160,591	854	1,223,003	28,154,983
27,184,955	666,526	27,851,481	2,031	55,440	1,200,941	24,892	1,283,304	29,134,785
27,663,380	544,851	28,208,231	1,609	67,183	1,216,221	1,379	1,286,392	29,494,623
25,641,821	609,084	26,250,905	3,148	56,107	1,131,317	271,958	1,462,530	27,713,435
27,373,320	612,402	27,985,722	13,487	50,213	1,206,297	25,688	1,295,685	29,281,407
93.5	2.1	95.6	0.0	0.2	4.1	0.1	4.4	100.0
99.3	94.0	99.2	98.9	83.4	98.4	97.2	99.4	99.2

イ 営業所別

(ア) 相模原営業所

用途別 月 別	家事用	業務用			浴場用		一時用
		営業用	公共用	工業用	浴場用	プール用	
4	2,765,551	414,877	121,239	212,683	406	369	2,361
5	2,752,917	486,928	129,007	223,561	115	972	4,111
6	2,916,219	442,042	152,675	203,099	472	6,444	2,935
7	2,670,613	497,537	149,916	228,837	145	32,109	2,833
8	2,958,177	475,315	150,684	218,945	522	55,207	3,445
9	2,727,928	493,256	128,188	217,198	143	36,572	2,583
10	2,914,540	460,388	153,057	208,090	539	17,484	2,552
11	2,747,487	499,240	156,332	218,327	123	1,737	3,334
12	2,812,566	428,135	131,084	175,718	449	242	1,994
1	2,717,160	479,034	139,204	212,102	121	284	2,320
2	2,987,014	433,783	126,011	164,166	474	1,018	2,739
3	2,617,583	446,896	131,292	189,145	100	1,292	2,509
計	33,587,755	5,557,431	1,668,689	2,471,871	3,609	153,730	33,716
月平均	2,798,980	463,119	139,057	205,989	301	12,811	2,810
全水量比(%)	73.9	12.2	3.7	5.4	0.0	0.3	0.1
前年度	33,339,995	5,589,585	1,665,449	2,885,821	4,202	187,258	74,141
前年度比(%)	100.7	99.4	100.2	85.7	85.9	82.1	45.5

(イ) 相模大野支所

4	1,900,292	177,087	45,086	40,779	1,188	1,091	588
5	1,973,227	235,837	62,429	13,964	129	996	611
6	2,030,747	188,111	68,324	37,846	1,340	6,105	1,001
7	1,900,321	234,631	71,964	13,481	141	31,329	956
8	2,046,230	200,010	63,426	36,045	1,296	44,633	794
9	1,929,434	239,337	60,088	14,877	166	30,166	862
10	2,001,558	196,989	67,984	37,617	1,242	11,778	1,218
11	1,964,205	235,212	74,792	15,517	166	976	1,626
12	1,928,555	183,424	54,506	36,951	1,323	167	975
1	1,936,821	227,872	64,912	13,584	157	432	860
2	2,088,307	189,642	52,110	34,904	1,322	464	1,108
3	1,806,368	211,159	59,929	13,380	127	1,077	1,333
計	23,506,065	2,519,311	745,550	308,945	8,597	129,214	11,932
月平均	1,958,839	209,943	62,129	25,745	716	10,768	994
全水量比(%)	78.9	8.5	2.5	1.0	0.0	0.4	0.0
前年度	23,515,492	2,700,975	752,642	322,672	9,358	140,102	12,757
前年度比(%)	100.0	93.3	99.1	95.7	91.9	92.2	93.5

(ウ) 津久井営業所

4	455,491	54,016	19,052	13,649	-	96	198
5	466,554	63,648	28,732	18,375	-	3	217
6	494,331	61,102	22,957	14,393	-	4,790	306
7	454,614	56,429	36,211	18,191	-	2,361	310
8	506,578	63,223	24,217	15,013	-	8,223	290
9	479,529	65,647	33,206	20,355	-	4,350	313
10	506,831	65,893	24,981	14,011	-	3,206	244
11	465,112	59,260	34,376	19,955	-	62	240
12	479,092	59,177	19,756	13,414	-	397	209
1	458,983	58,242	28,099	17,006	-	90	199
2	500,493	58,489	17,598	13,241	-	48	305
3	441,034	58,849	28,280	19,537	-	33	756
計	5,708,642	723,975	317,465	197,140	-	23,659	3,587
月平均	475,720	60,331	26,455	16,428	-	1,972	299
全水量比(%)	78.1	9.9	4.3	2.7	-	0.3	0.0
前年度	5,755,211	742,303	324,776	210,517	-	43,286	5,725
前年度比(%)	99.2	97.5	97.7	93.6	-	54.7	62.7

(注) 全水量比は小数点以下第二位を四捨五入しているため、必ずしも計と一致しない。

(単位 m³)

小計	分水	有収水量計	無収水量					合計
			消防用水	管等 洗浄用水	メータ 不感水量	その他	計	
3,517,486	-	3,517,486	50	605	151,389	204	152,248	3,669,734
3,597,611	-	3,597,611	15	730	154,920	244	155,909	3,753,520
3,723,886	-	3,723,886	120	1,105	160,288	181	161,694	3,885,580
3,581,990	-	3,581,990	15,910	6,361	154,379	107	176,757	3,758,747
3,862,295	-	3,862,295	3,316	1,506	166,556	427	171,805	4,034,100
3,605,868	-	3,605,868	1,275	2,074	155,377	500	159,226	3,765,094
3,756,650	-	3,756,650	105	1,508	161,898	398	163,909	3,920,559
3,626,580	-	3,626,580	155	1,419	156,180	371	158,125	3,784,705
3,550,188	-	3,550,188	158	1,195	153,104	235	154,692	3,704,880
3,550,225	-	3,550,225	2	1,763	152,983	376	155,124	3,705,349
3,715,205	-	3,715,205	78	2,935	160,199	460	163,672	3,878,877
3,388,817	-	3,388,817	29	3,285	145,989	64,225	213,528	3,602,345
43,476,801	-	43,476,801	21,213	24,486	1,873,262	67,728	1,986,689	45,463,490
3,623,067	-	3,623,067	1,768	2,041	156,105	5,644	165,557	3,788,624
95.6	-	95.6	0.0	0.1	4.1	0.1	4.4	100.0
43,746,451	-	43,746,451	24,235	21,512	1,884,520	69,219	1,999,486	45,745,937
99.4	-	99.4	87.5	113.8	99.4	97.8	99.4	99.4

2,166,111	105,291	2,271,402	227	396	97,699	875	99,197	2,370,599
2,287,193	101,181	2,388,374	0	250	102,853	354	103,457	2,491,831
2,333,474	105,345	2,438,819	719	367	104,998	310	106,394	2,545,213
2,252,823	100,134	2,352,957	12,343	906	101,319	302	114,870	2,467,827
2,392,434	101,500	2,493,934	1,612	355	107,545	449	109,961	2,603,895
2,274,930	119,061	2,393,991	189	255	103,108	379	103,931	2,497,922
2,318,386	114,568	2,432,954	9	272	104,767	338	105,386	2,538,340
2,292,494	109,557	2,402,051	75	397	103,568	272	104,312	2,506,363
2,205,901	91,289	2,297,190	40	598	98,852	208	99,698	2,396,888
2,244,638	118,976	2,363,614	55	249	101,755	190	102,249	2,465,863
2,367,857	95,249	2,463,106	166	533	106,060	329	107,088	2,570,194
2,093,373	115,593	2,208,966	12	1,271	95,067	42,346	138,696	2,347,662
27,229,614	1,277,744	28,507,358	15,447	5,849	1,227,591	46,352	1,295,239	29,802,597
2,269,135	106,479	2,375,613	1,287	487	102,299	3,863	107,937	2,483,550
91.4	4.3	95.7	0.1	0.0	4.1	0.2	4.3	100.0
27,453,998	1,261,946	28,715,944	15,879	5,502	1,236,639	45,998	1,304,018	30,019,962
99.2	101.3	99.3	97.3	106.3	99.3	100.8	99.3	99.3

542,502	-	542,502	0	2,100	23,421	28	25,549	568,051
577,529	-	577,529	14	2,125	24,857	35	27,031	604,560
597,879	-	597,879	1	2,690	25,836	42	28,569	626,448
568,116	-	568,116	2,845	2,837	24,473	3	30,158	598,274
617,544	-	617,544	2,685	2,195	26,591	22	31,493	649,037
603,400	-	603,400	216	2,231	26,011	16	28,474	631,874
615,166	-	615,166	19	2,256	26,519	9	28,803	643,969
579,005	-	579,005	8	2,263	24,965	38	27,274	606,279
572,045	-	572,045	70	2,200	24,674	4	26,948	598,993
562,619	-	562,619	22	3,183	24,268	2	27,475	590,094
590,174	-	590,174	0	2,473	25,455	12	27,940	618,114
548,489	-	548,489	102	2,424	23,692	1,276	27,494	575,983
6,974,468	-	6,974,468	5,982	28,977	300,762	1,487	337,208	7,311,676
581,206	-	581,206	499	2,415	25,064	124	28,101	609,306
95.4	-	95.4	0.1	0.4	4.1	0.0	4.6	100.0
7,081,818	-	7,081,818	7,996	60,384	306,074	3,366	377,820	7,459,638
98.5	-	98.5	74.8	48.0	98.3	44.2	89.3	98.0

(工) 鎌倉営業所

用途別 月別	家事用	業務用			浴場用		一時用
		営業用	公共用	工業用	浴場用	プール用	
4	1,315,688	279,670	57,361	78,934	7,606	384	2,747
5	1,546,489	222,520	63,469	72,153	522	1,198	3,678
6	1,400,755	305,642	74,088	81,706	7,923	1,312	3,125
7	1,476,317	230,142	74,008	90,379	537	14,062	2,356
8	1,423,540	314,608	71,313	93,247	7,945	12,586	2,626
9	1,503,506	254,112	60,059	83,213	603	10,502	4,770
10	1,394,942	289,467	69,538	87,744	7,525	3,817	4,427
11	1,525,945	241,709	71,835	87,912	586	1,072	2,629
12	1,340,877	284,091	58,421	71,545	7,191	234	2,140
1	1,487,648	231,269	59,057	78,630	580	279	3,602
2	1,441,506	287,419	54,397	75,273	8,194	835	3,009
3	1,387,893	203,794	55,034	75,552	547	466	2,595
計	17,245,106	3,144,443	768,580	976,288	49,759	46,747	37,704
月平均	1,437,092	262,037	64,048	81,357	4,147	3,896	3,142
全水量比(%)	74.1	13.5	3.3	4.2	0.2	0.2	0.2
前年度	17,254,102	3,205,521	799,858	984,121	51,794	52,193	43,285
前年度比(%)	99.9	98.1	96.1	99.2	96.1	89.6	87.1

(才) 逗子営業所

4	744,921	76,093	8,032	0	1,619	0	1,099
5	870,379	106,068	40,834	62	0	2,912	614
6	816,921	82,427	10,112	0	1,542	0	543
7	825,289	101,550	50,533	68	0	13,063	652
8	826,224	89,576	9,702	0	1,463	0	788
9	866,972	121,905	47,973	64	0	13,432	1,250
10	825,080	86,041	8,820	0	1,537	0	1,002
11	857,717	107,173	51,903	63	0	4,723	1,063
12	772,995	77,476	8,307	0	1,506	0	552
1	843,208	102,261	42,587	45	0	426	895
2	834,573	79,654	7,949	0	1,681	0	649
3	775,569	92,736	40,826	39	0	779	668
計	9,859,848	1,122,960	327,578	341	9,348	35,335	9,775
月平均	821,654	93,580	27,298	28	779	2,945	815
全水量比(%)	83.0	9.5	2.8	0.0	0.1	0.3	0.1
前年度	9,906,802	1,193,036	325,707	346	10,972	36,335	18,417
前年度比(%)	99.5	94.1	100.6	98.6	85.2	97.2	53.1

(力) 藤沢営業所

4	1,877,904	340,945	74,931	158,886	4,862	953	3,416
5	2,305,327	322,288	85,739	149,864	76	2,262	2,855
6	2,011,358	366,110	94,524	184,828	4,727	3,940	4,591
7	2,244,293	333,713	108,436	173,864	57	27,050	5,886
8	2,073,607	390,013	99,509	193,272	5,063	16,039	4,461
9	2,316,432	378,581	95,742	168,621	73	24,515	3,665
10	2,030,536	381,543	103,166	200,114	4,655	27,674	3,002
11	2,321,195	337,079	102,275	196,000	102	5,367	5,641
12	1,955,166	347,849	80,274	172,945	4,896	1,279	3,213
1	2,276,375	319,832	84,721	173,470	84	2,032	3,471
2	2,063,032	347,064	74,210	172,115	5,241	833	2,756
3	2,153,304	293,014	85,336	165,696	77	1,724	3,170
計	25,628,529	4,158,031	1,088,863	2,109,675	29,913	113,668	46,127
月平均	2,135,711	346,503	90,739	175,806	2,493	9,472	3,844
全水量比(%)	73.9	12.0	3.1	6.1	0.1	0.3	0.1
前年度	25,509,933	4,184,832	1,161,517	2,109,382	31,939	161,481	56,655
前年度比(%)	100.5	99.4	93.7	100.0	93.7	70.4	81.4

(注) 全水量比は小数点以下第二位を四捨五入しているため、必ずしも計と一致しない。

(単位 m³)

小計	分水	有収水量計	無収水量					合計
			消防用水	管等 洗浄用水	メータ 不感水量	その他	計	
1,742,390	-	1,742,390	97	394	75,039	13	75,543	1,817,933
1,910,029	-	1,910,029	220	341	82,370	26	82,957	1,992,986
1,874,551	-	1,874,551	35	8,751	80,920	22	89,728	1,964,279
1,887,801	-	1,887,801	5	7,645	81,654	33	89,337	1,977,138
1,925,865	-	1,925,865	70	1,087	83,118	43	84,318	2,010,183
1,916,765	-	1,916,765	5,852	1,230	82,733	17	89,832	2,006,597
1,857,460	-	1,857,460	18	695	80,378	52	81,143	1,938,603
1,931,688	-	1,931,688	192	1,358	83,418	12	84,980	2,016,668
1,764,499	-	1,764,499	504	5,558	76,076	28	82,166	1,846,665
1,861,065	-	1,861,065	129	2,220	80,596	21	82,966	1,944,031
1,870,633	-	1,870,633	205	388	80,719	24	81,336	1,951,969
1,725,881	-	1,725,881	110	5,481	74,351	9,925	89,867	1,815,748
22,268,627	-	22,268,627	7,437	35,148	961,372	10,216	1,014,173	23,282,800
1,855,719	-	1,855,719	620	2,929	80,114	851	84,514	1,940,233
95.6	-	95.6	0.0	0.2	4.1	0.0	4.4	100.0
22,390,874	-	22,390,874	7,550	16,274	966,426	10,867	1,001,117	23,391,991
99.5	-	99.5	98.5	216.0	99.5	94.0	101.3	99.5
831,764	-	831,764	0	150	35,829	4	35,983	867,747
1,020,869	-	1,020,869	15	118	44,008	46	44,187	1,065,056
911,545	-	911,545	10	131	39,284	24	39,449	950,994
991,155	-	991,155	0	267	42,660	10	42,937	1,034,092
927,753	-	927,753	0	204	40,005	18	40,227	967,980
1,051,596	-	1,051,596	4,818	203	45,517	59	50,597	1,102,193
922,480	-	922,480	75	489	39,792	37	40,393	962,873
1,022,642	-	1,022,642	7	345	44,121	13	44,486	1,067,128
860,836	-	860,836	23	187	37,109	8	37,327	898,163
989,422	-	989,422	79	1,243	42,639	0	43,961	1,033,383
924,506	-	924,506	0	5,306	39,966	37	45,309	969,815
910,617	-	910,617	19	349	39,309	4,815	44,492	955,109
11,365,185	-	11,365,185	5,046	8,992	490,239	5,071	509,348	11,874,533
947,099	-	947,099	421	749	40,853	423	42,446	989,544
95.7	-	95.7	0.0	0.1	4.1	0.0	4.3	100.0
11,491,615	-	11,491,615	5,409	17,439	496,046	5,283	524,177	12,015,792
98.9	-	98.9	93.3	51.6	98.8	96.0	97.2	98.8
2,461,897	-	2,461,897	18	6,666	105,939	0	112,623	2,574,520
2,868,411	-	2,868,411	190	2,619	123,438	0	126,247	2,994,658
2,670,078	-	2,670,078	46	2,530	114,946	0	117,522	2,787,600
2,893,299	-	2,893,299	60	2,648	124,574	0	127,282	3,020,581
2,781,964	-	2,781,964	14,438	2,686	119,724	0	136,848	2,918,812
2,987,629	-	2,987,629	186	2,703	128,552	0	131,441	3,119,070
2,750,690	-	2,750,690	4	2,630	118,609	0	121,243	2,871,933
2,967,659	-	2,967,659	61	2,532	127,816	0	130,409	3,098,068
2,565,622	-	2,565,622	117	2,717	110,565	0	113,399	2,679,021
2,859,985	-	2,859,985	323	3,625	123,187	0	127,135	2,987,120
2,665,251	-	2,665,251	264	3,733	114,818	0	118,815	2,784,066
2,702,321	-	2,702,321	36	2,862	116,288	30,210	149,396	2,851,717
33,174,806	-	33,174,806	15,743	37,951	1,428,456	30,210	1,512,360	34,687,166
2,764,567	-	2,764,567	1,312	3,163	119,038	2,518	126,030	2,890,597
95.6	-	95.6	0.0	0.1	4.1	0.1	4.4	100.0
33,215,739	-	33,215,739	750	47,823	1,431,274	30,410	1,510,257	34,725,996
99.9	-	99.9	2,099.1	79.4	99.8	99.3	100.1	99.9

(キ) 湘南台支所

用途別 月別	家事用	業務用			浴場用		一時用
		営業用	公共用	工業用	浴場用	プール用	
4	829,456	129,573	50,006	63,198	257	535	847
5	1,047,837	155,304	53,606	81,231	0	1,799	1,086
6	878,700	137,323	65,435	64,356	266	2,596	1,177
7	1,008,402	159,326	70,205	88,294	0	14,498	1,368
8	896,909	146,518	69,207	70,797	290	8,181	1,379
9	1,027,429	159,198	53,726	90,711	0	9,503	1,551
10	880,666	146,961	62,316	70,786	249	16,593	908
11	1,048,190	158,999	64,356	90,918	0	432	1,703
12	851,671	137,740	48,821	56,424	232	508	1,541
1	1,040,521	154,152	49,094	81,509	0	511	1,513
2	889,222	142,892	43,609	55,872	256	1,121	1,362
3	961,138	143,715	44,247	80,086	0	744	789
計	11,360,141	1,771,701	674,628	894,182	1,550	57,021	15,224
月平均	946,678	147,642	56,219	74,515	129	4,752	1,269
全水量比(%)	73.6	11.5	4.4	5.8	0.0	0.4	0.1
前年度	11,352,880	1,742,928	748,479	938,975	1,732	78,458	18,080
前年度比(%)	100.1	101.7	90.1	95.2	89.5	72.7	84.2

(ク) 茅ヶ崎営業所

4	2,010,799	281,412	51,463	224,147	852	294	3,226
5	2,260,839	225,948	56,877	242,190	21	782	3,055
6	2,101,441	300,792	69,932	249,353	885	5,689	1,788
7	2,194,252	223,723	70,806	266,960	284	21,908	1,505
8	2,177,487	324,955	74,973	282,216	857	5,786	2,235
9	2,254,614	237,884	71,453	244,405	177	13,739	2,148
10	2,130,070	314,295	67,524	281,404	868	8,353	1,942
11	2,274,534	240,478	70,697	270,390	165	773	1,421
12	2,039,740	288,240	55,892	212,862	831	479	1,587
1	2,219,866	229,280	57,983	192,686	147	780	2,103
2	2,161,494	296,254	54,822	189,630	902	307	1,577
3	2,113,236	215,657	58,673	191,345	37	464	2,352
計	25,938,372	3,178,918	761,095	2,847,588	6,026	59,354	24,939
月平均	2,161,531	264,910	63,425	237,299	502	4,946	2,078
全水量比(%)	75.3	9.2	2.2	8.3	0.0	0.2	0.1
前年度	25,909,190	3,193,885	765,430	3,022,766	5,369	75,765	30,749
前年度比(%)	100.1	99.5	99.4	94.2	112.2	78.3	81.1

(ケ) 平塚営業所

4	1,825,107	408,412	86,853	340,082	565	95	2,457
5	2,149,876	240,234	94,777	245,707	405	6	1,187
6	1,927,112	430,417	118,917	336,404	433	3,300	1,631
7	2,093,733	241,412	120,836	262,615	406	18,782	2,047
8	1,971,597	452,176	131,673	370,501	622	30,668	1,935
9	2,157,919	260,915	117,470	254,093	420	13,263	2,019
10	1,947,190	437,620	118,906	363,152	627	7,738	2,940
11	2,144,781	251,200	122,440	278,550	387	511	2,864
12	1,871,160	396,833	94,230	329,300	1,842	419	3,081
1	2,119,990	238,082	106,816	257,342	339	1,112	2,163
2	1,990,466	418,131	91,324	332,858	582	34	2,763
3	2,003,785	219,544	89,127	250,389	326	162	3,147
計	24,202,716	3,994,976	1,293,369	3,620,993	6,954	76,090	28,234
月平均	2,016,893	332,915	107,781	301,749	580	6,341	2,353
全水量比(%)	60.4	10.0	3.2	9.0	0.0	0.2	0.1
前年度	24,256,934	4,114,704	1,342,334	3,777,749	6,188	111,512	37,176
前年度比(%)	99.8	97.1	96.4	95.9	112.4	68.2	75.9

(注) 全水量比は小数点以下第二位を四捨五入しているため、必ずしも計と一致しない。

(単位 m³)

小 計	分 水	有収水量計	無 収 水 量					合 計
			消防用水	管 等 洗浄用水	メ ー タ 不感水量	その他	計	
1,073,872	-	1,073,872	109	123	46,242	0	46,474	1,120,346
1,340,863	-	1,340,863	274	116	57,743	39	58,172	1,399,035
1,149,853	-	1,149,853	24	407	49,506	321	50,258	1,200,111
1,342,093	-	1,342,093	412	544	57,802	121	58,879	1,400,972
1,193,281	-	1,193,281	9,186	376	51,400	4	60,966	1,254,247
1,342,118	-	1,342,118	1,835	421	57,859	163	60,278	1,402,396
1,178,479	-	1,178,479	141	836	50,809	12	51,798	1,230,277
1,364,598	-	1,364,598	71	859	58,844	7	59,781	1,424,379
1,096,937	-	1,096,937	68	431	47,264	8	47,771	1,144,708
1,327,300	-	1,327,300	27	407	57,302	169	57,905	1,385,205
1,134,334	-	1,134,334	273	454	48,869	0	49,596	1,183,930
1,230,719	-	1,230,719	26	502	53,006	11,436	64,970	1,295,689
14,774,447	-	14,774,447	12,446	5,476	636,646	12,280	666,848	15,441,295
1,231,204	-	1,231,204	1,037	456	53,054	1,023	55,571	1,286,775
95.7	-	95.7	0.1	0.0	4.1	0.1	4.3	100.0
14,881,532	-	14,881,532	9,220	9,277	641,807	12,659	672,963	15,554,495
99.3	-	99.3	135.0	59.0	99.2	97.0	99.1	99.3
2,572,193	-	2,572,193	440	10,724	110,799	95	122,058	2,694,251
2,789,712	-	2,789,712	263	10,591	120,271	24	131,149	2,920,861
2,729,880	-	2,729,880	305	14,898	117,605	35	132,843	2,862,723
2,779,438	-	2,779,438	0	12,326	119,806	19	132,151	2,911,589
2,868,509	-	2,868,509	10,414	13,709	123,732	234	148,089	3,016,598
2,824,420	-	2,824,420	125	18,484	121,940	35	140,584	2,965,004
2,804,456	-	2,804,456	39	17,473	121,145	119	138,776	2,943,232
2,858,458	-	2,858,458	0	18,706	123,321	50	142,077	3,000,535
2,599,631	-	2,599,631	83	20,502	111,972	58	132,615	2,732,246
2,702,845	-	2,702,845	922	19,778	116,592	53	137,345	2,840,190
2,704,986	-	2,704,986	129	24,729	116,616	107	141,581	2,846,567
2,581,764	-	2,581,764	2,301	15,788	111,208	15,804	145,101	2,726,865
32,816,292	-	32,816,292	15,021	197,708	1,415,007	16,633	1,644,369	34,460,661
2,734,691	-	2,734,691	1,252	16,476	117,917	1,386	137,031	2,871,722
95.2	-	95.2	0.0	0.6	4.1	0.0	4.8	100.0
33,003,154	-	33,003,154	12,819	130,190	1,422,685	24,874	1,590,568	34,593,722
99.4	-	99.4	117.2	151.9	99.5	66.9	103.4	99.6
2,663,571	437,070	3,100,641	107	8,761	133,448	0	142,316	3,242,957
2,732,192	477,190	3,209,382	8	389	138,173	0	138,570	3,347,952
2,818,214	484,180	3,302,394	916	6,297	142,288	0	149,501	3,451,895
2,739,831	420,110	3,159,941	16,182	5,626	136,124	0	157,932	3,317,873
2,959,172	404,510	3,363,682	3,456	482	144,962	0	148,900	3,512,582
2,806,099	472,440	3,278,539	70	806	141,298	0	142,174	3,420,713
2,878,173	420,620	3,298,793	71	836	142,282	0	143,189	3,441,982
2,800,733	348,760	3,149,493	2	584	135,793	0	136,379	3,285,872
2,696,865	385,850	3,082,715	63	653	132,805	0	133,521	3,216,236
2,725,844	453,440	3,179,284	89	14,134	136,852	23,760	174,835	3,354,119
2,836,158	374,950	3,211,108	5	16,752	138,450	0	155,207	3,366,315
2,566,480	400,510	2,966,990	184	905	127,854	24,180	153,123	3,120,113
33,223,332	5,079,630	38,302,962	21,153	56,225	1,650,329	47,940	1,775,647	40,078,609
2,768,611	423,303	3,191,914	1,763	4,685	137,527	3,995	147,971	3,339,884
82.9	12.7	95.6	0.1	0.1	4.1	0.1	4.4	100.0
33,646,597	5,557,970	39,204,567	21,342	19,840	1,689,926	26,340	1,757,448	40,962,015
98.7	91.4	97.7	99.1	283.4	97.7	182.0	101.0	97.8

(コ) 二宮営業所

用途別 月別	家事用	業務用			浴場用		一時用
		営業用	公共用	工業用	浴場用	プール用	
4	566,859	61,992	12,344	6,656	-	3	451
5	629,542	58,960	14,747	12,070	-	1	111
6	605,954	67,441	15,926	6,793	-	1,344	174
7	620,701	59,890	22,627	10,928	-	3,334	288
8	636,907	68,720	17,827	8,634	-	2,608	253
9	646,598	61,852	19,794	11,058	-	1,615	246
10	617,051	72,432	16,912	6,929	-	951	150
11	632,035	60,620	18,689	11,613	-	21	218
12	583,974	61,162	14,123	5,299	-	5	247
1	615,230	55,514	15,335	10,550	-	0	179
2	626,596	62,518	13,467	5,247	-	6	221
3	593,283	56,289	15,764	9,304	-	3	1,586
計	7,374,730	747,390	197,555	105,081	-	9,891	4,124
月平均	614,561	62,283	16,463	8,757	-	824	344
全水量比(%)	83.3	8.4	2.2	1.2	-	0.1	0.0
前年度	7,364,311	764,325	195,259	109,081	-	13,844	7,716
前年度比(%)	100.1	97.8	101.2	96.3	-	71.4	53.4

(サ) 厚木営業所

4	1,651,022	497,624	105,616	193,299	508	870	2,523
5	1,901,030	268,171	100,131	163,471	0	1,825	2,223
6	1,754,764	526,890	125,777	205,714	453	11,369	2,079
7	1,862,009	277,236	118,776	185,901	0	28,482	2,490
8	1,778,769	569,968	130,680	237,716	410	15,995	1,889
9	1,880,268	292,110	109,911	190,790	0	23,135	1,396
10	1,758,738	557,608	130,912	235,010	410	11,584	3,069
11	1,901,202	285,721	125,548	191,046	0	2,337	2,791
12	1,703,273	525,395	111,343	191,943	459	801	2,135
1	1,874,988	267,916	110,655	166,583	0	1,021	1,193
2	1,800,063	536,130	104,823	197,577	560	242	1,145
3	1,774,513	244,365	97,322	165,899	0	619	1,661
計	21,640,639	4,849,134	1,371,494	2,324,949	2,800	98,280	24,594
月平均	1,803,387	404,095	114,291	193,746	233	8,190	2,050
全水量比(%)	68.2	15.3	4.3	7.3	0.0	0.3	0.1
前年度	21,754,531	4,982,999	1,478,159	2,260,803	3,350	115,119	31,595
前年度比(%)	99.5	97.3	92.8	102.8	83.6	85.4	77.8

(シ) 伊勢原営業所

4	786,836	117,323	35,359	39,806	-	20	1,152
5	713,402	129,993	34,061	35,196	-	927	859
6	842,003	132,255	44,083	41,269	-	3,205	650
7	696,073	132,470	38,116	38,858	-	7,093	1,197
8	840,088	130,117	43,943	45,887	-	11,797	634
9	711,962	140,132	30,698	38,031	-	10,287	620
10	827,094	131,423	40,792	46,250	-	2,594	559
11	707,210	134,209	38,426	40,473	-	501	648
12	804,044	120,539	35,462	37,431	-	143	784
1	695,590	132,126	31,347	36,750	-	116	777
2	850,612	118,625	32,446	39,366	-	94	424
3	673,343	117,088	28,858	31,537	-	68	606
計	9,148,257	1,536,300	433,591	470,854	-	36,845	8,910
月平均	762,355	128,025	36,133	39,238	-	3,070	743
全水量比(%)	75.2	12.6	3.6	3.9	-	0.3	0.1
前年度	9,173,942	1,578,736	451,650	493,569	-	32,447	6,124
前年度比(%)	99.7	97.3	96.0	95.4	-	113.6	145.5

(注) 全水量比は小数点以下第二位を四捨五入しているため、必ずしも計と一致しない。

(単位 m³)

小計	分水	有収水量計	無収水量					合計
			消防用水	管等 洗淨用水	メータ 不感水量	その他	計	
648,305	-	648,305	0	3,210	28,009	11	31,230	679,535
715,431	-	715,431	7	2,954	30,856	0	33,817	749,248
697,632	-	697,632	0	3,197	30,143	0	33,340	730,972
717,768	-	717,768	9	4,099	30,927	0	35,035	752,803
734,949	-	734,949	427	4,106	31,723	0	36,256	771,205
741,163	-	741,163	385	5,039	31,998	0	37,422	778,585
714,425	-	714,425	435	3,842	30,831	0	35,108	749,533
723,196	-	723,196	6	2,545	31,225	0	33,776	756,972
664,810	-	664,810	0	2,567	28,651	0	31,218	696,028
696,808	-	696,808	97	2,544	30,043	0	32,684	729,492
708,055	-	708,055	124	2,545	30,514	0	33,183	741,238
676,229	-	676,229	79	6,006	29,151	1,920	37,156	713,385
8,438,771	-	8,438,771	1,569	42,654	364,071	1,931	410,225	8,848,996
703,231	-	703,231	131	3,555	30,339	161	34,185	737,416
95.4	-	95.4	0.0	0.5	4.1	0.0	4.6	100.0
8,454,536	-	8,454,536	1,788	59,826	364,456	3,409	429,479	8,884,015
99.8	-	99.8	87.8	71.3	99.9	56.6	95.5	99.6

2,451,462	-	2,451,462	22	6,968	105,532	0	112,522	2,563,984
2,436,851	-	2,436,851	39	4,231	105,218	0	109,488	2,546,339
2,627,046	-	2,627,046	97	5,916	113,209	0	119,222	2,746,268
2,474,894	-	2,474,894	69	11,871	106,629	0	118,569	2,593,463
2,735,427	-	2,735,427	14,454	6,257	117,834	0	138,545	2,873,972
2,497,610	-	2,497,610	42	6,132	107,693	0	113,867	2,611,477
2,697,331	-	2,697,331	1,075	6,156	116,478	0	123,709	2,821,040
2,508,645	-	2,508,645	41	7,234	108,060	0	115,335	2,623,980
2,535,349	-	2,535,349	78	3,149	109,283	0	112,510	2,647,859
2,422,356	-	2,422,356	22	3,242	104,718	0	107,982	2,530,338
2,640,540	-	2,640,540	4	3,279	113,924	0	117,207	2,757,747
2,284,379	-	2,284,379	0	5,977	98,524	6,930	111,431	2,395,810
30,311,890	-	30,311,890	15,943	70,412	1,307,102	6,930	1,400,387	31,712,277
2,525,991	-	2,525,991	1,329	5,868	108,925	578	116,699	2,642,690
95.6	-	95.6	0.1	0.2	4.1	0.0	4.4	100.0
30,626,556	-	30,626,556	14,997	65,841	1,320,430	26,530	1,427,798	32,054,354
99.0	-	99.0	106.3	106.9	99.0	26.1	98.1	98.9

980,496	-	980,496	134	648	42,210	0	42,992	1,023,488
914,438	-	914,438	106	367	39,366	0	39,839	954,277
1,063,465	-	1,063,465	34	359	45,797	0	46,190	1,109,655
913,807	-	913,807	1,580	2,679	39,377	0	43,636	957,443
1,072,466	-	1,072,466	1,201	802	46,179	0	48,182	1,120,648
931,730	-	931,730	2	343	40,179	0	40,524	972,254
1,048,712	-	1,048,712	44	552	45,208	9	45,813	1,094,525
921,467	-	921,467	24	337	39,685	33	40,079	961,546
998,403	-	998,403	81	241	42,988	0	43,310	1,041,713
896,706	-	896,706	60	390	38,598	9	39,057	935,763
1,041,567	-	1,041,567	27	965	44,859	61	45,912	1,087,479
851,500	-	851,500	58	331	36,643	10,128	47,160	898,660
11,634,757	-	11,634,757	3,351	8,014	501,089	10,240	522,694	12,157,451
969,563	-	969,563	279	668	41,757	853	43,558	1,013,121
95.7	-	95.7	0.0	0.1	4.1	0.1	4.3	100.0
11,736,468	-	11,736,468	5,943	7,606	505,748	10,210	529,507	12,265,975
99.1	-	99.1	56.4	105.4	99.1	100.3	98.7	99.1

(ス) 海老名営業所

用途別 月別	家事用	業務用			浴場用		一時用
		営業用	公共用	工業用	浴場用	プール用	
4	861,567	138,621	52,083	139,194	83	220	1,308
5	983,345	153,516	54,807	142,711	0	645	1,619
6	921,716	151,044	59,655	129,046	126	3,820	2,725
7	961,510	159,792	55,542	151,075	0	5,322	2,613
8	925,577	158,157	58,125	148,811	182	8,826	2,586
9	992,133	176,874	64,854	137,060	0	9,913	2,879
10	912,415	147,497	60,977	122,342	165	4,336	1,177
11	1,005,869	165,917	62,458	143,892	0	333	1,104
12	885,892	131,257	49,387	110,060	110	83	1,144
1	997,793	158,288	56,327	104,315	0	57	935
2	931,232	134,354	46,250	111,082	87	46	1,728
3	951,750	141,683	48,796	112,793	0	35	1,428
計	11,330,799	1,817,000	669,261	1,552,381	753	33,636	21,246
月平均	944,233	151,417	55,772	129,365	63	2,803	1,771
全水量比(%)	67.5	10.8	4.0	9.3	0.0	0.2	0.1
前年度	11,261,461	1,903,331	676,438	1,451,275	910	52,859	25,629
前年度比(%)	100.6	95.5	98.9	107.0	82.7	63.6	82.9

(セ) 大和営業所

4	1,688,284	233,594	49,955	22,257	213	29	1,131
5	1,696,981	298,197	51,121	39,073	0	63	1,792
6	1,795,330	248,712	63,105	21,984	232	4,434	1,710
7	1,604,366	289,419	62,204	37,842	0	11,045	2,010
8	1,797,980	259,625	59,985	24,600	272	22,055	2,341
9	1,673,844	307,931	52,855	40,988	0	28,210	1,920
10	1,777,586	247,247	67,601	23,828	331	2,901	2,207
11	1,672,664	299,037	64,200	37,937	0	62	1,372
12	1,737,224	237,267	54,072	21,477	285	25	2,149
1	1,644,171	287,261	51,272	35,493	0	14	3,135
2	1,848,843	240,136	48,154	21,692	309	266	1,255
3	1,523,554	262,346	50,629	37,971	0	23	1,407
計	20,460,827	3,210,772	675,153	365,142	1,642	69,127	22,429
月平均	1,705,069	267,564	56,263	30,429	137	5,761	1,869
全水量比(%)	77.7	12.2	2.6	1.4	0.0	0.3	0.1
前年度	20,445,657	3,303,347	693,809	370,698	1,856	78,981	29,500
前年度比(%)	100.1	97.2	97.3	98.5	88.5	87.5	76.0

(ソ) 綾瀬営業所

4	609,840	82,795	14,974	53,543	-	277	957
5	660,146	119,534	15,779	76,079	-	47	824
6	620,099	81,880	18,454	52,456	-	2,401	862
7	625,021	110,166	18,953	82,251	-	9,011	852
8	636,315	85,368	17,062	54,008	-	4,388	291
9	648,864	114,794	13,997	78,846	-	6,075	438
10	626,160	84,807	21,533	53,891	-	2,493	433
11	633,326	114,297	21,074	84,327	-	269	306
12	607,141	77,573	15,609	47,348	-	106	170
1	633,653	110,385	16,959	76,056	-	92	268
2	646,556	81,210	14,994	49,175	-	118	357
3	597,515	104,216	16,673	75,219	-	131	234
計	7,544,636	1,167,025	206,061	783,199	-	25,408	5,992
月平均	628,720	97,252	17,172	65,267	-	2,117	499
全水量比(%)	74.1	11.5	2.0	7.7	-	0.2	0.1
前年度	7,554,851	1,160,387	208,873	781,663	-	32,896	10,005
前年度比(%)	99.9	100.6	98.7	100.2	-	77.2	59.9

(注) 全水量比は小数点以下第二位を四捨五入しているため、必ずしも計と一致しない。

(単位 m³)

小計	分水	有収水量計	無収水量					合計
			消防用水	管等 洗淨用水	メータ 不感水量	その他	計	
1,193,076	48,590	1,241,666	10	365	53,480	48	53,903	1,295,569
1,336,643	49,110	1,385,753	3	225	59,623	17	59,868	1,445,621
1,268,132	50,200	1,318,332	207	429	56,955	54	57,645	1,375,977
1,335,854	50,250	1,386,104	6,487	347	59,689	29	66,552	1,452,656
1,302,264	46,980	1,349,244	516	260	58,073	78	58,927	1,408,171
1,383,713	55,140	1,438,853	190	694	61,947	44	62,875	1,501,728
1,248,909	53,380	1,302,289	2	819	56,054	73	56,948	1,359,237
1,379,573	48,180	1,427,753	0	2,484	61,466	37	63,987	1,491,740
1,177,933	48,480	1,226,413	8	17,856	52,849	38	70,751	1,297,164
1,317,715	60,780	1,378,495	61	500	59,342	35	59,938	1,438,433
1,224,779	48,120	1,272,899	26	571	54,788	92	55,477	1,328,376
1,256,485	57,530	1,314,015	2	3,677	56,551	10,757	70,987	1,385,002
15,425,076	616,740	16,041,816	7,512	28,227	690,817	11,302	737,858	16,779,674
1,285,423	51,395	1,336,818	626	2,352	57,568	942	61,488	1,398,306
91.9	3.7	95.6	0.0	0.2	4.1	0.1	4.4	100.0
15,371,903	715,880	16,087,783	7,470	3,818	692,897	11,884	716,069	16,803,852
100.3	86.2	99.7	100.6	739.3	99.7	95.1	103.0	99.9

1,995,463	31,058	2,026,521	15	717	87,199	37	87,968	2,114,489
2,087,227	30,994	2,118,221	2	240	91,339	490	92,071	2,210,292
2,135,507	31,050	2,166,557	20	372	93,445	81	93,918	2,260,475
2,006,886	32,481	2,039,367	8,859	603	87,886	73	97,421	2,136,788
2,166,858	27,446	2,194,304	9	947	94,469	78	95,503	2,289,807
2,105,748	38,985	2,144,733	14	1,291	92,440	9	93,754	2,238,487
2,121,701	33,342	2,155,043	3	723	92,998	62	93,786	2,248,829
2,075,272	27,110	2,102,382	13	700	90,646	106	91,465	2,193,847
2,052,499	26,934	2,079,433	0	633	89,548	267	90,448	2,169,881
2,021,346	33,330	2,054,676	92	379	88,488	277	89,236	2,143,912
2,160,655	26,532	2,187,187	293	783	94,223	257	95,556	2,282,743
1,875,930	35,451	1,911,381	139	5,707	82,691	34,494	123,031	2,034,412
24,805,092	374,713	25,179,805	9,459	13,095	1,085,372	36,231	1,144,157	26,323,962
2,067,091	31,226	2,098,317	788	1,091	90,448	3,019	95,346	2,193,664
94.2	1.4	95.7	0.0	0.0	4.1	0.1	4.3	100.0
24,923,848	286,076	25,209,924	8,062	15,444	1,086,811	37,516	1,147,833	26,357,757
99.5	131.0	99.9	117.3	84.8	99.9	96.6	99.7	99.9

762,386	-	762,386	21	234	32,806	36	33,097	795,483
872,409	-	872,409	32	352	37,593	95	38,072	910,481
776,152	-	776,152	14	279	33,399	37	33,729	809,881
846,254	-	846,254	2	2,793	36,459	22	39,276	885,530
797,432	-	797,432	4,071	3,352	34,397	0	41,820	839,252
863,014	-	863,014	64	3,295	37,252	0	40,611	903,625
789,317	-	789,317	53	3,414	34,098	0	37,565	826,882
853,599	-	853,599	22	2,054	36,756	0	38,832	892,431
747,947	-	747,947	128	1,318	32,226	0	33,672	781,619
837,413	-	837,413	51	1,476	36,165	0	37,692	875,105
792,410	-	792,410	15	1,068	34,176	0	35,259	827,669
793,988	-	793,988	51	1,123	34,234	3,512	38,920	832,908
9,732,321	-	9,732,321	4,524	20,758	419,561	3,702	448,545	10,180,866
811,027	-	811,027	377	1,730	34,963	309	37,379	848,406
95.6	-	95.6	0.0	0.2	4.1	0.0	4.4	100.0
9,748,675	-	9,748,675	4,603	15,410	420,522	5,034	445,569	10,194,244
99.8	-	99.8	98.3	134.7	99.8	73.5	100.7	99.9

(夕) 箱根営業所

用途別 月 別	家事用	業 務 用			浴 場 用		一時用
		営業用	公共用	工業用	浴場用	プール用	
4	63,961	188,951	12,025	-	-	0	139
5	74,575	87,819	9,555	-	-	0	107
6	72,127	215,368	12,559	-	-	0	23
7	69,219	80,817	10,961	-	-	442	134
8	73,928	222,042	12,454	-	-	354	144
9	81,535	101,779	13,352	-	-	678	338
10	77,470	239,218	12,857	-	-	111	717
11	81,743	99,106	11,672	-	-	0	331
12	66,307	210,885	12,604	-	-	0	166
1	73,281	84,853	10,320	-	-	0	214
2	70,783	202,558	11,561	-	-	0	1,368
3	68,318	75,791	9,522	-	-	0	1,218
計	873,247	1,809,187	139,442	-	-	1,585	4,899
月 平 均	72,771	150,766	11,620	-	-	132	408
全水量比(%)	29.4	60.9	4.7	-	-	0.1	0.2
前 年 度	855,655	1,891,057	149,162	-	-	1,831	4,986
前年度比(%)	102.1	95.7	93.5	-	-	86.6	98.3

(注) 全水量比は小数点以下第二位を四捨五入しているため、必ずしも計と一致しない。

(単位 m³)

小 計	分 水	有収水量計	無 収 水 量					合 計
			消防用水	管 等 洗浄用水	メ ー タ 不感水量	その他	計	
265,076	-	265,076	0	4,215	11,598	0	15,813	280,889
172,056	-	172,056	0	4,211	7,598	0	11,809	183,865
300,077	-	300,077	0	4,271	12,968	0	17,239	317,316
161,573	-	161,573	0	2,158	7,044	0	9,202	170,775
308,922	-	308,922	0	451	13,387	0	13,838	322,760
197,682	-	197,682	0	522	8,563	0	9,085	206,767
330,373	-	330,373	0	801	14,984	0	15,785	346,158
192,852	-	192,852	0	226	8,367	0	8,593	201,445
289,962	-	289,962	0	332	12,625	0	12,957	302,919
168,668	-	168,668	0	307	7,413	0	7,720	176,388
286,270	-	286,270	0	669	12,585	0	13,254	299,524
154,849	-	154,849	0	419	6,759	0	7,178	162,027
2,828,360	-	2,828,360	0	18,582	123,891	0	142,473	2,970,833
235,697	-	235,697	0	1,549	10,324	0	11,873	247,569
95.2	-	95.2	0.0	0.6	4.2	0.0	4.8	100.0
2,902,691	-	2,902,691	40	76,189	127,051	1,012	204,292	3,106,983
97.4	-	97.4	0.0	24.4	97.5	0.0	69.7	95.6

(4) 点検件数

(単位 件)

点検 所別	用途別 区分	用途別								合計
		家事用	営業用	公共用	工業用	浴場用	プール用	一時用	分水	
相模原	毎月	16,999	1,743	6,177	740	0	660	1,958	0	28,277
	隔月	871,275	48,367	1,141	4,980	24	0	1	0	925,788
	計	888,274	50,110	7,318	5,720	24	660	1,959	0	954,065
相模大野	毎月	12,712	733	3,367	73	0	456	974	13	18,328
	隔月	649,202	26,262	496	573	30	6	2	0	676,571
	計	661,914	26,995	3,863	646	30	462	976	13	694,899
津久井	毎月	1,615	229	1,957	79	0	192	232	0	4,304
	隔月	129,278	5,860	942	577	0	48	0	0	136,705
	計	130,893	6,089	2,899	656	0	240	232	0	141,009
鎌倉	毎月	6,481	1,295	5,430	269	12	205	1,781	0	15,473
	隔月	417,206	22,131	456	476	30	7	1	0	440,307
	計	423,687	23,426	5,886	745	42	212	1,782	0	455,780
逗子	毎月	2,719	222	42	0	0	0	642	0	3,625
	隔月	220,601	10,242	1,572	12	7	84	0	0	232,518
	計	223,320	10,464	1,614	12	7	84	642	0	236,143
藤沢	毎月	11,588	1,393	5,737	431	0	497	1,495	0	21,141
	隔月	655,020	32,832	524	617	30	12	0	0	689,035
	計	666,608	34,225	6,261	1,048	30	509	1,495	0	710,176
湘南台	毎月	5,751	396	2,393	238	0	265	668	0	9,711
	隔月	293,739	17,604	373	1,499	12	0	0	0	313,227
	計	299,490	18,000	2,766	1,737	12	265	668	0	322,938
茅ヶ崎	毎月	9,497	1,299	4,466	791	0	420	1,815	0	18,288
	隔月	613,321	27,600	317	1,712	28	0	2	0	642,980
	計	622,818	28,899	4,783	2,503	28	420	1,817	0	661,268
平塚	毎月	10,239	1,560	5,802	1,107	1	663	1,347	12	20,731
	隔月	573,189	38,529	656	2,033	54	0	1	0	614,462
	計	583,428	40,089	6,458	3,140	55	663	1,348	12	635,193
二宮	毎月	1,937	285	2,539	135	0	72	294	0	5,262
	隔月	164,587	8,092	318	214	0	6	0	0	173,217
	計	166,524	8,377	2,857	349	0	78	294	0	178,479
厚木	毎月	10,892	1,759	5,920	1,290	0	516	974	0	21,351
	隔月	551,764	32,834	808	1,318	6	6	2	0	586,738
	計	562,656	34,593	6,728	2,608	6	522	976	0	608,089
伊勢原	毎月	4,775	460	1,242	578	0	203	368	0	7,626
	隔月	230,446	12,130	792	531	0	6	0	0	243,905
	計	235,221	12,590	2,034	1,109	0	209	368	0	251,531
海老名	毎月	4,594	721	1,941	244	0	264	520	12	8,296
	隔月	270,243	14,715	511	618	6	0	0	0	286,093
	計	274,837	15,436	2,452	862	6	264	520	12	294,389
大和	毎月	11,295	891	1,711	193	0	301	1,145	12	15,548
	隔月	546,622	32,790	1,602	1,215	12	0	1	0	582,242
	計	557,917	33,681	3,313	1,408	12	301	1,146	12	597,790
綾瀬	毎月	2,523	227	1,502	234	0	192	623	0	5,301
	隔月	172,671	9,154	241	2,429	0	0	0	0	184,495
	計	175,194	9,381	1,743	2,663	0	192	623	0	189,796
箱根	毎月	290	65	37	0	0	10	159	0	561
	隔月	18,160	4,356	289	0	0	0	0	0	22,805
	計	18,450	4,421	326	0	0	10	159	0	23,366
合計	毎月	113,907	13,278	50,263	6,402	13	4,916	14,995	49	203,823
	隔月	6,377,324	343,498	11,038	18,804	239	175	10	0	6,751,088
	計	6,491,231	356,776	61,301	25,206	252	5,091	15,005	49	6,954,911

5 給水工事・量水器

(1) 給水工事

ア 新設

(単位 件)

所別 年度月別	相模原	相模 大野	津久井	鎌倉	逗子	藤沢	湘南台	茅ヶ崎	平塚	二宮	厚木	伊勢原	海老名	大和	綾瀬	箱根	計
10年度	1,978	1,107	354	787	428	1,455	865	1,657	1,304	521	1,896	623	531	1,114	415	38	15,073
11年度	2,308	1,200	306	890	486	1,272	888	1,722	1,254	498	1,841	649	646	1,110	389	38	15,497
12年度	2,352	1,048	345	906	533	1,457	1,054	1,561	1,710	486	1,684	763	608	1,131	492	36	16,166
13年度	2,618	1,229	279	815	447	1,873	1,068	1,878	1,787	517	1,653	610	581	1,199	592	22	17,168
14年度	2,539	1,410	260	997	425	1,792	1,103	1,843	1,680	484	1,612	697	590	1,305	559	49	17,345
15年度	2,894	1,414	415	1,171	446	1,636	1,154	1,939	2,155	403	1,611	692	946	1,456	622	58	19,012
4月	190	157	80	96	60	163	100	162	165	46	106	79	75	140	38	2	1,659
5月	162	97	38	85	29	119	72	129	132	31	109	59	28	94	27	2	1,213
6月	216	91	25	61	36	90	96	156	146	28	88	47	73	83	39	2	1,277
7月	213	114	19	102	43	152	158	162	175	34	103	37	101	117	43	0	1,573
8月	187	88	18	77	31	174	55	107	167	42	121	76	44	144	35	2	1,368
9月	186	99	38	125	34	132	86	179	183	39	140	70	66	110	46	29	1,562
10月	249	123	42	113	37	114	72	160	251	40	160	66	65	132	43	2	1,669
11月	209	86	23	70	26	106	55	118	102	23	167	33	88	83	50	2	1,241
12月	265	89	27	132	42	122	91	198	191	37	156	38	92	141	53	9	1,683
1月	250	107	32	76	32	92	76	173	175	29	88	35	81	78	58	8	1,390
2月	305	147	25	85	33	140	115	213	186	29	176	47	99	123	71	0	1,794
3月	462	216	48	149	43	232	178	182	282	25	197	105	134	211	119	0	2,583
月平均	241.2	117.8	34.6	97.6	37.2	136.3	96.2	161.6	179.6	33.6	134.3	57.7	78.8	121.3	51.8	4.8	1,584.3
前年度との 比較(%)	114.0	100.3	159.6	117.5	104.9	91.3	104.6	105.2	128.3	83.3	99.9	99.3	160.3	111.6	111.3	118.4	109.6

イ 改造

(単位 件)

所別 年度月別	相模原	相模 大野	津久井	鎌倉	逗子	藤沢	湘南台	茅ヶ崎	平塚	二宮	厚木	伊勢原	海老名	大和	綾瀬	箱根	計
10年度	1,503	996	178	943	541	1,149	600	1,167	1,330	375	894	396	433	876	310	46	11,737
11年度	1,580	1,301	195	816	517	1,110	546	1,156	1,219	351	927	445	427	898	294	55	11,837
12年度	1,624	990	199	905	513	1,148	505	1,164	1,186	359	938	403	469	874	316	65	11,658
13年度	1,510	947	185	944	466	1,109	587	1,197	1,126	480	903	347	404	842	350	73	11,470
14年度	1,493	856	192	883	458	1,106	463	1,208	1,050	285	826	387	341	853	356	64	10,821
15年度	1,437	782	201	987	409	1,025	476	1,275	1,078	263	784	382	370	787	325	53	10,634
4月	124	82	14	77	36	75	61	100	88	23	77	21	34	93	23	2	930
5月	96	59	27	71	26	90	27	104	91	19	55	25	20	68	21	10	809
6月	98	71	19	77	42	68	29	71	91	18	56	26	34	56	26	8	790
7月	119	73	12	81	42	82	47	117	98	28	62	33	36	60	25	7	922
8月	98	43	16	54	25	90	29	104	76	21	70	24	29	53	23	4	759
9月	121	61	21	85	27	90	36	121	96	21	69	30	32	69	28	4	911
10月	148	58	16	92	39	102	31	117	106	31	85	26	31	74	34	2	992
11月	111	63	13	68	38	68	35	77	85	22	45	31	32	57	26	4	775
12月	120	60	10	81	30	94	38	133	93	25	81	50	30	59	40	5	949
1月	112	58	13	117	32	60	33	97	83	19	47	32	20	45	26	4	798
2月	128	65	16	84	33	85	51	93	65	18	56	22	32	67	29	1	845
3月	162	89	24	100	39	121	59	141	106	18	81	62	40	86	24	2	1,154
月平均	119.8	65.2	16.8	82.3	34.1	85.4	39.7	106.3	89.8	21.9	65.3	31.8	30.8	65.6	27.1	4.4	886.2
前年度との 比較(%)	96.2	91.4	104.7	111.8	89.3	92.7	102.8	105.5	102.7	92.3	94.9	98.7	108.5	92.3	91.3	82.8	98.3

ウ 撤 去

(単位 件)

所別 年度月別	相模原	相模 大野	津久井	鎌倉	逗子	藤沢	湘南台	茅ヶ崎	平塚	二宮	厚木	伊勢原	海老名	大和	綾瀬	箱根	計
10年度	598	443	46	437	116	419	217	241	405	52	282	73	93	353	69	6	3,850
11年度	823	730	46	269	98	886	234	420	246	59	307	89	224	391	106	3	4,931
12年度	741	524	22	390	77	380	233	324	483	82	276	122	194	445	64	2	4,359
13年度	571	396	48	343	116	357	348	347	497	87	294	122	182	378	104	10	4,200
14年度	530	402	48	324	115	759	178	427	596	95	258	187	197	747	94	13	4,970
15年度	705	434	82	427	93	437	210	357	564	58	288	120	191	570	58	20	4,614
4月	74	53	14	14	8	115	24	29	58	2	17	13	11	65	8	0	505
5月	80	41	4	25	6	13	22	25	42	6	20	22	13	49	0	5	373
6月	23	34	10	19	8	19	29	17	67	2	54	2	34	25	0	5	348
7月	39	50	1	107	1	35	11	38	34	13	21	11	38	21	0	0	420
8月	117	14	24	37	18	24	0	53	21	4	21	7	9	43	4	0	396
9月	43	31	1	24	6	19	10	36	32	1	19	5	6	34	3	1	271
10月	25	27	6	41	13	39	7	43	30	3	65	7	16	39	7	1	369
11月	32	30	1	46	8	21	14	12	35	2	7	12	7	139	2	1	369
12月	47	12	4	40	3	82	35	37	35	8	21	24	14	42	17	0	421
1月	117	67	4	32	15	26	8	25	92	10	14	4	12	25	6	2	459
2月	62	34	4	22	1	21	32	21	64	2	13	2	25	38	7	5	353
3月	46	41	9	20	6	23	18	21	54	5	16	11	6	50	4	0	330
月平均	58.8	36.2	6.8	35.6	7.8	36.4	17.5	29.8	47.0	4.8	24.0	10.0	15.9	47.5	4.8	1.7	384.5
前年度との 比較(%)	133.0	108.0	170.8	131.8	80.9	57.6	118.0	83.6	94.6	61.1	111.6	64.2	97.0	76.3	61.7	153.8	92.8

工 修 理

(単位 件)

所別 年度月別	相模原	相模 大野	津久井	鎌倉	逗子	藤沢	湘南台	茅ヶ崎	平塚	二宮	厚木	伊勢原	海老名	大和	綾瀬	箱根	計
10年度	2,112	1,662	755	3,558	2,113	2,895	1,015	3,041	3,073	919	1,185	987	894	830	539	232	25,810
11年度	2,606	1,512	712	3,795	1,891	3,222	1,090	2,765	3,797	912	742	1,025	910	760	479	153	26,371
12年度	1,587	1,619	1,084	3,685	1,745	2,893	596	2,568	2,436	898	790	1,018	897	677	406	274	23,173
13年度	1,423	1,469	854	2,990	1,705	2,183	886	2,126	2,245	796	612	772	751	511	425	190	19,938
14年度	1,307	1,641	720	2,783	1,642	1,694	719	1,975	2,298	746	474	695	763	543	378	181	18,559
15年度	1,178	1,430	705	2,453	1,192	1,550	591	1,972	2,081	694	312	497	637	682	367	99	16,440
4月	114	123	39	154	111	103	47	181	151	51	40	40	50	62	24	12	1,302
5月	126	102	57	180	89	132	35	174	163	41	37	36	48	55	28	6	1,309
6月	124	129	62	190	78	105	43	172	169	37	14	46	57	74	23	6	1,329
7月	106	136	53	194	98	125	57	126	164	58	30	45	41	56	24	1	1,314
8月	85	112	62	217	118	139	30	182	178	62	25	47	61	64	36	3	1,421
9月	72	139	51	260	140	163	67	155	214	60	27	48	47	33	26	19	1,521
10月	95	120	58	173	116	131	51	166	175	61	20	32	51	54	42	2	1,347
11月	86	131	55	267	105	115	44	180	169	58	34	47	40	62	25	8	1,426
12月	90	113	54	241	102	120	58	157	165	60	4	37	77	41	30	11	1,360
1月	78	98	71	183	82	164	73	167	196	60	45	39	51	58	24	7	1,396
2月	112	104	71	217	73	134	45	197	183	92	32	40	53	70	46	12	1,481
3月	90	123	72	177	80	119	41	115	154	54	4	40	61	53	39	12	1,234
月平均	98.2	119.2	58.8	204.4	99.3	129.2	49.3	164.3	173.4	57.8	26.0	41.4	53.1	56.8	30.6	8.3	1370.0
前年度との 比較(%)	90.1	87.1	97.9	88.1	72.6	91.5	82.2	99.8	90.6	93.0	65.8	71.5	83.5	125.6	97.1	54.7	88.6

(2) 量水器修理状況

(単位 個)

口径(mm) 月別	13	20	25	30	40	50	75	100	150	200	250	300	350	計
4	25,047	11,195	721	1	312	31	18	9	0	0	0	0	0	37,334
5	0	0	0	20	0	40	0	0	0	0	0	0	0	60
6	0	0	0	0	0	0	0	0	0	0	0	0	0	0
7	18,711	20,670	1,411	0	0	0	0	0	0	0	0	0	0	40,792
8	0	0	0	0	0	0	0	0	0	0	0	0	0	0
9	0	0	0	0	0	0	0	0	0	0	0	0	0	0
10	6,402	8,109	2,933	0	370	144	49	12	0	0	0	0	0	18,019
11	5,225	2,507	12	0	0	0	0	0	0	0	0	0	0	7,744
12	0	0	0	0	0	0	0	0	0	0	0	0	0	0
1	0	0	0	0	0	0	0	0	0	0	0	0	0	0
2	33,774	29,428	1,786	0	3	88	0	0	0	0	0	0	0	65,079
3	0	0	0	0	0	0	0	0	0	0	0	0	0	0
計	89,159	71,909	6,863	21	685	303	67	21	0	0	0	0	0	169,028
前年度	79,072	56,267	5,041	69	531	308	44	23	0	0	0	0	0	141,355
前年度との 比較(%)	113	128	136	30	129	98	152	91	0	0	0	0	0	120

(3) 口径別量水器設置数 (所別)

所別 区分 口径	相模原営業所			相模原営業所 相模大野支所			津久井営業所			鎌倉営業所		
	当年度	前年度	前年度 対比%	当年度	前年度	前年度 対比%	当年度	前年度	前年度 対比%	当年度	前年度	前年度 対比%
13mm	95,465	94,349	101.2	67,395	66,998	100.6	11,337	10,070	112.6	31,146	31,137	100.0
20	69,837	66,780	104.6	51,486	50,165	102.6	15,513	13,300	116.6	39,035	37,628	103.7
25	3,693	3,671	100.6	2,896	2,975	97.3	537	428	125.5	8,487	8,715	97.4
30	24	25	96.0	2	2	100.0	8	8	100.0	-	-	-
40	813	790	102.9	450	450	100.0	131	114	114.9	421	424	99.3
50	464	434	106.9	263	241	109.1	57	51	111.8	(3) 262	(3) 242	108.3
75	72	74	97.3	66	67	98.5	(1) 17	(1) 14	121.4	37	41	90.2
100	(1) 32	(1) 33	97.0	21	21	100.0	(11) 14	(11) 14	100.0	(2) 25	(2) 26	96.2
150	(1) 18	(1) 19	94.7	16	16	100.0	(5) 5	(5) 5	100.0	(3) 8	(3) 8	100.0
200	10	11	90.9	3	3	100.0	(5) 5	(5) 5	100.0	(13) 16	(13) 16	100.0
250	(1) 3	(1) 3	100.0	1	1	100.0	-	-	-	(2) 5	(1) 4	125.0
300	(3) 5	(3) 5	100.0	1	1	100.0	-	-	-	(8) 9	(8) 9	100.0
350	(1) 1	(1) 1	100.0	-	-	-	-	-	-	-	-	-
400	-	-	-	-	-	-	-	-	-	-	-	-
計	(7) 170,437	(7) 166,195	102.6	122,600	120,940	101.4	(22) 27,624	(22) 24,009	115.1	(31) 79,451	(30) 78,250	101.5

所別 区分 口径	平塚営業所			二宮営業所			厚木営業所			伊勢原営業所		
	当年度	前年度	前年度 対比%	当年度	前年度	前年度 対比%	当年度	前年度	前年度 対比%	当年度	前年度	前年度 対比%
13mm	60,120	59,775	100.6	12,193	12,292	99.2	57,457	57,232	100.4	25,757	25,744	100.1
20	47,277	45,449	104.0	17,362	17,018	102.0	46,226	45,068	102.6	18,095	17,656	102.5
25	3,531	3,562	99.1	1,097	1,093	100.4	2,848	2,846	100.1	854	840	101.7
30	72	75	96.0	10	10	100.0	-	-	-	2	2	100.0
40	560	565	99.1	83	86	96.5	666	669	99.6	208	210	99.0
50	(1) 391	(1) 378	103.4	61	60	101.7	348	330	105.5	111	109	101.8
75	(2) 65	(2) 66	98.5	9	8	112.5	72	71	101.4	15	16	93.8
100	(2) 40	(2) 40	100.0	7	8	87.5	29	29	100.0	9	9	100.0
150	(2) 23	(2) 23	100.0	-	-	-	(3) 30	(3) 30	100.0	-	-	-
200	(4) 12	(4) 12	100.0	-	-	-	(4) 9	(4) 9	100.0	1	1	100.0
250	1	1	100.0	-	-	-	(1) 4	(1) 4	100.0	-	-	-
300	(2) 4	(2) 4	100.0	-	-	-	(3) 3	(3) 3	100.0	-	-	-
350	-	-	-	-	-	-	-	-	-	-	-	-
400	-	-	-	-	-	-	-	-	-	-	-	-
計	(13) 112,096	(13) 109,950	102.0	30,822	30,575	100.8	(11) 107,692	(11) 106,291	101.3	45,052	44,587	101.0

所別 区分 口径	寒川浄水場			谷ヶ原浄水場			合 計		
	当年度	前年度	前年度 対比%	当年度	前年度	前年度 対比%	当年度	前年度	前年度 対比%
13mm	-	-	-	-	-	-	628,001	623,598	100.7
20	-	-	-	-	-	-	546,121	525,394	103.9
25	-	-	-	-	-	-	43,839	44,083	99.4
30	-	-	-	-	-	-	207	214	96.7
40	-	-	-	-	-	-	6,017	5,950	101.1
50	-	-	-	-	-	-	3,578	3,376	106.0
75	(2) 2	(2) 2	100.0	-	-	-	578	578	100.0
100	(5) 5	(5) 5	100.0	-	-	-	290	295	98.3
150	-	-	-	(1) 1	(1) 1	100.0	155	156	99.4
200	-	-	-	(1) 1	(1) 1	100.0	91	92	98.9
250	-	-	-	-	-	-	21	21	100.0
300	-	-	-	-	-	-	35	36	97.2
350	-	-	-	-	-	-	3	3	100.0
400	-	-	-	-	-	-	-	-	-
計	(7) 7	(7) 7	100.0	(2) 2	(2) 2	100.0	1,228,936	1,203,796	102.1

(注) ()内数字は内数で、配水メーターを表す。

平成16年3月31日現 (単位 個)

逗子営業所			藤沢営業所			藤沢営業所 湘南台支所			茅ヶ崎営業所		
当年度	前年度	前年度 対比%	当年度	前年度	前年度 対比%	当年度	前年度	前年度 対比%	当年度	前年度	前年度 対比%
12,987	13,091	99.2	60,846	60,595	100.4	31,919	31,549	101.2	52,765	52,463	100.6
22,673	22,043	102.9	57,141	55,235	103.5	22,975	21,813	105.3	58,031	56,381	102.9
4,818	4,871	98.9	5,743	5,805	98.9	1,596	1,609	99.2	3,503	3,516	99.6
14	16	87.5	33	34	97.1	6	6	100.0	6	6	100.0
221	218	101.4	710	699	101.6	231	228	101.3	415	407	102.0
94	91	103.3	(1) 427	(1) 402	106.2	177	168	105.4	267	243	109.9
19	21	90.5	62	58	106.9	26	26	100.0	38	38	100.0
4	4	100.0	32	32	100.0	9	9	100.0	25	25	100.0
2	2	100.0	(1) 21	(1) 22	95.5	7	6	116.7	9	9	100.0
-	-	0.0	(2) 9	(2) 9	100.0	3	3	100.0	4	4	100.0
-	1	0.0	4	4	100.0	-	-	-	-	-	-
1	1	100.0	(4) 5	(4) 5	100.0	1	1	100.0	3	3	100.0
-	-	-	-	-	-	-	-	-	1	1	100.0
-	-	-	-	-	-	-	-	-	-	-	-
40,833	40,359	101.2	(8) 125,033	(8) 122,900	101.7	56,950	55,418	102.8	115,067	113,096	101.7
海老名営業所			大和営業所			綾瀬営業所			箱根営業所		
当年度	前年度	前年度 対比%	当年度	前年度	前年度 対比%	当年度	前年度	前年度 対比%	当年度	前年度	前年度 対比%
25,125	24,981	100.6	65,504	65,484	100.0	16,360	16,214	100.9	1,625	1,624	100.1
25,358	23,871	106.2	37,643	35,996	104.6	15,838	15,378	103.0	1,631	1,613	101.1
1,019	1,015	100.4	2,086	2,082	100.2	656	572	114.7	475	483	98.3
1	1	100.0	-	-	-	-	-	-	29	29	100.0
227	223	101.8	531	520	102.1	154	147	104.8	196	200	98.0
138	132	104.5	294	270	108.9	103	102	101.0	121	123	98.4
16	16	100.0	37	35	105.7	7	7	100.0	(1) 18	(1) 18	100.0
(1) 12	(1) 13	92.3	13	14	92.9	9	9	100.0	(2) 4	(2) 4	100.0
(2) 8	(2) 7	114.3	5	6	83.3	-	-	-	(2) 2	(2) 2	100.0
(6) 8	(6) 8	100.0	2	2	100.0	1	1	100.0	(7) 7	(7) 7	100.0
1	1	100.0	1	1	100.0	1	1	100.0	-	-	-
(2) 3	(2) 3	100.0	-	1	0.0	-	0	0.0	-	-	-
(1) 1	(1) 1	100.0	-	-	-	-	-	-	-	-	-
-	-	-	-	-	-	-	-	-	-	-	-
(12) 51,917	(12) 50,272	103.3	106,116	104,411	101.6	33,129	32,431	102.2	(12) 4,108	(12) 4,103	100.1

6 経 営

(1) 給水戸数及び用途別給水戸数

ア 給水戸数

(単位 戸)

所別 月別 市町別	4	5	6	7	8	9	10	11	12	1	2	3
相模原営業所												
相模原市	157,824	158,790	158,963	159,136	159,155	159,190	159,355	159,516	159,529	159,874	159,797	159,359
相模大野支所												
相模原市	112,528	113,314	113,487	113,631	113,913	113,984	113,954	114,073	113,977	114,070	113,913	113,199
津久井営業所												
城山町	8,878	8,895	8,921	8,923	8,935	8,953	8,984	8,987	8,974	8,983	9,013	8,984
津久井町	7,399	7,416	7,415	7,430	7,427	7,429	7,420	7,438	7,414	7,431	7,431	7,452
相模湖町	4,309	4,329	4,330	4,329	4,331	4,324	4,329	4,336	4,340	4,338	4,327	4,264
藤野町	3,128	3,122	3,121	3,123	3,122	3,121	3,125	3,125	3,123	3,121	3,122	3,118
小 計	23,714	23,762	23,787	23,805	23,815	23,827	23,858	23,886	23,851	23,873	23,893	23,818
鎌倉営業所												
鎌倉市	74,750	74,930	75,045	75,126	75,286	75,351	75,472	75,531	75,575	75,665	75,746	75,587
逗子営業所												
逗子市	26,281	26,330	26,348	26,391	26,492	26,500	26,507	26,539	26,506	26,543	26,548	26,537
葉山町	13,266	13,266	13,305	13,312	13,336	13,353	13,349	13,324	13,357	13,383	13,421	13,405
小 計	39,547	39,596	39,653	39,703	39,828	39,853	39,856	39,863	39,863	39,926	39,969	39,942
藤沢営業所												
藤沢市	114,308	114,879	115,021	115,232	115,512	115,663	115,770	115,899	115,875	116,077	116,151	115,783
湘南台支所												
藤沢市	53,146	53,593	53,713	53,836	53,849	53,886	53,949	54,084	53,995	54,051	53,920	53,502
茅ヶ崎営業所												
茅ヶ崎市	91,137	91,400	91,637	91,945	92,102	92,291	92,379	92,600	92,594	92,922	93,035	92,996
平塚市	185	190	196	201	201	204	202	202	199	200	198	193
寒川町	15,760	15,763	15,807	15,818	15,844	15,861	15,884	15,887	15,910	15,921	15,986	16,000
小 計	107,082	107,353	107,640	107,964	108,147	108,356	108,465	108,689	108,703	109,043	109,219	109,189
平塚営業所												
平塚市	104,946	105,450	105,564	105,611	105,769	105,744	106,025	106,136	106,014	106,187	106,224	105,709
二宮営業所												
小田原市	4,167	4,164	4,169	4,161	4,156	4,166	4,165	4,164	4,154	4,167	4,171	4,169
大磯町	12,799	12,815	12,850	12,863	12,892	12,888	12,909	12,914	12,950	12,949	12,968	12,936
二宮町	12,129	12,186	12,199	12,193	12,197	12,223	12,215	12,233	12,238	12,240	12,249	12,271
小 計	29,095	29,165	29,218	29,217	29,245	29,277	29,289	29,311	29,342	29,356	29,388	29,376
厚木営業所												
厚木市	92,479	93,198	93,342	93,311	93,500	93,552	93,608	93,664	93,720	93,776	93,704	94,026
愛川町	4,670	4,675	4,661	4,740	4,728	4,771	4,837	5,085	5,165	5,162	5,180	3,984
小 計	97,149	97,873	98,003	98,051	98,228	98,323	98,445	98,749	98,885	98,938	98,884	98,010
伊勢原営業所												
伊勢原市	41,921	42,109	42,130	42,166	42,162	42,170	42,234	42,290	42,213	42,344	42,284	42,202
海老名営業所												
海老名市	48,217	48,333	48,401	48,450	48,567	48,500	48,877	49,026	49,104	49,183	49,244	49,273
大和営業所												
大和市	99,535	99,879	100,055	100,077	100,156	100,105	100,277	100,375	100,393	100,525	100,646	100,340
綾瀬営業所												
綾瀬市	30,944	31,019	31,030	31,029	31,064	31,090	31,052	31,144	31,129	31,190	31,259	31,274
箱根営業所												
箱根町	3,979	3,974	3,976	3,960	3,971	4,005	3,973	3,997	3,988	4,002	4,003	3,994
合 計	1,138,685	1,144,019	1,145,686	1,146,994	1,148,667	1,149,324	1,150,851	1,152,569	1,152,436	1,154,304	1,154,540	1,150,557

イ 用途別給水戸数

(単位 戸)

年 度 別 所 別	用途別	家事用	営業用	公共用	工業用	浴場用	プール用	一時用	合計
	11	1,003,454	58,553	5,800	3,897	49	443	1,427	1,073,623
12	1,023,945	58,641	5,872	3,826	43	445	1,498	1,094,270	
13	1,044,751	58,400	5,942	3,766	42	443	1,533	1,114,877	
14	1,061,106	58,308	5,998	3,706	40	440	1,484	1,131,082	
15	1,080,817	58,082	6,055	3,650	40	439	1,474	1,150,557	
相 模 原	149,300	8,196	708	878	4	55	218	159,359	
相 模 大 野	108,193	4,391	367	100	5	39	104	113,199	
津 久 井	22,348	989	325	102	0	24	30	23,818	
鎌 倉	70,999	3,776	528	102	6	18	158	75,587	
逗 子	37,888	1,718	267	2	1	14	52	39,942	
藤 沢	109,357	5,519	563	135	5	44	160	115,783	
湘 南 台	49,891	2,972	266	273	2	23	75	53,502	
茅 ヶ 崎	103,511	4,700	426	346	4	35	167	109,189	
平 塚	97,972	6,510	598	439	9	55	126	105,709	
二 宮	27,662	1,373	265	47	0	7	22	29,376	
厚 木	91,267	5,644	623	327	1	44	104	98,010	
伊 勢 原	39,692	2,074	237	137	0	18	44	42,202	
海 老 名	46,320	2,508	252	124	1	22	46	49,273	
大 和	94,130	5,448	413	211	2	25	111	100,340	
綾 瀬	29,083	1,537	167	427	0	16	44	31,274	
箱 根	3,204	727	50	0	0	0	13	3,994	

(2) 給水人口及び給水普及率

ア 営業所別給水人口

(平成16年3月31日現在)

所別 市町別	区分 面積 km ²	給水区域内		現在給水		普及率 (人口比) %
		世帯数 世帯	人口 人	戸数 戸	人口 人	
相模原営業所 相模原市	60.95	145,555	369,770	159,359	369,234	99.9
相模大野支所 相模原市	29.46	106,484	250,829	113,199	249,618	99.5
津久井営業所 城山町	19.90	8,155	23,258	8,984	23,215	99.8
津久井町	22.99	6,782	19,395	7,452	19,312	99.6
相模湖町	31.59	3,666	10,357	4,264	10,286	99.3
藤野町	21.89	2,652	8,128	3,118	8,033	98.8
小計	96.37	21,255	61,138	23,818	60,846	99.5
鎌倉営業所 鎌倉市	39.60	68,352	169,168	75,587	169,072	99.9
逗子営業所 逗子市	17.34	23,488	58,476	26,537	58,474	100.0
葉山町	16.83	11,864	31,332	13,405	31,324	100.0
小計	34.17	35,352	89,808	39,942	89,798	100.0
藤沢営業所 藤沢市	34.88	109,227	269,092	115,783	268,986	100.0
湘南台支所 藤沢市	34.63	49,386	122,325	53,502	121,941	99.7
茅ヶ崎営業所 茅ヶ崎市	35.76	86,532	226,858	92,996	226,696	99.9
平塚市	0.41	201	445	193	441	99.1
寒川町	13.42	17,027	46,925	16,000	46,911	100.0
小計	49.59	103,760	274,228	109,189	274,048	99.9
平塚営業所 平塚市	67.25	96,975	255,511	105,709	254,675	99.7
二宮営業所 小田原市	8.88	3,810	11,641	4,169	11,525	99.0
大磯町	17.23	11,606	32,419	12,936	32,363	99.8
二宮町	9.08	11,032	30,549	12,271	30,477	99.8
小計	35.19	26,448	74,609	29,376	74,365	99.7
厚木営業所 厚木市	93.83	88,406	221,265	94,026	218,660	98.8
愛川町	5.62	3,614	9,576	3,984	9,420	98.4
小計	99.45	92,020	230,841	98,010	228,080	98.8
伊勢原営業所 伊勢原市	55.52	39,425	100,252	42,202	99,518	99.3
海老名営業所 海老名市	26.48	46,438	122,419	49,273	122,245	99.9
大和営業所 大和市	27.06	90,678	219,567	100,340	219,001	99.7
綾瀬営業所 綾瀬市	22.28	30,118	82,073	31,274	81,994	99.9
箱根営業所 箱根町	32.90	3,445	7,642	3,994	6,838	89.5
合計	745.78	1,064,918	2,699,272	1,150,557	2,690,259	99.7

(注) 面積は、平成15年10月1日現在の「全国都道府県市区町村別面積調」(国土地理院)を基準としたものである。ただし、茅ヶ崎市、平塚市、大磯町は、境界未定のため、昭和62年10月1日現在の「全国都道府県市区町村別面積調」(国土地理院)を基準としたものである。

イ 市町別給水人口

(平成16年3月31日現在)

区分 市町別	行政区域内			給水区域内				現在給水		普及率 (人口比) %
	面積 km ²	世帯数 世帯	人口 人	区域	面積 km ²	世帯数 世帯	人口 人	戸数 戸	人口 人	
平塚市	67.88	97,216	256,084	全域 (土屋のうち字 遠藤原を除く)	67.66	97,176	255,956	105,902	255,116	99.7
鎌倉市	39.60	68,352	169,168	全域	39.60	68,352	169,168	75,587	169,072	99.9
藤沢市	69.51	158,613	391,417	全域	69.51	158,613	391,417	169,285	390,927	99.9
小田原市	114.09	73,747	198,650	一部	8.88	3,810	11,641	4,169	11,525	99.0
茅ヶ崎市	35.76	86,532	226,858	全域	35.76	86,532	226,858	92,996	226,696	99.9
逗子市	17.34	23,488	58,476	全域	17.34	23,488	58,476	26,537	58,474	100.0
相模原市	90.41	252,039	620,599	全域	90.41	252,039	620,599	272,558	618,852	99.7
厚木市	93.83	88,406	221,265	全域	93.83	88,406	221,265	94,026	218,660	98.8
大和市	27.06	90,678	219,567	全域	27.06	90,678	219,567	100,340	219,001	99.7
伊勢原市	55.52	39,425	100,252	全域	55.52	39,425	100,252	42,202	99,518	99.3
海老名市	26.48	46,438	122,419	全域	26.48	46,438	122,419	49,273	122,245	99.9
綾瀬市	22.28	30,118	82,073	全域	22.28	30,118	82,073	31,274	81,994	99.9
葉山町	17.06	11,864	31,332	一部	16.83	11,864	31,332	13,405	31,324	100.0
寒川町	13.42	17,027	46,925	全域	13.42	17,027	46,925	16,000	46,911	100.0
大磯町	17.23	11,606	32,419	全域	17.23	11,606	32,419	12,936	32,363	99.8
二宮町	9.08	11,032	30,549	全域	9.08	11,032	30,549	12,271	30,477	99.8
箱根町	92.82	7,192	14,838	一部	32.90	3,445	7,642	3,994	6,838	89.5
愛川町	34.29	15,312	42,811	一部	5.62	3,614	9,576	3,984	9,420	98.4
城山町	19.90	8,155	23,258	全域	19.90	8,155	23,258	8,984	23,215	99.8
津久井町	122.04	9,677	29,268	一部	22.99	6,782	19,395	7,452	19,312	99.6
相模湖町	31.59	3,666	10,357	全域	31.59	3,666	10,357	4,264	10,286	99.3
藤野町	64.91	3,400	10,839	一部	21.89	2,652	8,128	3,118	8,033	98.8
合計	1,082.10	1,153,983	2,939,424		745.78	1,064,918	2,699,272	1,150,557	2,690,259	99.7

(注) 面積は、平成13年10月1日現在の「全国都道府県市区町村別面積調」(国土地理院)を基準としたものである。
ただし、茅ヶ崎市、平塚市、大磯町は、境界未定のため、昭和62年10月1日現在の「全国都道府県市区町村別面積調」(国土地理院)を基準としたものである。

ウ 平成15年10月1日現在 市町別給水人口

区分 市町別	行政区域内		給水区域内		現在給水		普及率 (人口比) %
	世帯数 世帯	人口 人	世帯数 世帯	人口 人	戸数 戸	人口 人	
平塚市	96,895	256,060	96,856	255,938	105,948	255,091	99.7
鎌倉市	67,950	168,724	67,950	168,724	75,351	168,635	99.9
藤沢市	157,936	390,968	157,936	390,968	169,549	390,326	99.8
小田原市	73,588	199,290	3,819	11,762	4,166	11,645	99.0
茅ヶ崎市	85,737	226,106	85,737	226,106	92,291	225,942	99.9
逗子市	23,409	58,597	23,409	58,597	26,500	58,594	100.0
相模原市	251,168	620,086	251,168	620,086	273,174	618,320	99.7
厚木市	88,034	221,226	88,034	221,226	93,552	218,563	98.8
大和市	89,978	218,999	89,978	218,999	100,105	218,384	99.7
伊勢原市	39,175	100,205	39,175	100,205	42,170	99,414	99.2
海老名市	45,869	121,367	45,869	121,367	48,500	121,192	99.9
綾瀬市	29,864	81,875	29,864	81,875	31,090	81,787	99.9
葉山町	11,759	31,239	11,759	31,239	13,353	31,226	100.0
寒川町	16,824	46,809	16,824	46,809	15,861	46,795	100.0
大磯町	11,576	32,551	11,576	32,551	12,888	32,495	99.8
二宮町	11,009	30,597	11,009	30,597	12,223	30,525	99.8
箱根町	7,268	15,021	3,450	7,678	4,005	6,871	89.5
愛川町	15,196	42,891	3,616	9,626	4,771	9,466	98.3
城山町	8,064	23,246	8,064	23,246	8,953	23,206	99.8
津久井町	9,694	29,471	6,782	19,518	7,429	19,434	99.6
相模湖町	3,658	10,396	3,658	10,396	4,324	10,322	99.3
藤野町	3,410	10,958	2,655	8,229	3,121	8,130	98.8
合計	1,148,061	2,936,682	1,059,188	2,695,742	1,149,324	2,686,363	99.7

(3) 市町別有収水量の推移

年度別 区分 市町別		11		12		13		14		15	
		水量	指数	水量	指数	水量	指数	水量	指数	水量	指数
		m ³		m ³		m ³		m ³		m ³	
平塚市		34,643,564	100	34,529,426	100	34,103,036	98	33,751,442	97	33,320,531	96
鎌倉市		23,147,101	100	23,095,976	100	22,802,947	99	22,390,874	97	22,268,627	96
藤沢市		49,173,856	100	48,716,905	99	48,355,366	98	48,097,271	98	47,949,253	98
小田原市		1,262,319	100	1,263,215	100	1,252,298	99	1,223,004	97	1,227,116	97
茅ヶ崎市		26,093,000	100	26,112,580	100	25,936,946	99	25,763,397	99	25,648,186	98
逗子市		7,582,873	100	7,544,338	99	7,448,153	98	7,441,902	98	7,384,413	97
相模原市		72,489,366	100	72,502,489	100	71,719,145	99	71,200,449	98	70,706,415	98
厚木市		29,026,217	100	29,139,879	100	28,835,595	99	28,645,428	99	28,320,815	98
大和市		25,369,902	100	25,398,003	100	25,204,842	99	24,923,848	98	24,805,092	98
伊勢原市		12,140,045	100	12,068,399	99	12,031,560	99	11,736,468	97	11,634,757	96
海老名市		15,496,675	100	15,288,814	99	15,085,265	97	15,371,903	99	15,425,076	100
綾瀬市		9,871,984	100	9,887,888	100	9,886,992	100	9,748,675	99	9,732,321	99
葉山町		4,134,492	100	4,105,633	99	4,074,496	99	4,049,713	98	3,980,772	96
寒川町		6,864,265	100	7,002,362	102	7,004,509	102	7,134,912	104	7,070,907	103
大磯町		3,865,890	100	3,887,035	101	3,882,425	100	3,846,157	99	3,801,749	98
二宮町		3,535,934	100	3,496,688	99	3,467,102	98	3,385,375	96	3,409,906	96
箱根町		3,089,364	100	3,112,773	101	3,009,156	97	2,902,691	94	2,828,360	92
愛川町		2,013,198	100	2,004,171	100	1,940,038	96	1,981,128	98	1,991,075	99
城山町		2,711,735	100	2,733,453	101	2,705,240	100	2,674,264	99	2,646,764	98
津久井町		2,371,369	100	2,352,701	99	2,313,245	98	2,258,420	95	2,221,716	94
相模湖町		1,257,266	100	1,247,308	99	1,248,572	99	1,211,323	96	1,193,951	95
藤野町		968,806	100	981,014	101	938,368	97	937,811	97	912,037	94
計		337,109,221	100	336,471,050	100	333,245,296	99	330,676,455	98	328,479,839	97
分水	座間市	2,375,565	100	2,372,186	100	2,250,377	95	2,263,902	95	2,269,197	96
	秦野市	6,099,460	100	6,415,660	105	5,844,040	96	5,557,970	91	5,079,630	83
	計	8,475,025	100	8,787,846	104	8,094,417	96	7,821,872	92	7,348,827	87
合計		345,584,246	100	345,258,896	100	341,339,713	99	338,498,327	98	335,828,666	97

(4) 有収水量と水道料金

所別 区分 用途別	相模原			相模大野			津久井		
	給水延戸数	有収水量	水道料金	給水延戸数	有収水量	水道料金	給水延戸数	有収水量	水道料金
	戸	m ³	円	戸	m ³	円	戸	m ³	円
家事用	1,786,609	33,587,755	4,120,682,052	1,333,409	23,506,065	2,842,246,121	261,456	5,708,642	724,863,684
営業用	98,477	5,557,431	1,389,420,134	53,257	2,519,311	590,291,335	11,949	723,975	172,539,323
公共用	8,459	1,668,689	532,354,124	4,359	745,550	231,470,194	3,841	317,465	90,461,486
工業用	10,700	2,471,871	851,518,384	1,219	308,945	105,497,047	1,233	197,140	59,991,461
浴場用	48	3,609	223,466	60	8,597	528,561	0	0	0
プール用	660	153,730	9,473,342	468	129,214	7,922,862	288	23,659	1,543,303
一時用	1,960	33,716	18,305,688	978	11,932	6,431,295	232	3,587	1,828,165
分水	0	0	0	12	1,277,744	130,496,324	0	0	0
計	1,906,913	43,476,801	6,921,977,190	1,393,762	28,507,358	3,914,883,739	278,999	6,974,468	1,051,227,422

所別 区分 用途別	鎌倉			逗子			藤沢		
	給水延戸数	有収水量	水道料金	給水延戸数	有収水量	水道料金	給水延戸数	有収水量	水道料金
	戸	m ³	円	戸	m ³	円	戸	m ³	円
家事用	856,017	17,245,106	2,164,236,555	460,337	9,859,848	1,266,621,877	1,344,588	25,628,529	3,129,309,980
営業用	45,557	3,144,443	779,493,825	20,706	1,122,960	268,146,046	67,057	4,158,031	1,069,154,567
公共用	6,342	768,580	230,768,561	3,186	327,578	90,144,088	6,785	1,088,863	330,303,568
工業用	1,221	976,288	355,692,685	24	341	52,968	1,665	2,109,675	799,610,763
浴場用	72	49,759	2,989,095	14	9,348	561,621	60	29,913	1,799,478
プール用	219	46,747	2,878,565	168	35,335	2,173,322	521	113,668	6,988,018
一時用	1,783	37,704	21,072,002	642	9,775	5,179,042	1,495	46,127	25,979,702
分水	0	0	0	0	0	0	0	0	0
計	911,211	22,268,627	3,557,131,288	485,077	11,365,185	1,632,878,964	1,422,171	33,174,806	5,363,146,076

所別 区分 用途別	湘南台			茅ヶ崎			平塚		
	給水延戸数	有収水量	水道料金	給水延戸数	有収水量	水道料金	給水延戸数	有収水量	水道料金
	戸	m ³	円	戸	m ³	円	戸	m ³	円
家事用	607,351	11,360,141	1,409,779,127	1,247,592	25,938,372	3,216,735,538	1,163,213	24,202,716	3,071,601,170
営業用	35,604	1,771,701	407,834,248	56,499	3,178,918	789,642,837	78,618	3,994,976	951,338,751
公共用	3,139	674,628	228,228,570	5,100	761,095	227,711,661	7,114	1,293,369	423,955,440
工業用	3,236	894,182	303,957,975	4,215	2,847,588	1,147,475,177	5,277	3,620,993	1,315,818,158
浴場用	24	1,550	96,440	56	6,026	369,228	109	6,954	686,297
プール用	265	57,021	3,516,400	420	59,354	3,722,012	663	76,090	4,838,542
一時用	668	15,224	8,462,345	1,819	24,939	13,337,925	1,349	28,234	15,575,138
分水	0	0	0	0	0	0	12	5,079,630	599,113,179
計	650,287	14,774,447	2,361,875,105	1,315,701	32,816,292	5,398,994,378	1,256,355	38,302,962	6,382,926,675

(注) 水道料金には、消費税及び地方消費税相当額を含む。

所別 区分 用途別	二 宮			厚 木			伊 勢 原		
	給水延戸数	有収水量	水道料金	給水延戸数	有収水量	水道料金	給水延戸数	有収水量	水道料金
	戸	m ³	円	戸	m ³	円	戸	m ³	円
家事用	332,116	7,374,730	943,157,208	1,128,238	21,640,639	2,720,384,592	468,881	9,148,257	1,147,892,399
営業用	16,469	747,390	170,040,207	67,427	4,849,134	1,262,029,759	24,720	1,536,300	399,617,259
公共用	3,175	197,555	51,934,012	7,536	1,371,494	456,003,115	2,826	433,591	133,087,630
工業用	575	105,081	30,415,380	3,926	2,324,949	815,499,005	1,640	470,854	143,595,598
浴場用	0	0	0	12	2,800	169,417	0	0	0
プール用	84	9,891	630,091	528	98,280	6,083,745	215	36,845	2,287,689
一時用	294	4,124	2,255,239	978	24,594	13,846,693	368	8,910	5,105,197
分水	0	0	0	0	0	0	0	0	0
計	352,713	8,438,771	1,198,432,137	1,208,645	30,311,890	5,274,016,326	498,650	11,634,757	1,831,585,772

所別 区分 用途別	海 老 名			大 和			綾 瀬		
	給水延戸数	有収水量	水道料金	給水延戸数	有収水量	水道料金	給水延戸数	有収水量	水道料金
	戸	m ³	円	戸	m ³	円	戸	m ³	円
家事用	548,710	11,330,799	1,406,978,280	1,111,379	20,460,827	2,486,429,464	349,325	7,544,636	934,722,385
営業用	30,151	1,817,000	481,243,894	66,471	3,210,772	773,957,624	18,535	1,167,025	290,572,442
公共用	2,963	669,261	228,590,916	4,915	675,153	205,374,463	1,984	206,061	55,894,476
工業用	1,480	1,552,381	675,002,743	2,623	365,142	104,545,177	5,092	783,199	249,088,396
浴場用	12	753	46,904	24	1,642	102,126	0	0	0
プール用	264	33,636	2,124,144	301	69,127	4,263,090	192	25,408	1,603,562
一時用	520	21,246	12,324,883	1,147	22,429	12,212,246	623	5,992	3,095,551
分水	12	616,740	145,818,474	12	374,713	116,049,298	0	0	0
計	584,112	16,041,816	2,952,130,238	1,186,872	25,179,805	3,702,933,488	375,751	9,732,321	1,534,976,812

所別 区分 用途別	箱 根			合 計						
	給水延戸数	有収水量	水道料金	給水延戸数	構成比	有収水量	構成比	水道料金	構成比	供給単価
	戸	m ³	円	戸	%	m ³	%	円	%	円
家事用	37,004	873,247	163,457,362	13,036,225	94.0	255,410,309	76.1	31,749,097,794	59.0	124.31
営業用	8,777	1,809,187	526,190,656	700,274	5.0	41,308,554	12.3	10,321,512,907	19.2	249.86
公共用	615	139,442	40,248,355	72,339	0.5	11,338,374	3.4	3,556,530,659	6.6	313.67
工業用	0	0	0	44,126	0.3	19,028,629	5.7	6,957,760,917	12.9	365.65
浴場用	0	0	0	491	0.0	120,951	0.0	7,572,633	0.0	62.61
プール用	10	1,585	98,634	5,266	0.0	969,590	0.3	60,147,321	0.1	62.03
一時用	159	4,899	2,862,559	15,015	0.1	303,432	0.1	167,873,670	0.3	553.25
分水	0	0	0	48	0.0	7,348,827	2.2	991,477,275	1.8	134.92
計	46,565	2,828,360	732,857,566	13,873,784	100.0	335,828,666	100.0	53,811,973,176	100.0	160.24

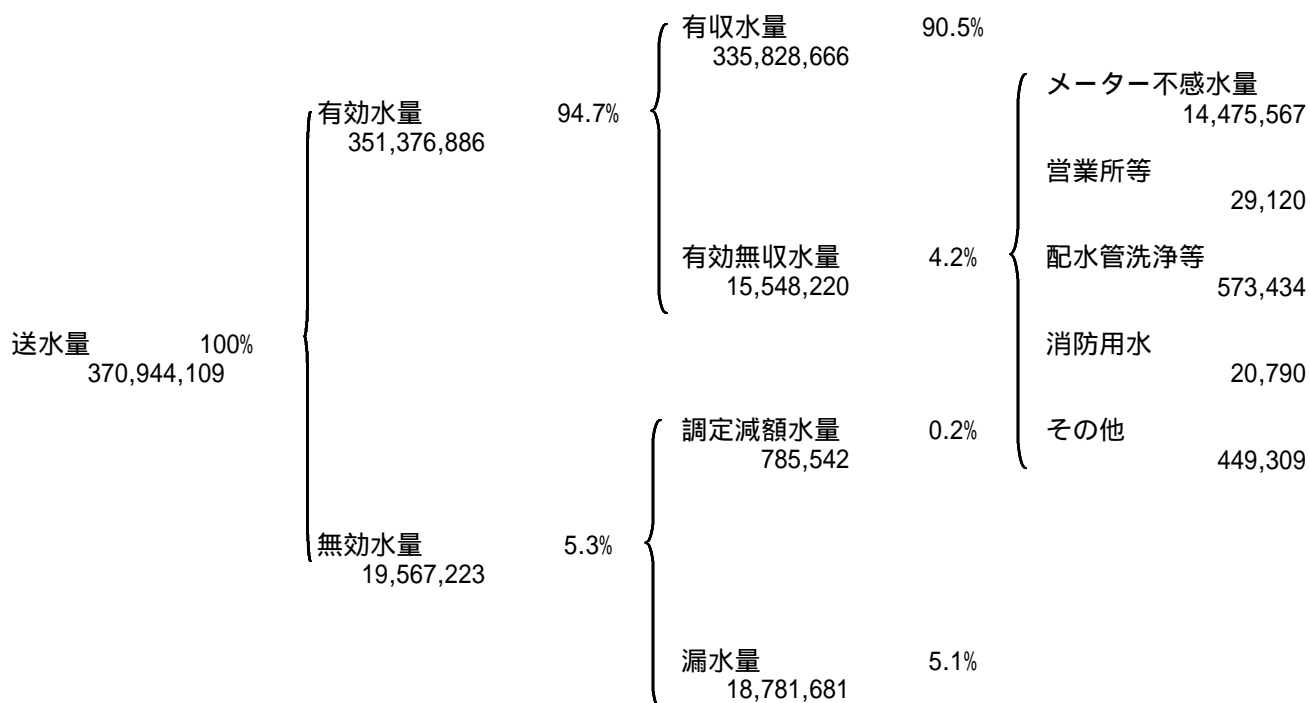
(注) 構成比は小数点以下第二位を四捨五入しているため、必ずしも計と一致しない。

(5) 有効無効水量表

(単位 m³)

区分 年度	送水量	有効水量			無効水量	有収率	無収率	無効率
		有収水量	無収水量	計				
11	381,972,226	345,584,246	14,845,454	360,429,700	21,542,526	90.5%	3.9%	5.6%
12	381,661,321	345,258,896	14,991,549	360,250,445	21,410,876	90.5%	3.9%	5.6%
13	379,306,536	341,339,713	15,917,170	357,256,883	22,049,653	90.0%	4.2%	5.8%
14	374,450,015	338,498,327	15,638,401	354,136,728	20,313,287	90.4%	4.2%	5.4%
15	370,944,109	335,828,666	15,548,220	351,376,886	19,567,223	90.5%	4.2%	5.3%

送水量分析表 (単位 m³)



(6) 水道利用加入金調定状況

ア 口径別

年度別	口径別	25ミリメートル以下			40	50
		旧県民	新県民	計		
11	戸数	(27.7) 5,575	(72.3) 14,535	(100.0) 20,110	22	9
	金額	418,125	2,180,250	2,598,375	28,050	17,550
12	戸数	(26.9) 6,169	(73.1) 16,722	(100.0) 22,891	18	10
	金額	462,675	2,508,300	2,970,975	22,950	19,500
13	戸数	(22.9) 5,118	(77.1) 17,202	(100.0) 22,320	19	7
	金額	383,850	2,580,300	2,964,150	24,225	13,650
14	戸数	(26.0) 6,165	(74.0) 17,571	(100.0) 23,736	27	10
	金額	462,375	2,635,650	3,098,025	34,425	19,500
15	戸数	(28.2) 6,503	(71.8) 16,580	(100.0) 23,083	19	8
	金額	487,725	2,487,000	2,974,725	24,225	15,600

(注) 1 ()内は、新・旧県民の構成比率である。(旧県民とは、県内に3年以上居住していたものをいう。)
2 金額には、消費税及び地方消費税相当額を含まない。

イ 営業所別

所別	年度月別 区分	11年度	12年度	13年度	14年度	15			
						4月	5月	6月	7月
相模原	戸数	2,741	3,121	3,425	3,961	231	215	292	283
	金額	372,675	429,225	486,900	555,150	32,700	28,500	38,625	39,000
相模大野	戸数	1,720	2,563	1,504	2,138	142	195	98	153
	金額	248,325	444,975	210,825	281,325	20,025	27,150	11,925	20,100
津久井	戸数	293	358	229	309	33	28	22	17
	金額	43,575	43,650	28,650	38,775	3,675	2,625	3,150	1,800
鎌倉	戸数	1,188	1,198	1,063	1,508	97	59	70	180
	金額	161,250	167,175	144,900	205,950	12,600	6,750	10,425	25,275
逗子	戸数	725	797	855	467	27	24	35	37
	金額	93,975	105,075	122,775	60,150	3,075	2,700	4,575	4,650
藤沢	戸数	1,749	2,255	3,413	2,902	71	354	216	182
	金額	242,100	310,350	479,700	400,725	8,175	50,625	33,150	24,900
湘南台	戸数	1,753	1,250	1,927	1,103	69	167	128	58
	金額	254,250	177,300	283,500	158,550	9,075	22,875	16,875	6,525
茅ヶ崎	戸数	2,101	1,995	2,281	2,255	201	184	195	129
	金額	269,925	310,200	313,950	298,425	27,075	24,675	28,275	14,925
平塚	戸数	1,658	2,170	1,763	2,306	96	140	136	147
	金額	212,775	272,625	238,050	319,050	11,700	16,650	17,775	17,175
二宮	戸数	606	459	522	451	31	27	39	34
	金額	82,275	52,650	60,750	52,800	3,750	2,550	4,200	3,750
厚木	戸数	2,276	2,214	1,898	2,009	102	128	71	114
	金額	312,375	299,475	265,350	290,175	11,775	16,725	7,725	14,700
伊勢原	戸数	720	852	596	658	54	45	44	64
	金額	96,000	102,225	74,925	79,725	6,075	5,175	4,875	6,975
海老名	戸数	888	1,325	693	1,070	13	628	131	162
	金額	118,500	159,900	139,050	145,200	1,200	92,850	18,000	21,750
大和	戸数	1,567	1,871	1,550	2,145	94	83	182	184
	金額	218,400	281,025	237,975	308,850	14,250	11,475	26,550	26,025
綾瀬	戸数	389	515	567	521	37	78	48	27
	金額	46,200	64,500	78,225	72,975	4,650	11,025	7,350	3,600
箱根	戸数	54	145	154	98	3	3	0	1
	金額	9,525	20,775	26,775	22,725	375	450	0	150
計	戸数	20,428	23,088	22,440	23,901	1,301	2,358	1,707	1,772
	金額	2,782,125	3,241,125	3,192,300	3,290,550	170,175	322,800	233,475	231,300

(注) 金額には、消費税及び地方消費税相当額を含まない。

(金額単位 千円)

75	100	150	200	250	改造等	合計
0	3	0	0	0	284	20,428
0	23,850	0	0	0	114,300	2,782,125
1	1	3	0	0	164	23,088
4,650	7,950	54,000	0	0	161,100	3,241,125
0	0	0	0	0	94	22,440
0	0	0	0	0	190,275	3,192,300
2	0	0	0	0	126	23,901
9,300	0	0	0	0	129,300	3,290,550
0	0	0	0	0	66	23,176
0	0	0	0	0	101,550	3,116,100

(金額単位 千円)

年				度				合計
8月	9月	10月	11月	12月	1月	2月	3月	
813	281	205	221	478	476	403	292	4,190
82,125	33,150	25,575	30,750	69,600	63,900	57,225	41,400	542,550
114	133	94	117	118	104	248	160	1,676
14,475	17,700	10,650	16,500	16,650	13,500	35,325	23,250	227,250
14	26	25	20	20	39	25	28	297
1,575	2,700	3,150	2,100	1,650	5,100	3,000	3,300	33,825
97	118	66	102	112	73	329	182	1,485
12,450	17,325	7,650	13,500	15,225	9,600	49,275	25,425	205,500
24	23	20	43	55	61	37	43	429
3,000	4,725	2,025	4,875	4,800	8,625	4,575	5,625	53,250
74	120	211	105	140	254	198	216	2,141
9,225	16,200	36,375	13,275	18,525	36,000	27,750	33,075	307,275
59	56	75	66	52	620	171	83	1,604
7,200	6,450	8,550	9,675	6,300	91,800	24,000	10,050	219,375
134	111	172	251	162	160	196	289	2,184
17,100	13,725	22,725	35,775	21,000	21,375	29,025	42,300	297,975
256	176	180	207	160	150	225	334	2,207
36,900	21,825	23,850	26,850	20,550	19,650	29,475	45,075	287,475
39	26	41	22	25	24	16	26	350
3,975	3,075	4,350	2,400	2,400	3,900	2,775	3,150	40,275
119	146	180	185	104	114	278	121	1,662
14,025	21,375	23,625	23,925	14,325	15,300	40,500	15,450	219,450
49	64	38	59	30	27	107	115	696
5,250	7,200	4,200	7,425	2,550	3,000	14,475	11,175	78,375
76	63	52	60	78	218	106	61	1,648
11,550	7,950	9,450	7,200	9,000	29,775	13,800	9,675	232,200
143	245	125	167	219	98	238	87	1,865
22,425	34,875	17,175	23,625	32,250	12,075	35,850	12,900	269,475
40	60	41	42	67	67	117	62	686
5,925	8,100	4,950	5,100	9,450	9,000	16,275	7,275	92,700
2	31	1	14	1	0	0	0	0
225	5,550	150	2,100	150	0	0	0	9,150
2,053	1,679	1,526	1,681	1,821	2,485	2,694	2,099	23,176
247,425	221,925	204,450	225,075	244,425	342,600	383,325	289,125	3,116,100

(7) 水道事業収益の推移

科目	年度 金額・比率	11			12		
		金額	構成比	前年対比	金額	構成比	前年対比
		円	%	%	円	%	%
営業収益		57,037,206,145	93.09	98.26	56,249,623,730	92.85	98.62
給水収益		54,330,294,382	88.67	99.26	53,963,018,915	89.08	99.32
給水装置工事収益		1,483,318,437	2.42	77.23	1,378,946,648	2.27	92.96
その他営業収益		1,223,593,326	2.00	87.80	907,658,167	1.50	74.18
営業外収益		4,221,400,251	6.88	96.18	4,282,534,657	7.07	101.45
水道利用加入金		2,782,125,000	4.54	94.82	3,241,125,000	5.35	116.50
受取利息		37,049,751	0.06	46.70	70,073,196	0.12	189.13
一般会計からの補助金		1,032,120,050	1.68	101.09	636,933,300	1.05	61.71
国庫補助金		50,483,000	0.08	102.07	47,314,000	0.08	93.72
雑収益		319,622,450	0.52	104.71	287,089,161	0.47	89.82
特別利益		15,406,646	0.03	147.24	45,615,443	0.08	296.08
特別利益		15,406,646	0.03	147.24	45,615,443	0.08	296.08
計		61,274,013,042	100.00	98.12	60,577,773,830	100.00	98.86
指数		100.0	-	-	98.9	-	-
当年度純利益(純損失)		2,915,061,396	-	-	2,739,502,682	-	-
年間有収水量(分水量を含む)m ³		345,584,246	-	-	345,258,896	-	-

(注) 消費税及び地方消費税相当額は、含まない。

(8) 水道事業費用の推移

科目	年度 金額・比率	11			12		
		金額	構成比	前年対比	金額	構成比	前年対比
		円	%	%	円	%	%
営業費用		48,877,080,413	83.75	101.71	48,495,603,136	83.84	99.22
原水及び浄水費		16,508,963,465	28.29	107.37	16,316,538,771	28.21	98.83
配水費		5,599,924,805	9.60	90.15	5,213,478,902	9.01	93.10
給水費		4,023,212,017	6.89	94.00	4,402,738,613	7.61	109.43
給水装置工事費		1,506,849,175	2.58	78.57	1,371,665,453	2.37	91.03
業務費		5,675,342,007	9.72	98.31	5,531,196,851	9.56	97.46
総係費		3,332,992,396	5.71	105.69	3,405,437,281	5.89	102.17
減価償却費		10,731,677,079	18.39	106.99	11,218,530,731	19.40	104.54
資産減耗費		1,498,119,469	2.57	114.23	1,036,016,534	1.79	69.15
営業外費用		9,481,871,233	16.25	96.55	9,342,668,012	16.16	98.53
支払利息		8,411,399,098	14.41	96.13	8,491,652,915	14.68	100.95
繰延勘定償却費		5,740,900	0.01	100.00	4,936,900	0.01	86.00
補助金		1,004,000,000	1.72	98.33	801,000,000	1.39	79.78
雑支出		60,731,235	0.11	140.35	45,078,197	0.08	74.23
特別損失		0	0.00	-	0	0.00	-
特別損失		0	0.00	-	0	0.00	-
計		58,358,951,646	100.00	100.84	57,838,271,148	100.00	99.11
指数		100.0	-	-	99.1	-	-

(注) 消費税及び地方消費税相当額は、含まない。

13			14			15		
金額	構成比	前年対比	金額	構成比	前年対比	金額	構成比	前年対比
円	%	%	円	%	%	円	%	%
56,006,857,235	89.79	99.57	55,361,440,630	91.59	98.85	55,710,394,727	91.41	100.63
53,150,201,816	85.21	98.49	52,327,008,573	86.57	98.45	51,259,348,389	84.11	97.96
1,110,082,790	1.78	80.50	1,173,575,865	1.94	105.72	1,309,210,536	2.15	111.56
1,746,572,629	2.80	192.43	1,860,856,192	3.08	106.54	3,141,835,802	5.15	168.84
5,273,312,425	8.45	123.14	5,085,661,280	8.41	96.44	4,903,781,057	8.05	96.42
3,192,300,000	5.11	98.49	3,290,550,000	5.44	103.08	3,116,100,000	5.11	94.70
73,536,215	0.12	104.94	4,791,453	0.01	6.52	11,057,321	0.02	230.77
1,675,273,471	2.69	263.02	1,392,592,375	2.30	83.13	1,394,323,625	2.29	100.12
48,540,000	0.08	102.59	49,821,000	0.08	102.64	49,611,000	0.08	99.58
283,662,739	0.45	98.81	347,906,452	0.58	122.65	332,689,111	0.55	95.63
1,094,110,463	1.76	2,398.55	0	0.00	皆減	332,037,171	0.54	皆増
1,094,110,463	1.76	2,398.55	0	0.00	皆減	332,037,171	0.54	皆増
62,374,280,123	100.00	102.97	60,447,101,910	100.00	96.91	60,946,212,955	100.00	100.83
101.8	-	-	98.7	-	-	99.5	-	-
2,536,990,928	-	-	3,360,655,579	-	-	3,771,419,061	-	-
341,339,713	-	-	338,498,327	-	-	335,828,666	-	-

13			14			15		
金額	構成比	前年対比	金額	構成比	前年対比	金額	構成比	前年対比
円	%	%	円	%	%	円	%	%
54,804,124,056	84.43	113.01	53,752,845,614	84.24	98.08	54,900,549,493	84.83	102.14
22,246,134,659	34.27	136.34	22,160,062,101	34.73	99.61	22,469,232,651	34.72	101.40
5,067,226,677	7.81	97.19	4,537,521,678	7.11	89.55	4,180,949,770	6.46	92.14
4,244,678,505	6.54	96.41	4,254,066,649	6.67	100.22	4,674,062,963	7.22	109.87
1,094,142,710	1.68	79.77	1,140,488,180	1.79	104.24	1,200,699,476	1.85	105.28
5,412,851,440	8.34	97.86	5,393,431,017	8.45	99.64	5,628,513,210	8.70	104.36
3,206,865,494	4.94	94.17	3,038,140,149	4.76	94.74	3,074,077,451	4.75	101.18
11,820,348,939	18.21	105.36	11,967,146,245	18.75	101.24	12,159,399,250	18.79	101.61
1,711,875,632	2.64	165.24	1,261,989,595	1.98	73.72	1,513,614,722	2.34	119.94
10,107,146,995	15.57	108.18	10,054,911,875	15.76	99.48	9,817,082,523	15.17	97.63
7,936,050,205	12.23	93.46	7,720,561,477	12.10	97.28	7,342,875,731	11.35	95.11
29,447,863	0.04	596.48	200,076,623	0.31	679.43	385,122,205	0.59	192.49
2,081,000,000	3.21	259.80	2,078,000,000	3.26	99.86	2,004,000,000	3.10	96.44
60,648,927	0.09	134.54	56,273,775	0.09	92.79	85,084,587	0.13	151.20
0	0.00	-	0	0.00	-	0	0.00	-
0	0.00	-	0	0.00	-	0	0.00	-
64,911,271,051	100.00	112.23	63,807,757,489	100.00	98.30	64,717,632,016	100.00	101.43
111.2	-	-	109.3	-	-	110.9	-	-

(9) 経営分析比率表

分析項目	比 率					算 式	
	11年度	12年度	13年度	14年度	15年度		
施設 効 率	施設利用率(%)	80.4	79.2	77.8	76.8	69.7	$\frac{\text{日平均送水量}}{\text{最大供給量}} = \frac{1,013,508 \text{ m}^3}{1,454,260 \text{ m}^3}$
	最大稼働率(%)	98.3	97.0	96.7	86.9	77.5	$\frac{\text{日最大送水量}}{\text{最大供給量}} = \frac{1,127,287 \text{ m}^3}{1,454,260 \text{ m}^3}$
	負荷率(%)	81.8	81.7	80.4	88.5	89.9	$\frac{\text{日平均送水量}}{\text{日最大送水量}} = \frac{1,013,508 \text{ m}^3}{1,127,287 \text{ m}^3}$
	配水管使用効率(%)	46.9	46.4	45.6	44.6	43.4	$\frac{\text{年間送水量}}{\text{送配水管延長}} = \frac{370,944,109 \text{ m}^3}{8,552,068 \text{ m}}$
経 済 性	総資本利益率(%)	0.73	0.67	0.61	0.80	0.89	$\frac{\text{純損失}}{\text{平均総資本}} = \frac{3,771,419,061 \text{ 円}}{422,633,209,583 \text{ 円}}$
	収益費用比率(%)	105.0	104.7	96.1	94.7	94.2	$\frac{\text{総収益}}{\text{総費用}} = \frac{60,946,212,955 \text{ 円}}{64,717,632,016 \text{ 円}}$
生 産 性	職員1人あたりの有収水量(m ³)	386,560	389,682	393,702	402,974	402,190	$\frac{\text{有収水量}}{\text{損益勘定職員数}} = \frac{335,828,666 \text{ m}^3}{835 \text{ 人}}$
	給水人口(人)	2,931	2,978	3,063	3,181	3,222	$\frac{\text{給水人口}}{\text{損益勘定職員数}} = \frac{2,690,259 \text{ 人}}{835 \text{ 人}}$
	営業収益(千円)	63,800	63,487	64,598	65,906	66,719	$\frac{\text{営業収益}}{\text{損益勘定職員数}} = \frac{55,710,394,727 \text{ 円}}{835 \text{ 人}}$
安 全 性	流動比率(%)	287.0	352.9	376.1	326.4	244.0	$\frac{\text{流動資産}}{\text{流動負債}} = \frac{36,052,747,948 \text{ 円}}{14,776,573,533 \text{ 円}}$
	当座比率(%)	276.8	348.4	366.2	318.7	239.3	$\frac{\text{現金預金+未収金}}{\text{流動負債}} = \frac{35,359,327,167 \text{ 円}}{14,776,573,533 \text{ 円}}$
	固定比率(%)	199.6	194.9	195.3	196.9	196.5	$\frac{\text{固定資産}}{\text{自己資本}} = \frac{386,643,978,011 \text{ 円}}{196,809,847,270 \text{ 円}}$
	自己資本構成比率(%)	46.3	47.1	46.8	46.3	46.4	$\frac{\text{自己資本}}{\text{自己資本+負債}} = \frac{196,809,847,270 \text{ 円}}{424,014,507,990 \text{ 円}}$
	固定負債構成比率(%)	51.1	50.6	51.0	51.1	50.1	$\frac{\text{固定負債+借入資本金}}{\text{資本+負債}} = \frac{212,428,087,187 \text{ 円}}{424,014,507,990 \text{ 円}}$
	固定資産構成比率(%)	92.4	91.7	91.3	91.2	91.2	$\frac{\text{固定資産}}{\text{総資産}} = \frac{386,643,978,011 \text{ 円}}{424,014,507,990 \text{ 円}}$

(注) 1 最大供給量については、当年度末の数値を用いた。

2 消費税及び地方消費税相当額は、含まない。

(10) 水道料金原価計算表

区 分	金 額	備 考
A 供 給 単 価	152円 64銭	水道料金 51,259,348,389 円 有 収 水 量 335,828,666 m ³
B 給 水 原 価	177円 69銭	事業費用（給水装置工事費、補助金及び受託収益を除く） 59,674,359,794 円 有 収 水 量 335,828,666 m ³
C 供 給 損 失 A - B	25円 5銭	
D 付 帯 収 益	13円 83銭	60,946,212,955円-51,259,348,389円-1,200,699,476円-1,443,934,625円-2,398,638,121円 事業収益 - 水道料金 - 給水装置工事費 - 補助金 - 受託収益 有 収 水 量 335,828,666 m ³
E 純 損 失 C + D	11円 22銭	

（注）消費税及び地方消費税相当額は、含まない。

(11) 年度別供給単価及び給水原価の推移

区分	年度		11		12		13		14		15	
	円	銭	円	銭	円	銭	円	銭	円	銭	円	銭
供 給 単 価	157	21	156	30	155	71	154	59	152	64		
給 水 原 価	161	38	161	57	181	91	178	10	177	69		
原水及び浄水費	47	63	47	10	65	01	62	51	62	91		
配 水 費	16	12	14	74	14	59	13	40	12	45		
給 水 費	11	64	12	75	12	44	12	57	13	92		
業 務 費	16	42	16	02	15	86	15	93	13	20		
総 係 費	9	64	9	86	9	39	8	98	9	15		
減 価 償 却 費	31	05	32	49	34	63	35	35	36	21		
資 産 減 耗 費	4	34	3	00	5	01	3	73	4	51		
支 払 利 息	24	34	24	60	23	25	22	90	21	86		
雑 支 出	0	18	0	13	0	18	0	16	0	25		
繰延勘定償却費等	0	02	0	88	1	55	2	57	3	23		
供給損（ ）益	4	17	5	27	26	20	23	51	25	05		
付 帯 収 益	12	60	13	20	18	77	13	59	13	83		
水道利用加入金	8	05	9	39	9	35	9	72	9	28		
そ の 他	4	55	3	81	9	42	3	87	4	55		
純 損 （ ） 益	8	43	7	93	7	43	9	92	11	22		

（注）消費税及び地方消費税相当額は、含まない。

(12) 水道料金の変せん

種別	改正年月日 区 分	昭和 8.3.31(条例第4号)		昭和 9.11.1(条例第5号) 10.4.1(" 第4号) 10.10.20(" 第11号) 11.11.1(" 第9号)		昭和 20.12.27(条例第6号) 21.9.21(" 第12号) 22.9.11(" 第20号)		昭和 23.7.5(条例第15号)	
		単 位	金 額	単 位	金 額	単 位	金 額	単 位	金 額
家事用及び 営業用	基本	13m³まで	円 2.00	13m³まで	円 2.00	10m³まで	円 20.00	10m³まで	円 35.00
	超	1m³増すごとに	0.15	1m³増すごとに	0.15	1m³増すごとに	3.00	1m³増すごとに	4.00
	過			200m³まで 500m³まで 1,000m³まで 1,000m³超過	0.12 0.10 0.09				
湯屋営業用	基本	200m³まで	18.00	同	左	200m³まで	160.00	100m³まで	350.00
	超過	1m³増すごとに	0.09	同	左	1m³増すごとに	1.00	1m³増すごとに	4.00
工業用	基本	5m³まで	1.00	5m³まで	1.00	100m³まで	180.00	100m³まで	400.00
	超	1m³増すごとに	0.20	1m³増すごとに	0.20	1m³増すごとに	2.20	1m³増すごとに	5.00
	過			200m³まで 500m³まで 1,000m³まで 5,000m³まで 5,000m³超過	0.16 0.13 0.10 0.08				
駐留軍用		-	-	-	-	-	-	-	-
一時用	基本	5m³まで	1.00	同	左	廃	止	-	-
	超過	1m³増すごとに	0.20	同	左	廃	止	-	-
娯楽用	基本	5m³まで	2.00	同	左	廃	止	-	-
	超過	1m³増すごとに	0.50	同	左	廃	止	-	-
共用せん	基本	-	-	-	-	1世帯8m³まで	10.00	10m³まで	30.00
	超過	-	-	-	-	1m³増すごとに	2.00	1m³増すごとに	3.50
定額専用せん	1世帯5人まで		1.50	同	左		17.00		35.00
	1人増すごとに		0.20	同	左		4.00		4.00
	支せん1増すごとに		0.40	同	左		5.00		8.50
	同居世帯1人につき		-	-	-		4.00		7.00
	浴槽使用1箇所		0.50	同	左		5.00		8.50
同支せん付		1.00	同	左	廃	止		-	
定額共用せん	1世帯5人まで		0.60	同	左		8.00		30.00
	1人増すごとに		0.10	同	左		2.00		3.50
	浴槽使用1箇所		0.30	同	左		4.00		7.00
	同支せん付		1.00	同	左	廃	止		-
	同居世帯1人につき		-	-	-		2.00		3.00
	牛馬用1頭につき								
	自家用		0.50	同	左	廃	止		-
営業用		0.30	同	左	廃	止		-	
消火せん		2.00	同	左		10.00		17.00	
備考									

昭和 23. 9. 9 (条例第 82 号)		昭和 24. 6.28 (条例第 122 号)		昭和 26. 3.31 (条例第 28 号)		昭和 27. 3.31 (条例第 2 号)		昭和 29. 4. 6 (条例第 11 号)			
単 位	金 額	単 位	金 額	単 位	金 額	単 位	金 額	単 位	金 額		
10m ³ まで	円 55.00	10m ³ まで	円 70.00	10m ³ まで	円 95.00	10m ³ まで	円 110.00	10m ³ まで	円 130.00		
1m ³ 増すごとに	6.00	1m ³ 増すごとに	8.00	1m ³ 増すごとに	11.00	1m ³ 増すごとに	12.00	1m ³ 増すごとに	14.50		
100m ³ まで	450.00	100m ³ まで	550.00	100m ³ まで	700.00	200m ³ まで	1,500.00	200m ³ まで	1,700.00		
1m ³ 増すごとに	5.00	1m ³ 増すごとに	6.00	1m ³ 増すごとに	8.00	1m ³ 増すごとに	9.00	1m ³ 増すごとに	10.50		
100m ³ まで	550.00	100m ³ まで	700.00	100m ³ まで	950.00	100m ³ まで	1,100.00	100m ³ まで	1,300.00		
1m ³ 増すごとに	6.00	1m ³ 増すごとに	8.00	1m ³ 増すごとに	10.00	1m ³ 増すごとに	12.00	1m ³ 増すごとに	14.50		
-	-	-	-	1m ³ につき	9.50	1m ³ につき	11.00	廃 止			
-	-	-	-	-	-	-	-	1m ³ につき	15.50		
-	-	-	-	-	-	-	-	-	-		
-	-	-	-	-	-	-	-	-	-		
-	-	-	-	-	-	-	-	-	-		
10m ³ まで	50.00	10m ³ まで	65.00	10m ³ まで	90.00	10m ³ まで	100.00	10m ³ まで	115.00		
1m ³ 増すごとに	6.00	1m ³ 増すごとに	8.00	1m ³ 増すごとに	10.00	1m ³ 増すごとに	11.00	1m ³ 増すごとに	13.00		
55.00	8.00	70.00	12.00	95.00	15.00	廃 廃	110.00	基本	1世帯 5人まで	130.00	
12.00	10.00	16.00	22.00	25.00	17.00		17.00	超	1人増す ごとに	20.50	
12.00	-	17.00	-	-	-		-	過	同居世帯 1人ごと に	20.50	
-	-	-	-	-	-		-	-	-	-	
-	-	-	-	-	-		-	-	-	-	
50.00	7.00	65.00	9.00	90.00	10.00	廃	100.00	基本	1世帯 5人まで	115.00	
10.00	5.00	13.00	7.00	20.00	10.00		12.00	止	1人増す ごとに	14.50	
-	-	-	-	-	-		-	-	超	同居世帯 1人ごと に	14.50
-	-	-	-	-	-		-	-	過	-	-
-	-	-	-	-	-		-	-	-	-	-
25.00	-	33.00	-	演習用 1 せん 1 回 20 分までごとに	45.00	-	45.00	基本	演習用 1 せん 1 回 20 分まで	60.00	
-	-	-	-	-	-	-	-	超過	20 分増す ごとに	60.00	

改正年月日		昭和 32.4.1(条例第23号)		昭和 33.10.6 (条例第43号) ただし、施行は 同年11月1日		改正年月日		昭和 40.3.30(条例第17号) ただし、施行は 同年4月1日		昭和 48.3.31(条例第40号) ただし、施行は 同年5月1日		昭和 50.12.27(条例第57号) ただし、施行は 昭和51年4月1日	
		単 位	金額	単 位	金額			種 別	区 分	単 位	金額	単 位	金額
一般用	基本	8m ³ まで	円 150.00	同	左	家事用	基本	8m ³ まで	円 180.00	8m ³ まで	円 180.00	8m ³ まで	円 290.00
	超 過	1m ³ 増すごとに	20.00	同	左		超 過	(1m ³ につき) m ³ m ³ 9 ~ 30	29.00	(1m ³ につき) m ³ m ³ 9 ~ 25 26 ~ 35 36 ~ 50 51 以上	29.00 35.00 40.00 45.00	(1m ³ につき) m ³ m ³ 9 ~ 15 16 ~ 20 21 ~ 30 31 ~ 50 51 以上	50.00 55.00 70.00 95.00 120.00
浴場用	基本	8m ³ まで	150.00	同	左	浴場用	基本	8m ³ まで	180.00	8m ³ まで	180.00	8m ³ まで	290.00
	超過	1m ³ 増すごとに	14.00	同	左		超過	1m ³ 増すごとに	20.00	1m ³ 増すごとに	20.00	1m ³ 増すごとに	28.00
工業用	廃止 (一般用を含む)	同	左	同	左	業務用	基本	8m ³ まで	180.00	8m ³ まで	180.00	8m ³ まで	290.00
							超 過	(1m ³ につき) m ³ m ³ 9 ~ 100	32.00	(1m ³ につき) m ³ m ³ 9 ~ 100 101 ~ 300 301 ~ 1,000 1,001 以上	45.00 55.00 66.00 78.00	(1m ³ につき) m ³ m ³ 9 ~ 50 51 ~ 100 101 ~ 300 301 ~ 1,000 1,001 ~ 10,000 10,001 ~ 20,000 20,001 ~ 30,000 30,001 以上	85.00 95.00 115.00 140.00 165.00 180.00 195.00 215.00
駐留軍用	-	-	-	-	-	-	-	-	-	-	-	-	
一時用	基本	8m ³ まで	300.00	同	左	一時用	基本	8m ³ まで	360.00	8m ³ まで	360.00	8m ³ まで	580.00
	超過	1m ³ 増すごとに	20.00	同	左		超過	1m ³ 増すごとに	40.00	1m ³ 増すごとに	100.00	1m ³ 増すごとに	250.00
娯楽用	-	-	-	-	-	-	-	-	-	-	-	-	
共用せん	基本	8m ³ まで	120.00	同	左	共用せん	基本	8m ³ まで	140.00	8m ³ まで	140.00	8m ³ まで	230.00
	超過	1m ³ 増すごとに	17.00	同	左		超過	1m ³ 増すごとに	23.00	1m ³ 増すごとに	20.00	1m ³ 増すごとに	28.00
定額専用せん	廃止	-	-	-	-	-	-	-	-	-	-	-	
定額共用せん	廃止	-	-	-	-	-	-	-	-	-	-	-	
消火用	基本	演習用1せん 1回20分まで	100.00	廃止	-	-	-	-	-	-	-	-	
	超過	20分増すごとに	100.00										
備考						料金改定率		49.89%		43.90%		105.10%	

昭和 52.12.27(条例第48号) ただし、施行は 昭和53年4月1日		昭和 55.12.23(条例第59号) ただし、施行は 昭和56年4月1日		平成 元.3.20(条例第5号) ただし、施行は 平成元年7月1日		平成 4.12.22(条例第61号) ただし、施行は 平成5年4月1日		平成 8.12.25(条例第46号) ただし、施行は 平成9年4月1日		平成 9.3.25(条例第2号) ただし、施行は 平成9年4月1日	
単 価	金 額	単 価	金 額	単 価	金 額	単 価	金 額	単 価	金 額	単 価	金 額
8m ³ まで	円 340.00	8m ³ まで	円 420.00	同	左	8m ³ まで	円 496.00	8m ³ まで	円 602.00	同	左
(1m ³ につき) m ³ m ³ 9 ~ 15	60.00	(1m ³ につき) m ³ m ³ 9 ~ 15	75.00	同	左	(1m ³ につき) m ³ m ³ 9 ~ 15	88.00	(1m ³ につき) m ³ m ³ 9 ~ 15	107.00	同	左
16 ~ 20	65.00	16 ~ 20	80.00			16 ~ 20	94.00	16 ~ 20	114.00		
21 ~ 30	85.00	21 ~ 30	105.00			21 ~ 30	124.00	21 ~ 30	151.00		
31 ~ 50	120.00	31 ~ 50	150.00			31 ~ 50	178.00	31 ~ 50	216.00		
51 以上	155.00	51 以上	190.00			51 以上	225.00	51 以上	273.00		
8m ³ まで	340.00	8m ³ まで	420.00	同	左	8m ³ まで	496.00	8m ³ まで	602.00	同	左
1m ³ 増すごとに	33.00	1m ³ 増すごとに	40.00	同	左	1m ³ 増すごとに	47.00	1m ³ 増すごとに	57.00	同	左
8m ³ まで	340.00	8m ³ まで	420.00	同	左	8m ³ まで	496.00	8m ³ まで	602.00	同	左
(1m ³ につき) m ³ m ³ 9 ~ 50	100.00	(1m ³ につき) m ³ m ³ 9 ~ 50	125.00	同	左	(1m ³ につき) m ³ m ³ 9 ~ 50	148.00	(1m ³ につき) m ³ m ³ 9 ~ 50	180.00	同	左
51 ~ 100	115.00	51 ~ 100	140.00			51 ~ 100	165.00	51 ~ 100	200.00		
101 ~ 300	145.00	101 ~ 300	180.00			101 ~ 300	213.00	101 ~ 300	259.00		
301 ~ 1,000	180.00	301 ~ 1,000	220.00			301 ~ 1,000	260.00	301 ~ 1,000	316.00		
1,001 ~ 10,000	210.00	1,001 ~ 10,000	260.00			1,001 ~ 10,000	307.00	1,001 ~ 10,000	373.00		
10,001 ~ 20,000	235.00	10,001 ~ 20,000	290.00			10,001 ~ 20,000	342.00	10,001 ~ 20,000	415.00		
20,001 ~ 30,000	255.00	20,001 ~ 30,000	315.00			20,001 ~ 30,000	372.00	20,001 ~ 30,000	452.00		
30,001 以上	280.00	30,001 以上	345.00			30,001 以上	408.00	30,001 以上	496.00		
-	-	-	-	-	-	-	-	-	-	-	-
8m ³ まで	700.00	8m ³ まで	870.00	同	左	8m ³ まで	1,028.00	8m ³ まで	1,249.00	同	左
1m ³ 増すごとに	330.00	1m ³ 増すごとに	410.00	同	左	1m ³ 増すごとに	485.00	1m ³ 増すごとに	589.00	同	左
-	-	-	-	-	-	-	-	-	-	-	-
8m ³ まで	260.00	8m ³ まで	320.00	同	左	8m ³ まで	378.00	廃	止	同	左
1m ³ 増すごとに	33.00	1m ³ 増すごとに	40.00	同	左	1m ³ 増すごとに	47.00				
-	-	-	-	-	-	-	-	-	-	-	-
-	-	-	-	-	-	-	-	-	-	-	-
-	-	-	-	-	-	-	-	-	-	-	-
23.96%		23.67%		3.00%		18.10%		21.47%		2.00%	

料金表から算出した金額に消費税を加算する。

(13) 中・高層住宅等の戸数の推移

所別	年度別 区分	平成11年度		平成12年度		平成13年度		平成14年度		平成15年度	
		か所数	戸数	か所数	戸数	か所数	戸数	か所数	戸数	か所数	戸数
相模原	料金適用	116	2,707	116	2,583	118	2,539	116	2,459	111	2,287
	各戸検針・各戸収納	2,043	38,089	2,080	37,196	2,115	35,984	2,164	34,782	2,212	33,436
相模大野	料金適用	95	1,189	98	1,208	96	1,985	94	1,962	92	1,958
	各戸検針・各戸収納	1,305	33,214	1,323	34,346	1,344	35,237	1,371	35,804	1,397	35,473
津久井	料金適用	9	110	12	104	12	104	12	104	11	104
	各戸検針・各戸収納	45	797	45	799	45	799	45	829	44	820
鎌倉	料金適用	68	1,756	63	1,744	60	1,658	57	1,383	55	1,290
	各戸検針・各戸収納	290	8,239	308	8,606	328	9,219	346	9,805	366	10,299
逗子	料金適用	30	1,426	28	1,400	27	1,398	26	1,402	25	1,357
	各戸検針・各戸収納	127	3,613	139	4,018	147	4,428	151	4,650	158	4,806
藤沢	料金適用	141	2,534	137	2,462	135	2,345	129	2,046	127	2,023
	各戸検針・各戸収納	867	30,242	896	31,294	935	32,991	973	34,147	1,006	35,070
湘南台	料金適用	30	891	31	1,441	34	1,393	34	1,401	30	1,092
	各戸検針・各戸収納	388	8,854	397	9,235	415	9,572	420	10,421	432	10,724
茅ヶ崎	料金適用	65	1,321	61	1,259	58	1,174	60	1,186	60	992
	各戸検針・各戸収納	445	19,345	456	19,941	471	20,329	502	20,960	523	22,250
平塚	料金適用	77	773	62	925	63	867	55	648	52	596
	各戸検針・各戸収納	777	20,994	807	21,740	831	22,368	832	22,412	832	23,165
二宮	料金適用	14	162	12	103	12	106	11	96	9	94
	各戸検針・各戸収納	59	1,782	60	1,910	62	1,953	64	1,987	64	1,988
厚木	料金適用	69	1,387	70	1,387	69	1,444	70	1,459	73	1,241
	各戸検針・各戸収納	721	17,932	743	18,687	760	19,292	781	19,581	792	19,909
伊勢原	料金適用	31	356	33	348	34	351	33	309	35	299
	各戸検針・各戸収納	336	8,314	336	8,328	334	8,451	339	8,605	339	8,572
海老名	料金適用	20	338	22	345	22	314	22	330	22	323
	各戸検針・各戸収納	345	11,897	350	12,680	353	13,078	361	13,649	361	14,333
大和	料金適用	68	776	68	732	64	725	59	704	58	646
	各戸検針・各戸収納	1,034	26,291	1,047	27,005	1,076	27,963	1,110	29,001	1,136	29,844
綾瀬	料金適用	12	293	13	295	13	215	13	215	11	107
	各戸検針・各戸収納	127	4,031	130	4,063	130	4,135	139	4,090	143	4,228
箱根	料金適用	3	39	3	39	3	39	2	35	2	35
	各戸検針・各戸収納	8	174	10	229	10	227	10	227	10	226
合計	料金適用	848	16,058	829	16,375	820	16,657	793	15,739	773	14,444
	各戸検針・各戸収納	8,917	233,808	9,127	240,077	9,356	246,026	9,608	250,950	9,815	255,143

(14) 水道料金減免実施状況

区分	家事用			業務用			合計	
	生活保護等	老人ホーム及び生活ホーム	小計	社会福祉施設	医療施設	小計		
年度別	11	20,123 171,495,101	146 102,862,257	20,269 274,357,358	323 106,880,462	112 114,331,400	435 221,211,862	20,704 495,569,220
	12	23,102 194,986,046	159 113,997,558	23,261 308,983,604	343 117,174,345	114 118,327,971	457 235,502,316	23,718 544,485,920
	13	25,594 218,722,700	168 125,661,983	25,762 344,384,683	351 124,912,368	115 116,921,497	466 241,833,865	26,228 586,218,548
	14	29,260 248,514,720	176 132,962,320	29,436 381,477,040	382 129,824,789	114 110,903,713	496 240,728,502	29,932 622,205,542
	15	32,873 278,555,058	180 138,118,349	33,053 416,673,407	501 137,668,831	114 106,588,737	615 244,257,568	33,668 660,930,975
所別	相模原	4,996 42,612,698	26 17,603,787	5,022 60,216,485	111 22,110,577	20 21,773,861	131 43,884,438	5,153 104,100,923
	相模大野	2,850 24,074,665	18 12,464,958	2,868 36,539,623	21 6,254,793	12 8,464,448	33 14,719,241	2,901 51,258,864
	津久井	627 5,379,877	3 4,453,852	630 9,833,729	6 1,166,151	4 2,250,780	10 3,416,931	640 13,250,660
	鎌倉	2,079 17,761,372	11 10,247,569	2,090 28,008,941	19 7,440,008	15 11,810,800	34 19,250,808	2,124 47,259,749
	逗子	922 8,088,303	3 7,104,654	925 15,192,957	8 2,091,807	2 300,701	10 2,392,508	935 17,585,465
	藤沢	3,584 30,041,733	8 9,513,449	3,592 39,555,182	43 11,058,452	6 4,377,765	49 15,436,217	3,641 54,991,399
	湘南台	1,676 14,164,569	7 6,618,982	1,683 20,783,551	29 13,920,484	4 2,357,511	33 16,277,995	1,716 37,061,546
	茅ヶ崎	3,252 27,527,751	18 12,523,999	3,270 40,051,750	47 13,301,686	9 11,268,924	56 24,570,610	3,326 64,622,360
	平塚	3,964 33,702,131	12 12,864,664	3,976 46,566,795	74 15,846,747	9 10,993,892	83 26,840,639	4,059 73,407,434
	二宮	817 7,327,706	9 8,404,184	826 15,731,890	20 7,463,352	1 2,965,690	21 10,429,042	847 26,160,932
	厚木	2,439 20,647,759	28 9,453,918	2,467 30,101,677	43 13,468,465	10 6,877,813	53 20,346,278	2,520 50,447,955
	伊勢原	1,098 9,194,038	6 8,421,761	1,104 17,615,799	20 4,758,994	4 11,234,348	24 15,993,342	1,128 33,609,141
	海老名	1,297 10,750,583	4 4,037,845	1,301 14,788,428	11 2,291,272	4 4,379,643	15 6,670,915	1,316 21,459,343
	大和	2,238 18,667,383	18 10,415,678	2,256 29,083,061	21 6,187,089	10 4,779,866	31 10,966,955	2,287 40,050,016
	綾瀬	964 8,047,731	9 3,989,049	973 12,036,780	26 9,559,861	3 1,549,739	29 11,109,600	1,002 23,146,380
	箱根	70 566,759	0 0	70 566,759	2 749,093	1 1,202,956	3 1,952,049	73 2,518,808

(注) 上段は対象件数。下段は減免金額、単位は円。

(15) 水道料金収納別取扱状況

収納別内訳		領収書発行 対象件数 件	内 訳					
			納入通知 件	構成比 %	口座振替 件	構成比 %	集金・窓口収納等 件	構成比 %
年度別	11	1,078,154	167,371	15.5	908,441	84.3	2,342	0.2
	12	1,096,967	176,580	16.1	918,752	83.8	1,635	0.1
	13	1,112,817	180,280	16.2	931,067	83.7	1,470	0.1
	14	1,129,031	189,467	16.8	938,116	83.1	1,448	0.1
	15	1,155,887	195,891	16.9	958,596	83.0	1,400	0.1
所別	相 模 原	158,796	28,683	18.1	129,866	81.7	247	0.2
	相 模 大 野	115,970	21,430	18.5	94,390	81.4	150	0.1
	津 久 井	23,222	3,205	13.8	20,004	86.1	13	0.1
	鎌 倉	75,298	11,274	15.0	63,948	84.9	76	0.1
	逗 子	39,486	5,598	14.2	33,845	85.7	43	0.1
	藤 沢	117,622	18,178	15.5	99,397	84.5	47	0.0
	湘 南 台	53,879	8,947	16.6	44,876	83.3	56	0.1
	茅 ヶ 崎	109,823	16,520	15.0	93,233	84.9	70	0.1
	平 塚	105,440	17,521	16.6	87,875	83.4	44	0.0
	二 宮	29,361	2,927	10.0	26,428	90.0	6	0.0
	厚 木	101,905	20,150	19.8	81,600	80.0	155	0.2
	伊 勢 原	41,990	6,951	16.6	34,941	83.2	98	0.2
	海 老 名	49,208	8,217	16.7	40,939	83.2	52	0.1
	大 和	98,410	19,625	19.9	78,467	79.8	318	0.3
	綾 瀬	31,391	5,678	18.1	25,691	81.8	22	0.1
	箱 根	4,086	987	24.2	3,096	75.7	3	0.1

(16) 水道利用加入金の変せん

(消費税抜き)

改定年月日及び金額 量水器の区分	昭和 48 年 3 月 31 日 (条例第 40 号) ただし施行は 48 年 4 月 1 日		昭和 50 年 12 月 27 日 (条例第 57 号) ただし施行は 51 年 4 月 1 日	
	金 額 (円)		金 額 (円)	
口径 25mm 以下	量水器 1 個につき	100,000	量水器 1 個につき	150,000
口径 25mm を超え 40mm 以下のもの	"	850,000	"	1,275,000
口径 40mm を超え 50mm 以下のもの	"	1,300,000	"	1,950,000
口径 50mm を超え 75mm 以下のもの	"	3,100,000	"	4,650,000
口径 75mm を超え 100mm 以下のもの	"	5,300,000	"	7,950,000
口径 100mm を超え 150mm 以下のもの	"	12,000,000	"	18,000,000
口径 150mm を超えるもの	"	12,000,000 円 に管理者が定める額を加えた額	"	18,000,000 円 に管理者が定める額を加えた額
備 考	新 設		改定率	50%

(17) 水道利用加入金他事業者の状況

事業者名	加 入 金 徴 収 金 額 (口径 mm・単位千円)(消費税抜き)											収入科目	
	13	20	25	40	50	75	100	150	200	250	300	収益的	資本的
神奈川県	150	150	150	1,275	1,950	4,650	7,950	18,000		-	-		
札幌市	56	160	285	900	1,620	4,500	9,200	26,000		-	-		
仙台市	98	183	455	1,410	2,420	6,500	13,300	38,000		-	-		
千葉県	100	270	460	1,400	2,500	6,700	14,000	38,000	78,000	138,000	219,000		
横浜市	150	150	150	1,275	1,950	4,650	7,950	18,000		-	-		
川崎市	150	150	150	1,250	1,950	4,450	7,950	17,950		-	-		
横須賀市	150	150	430	1,310	2,000	4,840	8,300		-	-	-		
名古屋市	家事用 20 その他 40	家事用 60 その他 120	280	720	1,200	2,500	4,500	10,000	18,000		-		
京都市	45	90	135	460	820	2,980	9,160	25,000	53,000		-		
大阪市	-	-	-	-	-	2,300	5,000	15,000	31,000	56,000	91,000		
神戸市	40	60	100	320	540	1,460	3,000	8,000	17,000		-		
広島市	50	125	230	800	1,500	4,400	8,800	24,800	52,800		-		
福岡市	75	180	370	1,310	2,400	7,000	15,000	41,000	77,000	137,000			
北九州市	44	72	220	734	1,280	3,530	7,210	20,000	40,000	71,000	112,000		

(注1) 印は、当該口径以上は、管理者等が別に定める。

(注2) 平成16年3月31日現在

(注3) 東京都は、水道利用加入金の制度なし。

付 録

(1) 各 都 市 水

区分		料金体系 事業者	用 途		
			神 奈 川 県	横 浜 市	
家 事 用	基 本 料 金	8m ³ まで	602 円	8m ³ まで	790 円
	超 過 料 金 (1m ³ につき)	9m ³ ～15m ³ 16～20 21～30	107 円 114 151	31m ³ ～50m ³ 51m ³ 以上	216 円 273
営 業 用	基 本 料 金	8m ³ まで	602 円	(業務用) 8m ³ まで	790 円
	超 過 料 金 (1m ³ につき)	m ³ m ³ 円 9～50 180 51～100 200 101～300 259 301～1,000 316	m ³ m ³ 円 1,001～10,000 373 10,001～20,000 415 20,001～30,000 452 30,001 m ³ 以上 496	m ³ m ³ 円 9～10 43 11～20 158 21～30 226 31～50 269 51～100 293	m ³ m ³ 円 101～300 320 301～1,000 369 1,001 m ³ 以上 409
公 共 用	基 本 料 金	営業用と同じ		業務用と同じ	
工 業 用	基 本 料 金	営業用と同じ		業務用と同じ	
	超 過 料 金 (1m ³ につき)	営業用と同じ		業務用と同じ	
浴 場 用	基 本 料 金	8m ³ まで	602 円	8m ³ まで	790 円
	超 過 料 金 (1m ³ につき)	9 m ³ 以上	57	9 m ³ 以上	42
一 時 用	基 本 料 金	8m ³ まで	1,249 円	業務用と同じ	
	超 過 料 金 (1m ³ につき)	9 m ³ 以上	589	業務用と同じ	
娛 楽 用	基 本 料 金	営業用と同じ		業務用と同じ	
共 用 栓	基 本 料 金	-		-	
	超 過 料 金 (1m ³ につき)	-		-	
実 施 年 月 日	9 . 4 . 1		1 3 . 4 . 1		
給 水 人 口	2,690,259 人		3,561,795 人		

(注1) 料金は、消費税相当額抜きの金額である。

(注2) 給水人口は平成15年度「地方公営企業決算の状況」の数字である。

道 料 金 表

別	料		金	
川 崎 市	大 阪 市		広 島 市	
(一般用) 10m ³ まで 720 円 (ただし 8m ³ 以下 530 円) 11m ³ ~ 20m ³ 139 円 201m ³ ~ 500m ³ 329 円 21 ~ 25 185 501 ~ 1,000 346 26 ~ 30 194 1,001 ~ 2,000 360 31 ~ 50 209 2,001 ~ 5,000 369 51 ~ 100 253 5,001 ~ 10,000 377 101 ~ 200 278 10,001 ~ 30,000 398 30,001 m ³ 以上 411	(一般用) 10m ³ まで 950 円 円 円 11m ³ ~ 20m ³ 97 101m ³ ~ 200m ³ 293 21 ~ 30 124 201 ~ 1,000 342 31 ~ 50 168 1,001m ³ 以上 368 51 ~ 100 230		基本料金 共通 13 mm 810 円 20 860 25 910 40 1,200 50 2,425 75 2,975 100 3,590 150 5,375 200 6,930 250 10,220 300 14,605	
一般用に同じ	一般用に同じ			
一般用に同じ	一般用に同じ		従量制 家事用 11 m ³ ~ 15 m ³ 106 円 16 20 168 21 40 203 41 100 229 101 以上 241	
一般用に同じ	一般用に同じ		業務用 11 m ³ ~ 15 m ³ 106 円 16 20 193 21 40 228 41 100 257 101 200 288 201 以上 316	
10m ³ まで 720 円 (ただし 8m ³ 以下 530 円) 11 m ³ 以上 46	10m ³ まで 950 円 円 11 m ³ 以上 58		浴場用 11 m ³ ~ 15 m ³ 106 円 16 以上 62	
一般用に同じ	10m ³ まで 950 円 11m ³ ~ 30m ³ 209 円 31 ~ 50 285 円 51m ³ 以上 368 円		プール用 11 以上 116 円	
一般用に同じ	一般用に同じ		特別給水 1 m ³ につき 159 円	
5m ³ まで 260 円 6 m ³ 以上 46	(廃 止)		(廃 止)	
9 . 4 . 1	9 . 6 . 1		1 4 . 4 . 1	
1,296,751 人	2,618,279 人		1,162,857 人	

各 都 市 水

料金体系 事業者		口 径 別	
		札 幌 市	仙 台 市
区分			
家 事 用	基 本 料 金	家 事 用 基本料金 10m ³ まで 1,320 円	一 般 用 基本料金
	超 過 料 金 (1 m ³ につき)	従量料金 1m ³ につき 11m ³ ~ 20m 200 円 21 ~ 30 230 31 ~ 100 265 101 ~ 500 330 501 ~ 1,000 350 1,001 m ³ 以上 375	13mm 580 円 20 1,250 25 1,900 30 2,800 40 5,300 50 11,200 75 24,600 100 48,000 150 130,000 200 260,000
営 業 用	基 本 料 金	家 事 用 以 外 基本料金	従量料金 1m ³ につき
	超 過 料 金 (1 m ³ につき)	20mm 以下 2,500 円 25 4,300 40 19,000 50 49,000 75 216,000 100 244,000 150 511,000 200 583,000	13 ~ 25mm 1m ³ ~ 10m ³ 80 円 11 ~ 20 185 21 ~ 50 205 51 ~ 100 240 101 ~ 200 275 201 m ³ 以上 310
公 共 用	基 本 料 金	従量料金 1m ³ につき	30mm 以上
	超 過 料 金 (1 m ³ につき)	13 ~ 25mm (10m ³ 以下無料) 11m ³ ~ 30m ³ 265 円 31 ~ 100 305 101 ~ 500 330 501 ~ 1,000 350 1,001 m ³ 以上 375	1m ³ ~ 50m ³ 205 円 51 ~ 100 240 101 ~ 200 275 201 m ³ 以上 310
工 業 用	基 本 料 金	40 19,000 50 49,000 75 216,000 100 244,000 150 511,000 200 583,000	浴 場 用 基本料金 一般用に同じ
	超 過 料 金 (1 m ³ につき)	101 ~ 500 330 501 ~ 1,000 350 1,001 m ³ 以上 375	従量料金 1m ³ につき 1m ³ ~ 200m ³ 125 円 201 m ³ 以上 185
浴 場 用	基 本 料 金	50mm (100m ³ 以下無料) 101m ³ ~ 500m ³ 345 円 501 ~ 1,000 360 1,001 m ³ 以上 375	共用栓 基本料金 一般用に同じ
	超 過 料 金 (1 m ³ につき)	101 ~ 500 345 501 ~ 1,000 360 1,001 m ³ 以上 375	従量料金 1m ³ につき 1m ³ 以上 80 円
一 時 用	基 本 料 金	75 ~ 100mm (500m ³ 以下無料) 501m ³ ~ 1,000m ³ 360 円 1,001 m ³ 以上 375	
	超 過 料 金 (1 m ³ につき)	101 ~ 500 345 501 ~ 1,000 360 1,001 m ³ 以上 375	
娛 楽 用	基 本 料 金	150mm 以上 (1,000m ³ 以下無料) 1,001m ³ 以上 375 円	
	超 過 料 金 (1 m ³ につき)	101 ~ 500 345 501 ~ 1,000 360 1,001 m ³ 以上 375	
共 用 栓	基 本 料 金	浴 場 用 基本料金	
	超 過 料 金 (1 m ³ につき)	10m ³ まで 1,320 円 超過料金 1m ³ につき 11m ³ 以上 145 円	
実 施 年 月 日		9 . 4 . 1	10 . 4 . 1
給 水 人 口		1,848,349 人	1,000,824 人

道 料 金 表 (続 き)

料 金 (一 部 用 途 別)		
横 須 賀 市	東 京 都	千 葉 県
一 般 用	一 般 用	一 般 用
基本料金	基本料金	基本料金
10m ³ まで	13mm	13mm
	920 円	380 円
20mm 以下	20	20
890 円	1,230	890
25	25	25
1,890	1,520	1,590
40	30	40
4,300	3,420	6,350
50	40	50
6,720	6,850	14,400
75	50	75
15,700	20,700	33,100
100	75	100
26,000	45,600	63,900
150	100	150
54,000	94,500	177,600
200	150	200
77,000	159,000	360,000
250	200	250
132,000	342,000	641,000
300 以上	250	300
216,000	468,000	1,027,000
	300 以上	
	798,000	
従量料金	従量料金	従量料金
1m ³ につき	1m ³ につき	1m ³ につき
11m ³ ~ 25m ³	13 ~ 25mm	1m ³ ~ 10m ³
150 円	1m ³ ~ 10 m ³	57 円
26 ~ 50	11 ~ 20	11 ~ 20
214	130	150
51 ~ 100	21 ~ 30	21 ~ 40
273	175	244
101 ~ 500	31 ~ 100	41 ~ 100
299	215	326
501 m ³ 以上	101 ~ 200	101 ~ 500
326	300	404
	201 ~ 1,000	501 m ³ 以上
	375	441
工 事 用	1,001 m ³ 以上	
基本料金	415	
従量料金	30 ~ 40mm	浴 場 用
1m ³ につき	1m ³ ~ 100m ³	基本料金
11m ³ 以上	215 円	一般用に同じ
326 円	101 ~ 200	従量料金
	300	1m ³ につき
	201 ~ 1,000	57 円
	375	
浴 場	1,001 m ³ 以上	共 用 栓
基本料金	415	基本料金
890 円	50 ~ 75mm	一般用に同じ
従量料金	1m ³ ~ 1,000m ³	従量料金
1m ³ につき	1,001 m ³ 以上	1m ³ につき
11m ³ 以上	375 円	57 円
47 円	1,001 m ³ 以上	
	415	
	100mm 以上	
	1m ³ 以上	
	415 円	
	浴 場 用	
	基本料金	
	一般用に同じ	
	従量料金	
	1m ³ につき	
	1m ³ ~ 10m ³	
	0 円	
	11 m ³ 以上	
	110	
9 . 4 . 1	9 . 6 . 1	9 . 10 . 1
439,169 人	12,052,389 人	2,770,654 人

各 都 市 水

料金体系 事業者		口 径 別	
		名 古 屋 市	京 都 市
区分			
家 事 用	基 本 料 金	一 般 用	
	超 過 料 金 (1m ³ につき)	基本料金	
営 業 用	基 本 料 金	13mm 10m ³ まで 705 円	
	超 過 料 金 (1m ³ につき)	20 " 1,150	
公 共 用	基 本 料 金	25 " 1,640	
	超 過 料 金 (1m ³ につき)	40 " 3,600	
工 業 用	基 本 料 金	50 " 7,400	
	超 過 料 金 (1m ³ につき)	75 " 17,800	
浴 場 用	基 本 料 金	100 37,100	
	超 過 料 金 (1m ³ につき)	従量料金 1m ³ につき	
一 時 用	基 本 料 金	25mm 以下	
	超 過 料 金 (1m ³ につき)	m ³ m ³ m ³ m ³	
娛 楽 用	基 本 料 金	11~20 150 円 51~100 277 円	
	超 過 料 金 (1m ³ につき)	21~30 212 101~300 302	
共 用 栓	基 本 料 金	31~50 247 301 m ³ 以上 317	
	超 過 料 金 (1m ³ につき)	40mm 以上	
実 施 年 月 日	基 本 料 金	m ³ m ³ m ³ m ³	
	超 過 料 金 (1m ³ につき)	1~50 247 円 101~300 302 円	
給 水 人 口	基 本 料 金	51~100 277 301 m ³ 以上 317	
	超 過 料 金 (1m ³ につき)	業務用	
	基 本 料 金	基本料金 (基本水量は 0 m ³)	
	超 過 料 金 (1m ³ につき)	40mm 4,400 円	
	基 本 料 金	50 8,700	
	超 過 料 金 (1m ³ につき)	75 21,600	
	基 本 料 金	100 以上 45,200	
	超 過 料 金 (1m ³ につき)	従量料金 1m ³ につき	
	基 本 料 金	m ³ m ³ m ³ m ³	
	超 過 料 金 (1m ³ につき)	1~50 267 円 101~300 322 円	
	基 本 料 金	51~100 297 301 m ³ 以上 327	
	超 過 料 金 (1m ³ につき)	浴 場 用	
	基 本 料 金	基本料金	
	超 過 料 金 (1m ³ につき)	10m ³ まで 705 円	
	基 本 料 金	超過料金 1m ³ につき	
	超 過 料 金 (1m ³ につき)	11m ³ 以上 71 円	
	基 本 料 金	共用栓	
	超 過 料 金 (1m ³ につき)	基本料金	
	基 本 料 金	8m ³ まで 440 円	
	超 過 料 金 (1m ³ につき)	超過料金 1m ³ につき	
	基 本 料 金	m ³ m ³ m ³ m ³	
	超 過 料 金 (1m ³ につき)	9~10 115 円 31~50 247 円	
	基 本 料 金	11~20 150 51~100 277	
	超 過 料 金 (1m ³ につき)	21~30 212 101~300 302	
	基 本 料 金	301 m ³ 以上 317	
	超 過 料 金 (1m ³ につき)		
実 施 年 月 日		9 . 4 . 1	
給 水 人 口		2,293,321 人	
		13 . 10 . 1	
		1,422,687 人	

道 料 金 表 (続 き)

料 金 (一部用途別)		
神 戸 市 (市 街 地)	北 九 州 市	福 岡 市
基本料金	基本料金	基本料金
20mm 以下 880 円	13mm 10m ³ まで 780 円	13mm 850 円
25 1,700	20 " 1,000	20 1,330
40 4,500	25 " 1,360	25 3,110
50 8,800	40 4,500	40 10,920
75 21,700	50 9,840	50 21,100
100 41,000	75 21,600	75 59,700
150 106,000	100 45,200	100 129,200
200 212,000	150 124,100	150 319,000
	200 255,700	200 511,000
従量料金 1m ³ につき	250 432,000	250 946,000
	300 687,000	従量料金 1m ³ につき
一 般 用	従量料金 1m ³ につき	家 事 用
1 m ³ ~ 20 m ³ 145 円	25mm 以下	25mm 以下
〔ただし、20mm 以下についで は 10m ³ 以下無料〕	11m ³ ~ 25m ³ 124 円	1m ³ ~ 10m ³ } 17 円
	40mm 以上	40mm 以上 } 120 円
	1m ³ ~ 25m ³ 124	11m ³ ~ 20m ³ 155 円
21 ~ 30 155	各口径共通	21 ~ 30 243
31 ~ 100 215	26m ³ ~ 50m ³ 158	31 ~ 50 284
101 m ³ 以上 250	51 ~ 200 210	51 ~ 100 335
	201 ~ 1,000 290	101 m ³ 以上 387
業 務 用	1,001 ~ 10,000 325	
1m ³ ~ 30m ³ 180 円	10,001 m ³ 以上 335	家事用以外
31 ~ 60 230		25mm 以下
61 ~ 100 265	浴 場 用	1m ³ ~ 10m ³ } 17 円
101 ~ 300 290	基本料金	40mm 以上 } 175 円
301 ~ 1,000 330	10m ³ まで 780 円	1m ³ ~ 10m ³ }
1,001 m ³ 以上 360	超過料金 1m ³ につき	11m ³ ~ 30m ³ 243
	11m ³ 以上 80 円	31 ~ 100 335
浴 場 用		101 ~ 300 416
基本料金 一般用と同じ	共用栓	301 ~ 1,000 497
従量料金 1m ³ につき 100 円	基本料金	1,001 m ³ 以上 542
	10m ³ まで 620 円	
共用栓	超過料金 1m ³ につき	浴 場 用
基本料金	11m ³ 以上 104 円	従量料金
10m ³ まで 590 円		25mm 以下 } 17 円
超過料金 1m ³ につき		40mm 以上 } 35 円
11m ³ 以上 80 円		1m ³ ~ 10m ³ }
		11m ³ 以上 44 円
		共用栓
		基本料金 320 円
		従量料金
		1m ³ ~ 8m ³ 11 円
		9 m ³ 以上 155 円
		一 時 用 1m ³ につき 973 円
11 . 4 . 1	13 . 4 . 1	9 . 4 . 1
1,511,012 人	998,199 人	1,331,224 人

各 都 市 水 道 料 金 表 (続 き)

料金体系 事業者		口径別料金 (一部用途別)					
		さいたま市					
区分	基本料金 超過料 (1m ³ につき)	用途	基本料金		水量料金 (1m ³ につき)		
		水道メータ口径	水量	金額	水量	金額	
営業用	基本料金 超過料 (1m ³ につき)	13mm	8m ³ まで	890円	水道メータ 口径 25mm 以下	8m ³ を超え 20m ³ まで	175円
				1,080円		20m ³ を超え 30m ³ まで	220円
				1,750円		30m ³ を超える分	310円
		40mm	8m ³ を超え 500m ³ まで	14,800円	水道メータ 口径 40mm 以上	60m ³ まで	310円
				38,200円		60m ³ を超え 500m ³ まで	345円
				86,500円		500m ³ を超える分	395円
100mm	8m ³ に世帯数を乗じて得た水量を超え 20m ³ に世帯数を乗じて得た水量まで	184,500円	共同住宅用	8m ³ に世帯数を乗じて得た水量まで	890円に世帯数を乗じて得た額	8m ³ に世帯数を乗じて得た水量を超え 20m ³ に世帯数を乗じて得た水量まで	175円
		310,900円				20m ³ に世帯数を乗じて得た水量を超え 30m ³ に世帯数を乗じて得た水量まで	220円
200mm	988,300円	30m ³ に世帯数を乗じて得た水量を超える分				310円	
公共用	基本料金 超過料 (1m ³ につき)	浴場用 基本料金 1,750円 超過料金 1m ³ につき 175円					
工業用	基本料金 超過料 (1m ³ につき)	プール 基本料金 従量制 口径 1m ³ につき 50 mm 38,200円 175円 75 86,500円 100 184,500円					
一時用	基本料金 超過料 (1m ³ につき)	-					
娯楽用	基本料金 超過料 (1m ³ につき)	-					
共用栓	基本料金 超過料 (1m ³ につき)	-					
実施年月日		12.5.1					
給水人口		1,060,518人					

(2) 平成15年度の気象概況

4月は高気圧におおわれ晴れて暖かな日が多かった。5月になると低気圧や前線の影響で曇りや雨の日が多くなったが、5月下旬は高気圧におおわれ晴れの日が多かった。梅雨入りした6月6日頃から、梅雨前線が停滞し、雨や曇りの日もあったが、前線の活動が弱く、高気圧におおわれ晴れの日が多かった。

7月は梅雨前線やオホーツク海高気圧の影響で曇りや雨の日が多かった。8月2日頃梅雨明けしたと見られ、8月上旬の前半は高気圧におおわれ晴れの日が多くなった。8月上旬の後半に台風第10号が日本を縦断し、中旬には、オホーツク海高気圧が強まり、前線が関東の南海上に停滞したため雨の日が多くなり、8月としてはかなり多い降水量となった。8月下旬から9月にかけて高気圧におおわれ晴れの日が多かった。9月21日は台風15号の影響で大雨となった。

10月になると天気は周期的に変わったが、低気圧や気圧の谷の影響で大雨となった日もあった。11月から12月上旬前半までは低気圧や前線、気圧の谷の影響で曇りや雨の日が多かったが、12月上旬後半からは冬型の気圧配置や高気圧におおわれ晴れの日が多くなった。12月27日に横浜でみぞれが降り、平年(1月4日)より8日早い初雪となった。

1月上旬は高気圧におおわれ晴れて気温の高い日が多かったが、中旬は低気圧の影響で天気は周期的に変わり強い寒気が入って気温の低い日があった。1月下旬は冬型の気圧配置や高気圧におおわれ晴れの日が多かった。2月上旬は低気圧の影響で曇りや雨の日が多かったが、中旬以降は高気圧におおわれ晴れて暖かい日が多くなった。3月は周期的に低気圧や気圧の谷が通過し、晴れの日と雨や曇りの日が交互に現れた。

本年度の夏期間(6月から8月まで)の気温は、6月は平年より1.3 高かったものの7月は2.3 低く、8月も1.1 低かったため、3か月平均気温は23.4 となり、平年(24.1)より0.7 低く、1993(平成5)年以来、10年ぶりの冷夏となった。年度の降水量の合計は、1,908.5 ミリで平年(1,622.5 ミリ)より17.6%も多かったが、日照時間は1,848.8 時間で平年(1,920.6 時間)の96.3%しかなかった。

平成15年度気象年表

項目		月												平均
		4	5	6	7	8	9	10	11	12	1	2	3	
気 温 ()	平均	14.7	18.3	22.5	22.4	25.3	23.7	17.3	14.1	9.1	6.0	8.3	9.5	15.9
	最高	25.6	26.3	31.5	33.0	33.8	33.3	27.6	24.2	18.8	9.9	12.9	14.0	-
	最低	4.0	10.0	16.3	17.7	18.0	13.6	11.5	7.5	1.1	2.7	4.1	5.5	-
湿 度 (%)	本年度	65	69	74	77	76	69	65	71	54	48	50	58	64.7
	平年差	-2	-2	-5	-3	-2	-9	-7	-6	-3	-6	-5	-3	-4.4
日 照 時 間 (時 間)	本年度	159.8	149.4	113.5	52.4	158.2	183.8	150.0	84.9	189.2	209.1	227.5	171.0	154.1
	平年差	-3.2	-36.3	-13.6	-115.9	-45.2	58.5	14.0	-60.2	14.1	29.8	70.6	15.4	-6.0
降 水 量 (mm)	本年度	146.0	179.5	78.0	242.5	420.0	139.5	163.5	277.5	64.5	9.5	25.5	162.5	159.0
	平年差	-3.1	41.4	-114.4	73.5	271.7	-92.9	-21.4	169.1	21.3	-46.0	-47.9	28.5	23.3

(注) 日照時間：太陽電池式日照計による値である。

平年差：平年値との偏差。平年値は統計期間30年(1971~2000年)間の平均値である。

観測地点：横浜

項目	年度		
	15年度	14年度	平年値
日照時間(H)	1,848.8	2,052.7	1,920.6
降水量(mm)	1,908.5	1,820.0	1,622.5

(横浜地方気象台調べ：『神奈川県気象概況』及び『気象月表』より)

(3) 拡張事業のあゆみ

神奈川県水道事業

種 別	創 設 (湘南水道)	創 設 (相模原水道)	第 1 次拡張	第 2 次拡張	第 3 次拡張	第 4 次拡張	第 5 次拡張
認 可 年 月 日	昭和 8 年 3 月 30 日	昭和 15 年 3 月 28 日	昭和 17 年 8 月 27 日	昭和 21 年 5 月 27 日 昭和 22 年 8 月 22 日	昭和 24 年 1 月 25 日 昭和 24 年 10 月 17 日 昭和 25 年 8 月 11 日	昭和 30 年 3 月 30 日 昭和 36 年 3 月 20 日	昭和 36 年 1 月 13 日 昭和 40 年 3 月 31 日
計 画 年 次	昭和 20 年	昭和 21 年	昭和 25 年	同 左	同 左	昭和 40 年	昭和 42 年
建 設 期 間	昭和 8 年 3 月 ～昭和 11 年 3 月	昭和 15 年 3 月 ～昭和 17 年 3 月	昭和 17 年 8 月 ～昭和 20 年 3 月	昭和 21 年 6 月 ～昭和 22 年 10 月	昭和 24 年 2 月 ～昭和 26 年 3 月	昭和 28 年 5 月 ～昭和 37 年 3 月	昭和 36 年 4 月 ～昭和 42 年 3 月
事 業 費	5,500 千円	3,700 千円	1,250 千円	5,600 千円	22,000 千円	2,852,640 千円	7,977,616 千円
水 源	寒川町宮山	城山町 川尻字谷ヶ原	寒川町宮山	同 左	同 左	同左のほか 大和市草柳 座間町栗原	同 左
給 水 区 域 内 人 口	423,560 人	74,437 人	633,567 人	同 左	同 左	829,620 人	1,178,900 人
給 水 人 口	350,300 人	33,000 人	483,560 人	同 左	同 左	425,410 人	989,500 人
給 水 量	45,000 m ³	11,743 m ³	77,380 m ³	同 左	同 左	196,400 m ³	412,900 m ³ (381,700)
1 人 1 日 最 大 給 水 量	140 L	210 L	160 L	同 左	同 左	438 L	417 L
種 別	第 6 次拡張	第 7 次拡張	第 8 次拡張	施設拡充	第 2 期施設拡充	第 9 次拡張	給水区域の拡張
認 可 年 月 日	昭和 42 年 3 月 31 日 昭和 45 年 3 月 20 日	昭和 45 年 3 月 31 日	昭和 49 年 3 月 30 日 昭和 51 年 3 月 30 日 昭和 54 年 3 月 5 日	昭和 59 年 3 月 31 日	昭和 63 年 3 月 18 日	平成 4 年 3 月 31 日	平成 13 年 3 月 29 日
計 画 年 次	昭和 45 年	昭和 49 年	昭和 59 年	昭和 63 年	平成 4 年	平成 12 年	平成 27 年
建 設 期 間	昭和 42 年 4 月 ～昭和 46 年 3 月	昭和 45 年 4 月 ～昭和 50 年 3 月	昭和 49 年 4 月 ～昭和 58 年 3 月	昭和 58 年 4 月 ～昭和 63 年 3 月	昭和 63 年 4 月 ～平成 4 年 3 月	平成 4 年 4 月 ～平成 11 年 3 月	平成 13 年 4 月 ～平成 15 年 3 月
事 業 費	5,933,620 千円	19,877,561 千円	33,952,252 千円	12,377,510 千円	14,072,000 千円	70,000,000 千円	6,170 千円
水 源	同 左	同左のほか広域水道 企業団から受水	同 左	同 左	同 左	同左のほか 藤野町佐野川	同 左
給 水 区 域 内 人 口	1,319,300 人	1,698,000 人	2,290,700 人	2,343,400 人	2,450,400 人	2,728,700 人	2,886,100 人
給 水 人 口	1,170,000 人	1,635,700 人	2,287,500 人	2,339,200 人	2,445,700 人	2,728,700 人	2,886,100 人
給 水 量	539,700 m ³	938,300 m ³	1,244,800 m ³ (1,210,500)	1,167,100 m ³ (1,119,900)	1,295,200 m ³ (1,257,700)	1,530,000 m ³ (1,461,100)	1,588,000 m ³
1 人 1 日 最 大 給 水 量	461 L	574 L	529 L	479 L	514 L	561 L	550 L

(注) ・ 給水量の()は分水を除く。
 ・ 施設拡充のうち 58 年度は単年度事業として実施し、59～62 年度は 4 か年継続事業として実施。
 ・ 平成 15 年 3 月 26 日届出(他の水道事業の全部を譲り受け{津久井町水道事業及び津久井町青野原地区簡易水道事業})

神奈川県箱根地区水道事業

種 別	創 設 (第 4 次拡張事業)	第 1 回変更認可	第 2 回変更認可	施設拡充事業	第 2 期施設拡充事業
認 可 年 月 日	昭和 31 年 4 月 6 日	昭和 35 年 10 月 7 日	昭和 39 年 12 月 16 日	昭和 41 年 3 月 31 日	平成 6 年 3 月 31 日
計 画 年 次	昭 和 4 0 年	同 左	同 左	昭 和 4 5 年	平 成 1 2 年
建 設 期 間	昭和 29 年 4 月 (昭和 28 年 5 月) ～昭和 32 年 3 月 (昭和 37 年 3 月)	昭和 35 年 10 月 ～昭和 35 年 12 月	昭和 39 年 8 月 ～昭和 40 年 1 月	昭和 41 年 4 月 ～昭和 46 年 3 月	平成 6 年 4 月 ～平成 8 年 3 月
事 業 費	160,370 千円 (2,852,640 千円)	15,080 千円	29,888 千円	413,862 千円	855,000 千円
水 源	伊ノ水源、大畑沢水源 品ノ木水源、上湯水源	同 左	同 左 の 外 滝 沢 水 源	同 左 の 外 水 土 野 水 源	同 左
給 水 区 域 内 人 口 (外来人口を除く)	7,360 人	8,160 人	10,616 人	14,943 人	10,900 人
給 水 人 口	9,840 人 (外来人口を含む)	14,640 人 (同 左)	7,962 人 (外来人口を除く)	13,000 人 (同 左)	10,900 人 (同 左)
一 日 最 大 給 水 量	4,290 m ³	5,260 m ³	10,351 m ³	16,900 m ³	20,000 m ³
一 人 一 日 最 大 給 水 量	436 L	359 L	1,300 L	1,300 L	1,834.9 L

(注) 創設の()内は第 4 次拡張事業を示す。

(4) 給水区域の拡張状況

編入年月日	給水区域	備考
昭和 8. 3.30	藤沢町（現市）茅ヶ崎町（現市）鎌倉町（現市）腰越町（現鎌倉市）浦賀町（現横須賀市）逗子町（現市）葉山町、大磯町、平塚市、片瀬町（現藤沢市）	
" 11. 1.24	大船町（現鎌倉市）本郷村笠間（現横浜市）	
" 15. 3.28	上溝町、相原村、大野村、大沢村（以上現相模原市）津久井郡川尻村（現城山町）	相模原水道
" 16. 8.14	大野村（現平塚市）	
" 28.10. 3	大和町（現大和市）	
" 28.12.25	国府町（現大磯町）二宮町、伊勢原町（現市）渋谷町（現大和市、藤沢市）綾瀬町（現市）海老名町（現市）寒川町、橘町（現小田原市）厚木町（現市）成瀬村（現伊勢原市）南毛利村（現厚木市）	
" 29. 9.30	仙石原村、宮城野村（以上現箱根町）	
" 29.10. 1		戸塚区笠間町を横浜市へ移管
" 33. 3.29	平塚市のうち旧旭村（現平塚市）及び旧金田村（現平塚市）	
" 34. 7. 7	現座間市栗原の一部（東原、上東原、芹沢、芹沢谷、下谷）	
" 34.12.25	伊勢原町（現市）のうち旧高部屋村（現伊勢原市）の一部（上粕屋）及び太田村（現伊勢原市）の一部（沼目）	
" 35.10.10	平塚市のうち旧神田村（現平塚市）厚木市のうち旧相川村（現厚木市）旧陸合村（現厚木市）箱根町のうち旧元箱根の一部（旧札場、三右工門平、弾月山、神宮山）	
" 36. 4. 1		座間町を給水区域から除外
" 36. 4. 1	厚木市のうち旧依知村、旧荻野村（以上現厚木市）の一部、平塚市のうち旧豊田村（現平塚市）藤沢市のうち旧御所見村（現藤沢市）茅ヶ崎市のうち旧小出村（現茅ヶ崎市）伊勢原町（現市）のうち旧太田村、旧比々多村（現伊勢原市）の一部	
" 37. 4. 1	伊勢原町（現市）のうち三ノ宮（除く上木津根、下木津根、中木津根）神戸、串橋、笠窪、坪の内及び善波、愛甲郡愛川町中津（桜台）	
" 39. 4. 1	相模湖町のうち与瀬及び与瀬本町	
" 39. 7.10	津久井町のうち太井、中野、又野及び三ヶ木	
" 40.10. 5	厚木市のうち七沢（上ノ窪）愛川町中津のうち吹上、下菅原、諏訪前、諏訪、諏訪東、上六ツ倉、一ツ井、城山町のうち中沢、津久井町のうち青山（小沢、本宿、宿、天王久保、森ノ下、開戸、番場、月夜野、柿浜）及び相模湖町のうち寸沢嵐（寸嵐、沼本）	
" 41. 4. 1		横須賀市を給水区域から除外
" 42.10. 9	厚木市のうち飯山、愛川町中津のうち上菅原、大塚前、下大塚、七曲、角田境、角田のうち箕輪下原	
" 43.10.11	城山町小倉、津久井町根小屋	
" 44. 1. 1	平塚市のうち豊田、打間木、万田、高根、山下、公所、根坂間、出縄、飯島、城所、下島、大島、小鍋島、岡崎、北金目、南金目、片岡、千須谷、広川、真田、土屋（字遠藤原を除く。）上吉沢及び下吉沢	
" 44.10.11	厚木市下古沢、愛川町字大塚	
" 45.10. 5	厚木市のうち岡津古久、小野、七沢	
" 46. 3. 1		伊勢原町が市制を施行
" 46. 4. 1	厚木市上古沢、相模湖町若柳（阿津）	

編入年月日	給水区域	備考
昭和 46. 4. 1		橘町が小田原市に合併
" 46.10.15	相模湖町若柳（若柳）	
" 46.11. 1		海老名町が市制を施行
" 47.10.21	伊勢原市日向のうち上堤、下堤、下ノ原、西新田原、上荒田、北新田、南新田	
" 48.10.19	厚木市のうち上荻野、中荻野、津久井郡城山町のうち葉山島	
" 49. 4. 1	海老名市のうち中河内、中野、社家、今里、上河内、杉久保、本郷、門沢橋	
" 51. 4. 1	伊勢原市日向のうち上堤、下堤、下ノ原、西新田原、上荒田、北新田、南新田を除く区域、津久井郡津久井町三井	
" 53. 3.31	津久井郡相模湖町のうち寸沢嵐（沼本、南沼本、釜の上、高谷、寸嵐、反畑、道志原、立道、谷山、増原、原口、西川、関山、関口、山口、鼠坂北、鼠坂南、関川、道志新田、字西原 1,695 番から 1,730 番まで及び 1,774 番から 1,846 番まで）、若柳（鼠坂山を除く。）	
" 53.11. 1		綾瀬町が市制を施行
" 54. 7. 1	津久井郡藤野町のうち小淵、吉野 1 番から 1,690 番まで及び 2,110 番から 2,738 番まで、沢井 1 番から 1,745 番まで、2,244 番から 2,506 番まで、2,610 番から 2,616 番まで及び 2,632 番から 2,789 番まで、名倉 1 番から 656 番まで、733 番から 1,656 番まで、2,162 番から 2,742 番まで、及び 4,143 番から 4,592 番まで、日連 1 番から 1,115 番まで、1,147 番から 1,201 番まで及び 1,213 番から 2,097 番まで、牧野 4,819 番及び 5,594 番、佐野川 861 番から 990 番まで、1,044 番から 1,433 番まで、1,435 番から 1,436 番まで、1,438 番から 1,456 番まで及び 1,528 番から 3,820 番まで	
" 61. 4. 1	伊勢原市のうち大山、子易	
平成 元. 4. 1	津久井郡相模湖町のうち寸沢嵐（道風、北坂、西原 1,687 番から 1,694 番まで及び 1,731 番から 1,773 番まで、南沢、南畑）、千木良、小原（ザレ、ヌタレ久保、白沢、日陰、下原、瀧ノ入、坪坂、大明神、西入、栗原、スゲノ沢、板橋、大崩、喜和田久保、長久保 395 番から 418 番まで）	
" 2. 4. 1	津久井郡相模湖町のうち小原（長久保 419 番から 424 番まで、大善作、入山、大久保、篠化、平野）、吉野（石神、布袋久保、日影尻）、若柳（鼠坂山）、寸沢嵐（小野、山道、新戸、横通、坂下）	
" 4. 4. 1	津久井郡津久井町のうち青山（井ノ入、山王久保、大岩下、大岩、鮑子平、夕日、中丸）、青野原 1 番から 8 番まで及び 55 番から 89 番まで	
" 5. 4. 1	愛甲郡愛川町のうち中津（大塚下、下六倉）	
" 6. 4. 1	津久井郡藤野町のうち佐野川 1 番から 860 番まで、991 番から 1,043 番まで、1,434 番、1,437 番、1,457 番から 1,517 番まで及び 3,821 番から 3,826 番まで	
" 6. 4. 1		足柄下郡箱根町木賀（木賀、新田、川向を除く。）及び二ノ平を給水区域から除外
" 13. 4. 1		三浦郡葉山町の一部（湘南国際村開発地域）を給水区域から除外
" 15. 4. 1	津久井郡藤野町のうち牧野 4,818 番、4,819 番、4,826 番から 4,830 番まで、4,841 番から 4,843 番まで、4,914 番、4,922 番から 4,928 番まで、5,517 番から 5,519 番まで、5,528 番から 5,530 番まで、5,533 番から 5,556 番まで、5,563 番から 5,587 番まで、5,593 番から 5,598 番まで及び 5,635 番から 5,637 番まで	