



神奈川県企業庁

KANAGAWA

平成25年度

水道事業統計年報

目 次

1 概 況

(1) 平成25年度事業の概要	1
ア 給水量(有効水量)	1
イ 経理の状況	2
ウ 工事執行状況	3
エ 水道料金の収納方法	4
オ 指定給水装置工事事業者の指定	5
(2) 企業庁組織表	6
(3) 課所別職員現員表	7
(4) 水道営業所別管轄区域図	8
(5) 水道営業所等一覧	9
(6) 事業の推移	10
(7) 業務状況	12
ア 給水量(有効水量)及び給水人口	12
イ 送水量・給水量(有効水量)・無効水量	12
ウ 給水量(有効水量)の推移(用途別)	13
エ 用途別有収水量	13
オ 1人1日平均有収水量	14

2 施 設

(1) 配水池	15
(2) 水源施設	16
(3) 加圧ポンプ所	18
(4) 揚水ポンプ所	18
(5) 原水供給ポンプ所	18
(6) 水道業務遠方監視制御設備一覧表	19
ア 70MHz無線テレメータ	19
イ 7.5GHz、12GHz無線テレメータ	19
ウ 150MHz無線電話	20
エ 有線テレメータ	20
(7) 送・配水管延長	22
(8) 管種別送水管延長	23
(9) 管種別配水管延長	26
(10) 送・配・給水管漏水修理状況	30
(11) 送・配・給水管漏水修理件数	31
(12) 漏水防止実績表	31
(13) 消火栓設置数	31

3 取水・送水・受水

(1) 取水量	32
(2) 送水量	35
(3) 企業団受水地点別・年度別実績	37
(4) 排水処理施設・運転費用及び発生ケーキ量	37
ア 排水処理施設	37
イ 寒川浄水場排水処理施設特定事業	37
ウ 浄水場排水処理施設運転費用(一部再掲)	37
エ 発生ケーキ量	38
(5) 送水量の水源別構成比較	39
(6) 日最大・日平均送水量の推移	39
(7) 主要配水系統図	40
(8) 水質	41
ア 水源水質	41
イ 水道施設	43
ウ 給水栓	49
エ 水質基準に関する省令	54
(9) 薬品使用量	55
(10) 電力量及び電力料金	56

4 給水量・点検件数

(1) 1戸1か月当たり有収水量(用途別)	58
(2) 家事用1戸1か月当たり有収水量(月別)	58
(3) 給水量(有効水量)(月別・用途別)	59
ア 全水道営業所	59
イ 水道営業所別	61
(4) 点検件数	69

5 給水工事・量水器

(1) 給水工事	70
ア 新設	70
イ 改造	70
ウ 撤去	71
エ 修理	71
(2) 量水器修理状況	72
(3) 口径別量水器設置数	73

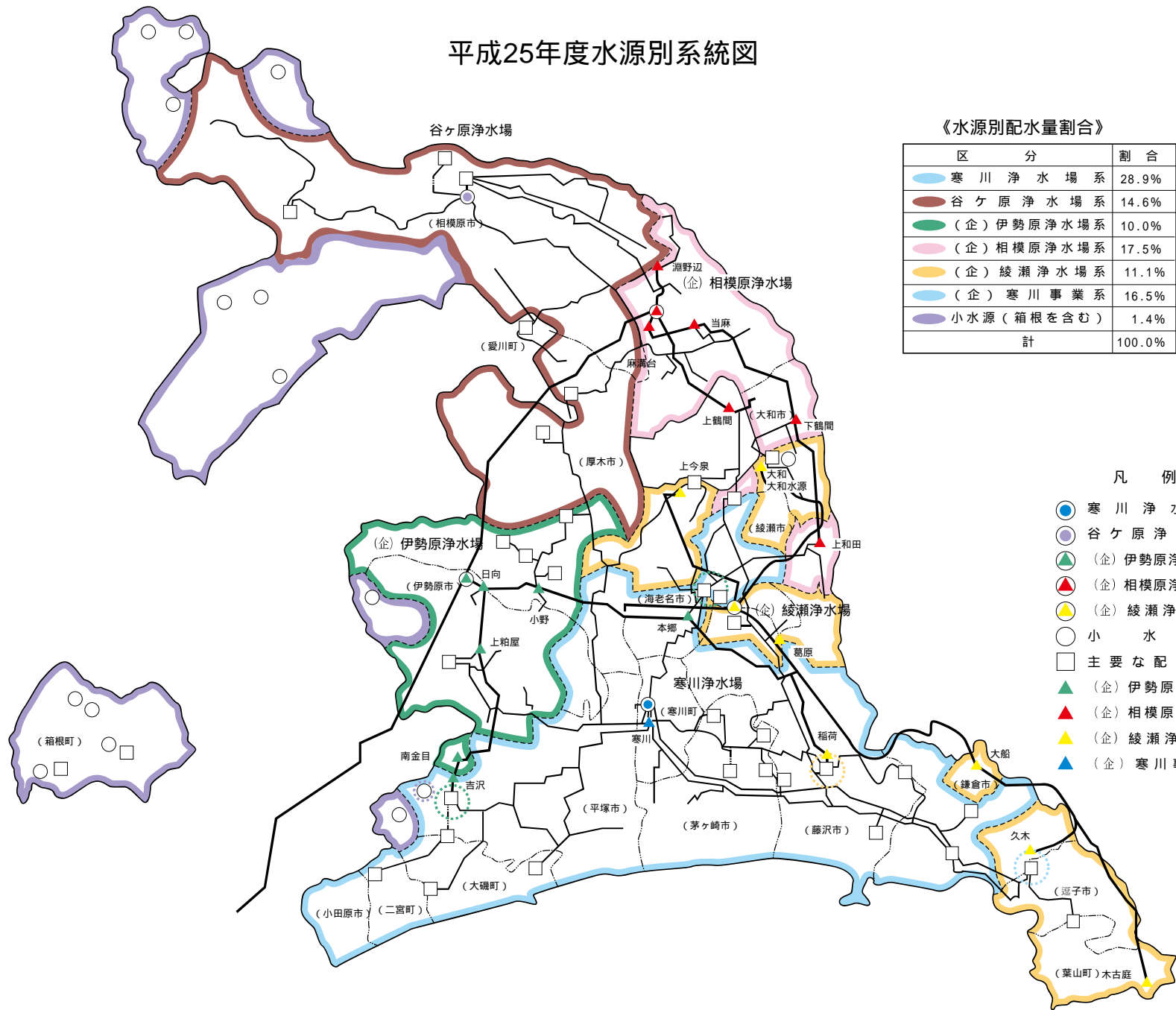
6 経 営

(1) 給水戸数及び用途別給水戸数	75
ア 給水戸数	75
イ 用途別給水戸数	76
(2) 給水人口及び給水普及率	77
ア 水道営業所別給水人口	77
イ 市町別給水人口	78
ウ 平成25年10月1日現在 市町別給水人口	79
(3) 市町別有収水量の推移	80
(4) 有収水量と水道料金	81
(5) 有効無効水量表	83
(6) 水道利用加入金調定状況	84
ア 口径別	84
イ 水道営業所別	84
(7) 水道事業収益の推移	86
(8) 水道事業費用の推移	86
(9) 経営分析比率表	88
(10) 水道料金原価計算表	89
(11) 年度別供給単価及び給水原価の推移	89
(12) 水道料金の変遷	90
(13) 中・高層住宅等の戸数の推移	95
(14) 水道料金減免実施状況	96
(15) 水道料金収納別取扱状況	97
(16) 水道利用加入金の変遷	98
(17) 水道利用加入金他事業者の状況	99

付 録

(1) 平成25年度気象概況	100
(2) 拡張事業のあゆみ	101
(3) 給水区域の拡張状況	102
(4) 各都市水道料金表	105

平成25年度水源別系統図



《水源別配水量割合》

区 分	割 合
寒川浄水場系	28.9%
谷ヶ原浄水場系	14.6%
(企)伊勢原浄水場系	10.0%
(企)相模原浄水場系	17.5%
(企)綾瀬浄水場系	11.1%
(企)寒川事業系	16.5%
小水源(箱根を含む)	1.4%
計	100.0%

凡 例

- 寒川浄水場
- 谷ヶ原浄水場
- (企)伊勢原浄水場
- (企)相模原浄水場
- (企)綾瀬浄水場
- 小 水 源
- 主要な配水池
- ▲ (企)伊勢原浄水場系受水点
- ▲ (企)相模原浄水場系受水点
- ▲ (企)綾瀬浄水場系受水点
- ▲ (企)寒川事業系受水点

1 概 況

1 概 況

(1) 平成25年度事業の概要

平成25年度の水道料金収入（52,010,895,205円）は、当初予算額（52,534,316,000円）との比較では523,420,795円の減（99.0％）となり、また、前年度決算額（52,446,348,092円）との比較では、435,452,887円の減（99.2％）となった。

給水人口は、平成26年3月31日現在で2,795,250人で、前年度（2,790,883人）との比較では4,367人の増（100.2％）となった。

建設改良事業としては、給水区域内の地震対策、水量・水圧対策、漏水防止対策、老朽管対策などのため、配水管の布設、改良工事等を実施した。このうち地震対策では、基幹施設を対象に県営水道の給水区域内で想定される最大規模の地震に対する耐震診断を引き続き実施し、その結果を基に浄水場の耐震補強工事を実施したほか、災害対策として、停電時における送水量を確保するため非常用予備発電設備の設置や配水運用設備の整備に着手した。さらに、老朽化が懸念される大口径管路を更新し耐震性の強化や安定給水の確保を図るため、大口径老朽管更新事業として主要送水管等の更新を実施した。

また、より安全でおいしい水の供給の観点から、すべての鉛管の解消に向けて、鉛管の集中的な取替えに取り組み、さらに、「かながわスマートエネルギー構想」推進の取組として、平塚市横内地内の電動弁設置設備用地に最大出力10キロワットの太陽光発電設備を設置した。

ア 給水量(有効水量)

給水量は、前年度と比較して、一時用と分水以外の用途で減少した。年間有効水量の合計は、3億2,805万4,423m³で0.5％の減少となった。（有収水量の計は、3億1,361万1,723m³で0.3％の減少）

給水量(有効水量)用途別明細表

区 分	平成25年度		平成24年度		増 減 水 量	前年度 対 比	
	水 量	構成比	水 量	構成比			
有 収 水 量	家事用	m ³ 246,980,990	% 75.2	m ³ 247,610,370	% 75.0	m ³ 629,380	% 99.7
	営業用	35,050,399	10.7	35,119,215	10.7	68,816	99.8
	公共用	8,799,173	2.7	8,996,308	2.7	197,135	97.8
	工業用	13,461,798	4.1	13,797,914	4.2	336,116	97.6
	浴場用	69,850	0.1	73,397	0.1	3,547	95.2
	プール用	682,877	0.2	715,925	0.2	33,048	95.4
	一時用	399,477	0.1	349,281	0.1	50,196	114.4
	小 計	305,444,564	93.1	306,662,410	93.0	1,217,846	99.6
	分 水	8,167,159	2.5	7,841,398	2.4	325,761	104.2
	計	313,611,723	95.6	314,503,808	95.4	892,085	99.7
無 収 水 量	14,442,700	4.4	15,050,001	4.6	607,301	96.0	
合 計	328,054,423	100.0	329,553,809	100.0	1,499,386	99.5	

イ 経理の状況

平成25年度の事業収益については、水道利用加入金が3億5,860万円、給水装置工事収益が1億6,059万余円増加したものの、収入の大部分を占める給水収益（水道料金）が、景気の低迷等の影響により、前年度と比較して4億1,476万余円、その他営業収益が1億7,045万余円減少した。その結果、事業収益全体では、前年度と比較して1億2,062万余円の減となった。

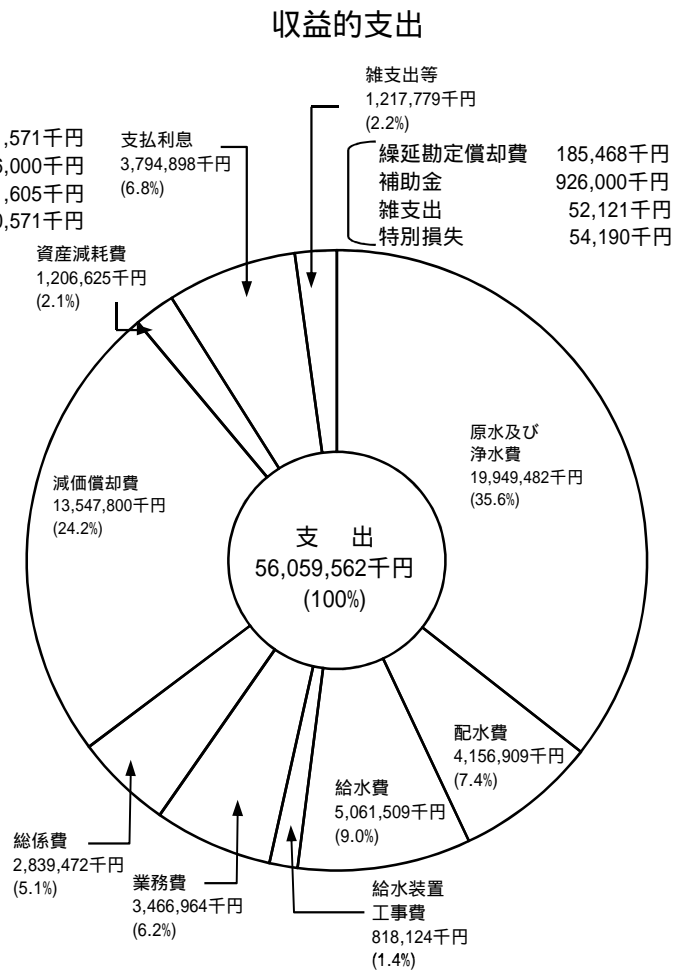
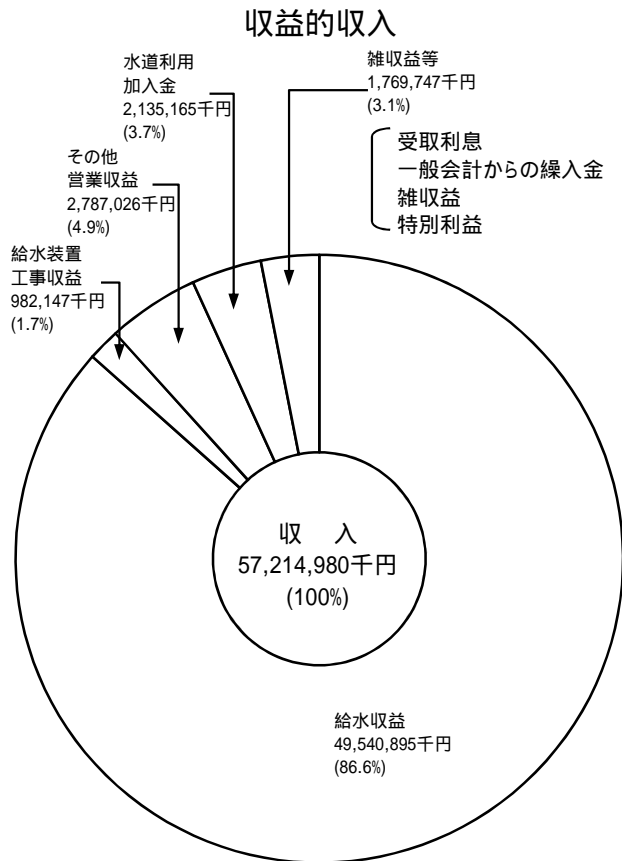
一方、事業費用については配水費が1億9,005万余円、給水費が2億780万余円増加したものの、業務費が3億589万余円減少したほか、資産減耗費が2億145万余円、支払利息が1億9,543万余円減少した。その結果、事業費用全体では前年度と比較して2億176万余円の減となった。

この結果、11億5,541万余円の当年度純利益が生じ、前年度繰越利益剰余金5,904万余円を加え、当年度末処分利益剰余金は12億1,446万余円となった。

損 益 計 算 書

科 目	平成25年度	平成24年度	前年度対比増減額	前年度対比
	円	円	円	%
1 営業収益	53,310,067,627	53,734,694,484	424,626,857	99.2
(1) 給 水 収 益	49,540,894,678	49,955,663,037	414,768,359	99.2
(2) 給 水 装 置 工 事 収 益	982,147,017	821,550,793	160,596,224	119.5
(3) そ の 他 営 業 収 益	2,787,025,932	2,957,480,654	170,454,722	94.2
2 営業費用	51,046,885,290	50,943,622,552	103,262,738	100.2
(1) 原 水 及 び 浄 水 費	19,949,482,415	19,908,135,031	41,347,384	100.2
(2) 配 水 費	4,156,908,905	3,966,854,464	190,054,441	104.8
(3) 給 水 費	5,061,509,273	4,853,700,493	207,808,780	104.3
(4) 給 水 装 置 工 事 費	818,124,013	871,351,908	53,227,895	93.9
(5) 業 務 費	3,466,963,835	3,772,863,268	305,899,433	91.9
(6) 総 係 費	2,839,471,633	2,753,537,259	85,934,374	103.1
(7) 減 価 償 却 費	13,547,800,198	13,409,103,392	138,696,806	101.0
(8) 資 産 減 耗 費	1,206,625,018	1,408,076,737	201,451,719	85.7
営 業 利 益	2,263,182,337	2,791,071,932	527,889,595	81.1
3 営業外収益	3,454,341,096	3,302,620,294	151,720,802	104.6
(1) 水 道 利 用 加 入 金	2,135,165,000	1,776,565,000	358,600,000	120.2
(2) 受 取 利 息	21,570,954	25,655,760	4,084,806	84.1
(3) 一 般 会 計 か ら の 繰 入 金	926,000,000	1,000,000,000	74,000,000	92.6
(4) 雑 収 益	371,605,142	500,399,534	128,794,392	74.3
4 営業外費用	4,958,487,018	5,268,172,248	309,685,230	94.1
(1) 支 払 利 息	3,794,897,940	3,990,333,976	195,436,036	95.1
(2) 繰 延 勘 定 償 却 費	185,468,191	206,641,194	21,173,003	89.8
(3) 補 助 金	926,000,000	1,000,000,000	74,000,000	92.6
(4) 雑 支 出	52,120,887	71,197,078	19,076,191	73.2
経 常 利 益 (損 失)	759,036,415	825,519,978	66,483,563	91.9
5 特別利益	450,571,379	298,286,403	152,284,976	151.1
(1) 固 定 資 産 売 却 益	450,571,379	298,286,403	152,284,976	151.1
6 特別損失	54,189,704	49,529,877	4,659,827	109.4
(1) 過 年 度 損 益 修 正 損	54,189,704	49,529,877	4,659,827	109.4
当 年 度 純 利 益 (純 損 失)	1,155,418,090	1,074,276,504	81,141,586	107.6
前 年 度 繰 越 利 益 剰 余 金 (欠 損 金)	59,045,506	28,769,002	30,276,504	205.2
当 年 度 末 処 分 利 益 剰 余 金 (未 処 理 欠 損 金)	1,214,463,596	1,103,045,506	111,418,090	110.1

(注) 消費税及び地方消費税相当額を含まない。



* 消費税及び地方消費税相当額を含まない。

ウ 工事執行状況

(ア) 配水設備整備事業

給水区域内の円滑な給水を確保するため、管内各地区において配水管の布設改良等の工事を実施し、給水能力の増加に努めた。

平成25年度に実施した主な工事は次のとおりである。

工 事 名	工 事 内 容	
相模原市中央区共和3丁目9番付近配水管改良工事	(300mm)	273.9m
相模原市南区相模大野1丁目3番付近配水管改良工事	(100mm)	357.8m
相模原市緑区小原418番地付近配水管改良工事	(150mm)	283.7m
鎌倉市岩瀬1120番地付近配水管改良工事	(150mm)	427.8m
逗子市逗子4丁目1番付近配水管改良工事	(150mm)	153.5m
藤沢市弥勒寺4丁目28番付近配水管改良工事	(100mm)	405.4m
藤沢市湘南台3丁目1番付近配水管改良工事	(100mm)	337.2m
茅ヶ崎市東海岸北五丁目3番付近配水管改良工事	(100mm)	368.3m
平塚市見附町38番地付近配水管改良工事	(100mm)	269.8m
二宮町二宮356番地付近配水管改良工事	(100mm)	158.0m
厚木市妻田東2丁目17番付近配水管改良工事	(100mm)	285.6m
伊勢原市沼目4丁目8番付近配水管改良工事	(100mm)	334.6m
海老名市浜田町4番地付近配水管改良工事	(100mm)	236.3m
綾瀬市吉岡東5丁目1番付近配水管改良工事	(100mm)	249.3m
大和市中央1丁目7番付近配水管改良工事	(300mm)	223.2m
箱根町仙石原855番地付近配水管改良工事	(100mm)	281.4m

(イ) 水道施設相互融通化整備事業

県営水道では、第9次拡張事業により安定給水のための量的確保が図られた。

今後は、きめ細やかな水運用により平常時の水需要に確実に対応すると同時に、地震災害、異常気象による渇水、あるいは水環境の悪化や事故による水質汚染等、災害時でも安定給水が可能となるように、主要管路のネットワーク化による災害等緊急時の県営水道浄水場系並びに企業団浄水場系間の相互融通とバックアップ体制の強化、配水運用管理システムを活用し、水道水の水運用をきめ細かく機能的に行うための電動バルブの整備、近接する水道事業体との間において、災害及び事故時に相互に応援給水のできる広域的バックアップ施設の整備、を行い質的充実の視点から安定給水をより確かなものとする事業を平成11年度から実施している。

平成25年度に実施した主な工事は次のとおり。

工 事 名	工 事 内 容
相模原地区送水管布設工事	(9 0 0 ~ 1,1 0 0 mm) 2,8 6 9 m

エ 水道料金の収納方法

水道料金の収納方法は、昭和62年3月末をもって集金制度を全廃し、現在は効率的方法である口座振替、クレジットカード払い及び納入通知書により取扱っている。

なお、口座振替は、昭和45年度から金融機関（神奈川県内郵便局（現ゆうちょ銀行）は、昭和61年1月から実施）により実施しているが、本年度末の収納方法別取扱件数は、982,216件となっており、全体の1,279,777件に対し、76.76%である。

また、クレジットカード払いは平成24年度（平成24年10月）から実施し、本年度末の収納方法別取扱件数は、34,349件で、全体の2.68%である。

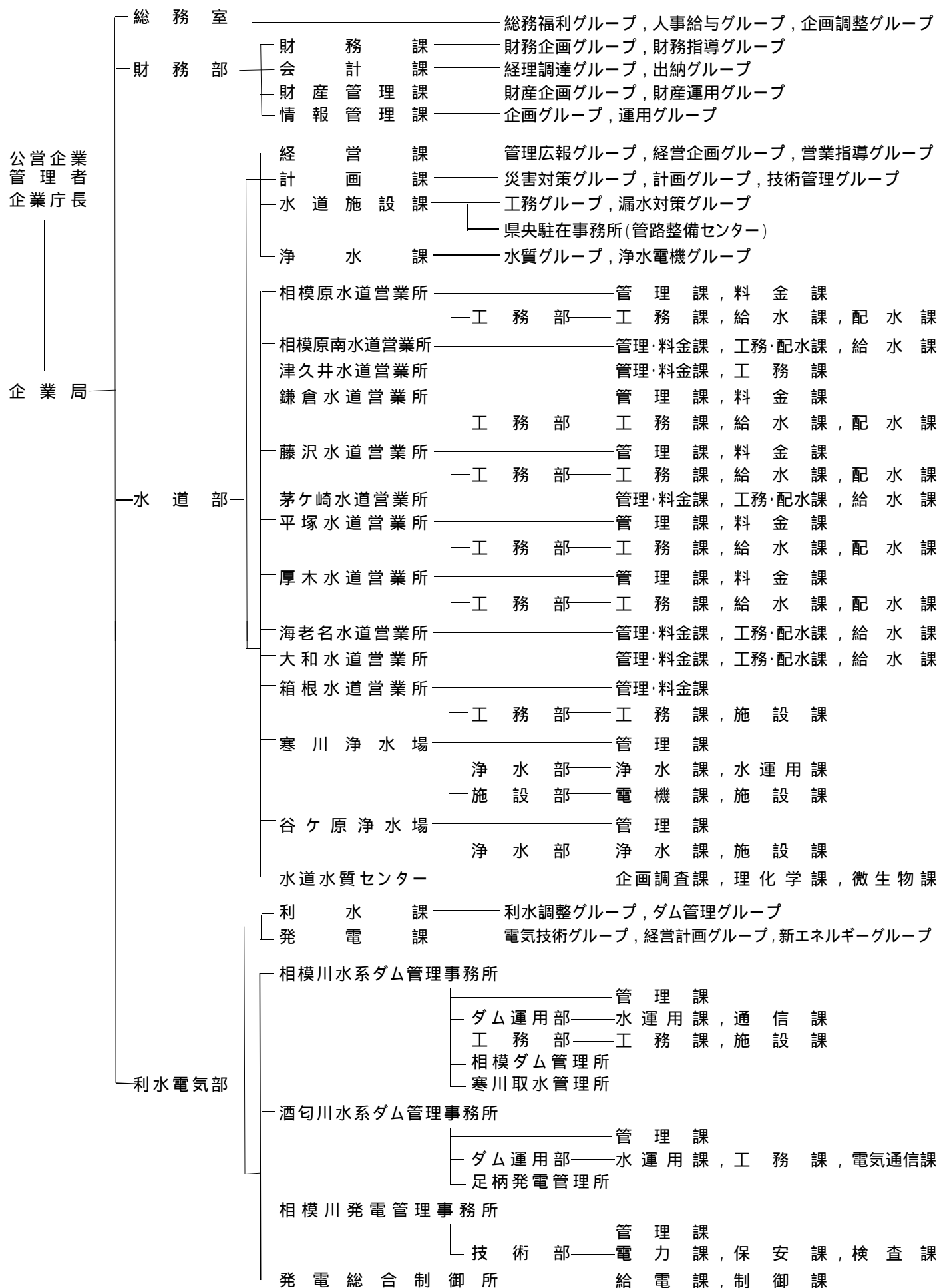
オ 指定給水装置工事事業者の指定

現行の指定給水装置工事事業者の指定制度は、水道法の改正（平成8年法律第107号）に伴い平成10年度から導入されたもので、それまでの事業者登録制度に代わり、同法及び神奈川県営上水道条例等の規定に基づき指定給水装置工事事業者の指定を行っており、平成25年度末の指定給水装置工事工事者数は2,107となっている。

指定給水装置工事事業者

年 度 別		21年度	22年度	23年度	24年度	25年度
前年度末指定業者数	A	1,852	1,909	1,959	2,008	2,071
新規指定	B	71	71	72	78	62
給水区域内		(34)	(30)	(30)	(35)	(22)
給水区域外		(37)	(41)	(42)	(43)	(40)
廃 止	C	14	21	23	15	26
差 引	D (B - C)	57	50	49	63	36
当該年度末指定業者数	E (A + D)	1,909	1,959	2,008	2,071	2,107

(2) 企業庁組織表 (平成26年3月31日現在)



(3) 課所別職員現員表

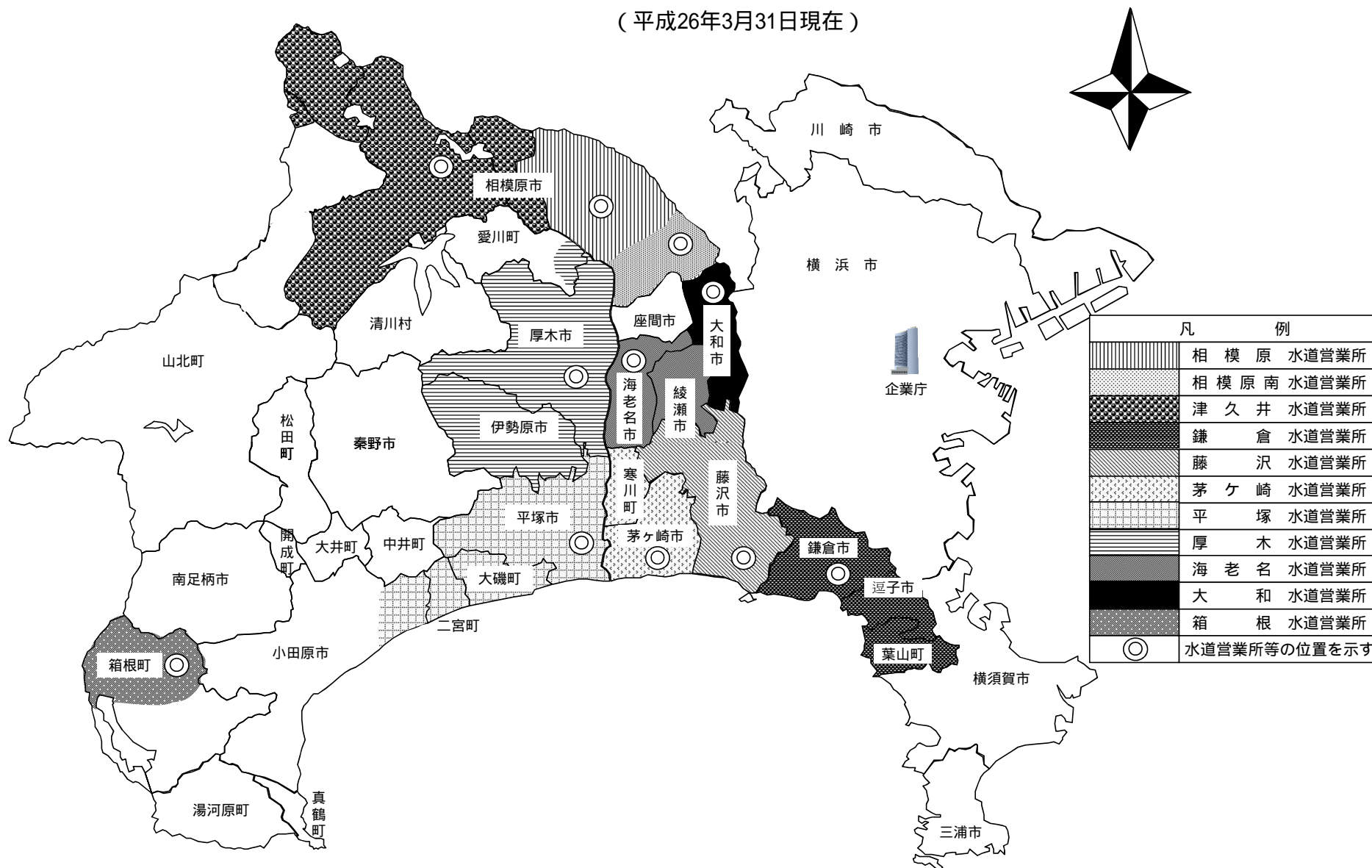
平成26年3月31日現在(単位 人)

課 所 別	区 分	職 員 数
水 道 部 長		1
経 営 課		21
計 画 課		18
水 道 施 設 課		28
浄 水 課		15
相 模 原 水 道 営 業 所		38 (1)
相 模 原 南 水 道 営 業 所		28
津 久 井 水 道 営 業 所		23 (1)
鎌 倉 水 道 営 業 所		44 (3)
藤 沢 水 道 営 業 所		46 (3)
茅 ヶ 崎 水 道 営 業 所		31 (2)
平 塚 水 道 営 業 所		42 (2)
厚 木 水 道 営 業 所		46 (4)
海 老 名 水 道 営 業 所		28 (3)
大 和 水 道 営 業 所		30 (3)
箱 根 水 道 営 業 所		19 (2)
寒 川 浄 水 場		106 (11)
谷 ヶ 原 浄 水 場		52 (2)
水 道 水 質 セ ン タ ー		18
合 計		634 (37)

(注) ()内数字は、再任用職員で内数である。

(4) 水道営業所別管轄区域図

(平成26年3月31日現在)



(5) 水道営業所等一覧 (平成26年3月31日現在)

水道部 横浜市中区日本大通1 (神奈川県庁新庁舎内) 電話 045(210)1111 (大代表)

名称	所在地	管轄区域	電話番号
相模原水道営業所 相模原市中央区光が丘2丁目18番56号		相模原市(緑区(相原、相原1丁目、相原2丁目、相原3丁目、相原4丁目、相原5丁目、相原6丁目、大島、大山町、上九沢、下九沢、田名、西橋本1丁目、西橋本2丁目、西橋本3丁目、西橋本4丁目、西橋本5丁目、二本松1丁目、二本松2丁目、二本松3丁目、二本松4丁目、橋本1丁目、橋本2丁目、橋本3丁目、橋本4丁目、橋本5丁目、橋本6丁目、橋本7丁目、橋本8丁目、橋本台1丁目、橋本台2丁目、橋本台3丁目、橋本台4丁目、東橋本1丁目、東橋本2丁目、東橋本3丁目、東橋本4丁目及び元橋本町に限る。)及び中央区に限る。)	042(755)1132(代)
相模原南水道営業所 相模原市南区相模大野6丁目3番1号		相模原市(南区に限る。)	042(745)1111(代)
津久井水道営業所 相模原市緑区中野252番地の1		相模原市(緑区(相原、相原1丁目、相原2丁目、相原3丁目、相原4丁目、相原5丁目、相原6丁目、青根、大島、大山町、上九沢、澤井(1,746番から2,243番まで、2,507番から2,609番まで及び2,617番から2,631番までに限る。)、下九沢、田名、名倉(657番から772番まで、1,657番から2,161番まで及び2,743番から4,142番までに限る。)、西橋本1丁目、西橋本2丁目、西橋本3丁目、西橋本4丁目、西橋本5丁目、二本松1丁目、二本松2丁目、二本松3丁目、二本松4丁目、橋本1丁目、橋本2丁目、橋本3丁目、橋本4丁目、橋本5丁目、橋本6丁目、橋本7丁目、橋本8丁目、橋本台1丁目、橋本台2丁目、橋本台3丁目、橋本台4丁目、東橋本1丁目、東橋本2丁目、東橋本3丁目、東橋本4丁目、日連(1,116番から1,146番まで、1,202番から1,212番まで及び2,098番から2,770番までに限る。)、牧野(4,818番、4,819番、4,826番から4,830番まで、4,841番から4,843番まで、4,914番、4,922番から4,928番まで、5,517番から5,519番まで、5,528番から5,530番まで、5,533番から5,556番まで、5,563番から5,587番まで、5,593番から5,598番まで及び5,635番から5,637番までを除く。)、元橋本町及び吉野(1,691番から2,109番までに限る。)を除く。)に限る。)	042(784)4822(代)
鎌倉水道営業所 鎌倉市御成町12番18号		鎌倉市、逗子市及び三浦郡葉山町(上山口(1,560番10、1,560番35から40まで、1,560番43から49まで、1,560番74、1,560番84、1,560番86、1,560番88、1,560番89、1,560番91、1,560番93、1,560番97、1,560番104、1,560番105、1,560番108、1,560番110、1,560番112、1,560番120、1,560番122、1,560番123、1,560番126、1,560番127、1,560番131、1,560番132、1,560番151、2,057番18、2,057番21、2,057番23、2,057番26、2,094番2、2,094番5、2,108番11、2,108番12、2,108番14から17まで、2,108番19から25まで及び2,108番41に限る。))及び下山口(1番1、1番6、1番10、1番12、1番14から17まで、1番21から31まで、1番35、1番37、7番4、7番7から10まで、7番13、20番3から6まで及び20番8に限る。)を除く。)	0467(22)6200(代)
藤沢水道営業所 藤沢市鶴沼石上2丁目6番2号		藤沢市	0466(27)1211(代)
茅ヶ崎水道営業所 茅ヶ崎市本村4丁目5番22号		平塚市(須賀(字上彦右衛門新田及び下彦右衛門新田に限る。))及び馬入(字三谷前、三谷後、中島境及び大道下に限る。))に限る。)、茅ヶ崎市及び高座郡寒川町	0467(52)6151(代)
平塚水道営業所 平塚市西八幡1丁目3番1号		平塚市(須賀(字上彦右衛門新田及び下彦右衛門新田に限る。))、馬入(字三谷前、三谷後、中島境及び大道下に限る。))及び土屋(字遠藤原に限る。)を除く。)、小田原市(小船、中村原、沼代、上町、小竹、山西、前川、羽根尾及び川向に限る。))並びに中郡大磯町及び二宮町	0463(22)2711(代)
厚木水道営業所 厚木市水引2丁目3番1号		厚木市、伊勢原市及び愛甲郡愛川町(中津(字吹上、桜台、下菅原、諏訪前、諏訪、諏訪東、上六倉、一ツ井、上菅原、大塚前、下大塚、大塚、大塚下及び下六倉に限る。))、角田(字箕輪下原に限る。))及び春日台に限る。)	046(224)1111(代)
海老名水道営業所 海老名市上郷717番地		海老名市、綾瀬市	046(234)4111(代)
大和水道営業所 大和市西鶴間3丁目12番18号		大和市	046(261)3256(代)
箱根水道営業所 足柄下郡箱根町宮城野626番の11		足柄下郡箱根町(仙石原、宮城野、強羅、木賀(字木賀、新田及び川向に限る。))及び元箱根(字旧札場、三右エ門平、禅月山及び神宮山に限る。))に限る。)	0460(82)4306(代)
寒川浄水場 高座郡寒川町宮山4,271番地			0467(75)1056(代)
谷ヶ原浄水場 相模原市緑区谷ヶ原2丁目6番1号			042(782)2626(代)
水道水質センター 高座郡寒川町宮山4,058番地			0467(73)1511(代)
水道施設課県央駐在事務所 相模原市南区相模大野6丁目3番1号			042(745)1111(代)

(6) 事業の推移

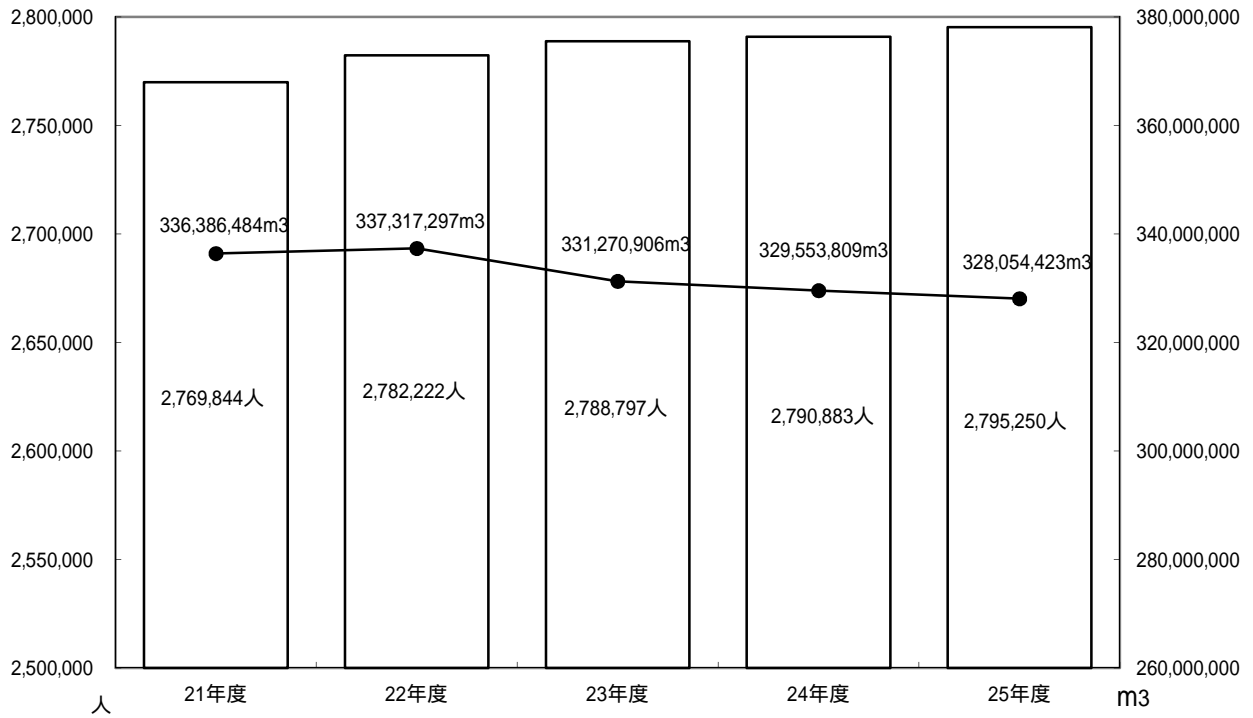
区分 年度	行政区域				給水区域				給水戸数		給水人口		普及率 (人口比) %
	世帯数	指数	人口	指数	世帯数	指数	人口	指数	戸数	指数	人口	指数	
	世帯		人		世帯		人		戸		人		
16	1,170,715	100	2,952,935	100	1,083,330	100	2,722,051	100	1,170,059	100	2,713,182	100	99.7
17	1,176,636	101	2,961,452	100	1,090,194	101	2,732,086	100	1,187,619	102	2,723,496	100	99.7
18	1,193,470	102	2,972,900	101	1,105,584	102	2,742,836	101	1,202,116	103	2,734,917	101	99.7
19	1,211,596	103	2,985,448	101	1,122,809	104	2,755,840	101	1,213,805	104	2,748,331	101	99.7
20	1,228,541	105	2,999,245	102	1,138,769	105	2,769,917	102	1,221,611	104	2,763,075	102	99.8
21	1,239,426	106	3,005,704	102	1,148,882	106	2,776,917	102	1,232,668	105	2,769,844	102	99.7
22	1,243,157	106	3,016,897	102	1,152,281	106	2,788,869	102	1,240,867	106	2,782,222	103	99.8
23	1,255,669	107	3,023,589	102	1,163,210	107	2,795,246	103	1,251,939	107	2,788,797	103	99.8
24	1,270,123	108	3,024,230	102	1,176,912	109	2,797,267	103	1,260,071	108	2,790,883	103	99.8
25	1,278,681	109	3,027,341	103	1,184,937	109	2,801,619	103	1,273,138	109	2,795,250	103	99.8

- (注) 1 年間取水量・年間送水量欄の上段の()は受水量で内数である。
 2 日最大・最小送水量欄の下段の()は当該日の箱根の送水量で内数である。
 3 日平均送水量欄の下段の()は箱根の送水量で内数である。

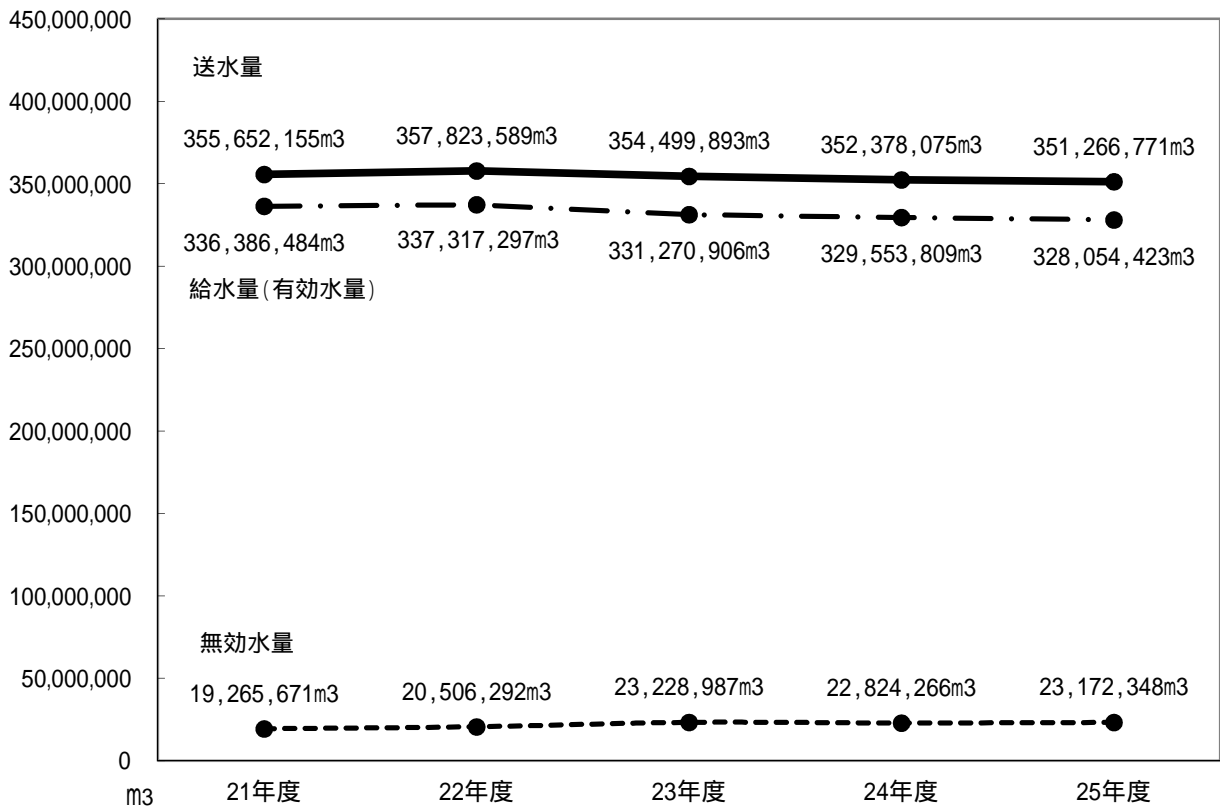
年間取水量		年間送水量		日最大 送水量	日最小 送水量	日平均 送水量	1人1日 最大 給水量	年間給水量 (有効水量)		無効水量	無 効 率
水量	指数	水量	指数					水量	指数		
m ³		m ³		m ³	m ³	m ³	リットル	m ³		m ³	%
(214,378,360) 381,047,556	100	(214,378,360) 377,546,948	100	7/8 1,175,781 (7,537)	5/3 899,220 (11,838)	1,034,375 (8,310)	433.4	354,230,824	100	23,316,124	6.2
(213,375,060) 378,833,477	99	(213,375,060) 374,310,357	99	6/27 1,135,153 (8,455)	1/2 855,702 (11,183)	1,025,508 (8,315)	416.8	353,749,717	100	20,560,640	5.5
(212,333,840) 378,168,183	99	(212,333,840) 373,491,351	99	6/29 1,144,298 (7,862)	1/2 894,519 (11,617)	1,023,264 (8,323)	418.4	349,960,477	99	23,530,874	6.3
(213,459,440) 376,325,367	99	(213,459,440) 372,223,736	99	8/22 1,120,022 (9,356)	1/1 901,589 (12,504)	1,017,005 (8,874)	407.5	348,691,483	98	23,532,253	6.3
(209,179,390) 367,967,844	97	(209,179,390) 364,093,157	96	8/4 1,116,170 (10,153)	1/1 887,592 (11,770)	997,515 (8,753)	404.0	341,002,928	96	23,090,229	6.3
(203,994,680) 360,006,897	94	(203,994,680) 355,652,155	94	7/16 1,110,079 (7,969)	1/1 869,758 (11,853)	974,389 (8,926)	400.8	336,386,484	95	19,265,671	5.4
(196,888,930) 362,868,104	95	(196,888,930) 357,823,589	95	7/23 1,092,319 (9,432)	3/17 856,445 (5,612)	980,339 (8,978)	392.6	337,317,297	95	20,506,292	5.7
(197,213,930) 359,256,052	94	(197,213,930) 354,499,893	94	6/29 1,086,940 (7,491)	1/2 871,261 (11,463)	968,579 (8,464)	389.8	331,270,906	94	23,228,987	6.5
(196,911,740) 357,201,476	94	(196,911,740) 352,378,075	93	7/16 1,058,758 (9,495)	5/3 867,656 (9,475)	965,419 (7,915)	379.4	329,553,809	93	22,824,266	6.4
(193,564,420) 356,252,320	93	(193,564,420) 351,266,771	93	7/9 1,080,409 (7,176)	1/2 871,038 (10,083)	962,265 (7,785)	386.5	328,054,423	93	23,172,348	6.5

(7) 業務状況

ア 給水量(有効水量)及び給水人口



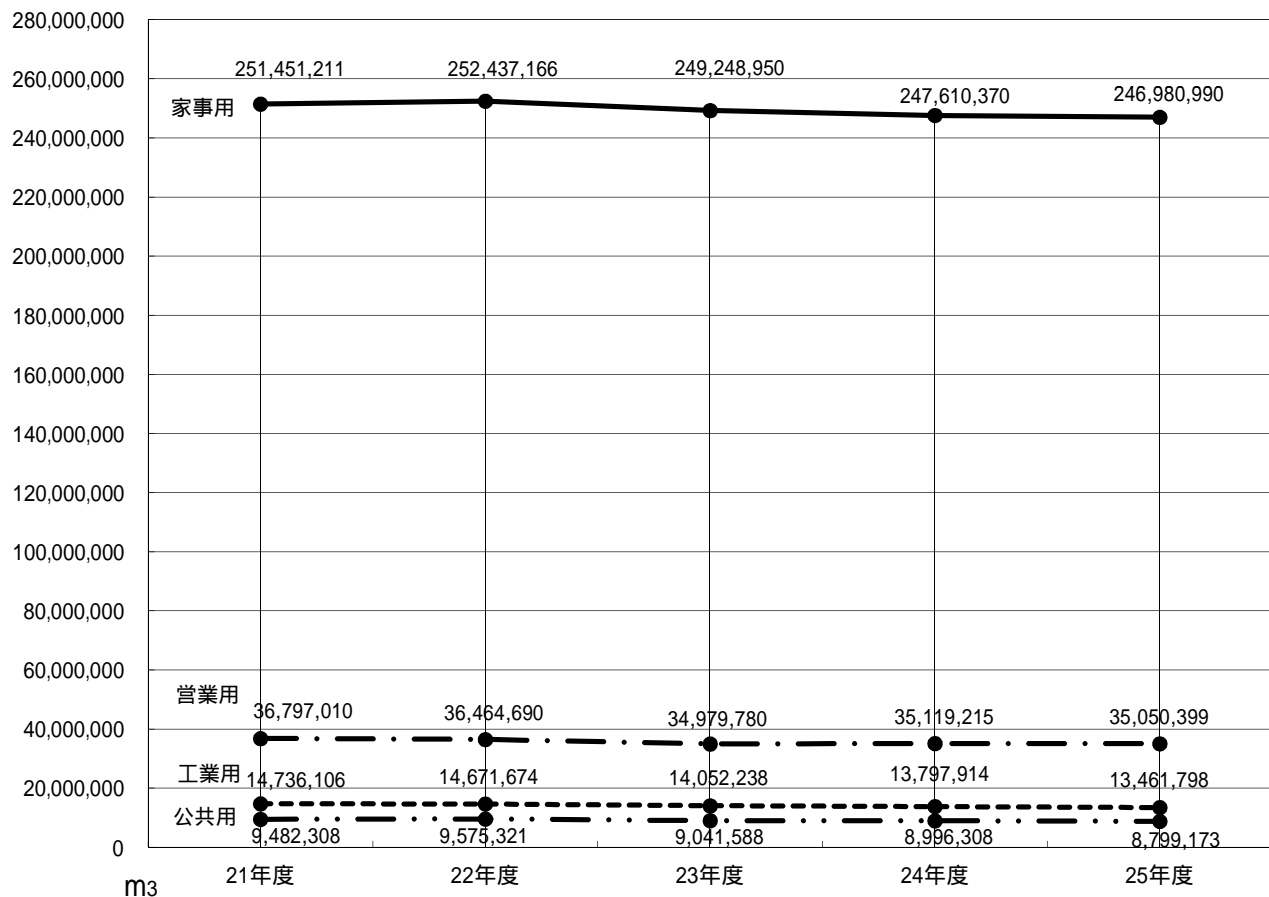
イ 送水量・給水量(有効水量)・無効水量



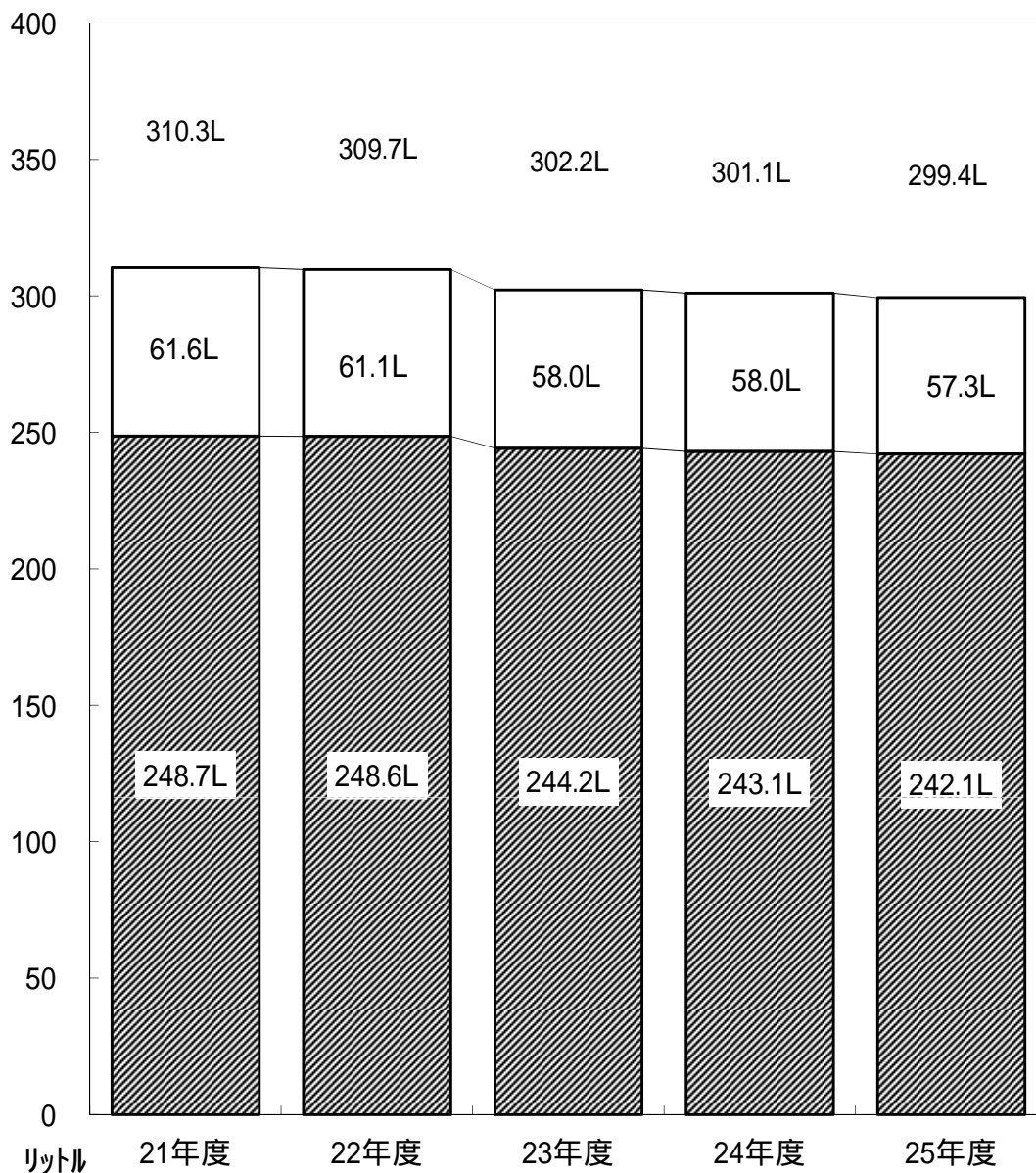
ウ 給水量(有効水量)の推移(用途別)

用途別内訳	平成21年度		平成22年度		平成23年度		平成24年度		平成25年度	
	水量	前年度対比	水量	前年度対比	水量	前年度対比	水量	前年度対比	水量	前年度対比
	m ³	%	m ³	%	m ³	%	m ³	%	m ³	%
家事用	251,451,211	99.9	252,437,166	100.4	249,248,950	98.7	247,610,370	99.3	246,980,990	99.7
営業用	36,797,010	96.6	36,464,690	99.1	34,979,780	95.9	35,119,215	100.4	35,050,399	99.8
公共用	9,482,308	97.9	9,575,321	101.0	9,041,588	94.4	8,996,308	99.5	8,799,173	97.8
工業用	14,736,106	88.6	14,671,674	99.6	14,052,238	95.8	13,797,914	98.2	13,461,798	97.6
浴場用	80,445	92.0	80,504	100.1	77,327	96.1	73,397	94.9	69,850	95.2
プール用	774,881	89.7	881,089	113.7	757,349	86.0	715,925	94.5	682,877	95.4
一時用	407,710	121.9	374,121	91.8	291,764	78.0	349,281	119.7	399,477	114.4
分水	6,384,498	91.8	6,368,134	99.7	6,637,398	104.2	7,841,398	118.1	8,167,159	104.2
小計	320,114,169	98.7	320,852,699	100.2	315,086,394	98.2	314,503,808	99.8	313,611,723	99.7
無収水量	16,272,315	98.4	16,464,598	101.2	16,184,512	98.3	15,050,001	93.0	14,442,700	96.0
計	336,386,484	98.6	337,317,297	100.3	331,270,906	98.2	329,553,809	99.5	328,054,423	99.5

エ 用途別有収水量



才 1人1日平均有収水量



.....家事用

.....その他用途(営業、公共、工業、浴場、プール、一時用)

(注) 年度末給水人口で算出

2 施 設

2 施設

(1) 配水池

平成26年3月31日現在

所別	名称	有効容量	池数	水位標高(H.W.L.)	備考	所別	名称	有効容量	池数	水位標高(H.W.L.)	備考
		m ³		m				m ³		m	
相模原(1か所)	谷ヶ原	75,012	6	174.0		平塚(24か所)	金目	467	2	64.0	
相模原南(1か所)	相武計	640	1	85.0 110.7	休止・受水槽		吉沢高	41	1	153.5	休止
津久井(29か所)	中野高	4,596	2		265.0	休止	惣領分	591	2	103.6	
	野低	1,412	3	216.2	惣領高		99	1	96.3		
	ヶ木	394	3	236.1		上惣領低	20	1	134.4	休止	
	三沢	115	2	222.3		湘南	32	1	117.8		
	中小	3,196	3	215.0		湘南	29	1	114.0	休止	
	与若	256	1	304.5		平塚	285	1	116.4		
	都井	160	1	213.0		岡沢	140,000	7	77.0		
	横道	1,536	1	240.0		向吉	2,048	2	74.0		
	沢風	1,027	2	324.0		大磯高	8,000	2	165.0		
	寸嵐	3,963	3	280.0		二宮高	1,920	1	80.0		
	貝一ノ尾第1	535	2	244.8		二宮低	3,072	2	123.0		
	貝二ノ尾第2	250	1	263.7		国府窪	883	1	75.0		
	貝三ノ尾第3	500	1	263.7		黒秋沼	6,432	2	82.7	休止	
	佐野川第1	50	1	305.6		黒秋沼	56	1	106.0	休止	
	佐野川第2	300	2	373.0		沼葉代	160	1	152.0	休止	
	奈良本	50	1	433.0		沼葉代	720	1	100.0		
	桃串第1	211	2	298.6		沼葉代	96	1	137.0		
	桃串第2	146	2	280.0		沼葉代	150	1	139.5		
	千木良	160	1	250.0	休止	沼葉代	50	1	96.0		
	鮑子田	180	1	247.0	休止	沼葉代	1,280	1	95.0		
	平代山高	443	4	247.5		沼葉代	1,000	1	93.0		
	平代山低	103	3	232.0		沼葉代	174,855	37			
	青稲野	192	2	270.0		厚木(19か所)	愛川	4,016	1	160.0	
	青野	60	2	406.7		厚木高	5,472	3	95.0	休止	
	青野	1,300	1	317.6		厚木低	12,944	2	66.0		
	青野	460	2	290.0		中津	15,872	3	91.0		
	青野	122	1	239.4	休止	中津	1,536	1	122.0		
	青野	37	1	210.0	休止・減圧水槽	中津	1,536	1	120.0		
	青野	224	5	304.4	休止	中津	1,344	1	155.0		
	青野	21,978	56			中津	312	1	192.0		
鎌倉(27か所)	佐長	2,304	1	60.0		中津	4,960	2	126.0		
	山北	8,064	2	75.0		中津	5,290	2	150.0		
	山北	4,608	1	80.0		中津	1,680	1	92.0		
	山北	2,300	2	114.1		中津	1,558	1	174.5		
	山北	64	1	79.5		中津	3,520	2	70.0		
	山北	1,005	1	90.0		中津	6,912	2	88.0		
	山北	1,363	2	63.0		中津	384	1	105.0		
	山北	536	2	84.0		中津	8,410	1	95.0		
	山北	512	1	85.0		中津	300	1	141.0		
	山北	1,105	1	116.0		中津	240	2	361.0		
	山北	2,000	1	64.0		中津	84	1	141.0		
	山北	2,304	1	110.0		中津	76,370	29			
	山北	16,568	4	75.5		海老名(4か所)	上今	19,020	3	80.0	
	山北	768	1	101.0		海老名	杉久	12,039	2	57.0	
	山北	3,855	2	54.0		海老名	大塚	5,376	2	83.5	
	山北	1,344	1	80.0		海老名	大吉	36,523	4	57.0	
	山北	306	2	83.0	休止	海老名	小計	72,958	11		
	山北	617	1	75.0		大和(1か所)	大和	20,000	2	63.5	
	山北	1,766	1	115.0		大和	小計	20,000	2		
	山北	10,080	3	76.0		箱根(19か所)	高温	982	2	772.8	
	山北	24,000	2	76.0		箱根	大涌	732	2	855.7	
	山北	1,024	1	88.0		箱根	大涌	1,257	2	945.7	
	山北	1,731	1	115.0		箱根	大涌	18	1	1,045.4	
	山北	395	2	94.8		箱根	大涌	115	1	860.0	
	山北	1,000	1	115.0		箱根	大涌	115	1	820.0	
	山北	1,236	2	87.0		箱根	大涌	1,280	1	746.0	
	山北	128	1	141.0		箱根	大涌	1,536	2	889.0	
	山北	90,983	41			箱根	大涌	108	1	828.3	
藤沢(7か所)	藤の	1,536	1	49.0		箱根	大涌	30	1	726.0	休止
	藤の	50	1	62.6		箱根	大涌	2,944	2	699.0	
	藤の	7,360	2	65.5		箱根	大涌	703	2	773.0	1池休止(103m ³)
	藤の	2,170	1	82.0		箱根	大涌	375	2	672.5	
	藤の	42,100	2	47.5		箱根	大涌	34	1	619.2	
	藤の	21,075	2	50.0		箱根	大涌	191	1	604.4	
	藤の	41,200	2	39.5		箱根	大涌	1,280	1	562.2	
	藤の	115,491	11			箱根	大涌	169	1	758.0	休止
茅ヶ崎(4か所)	茅ヶ崎	5,184	2	50.0		箱根	大涌	115	1	574.2	休止
	茅ヶ崎	28,976	3	50.0		箱根	大涌	200	2	740.8	
	茅ヶ崎	19,080	1	52.8		箱根	大涌	12,184	27		
	茅ヶ崎	32,414	2	42.0		箱根	大涌				
	茅ヶ崎	85,654	8			(136か所)	合計	746,125	229		

(注) 印は災害用指定配水池

(2) 水源施設

区分	水源	原水の種類	取水地点	水利権等	取水施設	浄水施設		
自己水源	寒川	表水	寒川	創設	第2浄水場 (単位m³/D) 沈砂池 1,600m³×1池 4,800m³×2池(共同施設) ポンプ 130kW×2,160m³/h×1台 (うち予備1台) 110kW×2,160m³/h×4台	混和池 54m³ フロック形成池 1,490m³×4池 薬品沈でん池 6,825m³×4池 急速ろ過池 100m²×140m/D×16池(うち予備1池) 浄水池 4,704m³×2池		
				総合開発	第3浄水場 沈砂池 8,000m³×2池(共同施設) 取水ポンプ井 1,049m³×1池 ポンプ 450kW×7,500m³/h×4台 (うち可動翼2台、予備1台)	混和池(着水井兼用) 557m³×2池 フロック形成池 1,280m³×8池 薬品沈でん池(傾斜板式) 1,814m³×8池 急速ろ過池 150m²×200m/D×20池(うち予備2池) 浄水池 3,744m³×4池 998m³×4池		
				高度利用	207,360	540,000		
		小計		3.835m³/s 331,736m³/D	747,360			
	谷ヶ原	伏流水	谷ヶ原	創設	第1取水 90kW×306m³/h×2台 (うち予備1台)	(緩速系) 混和池(着水井兼用) 180m³×1池 フロック形成池 858m³×2池 普通沈でん池 2,268m³×3池 緩速ろ過池 1,009m³×5m/D×4池 1,025m²×5m/D×4池(うち予備1池)		
				総合開発	第2取水 315kW×1,875m³/h×5台 (うち回転数制御1台、予備1台) 75kW×402m³/h×1台 (省エネルギー対策用)	(急速系) 混和池(着水井兼用) 378m³×2池 フロック形成池 1,491m³×2池 646m³×2池 薬品沈でん池 6,825m³×2池 薬品沈でん池(傾斜板式) 718m³×2池 高速凝集沈でん池 1,674m³×2池 急速ろ過池 100m²×140m/D×16池(うち予備1池) 浄水池 6,050m³×1池 4,096m³×2池		
				高度利用	180,000	187,344		
		小計		2.175m³/s 187,344m³/D	187,344			
	藤野	佐野川	表水	鎌沢	760	沈砂槽 144m³×1池	760	膜処理装置(限外ろ過膜) 次亜塩素酸ナトリウム注入装置 浄水池 100m³×1池
		板谷川	流水	落合	1,700	取水井 1か所	1,700	膜処理装置(限外ろ過膜) 原水池1池 次亜塩素酸ナトリウム注入装置 浄水池 60m³×1池
		沢井川	水	和田	398	取水井 2か所	360	膜処理装置(限外ろ過膜) 次亜塩素酸ナトリウム注入装置 浄水池 32m³×1池
		小計			2,858		2,820	
	大山	大山川	表流水		1,000	取水井 1か所 沈砂池 122m³×1池	1,000	沈でん池 100m³×1池 膜処理装置(限外ろ過膜) 次亜塩素酸ナトリウム注入装置 浄水池 75m³×2池
	底沢	底沢川	表流水		500	取水井 2か所	500	原水槽 136m³×1池 膜処理装置(限外ろ過膜) 次亜塩素酸ナトリウム注入装置 浄水池 15m³×1池 42m³×1池
	大和	地下水			3,510	井戸 5.0m×深5.5m×2池	3,510	次亜塩素酸ナトリウム注入装置
	平塚	惣領分	地下水		576	井戸 100×60m	576	次亜塩素酸ナトリウム注入装置
				吉沢	1,140	第1井戸 75×60m 第2井戸 125×12m、100×48m	1,140	次亜塩素酸ナトリウム注入装置
		小計			1,716		1,716	
	津久井	早戸川	伏流水	鳥屋	5,550	ポンプ 45kW×115.8m³/h×3台 (うち予備1台)	5,550	薬品沈砂池 437.3m³×2池 急速ろ過池 6m²×120m/D×8池 浄水池 1,000m³×2池
				西沢	527	取水井 1か所	527	膜処理装置(限外ろ過膜) 次亜塩素酸ナトリウム注入装置 浄水池 4池(299.3m³)
寺入沢				556	ポンプ 7.5kW×23.4m³/h×2台 (うち予備1台)	556	急速ろ過ユニット 300m³/D×1台 200m³/D×1台 浄水池 2池(120m³)	
小計			6,633		6,633			
計				535,297		950,883		
箱根	イタリー	湧	イタリー	4,400	湧水集水設備 8か所	4,400	原水槽 16m³×2池 膜ろ過施設(精密ろ過膜) 次亜塩素酸ナトリウム注入装置	
			品ノ木	3,300	湧水集水埋渠 51.6m	3,300	原水槽 67.9m³×2池 膜ろ過施設(精密ろ過膜) 次亜塩素酸ナトリウム注入装置	
	滝沢	水	(2,880)	(2,880)	湧水取水井 5.0m×深8.7m	(2,880)	消毒設備(公園下配水池に設置) 次亜塩素酸ナトリウム注入装置	
			13,000	12,096	湧水集水設備 2か所	12,096	消毒設備(下湯配水池に設置) 紫外線処理設備 次亜塩素酸ナトリウム注入装置	
	計			20,700		19,796		
合計				555,997		970,679		
企業団受水	酒匂川	表流水	飯泉	相模原系 伊勢原系	406,600			
	相模川	水	社家 寒川系	綾瀬系 寒川系	655,600			
合計				1,062,200				
総計				1,618,197				

(注) 1 寒川、谷ヶ原の最大供給量は水利権の95%、端数はまるめた数値とした。
2 ()内は、外数である。

浄水能力	送水施設	最大供給量	運用・開始年月日	取水箇所数	土地面積	摘要	
(単位m ³ /D)	(単位m ³ /D)	(単位m ³ /D)			(単位m ²)		
210,000	ポンプ 570kW × 2,040m ³ /h × 5台	244,800	S42.4 S38.12.16 一部稼働	2	59,614	(第3排水事浄処理施設を 実設企保 業有団)	
540,000	ポンプ 1,600kW × 7,500m ³ /h × 4台 (うち回転数制御2台、予備1台)	540,000	4 S46.7.15 一部稼働 S59 - 62 改造	1	34,975 392,640		
750,000	784,800	315,200	創設認可 S8.3.30	3	487,229		
32,800	谷ヶ原系ポンプ 280kW × 1,860m ³ /h × 5台(うち予備1台)	178,560	S15.3.28	2	91,492	排水処理施設保有	
210,000	中野系ポンプ 160kW × 325m ³ /h × 5台(うち予備1台)	31,200					
	都井沢系ポンプ 110kW × 196m ³ /h × 3台(うち予備1台)	9,408					
	自然流下	88,400					
242,800	307,568	178,000		2	91,492		
720	自然流下	720	S54.7.1	1	368 105	借地	
1,620	30kW × 84m ³ /h × 2台(うち予備1台)	2,016	S54.7.1	1	1,488 77		
360	ポンプ 1.2kW × 5.28m ³ /h × 2台(うち予備1台) 自然流下	360	H6.4.1	2	405		
2,700	3,096	2,560		4	2,261 182		
1,100	1,100	1,000	S61.4.1	1	592		
470	470	400	H元.4.1	2	789		
	18.5kW × 75m ³ /h × 3台 取水兼送水	3,510	3,500	S28.10.3	1	101,519	休止
	取・送水ポンプ 3.7kW × 12m ³ /h × 3台(うち予備1台)	576	600			320	
	ポンプ 11kW × 23.76m ³ /h × 4台(うち予備2台)	1,140	1,100			322	
	1,716	1,700			642		
5,550	自然流下	5,550	H16.4.1	1	14,049	排水処理施設保有	
500	自然流下	500	H16.4.1	1	1,377		
500	ポンプ3.7kW × 23.4m ³ /h × 2台(うち予備1台)	500	H16.4.1	1	552	休止	
6,550	6,550	6,400		3	15,978		
1,003,620	1,108,810	508,760		16	700,502 182	借地	
4,400	37kW × 90m ³ /h × 3台	6,480	4,100	S29.9.30	1	93,083	
3,300	75kW × 120m ³ /h × 2台(うち予備1台)	2,880	3,100	S34.5	1	5,465	
	30kW × 60m ³ /h × 3台(うち予備1台)	(2,880)	(2,600)	S39.12.16	1	17,380	
	90kW × 168m ³ /h × 4台(うち予備1台)	12,096	12,800	S43.3	1	16,127	
	21,456	20,000		4	132,055		
1,011,320	1,130,266	528,760		20	832,557 182	借地	
		配分受水量 669,400					
		318,500					寒川事業
		987,900					
		1,516,660					

(3) 加圧ポンプ所

平成26年3月31日現在

所別	名称	定格			台数	備考	所別	名称	定格			台数	備考	
		水量 m ³ /H	揚程 m	出力 kW					水量 m ³ /H	揚程 m	出力 kW			
相模原 (3か所)	淵野辺	1638.0	65.0	400.0	4		柄沢	84.6	34.0	15.0	3			
	谷ヶ原	492.0	35.0	75.0	5		茅ヶ崎 (1か所)	芹沢	360.0	35.0	55.0		4	
	相模原	960.0	25.0	90.0	3									
津久井 (8か所)	三井	19.2	37.5	3.7	2	休止 "	平塚 (5か所)	上吉沢	12.0	23.0	1.5	2		
	鼠坂	12.0	55.0	3.7	2			日向岡	113.4	29.0	15.0	2		
	大洞	16.8	70.0	7.5	2			五領ヶ台	55.8	38.0	11.0	4		
	大名倉	13.5	70.0	7.5	2			西小磯	12.0	35.0	2.2	2		
	小淵	30.0	39.0	7.5	2		上惣領	3.0	32.0	1.1	2			
	長竹第1	8.4	36.0	1.5	2		厚木 (7か所)	七沢	15.0	40.0	3.7	3		
	長竹第2	12.0	26.0	1.5	2			上荻野	30.0	38.0	5.5	3		
西野々	11.6	31.0	3.7	2	中荻野	30.0		50.0	11.0	3				
鎌倉 (6か所)	西鎌倉	15.0	24.0	2.2	2		善波	12.0	85.0	7.5	3			
	城廻	15.0	24.0	2.2	2		日向第1	19.2	55.0	7.5	3			
	山ノ内	101.4	45.0	22.0	2		日向第2	8.4	70.0	5.5	2			
	大船高野	9.6	24.0	2.2	2		新町	33.0	67.0	5.5	2			
	木古庭	90.0	25.0	11.0	2		海老名 (3か所)	上今泉	84.0	35.0	15.0		3	休止
	上山口	19.8	70.0	7.5	2			杉久保	1866.0	50.0	355.0		4	
藤沢 (4か所)	二本松	20.4	40.0	5.5	1	大和 (1か所)	大和	1500.0	80.0	450.0	4			
葛原	1002.0	50.0	200.0	4	計38か所									

(4) 揚水ポンプ所

平成26年3月31日現在

所別	名称	定格			台数	備考	所別	名称	定格			台数	備考
		水量 m ³ /H	揚程 m	出力 kW					水量 m ³ /H	揚程 m	出力 kW		
津久井 (7か所)	与瀬	30.0	95.0	15.0	2		平塚 (15か所)	湘南平低区	36.0	80.0	15.0	2	休止 "
	中野高区	234.0	61.0	75.0	3			湘南平高区	24.0	86.0	11.0	2	
	"	300.0	64.0	90.0	1			上惣領低区	10.8	46.0	3.7	2	
	寸沢嵐	129.6	64.0	45.0	3			平塚	2400.0	45.0	400.0	4	
	"	168.0	68.0	55.0	1			日向岡	168.0	12.0	11.0	2	
	一ノ尾	15.0	45.0	3.7	2			上吉沢	270.0	103.0	110.0	4	
	御霊	5.4	80.0	3.7	2			橘	90.0	70.0	30.0	3	
横道	84.0	98.0	37.0	3	大磯高区	240.0		40.0	45.0	3			
鎌倉 (16か所)	鮑子	11.0	43.0	3.7	2	二宮		120.0	120.0	75.0	4		
鎌倉(長谷系)	1056.0	49.0	210.0	3	"	96.0		120.0	75.0	1			
"	292.8	65.0	90.0	2	国府	444.0		17.0	30.0	2			
"(鎌倉山高区系)	90.0	62.0	30.0	3	西小磯	12.0		46.0	3.7	2			
山ノ内	378.0	43.0	75.0	3	秋葉	63.0		42.0	15.0	2			
北鎌倉	135.0	75.0	55.0	3	沼代	12.0		65.0	5.5	2			
腰越(腰越系)	198.0	40.0	37.0	3	中里	79.8		74.0	30.0	3			
"(鎌倉山低区系)	78.0	30.0	15.0	2	東小磯	15.0	80.0	7.5	2				
七里ヶ浜	138.0	40.0	30.0	3	厚木 (11か所)	愛川	348.0	73.0	110.0	1			
胡桃ヶ谷	48.0	33.0	7.5	2		"	348.0	41.0	75.0	3			
岡本	78.0	40.0	15.0	2		飯山	138.0	90.0	55.0	3			
大船高野	85.8	57.0	22.0	2		下荻野	360.0	56.0	90.0	3			
葉山	228.0	50.0	55.0	1		上荻野(第1)	156.0	57.0	37.0	2			
"	228.0	22.0	30.0	1		"(第2)	84.0	106.0	45.0	2			
一色	117.0	105.0	75.0	3		森の里	498.0	72.0	160.0	3			
名越	60.0	24.0	7.5	2		及川	300.0	63.0	90.0	5			
桜山(高区系)	108.0	52.0	30.0	3		上荻野東部	96.6	81.6	37.0	3			
"(低区系)	702.0	47.0	150.0	3		善波	42.0	78.0	22.0	3			
"(沼間系)	277.8	68.0	90.0	2		三の宮	48.0	58.0	15.0	2			
久木(高区系)	88.2	60.0	30.0	2		子易	27.0	75.0	11.0	2			
"(低区系)	1086.0	25.0	110.0	4		三の宮高区	78.0	20.0	7.5	3			
披露山	75.0	42.0	15.0	2	箱根 (7か所)	高原	66.0	95.0	30.0	3			
池子	84.0	90.0	37.0	2		温泉荘	66.0	100.0	30.0	3			
大沢	10.5	105.0	7.5	2		大涌谷	27.0	110.0	15.0	2			
藤沢 (3か所)	稲荷	1200.0	55.0	250.0		1	第一	168.0	60.0	45.0		4	
"	1440.0	55.0	280.0	4		下湯	132.0	105.0	75.0	3			
片瀬	420.0	33.0	55.0	3		大畑沢	120.0	120.0	75.0	3			
江の島	60.0	50.0	15.0	2		上湯	120.0	80.0	50.0	2			
茅ヶ崎 (1か所)	芹沢	840.0	35.0	132.0	4	計60か所							

(5) 原水供給ポンプ所

平成26年3月31日現在

所別	名称	定格			台数	備考	所別	名称	定格			台数	備考
		水量 m ³ /H	揚程 m	出力 kW					水量 m ³ /H	揚程 m	出力 kW		
箱根 (4か所)	イタリー	104.4	100.0	55.0	3		大涌谷	104.4	102.0	55.0	3		
	高原	104.4	93.0	55.0	3								
	温泉荘	104.4	103.0	55.0	3								
計4か所													

(6) 水道業務遠方監視制御設備一覧表

ア 70MHz無線テレメータ

平成26年3月31日現在

所管	名称	所在地	出力 (W)		備考	
			7.5GHz	12GHz		
寒	すいどうずし	逗子市桜山8-2000-2	逗子配水池	5		
	すいどうなごえ	" 久木4-27	名越配水池	1		
	すいどうひろやま	" 新宿1848	披露山配水池	1		
	すいどうはやま	三浦郡葉山町一色1411	葉山配水池	1		
	すいどうさすけ	鎌倉市佐助1-18	佐助配水池	5		
	すいどうしちりがはま	" 七里ヶ浜3-26	七里ヶ浜高区配水池	1		
	すいどうかまくらやまていく	" 腰越津1147	鎌倉山低区配水池	1		
	すいどうおかもと	" 玉縄3	岡本配水池	1		
	すいどうしろめぐり	" 城廻750-7	城廻配水池	1		
	すいどうたかの	" 高野34	大船高野配水池	1		
	すいどうふじさわ	藤沢市藤沢6310	藤沢配水池	1		
	すいどうえのしま	" 江の島2-4	江の島配水池	1		
	すいどうそうりょう	" 土屋3096-2	惣領分配水池	3		
	すいどうしょうなんだいら	" 万田782	湘南平低区配水池	1		
	すいどうひなたおか	" 日向岡2-10-1	日向岡配水池	1		
	すいどうおおいそ	中郡大磯町山王町541	大磯高区配水池	1		
	すいどうあきばだい	" 二宮町二宮2060-8	秋葉配水池	5		
	すいどうにのみや	" " 一色字西谷戸上301	二宮高区配水池	5		
	川	すいどうぬましる	小田原市沼代1191-8	沼代ポンプ所	5	
		すいどうやまと	大和市上草柳1089	大和水源ポンプ所	5	
すいどうおおつか		綾瀬市大上3-28-33	大塚配水池	1		
すいどうあつぎこうく		厚木市毛利台1-12	厚木高区配水池	1		
すいどうななさわ		" 七沢1776-11	七沢配水池	1		
すいどういしいやま		" 飯山越ヶ谷3790-2	飯山配水池	1		
すいどうかみおぎのだいに		" 上荻野1175-2	上荻野第2ポンプ所	1		
すいどうなかおぎがあつ		" 宮の里1-1	中荻野加圧ポンプ所	1		
すいどういせはら		伊勢原市東富岡107	伊勢原配水池	1		
すいどうたかもり		" 高森109	高森配水池	1		
すいどうさむかわ	高座郡寒川町宮山4271	寒川浄水場	10	監視局		
計29局						

イ 7.5GHz、12GHz無線テレメータ

所管	名称	所在地	出力 (W)		備考	
			7.5GHz	12GHz		
谷ヶ原	すいどうたにがはら	相模原市城山町谷ヶ原2-6-1	谷ヶ原浄水場	0.63		
寒	すいどうせりざわ	茅ヶ崎市芹沢4227-1	芹沢配水池	0.63		
	すいどうくずはら	藤沢市葛原字宮沼535	葛原加圧ポンプ所	0.13		
	すいどうなかつ	愛甲郡愛川町中津4070-2	中津配水池	0.079		
	すいどうひらつか	平塚市根坂間818	平塚ポンプ所	1		
	すいどうきささわ	" 上吉沢1710	平塚配水池	0.79		
	すいどうもりのさと	厚木市上古沢158-1	森の里高区配水池	0.13		
	すいどうあつぎていく	" 王子2-1	厚木低区配水池	0.025		
	すいどうかみいまいずみ	海老名市上今泉4-22	上今泉配水池	0.1	中継局	
				0.0013		
				0.2		
川	すいどうこくふ	中郡大磯町石神台2-11	国府配水池	0.032	鎌倉局経由	
	すいどうかまくら	鎌倉市鎌倉山2-27	鎌倉山高区配水池	0.032	0.0095	
	すいどうさくらやま	逗子市桜山7-1395-28	桜山高区配水池		0.00075	久木局経由
	すいどうひさぎ	鎌倉市浄明寺釈迦1592	久木高区配水池	0.0063	0.00075	
	すいどうにほんまつ	茅ヶ崎市堤羽根沢74-2	二本松配水池	0.032		
	すいどうすぎくぼ	海老名市杉久保字東谷1548	杉久保加圧ポンプ所	0.25		
	すいどういなり	藤沢市稲荷1-127-3	稲荷ポンプ所	0.0063		
	すいどうあかばね	茅ヶ崎市赤羽根七園2837	赤羽根配水池	0.01		
	すいどうかたせ	藤沢市片瀬山1-1	片瀬配水池	0.00029	0.0095	中継局
				0.091		
			0.0025			
すいどうさんのみや	伊勢原市三ノ宮655	三ノ宮低区配水池	0.00063			
すいどうさむかわ	高座郡寒川町宮山3997	寒川浄水場	0.0013		監視制御局	
			0.0025			
			0.00063			
計20局						

ウ 150MHz無線電話

無線局名称	基地局設置場所	出力(W)	移動局(台)		備考
			車載	携帯	
きぎょうちょう	県庁新庁舎	10	1	1	
すいどうさがみはら	相模原水道営業所	10	8	4	
すいどうさがみはらみなみ	相模原南 "	10	9	2	水道施設課県央駐在所を含む
すいどうつくい	津久井 "	5	5	3	
すいどうかまくら	鎌倉 "	1	10	5	
すいどうずし	鎌倉水道営業所逗子分館	5	4	2	
すいどうふじさわ	藤沢水道営業所	10	12	4	
すいどうちがさき	茅ヶ崎 "	10	5	2	
すいどうひらつか	平塚 "	10	11	5	
すいどうあつぎ	厚木 "	3	9	5	
すいどういせはら	厚木水道営業所伊勢原分館	5	3	2	
すいどうえびな	海老名 "	3	5	3	
すいどうやまと	大和 "	10	7	1	
すいどうはこね	箱根 "	10	5	3	
すいどうさむかわ	寒川浄水場	25	7	3	水道水質センター(車載1)を含む
すいどうたにがはら	谷ヶ原 "	10	4	2	
計	基地局16局		移動局 152	(車載105局、携帯47局)	

エ 有線テレメータ

所管	名称	設置場所	相手(接続)先	伝送路	備考
箱	大涌谷高区	大涌谷高区配水池	大涌谷低区局	NTT線	
	上湯	上湯ポンプ所	"	"	ポンプ制御用
	大涌谷低区	大涌谷低区ポンプ所	温泉荘局	"	"
	企水イ27-2号	企水イ27-2号柱	"	"	湖尻入水流量測定用
	高原	高原ポンプ所	イタリー局	"	ポンプ制御用
	温泉荘	温泉荘ポンプ所	高原局	"	"
	大涌谷低区	大涌谷低区ポンプ所	箱根局	"	
	温泉荘	温泉荘ポンプ所	"	"	
	高原	高原ポンプ所	"	"	
	大畑沢	大畑沢ポンプ所	下湯局	自営線	
	上湯	上湯ポンプ所	"	"	
	滝沢	滝沢水源ポンプ所	公園下局	"	
	第1	第1ポンプ所	水土野局	"	
	イタリー	イタリー水源ポンプ所	箱根局	NTT線	
	下湯	下湯ポンプ所	"	"	
根	公園下	公園下配水池	"	"	
	水土野	水土野ポンプ所	"	"	
	品ノ木	品ノ木ポンプ所	"	"	
	早雲山高区	早雲山高区配水池	"	"	
	姥子	姥子配水池	"	"	
	強羅	強羅配水池	"	"	
	強羅第1	強羅第1配水池	"	"	
	早雲山低区	早雲山低区配水池	"	"	
	中強羅	中強羅配水池	"	"	
	小塚山	小塚山配水池	"	"	
	大涌谷低区	大涌谷低区ポンプ所	温泉荘局	"	原水ポンプ制御用
	温泉荘	温泉荘ポンプ所	高原局	"	"
	高原	高原ポンプ所	イタリー局	"	"
	台ヶ岳	台ヶ岳配水池	品ノ木局	"	
	大涌谷低区配水流量計	大涌谷低区配水流量計	大涌谷低区配水池	"	配水流量
強羅第3	強羅第3配水池	公園下局	"		
箱根	箱根水道営業所	-	-	監視制御局	
寒	名越	名越ポンプ所	名越無線局	NTT線	ポンプ制御用 無線局經由寒川
	披露山	披露山ポンプ所	披露山無線局	"	"
	一色P	一色ポンプ所	一色無線局	"	"
	大沢P	大沢ポンプ所	一色H有線IP局	"	有線IP局經由寒川
	大沢H	大沢配水池	大沢P局	"	ポンプ制御用
	一色H	一色配水池	寒川有線IP局	"	"
	木古庭加圧	木古庭加圧ポンプ所	一色H局	"	無線局經由寒川
	上山口加圧	上山口加圧ポンプ所	"	"	"
	山ノ内P	山ノ内ポンプ所	山ノ内H有線IP局	"	ポンプ制御用 有線IP局經由寒川
	山ノ内H	山ノ内配水池	寒川有線IP局	"	"
	胡桃ヶ谷	胡桃ヶ谷ポンプ所	寒川有線IP局	"	"
	北鎌倉H	北鎌倉配水池	北鎌倉有線IP局	"	ポンプ制御用 有線IP局經由寒川
	北鎌倉P	北鎌倉ポンプ所	寒川有線IP局	"	"
	鎌倉山低区	鎌倉山低区ポンプ所	鎌倉山低区無線局	"	" 無線局經由寒川
	七里ヶ浜低区	七里ヶ浜低区配水池	片瀬無線局	"	緊急遮断弁用
湘南平低区	湘南平低区ポンプ所	湘南平無線局	"	ポンプ制御用	
茅ヶ崎H	茅ヶ崎配水池	芹沢無線局	"	ポンプ制御用、緊急遮断弁用	
日向岡揚水P	日向岡揚水ポンプ所	日向岡無線局	"	"	
五領ヶ台加圧	五領ヶ台加圧ポンプ所	吉沢無線局	"	"	
大磯高区	大磯高区ポンプ所	大磯無線局	"	ポンプ制御用	
東小磯P	東小磯ポンプ所	"	"	"	
秋葉P	秋葉ポンプ所	秋葉台無線局	"	"	
飯山	飯山ポンプ所	飯山無線局	"	"	
上荻野第2	上荻野第2配水池	上荻野第2無線局	"	ポンプ制御用 無線局經由寒川	
日向第1加圧	日向第1加圧ポンプ所	高森無線局	"	"	

所管	名称	設置場所	相手(接続先)	伝送路	備考
寒川100か所	日向第2加圧	日向第2加圧ポンプ所	高森無線局	NTT線	無線局經由寒川
	及川	及川ポンプ所	中津無線局	"	ポンプ制御用 "
	上荻野東部H	上荻野東部配水池	"	"	"
	上荻野東部P	上荻野東部ポンプ所	上荻野東部H局	"	ポンプ制御用 "
	上荻野第1P	上荻野第1ポンプ所	上荻野H有線IP局	"	ポンプ制御用 有線IP局經由寒川
	上荻野H	上荻野配水池	寒川有線IP局	"	"
	七沢入水弁	七沢入水弁室	七沢H局	"	七沢入水弁制御用 無線局經由寒川
	及川	及川ポンプ所	厚木低区無線局	"	ポンプ制御用 "
	中荻野H	中荻野配水池	"	"	緊急遮断弁用 "
	森の里	森の里ポンプ所	森の里無線局	"	ポンプ制御用 "
	平塚	平塚ポンプ所	吉沢無線局	"	"
	上吉沢加圧P	上吉沢加圧ポンプ所	吉沢無線局	"	"
	大和加圧	大和加圧ポンプ所	上今泉局	KDDI線	"
	大和末端圧	大和中学校構内	大和加圧P局	NTT線	ポンプ制御用 "
	山ノ内H	山ノ内配水池	鎌倉P局	"	緊急遮断弁用 "
	長谷H	長谷配水池	"	"	ポンプ制御用 "
	鎌倉P	鎌倉ポンプ所	鎌倉山無線局	"	ポンプ制御・緊急遮断弁用 "
	二宮高区	二宮高区配水池	国府無線局	"	"
	大磯低区	大磯低区配水池	"	"	"
	東逗子	東逗子配水池	寒川有線IP局	"	有線IP局經由寒川
	沼間	沼間配水池	桜山無線局(沼間P)	"	ポンプ制御用 無線局經由寒川
	一色H	一色配水池	"(桜山P)	"	緊急遮断弁用 "
	池子P	池子ポンプ所	池子H有線IP局	"	ポンプ制御用 有線IP局經由寒川
	池子H	池子配水池	寒川有線IP局	"	"
	城廻	城廻配水池	稲荷無線局	"	ポンプ制御用 無線局經由寒川
	城廻緊急遮断	"	"	"	緊急遮断弁用 "
	稲荷末端圧	藤沢末端圧管路	"	"	ポンプ制御用 "
	善波加圧	善波加圧ポンプ所	三ノ宮無線局	"	"
	善波揚水	善波揚水ポンプ所	"	"	"
	高森	高森配水池	"	"	緊急遮断弁用 "
	伊勢原配水池	伊勢原配水池	"	"	"
	大山浄水場	大山浄水場	寒川局	"	"
	大山配水池	大山配水池	三ノ宮無線局	"	無線局經由寒川
	子易	子易ポンプ所	"	"	"
	第3減圧池	第3減圧池	子易局	"	ポンプ制御用 "
	手広電動V	手広電動弁施設	寒川局	"	手広電動弁制御用
	社家	横須賀水道有馬取水場	"	"	相模川水質監視用
	厚木電動V	厚木電動弁施設	"	"	厚木電動弁制御用
	綾瀬電動V	綾瀬電動弁施設	"	"	綾瀬電動弁制御用
	辻堂電動V	辻堂電動弁施設	"	"	辻堂電動弁制御用
	下土棚電動V	下土棚電動弁施設	"	"	下土棚電動弁制御用
	乾屋敷電動V	乾屋敷電動弁施設	"	"	乾屋敷・神田電動弁制御用
	河原口V	河原口電動弁施設	"	"	河原口電動弁制御用
	神田電動V	神田電動弁施設	乾屋敷電動V局	"	神田電動弁制御用
	西小磯加圧P	西小磯加圧ポンプ所	西小磯揚水P局	"	ポンプ制御用 無線局經由寒川
	西小磯揚水P	西小磯揚水ポンプ所	国府無線局	"	"
	長谷流量計	長谷送水流量計室	鎌倉無線局(鎌倉P)	"	"
吉沢水源	吉沢水源ポンプ所	吉沢無線局	"	"	
上惣領加圧P	上惣領加圧ポンプ所	上惣領低区P局	"	ポンプ制御用 "	
上惣領低区P	上惣領低区ポンプ所	惣領分水源P局	"	ポンプ制御用 "	
吉沢低区	吉沢低区配水池	上吉沢揚水P局	"	"	
上吉沢H	上吉沢配水池	"	"	ポンプ制御用 "	
大船高野P	大船高野揚水ポンプ所	大船高野H無線局	"	ポンプ制御用 "	
大船高野加圧P	大船高野加圧ポンプ所	片瀬無線局	"	"	
中里H	中里配水池	二宮無線局	"	"	
葉山P	葉山ポンプ所	葉山無線局	"	ポンプ制御用 "	
下荻野P	下荻野ポンプ所	中荻野H有線IP局	"	有線IP局經由寒川	
中荻野H	中荻野配水池	寒川有線IP局	"	"	
沼代	沼代配水池	沼代無線局	"	" 無線局經由寒川	
橋H	橋配水池	橋揚水P局	"	"	
橋揚水P	橋揚水ポンプ所	国府無線局	"	"	
高山橋電動V	高山橋電動弁施設	寒川局	"	高山橋電動弁制御用	
腰越P	腰越ポンプ所	腰越H有線IP局	"	ポンプ制御用 有線IP局經由寒川	
腰越H	腰越配水池	寒川有線IP局	"	"	
桜山低区	桜山低区配水池	桜山P局	"	ポンプ制御用 無線局經由寒川	
桜山高区	桜山高区配水池	"	"	"	
久木低区	久木低区配水池	久木P局	"	"	
久木高区	久木高区配水池	"	"	"	
二ノ宮低区H	二ノ宮低区配水池	寒川有線IP局	"	"	
金目H	金目配水池	"	"	"	
柄沢P	柄沢加圧ポンプ所	城廻H局	"	ポンプ制御用 無線局經由寒川	
国府P	国府ポンプ所	国府無線局	"	"	
江ノ島P	江ノ島ポンプ所	江ノ島H無線局	自営線	"	
浄明寺H	浄明寺配水池	胡桃ヶ谷有線IP局	"	有線IP局經由寒川	
寒川	寒川浄水場	-	-	監視制御局	

所管	名称	設置場所	相手(接続先)	伝送路	備考
谷 ヶ 原 57 か 所	桃山配	桃山配水池	落合浄局	NTT線	
	御霊揚水P	御霊ポンプ所	"	"	
	名倉加圧P	名倉ポンプ所	"	"	
	佐野川第1配	佐野川第1配水池	"	"	
	一ノ尾P	一ノ尾ポンプ所	"	"	ポンプ制御用
	小淵加圧P	小淵加圧ポンプ所	"	"	
	大洞加圧P	大洞ポンプ所	"	"	
	与瀬揚水P	与瀬ポンプ所	横道揚水P局	"	
	横道配	横道配水池	"	"	ポンプ制御用
	奈良本配	奈良本配水池	"	"	
	千木良配	千木良配水池	底沢浄局	"	
	小原配	小原配水池	"	"	
	寸沢嵐配	寸沢嵐配水池	寸沢嵐揚水P局	"	ポンプ制御用
	沼本ダム	沼本堰堤	"	"	
	鼠坂加圧P	鼠坂ポンプ所	"	"	
	若柳配	若柳配水池	"	"	休止中
	三ヶ木配	三ヶ木配水池	中野高区揚水P局	"	
	三井加圧P	三井ポンプ所	"	"	
	中野高区配	中野高区配水池	"	"	ポンプ制御用
	愛川配	愛川配水池	愛川揚水P局	"	
	中津配	中津配水池	"	"	
	大野台末端	大野台末端圧管路	相模原加圧P局	"	ポンプ制御用
	淵野辺本町末端	淵野辺本町末端圧管路	淵野辺加圧P局	"	
	和田配	和田配水池	和田浄局	"	
	中沢	中沢配水池	谷ヶ原加圧局	"	
	小松配	小松配水池	"	"	
	西野々加圧P	西野々加圧ポンプ所	長野浄局	"	
	長野浄	長野浄水場	鳥屋浄局	"	
	青野原浄	青野原浄水場	"	"	休止中
	鳥屋浄水場取水P	鳥屋浄水場取水ポンプ所	"	"	
	平代山高区配	平代山高区配水池	"	"	
	長竹加圧P	長竹第1加圧ポンプ所	"	"	
	青野原配水流量計	青野原配水流量計	"	"	配水流量
	落合浄	落合浄水場	谷ヶ原浄局	"	
	鎌沢浄	鎌沢浄水場	"	"	
	横道揚水P	横道ポンプ所	"	"	
	底沢浄	底沢浄水場	"	"	
	寸沢嵐揚水P	寸沢嵐ポンプ所	"	"	
	中野高区揚水P	中野高区ポンプ所	"	"	ポンプ制御用
	愛川揚水P	愛川ポンプ所	"	"	
	相模原加圧P	相模原加圧ポンプ所	"	"	
	淵野辺加圧P	淵野辺加圧ポンプ所	"	"	
和田浄	和田浄水場	"	"		
谷ヶ原加圧P	谷ヶ原加圧ポンプ所	"	"	ポンプ制御用	
鮎子揚水P	鮎子ポンプ所	"	"		
都井沢配	都井沢配水池	"	"	ポンプ制御用	
下溝電動弁	下溝電動弁	"	"		
上溝No.1電動弁	上溝第1電動弁	"	"		
上溝No.2電動弁	上溝第2電動弁	"	"		
中野高区(配)緊急遮	中野高区配水池	"	"	緊急遮断弁用	
鳥屋浄	鳥屋浄水場	"	"		
一ノ尾高区配	一ノ尾第3配水池	一ノ尾ポンプ所局	"	ポンプ制御用	
第1取水P	第1取水ポンプ所	谷ヶ原浄局	自管線		
中野送水P	中野送水ポンプ所	"	"		
谷ヶ原送水P	谷ヶ原送水ポンプ所	"	"		
都井沢送水P	都井沢ポンプ所	"	"		
谷ヶ原浄	谷ヶ原浄水場	-	-	監視制御局	

計 189ヶ所 (監視制御所含む)

(7) 送・配水管延長

平成26年3月31日現在 (単位: m)

区分 口径(mm)	送水管延長			区分 口径(mm)	配水管延長		
	既設分	平成25年度分	計		既設分	平成25年度分	計
1,800	300.5	0.0	300.5	1,500	6,888.4	0.0	6,888.4
1,500	10,101.8	0.0	10,101.8	1,350	4,151.3	0.0	4,151.3
1,350	14,732.5	0.0	14,732.5	1,200	2,914.6	22.2	2,936.8
1,200	12,643.2	0.0	12,643.2	1,100	9,909.4	0.0	9,909.4
1,100	21,504.4	0.0	21,504.4	1,000	16,034.4	0.0	16,034.4
1,000	23,442.8	0.0	23,442.8	900	32,897.9	0.0	32,897.9
900	13,457.5	0.0	13,457.5	800	45,689.1	30.8	45,658.3
800	22,361.5	0.0	22,361.5	700	62,533.9	0.0	62,533.9
700	6,228.3	0.0	6,228.3	600	103,683.2	265.3	103,948.5
600	11,004.4	0.0	11,004.4	500	131,471.3	672.1	130,799.2
500	9,235.7	0.0	9,235.7	450	16,580.7	0.0	16,580.7
450	323.2	0.0	323.2	400	171,323.3	2,002.3	173,325.6
400	10,026.4	0.0	10,026.4	350	49,646.7	927.8	48,718.9
350	912.2	0.0	912.2	300	404,676.5	2,539.0	407,215.5
300	17,987.9	142.4	18,130.3	250	33,866.6	2,156.8	31,709.8
				200	788,301.2	3,243.8	791,545.0
				150	1,528,364.9	2,662.8	1,531,027.7
250	829.3	10.1	839.4	125	2,026.8	0.0	2,026.8
200以下	43,382.0	6.2	43,388.2	100以下	5,477,169.0	42,003.5	5,519,172.5
合計	218,473.6	158.7	218,632.3	合計	8,888,129.2	48,951.3	8,937,080.5

第二位を四捨五入

(8) 管種別送水管延長(m)(所別)

所 別		相模原水道営業所		相模原南水道営業所		津久井水道営業所		鎌倉水道営業所	
口 径	管 種	管種別	口径別	管種別	口径別	管種別	口径別	管種別	口径別
1,800mm	鋼 管	0.0	0.0	0.0	0.0	0.0	0.0	0.0	0.0
1,500mm	鋼 管	0.0	0.0	0.0	0.0	0.0	0.0	0.0	0.0
	鑄鉄管	0.0		0.0		0.0			
1,350mm	鋼 管	504.7	504.7	0.0	0.0	0.0	0.0	0.0	0.0
	鑄鉄管	0.0		0.0		0.0			
1,200mm	鋼 管	117.6	117.6	0.0	0.0	0.0	0.0	3.4	3.4
	鑄鉄管	0.0		0.0		0.0			
1,100mm	鋼 管	7,501.8	8,685.8	0.0	0.0	0.0	0.0	0.0	0.0
	鑄鉄管	1,184.0		0.0		0.0			
1,000mm	鋼 管	1,884.9	2,764.5	2,504.0	2,504.0	0.0	0.0	3,023.5	3,023.5
	鑄鉄管	879.6		0.0		0.0			
900mm	鋼 管	0.0	0.0	0.0	0.0	0.0	0.0	4.3	4.3
	鑄鉄管	0.0		0.0		0.0			
800mm	鋼 管	3,016.3	3,016.3	3,025.2	5,227.2	0.0	0.0	1,535.4	1,535.4
	鑄鉄管	0.0		2,202.0		0.0			
700mm	鋼 管	92.7	92.7	0.0	0.0	0.0	0.0	4,486.9	4,961.7
	鑄鉄管	0.0		0.0		0.0			
600mm	鋼 管	4,737.6	4,737.6	0.0	0.0	0.0	0.0	199.1	199.9
	鑄鉄管	0.0		0.0		0.0			
500mm	鋼 管	30.9	30.9	0.0	0.0	4,035.6	7,534.8	69.1	69.1
	鑄鉄管	0.0		0.0		2,907.4			
	ステンレス	0.0		0.0		591.8		0.0	
450mm	鋼 管	7.1	93.5	0.0	0.0	0.0	0.0	212.8	212.8
	鑄鉄管	86.4		0.0		0.0			
400mm	鋼 管	109.6	156.0	0.0	0.0	8,402.7	8,533.6	949.3	949.3
	鑄鉄管	46.4		0.0		130.9			
	ステンレス	0.0		0.0		0.0			
350mm	鋼 管	10.0	10.0	0.0	0.0	0.0	0.0	25.8	26.2
	鑄鉄管	0.0		0.0		0.0			
300mm	鋼 管	230.8	230.8	12.5	43.2	4,752.4	8,646.1	105.6	1,568.5
	鑄鉄管	0.0		30.7		3,728.7			
	ステンレス	0.0		0.0		165.0		0.0	
250mm	鋼 管	0.0	0.0	0.0	0.0	52.7	52.7	9.8	9.8
	鑄鉄管	0.0		0.0		0.0			
管種別計	鋼 管	18,244.0	20,440.4	5,541.7	7,774.4	17,243.4	24,767.2	10,625.0	12,563.9
	鑄鉄管	2,196.4		2,232.7		6,636.1			
	ステンレス	0.0		0.0		887.7		0.0	
200mm以下		54.9		43.7		19,814.2		1,441.8	
合 計		20,495.3		7,818.1		44,581.4		14,005.7	
全地区延長に対する比(%)		9.37		3.58		20.39		6.40	

藤沢水道営業所		茅ヶ崎水道営業所		平塚水道営業所		厚木水道営業所		海老名水道営業所	
管種別	口径別	管種別	口径別	管種別	口径別	管種別	口径別	管種別	口径別
0.0	0.0	300.5	300.5	0.0	0.0	0.0	0.0	0.0	0.0
0.0	0.0	5,884.9	6,637.1	3,464.7	3,464.7	0.0	0.0	0.0	0.0
0.0	0.0	752.2		0.0		0.0		0.0	
0.0	0.0	118.2	118.2	10,772.3	14,109.6	0.0	0.0	0.0	0.0
0.0	0.0	0.0		3,337.3		0.0		0.0	
6,387.8	10,440.3	2,062.9	2,062.9	0.0	0.0	0.0	0.0	0.0	0.0
4,052.5		0.0		0.0		0.0		0.0	
2,825.1	4,696.6	6,781.5	7,843.2	0.0	0.0	278.8	278.8	0.0	0.0
1,871.5		1,061.7		0.0		0.0		0.0	
1,351.5	1,351.5	3,741.4	5,576.6	747.2	747.2	2,395.7	2,395.7	5,079.8	5,079.8
0.0		1,835.2		0.0		0.0		0.0	
1,893.5	2,529.8	1,981.3	4,352.8	0.0	0.0	672.0	1,167.1	3,101.4	5,403.5
636.3		2,371.5		0.0		495.1		2,302.1	
0.0	1,165.1	1,173.4	1,185.8	140.6	140.6	4,133.7	6,112.6	3,327.9	3,978.5
1,165.1		12.4		0.0		1,978.9		650.6	
0.0	1.9	46.4	46.4	44.3	44.3	0.0	0.0	1,071.7	1,081.3
1.9		0.0		0.0		0.0		9.6	
21.1	21.1	66.2	1,142.9	193.0	1,705.1	3,102.4	3,102.4	95.4	95.4
0.0		1,076.7		1,512.1		0.0		0.0	
0.0	777.0	5.0	8.6	0.0	0.0	257.8	786.6	18.3	18.3
0.0		3.6		0.0		528.8		0.0	
0.0	0.0	0.0	7.7	0.0	0.0	0.0	0.0	6.0	9.2
0.0		7.7		0.0		0.0		3.2	
91.1	154.6	15.7	15.7	0.0	1.3	40.0	40.0	0.0	0.0
63.5		0.0		1.3		0.0		0.0	
0.0	0.0	0.0	0.0	0.0	0.0	0.0	0.0	0.0	0.0
0.0		0.0		0.0		0.0		0.0	
11.5	11.5	0.0	0.0	1,232.2	1,245.6	18.5	462.1	3.7	14.2
0.0		0.0		13.4		443.6		10.5	
0.0		0.0		0.0		0.0		0.0	
4.5	13.5	0.0	0.0	0.0	0.0	0.0	0.0	0.0	0.0
9.0		0.0		0.0		0.0		0.0	
12,586.1	21,162.9	22,177.4	29,298.4	16,594.3	21,458.4	10,898.9	14,345.3	12,704.2	15,680.2
8,576.8		7,121.0		4,864.1		3,446.4		2,976.0	
0.0		0.0		0.0		0.0		0.0	
0.0	0.0	0.0	0.0	11,676.5		1,269.1		0.0	
21,162.9		29,298.4		33,134.9		15,614.4		15,680.2	
9.68		13.40		15.16		7.14		7.18	

平成26年3月31日 現在

大和水道営業所		箱根水道営業所		寒川浄水場		谷ヶ原浄水場		計	
管種別	口径別	管種別	口径別	管種別	口径別	管種別	口径別	管種別	口径別
0.0	0.0	0.0	0.0	0.0	0.0	0.0	0.0	300.5	300.5
0.0	0.0	0.0	0.0	0.0	0.0	0.0	0.0	9,349.6	10,101.8
0.0	0.0	0.0	0.0	0.0	0.0	0.0	0.0	0.0	
0.0	0.0	0.0	0.0	0.0	0.0	0.0	0.0	752.2	
0.0	0.0	0.0	0.0	0.0	0.0	0.0	0.0	11,395.2	14,732.5
0.0	0.0	0.0	0.0	0.0	0.0	0.0	0.0	0.0	
0.0	0.0	0.0	0.0	0.0	0.0	0.0	0.0	3,337.3	
0.0	0.0	0.0	0.0	19.0	19.0	0.0	0.0	8,590.7	12,643.2
0.0	0.0	0.0	0.0	0.0	0.0	0.0	0.0	0.0	
0.0	0.0	0.0	0.0	0.0	0.0	0.0	0.0	4,052.5	
0.0	0.0	0.0	0.0	0.0	0.0	0.0	0.0	17,387.2	21,504.4
0.0	0.0	0.0	0.0	0.0	0.0	0.0	0.0	0.0	
0.0	0.0	0.0	0.0	0.0	0.0	0.0	0.0	4,117.2	
0.0	0.0	0.0	0.0	0.0	0.0	0.0	0.0	20,728.0	23,442.8
0.0	0.0	0.0	0.0	0.0	0.0	0.0	0.0	0.0	
0.0	0.0	0.0	0.0	0.0	0.0	0.0	0.0	2,714.8	
0.0	0.0	0.0	0.0	0.0	0.0	0.0	0.0	7,652.5	13,457.5
0.0	0.0	0.0	0.0	0.0	0.0	0.0	0.0	0.0	
0.0	0.0	0.0	0.0	0.0	0.0	0.0	0.0	5,805.0	
0.0	0.0	0.0	0.0	0.0	0.0	0.0	0.0	16,352.5	22,361.5
0.0	0.0	0.0	0.0	0.0	0.0	0.0	0.0	0.0	
0.0	0.0	0.0	0.0	0.0	0.0	0.0	0.0	6,009.0	
0.0	0.0	0.0	0.0	0.0	0.0	0.0	0.0	5,742.0	6,228.3
0.0	0.0	0.0	0.0	0.0	0.0	0.0	0.0	0.0	
0.0	0.0	0.0	0.0	0.0	0.0	0.0	0.0	486.3	
0.0	0.0	0.0	0.0	0.0	0.0	0.0	0.0	8,414.8	11,004.4
0.0	0.0	0.0	0.0	0.0	0.0	0.0	0.0	0.0	
0.0	0.0	0.0	0.0	0.0	0.0	0.0	0.0	2,589.6	
0.0	10.4	0.0	0.0	0.0	0.0	0.0	0.0	4,416.7	9,235.7
10.4	10.4	0.0	0.0	0.0	0.0	0.0	0.0	4,216.8	
0.0	0.0	0.0	0.0	0.0	0.0	0.0	0.0	602.2	
0.0	0.0	0.0	0.0	0.0	0.0	0.0	0.0	225.9	323.2
0.0	0.0	0.0	0.0	0.0	0.0	0.0	0.0	0.0	
0.0	0.0	0.0	0.0	0.0	0.0	0.0	0.0	97.3	
0.0	0.0	141.1	141.1	0.0	0.0	34.8	34.8	9,784.3	10,026.4
0.0	0.0	0.0	0.0	0.0	0.0	0.0	0.0	111.2	
0.0	0.0	0.0	0.0	0.0	0.0	0.0	0.0	130.9	
0.0	0.0	876.0	876.0	0.0	0.0	0.0	0.0	911.8	912.2
0.0	0.0	0.0	0.0	0.0	0.0	0.0	0.0	0.0	
0.0	0.0	0.0	0.0	0.0	0.0	0.0	0.0	0.4	
0.0	0.0	2,228.4	5,908.3	0.0	0.0	0.0	0.0	8,595.6	18,130.3
0.0	0.0	3,209.7		0.0	0.0	0.0	0.0	8,899.5	
0.0	0.0	470.2		0.0	0.0	0.0	0.0	635.2	
0.0	0.0	763.4	763.4	0.0	0.0	0.0	0.0	830.4	839.4
0.0	0.0	0.0	0.0	0.0	0.0	0.0	0.0	0.0	
0.0	0.0	0.0	0.0	0.0	0.0	0.0	0.0	9.0	
0.0	0.0	4,008.9	7,688.8	19.0	19.0	34.8	34.8	130,677.7	175,244.1
0.0	10.4	3,209.7		0.0	0.0	0.0	0.0	43,198.1	
10.4	0.00	470.2		0.0	0.0	0.0	0.0	1,368.3	
0.0	0.0	9,088.0		0.0	0.0	0.0	0.0	43,388.2	
10.4	0.00	16,776.8		19.0	0.01	34.8	0.02	218,632.3	
		7.67						100.0	

(9) 管種別配水管延長(m) (所別)

所 別		相模原水道営業所		相模原南水道営業所		津久井水道営業所	
口 径	管 種	管種別	口径別	管種別	口径別	管種別	口径別
1500mm	銅	0.00	0.00	0.00	0.00	0.00	0.00
	鉄	0.00		0.00		0.00	
1350mm	銅	0.00	0.00	0.00	0.00	0.00	0.00
	鉄	0.00		0.00		0.00	
1200mm	銅	812.40	812.40	0.00	0.00	0.00	0.00
	鉄	0.00		0.00		0.00	
1100mm	銅	8,733.56	8,733.56	0.00	0.00	0.00	0.00
	鉄	0.00		0.00		0.00	
1000mm	銅	3,761.80	4,809.10	1,696.80	5,805.50	0.00	0.00
	鉄	1,047.30		4,108.70		0.00	
	ステンレス	0.00		0.00		0.00	
900mm	銅	3,746.90	3,746.90	0.00	0.00	0.00	0.00
	鉄	0.00		0.00		0.00	
	ヒューム	0.00		0.00		0.00	
800mm	銅	966.00	3,038.16	1,038.70	4,417.40	0.00	0.00
	鉄	2,072.16		3,378.70		0.00	
	ヒューム	0.00		0.00		0.00	
700mm	銅	59.10	59.10	350.90	350.90	0.00	0.00
	鉄	0.00		0.00		0.00	
	ステンレス	0.00		0.00		0.00	
	ヒューム	0.00		0.00		0.00	
600mm	銅	7,333.00	12,597.00	3,608.20	6,401.60	0.00	0.00
	鉄	5,192.60		2,793.40		0.00	
	ステンレス	71.40		0.00		0.00	
	ヒューム	0.00		0.00		0.00	
500mm	銅	6,731.80	9,695.70	1,522.64	7,390.96	0.00	547.40
	鉄	2,963.90		5,868.32		0.00	
	ステンレス	0.00		0.00		0.00	
	ヒューム	0.00		0.00		0.00	
450mm	銅	28.40	2,719.60	0.00	0.00	0.00	0.00
	鉄	2,691.20		0.00		0.00	
	ステンレス	0.00		0.00		0.00	
	ヒューム	0.00		0.00		0.00	
400mm	銅	346.85	24,368.31	1,020.60	16,384.17	81.30	1,019.90
	鉄	24,015.26		15,344.87		938.60	
	ステンレス	6.20		18.70		0.00	
	ヒューム	0.00		0.00		0.00	
350mm	銅	110.90	1,633.60	49.60	2,646.40	0.00	0.00
	鉄	1,522.70		2,596.80		0.00	
	石綿	0.00		0.00		0.00	
	ヒューム	0.00		0.00		0.00	
300mm	銅	953.50	52,193.61	1,085.77	41,405.74	724.50	2,575.90
	鉄	51,203.83		40,284.17		1,829.00	
	ステンレス	36.28		35.80		22.40	
	ヒューム	0.00		0.00		0.00	
250mm	銅	275.00	721.00	254.30	1,539.50	2.40	2.40
	鉄	446.00		1,285.20		0.00	
	ステンレス	0.00		0.00		0.00	
200mm	銅	145.50	67,306.46	1,207.40	45,011.29	8,191.75	50,390.86
	鉄	67,148.66		43,743.39		41,099.97	
	ステンレス	12.30		60.50		1,057.14	
	石綿	0.00		0.00		0.00	
	ガス	0.00		0.00		0.00	
150mm	銅	2,490.20	203,909.17	1,667.57	132,562.21	1,366.00	78,842.67
	鉄	201,252.17		130,755.02		77,054.07	
	ステンレス	162.80		139.62		312.00	
	石綿	0.00		0.00		17.60	
	ビニール	0.00		0.00		93.00	
	ガス	4.00		0.00		0.00	
125mm	銅	0.00	664.20	0.00	0.00	12.60	94.10
	鉄	664.20		0.00		0.00	
	石綿	0.00		0.00		81.50	
	ガス	0.00		0.00		0.00	
管種別計	銅	36,494.91	397,007.87	13,502.48	263,915.67	10,378.55	133,473.23
	鉄	360,219.98		250,158.57		121,469.04	
	ステンレス	288.98		254.62		1,391.54	
	石綿	0.00		0.00		99.10	
	ビニール	0.00		0.00		93.00	
	ガス	4.00		0.00		42.00	
ヒューム	0.00	0.00	0.00	0.00			
100mm以下			629,937.05		329,118.45		243,733.63
合 計			1,026,944.92		593,034.12		377,206.86
全地域延長に対する比(%)			11.5		6.6		4.2

鎌倉水道営業所		藤沢水道営業所		茅ヶ崎水道営業所	
管種別	口径別	管種別	口径別	管種別	口径別
0.00	0.00	0.00	0.00	564.50	564.50
0.00		0.00		0.00	
0.00	0.00	0.00	0.00	0.00	0.00
0.00	0.00	251.80	251.80	0.00	0.00
0.00		0.00		0.00	
0.00	0.00	0.00	0.00	0.00	0.00
0.00		50.00		640.90	
0.00	0.00	0.00	50.00	0.00	708.50
0.00		0.00		67.60	
2.80		8,500.50		6,730.60	
0.00	2.80	2,014.60	10,515.10	0.00	6,730.60
0.00		0.00		0.00	
4,636.50		7,521.26		1,163.60	
1,829.60	6,557.75	4,643.80	12,165.06	0.00	1,163.60
91.65		0.00		0.00	
11,248.80		2,450.10		2,286.60	
3,987.90	15,236.70	9,453.60	11,971.80	2,789.50	5,076.10
0.00		55.90		0.00	
0.00		12.20		0.00	
2,522.70		2,614.20		3,297.30	
681.90	3,204.60	7,099.50	9,713.70	12,616.20	15,987.20
0.00		0.00		43.70	
0.00		0.00		30.00	
2,819.00		4,076.40		1,582.90	
10,375.00	13,213.40	17,069.40	21,327.50	4,181.10	5,769.20
0.00		181.70		5.20	
19.40		0.00		0.00	
11.50		1,175.20		420.90	
83.90	95.40	628.70	1,803.90	3,043.50	4,618.40
0.00		0.00		1,154.00	
1,556.40		2,417.70		1,046.70	
16,037.90	17,722.40	20,813.40	23,310.70	19,286.27	20,506.17
128.10		79.60		173.20	
0.00		0.00		0.00	
79.20		562.20		151.10	
2,415.20	2,782.40	3,074.50	3,636.70	1,543.00	1,694.10
0.00		0.00		0.00	
288.00		0.00		0.00	
4,116.00		2,024.10		751.00	
27,626.70	31,947.60	73,410.40	75,872.30	22,601.55	23,470.85
204.90		437.80		118.30	
0.00		0.00		0.00	
1,087.10		233.70		108.10	
10,128.80	11,222.90	6,528.80	6,762.50	95.50	203.60
7.00		0.00		0.00	
8,597.10		1,283.10		1,357.30	
98,172.20	107,362.80	121,159.99	122,777.53	69,158.35	70,753.15
593.50		334.44		237.50	
0.00		0.00		0.00	
0.00		0.00		0.00	
3,054.90		3,931.40		1,050.60	
152,844.80	156,561.80	193,346.70	197,875.20	116,612.65	117,750.55
662.10		597.10		87.30	
0.00		0.00		0.00	
0.00		0.00		0.00	
0.00		0.00		0.00	
0.00		0.00		0.00	
0.00	0.00	0.00	0.00	0.00	0.00
0.00		0.00		0.00	
39,732.00		37,091.66		21,152.10	
324,183.90	365,910.55	459,243.39	498,033.79	251,927.62	274,996.52
1,595.60		1,686.54		1,886.80	
0.00		0.00		0.00	
0.00		0.00		0.00	
0.00		0.00		0.00	
399.05		12.20		30.00	
	584,798.03		867,801.05		476,602.03
	950,708.58		1,365,834.84		751,598.55
	10.6		15.3		8.4

平塚水道営業所		厚木水道営業所		大和水道営業所	
管種別	口径別	管種別	口径別	管種別	口径別
5,160.50	6,323.90	0.00	0.00	0.00	0.00
1,163.40		0.00		0.00	
2,650.30	4,151.30	0.00	0.00	0.00	0.00
1,501.00		0.00		0.00	
1,146.40	1,872.60	0.00	0.00	0.00	0.00
726.20		0.00		0.00	
953.80	1,175.80	0.00	0.00	0.00	0.00
222.00		0.00		0.00	
1,103.90		0.00		2,177.20	
1,079.30	2,183.20	0.00	0.00	0.00	2,177.20
0.00		0.00		0.00	
3,272.80		40.80		2,880.40	
4,279.10	7,610.20	350.90	391.70	1,020.20	3,900.60
58.30		0.00		0.00	
3,781.70		1,917.90		356.20	
6,206.50	9,988.20	960.60	2,878.50	2,003.60	2,379.29
0.00		0.00		19.49	
5,788.20		1,701.30		25.30	
9,900.10	15,698.00	4,664.40	6,365.70	0.00	35.00
0.00		0.00		0.00	
9.70		0.00		9.70	
8,224.60		2,687.70		2,150.40	
6,052.10	14,519.50	13,364.40	16,093.40	4,555.60	6,752.00
242.80		0.00		0.00	
0.00		41.30		46.00	
5,639.00		8,352.00		2,060.30	
14,954.60	20,593.60	15,242.88	23,690.48	9,744.90	11,939.30
0.00		95.60		64.90	
0.00		0.00		69.20	
19.50		572.00		0.00	
843.30	862.80	0.00	572.00	4,708.90	4,708.90
0.00		0.00		0.00	
2,917.40		4,903.40		1,683.60	
17,772.90	20,895.30	22,330.30	27,448.00	4,717.70	6,508.00
205.00		174.30		63.10	
0.00		40.00		43.60	
1,137.40		0.00		216.30	
10,951.70	12,089.10	0.00	0.00	21,593.20	21,809.50
0.00		0.00		0.00	
0.00		0.00		0.00	
3,284.90		4,715.98		1,775.00	
39,005.47	42,637.27	74,466.47	79,902.55	25,304.95	27,459.45
346.90		720.10		343.50	
0.00		0.00		36.00	
829.90		757.70		134.90	
2,525.40	3,358.50	3,183.50	3,941.20	2,184.60	2,319.50
3.20		0.00		0.00	
5,739.30		6,335.10		2,303.80	
96,875.85	103,400.55	98,745.57	105,477.27	50,018.35	52,587.95
785.40		396.60		265.80	
0.00		0.00		0.00	
0.00		0.00		0.00	
12,834.20		4,754.50		3,739.40	
209,729.30	223,230.60	186,670.74	191,919.64	90,676.65	94,537.95
667.10		494.40		89.90	
0.00		0.00		0.00	
0.00		0.00		0.00	
0.00		0.00		0.00	
0.00		0.00		32.00	
68.30		0.00		0.00	
0.00	68.30	1,146.30	1,146.30	0.00	0.00
0.00		0.00		0.00	
64,552.10		36,738.38		19,502.80	
423,788.22	490,658.72	421,126.06	459,826.74	216,528.65	237,114.64
2,250.40		1,881.00		827.20	
0.00		0.00		0.00	
0.00		0.00		0.00	
0.00		0.00		0.00	
68.00		81.30		255.99	
	771,236.96		856,907.21		329,710.56
	1,261,895.68		1,316,733.95		566,825.20
	14.1		14.7		6.3

海老名水道営業所		箱根水道営業所		合 計	
管種別	口径別	管種別	口径別	管種別	口径別
0.00	0.00	0.00	0.00	5,725.00	6,888.40
0.00		0.00		1,163.40	
0.00	0.00	0.00	0.00	2,650.30	4,151.30
0.00		0.00		1,501.00	
0.00	0.00	0.00	0.00	2,210.60	2,936.80
0.00		0.00		726.20	
0.00	0.00	0.00	0.00	9,687.36	9,909.36
0.00		0.00		222.00	
300.90		0.00		9,731.50	
0.00	300.90	0.00	0.00	6,235.30	16,034.40
0.00		0.00		67.60	
0.00	0.00	0.00	0.00	25,174.80	32,897.90
0.00		0.00		7,664.80	
0.00		0.00		58.30	
792.50		0.00		22,174.36	
2,277.80	3,070.30	0.00	0.00	23,372.76	45,658.26
0.00		0.00		111.14	
1,461.60		0.00		25,371.90	
6,279.00	7,740.60	0.00	0.00	37,074.50	62,533.90
0.00		0.00		55.90	
0.00		0.00		31.60	
7,019.98		0.00		39,458.08	
11,589.40	18,679.48	0.00	0.00	63,945.10	103,948.48
70.10		0.00		428.00	
0.00		0.00		117.30	
2,081.54		0.00		34,865.58	
14,490.10	16,631.70	0.00	0.00	95,437.60	130,799.24
33.80		0.00		381.20	
26.26		0.00		114.86	
286.70		0.00		2,514.20	
913.00	1,199.70	0.00	0.00	12,912.50	16,580.70
0.00		0.00		1,154.00	
1,291.20		0.00		17,265.15	
13,721.90	15,162.60	0.00	0.00	154,979.10	173,325.55
149.50		0.00		997.70	
0.00		0.00		83.60	
162.50		0.00		2,469.20	
2,264.60	2,427.10	0.00	0.00	45,961.70	48,718.90
0.00		0.00		0.00	
0.00		0.00		288.00	
723.80		797.80		20,952.35	
27,184.20	28,070.20	882.20	1,680.00	383,798.94	407,215.47
162.20		0.00		2,428.18	
0.00		0.00		36.00	
45.40		1,299.00		5,027.50	
294.30	339.70	0.00	1,299.00	26,672.10	31,709.80
0.00		0.00		10.20	
1,420.00		1,493.70		38,074.05	
49,705.08	51,432.78	13,454.50	15,044.40	749,281.91	791,545.04
307.70		96.20		4,147.08	
0.00		0.00		0.00	
0.00		0.00		42.00	
1,409.00		133.40		36,431.17	
122,191.25	123,856.15	9,793.38	9,981.78	1,490,926.73	1,531,027.72
255.90		55.00		3,523.22	
0.00		0.00		17.60	
0.00		0.00		93.00	
0.00		0.00		4.00	
0.00		0.00		32.00	
0.00	0.00	53.90	53.90	134.80	
0.00		0.00		1,810.50	2,026.80
0.00		0.00		81.50	
16,995.12		3,777.80		299,917.90	
250,910.63	268,911.21	24,130.08	28,059.08	3,103,686.14	3,417,908.02
979.20		151.20		13,193.08	
0.00		0.00		99.10	
0.00		0.00		93.00	
0.00		0.00		46.00	
26.26		0.00		872.80	
	387,067.50		42,259.99		5,519,172.46
	655,978.71		70,319.07		8,937,080.48
	7.3		0.8		100.0

(10) 送・配・給水管漏水修理状況

(単位 件)

合年度別 区分	種別	破損	腐食	継手	弁類	メーター・バルブ・ ハッキン・栓類	計
	21年度	6,346	4,941	387	112	1,621	13,407
22年度	6,517	5,201	355	137	1,463	13,673	
23年度	6,219	4,629	319	162	1,433	12,762	
24年度	5,903	4,414	315	146	1,177	11,955	
25年度	5,926	4,078	342	129	1,025	11,500	
送 ・ 配 水 管	21年度	1,440	335	87	112		1,974
	22年度	1,607	372	108	137		2,224
	23年度	1,464	352	93	162		2,071
	24年度	1,415	368	74	146		2,003
	25年度	1,488	349	70	129		2,036
	仕切弁					56	56
	消火栓					47	47
	空気弁					26	26
	小計					129	129
	40・50	1,479	235	56			1,770
	75		5	4			9
	100	5	39	3			47
	150	3	30	2			35
	200	1	18	2			21
	250		2	1			3
	300		12				12
	350						0
	400		1				1
	450						0
	500		5	1			6
	600		1				1
700						0	
800						0	
900以上		1	1			2	
小計	1,488	349	70			1,907	
給 水 管	21年度	4,906	4,606	300		1,621	11,433
	22年度	4,910	4,829	247		1,463	11,449
	23年度	4,755	4,277	226		1,433	10,691
	24年度	4,488	4,046	241		1,177	9,952
	25年度	4,438	3,729	272		1,025	9,464
	分水栓					40	40
	弁栓類					14	14
	メーター・ハッキン					71	71
	メーター・バルブ					900	900
	小計					1,025	1,025
	鋼管	29	349	28			406
	鉛管	476	3,180	25			3,681
	銅管	9	15	2			26
	ビニール管	405		114			519
	硬質ビニール管	28		6			34
ポリエチレン管	3,329		19			3,348	
ステンレス管	3		42			45	
プラコート鉛管	159	185	36			380	
小計	4,438	3,729	272			8,439	

(11) 送・配・給水管漏水修理件数(所別)

(単位 件)

所別 年度	相模原	相模 原南	津久井	鎌倉	逗子	藤沢	湘南台	茅ヶ崎	平塚	二宮	厚木	伊勢原	海老名	綾瀬	大和	箱根	計
21	1,343	774	409	2,315	-	1,615	-	1,719	1,839	-	1,256	-	884	-	1,181	72	13,407
22	1,235	974	406	2,355	-	1,786	-	1,686	1,735	-	1,323	-	976	-	1,065	132	13,673
23	1,313	923	368	2,187	-	1,602	-	1,322	1,642	-	1,275	-	916	-	1,111	103	12,762
24	1,151	967	411	2,197	-	1,464	-	1,112	1,442	-	1,330	-	777	-	1,023	81	11,955
25	1,058	896	411	2,018	-	1,458	-	1,148	1,415	-	1,296	-	732	-	990	78	11,500
送配水管	212	164	76	187	-	252	-	192	305	-	299	-	124	-	206	19	2,036
給水管	846	732	335	1,831	-	1,206	-	956	1,110	-	997	-	608	-	784	59	9,464

組織再編により平成20年度に湘南台は藤沢に、綾瀬は海老名に統合した。
組織再編により平成21年度に逗子は鎌倉に、二宮は平塚に、伊勢原は厚木に統合した。

(12) 漏水防止実績表(地下漏水関係)

区分 年度	漏水調査方法等		施行延長		発見件数(個所)				1か所当 たり調査 延長 (m)	発見水量(m ³ /日)			
	職員による調査 <漏水対策班> (人)	民間 委託 (7㊦㊦)	送・配水管(m)	総延長に 対する施 行率(%)	配水管		給水管	計		配水管		給水管	計
					配水 本管	付属物				配水 本管	付属物		
21	0	4	1,788,000	19.9	89	27	1,006	1,122	1,594	2,203	116	8,176	10,495
22	0	4	2,236,000	24.8	73	2	797	872	2,564	1,988	1	5,047	7,036
23	0	4	2,278,000	25.1	95	15	793	903	2,522	3,078	69	10,181	13,328
24	0	4	2,128,000	23.4	72	11	781	864	2,463	1,132	32	6,179	7,343
25	0	4	2,253,000	24.6	82	15	742	839	2,685	1,728	64	6,067	7,859

(注)この表の数値は漏水調査委託によるものである。

(13) 消火栓設置数(市町別)

平成26年3月31日現在(単位 基)

市 町 別	設 置 数	管 轄 水 道 営 業 所	市 町 別	設 置 数	管 轄 水 道 営 業 所
相 模 原 市	7,513	相模原・津久井・相模原南	葉 山 町	428	鎌倉
平 塚 市	3,750	平塚・茅ヶ崎	寒 川 町	569	茅ヶ崎
鎌 倉 市	2,769	鎌倉	大 磯 町	555	平塚
藤 沢 市	4,896	藤沢	二 宮 町	366	平塚
小 田 原 市	189	平塚	箱 根 町	221	箱根
茅 ヶ 崎 市	2,315	茅ヶ崎	愛 川 町	173	厚木
逗 子 市	719	鎌倉			
厚 木 市	2,376	厚木			
大 和 市	1,369	大和			
伊 勢 原 市	1,058	厚木			
海 老 名 市	1,196	海老名			
綾 瀬 市	887	"	計	31,349	

(注)平塚市の設置数のうち、4基は茅ヶ崎水道営業所の管轄である。相模原市の設置数のうち、1,280基は津久井水道営業所、2,516基は相模原南水道営業所の管轄である。

3 取水・送水・受水

3 取水・送水・受水

(1) 取水量

(単位 m³)

年 度	区 分	表流水	表流・伏流水	表 流 水				
	水 源	寒川浄水場	谷ヶ原浄水場	大山	落合	鎌沢	底沢	和田
21年度		93,280,554	56,942,560	97,800	437,369	169,847	89,910	87,207
22年度		103,033,764	57,090,990	92,598	387,009	162,713	88,979	80,691
23年度		100,506,294	56,047,390	100,067	365,054	154,675	88,815	77,004
24年度		101,407,248	53,655,980	101,971	369,693	149,567	87,906	79,913
25年度		104,042,610	53,517,240	100,356	347,973	156,131	94,566	79,191
4月		8,418,150	4,453,580	8,416	28,534	12,334	7,236	6,427
5月		8,924,436	4,652,430	8,996	31,061	13,727	7,422	7,171
6月		8,385,336	4,609,860	8,501	29,714	12,609	7,039	6,564
7月		9,010,080	4,494,950	9,235	31,488	13,799	7,910	6,502
8月		9,164,736	4,819,430	9,984	32,242	14,709	8,291	6,817
9月		8,510,580	4,580,830	8,404	29,049	13,087	8,022	6,064
10月		9,121,788	4,621,520	8,625	28,051	12,637	9,030	6,847
11月		8,683,200	4,471,500	9,179	27,215	12,256	9,272	6,444
12月		8,812,152	4,306,020	8,604	27,833	12,968	7,764	6,543
1月		8,630,136	4,453,150	9,952	28,094	13,086	7,922	6,518
2月		7,462,944	4,118,940	6,626	25,515	12,161	6,905	6,449
3月		8,919,072	3,935,030	3,834	29,177	12,758	7,753	6,845
月平均		8,670,218	4,459,770	8,363	28,998	13,011	7,881	6,599
日平均		285,048	146,623	275	953	428	259	217
日		7/8	7/9	2/9	7/15	2/24	11/11	8/9
最大		330,912	170,830	571	1,155	552	418	302
日		2/25	3/5	3/18	12/20	10/20	2/15	9/8
最小		196,992	105,890	89	805	372	140	177
前年対比		102.6%	99.7%	98.4%	94.1%	104.4%	107.6%	99.1%

注1 表流水 寒川浄水場欄は、寒川第2浄水場及び寒川第3浄水場の合計であり、(参考)寒川浄水場 合計欄は、寒川第2浄水場及び寒川第3浄水場と企業団受水 寒川第3浄水場の合計である。

注2 大和水源は休止中のため除く。

注3 青野原浄水場は、平成23年2月15日から休止した。

(1) 取水量(続き)

区分 水源 年度	伏流水			地下水		計
	鳥屋	長野	青野原	箱根	平塚	
21年度	1,045,545	137,412	92,710	3,345,556	285,747	156,012,217
22年度	1,157,141	146,521	82,604	3,369,109	287,055	165,979,174
23年度	1,081,124	151,925	0	3,188,111	281,663	162,042,122
24年度	1,046,890	133,483	0	2,970,293	286,792	160,289,736
25年度	1,021,115	129,022	0	2,922,192	277,504	162,687,900
4月	82,495	9,949	0	229,142	23,815	13,280,078
5月	86,644	10,539	0	239,414	24,498	14,006,338
6月	86,490	10,866	0	228,607	23,631	13,409,217
7月	90,523	11,742	0	251,719	24,370	13,952,318
8月	89,815	12,626	0	288,317	24,551	14,471,518
9月	82,798	10,679	0	238,708	23,493	13,511,714
10月	81,937	10,018	0	237,013	24,161	14,161,627
11月	79,711	9,806	0	251,980	23,619	13,584,182
12月	85,459	10,570	0	243,065	24,230	13,545,208
1月	88,086	11,099	0	241,876	19,509	13,509,428
2月	80,610	10,463	0	214,101	17,527	11,962,241
3月	86,547	10,665	0	258,250	24,100	13,294,031
月平均	85,093	10,752	0	243,516	23,125	13,557,325
日平均	2,798	353	0	8,006	760	445,720
日 最大	6/9 3,609	8/18 472	- 0	12/31 11,261	11/13 818	7/8 514,729
日 最小	10/16 2,295	4/6 288	- 0	1/9 6,061	1/27 113	2/26 345,028
前年対比	97.5%	96.7%	0.0%	98.4%	96.8%	101.5%

(単位 m³)

企業団受水			合計	(参考)
企業団	寒川 第3浄水場	小計		寒川浄水場 合計
136,510,480	67,484,200	203,994,680	360,006,897	160,764,754
136,988,930	59,900,000	196,888,930	362,868,104	162,933,764
135,681,630	61,532,300	197,213,930	359,256,052	162,038,594
134,995,740	61,916,000	196,911,740	357,201,476	163,323,248
135,671,520	57,892,900	193,564,420	356,252,320	161,935,510
10,772,460	4,708,400	15,480,860	28,760,938	13,126,550
11,283,050	4,865,300	16,148,350	30,154,688	13,789,736
11,025,420	5,207,800	16,233,220	29,642,437	13,593,136
12,192,460	5,452,900	17,645,360	31,597,678	14,462,980
11,621,590	5,191,900	16,813,490	31,285,008	14,356,636
11,102,260	5,035,300	16,137,560	29,649,274	13,545,880
11,252,000	4,564,700	15,816,700	29,978,327	13,686,488
11,000,230	4,511,800	15,512,030	29,096,212	13,195,000
11,762,810	4,789,200	16,552,010	30,097,218	13,601,352
11,325,780	4,634,000	15,959,780	29,469,208	13,264,136
10,408,010	4,631,800	15,039,810	27,002,051	12,094,744
11,925,450	4,299,800	16,225,250	29,519,281	13,218,872
11,305,960	4,824,408	16,130,368	29,687,693	13,494,626
371,703	158,611	530,313	976,034	443,659
7/10	2/26	2/26	7/9	7/8
432,400	252,900	645,380	1,093,936	511,212
1/1	3/2	1/3	1/3	1/22
320,990	117,100	454,060	882,912	391,680
100.5%	93.5%	98.3%	99.7%	99.2%

(2) 送水量

水源 年度月	寒 川			谷ヶ原	大山	落合	鎌沢	底沢	和田	鳥屋	長野
	第2浄水場	第3浄水場	小 計								
21年度	36,041,480	55,262,870	91,304,350	54,884,980	75,800	401,599	138,092	68,740	60,927	1,000,797	114,646
22年度	39,867,220	60,724,550	100,591,770	54,815,020	68,609	351,239	130,958	67,809	54,411	1,110,669	123,323
23年度	38,140,890	59,937,310	98,078,200	54,022,100	77,312	329,186	122,833	67,587	50,652	1,030,727	127,968
24年度	38,740,940	60,176,900	98,917,840	51,617,710	77,155	333,923	117,812	66,736	53,633	995,478	110,177
25年度	38,885,870	62,678,210	101,564,080	51,266,130	75,221	312,203	124,376	73,396	52,911	969,521	105,603
4月	3,052,110	5,141,870	8,193,980	4,308,980	5,874	25,594	9,724	5,496	4,267	78,334	8,027
5月	3,175,380	5,513,850	8,689,230	4,485,180	6,369	28,023	11,030	5,624	4,939	82,025	8,538
6月	3,268,440	4,937,440	8,205,880	4,417,330	6,169	26,774	9,999	5,299	4,404	82,278	8,961
7月	3,767,870	5,075,540	8,843,410	4,267,880	6,884	28,450	11,102	6,112	4,270	85,677	9,677
8月	3,485,740	5,458,050	8,943,790	4,555,190	7,771	29,204	12,012	6,493	4,585	85,891	10,565
9月	3,227,570	5,113,210	8,340,780	4,372,600	6,609	26,109	10,477	6,282	3,904	78,773	8,659
10月	3,348,430	5,561,780	8,910,210	4,473,740	6,998	25,013	9,940	7,232	4,615	77,817	7,944
11月	3,063,490	5,399,140	8,462,630	4,326,170	7,753	24,275	9,646	7,532	4,284	75,485	7,834
12月	3,221,540	5,367,060	8,588,600	4,148,290	6,628	24,795	10,271	5,966	4,311	80,979	8,652
1月	3,340,240	5,099,830	8,440,070	4,238,460	7,401	25,056	10,389	6,124	4,286	83,600	9,214
2月	2,819,440	4,473,650	7,293,090	3,904,960	4,815	22,771	9,725	5,281	4,433	76,665	8,763
3月	3,115,620	5,536,790	8,652,410	3,767,350	1,950	26,139	10,061	5,955	4,613	81,997	8,769
月平均	3,240,489	5,223,184	8,463,673	4,272,178	6,268	26,017	10,365	6,116	4,409	80,793	8,800
日平均	106,537	171,721	278,258	140,455	206	855	341	201	145	2,656	289
日 最大	7/10 191,980	9/10 184,920	7/8 325,290	7/9 162,970	2/9 609	7/15 1,057	2/24 465	11/11 360	8/9 230	6/9 3,479	8/18 417
日 最小	2/13 57,550	2/26 89,890	2/25 194,210	3/5 103,180	2/27 37	12/20 707	10/20 285	2/15 82	9/8 105	10/25 2,280	10/25 231
前年比	100.4%	104.2%	102.7%	99.3%	97.5%	93.5%	105.6%	110.0%	98.7%	97.4%	95.8%
最大日 (7/9) 送水量	153,560	165,090	318,650	162,970	188	960	347	179	148	2,761	339

注1 企業団寒川事業は、寒川第3浄水場の一部を使用して実施している。

注2 大和水源は休止中のため除く。

注3 青野原浄水場は平成23年2月15日から休止中

(単位 m³)

青野原	箱根	平塚	計	企業団受水						合計
				相模原系	伊勢原系	綾瀬系	小計	寒川事業	計	
63,901	3,257,896	285,747	151,657,475	60,758,670	31,256,600	44,495,210	136,510,480	67,484,200	203,994,680	355,652,155
56,670	3,277,126	287,055	160,934,659	61,336,970	33,050,440	42,601,520	136,988,930	59,900,000	196,888,930	357,823,589
0	3,097,735	281,663	157,285,963	60,395,520	33,613,760	41,672,350	135,681,630	61,532,300	197,213,930	354,499,893
0	2,889,079	286,792	155,466,335	65,169,850	36,932,580	32,893,310	134,995,740	61,916,000	196,911,740	352,378,075
0	2,841,406	277,504	157,662,351	61,425,390	35,077,910	39,168,220	135,671,520	57,892,900	193,564,420	351,226,771
0	222,271	23,815	12,886,362	5,166,370	3,098,130	2,507,960	10,772,460	4,708,400	15,480,860	28,367,222
0	232,748	24,498	13,578,204	5,023,820	3,121,710	3,137,520	11,283,050	4,865,300	16,148,350	29,726,554
0	222,003	23,631	13,012,728	4,873,080	2,813,100	3,339,240	11,025,420	5,207,800	16,233,220	29,245,948
0	244,215	24,370	13,532,047	5,598,040	3,037,480	3,556,940	12,192,460	5,452,900	17,645,360	31,177,407
0	281,358	24,551	13,961,410	5,025,020	3,027,270	3,569,300	11,621,590	5,191,900	16,813,490	30,774,900
0	232,112	23,493	13,109,798	4,885,920	2,866,370	3,349,970	11,102,260	5,035,300	16,137,560	29,247,358
0	230,224	24,161	13,777,894	4,975,720	2,906,880	3,369,400	11,252,000	4,564,700	15,816,700	29,594,594
0	245,120	23,619	13,194,348	4,817,020	2,940,550	3,242,660	11,000,230	4,511,800	15,512,030	28,706,378
0	236,468	24,230	13,139,190	5,379,320	3,011,200	3,372,290	11,762,810	4,789,200	16,552,010	29,691,200
0	235,428	19,509	13,079,537	5,141,560	2,850,430	3,333,790	11,325,780	4,634,000	15,959,780	29,039,317
0	208,470	17,527	11,556,500	4,766,340	2,584,660	3,057,010	10,408,010	4,631,800	15,039,810	26,596,310
0	250,989	24,100	12,834,333	5,773,180	2,820,130	3,332,140	11,925,450	4,299,800	16,225,250	29,059,583
0	236,784	23,125	13,138,529	5,118,783	2,923,159	3,264,018	11,305,960	4,824,408	16,130,368	29,268,898
0	7,785	760	431,952	168,289	96,104	107,310	371,703	158,611	530,313	962,265
-	12/31	11/13	7/8	7/23	7/10	7/10	7/10	2/26	2/26	7/9
0	11,031	818	499,611	208,980	120,520	137,180	432,400	252,900	645,380	1,080,409
-	1/9	1/27	2/26	1/1	1/1	4/2	1/1	3/2	1/3	1/2
0	5,849	113	335,901	146,600	79,160	72,510	320,990	117,100	454,060	871,038
-	98.3%	96.8%	101.4%	94.3%	95.0%	119.1%	100.5%	93.5%	98.3%	99.7%
0	7,176	791	494,509	175,260	108,460	122,680	406,400	179,500	585,900	1,080,409

(3) 企業団受水地点別・年度別実績

地点別 年度 月別	相模原浄水場系						伊勢原				
	麻溝台 49年4月	下鶴間 49年7月	当麻 59年4月	上和田 54年4月	淵野辺 4年7月	上鶴間 4年9月	日向 51年7月	上粕屋 51年7月	南金目 51年7月	小野 51年7月	吉沢 54年8月
21年度	10,214,300	4,306,300	19,423,370	3,949,100	12,443,300	10,422,300	763,950	5,204,260	5,329,470	16,389,080	2,034,970
22年度	10,358,600	4,384,100	19,671,770	4,045,000	12,082,900	10,794,600	763,330	5,314,100	5,437,680	18,503,570	1,829,880
23年度	10,368,100	4,547,700	18,738,520	4,183,800	11,916,700	10,640,700	701,410	6,012,180	5,541,320	18,607,180	1,681,610
24年度	11,366,000	7,815,400	18,455,550	3,909,500	11,800,700	11,822,700	684,600	5,872,820	5,754,740	18,317,050	1,982,780
25年度	11,403,200	4,639,000	18,334,590	4,277,100	11,926,200	10,845,300	693,570	5,806,090	6,018,590	18,306,590	2,123,800
4月	797,400	648,700	1,496,070	313,100	956,100	955,000	55,470	464,730	466,320	1,478,030	169,640
5月	866,000	367,900	1,563,420	329,800	1,011,800	884,900	58,510	486,330	490,990	1,537,770	170,990
6月	785,400	361,400	1,540,780	322,800	999,300	863,400	59,710	480,660	472,740	1,508,360	164,400
7月	1,289,800	381,600	1,608,840	359,100	1,058,400	900,300	66,070	516,620	528,180	1,610,230	184,750
8月	842,100	358,200	1,527,520	372,400	1,017,000	907,800	67,540	525,270	534,990	1,589,020	178,850
9月	811,500	351,000	1,481,220	370,000	986,500	885,700	57,170	500,560	480,860	1,526,870	173,250
10月	807,300	362,400	1,524,420	374,800	1,011,800	895,000	56,060	501,950	485,860	1,549,880	181,820
11月	795,100	351,200	1,466,720	366,700	972,200	865,100	55,390	466,930	614,850	1,503,100	173,520
12月	1,177,000	371,500	1,524,720	383,300	1,012,100	910,700	55,550	483,900	592,650	1,567,150	181,220
1月	922,700	354,700	1,556,460	375,400	999,000	933,300	55,080	474,370	470,650	1,522,890	196,980
2月	860,100	337,500	1,435,040	340,200	916,000	877,500	51,660	430,120	423,910	1,397,060	163,400
3月	1,448,800	392,900	1,609,380	369,500	986,000	966,600	55,360	474,650	456,590	1,516,230	184,980

(4) 排水処理施設・運転費用及び発生ケーキ量

ア 排水処理施設

項目		寒川		谷ヶ原		
調整濃縮設備	排水池	1,827m ³		513.5m ³ × 2池 1,027m ³		
	排泥池	3,440m ³ × 2池 6,880m ³		1,620m ³ × 2池 3,240m ³		
	濃縮設備	一次濃縮槽 二次濃縮機 ろ過濃縮設備	2,919m ³ × 2槽 90m ² × 3基 300m ² × 1基	特定事業の対象施設	一次濃縮槽 二次濃縮機 二次濃縮槽	890m ³ × 1槽 300m ² × 1基, 200m ² × 1基 400m ³ × 1槽
脱水設備	脱水機	ろ布走行型圧搾機構付 加圧脱水機(無薬注)	550m ² × 3台	特定事業で整備	立型加圧脱水機	50m ² × 2台
	ろ液等の処理	高速繊維ろ過装置を経て排泥池へ返送			排泥池へ返送 (塩酸槽 2.5m ³)	
乾燥設備	直接加熱式乾燥機	15m ³ × 2台			-	
造粒設備	造粒設備	20m ³ /hr × 1基			-	

イ 寒川浄水場排水処理施設特定事業

割賦元本 (円)	支払利息 (円)	維持管理・運営費 (円)	脱水ケーキ再生利用業務費 (円)	合計 (円)
291,849,292	80,526,677	279,280,229	34,941,884	686,598,082

ウ 浄水場排水処理施設運転費用(一部再掲)

区分 浄水場	処理水量 (取水量m ³)	運 転 費 用 (円)					計
		運転管理委託	電力費	消石灰	塩酸	修繕費等	
寒川	162,412,960	279,280,229	54,205	0	0	3,071,250	282,405,684
谷ヶ原	53,517,240	54,115,847	11,241,097	12,847,768	6,439,942	25,104,278	109,748,932

(単位 m³)

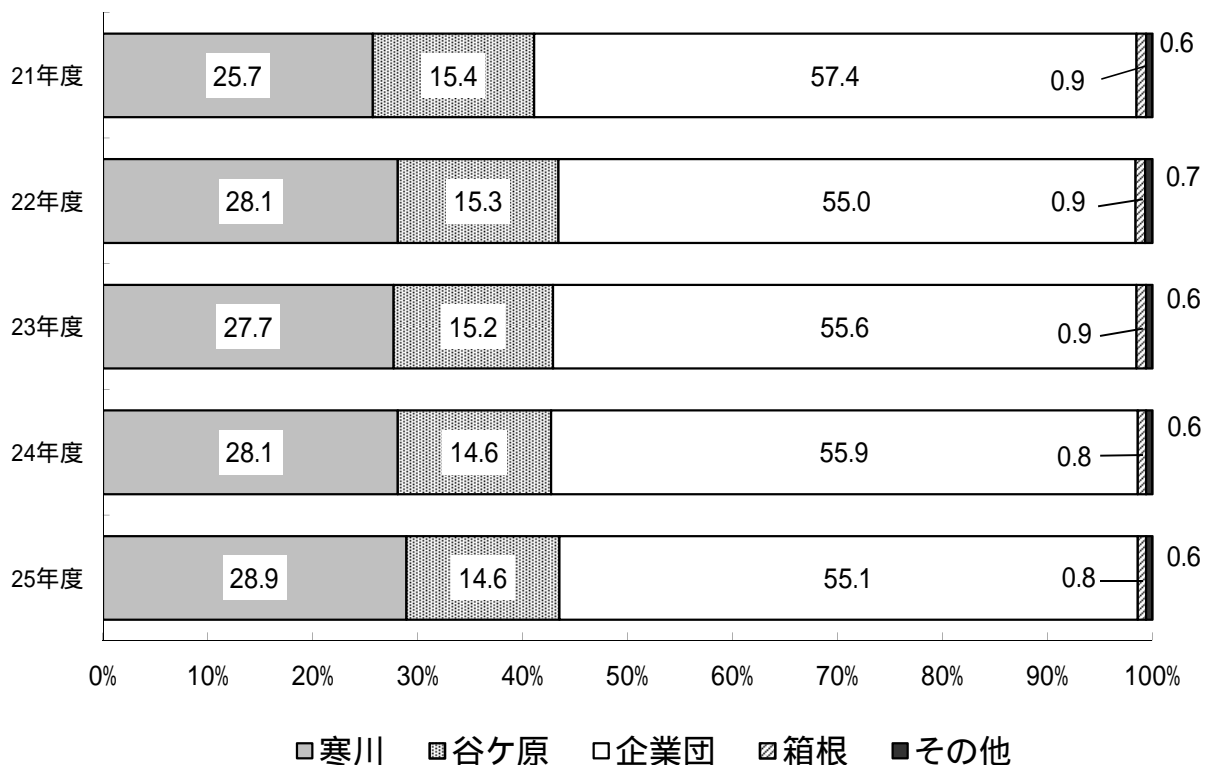
浄水場系					綾瀬浄水場系							合計
本郷	葛原	稲荷	大船(臨時)	久木	上今泉	大和	葛原	稲荷	大船	久木	木古庭	
54年4月	54年12月	54年4月	8年7月	4年7月	10年7月	15年2月	10年7月	12年8月	10年7月	10年7月	11年4月	
1,534,870	0	0	0	0	9,590,600	9,516,500	6,306,910	3,978,540	3,970,180	10,564,900	567,580	136,510,480
1,201,880	0	0	0	0	7,856,300	9,149,300	6,300,130	3,801,560	4,104,360	10,706,000	683,870	136,988,930
1,070,060	0	0	0	0	8,081,300	8,922,000	6,097,670	3,352,400	3,918,150	10,449,700	851,130	135,681,630
1,519,750	0	0	0	0	7,566,000	5,755,500	5,994,690	690,340	4,062,450	7,726,300	1,098,030	134,995,740
1,544,140	0	90,050	0	0	8,608,300	8,744,400	5,909,710	4,226,100	3,659,380	7,523,600	991,810	135,671,520
125,180	0	0	0	0	618,000	457,200	476,880	338,760	286,660	580,600	88,620	10,772,460
130,750	0	90,050	0	0	763,000	775,600	494,150	246,370	302,920	617,800	94,000	11,283,050
127,230	0	0	0	0	739,700	758,600	480,010	360,160	301,740	608,400	90,630	11,025,420
131,630	0	0	0	0	744,000	802,800	523,250	382,630	322,000	702,500	79,760	12,192,460
131,600	0	0	0	0	724,900	807,900	535,030	377,340	311,980	727,400	84,750	11,621,590
127,660	0	0	0	0	685,700	793,200	495,160	360,190	299,760	637,900	78,060	11,102,260
131,310	0	0	0	0	697,000	765,200	508,590	371,250	309,030	635,000	83,330	11,252,000
126,760	0	0	0	0	685,000	725,600	483,330	354,180	299,890	614,500	80,160	11,000,230
130,730	0	0	0	0	709,900	739,100	505,510	369,690	320,800	644,000	83,290	11,762,810
130,460	0	0	0	0	742,800	733,400	489,330	361,160	306,660	619,100	81,340	11,325,780
118,510	0	0	0	0	712,400	671,400	441,730	333,000	283,490	545,300	69,690	10,408,010
132,320	0	0	0	0	785,900	714,400	476,740	371,370	314,450	591,100	78,180	11,925,450

工 発生ケーキ量

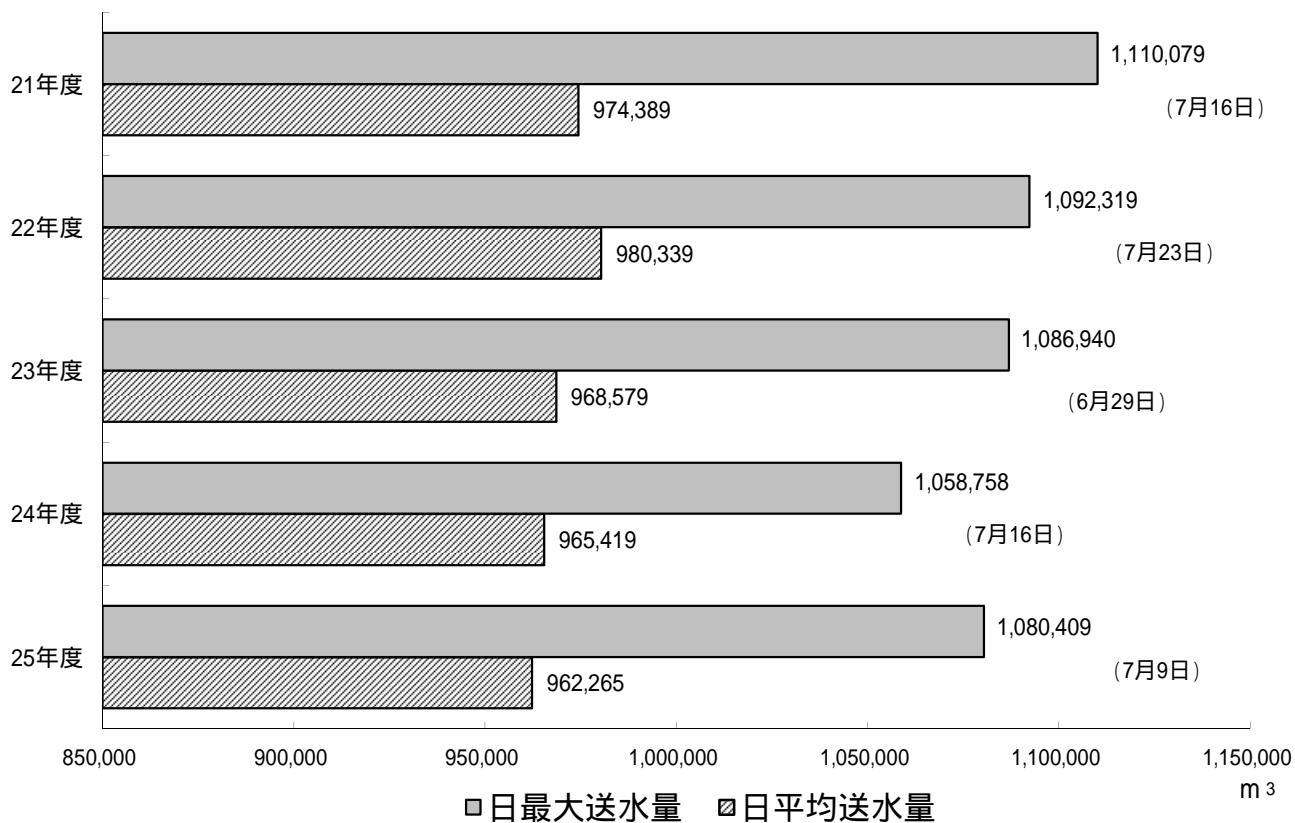
浄水場 施設 項目 月	寒川浄水場				谷ヶ原浄水場			
	濃縮槽		脱水機・乾燥機		濃縮槽		脱水機	
	引抜き処理量 (m ³)	固形物濃度 平均 (%)	発生 ケーキ量 (t)	含水率 (%) 平均	引抜き処理量 (m ³)	固形物濃度 平均 (%)	発生 ケーキ量 (t)	含水率 (%) 平均
4	9,405.0	1.8	568.8	67.1	2,447.2	2.2	307.9	66.0
5	9,817.0	1.9	575.8	65.3	2,315.4	2.7	347.3	66.0
6	6,051.0	2.8	457.6	63.1	2,649.6	3.4	433.2	64.1
7	6,388.0	3.5	566.1	62.2	2,727.0	3.7	396.6	63.6
8	5,841.0	3.5	535.0	59.4	2,741.2	4.1	440.1	63.4
9	7,538.0	4.0	767.4	57.6	2,105.5	4.3	308.4	61.3
10	8,983.0	4.7	932.6	52.3	2,098.0	8.3	471.2	51.5
11	7,202.0	3.8	608.2	52.8	2,158.0	7.3	468.6	53.7
12	6,223.0	1.8	322.3	60.1	2,169.7	5.2	403.3	58.1
1	9,072.0	0.7	318.3	66.1	1,500.3	5.7	327.3	59.2
2	6,366.0	0.8	232.3	62.9	1,570.2	4.9	421.4	61.9
3	8,623.0	1.2	390.3	62.5	1,044.3	4.2	190.9	63.3
年合計	91,509.0		6,274.6		25,526.4		4,516.2	4/11,12
日最大	1/10 559	10/7 5.9	9/30 56.99	2/14 71.6	7/17 188.2	9/30 10.7	6/24 33.6	5/30 66.9
日最小	11/24 16	1/22 0.5	11/24 1.3	2/25 40.5	1/28 25.1	4/3 1.8	1/28 5.6	10/1 48.4
日平均	401.0	2.5	27.5	60.9	106.4	4.7	18.8	61.0

発生ケーキ 含水重量 (t)	含水率 (%)	固形重量 (t/ds)	消石灰 (t)	運転コスト(円)		その他費用(円)			合計(円)	
				原水m ³ あたり	発生ケーキ tあたり	場外 ケーキ搬出	処分地排水処理 運転電力費	処分地維持費		計(円)
6,275	60.0	2,513	0	1.74	45,008	83,330,966	957,894	13,851,435	98,140,295	380,545,979
4,516	61.0	1,151	551	2.05	24,301	49,981,566	0	0	49,981,566	159,730,498

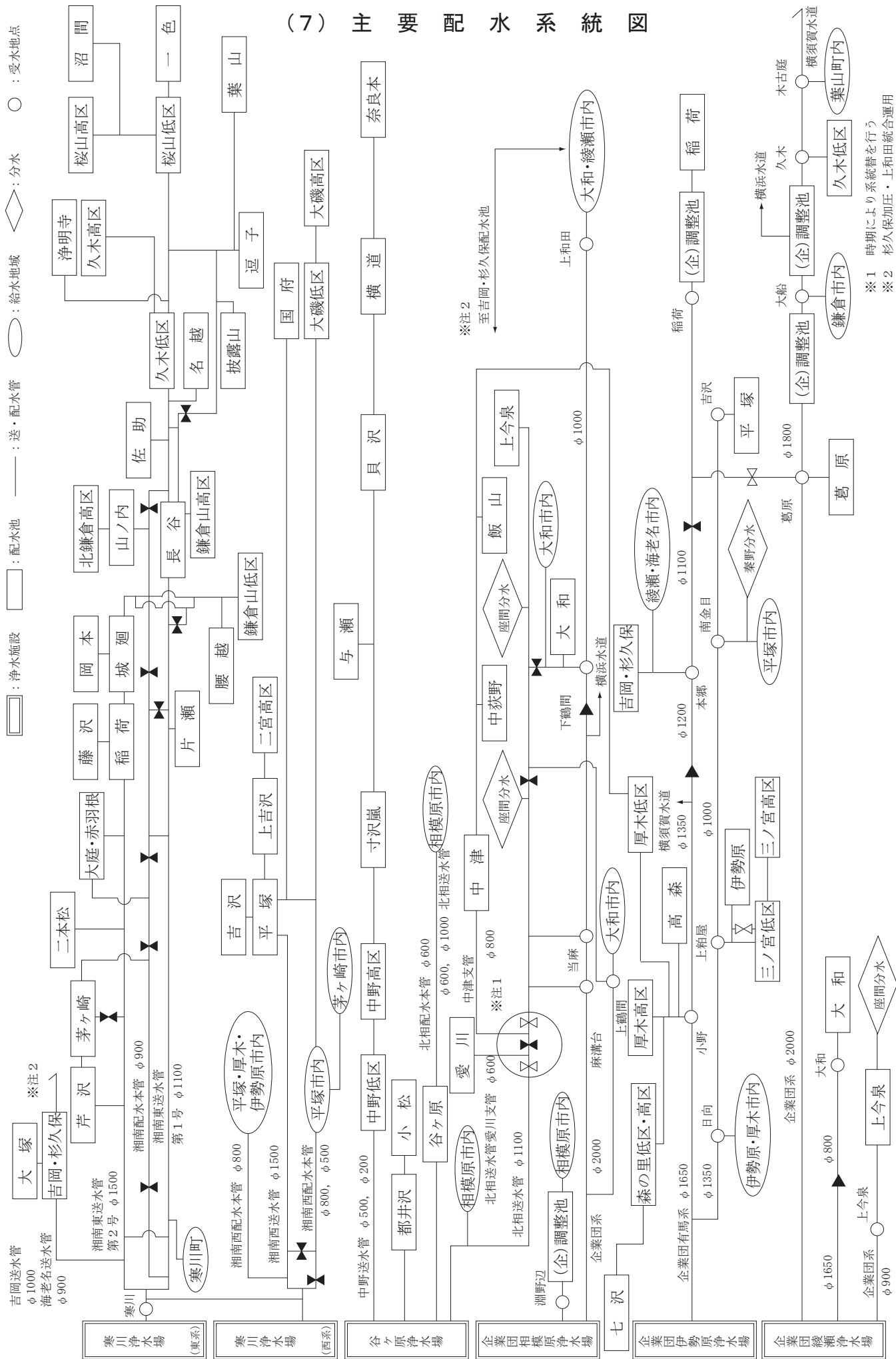
(5) 送水量の水源別構成比較



(6) 日最大・日平均送水量の推移



(7) 主要配水系統図



※1 時期により系統替を行う
 ※2 杉久保加圧・上和田統合運用

(8) 水 質
ア 水 源 水 域

検 査 地 点	相模湖					
	桂川橋			弁天橋(藤野)		
	最大	最小	平均	最大	最小	平均
気 温 ()	33.0	0.3	16.1	32.0	3.1	16.9
水 温 ()	25.3	7.1	14.1	26.1	7.3	15.8
一 般 細 菌 (個/mL)	16,000	640	4,600	8,500	57	2,000
大 腸 菌 (MPN/100mL)	580	0	260	820	0	94
硝酸態窒素及び亜硝酸態窒素 (mg/L)	1.4	0.62	1.2	1.4	0.50	1.0
フッ素及びその化合物 (mg/L)	0.16	0.09	0.13	0.14	0.10	0.12
鉄及びその化合物 (mg/L)	0.11	0.03	0.07	0.16	0.05	0.09
マンガン及びその化合物 (mg/L)	0.010	<0.005	0.006	0.026	0.009	0.014
塩化物イオン (mg/L)	8.3	4.6	5.5	9.5	4.3	5.3
カルシウム、マグネシウム等(硬度) (mg/L)	61	54	58	62	51	57
ジエオスミン (mg/L)	-	-	-	-	-	-
2-メチルイソボルネオール (mg/L)	-	-	-	-	-	-
有機物(全有機炭素(TOC)の量) (mg/L)	1.6	0.5	0.7	1.9	0.5	1.0
p H 値	9.2	7.7	7.9	9.4	7.6	8.3
臭 気	-	-	かび藻臭	-	-	藻かび臭
色 度 (度)	5.9	1.7	2.6	34	1.5	6.0
濁 度 (度)	3.6	1.0	1.6	13	1.5	4.3
亜硝酸態窒素 (mg/L)	0.021	0.006	0.014	0.020	0.008	0.013
臭気強度 (T O N)	10	2	4	20	2	8
化学的酸素要求量 (mg/L)	4.1	1.5	2.3	16	1.6	4.0
全 窒 素 (mg/L)	1.4	0.9	1.3	1.9	0.8	1.2
全 リ ン (mg/L)	0.18	0.05	0.12	0.20	0.03	0.10
ア ン モ ニ ア 態 窒 素 (mg/L)	0.08	<0.01	0.05	0.08	<0.01	0.03
リ ン 酸 イ オ ン (mg/L)	0.46	0.02	0.30	0.37	0.02	0.18

相模湖						津久井湖					
相模湖大橋						三井大橋					
表層			下層			表層			下層		
最大	最小	平均	最大	最小	平均	最大	最小	平均	最大	最小	平均
34.0	2.4	18.1	34.0	2.4	18.1	30.1	5.8	18.7	30.1	5.8	18.7
24.3	6.9	15.0	20.4	6.1	13.4	29.2	6.4	17.1	25.1	6.1	15.2
5,500	30	920	2,500	24	710	650	16	160	40,000	18	3,700
39	0	7	91	0	16	21	0	3	110	0	13
1.3	0.68	1.0	1.3	0.92	1.1	1.2	0.40	0.86	1.2	0.19	0.86
0.14	0.10	0.12	0.16	0.10	0.13	0.12	<0.08	0.08	0.12	<0.08	<0.08
0.63	0.04	0.18	0.66	0.12	0.28	0.40	0.02	0.12	1.3	0.06	0.3
0.037	0.010	0.025	0.094	0.026	0.049	0.024	0.007	0.014	0.53	0.012	0.084
6.5	3.7	5.1	6.8	3.7	5.1	8.0	2.9	4.3	6.3	2.9	4.1
63	49	55	61	48	56	58	45	51	59	46	52
0.000073	0.000001	0.000008	0.000007	0.000001	0.000003	-	-	-	-	-	-
0.000002	<0.000001	<0.000001	0.000003	<0.000001	<0.000001	-	-	-	-	-	-
2.3	0.5	1.0	1.3	0.6	0.9	10	0.6	1.8	1.5	0.6	0.9
8.9	7.4	7.9	7.7	7.4	7.6	9.0	7.4	7.9	8.0	7.0	7.6
-	-	かび藻臭	-	-	藻かび臭	-	-	藻臭	-	-	藻臭
15	2.6	6.2	14	3.4	6.8	13	2.5	5.8	26	2.0	8.2
16	1.7	5.6	15	2.4	7.0	11	0.7	4.1	37	1.0	8.0
0.042	0.008	0.018	0.050	0.006	0.021	0.028	0.010	0.016	0.018	0.007	0.012
25	2	8	-	-	-	40	2	7	-	-	-
6.0	2.0	3.2	3.8	2.0	2.8	13	2.0	4.0	3.7	1.8	2.7
1.7	0.94	1.3	1.4	1.1	1.3	2.0	0.86	1.3	1.3	0.78	1.0
0.18	0.05	0.09	0.12	0.07	0.09	0.12	0.03	0.06	0.10	0.03	0.06
0.06	<0.01	0.03	0.16	<0.01	0.07	0.17	<0.01	0.04	0.38	0.01	0.09
0.27	0.03	0.16	0.29	0.14	0.19	0.20	<0.01	0.09	0.18	<0.01	0.09

イ 水道施設

検 査 地 点	寒川浄水場									谷ヶ原浄水場		
	原水			第2浄水場浄水			第3浄水場浄水			原水		
	最大	最小	平均	最大	最小	平均	最大	最小	平均	最大	最小	平均
気 温 ()	28.9	0.4	15.1	28.9	0.4	15.1	28.9	0.4	15.1	30.3	-0.1	15.4
水 温 ()	26.9	9.8	17.8	27.8	8.0	17.6	27.2	7.6	17.0	23.4	5.9	14.4
一 般 細 菌 (個/mL)	13,000	450	4,200	0	0	0	0	0	0	5,400	60	990
大 腸 菌 (MPN/100mL)	600	28	170	0	0	0	0	0	0	180	1	32
カドミウム及びその化合物 (mg/L)	<0.0003	<0.0003	<0.0003	<0.0003	<0.0003	<0.0003	<0.0003	<0.0003	<0.0003	<0.0003	<0.0003	<0.0003
水 銀 及 び 其 の 化 合 物 (mg/L)	<0.00005	<0.00005	<0.00005	<0.00005	<0.00005	<0.00005	<0.00005	<0.00005	<0.00005	<0.00005	<0.00005	<0.00005
セレン及びその化合物 (mg/L)	<0.001	<0.001	<0.001	<0.001	<0.001	<0.001	<0.001	<0.001	<0.001	<0.001	<0.001	<0.001
鉛 及 び 其 の 化 合 物 (mg/L)	<0.001	<0.001	<0.001	<0.001	<0.001	<0.001	<0.001	<0.001	<0.001	0.001	<0.001	<0.001
ヒ素及びその化合物 (mg/L)	<0.001	<0.001	<0.001	<0.001	<0.001	<0.001	<0.001	<0.001	<0.001	<0.001	<0.001	<0.001
六価クロム化合物 (mg/L)	<0.005	<0.005	<0.005	<0.005	<0.005	<0.005	<0.005	<0.005	<0.005	<0.005	<0.005	<0.005
シアン化物イオン及び塩化シアン (mg/L)	<0.001	<0.001	<0.001	<0.001	<0.001	<0.001	<0.001	<0.001	<0.001	<0.001	<0.001	<0.001
硝酸態窒素及び亜硝酸態窒素 (mg/L)	1.4	0.58	1.1	1.5	0.57	1.1	1.4	0.58	1.1	1.2	0.80	1.0
フッ素及びその化合物 (mg/L)	0.08	<0.08	<0.08	<0.08	<0.08	<0.08	<0.08	<0.08	<0.08	0.13	<0.08	0.10
ホウ素及びその化合物 (mg/L)	0.02	0.01	0.01	0.02	0.01	0.01	0.02	0.01	0.01	0.01	<0.01	<0.01
四塩化炭素 (mg/L)	<0.0001	<0.0001	<0.0001	<0.0001	<0.0001	<0.0001	<0.0001	<0.0001	<0.0001	<0.0001	<0.0001	<0.0001
1,4-ジオキサン (mg/L)	<0.005	<0.005	<0.005	<0.005	<0.005	<0.005	<0.005	<0.005	<0.005	<0.005	<0.005	<0.005
シス-1,2-ジクロロエチレン及びトランス-1,2-ジクロロエチレン (mg/L)	<0.0002	<0.0002	<0.0002	<0.0002	<0.0002	<0.0002	<0.0002	<0.0002	<0.0002	<0.0002	<0.0002	<0.0002
ジクロロメタン (mg/L)	<0.0002	<0.0002	<0.0002	<0.0002	<0.0002	<0.0002	<0.0002	<0.0002	<0.0002	<0.0002	<0.0002	<0.0002
テトラクロロエチレン (mg/L)	<0.0001	<0.0001	<0.0001	<0.0001	<0.0001	<0.0001	<0.0001	<0.0001	<0.0001	<0.0001	<0.0001	<0.0001
トリクロロエチレン (mg/L)	<0.0001	<0.0001	<0.0001	<0.0001	<0.0001	<0.0001	<0.0001	<0.0001	<0.0001	<0.0001	<0.0001	<0.0001
ベンゼン (mg/L)	<0.0001	<0.0001	<0.0001	<0.0001	<0.0001	<0.0001	<0.0001	<0.0001	<0.0001	<0.0001	<0.0001	<0.0001
塩 素 酸 (mg/L)	-	-	-	0.07	<0.06	<0.06	<0.06	<0.06	<0.06	-	-	-
ク ロ ロ 酢 酸 (mg/L)	-	-	-	<0.001	<0.001	<0.001	<0.001	<0.001	<0.001	-	-	-
ク ロ ロ ホ ル ム (mg/L)	-	-	-	0.0086	0.0022	0.0053	0.0059	0.0013	0.0037	-	-	-
ジ ク ロ ロ 酢 酸 (mg/L)	-	-	-	0.005	0.002	0.003	0.004	0.002	0.003	-	-	-
ジ ブ ロ モ ク ロ メ タ ン (mg/L)	-	-	-	0.0014	0.0009	0.0011	0.0013	0.0004	0.0008	-	-	-
臭 素 酸 (mg/L)	-	-	-	<0.001	<0.001	<0.001	<0.001	<0.001	<0.001	-	-	-
総トリハロメタン (mg/L)	-	-	-	0.014	0.0055	0.010	0.010	0.0034	0.0069	-	-	-
トリクロロ酢酸 (mg/L)	-	-	-	0.006	0.002	0.004	0.004	0.001	0.003	-	-	-
ブ ロ モ ジ ク ロ メ タ ン (mg/L)	-	-	-	0.0042	0.0022	0.0034	0.0037	0.0014	0.0024	-	-	-
ブ ロ モ ホ ル ム (mg/L)	-	-	-	0.0001	<0.0001	<0.0001	<0.0001	<0.0001	<0.0001	-	-	-
ホルムアルデヒド (mg/L)	-	-	-	0.002	<0.001	<0.001	<0.001	<0.001	<0.001	-	-	-
亜鉛及びその化合物 (mg/L)	0.007	<0.005	<0.005	<0.005	<0.005	<0.005	<0.005	<0.005	<0.005	0.008	<0.005	<0.005
アルミニウム及びその化合物 (mg/L)	0.46	0.03	0.16	0.08	0.03	0.05	0.08	0.03	0.06	1.3	0.08	0.32
鉄 及 び 其 の 化 合 物 (mg/L)	0.47	<0.01	0.17	<0.01	<0.01	<0.01	<0.01	<0.01	<0.01	1.2	0.13	0.35
銅 及 び 其 の 化 合 物 (mg/L)	<0.01	<0.01	<0.01	<0.01	<0.01	<0.01	<0.01	<0.01	<0.01	<0.01	<0.01	<0.01
ナトリウム及びその化合物 (mg/L)	7.3	5.7	6.5	8.4	6.5	7.4	8.5	6.3	7.4	7.9	5.2	6.5
マンガン及びその化合物 (mg/L)	0.030	0.005	0.014	<0.005	<0.005	<0.005	<0.005	<0.005	<0.005	0.078	0.031	0.047
塩 化 物 イ オ ン (mg/L)	6.5	3.4	4.7	10	6.7	8.1	9.9	6.5	7.9	8.8	3.0	4.9
カルシウム、マグネシウム等(硬度) (mg/L)	71	56	63	72	56	63	72	56	64	63	47	56
蒸 発 残 留 物 (mg/L)	127	110	117	116	110	112	112	102	109	147	101	119
陰イオン界面活性剤 (mg/L)	<0.01	<0.01	<0.01	<0.01	<0.01	<0.01	<0.01	<0.01	<0.01	<0.01	<0.01	<0.01
ジ エ オ ス ミ ン (mg/L)	0.000003	<0.000001	0.000002	0.000002	<0.000001	0.000001	0.000003	<0.000001	0.000001	0.000023	<0.000001	0.000005
2-メチルイソボルネオール (mg/L)	0.000008	<0.000001	0.000003	0.000004	<0.000001	0.000001	0.000004	<0.000001	0.000002	0.000004	<0.000001	0.000001
非イオン界面活性剤 (mg/L)	<0.005	<0.005	<0.005	<0.005	<0.005	<0.005	<0.005	<0.005	<0.005	<0.005	<0.005	<0.005
フ ェ ノ ー ル 類 (mg/L)	<0.0005	<0.0005	<0.0005	<0.0005	<0.0005	<0.0005	<0.0005	<0.0005	<0.0005	<0.0005	<0.0005	<0.0005
有機物(全有機炭素(TOC)の量) (mg/L)	1.3	0.6	0.9	0.8	0.4	0.6	0.8	0.4	0.6	1.0	0.6	0.8
p H 値	7.9	7.6	7.8	7.4	7.0	7.2	7.5	7.1	7.3	8.6	7.5	7.8
味	-	-	-	-	-	異常なし	-	-	異常なし	-	-	-
臭	-	-	下水臭	-	-	異常なし	-	-	異常なし	-	-	藻臭
色 度 (度)	5.1	1.3	2.8	<0.5	<0.5	<0.5	<0.5	<0.5	<0.5	24	2.5	6.9
濁 度 (度)	10	1.6	4.4	<0.1	<0.1	<0.1	<0.1	<0.1	<0.1	57	2.8	11
残 留 塩 素 (mg/L)	-	-	-	1.0	0.4	0.7	0.8	0.5	0.7	-	-	-

谷ヶ原浄水場						落合浄水場						鎌沢浄水場					
1号浄水(緩速ろ過系)			2号浄水(急速ろ過系)			原水			浄水			原水			浄水		
最大	最小	平均	最大	最小	平均	最大	最小	平均	最大	最小	平均	最大	最小	平均	最大	最小	平均
30.3	-0.1	15.4	30.3	-0.1	15.4	28.9	4.4	16.8	28.9	4.4	16.8	22.9	-0.8	11.7	24.0	0.3	12.8
24.3	6.3	14.9	24.2	6.1	14.9	21.4	2.4	11.5	22.6	3.0	12.7	17.9	3.8	10.7	18.9	5.0	11.5
0	0	0	0	0	0	120	0	17	0	0	0	82	2	28	0	0	0
0	0	0	0	0	0	20	0	4	0	0	0	37	0	13	0	0	0
<0.0003	<0.0003	<0.0003	<0.0003	<0.0003	<0.0003	-	-	<0.0003	-	-	<0.0003	-	-	<0.0003	-	-	<0.0003
<0.00005	<0.00005	<0.00005	<0.00005	<0.00005	<0.00005	-	-	<0.00005	-	-	<0.00005	-	-	<0.00005	-	-	<0.00005
<0.001	<0.001	<0.001	<0.001	<0.001	<0.001	-	-	<0.001	-	-	<0.001	-	-	<0.001	-	-	<0.001
<0.001	<0.001	<0.001	<0.001	<0.001	<0.001	-	-	<0.001	-	-	<0.001	-	-	<0.001	-	-	<0.001
<0.001	<0.001	<0.001	<0.001	<0.001	<0.001	-	-	<0.001	-	-	<0.001	-	-	<0.001	-	-	<0.001
<0.005	<0.005	<0.005	<0.005	<0.005	<0.005	-	-	<0.005	-	-	<0.005	-	-	<0.005	-	-	<0.005
<0.001	<0.001	<0.001	<0.001	<0.001	<0.001	-	-	<0.001	-	-	<0.001	-	-	<0.001	-	-	<0.001
1.2	0.79	1.0	1.2	0.78	0.99	1.2	0.75	0.91	1.2	0.74	0.90	1.2	0.96	1.1	1.3	0.95	1.1
0.11	<0.08	<0.08	0.11	<0.08	<0.08	0.09	<0.08	<0.08	0.08	<0.08	<0.08	<0.08	<0.08	<0.08	<0.08	<0.08	<0.08
0.01	<0.01	<0.01	0.01	<0.01	<0.01	-	-	0.03	-	-	0.03	-	-	<0.01	-	-	<0.01
<0.0001	<0.0001	<0.0001	<0.0001	<0.0001	<0.0001	-	-	<0.0001	-	-	<0.0001	-	-	<0.0001	-	-	<0.0001
<0.005	<0.005	<0.005	<0.005	<0.005	<0.005	-	-	<0.005	-	-	<0.005	-	-	<0.005	-	-	<0.005
<0.0002	<0.0002	<0.0002	<0.0002	<0.0002	<0.0002	-	-	<0.0002	-	-	<0.0002	-	-	<0.0002	-	-	<0.0002
<0.0002	<0.0002	<0.0002	<0.0002	<0.0002	<0.0002	-	-	<0.0002	-	-	<0.0002	-	-	<0.0002	-	-	<0.0002
<0.0001	<0.0001	<0.0001	<0.0001	<0.0001	<0.0001	-	-	<0.0001	-	-	<0.0001	-	-	<0.0001	-	-	<0.0001
<0.0001	<0.0001	<0.0001	<0.0001	<0.0001	<0.0001	-	-	<0.0001	-	-	<0.0001	-	-	<0.0001	-	-	<0.0001
<0.0001	<0.0001	<0.0001	<0.0001	<0.0001	<0.0001	-	-	<0.0001	-	-	<0.0001	-	-	<0.0001	-	-	<0.0001
<0.06	<0.06	<0.06	<0.06	<0.06	<0.06	-	-	-	0.06	<0.06	<0.06	-	-	-	0.06	<0.06	<0.06
<0.001	<0.001	<0.001	<0.001	<0.001	<0.001	-	-	-	-	-	<0.001	-	-	-	-	-	<0.001
0.0054	0.0011	0.0032	0.0052	0.0007	0.0028	-	-	-	-	-	0.0007	-	-	-	-	-	0.0027
0.004	<0.001	0.002	0.004	<0.001	0.002	-	-	-	-	-	<0.001	-	-	-	-	-	0.002
0.0005	0.0002	0.0004	0.0004	0.0002	0.0003	-	-	-	-	-	0.0002	-	-	-	-	-	0.0002
<0.001	<0.001	<0.001	<0.001	<0.001	<0.001	-	-	-	-	-	<0.001	-	-	-	-	-	<0.001
0.0071	0.0026	0.0049	0.0066	0.0018	0.0043	-	-	-	-	-	0.0014	-	-	-	-	-	0.0034
0.004	<0.001	0.002	0.004	<0.001	0.002	-	-	-	-	-	<0.001	-	-	-	-	-	0.002
0.0017	0.0010	0.0013	0.0015	0.0007	0.0011	-	-	-	-	-	0.0005	-	-	-	-	-	0.0005
<0.0001	<0.0001	<0.0001	<0.0001	<0.0001	<0.0001	-	-	-	-	-	<0.0001	-	-	-	-	-	<0.0001
<0.001	<0.001	<0.001	<0.001	<0.001	<0.001	-	-	-	-	-	<0.001	-	-	-	-	-	<0.001
<0.005	<0.005	<0.005	<0.005	<0.005	<0.005	<0.005	<0.005	<0.005	<0.005	<0.005	<0.005	<0.005	<0.005	<0.005	<0.005	<0.005	<0.005
0.05	0.02	0.03	0.04	0.02	0.03	-	-	<0.01	-	-	<0.01	-	-	<0.01	-	-	<0.01
<0.01	<0.01	<0.01	<0.01	<0.01	<0.01	0.01	<0.01	<0.01	<0.01	<0.01	<0.01	0.11	<0.01	0.03	<0.01	<0.01	<0.01
<0.01	<0.01	<0.01	<0.01	<0.01	<0.01	-	-	<0.01	-	-	<0.01	-	-	<0.01	-	-	<0.01
8.6	6.2	7.4	8.6	6.1	7.3	-	-	6.9	-	-	7.1	-	-	4.2	-	-	4.4
<0.005	<0.005	<0.005	<0.005	<0.005	<0.005	<0.005	<0.005	<0.005	<0.005	<0.005	<0.005	0.012	<0.005	<0.005	<0.005	<0.005	<0.005
11	6.9	9.0	12	7.2	9.3	3.2	2.8	3.1	3.3	2.9	3.2	1.8	1.7	1.8	1.9	1.9	1.9
64	48	57	64	46	56	55	42	48	55	43	49	42	37	39	42	37	39
119	97	109	121	94	110	-	-	101	-	-	99	-	-	72	-	-	72
<0.01	<0.01	<0.01	<0.01	<0.01	<0.01	-	-	<0.01	-	-	<0.01	-	-	<0.01	-	-	<0.01
0.000004	<0.000001	0.000002	0.000004	<0.000001	0.000002	-	-	<0.000001	-	-	<0.000001	-	-	<0.000001	-	-	<0.000001
0.000002	<0.000001	<0.000001	0.000003	<0.000001	<0.000001	-	-	<0.000001	-	-	<0.000001	-	-	<0.000001	-	-	<0.000001
<0.005	<0.005	<0.005	<0.005	<0.005	<0.005	-	-	<0.005	-	-	<0.005	-	-	<0.005	-	-	<0.005
<0.0005	<0.0005	<0.0005	<0.0005	<0.0005	<0.0005	-	-	<0.0005	-	-	<0.0005	-	-	<0.0005	-	-	<0.0005
0.6	0.3	0.5	0.6	0.3	0.5	1.0	0.3	0.5	1.0	0.3	0.5	0.7	0.2	0.4	0.9	0.2	0.4
7.2	7.0	7.1	7.2	7.0	7.1	7.3	7.0	7.2	7.4	7.1	7.3	7.6	7.2	7.4	7.7	7.2	7.5
-	-	異常なし	-	-	異常なし	-	-	-	-	-	異常なし	-	-	-	-	-	異常なし
-	-	異常なし	-	-	異常なし	-	-	異常なし	-	-	異常なし	-	-	藻臭	-	-	異常なし
<0.5	<0.5	<0.5	<0.5	<0.5	<0.5	3.8	<0.5	1.2	0.9	<0.5	<0.5	4.5	0.6	1.8	0.8	<0.5	<0.5
<0.1	<0.1	<0.1	<0.1	<0.1	<0.1	1.0	<0.1	0.2	<0.1	<0.1	<0.1	1.8	<0.1	0.4	<0.1	<0.1	<0.1
0.8	0.6	0.7	0.9	0.6	0.7	-	-	-	0.8	0.5	0.7	-	-	-	0.8	0.5	0.6

検査地点	和田浄水場						底沢浄水場					
	原水			浄水			原水			浄水		
	最大	最小	平均	最大	最小	平均	最大	最小	平均	最大	最小	平均
気温 ()	25.1	1.8	14.2	25.1	1.8	14.2	30.8	4.0	16.3	30.8	4.0	16.3
水温 ()	17.9	7.6	12.3	18.3	7.8	12.6	18.2	5.0	12.2	18.7	6.0	12.6
一般細菌 (個/mL)	26	1	11	0	0	0	360	2	68	0	0	0
大腸菌 (MPN/100mL)	53	0	8	0	0	0	47	1	9	0	0	0
カドミウム及びその化合物 (mg/L)	-	-	<0.0003	-	-	<0.0003	-	-	<0.0003	-	-	<0.0003
水銀及びその化合物 (mg/L)	-	-	<0.00005	-	-	<0.00005	-	-	<0.00005	-	-	<0.00005
セレン及びその化合物 (mg/L)	-	-	<0.001	-	-	<0.001	-	-	<0.001	-	-	<0.001
鉛及びその化合物 (mg/L)	-	-	<0.001	-	-	<0.001	-	-	<0.001	-	-	<0.001
ヒ素及びその化合物 (mg/L)	-	-	<0.001	-	-	<0.001	-	-	<0.001	-	-	<0.001
六価クロム化合物 (mg/L)	-	-	<0.005	-	-	<0.005	-	-	<0.005	-	-	<0.005
シアン化物イオン及び塩化シアン (mg/L)	-	-	<0.001	-	-	<0.001	-	-	<0.001	-	-	<0.001
硝酸態窒素及び亜硝酸態窒素 (mg/L)	1.2	0.97	1.1	1.2	0.98	1.1	1.1	0.87	0.99	1.2	0.87	0.99
フッ素及びその化合物 (mg/L)	<0.08	<0.08	<0.08	<0.08	<0.08	<0.08	<0.08	<0.08	<0.08	<0.08	<0.08	<0.08
ホウ素及びその化合物 (mg/L)	-	-	<0.01	-	-	<0.01	-	-	<0.01	-	-	<0.01
四塩化炭素 (mg/L)	-	-	<0.0001	-	-	<0.0001	-	-	<0.0001	-	-	<0.0001
1,4-ジオキササン (mg/L)	-	-	<0.005	-	-	<0.005	-	-	<0.005	-	-	<0.005
シス-1,2-ジクロロエチレン及びトランス-1,2-ジクロロエチレン (mg/L)	-	-	<0.0002	-	-	<0.0002	-	-	<0.0002	-	-	<0.0002
ジクロロメタン (mg/L)	-	-	<0.0002	-	-	<0.0002	-	-	<0.0002	-	-	<0.0002
テトラクロロエチレン (mg/L)	-	-	<0.0001	-	-	<0.0001	-	-	<0.0001	-	-	<0.0001
トリクロロエチレン (mg/L)	-	-	<0.0001	-	-	<0.0001	-	-	<0.0001	-	-	<0.0001
ベンゼン (mg/L)	-	-	<0.0001	-	-	<0.0001	-	-	<0.0001	-	-	<0.0001
塩素酸 (mg/L)	-	-	-	<0.06	<0.06	<0.06	-	-	-	0.07	<0.06	<0.06
クロロ酢酸 (mg/L)	-	-	-	-	-	<0.001	-	-	-	-	-	<0.001
クロロホルム (mg/L)	-	-	-	-	-	0.0006	-	-	-	-	-	0.0039
ジクロロ酢酸 (mg/L)	-	-	-	-	-	<0.001	-	-	-	-	-	0.002
ジブロモクロロメタン (mg/L)	-	-	-	-	-	0.0001	-	-	-	-	-	0.0002
臭素酸 (mg/L)	-	-	-	-	-	<0.001	-	-	-	-	-	<0.001
総トリハロメタン (mg/L)	-	-	-	-	-	0.0011	-	-	-	-	-	0.0048
トリクロロ酢酸 (mg/L)	-	-	-	-	-	<0.001	-	-	-	-	-	0.002
ブロモジクロロメタン (mg/L)	-	-	-	-	-	0.0003	-	-	-	-	-	0.0007
ブロモホルム (mg/L)	-	-	-	-	-	<0.0001	-	-	-	-	-	<0.0001
ホルムアルデヒド (mg/L)	-	-	-	-	-	<0.001	-	-	-	-	-	<0.001
亜鉛及びその化合物 (mg/L)	<0.005	<0.005	<0.005	<0.005	<0.005	<0.005	<0.005	<0.005	<0.005	<0.005	<0.005	<0.005
アルミニウム及びその化合物 (mg/L)	-	-	<0.01	-	-	<0.01	-	-	0.03	-	-	<0.01
鉄及びその化合物 (mg/L)	0.06	<0.01	0.02	<0.01	<0.01	<0.01	0.23	<0.01	0.08	<0.01	<0.01	<0.01
銅及びその化合物 (mg/L)	-	-	<0.01	-	-	<0.01	-	-	<0.01	-	-	<0.01
ナトリウム及びその化合物 (mg/L)	-	-	4.6	-	-	4.8	-	-	5.5	-	-	5.9
マンガン及びその化合物 (mg/L)	<0.005	<0.005	<0.005	<0.005	<0.005	<0.005	0.014	<0.005	<0.005	<0.005	<0.005	<0.005
塩化物イオン (mg/L)	2.3	2.1	2.2	2.3	2.2	2.3	2.9	2.3	2.5	2.6	2.5	2.5
カルシウム、マグネシウム等(硬度) (mg/L)	35	26	31	35	26	31	45	33	40	45	32	39
蒸発残留物 (mg/L)	-	-	72	-	-	74	-	-	87	-	-	84
陰イオン界面活性剤 (mg/L)	-	-	<0.01	-	-	<0.01	-	-	<0.01	-	-	<0.01
ジェオスミン (mg/L)	-	-	<0.00001	-	-	<0.00001	-	-	<0.00001	-	-	<0.00001
2-メチルイソボルネオール (mg/L)	-	-	<0.00001	-	-	<0.00001	-	-	<0.00001	-	-	<0.00001
非イオン界面活性剤 (mg/L)	-	-	<0.005	-	-	<0.005	-	-	<0.005	-	-	<0.005
フェノール類 (mg/L)	-	-	<0.0005	-	-	<0.0005	-	-	<0.0005	-	-	<0.0005
有機物(全有機炭素(TOC)の量) (mg/L)	0.5	0.2	0.3	0.3	0.2	0.2	1.8	0.2	0.5	0.3	0.2	0.3
pH値	7.4	7.0	7.2	7.5	7.1	7.3	7.7	7.2	7.4	7.8	7.4	7.6
味	-	-	-	-	-	異常なし	-	-	-	-	-	異常なし
臭気	-	-	異常なし	-	-	異常なし	-	-	藻臭	-	-	異常なし
色度 (度)	3.8	0.6	1.2	<0.5	<0.5	<0.5	4.7	0.8	2.0	<0.5	<0.5	<0.5
濁度 (度)	1.7	0.1	0.4	<0.1	<0.1	<0.1	9.5	0.2	1.5	<0.1	<0.1	<0.1
残留塩素 (mg/L)	-	-	-	0.7	0.5	0.6	-	-	-	0.8	0.5	0.7

大山浄水場						鳥屋浄水場						長野浄水場					
原水			浄水			原水			浄水			原水			浄水		
最大	最小	平均	最大	最小	平均	最大	最小	平均	最大	最小	平均	最大	最小	平均	最大	最小	平均
23.2	2.0	14.2	23.2	2.0	14.2	33.4	-1.2	15.7	33.4	-1.2	16.0	31.7	-0.4	15.8	31.7	-0.4	15.8
17.8	3.5	11.6	19.6	4.0	12.3	22.6	4.8	13.3	23.1	5.5	14.0	17.0	6.2	11.8	18.2	6.3	12.3
160	2	53	0	0	0	11	0	3	0	0	0	10	0	3	0	0	0
440	0	90	0	0	0	2	0	1	0	0	0	3	0	1	0	0	0
-	-	<0.0003	-	-	<0.0003	-	-	<0.0003	-	-	<0.0003	-	-	<0.0003	-	-	<0.0003
-	-	<0.00005	-	-	<0.00005	-	-	<0.00005	-	-	<0.00005	-	-	<0.00005	-	-	<0.00005
-	-	<0.001	-	-	<0.001	-	-	<0.001	-	-	<0.001	-	-	<0.001	-	-	<0.001
-	-	<0.001	-	-	<0.001	-	-	<0.001	-	-	<0.001	-	-	<0.001	-	-	<0.001
-	-	<0.001	-	-	<0.001	-	-	<0.001	-	-	<0.001	-	-	<0.001	-	-	<0.001
-	-	<0.005	-	-	<0.005	-	-	<0.005	-	-	<0.005	-	-	<0.005	-	-	<0.005
-	-	<0.001	-	-	<0.001	-	-	<0.001	-	-	<0.001	-	-	<0.001	-	-	<0.001
0.88	0.76	0.84	0.90	0.74	0.82	0.52	0.36	0.44	0.52	0.38	0.44	0.73	0.62	0.69	0.74	0.63	0.70
<0.08	<0.08	<0.08	<0.08	<0.08	<0.08	<0.08	<0.08	<0.08	<0.08	<0.08	<0.08	<0.08	<0.08	<0.08	<0.08	<0.08	<0.08
-	-	0.01	-	-	0.01	-	-	<0.01	-	-	<0.01	-	-	<0.01	-	-	<0.01
-	-	<0.0001	-	-	<0.0001	-	-	<0.0001	-	-	<0.0001	-	-	<0.0001	-	-	<0.0001
-	-	<0.005	-	-	<0.005	-	-	<0.005	-	-	<0.005	-	-	<0.005	-	-	<0.005
-	-	<0.0002	-	-	<0.0002	-	-	<0.0002	-	-	<0.0002	-	-	<0.0002	-	-	<0.0002
-	-	<0.0002	-	-	<0.0002	-	-	<0.0002	-	-	<0.0002	-	-	<0.0002	-	-	<0.0002
-	-	<0.0001	-	-	<0.0001	-	-	<0.0001	-	-	<0.0001	-	-	<0.0001	-	-	<0.0001
-	-	<0.0001	-	-	<0.0001	-	-	<0.0001	-	-	<0.0001	-	-	<0.0001	-	-	<0.0001
-	-	-	0.09	<0.06	<0.06	-	-	-	0.08	<0.06	<0.06	-	-	-	<0.06	<0.06	<0.06
-	-	-	-	-	<0.001	-	-	-	-	-	<0.001	-	-	-	-	-	<0.001
-	-	-	-	-	0.0083	-	-	-	-	-	0.0003	-	-	-	-	-	0.0014
-	-	-	-	-	0.003	-	-	-	-	-	<0.001	-	-	-	-	-	0.001
-	-	-	-	-	0.0002	-	-	-	-	-	<0.0001	-	-	-	-	-	<0.0001
-	-	-	-	-	<0.001	-	-	-	-	-	<0.001	-	-	-	-	-	<0.001
-	-	-	-	-	0.010	-	-	-	-	-	0.0006	-	-	-	-	-	0.0019
-	-	-	-	-	0.004	-	-	-	-	-	<0.001	-	-	-	-	-	0.001
-	-	-	-	-	0.0015	-	-	-	-	-	0.0003	-	-	-	-	-	0.0005
-	-	-	-	-	<0.0001	-	-	-	-	-	<0.0001	-	-	-	-	-	<0.0001
-	-	-	-	-	<0.001	-	-	-	-	-	<0.001	-	-	-	-	-	<0.001
<0.005	<0.005	<0.005	<0.005	<0.005	<0.005	<0.005	<0.005	<0.005	<0.005	<0.005	<0.005	<0.005	<0.005	<0.005	<0.005	<0.005	<0.005
-	-	0.03	-	-	<0.01	-	-	0.01	-	-	0.03	-	-	<0.01	-	-	<0.01
0.06	0.01	0.03	<0.01	<0.01	<0.01	<0.01	<0.01	<0.01	<0.01	<0.01	<0.01	<0.01	<0.01	<0.01	<0.01	<0.01	<0.01
-	-	<0.01	-	-	<0.01	-	-	<0.01	-	-	<0.01	-	-	<0.01	-	-	<0.01
-	-	4.4	-	-	4.9	-	-	2.2	-	-	2.9	-	-	3.4	-	-	3.4
<0.005	<0.005	<0.005	<0.005	<0.005	<0.005	<0.005	<0.005	<0.005	<0.005	<0.005	<0.005	<0.005	<0.005	<0.005	<0.005	<0.005	<0.005
3.9	2.8	3.2	3.2	3.1	3.2	1.2	1.1	1.2	4.2	3.8	4.0	1.5	1.4	1.4	1.6	1.5	1.6
41	37	39	41	30	36	32	30	31	32	30	31	42	37	39	42	37	39
-	-	68	-	-	66	-	-	53	-	-	54	-	-	63	-	-	62
-	-	<0.01	-	-	<0.01	-	-	<0.01	-	-	<0.01	-	-	<0.01	-	-	<0.01
-	-	<0.000001	-	-	<0.000001	-	-	<0.000001	-	-	<0.000001	-	-	<0.000001	-	-	<0.000001
-	-	<0.000001	-	-	<0.000001	-	-	<0.000001	-	-	<0.000001	-	-	<0.000001	-	-	<0.000001
-	-	<0.005	-	-	<0.005	-	-	<0.005	-	-	<0.005	-	-	<0.005	-	-	<0.005
-	-	<0.0005	-	-	<0.0005	-	-	<0.0005	-	-	<0.0005	-	-	<0.0005	-	-	<0.0005
1.7	0.3	0.6	0.6	0.3	0.4	0.3	0.2	0.2	0.2	<0.1	0.1	0.4	0.2	0.2	0.4	0.2	0.2
7.8	7.2	7.4	7.8	7.4	7.6	7.4	7.0	7.2	7.3	7.0	7.2	7.4	7.1	7.3	7.6	7.2	7.4
-	-	-	-	-	異常なし	-	-	-	-	-	異常なし	-	-	-	-	-	異常なし
-	-	藻臭	-	-	異常なし	-	-	異常なし	-	-	異常なし	-	-	異常なし	-	-	異常なし
4.4	0.9	1.6	<0.5	<0.5	<0.5	1.8	<0.5	<0.5	<0.5	<0.5	<0.5	0.9	<0.5	<0.5	<0.5	<0.5	<0.5
1.2	0.1	0.3	<0.1	<0.1	<0.1	1.2	<0.1	0.1	<0.1	<0.1	<0.1	<0.1	<0.1	<0.1	<0.1	<0.1	<0.1
-	-	-	0.7	0.5	0.6	-	-	-	0.5	0.4	0.5	-	-	-	0.5	0.4	0.5

検査地点	平塚水源						イタリ-浄水場					
	惣領分水源			吉沢水源			原水			浄水		
	最大	最小	平均	最大	最小	平均	最大	最小	平均	最大	最小	平均
気温 ()	29.0	8.3	18.1	29.5	6.5	17.7	28.1	-1.8	13.9	26.8	-0.4	14.4
水温 ()	18.2	14.9	15.8	17.6	15.0	16.2	19.4	16.7	17.7	19.4	15.6	17.8
一般細菌 (個/mL)	0	0	0	0	0	0	2	0	1	0	0	0
大腸菌 (MPN/100mL)	0	0	0	0	0	0	3	0	1	0	0	0
カドミウム及びその化合物 (mg/L)	-	-	<0.0003	-	-	<0.0003	-	-	<0.0003	-	-	<0.0003
水銀及びその化合物 (mg/L)	-	-	<0.00005	-	-	<0.00005	<0.00005	<0.00005	<0.00005	-	-	<0.00005
セレン及びその化合物 (mg/L)	-	-	<0.001	-	-	<0.001	-	-	<0.001	-	-	<0.001
鉛及びその化合物 (mg/L)	-	-	<0.001	-	-	<0.001	-	-	<0.001	-	-	<0.001
ヒ素及びその化合物 (mg/L)	-	-	<0.001	-	-	<0.001	-	-	<0.001	-	-	<0.001
六価クロム化合物 (mg/L)	-	-	<0.005	-	-	<0.005	-	-	<0.005	-	-	<0.005
シアン化物イオン及び塩化シアン (mg/L)	-	-	<0.001	-	-	<0.001	-	-	<0.001	-	-	<0.001
硝酸態窒素及び亜硝酸態窒素 (mg/L)	3.2	2.8	3.0	3.1	3.0	3.0	0.41	0.31	0.36	0.41	0.31	0.36
フッ素及びその化合物 (mg/L)	<0.08	<0.08	<0.08	<0.08	<0.08	<0.08	<0.08	<0.08	<0.08	<0.08	<0.08	<0.08
ホウ素及びその化合物 (mg/L)	-	-	0.01	-	-	0.01	-	-	0.07	-	-	0.07
四塩化炭素 (mg/L)	-	-	<0.0001	-	-	<0.0001	-	-	<0.0001	-	-	<0.0001
1,4-ジオキササン (mg/L)	-	-	<0.005	-	-	<0.005	-	-	<0.005	-	-	<0.005
シス-1,2-ジクロロエチレン及びトランス-1,2-ジクロロエチレン (mg/L)	-	-	<0.0002	-	-	<0.0002	-	-	<0.0002	-	-	<0.0002
ジクロロメタン (mg/L)	-	-	<0.0002	-	-	<0.0002	-	-	<0.0002	-	-	<0.0002
テトラクロロエチレン (mg/L)	-	-	<0.0001	-	-	<0.0001	-	-	<0.0001	-	-	<0.0001
トリクロロエチレン (mg/L)	-	-	<0.0001	-	-	<0.0001	-	-	<0.0001	-	-	<0.0001
ベンゼン (mg/L)	-	-	<0.0001	-	-	<0.0001	-	-	<0.0001	-	-	<0.0001
塩素酸 (mg/L)	-	-	-	-	-	-	-	-	-	0.08	<0.06	<0.06
クロロ酢酸 (mg/L)	-	-	-	-	-	-	-	-	-	-	-	<0.001
クロロホルム (mg/L)	-	-	-	-	-	-	-	-	-	-	-	<0.0001
ジクロロ酢酸 (mg/L)	-	-	-	-	-	-	-	-	-	-	-	<0.001
ジブロモクロロメタン (mg/L)	-	-	-	-	-	-	-	-	-	-	-	0.0002
臭素酸 (mg/L)	-	-	-	-	-	-	-	-	-	-	-	<0.001
総トリクロロメタン (mg/L)	-	-	-	-	-	-	-	-	-	-	-	0.0003
トリクロロ酢酸 (mg/L)	-	-	-	-	-	-	-	-	-	-	-	<0.001
ブロモジクロロメタン (mg/L)	-	-	-	-	-	-	-	-	-	-	-	0.0001
ブロモホルム (mg/L)	-	-	-	-	-	-	-	-	-	-	-	<0.0001
ホルムアルデヒド (mg/L)	-	-	-	-	-	-	-	-	-	-	-	<0.001
亜鉛及びその化合物 (mg/L)	<0.005	<0.005	<0.005	<0.005	<0.005	<0.005	<0.005	<0.005	<0.005	0.008	<0.005	<0.005
アルミニウム及びその化合物 (mg/L)	-	-	<0.01	-	-	<0.01	-	-	<0.01	-	-	<0.01
鉄及びその化合物 (mg/L)	<0.01	<0.01	<0.01	<0.01	<0.01	<0.01	<0.01	<0.01	<0.01	0.03	<0.01	0.02
銅及びその化合物 (mg/L)	-	-	<0.01	-	-	<0.01	-	-	<0.01	-	-	<0.01
ナトリウム及びその化合物 (mg/L)	-	-	11	-	-	10	-	-	12	-	-	12
マンガン及びその化合物 (mg/L)	<0.005	<0.005	<0.005	<0.005	<0.005	<0.005	<0.005	<0.005	<0.005	<0.005	<0.005	<0.005
塩化物イオン (mg/L)	9.1	8.7	8.9	9.4	9.3	9.4	5.2	4.8	5.0	5.2	4.9	5.1
カルシウム、マグネシウム等(硬度) (mg/L)	160	150	150	140	130	140	120	84	98	140	110	120
蒸発残留物 (mg/L)	-	-	258	-	-	235	-	-	246	-	-	263
陰イオン界面活性剤 (mg/L)	-	-	<0.01	-	-	<0.01	-	-	<0.01	-	-	<0.01
ジェオスミン (mg/L)	-	-	<0.00001	-	-	<0.00001	-	-	<0.00001	-	-	<0.00001
2-メチルイソボルネオール (mg/L)	-	-	<0.00001	-	-	<0.00001	-	-	<0.00001	-	-	<0.00001
非イオン界面活性剤 (mg/L)	-	-	<0.005	-	-	<0.005	-	-	<0.005	-	-	<0.005
フェノール類 (mg/L)	-	-	<0.0005	-	-	<0.0005	-	-	<0.0005	-	-	<0.0005
有機物(全有機炭素(TOC)の量) (mg/L)	0.3	0.2	0.3	0.2	0.1	0.2	0.1	<0.1	<0.1	<0.1	<0.1	<0.1
pH 値	7.2	7.1	7.1	7.5	7.2	7.4	6.7	6.5	6.6	7.3	6.6	7.0
味	-	-	-	-	-	-	-	-	-	-	-	異常なし
臭気	-	-	異常なし	-	-	異常なし	-	-	異常なし	-	-	異常なし
色度 (度)	<0.5	<0.5	<0.5	<0.5	<0.5	<0.5	<0.5	<0.5	<0.5	<0.5	<0.5	<0.5
濁度 (度)	<0.1	<0.1	<0.1	<0.1	<0.1	<0.1	<0.1	<0.1	<0.1	0.2	<0.1	<0.1
残留塩素 (mg/L)	-	-	-	-	-	-	-	-	-	0.4	0.3	0.4

品ノ木浄水場						水土野水源			休止水源								
原水			浄水			最大	最小	平均	青野原水源			滝沢水源			大和水源		
最大	最小	平均	最大	最小	平均				最大	最小	平均	最大	最小	平均	最大	最小	平均
27.3	-0.8	14.4	27.3	-0.8	14.4	26.0	-0.4	13.5	-	-	-0.6	-	-	5.9	-	-	22.3
15.6	12.2	14.1	15.2	12.8	14.2	17.0	15.7	16.5	-	-	3.0	-	-	17.6	-	-	21.2
1	0	0	0	0	0	10	0	1	-	-	4	-	-	60	-	-	140
1	0	0	0	0	0	0	0	0	-	-	5	-	-	0	-	-	1
-	-	<0.0003	-	-	<0.0003	-	-	<0.0003	-	-	-	-	-	-	-	-	-
<0.00005	<0.00005	<0.00005	-	-	<0.00005	<0.00005	<0.00005	<0.00005	-	-	-	-	-	<0.00005	-	-	-
-	-	<0.001	-	-	<0.001	-	-	<0.001	-	-	-	-	-	-	-	-	-
-	-	<0.001	-	-	<0.001	-	-	<0.001	-	-	-	-	-	-	-	-	-
-	-	<0.001	-	-	<0.001	0.002	0.002	0.002	-	-	-	-	-	0.005	-	-	-
-	-	<0.005	-	-	<0.005	-	-	<0.005	-	-	-	-	-	-	-	-	-
-	-	<0.001	-	-	<0.001	-	-	<0.001	-	-	-	-	-	-	-	-	-
0.52	0.48	0.50	0.52	0.49	0.50	0.60	0.54	0.56	-	-	0.53	-	-	0.51	-	-	4.8
<0.08	<0.08	<0.08	<0.08	<0.08	<0.08	<0.08	<0.08	<0.08	-	-	<0.08	-	-	<0.08	-	-	<0.08
-	-	<0.01	-	-	<0.01	-	-	0.07	-	-	-	-	-	0.16	-	-	-
-	-	<0.0001	-	-	<0.0001	-	-	<0.0001	-	-	-	-	-	-	-	-	-
-	-	<0.005	-	-	<0.005	-	-	<0.005	-	-	-	-	-	-	-	-	-
-	-	<0.0002	-	-	<0.0002	-	-	<0.0002	-	-	-	-	-	-	-	-	-
-	-	<0.0002	-	-	<0.0002	-	-	<0.0002	-	-	-	-	-	-	-	-	-
-	-	<0.0001	-	-	<0.0001	-	-	<0.0001	-	-	-	-	-	-	-	-	-
-	-	<0.0001	-	-	<0.0001	-	-	<0.0001	-	-	-	-	-	-	-	-	-
-	-	<0.0001	-	-	<0.0001	-	-	<0.0001	-	-	-	-	-	-	-	-	-
-	-	-	<0.06	<0.06	<0.06	-	-	-	-	-	-	-	-	-	-	-	-
-	-	-	-	-	<0.001	-	-	-	-	-	-	-	-	-	-	-	-
-	-	-	-	-	<0.0001	-	-	-	-	-	-	-	-	-	-	-	-
-	-	-	-	-	<0.001	-	-	-	-	-	-	-	-	-	-	-	-
-	-	-	-	-	0.0001	-	-	-	-	-	-	-	-	-	-	-	-
-	-	-	-	-	<0.001	-	-	-	-	-	-	-	-	-	-	-	-
-	-	-	-	-	0.0002	-	-	-	-	-	-	-	-	-	-	-	-
-	-	-	-	-	<0.001	-	-	-	-	-	-	-	-	-	-	-	-
-	-	-	-	-	0.0001	-	-	-	-	-	-	-	-	-	-	-	-
-	-	-	-	-	<0.0001	-	-	-	-	-	-	-	-	-	-	-	-
-	-	-	-	-	<0.001	-	-	-	-	-	-	-	-	-	-	-	-
<0.005	<0.005	<0.005	<0.005	<0.005	<0.005	<0.005	<0.005	<0.005	-	-	<0.005	-	-	<0.005	-	-	<0.005
-	-	<0.01	-	-	<0.01	-	-	<0.01	-	-	-	-	-	-	-	-	-
<0.01	<0.01	<0.01	<0.01	<0.01	<0.01	<0.01	<0.01	<0.01	-	-	<0.01	-	-	<0.01	-	-	<0.01
-	-	<0.01	-	-	<0.01	-	-	<0.01	-	-	-	-	-	-	-	-	-
-	-	5.7	-	-	5.8	-	-	13	-	-	-	-	-	-	-	-	-
<0.005	<0.005	<0.005	<0.005	<0.005	<0.005	<0.005	<0.005	<0.005	-	-	<0.005	-	-	<0.005	-	-	<0.005
3.2	3.0	3.1	3.2	3.1	3.1	7.4	7.0	7.1	-	-	1.8	-	-	16	-	-	7.8
72	67	70	68	67	68	110	110	110	-	-	34	-	-	200	-	-	120
-	-	138	-	-	137	-	-	220	-	-	-	-	-	-	-	-	-
-	-	<0.01	-	-	<0.01	-	-	<0.01	-	-	-	-	-	-	-	-	-
-	-	<0.000001	-	-	<0.000001	-	-	<0.000001	-	-	-	-	-	-	-	-	-
-	-	<0.000001	-	-	<0.000001	-	-	<0.000001	-	-	-	-	-	-	-	-	-
-	-	<0.005	-	-	<0.005	-	-	<0.005	-	-	-	-	-	-	-	-	-
-	-	<0.0005	-	-	<0.0005	-	-	<0.0005	-	-	-	-	-	-	-	-	-
0.1	<0.1	<0.1	<0.1	<0.1	<0.1	<0.1	<0.1	<0.1	-	-	0.2	-	-	<0.1	-	-	0.2
7.7	7.2	7.5	7.8	7.4	7.6	7.3	7.1	7.2	-	-	7.4	-	-	6.9	-	-	7.0
-	-	-	-	-	異常なし	-	-	-	-	-	-	-	-	-	-	-	-
-	-	異常なし	-	-	異常なし	-	-	異常なし	-	-	藻臭	-	-	異常なし	-	-	かび臭
<0.5	<0.5	<0.5	<0.5	<0.5	<0.5	<0.5	<0.5	<0.5	-	-	0.6	-	-	<0.5	-	-	<0.5
<0.1	<0.1	<0.1	<0.1	<0.1	<0.1	<0.1	<0.1	<0.1	-	-	<0.1	-	-	<0.1	-	-	<0.1
-	-	-	0.4	0.3	0.4	-	-	-	-	-	-	-	-	-	-	-	-

ウ 給水栓

検 査 地 点	津久井水道営業所管内											
	日連 (谷ヶ原浄水場系)			名倉 (落合浄水場系)			小淵 (鎌沢浄水場系)			佐野川 (和田浄水場系)		
	最大	最小	平均	最大	最小	平均	最大	最小	平均	最大	最小	平均
気 温 ()	30.0	-0.1	15.6	28.0	4.2	16.7	29.5	6.2	17.3	28.1	1.7	15.8
水 温 ()	25.5	7.4	16.0	26.0	4.4	15.4	24.9	6.4	15.5	25.9	4.9	15.0
一 般 細 菌 (個/mL)	0	0	0	0	0	0	0	0	0	0	0	0
大 腸 菌 (MPN/100mL)	0	0	0	0	0	0	0	0	0	0	0	0
カドミウム及びその化合物 (mg/L)	<0.0003	<0.0003	<0.0003	<0.0003	<0.0003	<0.0003	<0.0003	<0.0003	<0.0003	<0.0003	<0.0003	<0.0003
水銀及びその化合物 (mg/L)	<0.00005	<0.00005	<0.00005	<0.00005	<0.00005	<0.00005	<0.00005	<0.00005	<0.00005	<0.00005	<0.00005	<0.00005
セレン及びその化合物 (mg/L)	<0.001	<0.001	<0.001	<0.001	<0.001	<0.001	<0.001	<0.001	<0.001	<0.001	<0.001	<0.001
鉛及びその化合物 (mg/L)	<0.001	<0.001	<0.001	<0.001	<0.001	<0.001	0.002	<0.001	<0.001	<0.001	<0.001	<0.001
ヒ素及びその化合物 (mg/L)	<0.001	<0.001	<0.001	<0.001	<0.001	<0.001	<0.001	<0.001	<0.001	<0.001	<0.001	<0.001
六価クロム化合物 (mg/L)	<0.005	<0.005	<0.005	<0.005	<0.005	<0.005	<0.005	<0.005	<0.005	<0.005	<0.005	<0.005
シアン化物イオン及び塩化シアン (mg/L)	<0.001	<0.001	<0.001	<0.001	<0.001	<0.001	<0.001	<0.001	<0.001	<0.001	<0.001	<0.001
硝酸態窒素及び亜硝酸態窒素 (mg/L)	1.3	0.87	1.0	1.2	0.73	0.90	1.3	0.95	1.1	1.2	0.98	1.1
フッ素及びその化合物 (mg/L)	0.10	<0.08	<0.08	0.08	<0.08	<0.08	<0.08	<0.08	<0.08	<0.08	<0.08	<0.08
ホウ素及びその化合物 (mg/L)	0.02	<0.01	0.01	0.03	0.01	0.02	<0.01	<0.01	<0.01	<0.01	<0.01	<0.01
四 塩 化 炭 素 (mg/L)	<0.0001	<0.0001	<0.0001	<0.0001	<0.0001	<0.0001	<0.0001	<0.0001	<0.0001	<0.0001	<0.0001	<0.0001
1,4- ジ オ キ サ ン (mg/L)	<0.005	<0.005	<0.005	<0.005	<0.005	<0.005	<0.005	<0.005	<0.005	<0.005	<0.005	<0.005
シス-1,2-ジクロロエチレン及びトランス-1,2-ジクロロエチレン (mg/L)	<0.0002	<0.0002	<0.0002	<0.0002	<0.0002	<0.0002	<0.0002	<0.0002	<0.0002	<0.0002	<0.0002	<0.0002
ジ ク ロ ロ メ タ ン (mg/L)	<0.0002	<0.0002	<0.0002	<0.0002	<0.0002	<0.0002	<0.0002	<0.0002	<0.0002	<0.0002	<0.0002	<0.0002
テトラクロロエチレン (mg/L)	<0.0001	<0.0001	<0.0001	<0.0001	<0.0001	<0.0001	<0.0001	<0.0001	<0.0001	<0.0001	<0.0001	<0.0001
トリクロロエチレン (mg/L)	<0.0001	<0.0001	<0.0001	<0.0001	<0.0001	<0.0001	<0.0001	<0.0001	<0.0001	<0.0001	<0.0001	<0.0001
ベンゼン (mg/L)	<0.0001	<0.0001	<0.0001	<0.0001	<0.0001	<0.0001	<0.0001	<0.0001	<0.0001	<0.0001	<0.0001	<0.0001
塩 素 酸 (mg/L)	<0.06	<0.06	<0.06	0.07	<0.06	<0.06	0.06	<0.06	<0.06	0.07	<0.06	<0.06
ク ロ ロ 酢 酸 (mg/L)	<0.001	<0.001	<0.001	<0.001	<0.001	<0.001	<0.001	<0.001	<0.001	<0.001	<0.001	<0.001
ク ロ ロ ホ ル ム (mg/L)	0.013	0.0034	0.008	0.0071	0.0029	0.0042	0.022	0.0033	0.0094	0.0069	0.0023	0.0048
ジ ク ロ ロ 酢 酸 (mg/L)	0.008	0.003	0.004	0.002	0.001	0.002	0.007	0.002	0.004	0.003	0.001	0.002
ジプロモクロロメタン (mg/L)	0.0013	0.0005	0.0008	0.0008	<0.0001	0.0003	0.0002	<0.0001	0.0001	0.0004	0.0001	0.0002
臭 素 酸 (mg/L)	<0.001	<0.001	<0.001	<0.001	<0.001	<0.001	<0.001	<0.001	<0.001	<0.001	<0.001	<0.001
総トリハロメタン (mg/L)	0.017	0.0068	0.012	0.011	0.0039	0.0061	0.024	0.0038	0.011	0.0094	0.0033	0.0065
トリクロロ酢酸 (mg/L)	0.010	0.003	0.006	0.002	0.002	0.002	0.012	0.002	0.006	0.003	0.002	0.003
プロモジクロロメタン (mg/L)	0.0036	0.0025	0.0031	0.0031	0.0009	0.0016	0.0020	0.0005	0.0011	0.0020	0.0009	0.0014
ブ ロ モ ホ ル ム (mg/L)	<0.0001	<0.0001	<0.0001	<0.0001	<0.0001	<0.0001	<0.0001	<0.0001	<0.0001	<0.0001	<0.0001	<0.0001
ホルムアルデヒド (mg/L)	0.002	<0.001	0.001	<0.001	<0.001	<0.001	0.001	<0.001	<0.001	<0.001	<0.001	<0.001
亜鉛及びその化合物 (mg/L)	<0.005	<0.005	<0.005	0.007	<0.005	<0.005	<0.005	<0.005	<0.005	<0.005	<0.005	<0.005
アルミニウム及びその化合物 (mg/L)	0.02	0.01	0.02	<0.01	<0.01	<0.01	<0.01	<0.01	<0.01	<0.01	<0.01	<0.01
鉄及びその化合物 (mg/L)	0.02	0.01	0.02	0.02	0.02	0.02	<0.01	<0.01	<0.01	<0.01	<0.01	<0.01
銅及びその化合物 (mg/L)	<0.01	<0.01	<0.01	<0.01	<0.01	<0.01	<0.01	<0.01	<0.01	<0.01	<0.01	<0.01
ナトリウム及びその化合物 (mg/L)	8.6	6.4	7.5	7.3	5.4	6.4	4.8	4.1	4.4	5.2	4.4	4.8
マンガン及びその化合物 (mg/L)	<0.005	<0.005	<0.005	<0.005	<0.005	<0.005	<0.005	<0.005	<0.005	<0.005	<0.005	<0.005
塩 化 物 イ オ ン (mg/L)	12	8.2	10	3.5	2.4	3.1	2.3	2.0	2.1	2.8	2.3	2.4
カルシウム、マグネシウム等(硬度) (mg/L)	61	49	55	57	44	50	42	34	38	35	26	31
蒸 発 残 留 物 (mg/L)	128	97	114	128	84	101	99	69	77	87	61	71
陰イオン界面活性剤 (mg/L)	<0.01	<0.01	<0.01	<0.01	<0.01	<0.01	<0.01	<0.01	<0.01	<0.01	<0.01	<0.01
ジ エ オ ス ミ ン (mg/L)	0.000004	<0.000001	0.000002	-	-	<0.000001	-	-	<0.000001	-	-	<0.000001
2-メチルイソボルネオール (mg/L)	0.000002	<0.000001	<0.000001	-	-	<0.000001	-	-	<0.000001	-	-	<0.000001
非イオン界面活性剤 (mg/L)	<0.005	<0.005	<0.005	<0.005	<0.005	<0.005	<0.005	<0.005	<0.005	<0.005	<0.005	<0.005
フ ェ ノ ー ル 類 (mg/L)	<0.0005	<0.0005	<0.0005	<0.0005	<0.0005	<0.0005	<0.0005	<0.0005	<0.0005	<0.0005	<0.0005	<0.0005
有機物(全有機炭素(TOC)の量) (mg/L)	0.6	0.3	0.5	1.2	0.3	0.5	0.8	0.2	0.4	0.4	0.1	0.2
p H 値	7.4	7.1	7.3	7.5	7.1	7.4	7.7	7.4	7.6	7.6	7.2	7.5
味	-	-	異常なし	-	-	異常なし	-	-	異常なし	-	-	異常なし
臭 気	-	-	異常なし	-	-	異常なし	-	-	異常なし	-	-	異常なし
色 度 (度)	<0.5	<0.5	<0.5	1.1	<0.5	<0.5	0.7	<0.5	<0.5	<0.5	<0.5	<0.5
濁 度 (度)	<0.1	<0.1	<0.1	<0.1	<0.1	<0.1	<0.1	<0.1	<0.1	<0.1	<0.1	<0.1
残 留 塩 素 (mg/L)	0.5	0.3	0.5	0.4	0.1	0.3	0.5	0.2	0.3	0.5	0.3	0.4

津久井水道営業所管内									鎌倉水道営業所管内								
千木良 (底沢浄水場系)			青野原 (鳥屋浄水場系)			青野原 (長野浄水場系)			津 (寒川浄水場系)			長柄 (綾瀬浄水場系)			池子 (寒川浄水場・綾瀬浄水場系)		
最大	最小	平均	最大	最小	平均	最大	最小	平均	最大	最小	平均	最大	最小	平均	最大	最小	平均
32.0	2.0	17.0	31.4	3.6	16.7	31.1	1.6	16.0	29.7	4.8	18.5	30.7	7.0	19.2	30.5	7.0	19.3
24.1	7.8	15.7	24.7	5.5	15.1	23.8	6.4	15.2	27.8	8.8	17.4	28.0	7.0	17.7	28.5	6.0	17.1
0	0	0	0	0	0	0	0	0	0	0	0	0	0	0	0	0	0
0	0	0	0	0	0	0	0	0	0	0	0	0	0	0	0	0	0
<0.0003	<0.0003	<0.0003	<0.0003	<0.0003	<0.0003	<0.0003	<0.0003	<0.0003	<0.0003	<0.0003	<0.0003	<0.0003	<0.0003	<0.0003	<0.0003	<0.0003	<0.0003
<0.00005	<0.00005	<0.00005	<0.00005	<0.00005	<0.00005	<0.00005	<0.00005	<0.00005	<0.00005	<0.00005	<0.00005	<0.00005	<0.00005	<0.00005	<0.00005	<0.00005	<0.00005
<0.001	<0.001	<0.001	<0.001	<0.001	<0.001	<0.001	<0.001	<0.001	<0.001	<0.001	<0.001	<0.001	<0.001	<0.001	<0.001	<0.001	<0.001
0.002	<0.001	0.001	<0.001	<0.001	<0.001	<0.001	<0.001	<0.001	<0.001	<0.001	<0.001	0.002	<0.001	0.001	<0.001	<0.001	<0.001
<0.001	<0.001	<0.001	<0.001	<0.001	<0.001	<0.001	<0.001	<0.001	<0.001	<0.001	<0.001	<0.001	<0.001	<0.001	<0.001	<0.001	<0.001
<0.005	<0.005	<0.005	<0.005	<0.005	<0.005	<0.005	<0.005	<0.005	<0.005	<0.005	<0.005	<0.005	<0.005	<0.005	<0.005	<0.005	<0.005
<0.001	<0.001	<0.001	<0.001	<0.001	<0.001	<0.001	<0.001	<0.001	<0.001	<0.001	<0.001	<0.001	<0.001	<0.001	<0.001	<0.001	<0.001
1.2	0.87	1.0	0.52	0.38	0.45	0.74	0.62	0.69	1.3	0.60	1.0	1.4	0.84	1.2	1.6	0.83	1.3
<0.08	<0.08	<0.08	<0.08	<0.08	<0.08	<0.08	<0.08	<0.08	<0.08	<0.08	<0.08	<0.08	<0.08	<0.08	<0.08	<0.08	<0.08
<0.01	<0.01	<0.01	<0.01	<0.01	<0.01	<0.01	<0.01	<0.01	0.02	0.01	0.01	0.02	0.01	0.01	0.02	0.01	0.01
<0.0001	<0.0001	<0.0001	<0.0001	<0.0001	<0.0001	<0.0001	<0.0001	<0.0001	<0.0001	<0.0001	<0.0001	<0.0001	<0.0001	<0.0001	<0.0001	<0.0001	<0.0001
<0.005	<0.005	<0.005	<0.005	<0.005	<0.005	<0.005	<0.005	<0.005	<0.005	<0.005	<0.005	<0.005	<0.005	<0.005	<0.005	<0.005	<0.005
<0.0002	<0.0002	<0.0002	<0.0002	<0.0002	<0.0002	<0.0002	<0.0002	<0.0002	<0.0002	<0.0002	<0.0002	<0.0002	<0.0002	<0.0002	<0.0002	<0.0002	<0.0002
<0.0002	<0.0002	<0.0002	<0.0002	<0.0002	<0.0002	<0.0002	<0.0002	<0.0002	<0.0002	<0.0002	<0.0002	<0.0002	<0.0002	<0.0002	<0.0002	<0.0002	<0.0002
<0.0001	<0.0001	<0.0001	<0.0001	<0.0001	<0.0001	<0.0001	<0.0001	<0.0001	<0.0001	<0.0001	<0.0001	<0.0001	<0.0001	<0.0001	<0.0001	<0.0001	<0.0001
<0.0001	<0.0001	<0.0001	<0.0001	<0.0001	<0.0001	<0.0001	<0.0001	<0.0001	<0.0001	<0.0001	<0.0001	<0.0001	<0.0001	<0.0001	<0.0001	<0.0001	<0.0001
<0.0001	<0.0001	<0.0001	<0.0001	<0.0001	<0.0001	<0.0001	<0.0001	<0.0001	<0.0001	<0.0001	<0.0001	<0.0001	<0.0001	<0.0001	<0.0001	<0.0001	<0.0001
0.07	<0.06	<0.06	0.10	<0.06	0.07	0.07	<0.06	<0.06	0.15	<0.06	0.08	0.06	<0.06	<0.06	0.07	<0.06	<0.06
<0.001	<0.001	<0.001	<0.001	<0.001	<0.001	<0.001	<0.001	<0.001	<0.001	<0.001	<0.001	0.001	<0.001	<0.001	<0.001	<0.001	<0.001
0.016	0.0046	0.009	0.0027	0.0006	0.0017	0.0037	0.0014	0.0026	0.012	0.0043	0.008	0.015	0.0029	0.0098	0.017	0.0037	0.011
0.003	0.002	0.003	0.001	<0.001	<0.001	0.002	<0.001	0.002	0.005	0.002	0.003	0.007	0.002	0.006	0.006	0.003	0.005
0.0002	0.0001	0.0002	0.0002	<0.0001	0.0001	0.0002	<0.0001	0.0001	0.0020	0.0014	0.0017	0.0016	0.0004	0.0011	0.0018	0.0007	0.0015
<0.001	<0.001	<0.001	<0.001	<0.001	<0.001	<0.001	<0.001	<0.001	<0.001	<0.001	<0.001	<0.001	<0.001	<0.001	<0.001	<0.001	<0.001
0.018	0.0059	0.011	0.0037	0.0009	0.0023	0.0045	0.0018	0.0033	0.020	0.009	0.014	0.023	0.0071	0.015	0.026	0.009	0.018
0.007	0.004	0.005	0.002	<0.001	<0.001	0.002	0.001	0.002	0.006	0.003	0.005	0.012	0.003	0.008	0.013	0.004	0.009
0.0023	0.0011	0.0016	0.0008	0.0003	0.0006	0.0007	0.0004	0.0006	0.0060	0.0034	0.0047	0.0065	0.0028	0.0042	0.0071	0.0036	0.0051
<0.0001	<0.0001	<0.0001	<0.0001	<0.0001	<0.0001	0.0001	<0.0001	<0.0001	0.0002	<0.0001	<0.0001	<0.0001	<0.0001	<0.0001	0.0001	<0.0001	<0.0001
<0.001	<0.001	<0.001	<0.001	<0.001	<0.001	<0.001	<0.001	<0.001	0.005	<0.001	0.003	0.003	<0.001	0.001	0.003	<0.001	0.002
<0.005	<0.005	<0.005	<0.005	<0.005	<0.005	<0.005	<0.005	<0.005	0.046	0.022	0.035	<0.005	<0.005	<0.005	<0.005	<0.005	<0.005
<0.01	<0.01	<0.01	0.05	0.02	0.03	<0.01	<0.01	<0.01	0.05	0.02	0.03	0.04	0.02	0.03	0.04	0.02	0.03
0.02	0.02	0.02	<0.01	<0.01	<0.01	<0.01	<0.01	<0.01	<0.01	<0.01	<0.01	0.01	<0.01	<0.01	<0.01	<0.01	<0.01
<0.01	<0.01	<0.01	<0.01	<0.01	<0.01	<0.01	<0.01	<0.01	<0.01	<0.01	<0.01	<0.01	<0.01	<0.01	<0.01	<0.01	<0.01
6.2	4.9	5.7	3.3	2.6	2.9	3.8	3.2	3.5	9.8	6.8	8.5	8.3	6.5	7.6	8.2	6.7	7.6
<0.005	<0.005	<0.005	<0.005	<0.005	<0.005	<0.005	<0.005	<0.005	<0.005	<0.005	<0.005	<0.005	<0.005	<0.005	<0.005	<0.005	<0.005
2.9	2.5	2.7	4.6	3.7	4.1	1.8	1.5	1.6	13	6.8	8.9	12	6.2	8.3	11	6.6	8.6
46	32	40	33	30	31	42	37	39	65	61	64	69	51	61	69	52	62
82	76	80	73	51	60	81	63	70	138	107	120	126	107	116	123	108	116
<0.01	<0.01	<0.01	<0.01	<0.01	<0.01	<0.01	<0.01	<0.01	<0.01	<0.01	<0.01	<0.01	<0.01	<0.01	<0.01	<0.01	<0.01
-	-	<0.000001	-	-	<0.000001	-	-	<0.000001	0.000002	<0.000001	<0.000001	0.000002	<0.000001	<0.000001	0.000002	<0.000001	<0.000001
-	-	<0.000001	-	-	<0.000001	-	-	<0.000001	0.000003	<0.000001	<0.000001	0.000003	<0.000001	0.0000011	0.000003	<0.000001	0.000001
<0.005	<0.005	<0.005	<0.005	<0.005	<0.005	<0.005	<0.005	<0.005	<0.005	<0.005	<0.005	<0.005	<0.005	<0.005	<0.005	<0.005	<0.005
<0.0005	<0.0005	<0.0005	<0.0005	<0.0005	<0.0005	<0.0005	<0.0005	<0.0005	<0.0005	<0.0005	<0.0005	<0.0005	<0.0005	<0.0005	<0.0005	<0.0005	<0.0005
0.4	0.2	0.3	0.2	<0.1	0.1	0.3	0.2	0.2	0.8	0.4	0.6	0.6	0.3	0.5	0.6	0.4	0.5
7.9	7.5	7.7	7.4	7.2	7.3	7.7	7.3	7.5	7.4	7.1	7.2	7.5	7.2	7.3	7.4	7.2	7.3
-	-	異常なし	-	-	異常なし	-	-	異常なし	-	-	異常なし	-	-	異常なし	-	-	異常なし
-	-	異常なし	-	-	異常なし	-	-	異常なし	-	-	異常なし	-	-	異常なし	-	-	異常なし
<0.5	<0.5	<0.5	<0.5	<0.5	<0.5	<0.5	<0.5	<0.5	<0.5	<0.5	<0.5	<0.5	<0.5	<0.5	<0.5	<0.5	<0.5
<0.1	<0.1	<0.1	<0.1	<0.1	<0.1	<0.1	<0.1	<0.1	<0.1	<0.1	<0.1	<0.1	<0.1	<0.1	<0.1	<0.1	<0.1
0.6	0.3	0.4	0.5	0.3	0.4	0.4	0.4	0.4	0.6	0.3	0.4	0.8	0.6	0.7	0.7	0.4	0.5

検査地点	鎌倉水道営業所管内						平塚水道営業所管内						
	今泉 (寒川浄水場・綾瀬浄水場系)			北金目 (伊勢原浄水場系)			沼代 (寒川浄水場・伊勢原浄水場系)			土屋 (惣領分水源・寒川・伊勢原系)			
	最大	最小	平均	最大	最小	平均	最大	最小	平均	最大	最小	平均	
水温 ()	31.1	5.0	18.5	36.0	6.0	18.6	32.0	8.9	18.8	32.0	7.2	18.2	
水温 ()	27.7	7.1	16.8	26.8	8.0	17.0	25.4	6.0	15.5	23.1	10.5	17.0	
一般細菌 (個/mL)	0	0	0	0	0	0	0	0	0	0	0	0	
大腸菌 (MPN/100mL)	0	0	0	0	0	0	0	0	0	0	0	0	
カドミウム及びその化合物 (mg/L)	<0.0003	<0.0003	<0.0003	<0.0003	<0.0003	<0.0003	<0.0003	<0.0003	<0.0003	<0.0003	<0.0003	<0.0003	
水銀及びその化合物 (mg/L)	<0.00005	<0.00005	<0.00005	<0.00005	<0.00005	<0.00005	<0.00005	<0.00005	<0.00005	<0.00005	<0.00005	<0.00005	
セレン及びその化合物 (mg/L)	<0.001	<0.001	<0.001	<0.001	<0.001	<0.001	<0.001	<0.001	<0.001	<0.001	<0.001	<0.001	
鉛及びその化合物 (mg/L)	<0.001	<0.001	<0.001	<0.001	<0.001	<0.001	<0.001	<0.001	<0.001	<0.001	<0.001	<0.001	
ヒ素及びその化合物 (mg/L)	<0.001	<0.001	<0.001	<0.001	<0.001	<0.001	<0.001	<0.001	<0.001	<0.001	<0.001	<0.001	
六価クロム化合物 (mg/L)	<0.005	<0.005	<0.005	<0.005	<0.005	<0.005	<0.005	<0.005	<0.005	<0.005	<0.005	<0.005	
シアン化物イオン及び塩化シアン (mg/L)	<0.001	<0.001	<0.001	<0.001	<0.001	<0.001	<0.001	<0.001	<0.001	<0.001	<0.001	<0.001	
硝酸態窒素及び亜硝酸態窒素 (mg/L)	1.3	0.62	1.1	1.1	0.76	0.93	1.4	0.67	1.0	2.4	1.9	2.2	
フッ素及びその化合物 (mg/L)	<0.08	<0.08	<0.08	<0.08	<0.08	<0.08	<0.08	<0.08	<0.08	<0.08	<0.08	<0.08	
ホウ素及びその化合物 (mg/L)	0.02	0.01	0.01	0.02	0.01	0.02	0.02	0.01	0.02	0.01	0.01	0.01	
四塩化炭素 (mg/L)	<0.0001	<0.0001	<0.0001	<0.0001	<0.0001	<0.0001	<0.0001	<0.0001	<0.0001	<0.0001	<0.0001	<0.0001	
1,4-ジオキサシン (mg/L)	<0.005	<0.005	<0.005	<0.005	<0.005	<0.005	<0.005	<0.005	<0.005	<0.005	<0.005	<0.005	
シス-1,2-ジクロロエチレン及びトランス-1,2-ジクロロエチレン (mg/L)	<0.0002	<0.0002	<0.0002	<0.0002	<0.0002	<0.0002	<0.0002	<0.0002	<0.0002	<0.0002	<0.0002	<0.0002	
ジクロロメタン (mg/L)	<0.0002	<0.0002	<0.0002	<0.0002	<0.0002	<0.0002	<0.0002	<0.0002	<0.0002	<0.0002	<0.0002	<0.0002	
テトラクロロエチレン (mg/L)	<0.0001	<0.0001	<0.0001	0.0002	<0.0001	0.0001	<0.0001	<0.0001	<0.0001	<0.0001	<0.0001	<0.0001	
トリクロロエチレン (mg/L)	<0.0001	<0.0001	<0.0001	<0.0001	<0.0001	<0.0001	<0.0001	<0.0001	<0.0001	<0.0001	<0.0001	<0.0001	
ベンゼン (mg/L)	<0.0001	<0.0001	<0.0001	<0.0001	<0.0001	<0.0001	<0.0001	<0.0001	<0.0001	<0.0001	<0.0001	<0.0001	
塩素酸 (mg/L)	0.08	<0.06	<0.06	0.10	<0.06	<0.06	0.07	<0.06	<0.06	0.08	<0.06	<0.06	
クロロ酢酸 (mg/L)	<0.001	<0.001	<0.001	0.001	<0.001	<0.001	<0.001	<0.001	<0.001	<0.001	<0.001	<0.001	
クロロホルム (mg/L)	0.014	0.0036	0.0088	0.014	0.0041	0.0088	0.016	0.0052	0.011	0.0055	0.0016	0.0035	
ジクロロ酢酸 (mg/L)	0.003	0.001	0.002	0.009	0.003	0.006	0.003	0.002	0.002	0.003	<0.001	0.002	
ジブromクロロメタン (mg/L)	0.0024	0.0014	0.0018	0.0009	0.0007	0.0008	0.0025	0.0018	0.0021	0.0027	0.0022	0.0025	
臭素酸 (mg/L)	<0.001	<0.001	<0.001	<0.001	<0.001	<0.001	<0.001	<0.001	<0.001	<0.001	<0.001	<0.001	
総トリハロメタン (mg/L)	0.022	0.008	0.016	0.019	0.0075	0.013	0.027	0.012	0.019	0.013	0.0070	0.010	
トリクロロ酢酸 (mg/L)	0.010	0.003	0.006	0.013	0.004	0.008	0.009	0.003	0.006	0.004	0.001	0.003	
ブromジクロロメタン (mg/L)	0.0068	0.0031	0.0050	0.0044	0.0025	0.0035	0.0077	0.0043	0.0060	0.0034	0.0020	0.0025	
ブromホルム (mg/L)	0.0002	<0.0001	<0.0001	<0.0001	<0.0001	<0.0001	0.0002	<0.0001	<0.0001	0.0019	0.0013	0.0016	
ホルムアルデヒド (mg/L)	0.004	<0.001	0.002	0.005	<0.001	0.002	0.004	0.001	0.002	<0.001	<0.001	<0.001	
亜鉛及びその化合物 (mg/L)	<0.005	<0.005	<0.005	0.007	<0.005	<0.005	<0.005	<0.005	<0.005	<0.005	<0.005	<0.005	
アルミニウム及びその化合物 (mg/L)	0.06	0.02	0.03	0.04	0.02	0.03	0.06	0.03	0.04	0.02	<0.01	0.01	
鉄及びその化合物 (mg/L)	<0.01	<0.01	<0.01	<0.01	<0.01	<0.01	<0.01	<0.01	<0.01	<0.01	<0.01	<0.01	
銅及びその化合物 (mg/L)	<0.01	<0.01	<0.01	<0.01	<0.01	<0.01	<0.01	<0.01	<0.01	<0.01	<0.01	<0.01	
ナトリウム及びその化合物 (mg/L)	9.4	6.6	8.2	9.1	7.8	8.5	9.0	6.9	8.0	10	10	10	
マンガン及びその化合物 (mg/L)	<0.005	<0.005	<0.005	<0.005	<0.005	<0.005	<0.005	<0.005	<0.005	<0.005	<0.005	<0.005	
塩化物イオン (mg/L)	12	6.8	8.6	12	6.1	7.8	9.8	6.8	8.4	9.6	8.3	8.9	
カルシウム、マグネシウム等(硬度) (mg/L)	66	59	63	67	62	64	73	61	66	120	110	120	
蒸発残留物 (mg/L)	133	102	118	142	123	130	136	106	123	206	193	200	
陰イオン界面活性剤 (mg/L)	<0.01	<0.01	<0.01	<0.01	<0.01	<0.01	<0.01	<0.01	<0.01	<0.01	<0.01	<0.01	
ジオキサミン (mg/L)	0.000002	<0.000001	0.000001	0.000002	<0.000001	<0.000001	0.000002	<0.000001	0.000001	-	-	<0.000001	
2-メチルイソボルネオール (mg/L)	0.000003	<0.000001	0.000001	0.000002	<0.000001	<0.000001	0.000004	<0.000001	0.000002	-	-	0.000002	
非イオン界面活性剤 (mg/L)	<0.005	<0.005	<0.005	<0.005	<0.005	<0.005	<0.005	<0.005	<0.005	<0.005	<0.005	<0.005	
フェノール類 (mg/L)	<0.0005	<0.0005	<0.0005	<0.0005	<0.0005	<0.0005	<0.0005	<0.0005	<0.0005	<0.0005	<0.0005	<0.0005	
有機物(全有機炭素(TOC)の量) (mg/L)	0.8	0.4	0.6	0.6	0.3	0.5	0.7	0.4	0.5	0.4	0.3	0.4	
pH値	7.5	7.2	7.3	7.4	7.1	7.3	7.6	7.2	7.4	7.4	7.2	7.3	
味	-	-	異常なし	-	-	異常なし	-	-	異常なし	-	-	異常なし	
臭気	-	-	異常なし	-	-	異常なし	-	-	異常なし	-	-	異常なし	
色度 (度)	<0.5	<0.5	<0.5	<0.5	<0.5	<0.5	<0.5	<0.5	<0.5	<0.5	<0.5	<0.5	
濁度 (度)	<0.1	<0.1	<0.1	<0.1	<0.1	<0.1	<0.1	<0.1	<0.1	<0.1	<0.1	<0.1	
残留塩素 (mg/L)	0.5	0.3	0.4	0.9	0.7	0.8	0.5	0.3	0.4	0.6	0.3	0.5	

H24.6～H25.3の期間は、寒川浄水場・伊勢原浄水場系

厚木水道営業所管内						海老名水道営業所管内						大和水道営業所管内		
上荻野 (谷ヶ原・伊勢原・相模原系)			大山 (大山浄水場系)			望地 (相模原浄水場系)			寺尾本町 (寒川浄水場・伊勢原浄水場系)			深見 (綾瀬浄水場・相模原浄水場系)		
最大	最小	平均	最大	最小	平均	最大	最小	平均	最大	最小	平均	最大	最小	平均
34.9	8.1	19.9	26.8	2.8	15.4	31.5	5.8	18.2	31.5	5.5	18.2	31.3	4.0	18.4
25.5	8.8	16.8	24.0	5.8	15.2	26.4	10.7	18.3	27.3	10.0	18.3	26.0	9.0	17.1
0	0	0	0	0	0	0	0	0	0	0	0	0	0	0
0	0	0	0	0	0	0	0	0	0	0	0	0	0	0
<0.0003	<0.0003	<0.0003	<0.0003	<0.0003	<0.0003	<0.0003	<0.0003	<0.0003	<0.0003	<0.0003	<0.0003	<0.0003	<0.0003	<0.0003
<0.00005	<0.00005	<0.00005	<0.00005	<0.00005	<0.00005	<0.00005	<0.00005	<0.00005	<0.00005	<0.00005	<0.00005	<0.00005	<0.00005	<0.00005
<0.001	<0.001	<0.001	<0.001	<0.001	<0.001	<0.001	<0.001	<0.001	<0.001	<0.001	<0.001	<0.001	<0.001	<0.001
<0.001	<0.001	<0.001	0.002	<0.001	<0.001	<0.001	<0.001	<0.001	<0.001	<0.001	<0.001	<0.001	<0.001	<0.001
<0.001	<0.001	<0.001	<0.001	<0.001	<0.001	<0.001	<0.001	<0.001	<0.001	<0.001	<0.001	<0.001	<0.001	<0.001
<0.005	<0.005	<0.005	<0.005	<0.005	<0.005	<0.005	<0.005	<0.005	<0.005	<0.005	<0.005	<0.005	<0.005	<0.005
<0.001	<0.001	<0.001	<0.001	<0.001	<0.001	<0.001	<0.001	<0.001	<0.001	<0.001	<0.001	<0.001	<0.001	<0.001
1.3	0.86	1.0	1.0	0.73	0.84	1.1	0.76	0.94	1.3	0.63	1.0	1.3	0.80	1.1
0.10	<0.08	<0.08	<0.08	<0.08	<0.08	0.09	<0.08	<0.08	<0.08	<0.08	<0.08	<0.08	<0.08	<0.08
0.02	<0.01	0.01	0.01	<0.01	<0.01	0.02	0.01	0.02	0.02	0.01	0.01	0.02	0.01	0.01
<0.0001	<0.0001	<0.0001	<0.0001	<0.0001	<0.0001	<0.0001	<0.0001	<0.0001	<0.0001	<0.0001	<0.0001	<0.0001	<0.0001	<0.0001
<0.005	<0.005	<0.005	<0.005	<0.005	<0.005	<0.005	<0.005	<0.005	<0.005	<0.005	<0.005	<0.005	<0.005	<0.005
<0.0002	<0.0002	<0.0002	<0.0002	<0.0002	<0.0002	<0.0002	<0.0002	<0.0002	<0.0002	<0.0002	<0.0002	<0.0002	<0.0002	<0.0002
<0.0002	<0.0002	<0.0002	<0.0002	<0.0002	<0.0002	<0.0002	<0.0002	<0.0002	<0.0002	<0.0002	<0.0002	<0.0002	<0.0002	<0.0002
<0.0001	<0.0001	<0.0001	<0.0001	<0.0001	<0.0001	<0.0001	<0.0001	<0.0001	<0.0001	<0.0001	<0.0001	<0.0001	<0.0001	<0.0001
<0.0001	<0.0001	<0.0001	<0.0001	<0.0001	<0.0001	<0.0001	<0.0001	<0.0001	<0.0001	<0.0001	<0.0001	<0.0001	<0.0001	<0.0001
<0.0001	<0.0001	<0.0001	<0.0001	<0.0001	<0.0001	<0.0001	<0.0001	<0.0001	<0.0001	<0.0001	<0.0001	<0.0001	<0.0001	<0.0001
<0.06	<0.06	<0.06	0.09	<0.06	<0.06	0.08	<0.06	<0.06	0.06	<0.06	<0.06	0.07	<0.06	<0.06
<0.001	<0.001	<0.001	<0.001	<0.001	<0.001	0.001	<0.001	<0.001	<0.001	<0.001	<0.001	<0.001	<0.001	<0.001
0.014	0.0030	0.009	0.016	0.0057	0.011	0.012	0.0047	0.0087	0.014	0.0051	0.010	0.0089	0.0037	0.0066
0.006	0.003	0.005	0.009	0.003	0.005	0.008	0.003	0.006	0.002	0.002	0.002	0.005	0.003	0.004
0.0012	0.0004	0.0008	0.0003	<0.0001	0.0002	0.0013	0.0007	0.0009	0.0027	0.0015	0.0019	0.0017	0.0005	0.0011
<0.001	<0.001	<0.001	<0.001	<0.001	<0.001	<0.001	<0.001	<0.001	<0.001	<0.001	<0.001	<0.001	<0.001	<0.001
0.020	0.0063	0.013	0.019	0.0070	0.013	0.018	0.008	0.013	0.023	0.011	0.017	0.016	0.008	0.011
0.010	0.003	0.007	0.012	0.004	0.008	0.010	0.004	0.007	0.009	0.004	0.006	0.006	0.003	0.005
0.0049	0.0024	0.0034	0.0025	0.0012	0.0018	0.0051	0.0028	0.0037	0.0073	0.0041	0.0055	0.0051	0.0029	0.0037
<0.0001	<0.0001	<0.0001	<0.0001	<0.0001	<0.0001	<0.0001	<0.0001	<0.0001	0.0002	<0.0001	<0.0001	<0.0001	<0.0001	<0.0001
0.002	<0.001	<0.001	<0.001	<0.001	<0.001	0.002	<0.001	<0.001	0.002	<0.001	0.001	0.002	<0.001	<0.001
<0.005	<0.005	<0.005	<0.005	<0.005	<0.005	<0.005	<0.005	<0.005	<0.005	<0.005	<0.005	<0.005	<0.005	<0.005
0.02	0.02	0.02	0.01	<0.01	<0.01	0.03	0.02	0.03	0.06	0.03	0.04	0.03	0.02	0.02
<0.01	<0.01	<0.01	0.03	<0.01	<0.01	<0.01	<0.01	<0.01	<0.01	<0.01	<0.01	<0.01	<0.01	<0.01
<0.01	<0.01	<0.01	<0.01	<0.01	<0.01	<0.01	<0.01	<0.01	<0.01	<0.01	<0.01	<0.01	<0.01	<0.01
9.4	5.8	7.4	4.9	4.1	4.5	9.2	8.1	8.7	10	7.4	8.4	8.3	6.4	7.5
<0.005	<0.005	<0.005	<0.005	<0.005	<0.005	<0.005	<0.005	<0.005	<0.005	<0.005	<0.005	<0.005	<0.005	<0.005
11	7.4	9.5	3.3	3.1	3.2	12	6.6	7.7	12	6.6	8.3	9.5	6.6	7.7
62	48	54	41	34	38	74	63	67	71	60	66	67	54	61
118	86	104	72	67	71	137	120	129	129	110	121	125	103	114
<0.01	<0.01	<0.01	<0.01	<0.01	<0.01	<0.01	<0.01	<0.01	<0.01	<0.01	<0.01	<0.01	<0.01	<0.01
0.000004	<0.000001	0.000002	-	-	<0.000001	0.000001	<0.000001	<0.000001	0.000002	<0.000001	0.000001	0.000002	<0.000001	<0.000001
0.000002	<0.000001	<0.000001	-	-	<0.000001	0.000001	<0.000001	<0.000001	0.000004	<0.000001	0.000002	0.000003	<0.000001	0.000001
<0.005	<0.005	<0.005	<0.005	<0.005	<0.005	<0.005	<0.005	<0.005	<0.005	<0.005	<0.005	<0.005	<0.005	<0.005
<0.0005	<0.0005	<0.0005	<0.0005	<0.0005	<0.0005	<0.0005	<0.0005	<0.0005	<0.0005	<0.0005	<0.0005	<0.0005	<0.0005	<0.0005
0.6	0.4	0.5	0.7	0.3	0.4	0.5	0.4	0.5	0.7	0.4	0.6	0.6	0.3	0.5
7.5	7.1	7.3	7.9	7.4	7.7	7.4	7.0	7.2	7.5	7.3	7.4	7.4	7.1	7.3
-	-	異常なし	-	-	異常なし	-	-	異常なし	-	-	異常なし	-	-	異常なし
-	-	異常なし	-	-	異常なし	-	-	異常なし	-	-	異常なし	-	-	異常なし
<0.5	<0.5	<0.5	0.6	<0.5	<0.5	<0.5	<0.5	<0.5	<0.5	<0.5	<0.5	<0.5	<0.5	<0.5
<0.1	<0.1	<0.1	<0.1	<0.1	<0.1	<0.1	<0.1	<0.1	<0.1	<0.1	<0.1	<0.1	<0.1	<0.1
0.8	0.3	0.5	0.5	0.3	0.5	0.7	0.5	0.6	0.4	0.3	0.4	0.7	0.4	0.6

検 査 地 点	箱根水道営業所管内								
	元箱根 (イタリー浄水場系)			仙石原 (品ノ木浄水場系)			宮城野 (水土野水源系)		
	最大	最小	平均	最大	最小	平均	最大	最小	平均
気 温 ()	24.8	-3.0	12.1	26.3	-1.0	14.4	27.6	0.0	14.8
水 温 ()	20.5	12.0	15.0	22.7	6.2	15.1	23.7	13.0	17.3
一 般 細 菌 (個/mL)	0	0	0	0	0	0	3	0	0
大 腸 菌 (MPN/100mL)	0	0	0	0	0	0	0	0	0
カドミウム及びその化合物 (mg/L)	<0.0003	<0.0003	<0.0003	<0.0003	<0.0003	<0.0003	<0.0003	<0.0003	<0.0003
水 銀 及 び 其 の 化 合 物 (mg/L)	<0.00005	<0.00005	<0.00005	<0.00005	<0.00005	<0.00005	<0.00005	<0.00005	<0.00005
セレン及びその化合物 (mg/L)	<0.001	<0.001	<0.001	<0.001	<0.001	<0.001	<0.001	<0.001	<0.001
鉛 及 び 其 の 化 合 物 (mg/L)	<0.001	<0.001	<0.001	0.001	<0.001	<0.001	<0.001	<0.001	<0.001
ヒ素及びその化合物 (mg/L)	<0.001	<0.001	<0.001	<0.001	<0.001	<0.001	0.002	0.002	0.002
六価クロム化合物 (mg/L)	<0.005	<0.005	<0.005	<0.005	<0.005	<0.005	<0.005	<0.005	<0.005
シアン化物イオン及び塩化シアン (mg/L)	<0.001	<0.001	<0.001	<0.001	<0.001	<0.001	<0.001	<0.001	<0.001
硝酸態窒素及び亜硝酸態窒素 (mg/L)	0.35	0.31	0.34	0.50	0.48	0.50	0.58	0.54	0.56
フッ素及びその化合物 (mg/L)	<0.08	<0.08	<0.08	<0.08	<0.08	<0.08	<0.08	<0.08	<0.08
ホルム素及びその化合物 (mg/L)	0.08	0.07	0.08	0.02	<0.01	<0.01	0.07	0.06	0.07
四塩化炭素 (mg/L)	<0.0001	<0.0001	<0.0001	<0.0001	<0.0001	<0.0001	<0.0001	<0.0001	<0.0001
1,4-ジオキササン (mg/L)	<0.005	<0.005	<0.005	<0.005	<0.005	<0.005	<0.005	<0.005	<0.005
シス-1,2-ジクロロエチレン及びトランス-1,2-ジクロロエチレン (mg/L)	<0.0002	<0.0002	<0.0002	<0.0002	<0.0002	<0.0002	<0.0002	<0.0002	<0.0002
ジクロロメタン (mg/L)	<0.0002	<0.0002	<0.0002	<0.0002	<0.0002	<0.0002	<0.0002	<0.0002	<0.0002
テトラクロロエチレン (mg/L)	<0.0001	<0.0001	<0.0001	<0.0001	<0.0001	<0.0001	<0.0001	<0.0001	<0.0001
トリクロロエチレン (mg/L)	<0.0001	<0.0001	<0.0001	<0.0001	<0.0001	<0.0001	<0.0001	<0.0001	<0.0001
ベンゼン (mg/L)	<0.0001	<0.0001	<0.0001	<0.0001	<0.0001	<0.0001	<0.0001	<0.0001	<0.0001
塩 素 酸 (mg/L)	<0.06	<0.06	<0.06	<0.06	<0.06	<0.06	<0.06	<0.06	<0.06
ク ロ ロ 酢 酸 (mg/L)	<0.001	<0.001	<0.001	<0.001	<0.001	<0.001	<0.001	<0.001	<0.001
ク ロ ロ ホ ル ム (mg/L)	0.0002	<0.0001	<0.0001	0.0001	<0.0001	<0.0001	0.0002	0.0001	0.0001
ジ ク ロ ロ 酢 酸 (mg/L)	<0.001	<0.001	<0.001	<0.001	<0.001	<0.001	<0.001	<0.001	<0.001
ジ ブ ロ モ ク ロ ロ メ タ ン (mg/L)	0.0005	0.0002	0.0003	0.0003	0.0002	0.0003	0.0006	0.0004	0.0005
臭 素 酸 (mg/L)	<0.001	<0.001	<0.001	<0.001	<0.001	<0.001	<0.001	<0.001	<0.001
総トリハロメタン (mg/L)	0.0010	0.0005	0.0007	0.0006	0.0003	0.0005	0.0016	0.0010	0.0012
トリクロロ酢酸 (mg/L)	<0.001	<0.001	<0.001	<0.001	<0.001	<0.001	<0.001	<0.001	<0.001
プロモジクロロメタン (mg/L)	0.0003	0.0002	0.0002	0.0002	0.0001	0.0002	0.0004	0.0003	0.0003
ブ ロ モ ホ ル ム (mg/L)	0.0002	<0.0001	<0.0001	0.0002	<0.0001	<0.0001	0.0004	<0.0001	0.0002
ホルムアルデヒド (mg/L)	<0.001	<0.001	<0.001	<0.001	<0.001	<0.001	<0.001	<0.001	<0.001
亜鉛及びその化合物 (mg/L)	<0.005	<0.005	<0.005	0.005	<0.005	<0.005	<0.005	<0.005	<0.005
アルミニウム及びその化合物 (mg/L)	<0.01	<0.01	<0.01	<0.01	<0.01	<0.01	<0.01	<0.01	<0.01
鉄 及 び 其 の 化 合 物 (mg/L)	0.01	0.01	0.01	<0.01	<0.01	<0.01	<0.01	<0.01	<0.01
銅 及 び 其 の 化 合 物 (mg/L)	<0.01	<0.01	<0.01	<0.01	<0.01	<0.01	<0.01	<0.01	<0.01
ナトリウム及びその化合物 (mg/L)	14	12	13	6.7	5.8	6.2	14	13	14
マンガン及びその化合物 (mg/L)	<0.005	<0.005	<0.005	<0.005	<0.005	<0.005	<0.005	<0.005	<0.005
塩 化 物 イ オ ン (mg/L)	5.3	4.8	5.0	3.7	3.1	3.2	7.4	7.1	7.2
カルシウム、マグネシウム等(硬度) (mg/L)	140	110	120	74	70	71	110	110	110
蒸 発 残 留 物 (mg/L)	270	248	258	138	129	133	217	182	205
陰イオン界面活性剤 (mg/L)	<0.01	<0.01	<0.01	<0.01	<0.01	<0.01	<0.01	<0.01	<0.01
ジ エ オ ス ミ ン (mg/L)	-	-	<0.000001	-	-	<0.000001	-	-	<0.000001
2-メチルイソボルネオール (mg/L)	-	-	<0.000001	-	-	<0.000001	-	-	<0.000001
非イオン界面活性剤 (mg/L)	<0.005	<0.005	<0.005	<0.005	<0.005	<0.005	<0.005	<0.005	<0.005
フ ェ ノ ー ル 類 (mg/L)	<0.0005	<0.0005	<0.0005	<0.0005	<0.0005	<0.0005	<0.0005	<0.0005	<0.0005
有機物(全有機炭素(TOC)の量) (mg/L)	<0.1	<0.1	<0.1	<0.1	<0.1	<0.1	<0.1	<0.1	<0.1
p H 値	7.5	7.0	7.3	7.9	7.5	7.7	7.5	7.3	7.4
味	-	-	異常なし	-	-	異常なし	-	-	異常なし
臭 気	-	-	異常なし	-	-	異常なし	-	-	異常なし
色 度 (度)	<0.5	<0.5	<0.5	<0.5	<0.5	<0.5	<0.5	<0.5	<0.5
濁 度 (度)	<0.1	<0.1	<0.1	<0.1	<0.1	<0.1	<0.1	<0.1	<0.1
残 留 塩 素 (mg/L)	0.3	0.3	0.3	0.3	0.3	0.3	0.4	0.3	0.3

エ 水質基準に関する省令 (平成26年3月31日現在)

平成15年5月30日 厚生労働省令 第101号

平成23年1月28日 厚生労働省令 第11号 (最終改正)

	項 目	基 準
1	一 般 細 菌	1mLの検水で形成される集落数が100以下
2	大 腸 菌	検出されないこと
3	カドミウム及びその化合物	カドミウムの量に関して、0.003mg/L以下
4	水銀及びその化合物	水銀の量に関して、0.0005mg/L以下
5	セレン及びその化合物	セレンの量に関して、0.01mg/L以下
6	鉛及びその化合物	鉛の量に関して、0.01mg/L以下
7	ヒ素及びその化合物	ヒ素の量に関して、0.01mg/L以下
8	六価クロム化合物	六価クロムの量に関して、0.05mg/L以下
9	シアン化物イオン及び塩化シアン	シアンの量に関して、0.01mg/L以下
10	硝酸態窒素及び亜硝酸態窒素	10mg/L以下
11	フッ素及びその化合物	フッ素の量に関して、0.8mg/L以下
12	ホウ素及びその化合物	ホウ素の量に関して、1.0mg/L以下
13	四 塩 化 炭 素	0.002mg/L以下
14	1,4- ジ オ キ サ ン	0.05mg/L以下
15	シス-1,2-ジクロロエチレン及び トランス-1,2-ジクロロエチレン	0.04mg/L以下
16	ジ ク ロ ロ メ タ ン	0.02mg/L以下
17	テ ト ラ ク ロ ロ エ チ レ ン	0.01mg/L以下
18	ト リ ク ロ ロ エ チ レ ン	0.01mg/L以下
19	ベ ン ゼ ン	0.01mg/L以下
20	塩 素 酸	0.6mg/L以下
21	ク ロ ロ 酢 酸	0.02mg/L以下
22	ク ロ ロ ホ ル ム	0.06mg/L以下
23	ジ ク ロ ロ 酢 酸	0.04mg/L以下
24	ジ ブ ロ モ ク ロ ロ メ タ ン	0.1mg/L以下
25	臭 素 酸	0.01mg/L以下
26	総 ト リ ハ ロ メ タ ン	0.1mg/L以下
27	ト リ ク ロ ロ 酢 酸	0.2mg/L以下
28	ブ ロ モ ジ ク ロ ロ メ タ ン	0.03mg/L以下
29	ブ ロ モ ホ ル ム	0.09mg/L以下
30	ホ ル ム ア ル デ ヒ ド	0.08mg/L以下
31	亜鉛及びその化合物	亜鉛の量に関して、1.0mg/L以下
32	アルミニウム及びその化合物	アルミニウムの量に関して、0.2mg/L以下
33	鉄及びその化合物	鉄の量に関して、0.3mg/L以下
34	銅及びその化合物	銅の量に関して、1.0mg/L以下
35	ナトリウム及びその化合物	ナトリウムの量に関して、200mg/L以下
36	マンガン及びその化合物	マンガンの量に関して、0.05mg/L以下
37	塩 化 物 イ オ ン	200mg/L以下
38	カルシウム、マグネシウム等(硬度)	300mg/L以下
39	蒸 発 残 留 物	500mg/L以下
40	陰 イ オ ン 界 面 活 性 剤	0.2mg/L以下
41	ジ エ オ ス ミ ン	0.00001mg/L以下
42	2-メチルイソボルネオール	0.00001mg/L以下
43	非 イ オ ン 界 面 活 性 剤	0.02mg/L以下
44	フ ェ ノ ー ル 類	フェノールの量に換算して、0.005mg/L以下
45	有機物(全有機炭素(TOC)の量)	3mg/L以下
46	p H 値	5.8以上8.6以下
47	味	異常でないこと
48	臭	異常でないこと
49	色 度	5度以下
50	濁 度	2度以下

(9) 薬品使用量

(単位 kg)

年度	薬品名 浄水場等	硫酸アルミニウム (L.A.S)		ポリ塩化アルミニウム (P.A.C)				液化塩素 (Cl ₂)		
		寒川	谷ヶ原	寒川	谷ヶ原	落合	鳥屋・長野・ 青野原	寒川	谷ヶ原	箱根
		8%	7%							
20	-	-	-	4,278,950	1,798,060	1,000	28,280	-	-	-
21	-	-	-	4,871,560	1,849,570	5,800	27,360	-	-	-
22	-	-	-	5,136,180	1,979,280	1,000	29,200	-	-	-
23	-	-	-	5,289,510	2,312,970	420	26,750	-	-	-
24	-	-	-	4,742,560	2,107,220	660	25,190	-	-	-
25	-	-	-	4,196,870	1,923,400	660	25,110	-	-	-

(単位 kg)

年度	薬品名 浄水場等	次亜塩素酸ナトリウム (NaClO)					硫酸 (H ₂ SO ₄)		
		寒川	谷ヶ原	箱根	平塚	鳥屋・長野・ 青野原	落合・ 鎌沢	寒川	谷ヶ原
		20	2,423,690	791,430	11,000	21,310	10,560	8,000	361,460
21	2,310,230	856,020	12,000	30,940	7,580	9,000	538,820	272,700	
22	2,446,460	767,120	10,600	31,490	10,790	9,000	612,170	340,810	
23	2,384,100	752,290	10,000	32,190	8,410	9,000	405,310	283,520	
24	2,210,330	711,510	9,600	27,640	6,883	7,077	785,210	283,430	
25	2,754,120	781,490	10,750	32,880	8,658	6,832	688,370	292,980	

(単位 kg)

年度	薬品名 浄水場等	活性炭 (C)		原塩 (NaCl)	塩酸 (HCl)		消石灰 [Ca(OH) ₂] (NaOH)			チオ硫酸ソーダ
		寒川	谷ヶ原	箱根	寒川	谷ヶ原	寒川	谷ヶ原	箱根	箱根
		20	95,400	43,200	-	0	86,350	0	453,560	9,000
21	154,080	117,000	-	0	78,710	0	495,940	12,000	700	
22	417,600	120,400	-	0	73,890	0	477,200	12,000	600	
23	336,240	26,280	-	0	87,800	0	589,580	12,000	475	
24	78,900	55,460	-	0	74,190	0	573,070	10,500	300	
25	395,940	94,928	-	0	75,410	0	551,170	10,500	450	

(10) 電力量及び電力料金

平成26年3月31日現在

区分	受電場所名	契約電力(kW)	使用電力量(kWh)	電力料金(円)
原水及び浄水費	寒川第2浄水場	(自)特別高圧電力 2,900	12,324,818	231,656,195
	" 第3浄水場	(自) " 4,850	33,965,833	590,630,029
	" 資材倉庫	0	1,998	54,205
	大山浄水場	35	73,271	1,712,808
	大惣領分水源	3	23,766	446,905
	吉沢水源	9	24,695	558,108
	谷ヶ原浄水場	25	79,963	1,686,658
	" (第1取水)	(自)特別高圧電力 2,380	14,316,388	255,270,692
	落合浄水場	(自)高圧電力 A 99	732,872	13,690,379
	和田浄水場	(自) " 69	257,874	5,422,796
	鳥屋浄水場	37	71,283	1,942,798
	" (取水)	(自)高圧電力 A 96	405,277	8,368,393
	青野原浄水場	0	0	0
	" (取水)	0	0	0
	鎌沢浄水場	(自)高圧電力 A 34	70,514	1,706,392
	底沢浄水場	35	76,502	1,866,947
	長野浄水場	43	55,883	1,635,233
	イタリ一浄水場	(自)高圧電力 A 204	915,059	17,984,225
	品ノ木水源	(自) " 88	508,899	9,812,863
	滝沢水源	(自) " 0	0	0
水士野水	(自) " 187	639,024	13,191,800	
	小計	11,118	64,657,187	1,159,920,499
揚水ポンプ所	高温泉原	(自)高圧電力 A 158	689,327	13,653,647
	大涌	(自) " 166	653,548	13,125,492
	第谷	(自) " 101	414,130	8,249,003
	下一	(自) " 96	346,284	7,090,251
	大湯	(自) " 154	154,634	4,401,205
	上沢	(自) " 86	79,027	2,437,246
		(自) " 54	18,901	992,919
		小計	815	2,355,851
その他	土屋ヶキ処分地等	23	127,531	3,019,385
	計	11,956	67,140,569	1,212,889,647
配水ポンプ所費	与野高瀬	17	27,809	691,797
	中野高瀬	(自)高圧電力 A 167	1,269,011	16,085,508
	一寸沢ノ	(自) " 104	576,651	11,454,698
	一ノ	5	11,355	267,736
	御横鮑	5	20,471	415,213
	鎌山北	(自)高圧電力 A 84	222,133	4,934,298
	内揚水倉	7	16,866	386,221
	北鎌	(自)高圧電力 427	2,394,000	46,448,200
	七腰	(自)高圧電力 A 89	321,916	6,929,778
	里ヶ	(自) " 60	270,753	5,494,452
	胡桃ヶ	(自) " 99	326,182	6,972,881
	岡船高	(自) " 39	165,600	3,376,360
	大葉	(自) " 9	30,999	645,752
	一名	33	52,297	1,341,185
	桜久披	25	29,736	888,960
	池露	(自)高圧電力 A 35	94,225	2,102,054
	大荷(加压系を含む)	(自) " 135	258,349	5,872,401
	片江の	9	25,917	587,365
	芹沢(加压系を含む)	(自)高圧電力 A 387	1,146,928	24,799,419
	湘南平低区	(自) " 133	779,478	15,343,146
湘南平高区	21	56,307	1,237,560	
上平	40	123,600	2,644,272	
	9	28,614	609,484	
	(自)高圧電力 1,050	3,711,823	82,903,530	
	(自)高圧電力 A 123	434,271	9,202,116	
	18	18,834	574,183	
	(自)高圧電力 A 228	855,159	18,302,238	
	18	54,166	1,164,426	
	13	7,067	318,174	
	5	7,471	189,204	
	(自)高圧電力 1,100	4,689,635	94,620,401	

区分	受電場所名	契約電力(kW)	使用電力量(kWh)	電力料金(円)		
配	日上	岡沢 (自)高圧電力 A	13 236	1,953 1,255,597	199,750 25,014,867	
	向吉	区府 (自)高圧電力 A	17 56	50,555 269,185	1,310,006 5,568,314	
	磯高	磯高 府磯	36	124,034	2,629,150	
	西小	西小 磯葉	5	9,220	234,521	
	秋沼	秋沼 代里	18	31,823	771,128	
	中東	中東 里磯	8 9	17,892 11,222	467,426 317,150	
	小橋	小橋 (自)高圧電力 A	38	71,967	1,791,440	
	愛飯	川山 (自) "	172	415,878	9,735,716	
	下野	下野 (自) "	112	373,017	7,653,973	
	上荻野第2(第1を含む)	上荻野第2(第1を含む) (自) "	170	756,656	15,407,533	
	森の里	森の里 (自) "	96	298,115	6,539,540	
	及上善	及上善 (自) "	175	328,648	8,066,391	
	三子の宮(揚水)	三子の宮(揚水) (自) "	93	134,272	3,654,999	
	三子の宮(高区)	三子の宮(高区) (自) "	62	149,782	3,540,909	
			47	63,566	1,671,728	
			34	45,057	1,192,497	
			25	40,286	1,005,898	
			22	20,860	626,202	
		小計	5,938	22,498,840	464,250,618	
	水	淵谷相三	辺原 (自)高圧電力	473	2,222,948	44,342,862
		野ヶ模	野ヶ模 (自)高圧電力 A	106	525,020	10,622,423
		鼠大	鼠大 (自) "	173	597,447	12,801,086
長小		長小	9	19,156	447,297	
長竹		長竹 第第	5	15,833	340,041	
西野鎌		西野鎌	9	14,782	369,647	
西城山		西城山	17	7,180	344,455	
大木上		大木上	17	1,159	144,974	
二葛柄上		二葛柄上	4	0	27,120	
日五		日五	4	0	25,068	
西上七		西上七	5	9,682	236,949	
上中善		上中善	3	9,873	206,160	
日向		日向 ノ高	16	34,663	984,438	
日新		日新	46	165,138	3,407,041	
杉大		杉大 古山本	3	9,659	238,065	
			13	29,292	678,690	
			23	28,993	795,478	
			500	2,037,737	43,528,590	
			310	1,375,813	28,502,063	
			38	46,738	1,359,075	
			3	4,290	114,129	
			31	60,408	1,473,259	
		36	30,763	1,040,456		
		3	1,240	65,869		
		1	5,085	121,483		
		14	33,192	743,894		
		16	34,826	760,972		
		25	35,986	996,879		
		17	18,624	531,815		
		18	48,991	1,071,012		
		13	22,003	543,235		
		13	2,598	166,252		
		620	3,043,350	63,043,270		
		500	2,662,546	53,559,579		
		64	340,526	6,769,772		
	小計	3,148	13,495,541	280,403,398		
その他	各配水池ロートバルブ等	185.0	165,069	5,461,911		
	計	9,271.0	36,159,450	750,115,927		
	合前年計度	21,227.0	103,300,019	1,963,005,574		
	前年度との比較(%)	21,110.5	103,688,273	1,769,368,488		
		100.6%	99.6%	110.9%		

(自):自家用電気工作物 注:自家発燃料費 10,387,866 円は含まず

4 給水量・点検件数

4 給水量(有効水量)・点検件数

(1) 1戸1か月当たり有収水量(用途別)

(単位 m³)

用途別		家事用	営業用	公共用	工業用	浴場用	プール用	一時用	全用途
年度別	21	17.8	53.6	128.5	362.6	232.5	147.2	21.5	21.0
	22	17.7	53.2	129.1	370.5	243.2	167.5	17.4	20.9
	23	17.3	51.1	121.4	360.9	251.9	144.6	12.9	20.3
	24	17.1	51.2	120.5	363.0	254.0	140.3	14.9	20.0
	25	16.9	51.1	117.5	363.9	247.7	135.9	15.0	20.0
所別	相模原	16.2	46.9	141.6	155.7	27.0	179.2	14.9	18.6
	相模原南	15.7	50.6	149.4	317.2	89.0	173.4	13.5	17.6
	津久井	18.7	47.5	58.2	106.5		69.9	19.1	20.8
	鎌倉	17.5	54.4	0.0	543.2	491.8	119.6	17.5	19.4
	藤沢	16.4	53.1	148.3	638.8	593.9	201.2	9.6	19.6
	茅ヶ崎	17.9	43.9	119.7	568.6	95.3	111.2	12.6	20.6
	平塚	18.1	45.5	112.9	467.7	67.3	102.3	15.1	21.3
	厚木	16.7	55.8	125.8	405.7		114.2	20.3	20.4
	海老名	17.8	51.8	91.3	351.5	134.4	101.6	23.5	21.6
	大和	16.1	40.7	111.3	115.2	64.5	100.2	9.2	17.8
箱根	19.7	194.9	95.1			94.3	27.7	47.9	

(2) 家事用1戸1か月当たり有収水量(月別)

(単位 m³)

所別		相模原	相模原南	津久井	鎌倉	逗子	藤沢	湘南台	茅ヶ崎	平塚	二宮	厚木	伊勢原	海老名	綾瀬	大和	箱根	全所
年度別	21	17.1	16.3	20.0	18.4	-	17.2	-	18.9	19.0	-	17.6	-	18.9	-	16.8	20.8	17.8
	22	16.9	16.5	19.9	18.3	-	17.2	-	18.8	18.9	-	17.5	-	18.8	-	16.7	21.4	17.7
	23	16.5	16.1	19.4	17.9	-	16.8	-	18.3	18.5	-	17.3	-	18.3	-	16.4	21.2	17.3
	24	16.3	15.9	19.1	17.6	-	16.6	-	18.0	18.2	-	16.9	-	18.0	-	16.2	20.6	17.1
	25	16.2	15.7	18.7	17.5	-	16.4	-	17.9	18.1	-	16.7	-	17.8	-	16.1	19.7	16.9
月別	4	15.8	16.0	17.9	16.1	-	15.1	-	16.8	16.2	-	15.9	-	16.4	-	15.5	22.9	16.0
	5	16.1	14.8	18.8	18.3	-	17.1	-	18.3	18.6	-	16.9	-	18.7	-	16.4	16.4	17.2
	6	17.2	17.1	19.2	17.4	-	16.1	-	18.0	18.1	-	16.9	-	17.7	-	16.6	25.7	17.2
	7	15.6	14.5	18.7	17.6	-	16.9	-	17.7	18.4	-	16.8	-	17.8	-	15.9	15.2	16.8
	8	16.6	16.8	19.5	17.4	-	15.9	-	17.8	17.6	-	16.6	-	17.5	-	15.9	25.9	16.9
	9	16.0	14.8	19.7	18.8	-	17.3	-	18.5	19.1	-	17.1	-	18.5	-	16.4	17.6	17.4
	10	16.3	16.5	18.9	16.9	-	15.6	-	17.4	17.3	-	16.6	-	17.1	-	15.8	26.3	16.6
	11	15.9	14.7	18.5	17.9	-	17.0	-	18.2	19.0	-	16.9	-	18.5	-	16.1	15.6	17.1
	12	16.4	16.4	18.6	16.7	-	15.7	-	17.7	17.3	-	16.4	-	17.3	-	16.1	23.6	16.6
	1	16.2	15.0	18.5	18.4	-	17.3	-	18.5	19.1	-	17.4	-	19.1	-	16.4	17.1	17.4
	2	17.3	17.3	19.2	17.7	-	16.3	-	18.5	18.3	-	17.1	-	18.2	-	16.7	24.3	17.5
	3	15.3	14.4	17.6	16.8	-	16.3	-	17.3	17.6	-	15.8	-	17.1	-	15.2	15.6	16.2

組織再編により平成20年度に湘南台は藤沢に、綾瀬は海老名に統合し、平成21年度に逗子は鎌倉に、二宮は平塚に、伊勢原は厚木に統合した。

(3) 給水量(有効水量)(月別・用途別)

ア 全水道営業所

用途別 年度別	家事用	業務用			浴場用		一時用
		営業用	公共用	工業用	浴場用	プール用	
21年度	251,451,211	36,797,010	9,482,308	14,736,106	80,445	774,881	407,710
22年度	252,437,166	36,464,690	9,575,321	14,671,674	80,504	881,089	374,121
23年度	249,248,950	34,979,780	9,041,588	14,052,238	77,327	757,349	291,764
24年度	247,610,370	35,119,215	8,996,308	13,797,914	73,397	715,925	349,281
25年度	246,980,990	35,050,399	8,799,173	13,461,798	69,850	682,877	399,477
4	19,348,943	2,939,469	602,701	1,098,206	10,818	2,767	32,037
5	20,878,318	2,716,412	703,162	1,084,336	299	12,899	32,807
6	20,900,649	3,131,015	757,280	1,157,604	11,330	30,806	39,745
7	20,388,598	2,688,422	840,562	1,106,792	285	109,953	35,478
8	20,610,419	3,226,929	836,733	1,306,677	11,680	267,227	38,749
9	21,046,745	3,051,917	871,509	1,269,002	351	179,128	39,218
10	20,358,408	3,128,909	704,887	1,192,256	11,561	63,607	34,477
11	20,740,495	2,745,592	806,692	1,143,371	282	3,114	30,441
12	20,353,995	3,009,113	697,531	1,097,874	10,874	2,869	31,315
1	21,233,915	2,807,118	716,188	1,040,432	296	4,959	26,460
2	20,673,463	2,943,092	590,679	978,243	11,815	1,839	26,940
3	20,447,042	2,662,411	671,249	987,005	259	3,709	31,810
月平均	20,581,749	2,920,867	733,264	1,121,817	5,821	56,906	33,290
全水量比(%)	75.3	10.7	2.7	4.1	0.0	0.2	0.1
前年度比(%)	99.7	99.8	97.8	97.6	95.2	95.4	114.4

注1. 全水量比は小数点以下第二位を四捨五入しているため、必ずしも計と一致しない。

注2. 無収水量の数値は配水メータ上流側の水量を含むため各営業所を合計したものと一致しない。

注3. 無収水量の項目名の事業用水量は20年度までの管等洗浄用水から変更した。

(単位 m³)

小 計	分 水	有収水量計	無 収 水 量					合 計
			事業用 水 量	メ ー 夕 不感水量	消防用水	その他	計	
313,729,671	6,384,498	320,114,169	882,250	14,933,304	156,946	299,815	16,272,315	336,386,484
314,484,565	6,368,134	320,852,699	1,023,315	14,973,941	169,165	298,177	16,464,598	337,317,297
308,448,996	6,637,398	315,086,394	1,077,386	14,706,567	140,146	260,413	16,184,512	331,270,906
306,662,410	7,841,398	314,503,808	1,078,495	13,572,120	148,647	250,739	15,050,001	329,553,809
305,444,564	8,167,159	313,611,723	1,141,056	12,840,273	173,220	288,151	14,442,700	328,054,423
24,034,941	677,591	24,712,532	78,012	1,010,611	1,275	2,907	1,092,805	25,805,337
25,428,233	668,411	26,096,644	85,712	1,067,962	4,527	5,164	1,163,365	27,260,009
26,028,429	597,051	26,625,480	92,844	1,089,654	38,088	2,383	1,222,969	27,848,449
25,170,090	678,126	25,848,216	95,606	1,057,925	114,545	3,113	1,271,189	27,119,405
26,298,414	608,502	26,906,916	96,626	1,101,899	8,301	5,027	1,211,853	28,118,769
26,457,870	601,783	27,059,653	92,804	1,108,450	1,624	2,326	1,205,204	28,264,857
25,494,105	581,548	26,075,653	80,038	1,069,319	568	9,646	1,159,571	27,235,224
25,469,987	686,863	26,156,850	90,759	1,071,243	1,456	2,053	1,165,511	27,322,361
25,203,571	637,400	25,840,971	98,021	1,059,347	424	1,965	1,159,757	27,000,728
25,829,368	807,172	26,636,540	105,602	1,089,177	781	5,114	1,200,674	27,837,214
25,226,071	775,918	26,001,989	120,377	1,064,219	959	2,351	1,187,906	27,189,895
24,803,485	846,794	25,650,279	104,655	1,050,467	672	246,102	1,401,896	27,052,175
25,453,714	680,597	26,134,310	95,088	1,070,023	14,435	24,013	1,203,558	27,337,869
93.1	2.5	95.6	0.3	3.9	0.1	0.1	4.4	100.0
99.6	104.2	99.7	105.8	94.6	116.5	114.9	96.0	99.5

イ 水道営業所別

(ア) 相模原水道営業所

用途別 月別	家事用	業務用			浴場用		一時用
		営業用	公共用	工業用	浴場用	プール用	
4	2,449,743	298,670	81,289	85,169	89	184	2,971
5	2,739,138	393,304	80,071	106,370	0	1,633	5,664
6	2,668,053	307,969	104,724	104,680	121	8,549	4,951
7	2,666,732	388,706	92,826	109,430	0	15,991	5,300
8	2,588,362	307,552	104,036	114,126	127	49,319	6,726
9	2,728,899	427,732	87,752	119,798	0	20,820	3,860
10	2,569,401	312,863	92,132	109,083	135	20,335	3,634
11	2,726,554	402,486	94,290	113,668	0	9,196	3,167
12	2,567,053	297,759	94,473	102,022	90	1,066	3,325
1	2,783,976	410,100	79,528	105,290	0	1,027	2,461
2	2,522,109	275,280	75,713	91,125	86	349	2,202
3	2,807,908	416,606	79,196	113,201	0	460	4,157
計	31,817,928	4,239,027	1,066,030	1,273,962	648	110,537	48,418
月平均	2,651,494	353,252	88,836	106,164	54	9,211	4,035
全水量比(%)	79.1	10.5	2.6	3.2	0.0	0.3	0.1
前年度	31,975,524	4,284,049	1,136,981	1,261,609	669	115,781	59,100
前年度比(%)	99.5	98.9	93.8	101.0	96.9	95.5	81.9

(イ) 相模原南水道営業所

4	2,087,072	221,671	56,862	33,241	559	217	1,638
5	1,827,181	216,820	64,394	15,737	94	984	3,466
6	2,226,826	240,265	69,220	39,071	535	3,170	2,510
7	1,800,178	213,518	73,057	17,563	111	16,591	2,239
8	2,200,734	246,916	73,097	38,277	589	38,767	3,057
9	1,822,538	228,388	74,866	20,034	123	15,058	4,367
10	2,169,968	238,382	65,325	34,427	669	8,574	2,611
11	1,814,278	214,119	71,358	19,140	106	930	1,992
12	2,159,851	231,744	65,542	39,726	623	378	2,280
1	1,867,823	222,102	67,791	18,054	108	326	1,545
2	2,136,597	215,704	53,960	35,999	666	172	1,448
3	1,915,786	221,473	62,332	17,663	89	510	1,738
計	24,028,832	2,711,102	797,804	328,932	4,272	85,677	28,891
月平均	2,002,403	225,925	66,484	27,411	356	7,140	2,408
全水量比(%)	80.3	9.1	2.7	1.1	0.0	0.3	0.1
前年度	24,024,268	2,582,122	806,420	304,348	4,356	92,076	29,890
前年度比(%)	100.0	105.0	98.9	108.1	98.1	93.1	96.7

(ウ) 津久井水道営業所

4	480,910	55,511	13,069	10,263	0	13	1,408
5	476,101	50,414	23,190	13,166	0	48	1,301
6	517,020	60,164	15,640	9,050	0	2,007	1,234
7	473,571	51,950	26,118	11,834	0	3,723	1,878
8	525,037	66,686	18,841	9,201	0	7,685	1,656
9	498,898	63,956	27,081	11,683	0	3,921	1,252
10	510,960	62,928	15,883	9,901	0	1,200	1,259
11	468,396	48,662	24,126	11,772	0	70	1,264
12	501,162	60,614	14,540	8,739	0	14	1,389
1	470,615	52,451	22,766	10,427	0	164	642
2	413,373	48,178	10,831	6,944	0	21	629
3	543,073	65,725	20,090	13,066	0	3	508
計	5,879,116	687,239	232,175	126,046	0	18,869	14,420
月平均	489,926	57,270	19,348	10,504	-	1,572	1,202
全水量比(%)	80.0	9.4	3.2	1.7	-	0.3	0.2
前年度	5,949,180	661,633	237,278	147,086	0	16,379	16,459
前年度比(%)	98.8	103.9	97.8	85.7	-	115.2	87.6

注1. 全水量比は小数点以下第二位を四捨五入しているため、必ずしも計と一致しない。

注2. 無収水量の項目名の事業用水量は20年度までの管等洗浄用水から変更した。

(単位 m³)

小計	分水	有収水量計	無収水量					合計
			事業用水 水量	メータ 不感水量	消防用水	その他	計	
2,918,115	-	2,918,115	1,365	119,182	12	139	120,698	3,038,813
3,326,180	-	3,326,180	1,684	135,916	14	102	137,716	3,463,896
3,199,047	-	3,199,047	1,560	130,695	274	191	132,720	3,331,767
3,278,985	-	3,278,985	1,210	134,054	27,567	169	163,000	3,441,985
3,170,248	-	3,170,248	1,013	129,606	936	281	131,836	3,302,084
3,388,861	-	3,388,861	1,265	138,652	135	357	140,409	3,529,270
3,107,583	-	3,107,583	1,435	127,327	35	661	129,458	3,237,041
3,330,969	-	3,330,969	2,311	136,195	470	177	139,153	3,470,122
3,065,788	-	3,065,788	1,750	125,341	36	214	127,341	3,193,129
3,382,382	-	3,382,382	997	138,303	40	154	139,494	3,521,876
2,966,864	-	2,966,864	1,060	121,287	7	78	122,432	3,089,296
3,421,528	-	3,421,528	1,341	140,196	33	61,259	202,829	3,624,357
38,556,550	-	38,556,550	16,991	1,576,754	29,559	63,782	1,687,086	40,243,636
3,213,046	-	3,213,046	1,416	131,396	2,463	5,315	140,591	3,353,636
95.8	-	95.8	0.0	3.9	0.1	0.2	4.2	100.0
38,833,713	-	38,833,713	18,078	1,673,648	18,996	62,966	1,773,688	40,607,401
99.3	-	99.3	94.0	94.2	155.6	101.3	95.1	99.1

2,401,260	53,964	2,455,224	1,173	100,278	73	209	101,733	2,556,957
2,128,676	52,214	2,180,890	1,057	89,114	451	195	90,817	2,271,707
2,581,597	47,099	2,628,696	1,010	107,509	570	249	109,338	2,738,034
2,123,257	41,092	2,164,349	1,325	88,436	12,690	196	102,647	2,266,996
2,601,437	30,147	2,631,584	1,366	107,603	840	53	109,862	2,741,446
2,165,374	32,781	2,198,155	1,627	89,960	429	310	92,326	2,290,481
2,519,956	28,985	2,548,941	1,405	104,386	32	706	106,529	2,655,470
2,121,923	27,097	2,149,020	1,020	87,913	161	504	89,598	2,238,618
2,500,144	25,944	2,526,088	1,172	103,275	0	744	105,191	2,631,279
2,177,749	97,313	2,275,062	859	92,947	0	162	93,968	2,369,030
2,444,546	133,399	2,577,945	786	105,311	26	246	106,369	2,684,314
2,219,591	135,722	2,355,313	569	96,151	150	32,707	129,577	2,484,890
27,985,510	705,757	28,691,267	13,369	1,172,883	15,422	36,281	1,237,955	29,929,222
2,332,126	58,813	2,390,939	1,114	97,740	1,285	3,023	103,163	2,494,102
93.5	2.4	95.9	0.0	3.9	0.1	0.1	4.1	100.0
27,843,480	632,102	28,475,582	15,012	1,226,574	15,346	36,435	1,293,367	29,768,949
100.5	111.7	100.8	89.1	95.6	100.5	99.6	95.7	100.5

561,174	-	561,174	5,959	22,994	37	0	28,990	590,164
564,220	-	564,220	7,860	23,082	35	0	30,977	595,197
605,115	-	605,115	8,229	24,751	145	0	33,125	638,240
569,074	-	569,074	7,848	23,435	6,539	0	37,822	606,896
629,106	-	629,106	7,773	25,752	1,003	0	34,528	663,634
606,791	-	606,791	7,528	24,845	557	0	32,930	639,721
602,131	-	602,131	7,639	24,768	11	0	32,418	634,549
554,290	-	554,290	10,147	22,707	41	0	32,895	587,185
586,458	-	586,458	7,780	23,968	20	0	31,768	618,226
557,065	-	557,065	7,860	22,779	54	0	30,693	587,758
479,976	-	479,976	6,995	19,673	150	0	26,818	506,794
642,465	-	642,465	7,610	26,356	19	1,440	35,425	677,890
6,957,865	-	6,957,865	93,228	285,110	8,611	1,440	388,389	7,346,254
579,822	-	579,822	7,769	23,759	718	120	32,366	612,188
94.7	-	94.7	1.3	3.9	0.1	0.0	5.3	100.0
7,354,123	-	7,190,929	72,618	304,087	6,926	1,440	385,071	7,576,000
94.6	-	96.8	128.4	93.8	124.3	100.0	100.9	97.0

(工) 鎌倉水道営業所

用途別 月 別	家事用	業務用			浴場用		一時用
		営業用	公共用	工業用	浴場用	プール用	
4	1,953,081	292,269	46,108	39,496	5,447	180	4,554
5	2,171,542	296,139	79,757	39,742	0	1,176	5,553
6	2,115,515	317,606	59,309	42,569	5,828	1,574	5,687
7	2,084,097	289,793	95,280	44,626	0	7,315	4,787
8	2,116,434	331,058	63,841	51,495	5,897	15,532	6,465
9	2,217,336	351,548	104,902	55,070	0	18,504	6,429
10	2,069,339	304,338	52,579	45,699	5,849	1,160	5,258
11	2,115,351	295,309	89,386	41,943	0	2,192	3,769
12	2,041,046	272,812	56,042	36,826	5,809	56	2,913
1	2,178,193	328,703	81,148	38,957	0	226	3,023
2	2,122,043	293,893	44,003	35,276	6,582	73	3,698
3	2,037,989	265,101	75,231	36,225	0	213	3,532
計	25,221,966	3,638,569	847,586	507,924	35,412	48,201	55,668
月平均	2,101,831	303,214	70,632	42,327	2,951	4,017	4,639
全水量比(%)	79.4	11.5	2.7	1.6	0.1	0.2	0.2
前年度	25,292,968	3,639,381	881,759	548,456	38,868	53,496	34,956
前年度比(%)	99.7	100.0	96.1	92.6	91.1	90.1	159.3

(オ) 藤沢水道営業所

4	2,711,840	442,286	105,393	177,743	3,483	806	4,181
5	3,235,782	418,899	113,025	199,114	0	4,820	2,402
6	2,909,815	472,252	130,458	193,771	3,529	4,570	2,531
7	3,194,234	422,650	146,605	193,540	0	16,933	4,944
8	2,883,045	489,968	157,259	223,190	3,449	60,247	4,375
9	3,268,558	479,529	158,144	241,254	0	43,072	3,632
10	2,832,632	459,060	128,736	205,291	3,458	17,132	3,606
11	3,213,337	408,362	133,734	212,875	0	2,065	3,358
12	2,850,840	442,033	122,299	190,220	3,571	864	3,442
1	3,291,020	419,404	116,383	199,053	0	1,754	3,489
2	2,938,816	448,353	103,717	174,385	3,890	809	2,831
3	3,147,439	388,213	106,040	179,375	0	1,449	2,767
計	36,477,358	5,291,009	1,521,793	2,389,811	21,380	154,521	41,558
月平均	3,039,780	440,917	126,816	199,151	1,782	12,877	3,463
全水量比(%)	76.3	11.1	3.2	5.0	0.0	0.3	0.1
前年度	36,605,943	5,288,909	1,544,314	2,401,846	20,807	154,863	47,241
前年度比(%)	99.6	100.0	98.5	99.5	102.8	99.8	88.0

(カ) 茅ヶ崎水道営業所

4	1,933,772	213,886	46,695	167,514	470	274	5,198
5	2,142,932	189,955	48,634	166,519	0	307	4,195
6	2,083,494	228,125	60,260	165,498	469	2,596	5,254
7	2,074,525	184,704	58,007	167,115	0	7,092	3,557
8	2,059,389	235,904	73,739	179,208	437	17,421	2,817
9	2,174,917	208,461	57,717	184,435	52	14,026	2,406
10	2,029,370	229,888	55,168	174,449	170	5,204	1,727
11	2,138,955	193,137	57,760	185,924	0	381	2,005
12	2,064,313	228,199	54,917	173,935	162	129	2,806
1	2,179,359	196,052	49,410	158,084	0	169	3,907
2	2,157,222	234,586	48,766	144,080	146	227	2,678
3	2,057,460	179,069	46,436	152,865	0	231	4,302
計	25,095,708	2,521,966	657,509	2,019,626	1,906	48,057	40,852
月平均	2,091,309	210,164	54,792	168,302	159	4,005	3,404
全水量比(%)	78.7	7.9	2.1	6.3	0.0	0.2	0.1
前年度	25,068,631	2,582,757	649,589	2,085,856	2,889	49,481	37,285
前年度比(%)	100.1	97.6	101.2	96.8	66.0	97.1	109.6

注1. 全水量比は小数点以下第二位を四捨五入しているため、必ずしも計と一致しない。

注2. 無収水量の項目名の事業用水量は20年度までの管等洗浄用水から変更した。

(単位 m³)

小計	分水	有収水量計	無収水量					合計
			事業用 水量	メータ 不感水量	消防用水	その他	計	
2,341,135	-	2,341,135	2,490	95,803	558	308	99,159	2,440,294
2,593,909	-	2,593,909	6,276	106,274	1,125	2,530	116,205	2,710,114
2,548,088	-	2,548,088	11,060	104,421	500	514	116,495	2,664,583
2,525,898	-	2,525,898	12,363	103,436	10,621	442	126,862	2,652,760
2,590,722	-	2,590,722	13,142	106,277	253	2,970	122,642	2,713,364
2,753,789	-	2,753,789	11,321	113,001	83	389	124,794	2,878,583
2,484,222	-	2,484,222	3,572	102,454	113	6,644	112,783	2,597,005
2,547,950	-	2,547,950	1,733	104,518	63	632	106,946	2,654,896
2,415,504	-	2,415,504	1,700	100,304	0	282	102,286	2,517,790
2,630,250	-	2,630,250	7,337	106,685	175	1,872	116,069	2,746,319
2,505,568	-	2,505,568	16,328	102,665	306	503	119,802	2,625,370
2,418,291	-	2,418,291	18,298	99,054	43	16,591	133,986	2,552,277
30,355,326	-	30,355,326	105,620	1,244,892	13,840	33,677	1,398,029	31,753,355
2,529,611	-	2,529,611	8,802	103,741	1,153	2,806	116,502	2,646,113
95.6	-	95.6	0.3	3.9	0.0	0.1	4.4	100.0
30,489,884	-	30,489,884	65,246	1,317,952	13,290	26,923	1,423,411	31,913,295
99.6	-	99.6	161.9	94.5	104.1	125.1	98.2	99.5

3,445,732	-	3,445,732	1,363	140,740	0	0	142,103	3,587,835
3,974,042	-	3,974,042	1,637	162,455	36	0	164,128	4,138,170
3,716,926	-	3,716,926	1,666	151,924	918	0	154,508	3,871,434
3,978,906	-	3,978,906	1,403	162,690	18,897	0	182,990	4,161,896
3,821,533	-	3,821,533	1,997	156,280	2,709	0	160,986	3,982,519
4,194,189	-	4,194,189	2,221	171,647	4	0	173,872	4,368,061
3,649,915	-	3,649,915	2,466	149,362	97	0	151,925	3,801,840
3,973,731	-	3,973,731	2,010	162,610	20	0	164,640	4,138,371
3,613,269	-	3,613,269	1,866	147,743	71	0	149,680	3,762,949
4,031,103	-	4,031,103	1,527	164,835	68	0	166,430	4,197,533
3,672,801	-	3,672,801	1,248	150,080	244	0	151,572	3,824,373
3,825,283	-	3,825,283	1,135	156,331	16	21,360	178,842	4,004,125
45,897,430	-	45,897,430	20,539	1,876,697	23,080	21,360	1,941,676	47,839,106
3,824,786	-	3,824,786	1,712	156,391	1,923	1,780	161,806	3,986,592
95.9	-	95.9	0.0	3.9	0.0	0.0	4.1	100.0
46,063,923	-	46,063,923	35,428	1,985,098	21,851	900	2,043,277	48,107,200
99.6	-	99.6	58.0	94.5	105.6	2,373.3	95.0	99.4

2,367,809	-	2,367,809	18,564	96,700	2	193	115,459	2,483,268
2,552,542	-	2,552,542	19,266	104,356	702	261	124,585	2,677,127
2,545,696	-	2,545,696	18,629	104,170	58	166	123,023	2,668,719
2,495,000	-	2,495,000	19,224	102,105	9,441	136	130,906	2,625,906
2,568,915	-	2,568,915	19,369	105,121	337	144	124,971	2,693,886
2,642,014	-	2,642,014	18,615	108,087	126	171	126,999	2,769,013
2,495,976	-	2,495,976	19,156	102,365	92	221	121,834	2,617,810
2,578,162	-	2,578,162	18,638	105,497	71	250	124,456	2,702,618
2,524,461	-	2,524,461	19,094	103,234	75	112	122,515	2,646,976
2,586,981	-	2,586,981	18,988	105,785	103	183	125,059	2,712,040
2,587,705	-	2,587,705	18,648	105,745	82	146	124,621	2,712,326
2,440,363	-	2,440,363	20,170	100,004	214	15,792	136,180	2,576,543
30,385,624	-	30,385,624	228,361	1,243,169	11,303	17,775	1,500,608	31,886,232
2,532,135	-	2,532,135	19,030	103,597	942	1,481	125,051	2,657,186
95.3	-	95.3	0.7	3.9	0.0	0.1	4.7	100.0
30,476,488	-	30,476,488	210,733	1,313,676	12,672	18,437	1,555,518	32,032,006
99.7	-	99.7	108.4	94.6	89.2	96.4	96.5	99.5

(キ) 平塚水道営業所

用途別 月別	家事用	業務用			浴場用		一時用
		営業用	公共用	工業用	浴場用	プール用	
4	2,207,969	374,883	85,488	203,767	320	194	2,018
5	2,550,308	261,572	86,113	164,188	43	949	3,449
6	2,457,682	397,499	108,646	209,198	359	2,032	5,789
7	2,521,036	257,504	102,863	167,991	44	12,830	3,513
8	2,402,987	404,045	124,413	234,571	406	41,975	5,115
9	2,601,569	286,596	115,700	190,981	44	14,740	4,745
10	2,382,431	395,031	100,617	227,628	463	2,486	3,025
11	2,590,669	268,664	101,828	182,921	39	315	2,766
12	2,372,460	392,496	97,874	208,550	371	147	3,282
1	2,620,522	277,291	89,446	168,959	38	65	2,172
2	2,471,924	385,815	88,657	187,711	334	64	2,914
3	2,436,285	258,741	79,820	153,453	29	19	3,115
計	29,615,842	3,960,137	1,181,465	2,299,918	2,490	75,816	41,903
月平均	2,467,987	330,011	98,455	191,660	208	6,318	3,492
全水量比(%)	67.3	9.0	2.7	5.2	0.0	0.2	0.1
前年度	29,806,951	3,973,055	1,177,360	2,405,878	2,312	74,681	35,674
前年度比(%)	99.4	99.7	100.3	95.6	107.7	101.5	117.5

(ク) 厚木水道営業所

4	2,368,126	507,367	80,166	190,569	0	63	7,176
5	2,448,887	336,861	121,247	159,927	0	2,846	2,958
6	2,519,446	533,588	100,307	175,040	0	2,933	4,304
7	2,423,448	335,557	144,710	153,015	0	17,081	4,977
8	2,502,307	566,876	105,201	212,128	0	11,725	4,640
9	2,473,061	380,459	141,144	180,083	0	38,283	7,318
10	2,494,781	545,378	88,211	192,534	0	5,356	7,068
11	2,453,241	346,107	137,308	163,265	0	6,021	7,212
12	2,462,355	530,864	93,793	176,605	0	47	4,415
1	2,525,027	330,860	123,612	155,482	0	1,158	1,947
2	2,543,011	528,283	81,756	173,546	0	37	4,154
3	2,357,028	333,030	115,435	153,381	0	761	5,079
計	29,570,718	5,275,230	1,332,890	2,085,575	0	86,311	61,248
月平均	2,464,227	439,603	111,074	173,798	-	7,193	5,104
全水量比(%)	73.8	13.2	3.3	5.2	-	0.2	0.2
前年度	29,682,050	5,300,174	1,399,082	2,292,306	0	92,000	57,064
前年度比(%)	99.6	99.5	95.3	91.0	-	93.8	107.3

(ケ) 海老名水道営業所

4	1,392,148	173,654	39,513	172,580	94	638	1,903
5	1,615,021	235,475	38,658	197,682	0	73	2,316
6	1,506,213	190,201	47,870	202,715	183	1,366	5,657
7	1,539,488	232,695	45,837	220,805	0	5,637	2,787
8	1,495,166	199,442	51,371	229,017	475	9,953	2,253
9	1,602,641	269,469	47,330	238,026	0	4,604	3,520
10	1,461,510	186,505	46,473	175,060	568	385	5,098
11	1,592,952	241,472	45,165	189,111	0	230	3,769
12	1,487,833	182,235	43,783	144,691	213	131	5,819
1	1,649,269	240,309	39,469	163,383	0	40	5,774
2	1,539,833	175,511	36,513	114,620	80	45	4,616
3	1,504,214	213,811	39,283	144,276	0	52	3,943
計	18,386,288	2,540,779	521,265	2,191,966	1,613	23,154	47,455
月平均	1,532,191	211,732	43,439	182,664	134	1,930	3,955
全水量比(%)	69.2	9.6	2.0	8.3	0.0	0.1	0.2
前年度	18,356,091	2,543,775	525,171	2,098,826	739	24,190	14,833
前年度比(%)	100.2	99.9	99.3	104.4	218.3	95.7	319.9

注1. 全水量比は小数点以下第二位を四捨五入しているため、必ずしも計と一致しない。

注2. 無収水量の項目名の事業用水量は20年度までの管等洗浄用水から変更した。

(単位 m³)

小計	分水	有収水量計	無収水量					合計
			事業用水 水量	メータ 不感水量	消防用水	その他	計	
2,874,639	389,330	3,263,969	15,305	133,326	111	0	148,742	3,412,711
3,066,622	389,110	3,455,732	15,740	141,184	692	0	157,616	3,613,348
3,181,205	344,760	3,525,965	15,942	144,177	1,365	0	161,484	3,687,449
3,065,781	450,090	3,515,871	17,058	143,694	17,572	0	178,324	3,694,195
3,213,512	425,800	3,639,312	16,763	148,955	147	0	165,865	3,805,177
3,214,375	403,520	3,617,895	11,892	148,096	23	0	160,011	3,777,906
3,111,681	387,020	3,498,701	12,167	143,026	35	0	155,228	3,653,929
3,147,202	505,290	3,652,492	11,629	149,399	41	0	161,069	3,813,561
3,075,180	463,090	3,538,270	12,345	144,604	36	0	156,985	3,695,255
3,158,493	436,460	3,594,953	11,701	146,977	129	0	158,807	3,753,760
3,137,419	342,670	3,480,089	10,713	142,141	57	0	152,911	3,633,000
2,931,462	377,740	3,309,202	12,515	135,272	128	25,050	172,965	3,482,167
37,177,571	4,914,880	42,092,451	163,770	1,720,851	20,336	25,050	1,930,007	44,022,458
3,098,131	409,573	3,507,704	13,648	143,404	1,695	2,088	160,834	3,668,538
84.5	11.2	95.6	0.4	3.9	0.0	0.1	4.4	100.0
37,475,911	4,544,870	42,020,781	225,280	1,810,312	21,703	25,440	2,082,735	44,103,516
99.2	108.1	100.2	72.7	95.1	93.7	98.5	92.7	99.8

3,153,467	-	3,153,467	4,962	128,973	99	1,471	135,505	3,288,972
3,072,726	-	3,072,726	4,881	125,636	696	1,477	132,690	3,205,416
3,335,618	-	3,335,618	5,026	136,452	1,100	815	143,393	3,479,011
3,078,788	-	3,078,788	4,618	125,936	319	1,900	132,773	3,211,561
3,402,877	-	3,402,877	5,028	139,395	1,100	943	146,466	3,549,343
3,220,348	-	3,220,348	5,123	131,823	223	678	137,847	3,358,195
3,333,328	-	3,333,328	5,248	136,579	106	855	142,788	3,476,116
3,113,154	-	3,113,154	5,333	127,468	353	0	133,154	3,246,308
3,268,079	-	3,268,079	4,871	133,741	104	345	139,061	3,407,140
3,138,086	-	3,138,086	4,824	128,548	78	567	134,017	3,272,103
3,330,787	-	3,330,787	5,087	136,509	67	768	142,431	3,473,218
2,964,714	-	2,964,714	5,361	121,300	23	26,236	152,920	3,117,634
38,411,972	-	38,411,972	60,362	1,572,360	4,268	36,055	1,673,045	40,085,017
3,200,998	-	3,200,998	5,030	131,030	356	3,005	139,420	3,340,418
95.8	-	95.8	0.2	3.9	0.0	0.1	4.2	100.0
38,822,676	-	38,822,676	68,737	1,675,920	21,599	36,004	1,802,260	40,624,936
98.9	-	98.9	87.8	93.8	19.8	100.1	92.8	98.7

1,780,530	175,310	1,955,840	1,311	79,963	352	505	82,131	2,037,971
2,089,225	169,720	2,258,945	1,646	92,538	703	109	94,996	2,353,941
1,954,205	153,220	2,107,425	1,195	86,143	30,403	260	118,001	2,225,426
2,047,249	139,690	2,186,939	1,232	89,481	4,500	58	95,271	2,282,210
1,987,677	105,290	2,092,967	1,436	85,511	624	170	87,741	2,180,708
2,165,590	109,780	2,275,370	1,138	92,965	24	149	94,276	2,369,646
1,875,599	109,740	1,985,339	1,334	81,278	33	187	82,832	2,068,171
2,072,699	102,400	2,175,099	1,219	88,903	70	116	90,308	2,265,407
1,864,705	98,150	1,962,855	1,284	80,528	32	116	81,960	2,044,815
2,098,244	173,980	2,272,224	1,379	92,810	71	78	94,338	2,366,562
1,871,218	186,690	2,057,908	1,136	84,085	2	245	85,468	2,143,376
1,905,579	208,370	2,113,949	2,346	86,634	7	11,864	100,851	2,214,800
23,712,520	1,732,340	25,444,860	16,656	1,040,839	36,821	13,857	1,108,173	26,553,033
1,976,043	144,362	2,120,405	1,388	86,737	3,068	1,155	92,348	2,212,753
89.3	6.5	95.8	0.1	3.9	0.1	0.1	4.2	100.0
23,563,625	1,992,750	25,556,375	23,867	1,101,460	7,031	3,562	1,135,920	26,692,295
100.6	86.9	99.6	69.8	94.5	523.7	389.0	97.6	99.5

(コ) 大和水道営業所

用途別 月別	家事用	業務用			浴場用		一時用
		営業用	公共用	工業用	浴場用	プール用	
4	1,696,992	192,290	42,664	17,864	356	198	914
5	1,603,929	246,055	45,630	21,891	162	63	1,470
6	1,821,575	206,472	54,114	16,012	306	2,009	1,561
7	1,548,511	234,106	51,568	20,873	130	6,565	1,388
8	1,760,118	208,912	58,861	15,464	300	14,532	1,594
9	1,585,867	255,000	53,247	27,638	132	5,989	1,577
10	1,761,008	207,911	52,887	18,184	249	1,775	1,136
11	1,561,867	236,983	48,601	22,752	137	106	985
12	1,778,646	199,334	48,267	16,560	35	37	1,550
1	1,597,670	231,372	43,656	22,743	150	30	895
2	1,768,470	193,947	41,810	14,557	31	42	1,126
3	1,567,828	223,739	43,697	23,500	141	11	1,989
計	20,052,481	2,636,121	585,002	238,038	2,129	31,357	16,185
月平均	1,671,040	219,677	48,750	19,837	177	2,613	1,349
全水量比(%)	78.8	10.4	2.3	0.9	0.0	0.1	0.1
前年度	19,988,238	2,685,800	584,610	251,703	2,757	42,335	13,757
前年度比(%)	100.3	98.2	100.1	94.6	77.2	74.1	117.6

(サ) 箱根水道営業所

4	67,290	166,982	5,454	0	0	0	76
5	67,497	70,918	2,443	0	0	0	33
6	75,010	176,874	6,732	0	0	0	267
7	62,778	77,239	3,691	0	0	195	108
8	76,840	169,570	6,074	0	0	71	51
9	72,461	100,779	3,626	0	0	111	112
10	77,008	186,625	6,876	0	0	0	55
11	64,895	90,291	3,136	0	0	0	154
12	68,436	171,023	6,001	0	0	0	94
1	70,441	98,474	2,979	0	0	0	605
2	60,065	143,542	4,953	0	0	0	644
3	72,032	96,903	3,689	0	0	0	680
計	834,753	1,549,220	55,654	0	0	377	2,879
月平均	69,563	129,102	4,638	-	-	31	240
全水量比(%)	32.5	60.4	2.2	-	-	0.0	0.1
前年度	860,526	1,577,560	53,744	0	0	643	3,022
前年度比(%)	97.0	98.2	103.6	-	-	58.6	95.3

注1. 全水量比は小数点以下第二位を四捨五入しているため、必ずしも計と一致しない。

注2. 無収水量の項目名の事業用水量は20年度までの管等洗浄用水から変更した。

(単位 m³)

小計	分水	有収水量計	無収水量					合計
			事業用 水量	メータ 不感水量	消防用水	その他	計	
1,951,278	58,987	2,010,265	1,091	82,036	31	82	83,240	2,093,505
1,919,200	57,367	1,976,567	1,266	80,743	73	490	82,572	2,059,139
2,102,049	51,972	2,154,021	1,203	88,023	2,755	188	92,169	2,246,190
1,863,141	47,254	1,910,395	1,299	78,042	6,399	212	85,952	1,996,347
2,059,781	47,265	2,107,046	2,553	86,216	352	466	89,587	2,196,633
1,929,450	55,702	1,985,152	1,452	81,336	20	272	83,080	2,068,232
2,043,150	55,803	2,098,953	888	85,880	14	372	87,154	2,186,107
1,871,431	52,076	1,923,507	1,162	78,662	31	374	80,229	2,003,736
2,044,429	50,216	2,094,645	1,026	85,588	50	151	86,815	2,181,460
1,896,516	99,419	1,995,935	873	81,533	63	227	82,696	2,078,631
2,019,983	113,159	2,133,142	621	87,082	18	79	87,800	2,220,942
1,860,905	124,962	1,985,867	928	81,212	23	33,473	115,636	2,101,503
23,561,313	814,182	24,375,495	14,362	996,353	9,829	36,386	1,056,930	25,432,425
1,963,443	67,849	2,031,291	1,197	83,029	819	3,032	88,078	2,119,369
92.6	3.2	95.8	0.1	3.9	0.0	0.1	4.2	100.0
23,569,200	671,676	24,240,876	18,698	1,045,043	9,123	38,250	1,111,114	25,351,990
100.0	121.2	100.6	76.8	95.3	107.7	95.1	95.1	100.3
239,802	-	239,802	1,575	9,803	0	0	11,378	251,180
140,891	-	140,891	1,660	5,857	0	0	7,517	148,408
258,883	-	258,883	1,685	10,612	0	0	12,297	271,180
144,011	-	144,011	1,602	5,883	0	0	7,485	151,496
252,606	-	252,606	1,606	10,320	0	0	11,926	264,532
177,089	-	177,089	1,606	7,236	0	0	8,842	185,931
270,564	-	270,564	1,638	11,090	0	0	12,728	283,292
158,476	-	158,476	1,730	6,573	135	0	8,438	166,914
245,554	-	245,554	1,639	10,088	0	1	11,728	257,282
172,499	-	172,499	1,601	7,131	0	1,871	10,603	183,102
209,204	-	209,204	1,547	8,836	0	286	10,669	219,873
173,304	-	173,304	2,181	7,190	16	330	9,717	183,021
2,442,883	-	2,442,883	20,070	100,619	151	2,488	123,328	2,566,211
203,574	-	203,574	1,673	8,385	13	207	10,277	213,851
95.2	-	95.2	0.8	3.9	0.0	0.1	4.8	100.0
2,495,495	-	2,495,495	25,064	108,118	110	382	133,674	2,629,169
97.9	-	97.9	80.1	93.1	137.3	651.3	92.3	97.6

(4) 点検件数

(単位 件)

所別	点検 区分	用途別								合 計
		家事用	営業用	公共用	工業用	浴場用	プール用	一時用	分 水	
相 模 原	毎月	17,146	1,658	5,833	605	0	605	3,251	0	29,098
	隔月	963,930	44,375	848	3,789	12	6	5	0	1,012,965
	計	981,076	46,033	6,681	4,394	12	611	3,256	0	1,042,063
相 模 原 南	毎月	14,446	947	4,478	49	0	480	2,145	12	22,557
	隔月	747,894	26,341	432	494	24	7	0	0	775,192
	計	762,340	27,288	4,910	543	24	487	2,145	12	797,749
津 久 井	毎月	1,809	220	2,827	84	0	264	754	0	5,958
	隔月	155,725	7,122	582	550	0	3	0	0	163,982
	計	157,534	7,342	3,409	634	0	267	754	0	169,940
鎌 倉	毎月	9,375	1,734	5,800	219	0	211	3,178	0	20,517
	隔月	703,211	32,573	1,950	358	36	96	4	0	738,228
	計	712,586	34,307	7,750	577	36	307	3,182	0	758,745
藤 沢	毎月	18,711	1,966	8,520	571	0	744	4,341	0	34,853
	隔月	1,089,788	48,860	872	1,585	18	12	1	0	1,141,136
	計	1,108,499	50,826	9,392	2,156	18	756	4,342	0	1,175,989
茅 ヶ 崎	毎月	11,260	1,361	5,000	786	0	432	3,241	0	22,080
	隔月	691,788	28,063	246	1,383	10	0	5	0	721,495
	計	703,048	29,424	5,246	2,169	10	432	3,246	0	743,575
平 塚	毎月	11,785	1,919	8,605	1,326	1	729	2,769	12	27,146
	隔月	810,355	42,600	928	1,796	18	6	0	0	855,703
	計	822,140	44,519	9,533	3,122	19	735	2,769	12	882,849
厚 木	毎月	14,934	2,035	2,118	1,655	0	288	3,015	0	24,045
	隔月	873,083	46,291	4,237	1,743	0	234	5	0	925,593
	計	888,017	48,326	6,355	3,398	0	522	3,020	0	949,638
海 老 名	毎月	7,898	1,291	4,399	447	0	228	2,017	12	16,292
	隔月	509,923	23,897	654	2,895	6	0	0	0	537,375
	計	517,821	25,188	5,053	3,342	6	228	2,017	12	553,667
大 和	毎月	10,490	878	1,734	193	1	313	1,749	12	15,370
	隔月	615,377	31,932	1,762	937	16	0	10	0	650,034
	計	625,867	32,810	3,496	1,130	17	313	1,759	12	665,404
箱 根	毎月	322	145	3	0	0	4	104	0	578
	隔月	20,335	3,902	291	0	0	0	0	0	24,528
	計	20,657	4,047	294	0	0	4	104	0	25,106
合 計	毎月	118,176	14,154	49,317	5,935	2	4,298	26,564	48	218,494
	隔月	7,181,409	335,956	12,802	15,530	140	364	30	0	7,546,231
	計	7,299,585	350,110	62,119	21,465	142	4,662	26,594	48	7,764,725

5 給水工事・量水器

5 給水工事・量水器

(1) 給水工事

ア 新設

(単位 件)

所別 年度月別	相模原	相模 原南	津久井	鎌倉	逗子	藤沢	湘南台	茅ヶ崎	平塚	二宮	厚木	伊勢原	海老名	綾瀬	大和	箱根	計
21年度	1,882	1,098	246	1,343	-	2,421	-	1,547	1,382	-	1,641	-	1,124	-	985	29	13,698
22年度	1,635	1,253	232	1,251	-	2,698	-	1,654	1,612	-	1,666	-	1,070	-	1,201	47	14,319
23年度	1,445	1,231	263	1,218	-	2,165	-	1,631	1,508	-	1,655	-	1,044	-	1,304	56	13,520
24年度	1,470	1,297	265	1,185	-	2,455	-	1,644	1,342	-	1,815	-	1,225	-	1,306	64	14,068
25年度	1,969	1,170	227	1,241	-	2,565	-	1,577	1,455	-	1,839	-	1,130	-	1,330	15	14,518
4月	111	80	7	71	-	168	-	100	139	-	126	-	81	-	103	0	986
5月	166	82	11	110	-	125	-	83	73	-	131	-	118	-	77	0	976
6月	155	93	9	103	-	202	-	130	96	-	159	-	114	-	94	0	1,155
7月	155	86	22	98	-	223	-	128	142	-	164	-	105	-	138	4	1,265
8月	135	52	14	77	-	98	-	130	89	-	100	-	101	-	102	0	898
9月	152	104	16	110	-	219	-	168	115	-	144	-	65	-	110	2	1,205
10月	155	94	28	81	-	201	-	142	129	-	123	-	78	-	131	4	1,166
11月	205	77	17	82	-	232	-	115	120	-	141	-	91	-	138	1	1,219
12月	177	99	40	83	-	192	-	123	125	-	167	-	93	-	132	1	1,232
1月	137	152	11	108	-	224	-	124	143	-	190	-	76	-	111	1	1,277
2月	187	87	28	152	-	214	-	151	111	-	167	-	82	-	83	0	1,262
3月	234	164	24	166	-	467	-	183	173	-	227	-	126	-	111	2	1,877
月平均	164.1	97.5	18.9	103.4	-	213.8	-	131.4	121.3	-	153.3	-	94.2	-	110.8	1.3	1,209.8
前年度との 比較(%)	136.3	95.0	86.3	101.9	-	118.5	-	96.7	96.5	-	111.1	-	108.2	-	102.0	26.8	107.4

(注)組織再編により平成20年度に湘南台は藤沢に、綾瀬は海老名に統合した。

(注)組織再編により平成21年度に逗子は鎌倉に、二宮は平塚に、伊勢原は厚木に統合した。

イ 改造

(単位 件)

所別 年度月別	相模原	相模 原南	津久井	鎌倉	逗子	藤沢	湘南台	茅ヶ崎	平塚	二宮	厚木	伊勢原	海老名	綾瀬	大和	箱根	計
21年度	1,239	835	195	1,210	-	1,507	-	1,215	1,056	-	1,020	-	691	-	711	45	9,724
22年度	1,327	889	203	1,255	-	1,684	-	1,337	1,183	-	1,132	-	818	-	863	36	10,727
23年度	1,252	974	227	1,362	-	1,560	-	1,378	1,254	-	1,117	-	798	-	865	38	10,825
24年度	1,369	1,012	200	1,244	-	1,793	-	1,339	1,217	-	1,219	-	878	-	850	47	11,168
25年度	1,568	1,164	238	1,338	-	1,882	-	1,395	1,325	-	1,290	-	912	-	1,025	33	12,170
4月	94	104	18	126	-	160	-	109	122	-	88	-	87	-	76	8	992
5月	154	107	21	111	-	149	-	107	106	-	105	-	82	-	88	4	1,034
6月	127	77	21	107	-	172	-	109	96	-	105	-	68	-	87	0	969
7月	172	98	20	136	-	154	-	127	114	-	113	-	93	-	84	2	1,113
8月	127	87	10	94	-	143	-	107	101	-	95	-	72	-	82	2	920
9月	111	77	27	91	-	143	-	114	100	-	121	-	82	-	100	3	969
10月	180	128	22	127	-	147	-	144	123	-	117	-	76	-	82	2	1,148
11月	129	90	21	111	-	170	-	139	121	-	100	-	66	-	89	4	1,040
12月	127	86	24	112	-	148	-	133	109	-	108	-	70	-	105	1	1,023
1月	128	98	21	93	-	126	-	102	112	-	103	-	75	-	59	2	919
2月	105	95	12	110	-	149	-	83	113	-	106	-	66	-	69	1	909
3月	114	117	21	120	-	221	-	121	108	-	129	-	75	-	104	4	1,134
月平均	130.7	97.0	19.8	111.5	-	156.8	-	116.3	110.4	-	107.5	-	76.0	-	85.4	2.8	1,014.2
前年度との 比較(%)	125.2	119.5	104.8	98.2	-	120.6	-	101.2	105.7	-	115.5	-	114.3	-	118.5	86.8	112.4

(注)組織再編により平成20年度に湘南台は藤沢に、綾瀬は海老名に統合した。

(注)組織再編により平成21年度に逗子は鎌倉に、二宮は平塚に、伊勢原は厚木に統合した。

ウ 撤 去

(単位 件)

所別 年度月別	相模原	相模原南	津久井	鎌倉	逗子	藤沢	湘南台	茅ヶ崎	平塚	二宮	厚木	伊勢原	海老名	綾瀬	大和	箱根	計
21年度	422	604	86	422	-	646	-	345	365	-	350	-	243	-	418	16	3,917
22年度	467	369	44	475	-	692	-	419	445	-	432	-	197	-	431	2	3,973
23年度	496	414	99	382	-	693	-	383	461	-	546	-	239	-	473	4	4,190
24年度	430	421	89	422	-	702	-	494	465	-	513	-	282	-	488	12	4,318
25年度	579	589	60	426	-	855	-	426	512	-	555	-	344	-	448	5	4,799
4月	63	40	2	46	-	96	-	40	59	-	24	-	25	-	29	3	427
5月	43	37	1	32	-	48	-	26	30	-	36	-	16	-	45	1	315
6月	77	40	2	29	-	82	-	33	19	-	53	-	14	-	22	0	371
7月	48	33	13	45	-	81	-	53	27	-	23	-	13	-	31	0	367
8月	49	69	5	33	-	46	-	19	61	-	23	-	33	-	77	0	415
9月	20	45	4	25	-	66	-	30	38	-	89	-	6	-	64	0	387
10月	67	33	2	26	-	53	-	41	45	-	91	-	23	-	42	0	423
11月	36	56	2	59	-	102	-	65	16	-	38	-	16	-	28	0	418
12月	49	89	0	43	-	58	-	35	53	-	53	-	49	-	19	0	448
1月	42	73	1	19	-	22	-	36	46	-	54	-	55	-	27	0	375
2月	41	34	0	16	-	83	-	15	64	-	36	-	31	-	23	0	343
3月	44	40	28	53	-	118	-	33	54	-	35	-	63	-	41	1	510
月平均	48.3	49.1	5.0	35.5	-	71.3	-	35.5	42.7	-	46.3	-	28.7	-	37.3	0.4	399.9
前年度との比較(%)	116.7	142.3	60.6	111.5	-	123.4	-	111.2	111.1	-	101.6	-	143.9	-	94.7	125.0	114.5

(注)組織再編により平成20年度に湘南台は藤沢に、綾瀬は海老名に統合した。
 (注)組織再編により平成21年度に逗子は鎌倉に、二宮は平塚に、伊勢原は厚木に統合した。

工 修 理

(単位 件)

所別 年度月別	相模原	相模原南	津久井	鎌倉	逗子	藤沢	湘南台	茅ヶ崎	平塚	二宮	厚木	伊勢原	海老名	綾瀬	大和	箱根	計
21年度	822	813	511	1,033	-	1,957	-	1,345	1,724	-	597	-	802	-	1,006	116	10,726
22年度	756	780	524	711	-	2,010	-	1,515	1,595	-	665	-	944	-	833	28	10,361
23年度	647	689	521	819	-	1,810	-	1,353	1,658	-	747	-	791	-	556	8	9,599
24年度	763	517	476	741	-	2,519	-	1,566	1,516	-	535	-	738	-	561	12	9,944
25年度	477	366	449	460	-	2,401	-	1,208	1,194	-	491	-	868	-	550	10	8,474
4月	40	31	23	31	-	183	-	69	70	-	33	-	60	-	36	4	580
5月	20	8	39	50	-	170	-	115	92	-	41	-	63	-	43	2	643
6月	26	29	30	35	-	201	-	80	110	-	42	-	58	-	29	2	642
7月	33	32	38	27	-	206	-	103	109	-	44	-	60	-	45	0	697
8月	63	42	28	53	-	199	-	138	128	-	52	-	85	-	58	0	846
9月	44	34	38	28	-	220	-	88	135	-	59	-	101	-	74	0	821
10月	49	28	37	58	-	229	-	65	108	-	42	-	79	-	57	0	752
11月	58	27	42	32	-	210	-	167	116	-	46	-	68	-	49	1	816
12月	67	40	37	44	-	203	-	53	82	-	33	-	80	-	55	0	694
1月	23	28	46	56	-	216	-	128	96	-	24	-	67	-	30	0	714
2月	54	28	38	22	-	171	-	99	55	-	35	-	90	-	24	1	617
3月	0	39	53	24	-	193	-	103	93	-	40	-	57	-	50	0	652
月平均	39.8	30.5	37.4	38.3	-	200.1	-	100.7	99.5	-	40.9	-	72.3	-	45.8	0.8	706.2
前年度との比較(%)	73.7	53.1	86.2	56.2	-	132.7	-	89.3	72.0	-	65.7	-	109.7	-	98.9	125.0	88.3

(注)組織再編により平成20年度に湘南台は藤沢に、綾瀬は海老名に統合した。
 (注)組織再編により平成21年度に逗子は鎌倉に、二宮は平塚に、伊勢原は厚木に統合した。

(2) 量水器修理状况

(単位 個)

口径 月別	13	20	25	30	40	50	75	100	150	200	250	300	350	計
4	0	0	0	0	0	0	0	0	0	0	0	0	0	0
5	7,360	16,362	626	0	0	0	0	0	0	0	0	0	0	24,348
6	0	0	0	0	0	0	0	0	0	0	0	0	0	0
7	0	0	0	0	336	233	24	0	0	0	0	0	0	593
8	0	0	0	0	0	0	0	0	0	0	0	0	0	0
9	0	0	0	0	0	0	0	0	0	0	0	0	0	0
10	7,356	16,350	618	0	0	0	0	0	0	0	0	0	0	24,324
11	0	0	0	0	0	0	0	0	0	0	0	0	0	0
12	0	0	0	0	0	0	0	0	0	0	0	0	0	0
1	0	0	0	0	0	0	0	0	0	0	0	0	0	0
2	0	0	0	0	0	0	0	0	0	0	0	0	0	0
3	0	0	0	0	0	0	0	0	0	0	0	0	0	0
計	14,716	32,712	1,244	0	336	233	24	0	0	0	0	0	0	49,265
前年度	24,647	43,790	2,528	0	576	300	45	0	0	0	0	0	0	71,886
前年度 比較 (%)	60	75	49	0	58	78	53	0	0	0	0	0	0	69

(3) 口径別量水器設置数(所別)

口径	所別 区分	相模原水道営業所			相模原南水道営業所			津久井水道営業所		
		当年度	前年度	前年度 対比%	当年度	前年度	前年度 対比%	当年度	前年度	前年度 対比%
13 mm		97,289	97,298	100.0	70,219	70,288	99.9	10,900	10,976	99.3
20		86,538	83,704	103.4	66,387	65,004	102.1	17,424	17,267	100.9
25		3,739	3,706	100.9	2,966	2,975	99.7	611	609	100.3
30		6	7	85.7	2	2	100.0	7	7	100.0
40		870	868	100.2	503	493	102.0	147	145	101.4
50		598	588	101.7	329	322	102.2	61	60	101.7
75		67	68	98.5	74	74	100.0	(1) 18	(1) 18	100.0
100	(1)	26	(1) 28	92.9	(1) 20	(1) 20	100.0	(11) 14	(11) 14	100.0
150	(1)	12	(1) 12	100.0	(1) 18	(1) 18	100.0	(5) 5	(5) 5	100.0
200		10	11	90.9	5	5	100.0	(5) 5	(5) 5	100.0
250	(1)	4	(1) 4	100.0	1	1	100.0	-	-	-
300	(3)	3	(3) 3	100.0	(1) 3	(1) 3	100.0	-	-	-
350	(1)	1	(1) 1	100.0	-	-	-	-	-	-
400		-	-	-	-	-	-	-	-	-
計		(7) 189,163	(7) 186,298	101.5	(3) 140,527	(3) 139,205	100.9	(22) 29,192	(22) 29,106	100.3
口径	所別 区分	厚木水道営業所			海老名水道営業所			大和水道営業所		
		当年度	前年度	前年度 対比%	当年度	前年度	前年度 対比%	当年度	前年度	前年度 対比%
13 mm		88,191	88,030	100.2	43,131	43,142	100.0	67,100	66,836	100.4
20		79,026	77,568	101.9	51,043	50,139	101.8	48,953	47,828	102.4
25		4,158	4,128	100.7	1,834	1,817	100.9	2,181	2,179	100.1
30		1	1	100.0	1	1	100.0	-	-	-
40		935	931	100.4	463	449	103.1	554	552	100.4
50		543	545	99.6	271	275	98.5	376	372	101.1
75		78	78	100.0	26	26	100.0	44	44	100.0
100		34	35	97.1	(2) 17	(2) 17	100.0	12	13	92.3
150	(3)	26	(3) 26	100.0	(1) 6	(1) 6	100.0	3	5	60.0
200	(4)	9	(4) 9	100.0	(6) 10	(6) 10	100.0	1	2	50.0
250	(1)	4	(1) 4	100.0	2	2	100.0	0	1	0.0
300	(2)	2	(2) 2	100.0	(2) 3	(2) 3	100.0	1	-	-
350		-	-	-	(1) 1	(1) 1	100.0	-	-	-
400		-	-	-	-	-	-	-	-	-
計		(10) 173,007	(10) 171,357	101.0	(12) 96,808	(12) 95,888	101.0	(0) 119,225	(0) 117,832	101.2

(注) ()内数字は内数で、配水メーターを表わす。

平成26年3月31日現在

鎌倉水道営業所			藤沢水道営業所			茅ヶ崎水道営業所			平塚水道営業所							
当年度	前年度	前年度 対比%	当年度	前年度	前年度 対比%	当年度	前年度	前年度 対比%	当年度	前年度	前年度 対比%					
43,873	43,414	101.1	96,894	96,846	100.0	52,691	52,716	100.0	71,675	71,826	99.8					
75,462	74,872	100.8	102,233	100,742	101.5	73,341	71,966	101.9	79,888	78,534	101.7					
12,012	12,346	97.3	6,497	6,734	96.5	3,545	3,546	100.0	4,805	4,753	101.1					
4	10	40.0	22	23	95.7	3	4	75.0	64	65	98.5					
582	607	95.9	975	973	100.2	445	441	100.9	700	702	99.7					
(3)	(3)	423	92.2	(1)	742	(1)	744	99.7	333	330	100.9	(1)	472	(1)	480	98.3
53	56	94.6	76	76	100.0	37	39	94.9	(2)	70	(2)	74	94.6			
(2)	(2)	28	89.3	31	31	100.0	25	25	100.0	(2)	42	(2)	44	95.5		
(3)	(3)	13	100.0	(1)	26	(1)	26	100.0	8	8	100.0	(2)	21	(2)	21	100.0
(13)	(13)	16	100.0	(2)	14	(2)	14	100.0	7	7	100.0	(4)	12	(4)	12	100.0
(2)	(2)	4	100.0	2	3	66.7	-	-	-	1	1	100.0	-	-	-	-
(8)	(8)	10	100.0	(4)	5	(4)	5	100.0	3	3	100.0	(2)	4	(2)	4	100.0
-	-	-	-	-	-	-	1	1	100.0	-	-	-	-	-	-	-
-	-	-	-	-	-	-	-	-	-	-	-	-	-	-	-	-
(31)	(31)		(8)	(8)		(0)	(0)		(13)	(13)						
132,444	131,799	100.5	207,517	206,217	100.6	130,439	129,086	101.0	157,754	156,516	100.8					
箱根水道営業所			寒川浄水場			谷ヶ原浄水場			合 計							
当年度	前年度	前年度 対比%	当年度	前年度	前年度 対比%	当年度	前年度	前年度 対比%	当年度	前年度	前年度 対比%					
1,789	1,760	101.6	-	-	-	-	-	-	643,752	643,132	100.1					
1,822	1,812	100.6	-	-	-	-	-	-	682,117	669,436	101.9					
459	458	100.2	-	-	-	-	-	-	42,807	43,251	99.0					
19	19	100.0	-	-	-	-	-	-	129	132	97.7					
195	197	99.0	-	-	-	-	-	-	6,369	6,358	100.2					
120	120	100.0	-	-	-	-	-	-	4,235	4,259	99.4					
(1)	(1)	14	100.0	(2)	2	(2)	2	100.0	-	-	-	559	567	98.6		
(2)	(2)	5	100.0	(5)	5	(5)	5	100.0	(1)	1	(1)	1	100.0	257	260	98.8
(2)	(2)	2	100.0	-	-	-	-	-	(1)	1	(1)	1	100.0	141	142	99.3
(6)	(7)	6	85.7	-	-	-	-	-	-	-	-	95	98	96.9		
-	-	-	-	-	-	-	-	-	-	-	-	18	19	94.7		
-	-	-	-	-	-	-	-	-	-	-	-	34	33	103.0		
-	-	-	-	-	-	-	-	-	-	-	-	3	3	100.0		
-	-	-	-	-	-	-	-	-	-	-	-	-	-	-		
(11)	(12)		(7)	(7)		(2)	(2)									
4,431	4,394	100.8	7	7	100.0	2	2	100.0	1,380,516	1,367,690	100.9					

6 經 營

6 経 営

(1) 給水戸数及び用途別給水戸数

ア 給水戸数

(単位 戸)

所別 市町別	月別											
	4	5	6	7	8	9	10	11	12	1	2	3
相模原水道営業所												
相模原市	173,013	173,326	173,515	173,551	173,913	174,082	174,356	174,467	174,431	174,497	174,502	174,950
相模原南水道営業所												
相模原市	131,559	131,769	131,948	131,976	132,031	132,125	132,315	132,469	132,409	132,532	132,585	132,831
津久井水道営業所												
相模原市	28,736	28,736	28,842	28,821	28,839	28,827	28,857	28,837	28,856	28,846	28,840	28,872
鎌倉水道営業所												
鎌倉市	82,886	82,906	82,991	83,067	83,168	83,170	83,206	83,209	83,240	83,238	83,248	83,338
逗子市	28,123	28,150	28,150	28,154	28,180	28,210	28,205	28,217	28,177	28,210	28,202	28,241
葉山町	14,695	14,694	14,709	14,723	14,736	14,717	14,730	14,735	14,728	14,725	14,743	14,764
小 計	125,704	125,750	125,850	125,944	126,084	126,097	126,141	126,161	126,145	126,173	126,193	126,343
藤沢水道営業所												
藤沢市	192,143	192,204	192,506	192,589	192,664	192,741	192,802	193,030	193,002	193,122	193,178	193,631
茅ヶ崎水道営業所												
茅ヶ崎市	97,703	97,839	97,998	98,129	98,433	98,698	98,910	99,115	99,258	99,449	99,711	100,051
平塚市	243	243	245	244	243	241	242	242	242	243	238	247
寒川町	18,674	18,670	18,761	18,859	18,932	18,963	19,034	19,072	19,180	19,204	19,259	19,361
小 計	116,620	116,752	117,004	117,232	117,608	117,902	118,186	118,429	118,680	118,896	119,208	119,659
平塚水道営業所												
平塚市	112,133	112,116	112,135	112,188	112,116	112,075	112,110	112,133	112,024	111,966	111,852	111,885
小田原市	4,596	4,595	4,593	4,598	4,591	4,591	4,588	4,588	4,591	4,593	4,588	4,590
大磯町	13,193	13,164	13,186	13,168	13,198	13,227	13,198	13,194	13,214	13,199	13,216	13,208
二宮町	12,427	12,431	12,413	12,434	12,423	12,407	12,398	12,394	12,407	12,416	12,418	12,418
小 計	142,349	142,306	142,327	142,388	142,328	142,300	142,294	142,309	142,236	142,174	142,074	142,101
厚木水道営業所												
厚木市	95,955	96,005	96,068	95,989	96,023	96,065	96,186	96,284	96,269	96,362	96,406	96,582
愛川町	4,207	4,189	4,192	4,189	4,190	4,192	4,197	4,201	4,200	4,204	4,206	4,214
伊勢原市	44,463	44,486	44,515	44,478	44,494	44,514	44,570	44,615	44,608	44,651	44,671	44,752
小 計	144,625	144,680	144,775	144,656	144,707	144,771	144,953	145,100	145,077	145,217	145,283	145,548
海老名水道営業所												
海老名市	56,247	56,259	56,404	56,418	56,456	56,461	56,560	56,606	56,534	56,605	56,710	56,877
綾瀬市	35,100	35,108	35,199	35,231	35,237	35,245	35,275	35,272	35,277	35,315	35,357	35,406
小 計	91,347	91,367	91,603	91,649	91,693	91,706	91,835	91,878	91,811	91,920	92,067	92,283
大和水道営業所												
大和市	111,394	111,515	111,568	111,606	111,881	111,861	111,932	112,029	112,022	112,182	112,315	112,568
箱根水道営業所												
箱根町	4,375	4,370	4,382	4,379	4,382	4,380	4,367	4,366	4,361	4,348	4,345	4,352
合 計	1,261,865	1,262,775	1,264,320	1,264,791	1,266,130	1,266,792	1,268,038	1,269,075	1,269,030	1,269,907	1,270,590	1,273,138

イ 用途別給水戸数

(単位 戸)

所 別	用途別	家事用	営業用	公共用	工業用	浴場用	プール用	一時用	合計
	年 度 別	21	1,163,611	57,155	6,177	3,344	28	441	1,912
	22	1,171,733	57,101	6,212	3,279	28	437	2,077	1,240,867
	23	1,182,787	57,151	6,213	3,228	25	432	2,103	1,251,939
	24	1,190,802	57,260	6,245	3,144	24	422	2,174	1,260,071
	25	1,203,760	57,115	6,255	3,064	22	417	2,505	1,273,138
相 模 原		165,729	7,528	632	680	2	51	328	174,950
相 模 原 南		127,560	4,484	447	88	4	41	207	132,831
津 久 井		27,153	1,192	335	98	0	22	72	28,872
鎌 倉		119,582	5,576	816	75	6	33	255	126,343
藤 沢		183,735	8,288	852	307	3	64	382	193,631
茅 ヶ 崎		113,840	4,757	458	294	1	36	273	119,659
平 塚		133,245	7,258	867	404	3	62	262	142,101
厚 木		135,952	7,895	884	423	0	63	331	145,548
海 老 名		86,930	4,114	481	524	1	19	214	92,283
大 和		106,406	5,356	437	171	2	26	170	112,568
箱 根		3,628	667	46	0	0	0	11	4,352

(2) 給水人口及び給水普及率

ア 水道営業所別給水人口

(平成26年3月31日現在)

所別 市町別	区分	面積 km ²	給水区域内		現在給水		普及率 (人口比) %
			世帯数 世帯	人口 人	戸数 戸	人口 人	
相模原水道営業所	相模原市	52.20	162,881	375,617	174,950	375,229	99.9
相模原南水道営業所	相模原市	38.19	124,838	276,819	132,831	276,013	99.7
津久井水道営業所	相模原市	159.17	25,507	65,916	28,872	65,632	99.6
鎌倉水道営業所	鎌倉市	39.60	73,344	173,228	83,338	173,160	100.0
	逗子市	17.34	24,110	57,749	28,241	57,747	100.0
	葉山町	16.83	12,705	32,533	14,764	32,528	100.0
	小計	73.77	110,159	263,510	126,343	263,435	100.0
藤沢水道営業所	藤沢市	69.51	179,380	418,308	193,631	418,033	99.9
茅ヶ崎水道営業所	茅ヶ崎市	35.76	96,867	237,269	100,051	237,139	99.9
	平塚市	0.41	241	529	247	522	98.7
	寒川町	13.42	18,656	47,385	19,361	47,334	99.9
	小計	49.59	115,764	285,183	119,659	284,995	99.9
平塚水道営業所	平塚市	67.25	105,486	256,515	111,885	255,876	99.8
	小田原市	8.88	4,194	11,039	4,590	10,963	99.3
	大磯町	17.23	12,790	32,523	13,208	32,482	99.9
	二宮町	9.08	11,514	28,870	12,418	28,822	99.8
	小計	102.44	133,984	328,947	142,101	328,143	99.8
厚木水道営業所	厚木市	93.83	95,641	224,700	96,582	222,945	99.2
	愛川町	5.62	4,168	9,666	4,214	9,388	97.1
	伊勢原市	55.52	42,488	100,766	44,752	100,112	99.4
	小計	154.97	142,297	335,132	145,548	332,445	99.2
海老名水道営業所	海老名市	26.48	52,494	129,193	56,877	129,139	100.0
	綾瀬市	22.28	32,901	83,893	35,406	83,852	100.0
	小計	48.76	85,395	213,086	92,283	212,991	100.0
大和水道営業所	大和市	27.06	101,300	232,280	112,568	231,953	99.9
箱根水道営業所	箱根町	32.90	3,432	6,821	4,352	6,381	93.5
	合計	808.56	1,184,937	2,801,619	1,273,138	2,795,250	99.8

(注) 面積は、平成25年10月1日現在の「全国都道府県市区町村別面積調」(国土地理院)を基準としたものである。

但し、茅ヶ崎市、平塚市、大磯町は、境界未定のため、市町の公表している面積を基準としたものである。

イ 市町別給水人口

(平成26年3月31日現在)

区分 市町別	行政区域内			給水区域内				現在給水		普及率 (人口比) %
	面積 km ²	世帯数 世帯	人口 人	区域	面積 km ²	世帯数 世帯	人口 人	戸数 戸	人口 人	
平塚市	67.88	105,773	257,169	全域 (土屋のうち宇 遠藤原を除く)	67.66	105,727	257,044	112,132	256,398	99.7
鎌倉市	39.60	73,344	173,228	全域	39.60	73,344	173,228	83,338	173,160	100.0
藤沢市	69.51	179,380	418,308	全域	69.51	179,380	418,308	193,631	418,033	99.9
小田原市	114.09	79,950	195,532	一部	8.88	4,194	11,039	4,590	10,963	99.3
茅ヶ崎市	35.76	96,867	237,269	全域	35.76	96,867	237,269	100,051	237,139	99.9
逗子市	17.34	24,110	57,749	全域	17.34	24,110	57,749	28,241	57,747	100.0
相模原市	328.83	314,209	721,178	一部	249.56	313,226	718,352	336,653	716,874	99.8
厚木市	93.83	95,641	224,700	全域	93.83	95,641	224,700	96,582	222,945	99.2
大和市	27.06	101,300	232,280	全域	27.06	101,300	232,280	112,568	231,953	99.9
伊勢原市	55.52	42,488	100,766	全域	55.52	42,488	100,766	44,752	100,112	99.4
海老名市	26.48	52,494	129,193	全域	26.48	52,494	129,193	56,877	129,139	100.0
綾瀬市	22.28	32,901	83,893	全域	22.28	32,901	83,893	35,406	83,852	100.0
葉山町	17.06	12,705	32,533	一部	16.83	12,705	32,533	14,764	32,528	100.0
寒川町	13.42	18,656	47,385	全域	13.42	18,656	47,385	19,361	47,334	99.9
大磯町	17.23	12,790	32,523	全域	17.23	12,790	32,523	13,208	32,482	99.9
二宮町	9.08	11,514	28,870	全域	9.08	11,514	28,870	12,418	28,822	99.8
箱根町	92.82	7,066	13,095	一部	32.90	3,432	6,821	4,352	6,381	93.5
愛川町	34.29	17,493	41,670	一部	5.62	4,168	9,666	4,214	9,388	97.1
合計	1,082.08	1,278,681	3,027,341		808.56	1,184,937	2,801,619	1,273,138	2,795,250	99.8

(注) 面積は、平成25年10月1日現在の「全国都道府県市区町村別面積調」(国土地理院)を基準としたものである。
但し、茅ヶ崎市、平塚市、大磯町は、境界未定のため、市町の公表している面積を基準としたものである。

ウ 平成25年10月1日現在 市町別給水人口

区分 市町別	行政区域内		給水区域内		現在給水		普及率 (人口比) %
	世帯数 世帯	人口 人	世帯数 世帯	人口 人	戸数 戸	人口 人	
平塚市	105,824	258,252	105,778	258,127	112,316	257,483	99.8
鎌倉市	73,328	173,523	73,328	173,523	83,170	173,454	100.0
藤沢市	178,887	418,269	178,887	418,269	192,741	417,995	99.9
小田原市	79,656	196,073	4,167	11,050	4,591	10,968	99.3
茅ヶ崎市	96,339	237,065	96,339	237,065	98,698	236,930	99.9
逗子市	24,082	57,859	24,082	57,859	28,210	57,857	100.0
相模原市	312,182	720,570	311,200	717,729	335,034	716,225	99.8
厚木市	95,054	224,954	95,054	224,954	96,065	223,191	99.2
大和市	100,610	231,715	100,610	231,715	111,861	231,398	99.9
伊勢原市	42,293	100,933	42,293	100,933	44,514	100,278	99.4
海老名市	52,171	129,037	52,171	129,037	56,461	128,983	100.0
綾瀬市	32,711	83,828	32,711	83,828	35,245	83,782	99.9
葉山町	12,636	32,545	12,636	32,545	14,717	32,540	100.0
寒川町	18,631	47,521	18,631	47,521	18,963	47,470	99.9
大磯町	12,652	32,496	12,652	32,496	13,227	32,455	99.9
二宮町	11,506	29,036	11,506	29,036	12,407	28,988	99.8
箱根町	7,143	13,298	3,459	6,925	4,380	6,499	93.8
愛川町	17,641	42,069	4,215	9,807	4,192	9,527	97.1
合計	1,273,346	3,029,043	1,179,719	2,802,419	1,266,792	2,796,023	99.8

(3) 市町別有収水量の推移

市町別		21		22		23		24		25	
		水量	指数	水量	指数	水量	指数	水量	指数	水量	指数
		m ³		m ³		m ³		m ³		m ³	
平塚市		31,190,038	100	31,059,692	100	30,330,848	97	29,848,827	96	29,628,284	95
鎌倉市		20,926,357	100	20,951,381	100	20,375,544	97	20,102,458	96	19,980,944	95
藤沢市		45,540,825	100	45,971,120	101	45,527,505	100	46,016,601	101	45,811,517	101
小田原市		1,194,134	100	1,195,897	100	1,166,890	98	1,154,588	97	1,164,866	98
茅ヶ崎市		24,587,204	100	24,748,674	101	24,322,803	99	24,120,557	98	24,182,252	98
逗子市		6,876,915	100	6,899,542	100	6,669,400	97	6,635,114	96	6,648,366	97
相模原市		75,657,478	100	75,879,602	100	74,380,362	98	73,705,208	97	73,499,925	97
厚木市		26,965,702	100	26,859,202	100	26,395,456	98	26,264,089	97	26,012,612	96
大和市		23,781,181	100	23,842,293	100	23,638,728	99	23,569,200	99	23,561,313	99
伊勢原市		11,059,859	100	11,110,391	100	10,941,780	99	10,779,856	97	10,719,691	97
海老名市		14,982,436	100	14,955,984	100	14,347,759	96	14,304,182	95	14,173,666	95
綾瀬市		9,266,696	100	9,400,081	101	9,258,641	100	9,259,443	100	9,538,854	103
葉山町		3,868,848	100	3,904,939	101	3,795,380	98	3,752,312	97	3,726,016	96
寒川町		6,679,668	100	6,548,443	98	6,423,055	96	6,345,940	95	6,228,919	93
大磯町		3,593,588	100	3,604,413	100	3,535,885	98	3,501,207	97	3,444,000	96
二宮町		3,127,459	100	3,109,982	99	3,056,655	98	3,028,602	97	3,000,787	96
箱根町		2,611,037	100	2,608,481	100	2,504,540	96	2,495,495	96	2,442,883	94
愛川町		1,820,246	100	1,834,448	101	1,777,765	98	1,778,731	98	1,679,669	92
計		313,729,671	100	314,484,565	100	308,448,996	98	306,662,410	98	305,444,564	97
分水	座間市	2,198,208	100	2,121,034	96	2,325,288	106	3,296,528	150	3,252,279	148
	秦野市	4,186,290	100	4,247,100	101	4,312,110	103	4,544,870	109	4,914,880	117
	計	6,384,498	100	6,368,134	100	6,637,398	104	7,841,398	123	8,167,159	128
合計		320,114,169	100	320,852,699	100	315,086,394	98	314,503,808	98	313,611,723	98

(4) 有収水量と水道料金

所別 区分 用途別	相模原			相模原南			津久井		
	給水延戸数	有収水量	水道料金	給水延戸数	有収水量	水道料金	給水延戸数	有収水量	水道料金
	戸	m ³	円	戸	m ³	円	戸	m ³	円
家事用	1,966,730	31,817,928	4,258,320,532	1,529,933	24,028,832	3,213,772,722	314,044	5,879,116	811,077,828
営業用	90,408	4,239,027	1,077,906,063	53,629	2,711,102	726,113,792	14,464	687,239	175,117,524
公共用	7,529	1,066,030	346,754,820	5,342	797,804	262,491,243	3,991	232,175	67,573,261
工業用	8,183	1,273,962	430,767,739	1,037	328,932	121,341,001	1,184	126,046	38,948,076
浴場用	24	648	45,177	48	4,272	273,979	0	0	0
プール用	617	110,537	6,948,704	494	85,677	5,393,345	270	18,869	1,646,145
一時用	3,261	48,418	28,044,707	2,145	28,891	16,806,273	754	14,420	8,515,867
分水	0	0	0	12	705,757	129,751,132	0	0	0
計	2,076,752	38,556,550	6,148,787,742	1,592,640	28,691,267	4,475,943,487	334,707	6,957,865	1,102,878,701
所別 区分 用途別	鎌倉			藤沢			茅ヶ崎		
	給水延戸数	有収水量	水道料金	給水延戸数	有収水量	水道料金	給水延戸数	有収水量	水道料金
	戸	m ³	円	戸	m ³	円	戸	m ³	円
家事用	1,443,187	25,221,966	3,459,529,959	2,224,581	36,477,358	4,901,933,883	1,403,465	25,095,708	3,399,484,791
営業用	66,880	3,638,569	941,853,953	99,686	5,291,009	1,425,221,275	57,487	2,521,966	628,969,266
公共用	9,700	847,586	252,990,102	10,264	1,521,793	507,343,457	5,492	657,509	206,818,186
工業用	935	507,924	187,881,402	3,741	2,389,811	959,873,622	3,552	2,019,626	794,737,169
浴場用	72	35,412	2,138,593	36	21,380	1,289,185	20	1,906	119,404
プール用	403	48,201	3,089,140	768	154,521	9,619,041	432	48,057	3,092,183
一時用	3,186	55,668	32,491,573	4,343	41,558	23,457,416	3,251	40,852	24,400,768
分水	0	0	0	0	0	0	0	0	0
計	1,524,363	30,355,326	4,879,974,722	2,343,419	45,897,430	7,828,737,879	1,473,699	30,385,624	5,057,621,767
所別 区分 用途別	平塚			厚木			海老名		
	給水延戸数	有収水量	水道料金	給水延戸数	有収水量	水道料金	給水延戸数	有収水量	水道料金
	戸	m ³	円	戸	m ³	円	戸	m ³	円
家事用	1,640,556	29,615,842	4,088,323,009	1,772,856	29,570,718	4,051,366,063	1,032,445	18,386,288	2,486,185,108
営業用	87,119	3,960,137	1,005,267,748	94,617	5,275,230	1,412,294,078	49,085	2,540,779	694,761,967
公共用	10,461	1,181,465	388,682,507	10,592	1,332,890	446,128,531	5,707	521,265	158,411,416
工業用	4,918	2,299,918	849,615,179	5,141	2,085,575	757,338,886	6,237	2,191,966	852,615,342
浴場用	37	2,490	158,619	0	0	0	12	1,613	99,736
プール用	741	75,816	4,950,532	756	86,311	5,549,633	228	23,154	1,510,326
一時用	2,769	41,903	24,376,941	3,025	61,248	35,858,594	2,017	47,455	28,350,761
分水	12	4,914,880	581,538,177	0	0	0	12	1,732,340	237,412,675
計	1,746,613	42,092,451	6,942,912,712	1,886,987	38,411,972	6,708,535,785	1,095,743	25,444,860	4,459,347,331

(注)水道料金には、消費税及び地方消費税相当額を含む。

所別 区分 用途別	大 和			箱 根		
	給水延戸数	有収水量	水道料金	給水延戸数	有収水量	水道料金
	戸	m ³	円	戸	m ³	円
家事用	1,247,570	20,052,481	2,675,612,140	42,396	834,753	170,976,525
営業用	64,742	2,636,121	653,565,683	7,949	1,549,220	493,772,818
公共用	5,258	585,002	189,254,430	585	55,654	14,899,069
工業用	2,067	238,038	70,039,368	0	0	0
浴場用	33	2,129	135,946	0	0	0
プール用	313	31,357	2,046,175	4	377	23,363
一時用	1,769	16,185	9,053,786	104	2,879	1,625,966
分水	12	814,182	125,149,810	0	0	0
計	1,321,764	24,375,495	3,724,857,338	51,038	2,442,883	681,297,741

所別 区分 用途別	合 計						
	給水延戸数	構成比	有収水量	構成比	水道料金	構成比	供給単価
	戸	%	m ³	%	円	%	円
家事用	14,617,763	94.7	246,980,990	78.8	33,516,582,560	64.4	135.71
営業用	686,066	4.4	35,050,399	11.2	9,234,844,167	17.8	263.47
公共用	74,921	0.5	8,799,173	2.8	2,841,347,022	5.5	322.91
工業用	36,995	0.2	13,461,798	4.3	5,063,157,784	9.7	376.11
浴場用	282	0.0	69,850	0.0	4,260,639	0.0	61
プール用	5,026	0.0	682,877	0.2	43,868,587	0.1	64.24
一時用	26,624	0.2	399,477	0.1	232,982,652	0.4	583.22
分水	48	0.0	8,167,159	2.6	1,073,851,794	2.1	131.48
計	15,447,725	100.0	313,611,723	100.0	52,010,895,205	100.0	165.84


(注) 構成比は小数点以下第二位を四捨五入しているため、必ずしも計と一致しない。

(5) 有効無効水量表

(単位 m³)

区分 年度	送水量	有効水量			無効水量	有収率	無収率	無効率
		有収水量	無収水量	計				
21	355,652,155	320,114,169	16,272,315	336,386,484	19,265,671	90.0%	4.6%	5.4%
22	357,823,589	320,852,699	16,464,598	337,317,297	20,506,292	89.7%	4.6%	5.7%
23	354,499,893	315,086,394	16,184,512	331,270,906	23,228,987	88.9%	4.6%	6.5%
24	352,378,075	314,503,808	15,050,001	329,553,809	22,824,266	89.3%	4.3%	6.4%
25	351,226,771	313,611,723	14,442,700	328,054,423	23,172,348	89.3%	4.1%	6.6%

送水量分析表 (単位 m³)



(6) 水道利用加入金調定状況

ア 口径別

口径別		25ミリメートル以下	40	50	75	100	150
年度別							
20	戸数	15,960	11	3	0	0	0
	金額	1,915,200	9,625	4,050	0	0	0
21	戸数	15,546	28	4	0	0	0
	金額	1,865,520	24,500	5,400	0	0	0
22	戸数	14,793	23	12	2	0	0
	金額	1,775,160	20,125	16,200	6,500	0	0
23	戸数	13,034	18	12	0	0	0
	金額	1,564,080	15,750	16,200	0	0	0
24	戸数	12,609	29	9	1	0	0
	金額	1,513,080	25,375	12,150	3,250	0	0
25	戸数	15,408	25	6	0	0	0
	金額	1,848,960	21,875	8,100	0	0	0

(注) 金額には、消費税及び地方消費税相当額を含まない。

イ 水道営業所別

所別	年度月別 区分	20年度	21年度	22年度	23年度	24年度			
							4月	5月	6月
相模原	戸数	2,110	3,269	2,090	1,464	1,427	109	111	133
	金額	280,690	405,500	271,660	187,260	199,631	14,825	15,185	16,595
相模原南	戸数	2,153	901	991	1,133	1,779	42	207	75
	金額	265,505	118,075	137,590	153,800	207,407	5,040	25,355	9,000
津久井	戸数	304	236	225	332	230	8	14	15
	金額	38,740	31,615	29,500	47,495	32,676	960	1,680	1,800
鎌倉	戸数	903	1,508	1,234	1,075	1,014	73	97	71
	金額	114,865	191,485	157,960	133,185	136,489	9,515	14,255	9,630
逗子	戸数	372	0	0	0	0	0	0	0
	金額	45,750	0	0	0	0	0	0	0
藤沢	戸数	2,307	2,892	3,190	1,958	1,948	138	245	143
	金額	305,840	374,020	469,560	313,385	344,946	16,560	32,535	18,670
湘南台	戸数	0	0	0	0	0	0	0	0
	金額	0	0	0	0	0	0	0	0
茅ヶ崎	戸数	1,657	1,517	1,544	1,965	1,946	101	108	114
	金額	219,355	197,665	196,380	249,630	258,221	13,390	13,595	14,910
平塚	戸数	1,444	1,426	1,519	1,361	1,172	81	152	113
	金額	193,835	179,485	189,625	177,825	154,959	9,720	18,875	15,065
二宮	戸数	343	0	0	0	0	0	0	0
	金額	43,540	0	0	0	0	0	0	0
厚木	戸数	1,541	1,656	1,759	1,607	1,630	104	112	163
	金額	188,060	211,545	224,085	208,265	226,506	13,115	14,670	21,070
伊勢原	戸数	584	0	0	0	0	0	0	0
	金額	74,205	0	0	0	0	0	0	0
海老名	戸数	1,183	998	1,057	1,235	979	99	123	97
	金額	150,100	132,450	141,000	159,415	141,241	14,025	14,760	12,910
大和	戸数	1,130	1,197	1,422	1,327	1,179	66	104	85
	金額	146,040	153,355	187,885	169,860	154,712	9,030	13,235	11,470
綾瀬	戸数	0	0	0	0	0	0	0	0
	金額	0	0	0	0	0	0	0	0
箱根	戸数	64	104	45	88	63	2	3	1
	金額	9,070	14,830	5,755	9,210	8,605	875	360	475
計	戸数	16,095	15,704	15,076	13,545	13,367	823	1,276	1,010
	金額	2,075,595	2,010,025	2,011,000	1,809,330	1,865,393	107,055	164,505	131,595

(注)1 金額には、消費税及び地方消費税相当額を含まない。

(注)2 組織再編により平成20年度に湘南台は藤沢に、綾瀬は海老名に統合した。

(注)3 組織再編により平成21年度に逗子は鎌倉に、二宮は平塚に、伊勢原は厚木に統合した。

(金額単位 千円)

200	250	改造等	合 計
0	0	121	16,095
0	0	146,720	2,075,595
0	0	126	15,704
0	0	114,605	2,010,025
0	0	246	15,076
0	0	193,015	2,011,000
0	0	481	13,545
0	0	213,300	1,809,330
0	0	719	13,367
0	0	222,710	1,776,565
0	0	1,274	16,713
0	0	256,230	2,135,165

(金額単位 千円)

25		年				度			合 計
7 月	8 月	9 月	10 月	11 月	12 月	1 月	2 月	3 月	合 計
167	295	445	442	214	156	222	228	135	2,657
22,060	38,465	55,355	56,100	25,680	19,830	27,635	30,970	18,460	341,160
85	89	322	150	128	242	127	87	170	1,724
10,200	11,035	32,995	22,010	15,995	30,150	16,505	12,820	21,225	212,330
16	9	20	44	26	26	18	17	25	238
1,920	1,080	2,400	5,280	3,120	3,120	3,550	2,040	3,755	30,705
88	121	79	114	146	203	72	289	136	1,489
11,195	14,520	9,480	13,680	16,830	25,750	11,015	30,685	17,430	183,985
0	0	0	0	0	0	0	0	0	0
0	0	0	0	0	0	0	0	0	0
155	183	136	249	324	256	288	234	270	2,621
19,905	22,595	17,075	32,770	44,035	32,625	35,605	28,870	33,630	334,875
0	0	0	0	0	0	0	0	0	0
0	0	0	0	0	0	0	0	0	0
112	127	117	103	153	104	163	172	122	1,496
13,440	28,995	14,040	13,470	18,995	22,125	20,670	22,385	14,640	210,655
106	97	83	170	284	120	167	184	182	1,739
12,720	12,395	11,070	22,305	35,860	15,550	20,675	21,840	21,840	217,915
0	0	0	0	0	0	0	0	0	0
0	0	0	0	0	0	0	0	0	0
112	103	265	221	151	208	150	145	332	2,066
16,415	12,995	31,715	27,315	20,025	24,960	19,905	18,035	40,440	260,660
0	0	0	0	0	0	0	0	0	0
0	0	0	0	0	0	0	0	0	0
71	169	62	65	88	63	111	57	230	1,235
8,520	20,915	8,075	7,800	11,315	7,560	13,955	8,520	29,620	157,975
83	318	105	85	206	83	65	84	146	1,430
11,070	35,935	12,600	10,200	25,830	10,355	7,800	11,825	22,405	181,755
0	0	0	0	0	0	0	0	0	0
0	0	0	0	0	0	0	0	0	0
1	1	4	0	1	2	0	1	2	18
120	120	480	0	120	240	0	120	240	3,150
996	1,512	1,638	1,643	1,721	1,463	1,383	1,498	1,750	16,713
127,565	199,050	195,285	210,930	217,805	192,265	177,315	188,110	223,685	2,135,165

(7) 水道事業収益の推移

科目	年度 金額・比率	21			22		
		金額	構成比	前年対比	金額	構成比	前年対比
		円	%	%	円	%	%
営業収益		56,295,003,675	93.82	97.18	55,832,473,265	94.30	99.18
給水収益		52,164,218,157	86.94	97.50	52,030,397,596	87.88	99.74
給水装置工事収益		738,652,612	1.23	94.76	760,769,619	1.28	102.99
その他営業収益		3,392,132,906	5.65	93.02	3,041,306,050	5.14	89.66
営業外収益		3,571,952,411	5.95	91.24	3,359,609,374	5.67	94.06
水道利用加入金		2,010,025,000	3.35	96.84	2,011,000,000	3.40	100.05
受取利息		70,262,235	0.12	63.52	32,481,540	0.05	46.23
一般会計からの繰入金		1,242,000,000	2.07	84.66	1,123,376,000	1.90	90.45
国庫補助金		0	0.00	皆減	121,432	0.00	皆増
雑収益		249,665,176	0.42	95.55	192,630,402	0.33	77.16
特別利益		133,590,868	0.22	皆増	14,132,351	0.02	10.58
特別利益		133,590,868	0.22	皆増	14,132,351	0.02	10.58
計		60,000,546,954	100.00	97.02	59,206,214,990	100.00	98.68
指数		100.0	-	-	98.7	-	-
当年度純利益(純損失)		536,985,503	-	-	1,451,831,795	-	-
年間有収水量(分水量を含む)m ³		320,114,169	-	-	320,852,699	-	-

(注)消費税及び地方消費税相当額を含まない。

(8) 水道事業費用の推移

科目	年度 金額・比率	21			22		
		金額	構成比	前年対比	金額	構成比	前年対比
		円	%	%	円	%	%
営業費用		53,109,326,546	89.31	98.24	51,705,253,955	89.53	97.36
原水及び浄水費		20,188,272,493	33.95	97.74	20,199,224,025	34.97	100.05
配水費		4,702,270,741	7.91	110.58	4,157,258,180	7.20	88.41
給水費		5,568,791,146	9.36	87.49	5,531,252,190	9.58	99.33
給水装置工事費		855,329,327	1.44	93.39	858,060,975	1.49	100.32
業務費		4,347,374,555	7.31	92.45	4,006,429,945	6.94	92.16
総係費		3,044,723,346	5.12	116.90	2,456,502,658	4.25	80.68
減価償却費		13,000,438,769	21.86	99.95	13,182,850,492	22.83	101.40
資産減耗費		1,402,126,169	2.36	90.07	1,313,675,490	2.27	93.69
営業外費用		6,300,523,389	10.60	92.73	5,997,810,957	10.38	95.20
支払利息		4,920,277,068	8.28	93.94	4,731,089,049	8.19	96.15
繰延勘定償却費		107,193,868	0.18	173.92	156,645,099	0.27	146.13
補助金		1,242,000,000	2.09	84.66	1,101,217,000	1.90	88.66
雑支出		31,052,453	0.05	108.76	8,859,809	0.02	28.53
特別損失		53,711,516	0.09	88.28	51,318,283	0.09	95.54
特別損失		53,711,516	0.09	88.28	51,318,283	0.09	95.54
計		59,463,561,451	100.00	97.62	57,754,383,195	100.00	97.13
指数		100.0	-	-	97.1	-	-

(注)消費税及び地方消費税相当額を含まない。

23			24			25		
金額	構成比	前年対比	金額	構成比	前年対比	金額	構成比	前年対比
円	%	%	円	%	%	円	%	%
54,023,597,568	94.39	96.76	53,734,694,484	93.72	99.47	53,310,067,627	93.18	99.21
50,335,036,779	87.95	96.74	49,955,663,037	87.13	99.25	49,540,894,678	86.59	99.17
705,440,858	1.23	92.73	821,550,793	1.43	116.46	982,147,017	1.72	119.55
2,983,119,931	5.21	98.09	2,957,480,654	5.16	99.14	2,787,025,932	4.87	94.24
3,188,188,179	5.58	94.90	3,302,620,294	5.77	103.59	3,454,341,096	6.03	104.59
1,809,330,000	3.16	89.97	1,776,565,000	3.10	98.19	2,135,165,000	3.73	120.19
21,138,130	0.04	65.08	25,655,760	0.04	121.37	21,570,954	0.03	84.08
1,106,633,000	1.93	98.51	1,000,000,000	1.74	90.36	926,000,000	1.62	92.60
0	0.00	皆減	0	0.00	-	0	0.00	-
251,087,049	0.44	130.35	500,399,534	0.87	199.29	371,605,142	0.65	74.26
21,409,135	0.04	151.49	298,286,403	0.52	1393.27	450,571,379	0.79	151.05
21,409,135	0.04	151.49	298,286,403	0.52	1393.27	450,571,379	0.79	151.05
57,233,194,882	100.00	96.67	57,335,601,181	100.00	100.18	57,214,980,102	100.00	99.79
95.4	-	-	95.6	-	-	95.4	-	-
821,981,332	-	-	1,074,276,504	-	-	1,155,418,090	-	-
315,086,394	-	-	314,503,808	-	-	313,611,723	-	-

23			24			25		
金額	構成比	前年対比	金額	構成比	前年対比	金額	構成比	前年対比
円	%	%	円	%	%	円	%	%
50,869,374,326	90.18	98.38	50,943,622,552	90.55	100.15	51,046,885,290	91.06	100.20
19,764,422,199	35.04	97.85	19,908,135,031	35.39	100.73	19,949,482,415	35.58	100.21
4,140,657,672	7.34	99.60	3,966,854,464	7.05	95.80	4,156,908,905	7.42	104.79
5,298,012,682	9.39	95.78	4,853,700,493	8.63	91.61	5,061,509,273	9.03	104.28
859,479,717	1.52	100.17	871,351,908	1.55	101.38	818,124,013	1.46	93.89
3,800,470,034	6.74	94.86	3,772,863,268	6.71	99.27	3,466,963,835	6.18	91.89
2,632,231,729	4.67	107.15	2,753,537,259	4.89	104.61	2,839,471,633	5.07	103.12
13,199,337,490	23.40	100.13	13,409,103,392	23.83	101.59	13,547,800,198	24.17	101.03
1,174,762,803	2.08	89.43	1,408,076,737	2.50	119.86	1,206,625,018	2.15	85.69
5,492,625,054	9.73	91.58	5,268,172,248	9.36	95.91	4,958,487,018	8.84	94.12
4,196,054,163	7.44	88.69	3,990,333,976	7.09	95.10	3,794,897,940	6.77	95.10
206,630,059	0.37	131.91	206,641,194	0.37	100.01	185,468,191	0.33	89.75
1,079,803,000	1.90	98.06	1,000,000,000	1.77	92.61	926,000,000	1.65	92.60
10,137,832	0.02	114.42	71,197,078	0.13	702.29	52,120,887	0.09	73.21
49,214,170	0.09	95.90	49,529,877	0.09	100.64	54,189,704	0.10	109.41
49,214,170	0.09	95.90	49,529,877	0.09	100.64	54,189,704	0.10	109.41
56,411,213,550	100.00	97.67	56,261,324,677	100.00	99.73	56,059,562,012	100.00	99.64
94.9	-	-	94.6	-	-	94.3	-	-

(9) 経営分析比率表

分析項目	比 率					算 式	
	21年度	22年度	23年度	24年度	25年度		
施設 効率	施設利用率 (%)	64.1	64.6	63.9	63.7	63.5	日平均送水量 962,264 m ³ 最大供給量 1,516,660 m ³
	最大稼働率 (%)	73.1	72.0	71.7	69.8	71.2	日最大送水量 1,080,409 m ³ 最大供給量 1,516,660 m ³
	負荷率 (%)	87.8	89.8	89.1	91.2	89.1	日平均送水量 962,264 m ³ 日最大送水量 1,080,409 m ³
	配水管使用効率 (%)	39.7	39.7	39.1	38.7	38.4	年間送水量 351,226,771 m ³ 送配水管延長 9,155,831 m
経済 性	総資本利益率 (%)	0.13	0.35	0.20	0.26	0.28	純 利 益 1,155,418,090 円 平均総資本 407,983,094,685 円
	収益費用比率 (%)	100.8	102.6	101.5	101.5	101.4	総 収 益 56,764,408,723 円 総 費 用 56,005,372,308 円
生 産 性	職員1人あたりの有収水量 (m ³)	478,497	479,600	477,404	486,096	485,467	有 収 水 量 313,611,723 m ³ 損益勘定職員数 646 人
	給水人口 (人)	4,140	4,159	4,225	4,314	4,327	給 水 人 口 2,795,250 人 損益勘定職員数 646 人
	営業収益 (千円)	84,148	83,457	81,854	83,052	82,523	営 業 収 益 53,310,067,627 円 損益勘定職員数 646 人
安 全 性	流動比率 (%)	192.4	217.0	226.1	251.1	259.1	流 動 資 産 36,800,782,249 円 流 動 負 債 14,203,216,636 円
	当座比率 (%)	190.1	213.5	222.7	246.6	252.9	現金預金+未収金 35,913,017,028 円 流 動 負 債 14,203,216,636 円
	固定比率 (%)	181.8	177.7	175.2	171.5	168.7	固 定 資 産 370,124,126,499 円 自 己 資 本 219,450,563,368 円
	自己資本構成比率 (%)	50.9	51.8	52.4	53.1	53.9	自 己 資 本 219,450,563,368 円 資 本 + 負 債 407,320,225,143 円
	固定負債構成比率 (%)	45.3	44.6	44.0	43.4	42.6	固定負債+借入資本金 173,666,445,139 円 資 本 + 負 債 407,320,225,143 円
	固定資産構成比率 (%)	92.5	92.1	91.8	91.0	90.9	固 定 資 産 370,124,126,499 円 総 資 産 407,320,225,143 円

(注) 1 最大供給量については、当年度末の数値を用いた。

2 消費税及び地方消費税相当額は、含まない。

(10) 水道料金原価計算表

区 分	金 額	備 考
A 供 給 単 価	157円 97銭	水道料金 49,540,894,678 円 有収水量 313,611,723 m ³
B 給 水 原 価	165円 41銭	事業費用(給水装置工事費、補助金及び受託収益を除く) 51,874,710,079 円 有収水量 313,611,723 m ³
C 供 給 損 失 A - B	7円 44銭	57,214,980,102円 - 49,540,894,678円 - 818,124,013円 - 926,000,000円 - 2,386,538,216円 - 54,189,704円
D 付 帯 収 益	11円 13銭	事業収益 - 水道料金 - 給水装置工事費 - 補助金 - 受託収益 - 特別損失 有収水量 313,611,723 m ³
E 純 利 益 C + D	3円 69銭	

(注) 消費税及び地方消費税相当額を含まない。

(11) 年度別供給単価及び給水原価の推移

区分	年度		21		22		23		24		25	
	円	銭	円	銭	円	銭	円	銭	円	銭	円	銭
供 給 単 価	162	96	162	16	159	75	158	84	157	97		
給 水 原 価	170	77	165	75	164	61	164	78	165	41		
原水及び浄水費	59	42	59	72	59	35	59	89	60	42		
配 水 費	14	69	12	96	13	14	12	61	13	25		
給 水 費	17	40	17	24	16	81	15	43	16	14		
業 務 費	8	79	7	64	7	26	7	40	6	64		
総 係 費	9	51	7	66	7	67	8	76	9	05		
減 価 償 却 費	40	61	41	09	41	79	42	63	43	20		
資 産 減 耗 費	4	38	4	09	3	73	4	48	3	85		
支 払 利 息	15	37	14	75	13	32	12	69	12	10		
雑 支 出	0	10	0	03	0	03	0	23	0	17		
繰延勘定償却費等	0	50	0	58	1	52	0	66	0	59		
供 給 損 () 益	7	81	3	59	4	86	5	94	7	44		
付 帯 収 益	9	49	8	12	7	47	9	36	11	13		
水道利用加入金	6	28	6	27	5	74	5	65	6	81		
そ の 他	3	21	1	85	1	73	3	71	4	32		
純 損 () 益	1	68	4	53	2	61	3	42	3	69		

(注) 消費税及び地方消費税相当額を含まない。

(12) 水道料金の変遷

種別	改正年月日 区 分	昭和 8. 3.31 (条例第 4 号)		昭和 9.11. 1 (条例第 5 号) 10. 4. 1 (" 第 4 号) 10.10.20 (" 第 11 号) 11.11. 1 (" 第 9 号)		昭和 20.12.27 (条例第 6 号) 21. 9.21 (" 第 12 号) 22. 9.11 (" 第 20 号)		昭和 23. 7. 5 (条例第 15 号)	
		単 位	金 額	単 位	金 額	単 位	金 額	単 位	金 額
家事用及び 営業用	基本	13m³まで	円 2.00	13m³まで	円 2.00	10m³まで	円 20.00	10m³まで	円 35.00
	超 過	1m³増すごとに	0.15	1m³増すごとに 200m³まで 500m³まで 1,000m³まで 1,000m³超過	0.15 0.12 0.10 0.09	1m³増すごとに	3.00	1m³増すごとに	4.00
湯屋営業用	基本	200m³まで	18.00	同	左	200m³まで	160.00	100m³まで	350.00
	超過	1m³増すごとに	0.09	同	左	1m³増すごとに	1.00	1m³増すごとに	4.00
工業用	基本	5m³まで	1.00	5m³まで	1.00	100m³まで	180.00	100m³まで	400.00
	超 過	1m³増すごとに	0.20	1m³増すごとに 200m³まで 500m³まで 1,000m³まで 5,000m³まで 5,000m³超過	0.20 0.16 0.13 0.10 0.08	1m³増すごとに	2.20	1m³増すごとに	5.00
駐留軍用		-		-		-		-	
一時用	基本	5m³まで	1.00	同	左	廃	止	-	
	超過	1m³増すごとに	0.20	同	左	廃	止	-	
娯楽用	基本	5m³まで	2.00	同	左	廃	止	-	
	超過	1m³増すごとに	0.50	同	左	廃	止	-	
共用栓	基本	-		-		1世帯8m³まで	10.00	10m³まで	30.00
	超過	-		-		1m³増すごとに	2.00	1m³増すごとに	3.50
定額専用栓	1世帯5人まで		1.50	同	左		17.00		35.00
	1人増すごとに		0.20	同	左		4.00		4.00
	支栓1増すごとに		0.40	同	左		5.00		8.50
	同居世帯1人につき		-		-		4.00		7.00
	浴槽使用1箇所		0.50	同	左		5.00		8.50
同支栓付		1.00	同	左	廃	止		-	
定額共用栓	1世帯5人まで		0.60	同	左		8.00		30.00
	1人増すごとに		0.10	同	左		2.00		3.50
	浴槽使用1箇所		0.30	同	左		4.00		7.00
	同支栓付		1.00	同	左	廃	止		-
	同居世帯1人につき		-		-		2.00		3.00
	牛馬用1頭につき								
	自家用		0.50	同	左	廃	止		-
営業用		0.30	同	左	廃	止		-	
消火栓	演習用1回使用時間20分 までごとに		2.00	同	左		10.00		17.00
備考									

昭和 23. 9. 9 (条例第 82 号)		昭和 24. 6.28 (条例第 122 号)		昭和 26. 3.31 (条例第 28 号)		昭和 27. 3.31 (条例第 2 号)		昭和 29. 4. 6 (条例第 11 号)		
単 位	金 額	単 位	金 額	単 位	金 額	単 位	金 額	単 位	金 額	
10m³まで	円 55.00	10m³まで	円 70.00	10m³まで	円 95.00	10m³まで	円 110.00	10m³まで	円 130.00	
1m³増すごとに	6.00	1m³増すごとに	8.00	1m³増すごとに	11.00	1m³増すごとに	12.00	1m³増すごとに	14.50	
100m³まで	450.00	100m³まで	550.00	100m³まで	700.00	200m³まで	1,500.00	200m³まで	1,700.00	
1m³増すごとに	5.00	1m³増すごとに	6.00	1m³増すごとに	8.00	1m³増すごとに	9.00	1m³増すごとに	10.50	
100m³まで	550.00	100m³まで	700.00	100m³まで	950.00	100m³まで	1,100.00	100m³まで	1,300.00	
1m³増すごとに	6.00	1m³増すごとに	8.00	1m³増すごとに	10.00	1m³増すごとに	12.00	1m³増すごとに	14.50	
-	-	-	-	1m³につき	9.50	1m³につき	11.00	廃 止		
-	-	-	-	-	-	-	-	1m³につき	15.50	
-	-	-	-	-	-	-	-	-	-	
-	-	-	-	-	-	-	-	-	-	
-	-	-	-	-	-	-	-	-	-	
10m³まで	50.00	10m³まで	65.00	10m³まで	90.00	10m³まで	100.00	10m³まで	115.00	
1m³増すごとに	6.00	1m³増すごとに	8.00	1m³増すごとに	10.00	1m³増すごとに	11.00	1m³増すごとに	13.00	
	55.00		70.00		95.00	廃 廃	110.00 17.00 止 17.00 止	基本	1世帯 5人まで	130.00
	8.00		12.00		15.00			超	1人増す ごとに	20.50
	12.00		16.00		22.00			過	同居世帯 1人ごと に	20.50
	10.00		13.00		15.00					
	12.00		17.00		25.00					
	-		-		-					
	50.00		65.00		90.00	廃	100.00 12.00 止 - 12.00 - -	基本	1世帯 5人まで	115.00
	7.00		9.00		10.00			超	1人増す ごとに	14.50
	10.00		13.00		20.00			過	同居世帯 1人ごと に	14.50
	-		-		-					
	5.00		7.00		10.00					
	-		-		-					
	-		-		-					
	25.00		33.00	演習用1栓1回 20 分までごとに	45.00		45.00	基本	演習用1栓1回 20分まで	60.00
								超過	20分増すごと に	60.00

改正年月日		昭和 32.4.1(条例第23号)		昭和 33.10.6 (条例第43号) ただし、施行は 同年11月1日		改正年月日		昭和 40.3.30(条例第17号) ただし、施行は 同年4月1日		昭和 48.3.31(条例第40号) ただし、施行は 同年5月1日		昭和 50.12.27(条例第57号) ただし、施行は 昭和51年4月1日	
		単 位	金額	単 位	金額			種別	区 分	単 位	金額	単 位	金額
一般用	基本	8m ³ まで	円 150.00	同	左	家事用	基本	8m ³ まで	円 180.00	8m ³ まで	円 180.00	8m ³ まで	円 290.00
	超 過	1m ³ 増すごとに	20.00	同	左		超 過	(1m ³ につき) m ³ m ³ 9 ~ 30	29.00	(1m ³ につき) m ³ m ³ 9 ~ 25 26 ~ 35 36 ~ 50 51 以上	29.00 35.00 40.00 45.00	(1m ³ につき) m ³ m ³ 9 ~ 15 16 ~ 20 21 ~ 30 31 ~ 50 51 以上	50.00 55.00 70.00 95.00 120.00
浴場用	基本	8m ³ まで	150.00	同	左	浴場用	基本	8m ³ まで	180.00	8m ³ まで	180.00	8m ³ まで	290.00
	超 過	1m ³ 増すごとに	14.00	同	左		超 過	1m ³ 増すごとに	20.00	1m ³ 増すごとに	20.00	1m ³ 増すごとに	28.00
工業用	廃止 (一般用を含む)	同	左	業務用	基本	8m ³ まで	180.00	8m ³ まで	180.00	8m ³ まで	290.00		
					超 過	(1m ³ につき) m ³ m ³ 9 ~ 100	32.00	(1m ³ につき) m ³ m ³ 9 ~ 100 101 ~ 300 301 ~ 1,000 1,001 以上	45.00 55.00 66.00 78.00	(1m ³ につき) m ³ m ³ 9 ~ 50 51 ~ 100 101 ~ 300 301 ~ 1,000 1,001 ~ 10,000 10,001 ~ 20,000 20,001 ~ 30,000 30,001 以上	85.00 95.00 115.00 140.00 165.00 180.00 195.00 215.00		
駐留軍用	-	-	-	-	-	-	-	-	-	-	-		
一時用	基本	8m ³ まで	300.00	同	左	一時用	基本	8m ³ まで	360.00	8m ³ まで	360.00	8m ³ まで	580.00
	超 過	1m ³ 増すごとに	20.00	同	左		超 過	1m ³ 増すごとに	40.00	1m ³ 増すごとに	100.00	1m ³ 増すごとに	250.00
娯楽用	-	-	-	-	-	-	-	-	-	-	-		
共用栓	基本	8m ³ まで	120.00	同	左	共用栓	基本	8m ³ まで	140.00	8m ³ まで	140.00	8m ³ まで	230.00
	超 過	1m ³ 増すごとに	17.00	同	左		超 過	1m ³ 増すごとに	23.00	1m ³ 増すごとに	20.00	1m ³ 増すごとに	28.00
定額専用栓	廃止	-	-	-	-	-	-	-	-	-	-		
定額共用栓	廃止	-	-	-	-	-	-	-	-	-	-		
消火用	基本	演習用1栓 1回20分まで	100.00	廃止	-	-	-	-	-	-	-		
	超 過	20分増すごとに	100.00										
備考					料金改定率		49.89%		43.90%		105.10%		

昭和 52.12.27(条例第48号) ただし、施行は 昭和53年4月1日		昭和 55.12.23(条例第59号) ただし、施行は 昭和56年4月1日		平成 元.3.20(条例第5号) ただし、施行は 平成元年7月1日		平成 4.12.22(条例第61号) ただし、施行は 平成5年4月1日		平成 8.12.25(条例第46号) ただし、施行は 平成9年4月1日		平成 9.3.25(条例第2号) ただし、施行は 平成9年4月1日	
単 位	金 額	単 位	金 額	単 位	金 額	単 位	金 額	単 位	金 額	単 位	金 額
8m ³ まで	円 340.00	8m ³ まで	円 420.00	同	左	8m ³ まで	円 496.00	8m ³ まで	円 602.00	同	左
(1m ³ につき) m ³ m ³ 9 ~ 15	60.00	(1m ³ につき) m ³ m ³ 9 ~ 15	75.00	同	左	(1m ³ につき) m ³ m ³ 9 ~ 15	88.00	(1m ³ につき) m ³ m ³ 9 ~ 15	107.00	同	左
16 ~ 20	65.00	16 ~ 20	80.00			16 ~ 20	94.00	16 ~ 20	114.00		
21 ~ 30	85.00	21 ~ 30	105.00			21 ~ 30	124.00	21 ~ 30	151.00		
31 ~ 50	120.00	31 ~ 50	150.00			31 ~ 50	178.00	31 ~ 50	216.00		
51 以上	155.00	51 以上	190.00			51 以上	225.00	51 以上	273.00		
8m ³ まで	340.00	8m ³ まで	420.00	同	左	8m ³ まで	496.00	8m ³ まで	602.00	同	左
1m ³ 増すごとに	33.00	1m ³ 増すごとに	40.00	同	左	1m ³ 増すごとに	47.00	1m ³ 増すごとに	57.00	同	左
8m ³ まで	340.00	8m ³ まで	420.00	同	左	8m ³ まで	496.00	8m ³ まで	602.00	同	左
(1m ³ につき) m ³ m ³ 9 ~ 50	100.00	(1m ³ につき) m ³ m ³ 9 ~ 50	125.00	同	左	(1m ³ につき) m ³ m ³ 9 ~ 50	148.00	(1m ³ につき) m ³ m ³ 9 ~ 50	180.00	同	左
51 ~ 100	115.00	51 ~ 100	140.00			51 ~ 100	165.00	51 ~ 100	200.00		
101 ~ 300	145.00	101 ~ 300	180.00			101 ~ 300	213.00	101 ~ 300	259.00		
301 ~ 1,000	180.00	301 ~ 1,000	220.00			301 ~ 1,000	260.00	301 ~ 1,000	316.00		
1,001 ~ 10,000	210.00	1,001 ~ 10,000	260.00			1,001 ~ 10,000	307.00	1,001 ~ 10,000	373.00		
10,001 ~ 20,000	235.00	10,001 ~ 20,000	290.00			10,001 ~ 20,000	342.00	10,001 ~ 20,000	415.00		
20,001 ~ 30,000	255.00	20,001 ~ 30,000	315.00			20,001 ~ 30,000	372.00	20,001 ~ 30,000	452.00		
30,001 以上	280.00	30,001 以上	345.00			30,001 以上	408.00	30,001 以上	496.00		
-	-	-	-	-	-	-	-	-	-	-	-
8m ³ まで	700.00	8m ³ まで	870.00	同	左	8m ³ まで	1,028.00	8m ³ まで	1,249.00	同	左
1m ³ 増すごとに	330.00	1m ³ 増すごとに	410.00	同	左	1m ³ 増すごとに	485.00	1m ³ 増すごとに	589.00	同	左
-	-	-	-	-	-	-	-	-	-	-	-
8m ³ まで	260.00	8m ³ まで	320.00	同	左	8m ³ まで	378.00	廃 止		同	左
1m ³ 増すごとに	33.00	1m ³ 増すごとに	40.00	同	左	1m ³ 増すごとに	47.00				
-	-	-	-	-	-	-	-	-	-	-	-
-	-	-	-	-	-	-	-	-	-	-	-
-	-	-	-	-	-	-	-	-	-	-	-
23.96%		23.67%		3.00%		18.10%		21.47%		2.00%	

料金表から算出した金額に消費税を加算する。

種別		改正年月日	平成 17.12.27(条例第115号) ただし、施行は 平成18年4月1日	
		区分	単 位	金額
家事用	基本	8m ³ まで	円	710.00
	超 過	(1m ³ につき)		
		m ³ m ³		
		9 ~ 15		128.00
		16 ~ 20		135.00
21 ~ 30			172.00	
	31 ~ 50		237.00	
	51 以上		294.00	
浴場用	基本	8m ³ まで		710.00
	超過	1m ³ 増すごとに		57.00
業務用	基本	8m ³ まで		710.00
	超 過	(1m ³ につき)		
		m ³ m ³		
		9 ~ 50		201.00
		51 ~ 100		221.00
		101 ~ 300		280.00
		301 ~ 1,000		337.00
1,001 ~ 10,000			394.00	
10,001 ~ 以上		436.00		
-		-		-
一時用	基本	8m ³ まで		1,249.00
	超過	1m ³ 増すごとに		589.00
-		-		-
-		-		-
-		-		-
-		-		-
-		-		-
料金改定率				12.3%

(13) 中・高層住宅等の戸数の推移

所別	年度別 区分	平成21年度		平成22年度		平成23年度		平成24年度		平成25年度	
		か所数	戸数	か所数	戸数	か所数	戸数	か所数	戸数	か所数	戸数
相模原	料金適用	94	1,788	88	1,732	93	1,918	91	1,940	87	1,682
	各戸検針・各戸収納	2,312	28,187	2,296	26,996	2,304	26,469	2,309	25,190	2,309	24,208
相模原南	料金適用	90	1,756	92	1,763	89	1,732	87	1,710	81	1,626
	各戸検針・各戸収納	1,455	39,159	1,466	39,461	1,466	39,818	1,466	40,176	1,466	40,921
津久井	料金適用	10	93	10	70	9	48	6	33	6	80
	各戸検針・各戸収納	45	877	45	907	45	915	45	908	45	911
鎌倉	料金適用	72	2,452	69	2,426	67	2,389	67	2,358	66	2,350
	各戸検針・各戸収納	545	18,189	545	18,451	544	18,663	542	18,740	539	18,868
藤沢	料金適用	120	2,291	116	2,205	116	2,209	112	2,209	112	2,209
	各戸検針・各戸収納	1,528	53,310	1,528	55,581	1,528	57,833	1,583	59,254	1,583	60,631
茅ヶ崎	料金適用	55	897	54	820	52	787	51	776	48	757
	各戸検針・各戸収納	563	23,306	551	23,746	542	24,702	535	25,381	520	26,460
平塚	料金適用	58	832	58	816	58	725	58	740	58	714
	各戸検針・各戸収納	955	27,417	955	27,773	950	27,861	950	27,970	950	27,958
厚木	料金適用	91	1,110	91	1,101	90	1,102	84	1,058	82	1,051
	各戸検針・各戸収納	1,181	32,071	1,181	32,627	1,181	33,893	1,181	35,047	1,181	36,682
海老名	料金適用	28	336	29	418	29	418	29	418	32	388
	各戸検針・各戸収納	509	20,703	509	20,908	509	21,205	509	21,245	509	21,260
大和	料金適用	52	547	50	527	51	554	50	539	51	605
	各戸検針・各戸収納	1,180	34,048	1,176	34,432	1,163	34,860	1,149	35,069	1,137	35,420
箱根	料金適用	5	123	5	122	5	122	5	122	5	122
	各戸検針・各戸収納	11	227	11	227	11	218	11	254	11	262
合計	料金適用	675	12,225	662	12,000	659	12,004	640	11,903	628	11,584
	各戸検針・各戸収納	10,284	277,494	10,263	281,109	10,243	286,437	10,280	289,234	10,250	293,581

(14) 水道料金減免実施状況

区分	家事用			業務用				合計	
	生活保護等	老人ホーム及び生活ホーム	小計	社会福祉施設	医療施設	地下水からの切り替え	小計		
年度別	21	53,626 460,985,978	230 190,289,908	53,856 651,275,886	853 236,045,386	108 89,967,273	- -	961 326,012,659	54,817 977,288,545
	22	58,117 502,893,406	229 193,905,959	58,346 696,799,365	897 249,202,587	108 90,587,632	- -	1,005 339,790,219	59,351 1,036,589,584
	23	61,266 541,537,330	233 196,053,643	61,499 737,590,973	957 253,252,867	108 83,536,760	1 20,055,609	1,066 356,845,236	62,565 1,094,436,209
	24	63,096 564,724,997	240 200,960,046	63,336 765,685,043	995 262,498,209	106 77,185,838	2 16,644,478	1,103 356,328,525	64,439 1,122,013,568
	25	64,590 577,692,607	240 202,774,030	64,830 780,466,637	1,049 272,609,166	104 73,836,792	3 39,799,060	1,156 386,245,018	65,986 1,166,711,655
所別	相模原	10,552 93,985,669	20 17,032,275	10,572 111,017,944	190 38,493,716	14 3,736,792	1 14,186,852	205 56,417,360	10,777 167,435,304
	相模原南	6,352 56,408,499	39 24,630,448	6,391 81,038,947	83 23,746,744	16 13,679,475	0 0	99 37,426,219	6,490 118,465,166
	津久井	1,584 14,196,528	3 4,153,647	1,587 18,350,175	26 6,904,153	3 2,188,099	0 0	29 9,092,252	1,616 27,442,427
	鎌倉	5,060 45,462,756	18 26,317,866	5,078 71,780,622	80 23,771,638	16 8,518,143	0 0	96 32,289,781	5,174 104,070,403
	藤沢	10,418 92,958,440	16 21,992,367	10,434 114,950,807	159 37,478,461	10 7,421,499	0 0	169 44,899,960	10,603 159,850,767
	茅ヶ崎	5,579 50,035,218	24 17,045,006	5,603 67,080,224	106 25,061,416	5 4,902,420	0 0	111 29,963,836	5,714 97,044,060
	平塚	8,248 73,978,777	31 30,282,385	8,279 104,261,162	142 41,557,075	9 12,907,323	1 2,080,742	152 56,545,140	8,431 160,806,302
	厚木	7,303 65,115,561	59 30,351,207	7,362 95,466,768	138 38,349,765	13 13,455,767	0 0	151 51,805,532	7,513 147,272,300
	海老名	4,247 38,011,480	8 10,772,090	4,255 48,783,570	59 19,565,711	7 3,127,653	1 23,531,466	67 46,224,830	4,322 95,008,400
	大和	5,147 46,604,079	20 16,687,252	5,167 63,291,331	64 16,713,097	10 3,463,264	0 0	74 20,176,361	5,241 83,467,692
	箱根	100 935,600	2 3,509,487	102 4,445,087	2 967,390	1 436,357	0 0	3 1,403,747	105 5,848,834

(注) 1 上段は対象件数。下段は減免金額、単位は円。
2 東日本大震災被災者世帯への減免は除く。

(15) 水道料金収納別取扱状況

収納別内訳		領収書発行 対象件数 件	内				訳				
			納入通知 件	構成比 %	口座振替 件	構成比 %	クレジット 件	構成比 %	集金・窓口収納等 件	構成比 %	
年度別	21	1,244,872	235,914	19.0	1,008,168	80.9	-	-	790	0.1	
	22	1,252,078	241,045	19.3	1,010,368	80.6	-	-	665	0.1	
	23	1,262,936	245,793	19.5	1,016,564	80.5	-	-	579	0.0	
	所別	24	1,271,599	255,028	20.1	999,614	78.6	16,441	1.3	516	0.0
		25	1,279,777	262,792	20.5	982,216	76.8	34,349	2.7	420	0.0
相模原		171,061	38,510	22.5	128,129	74.9	4,329	2.5	93	0.1	
相模原南		131,841	29,661	22.5	98,421	74.7	3,705	2.8	54	0.0	
津久井		27,602	4,545	16.5	22,617	81.9	438	1.6	2	0.0	
鎌倉		124,768	21,038	16.9	99,893	80.1	3,799	3.0	38	0.0	
藤沢		193,739	39,062	20.2	148,358	76.6	6,273	3.2	46	0.0	
茅ヶ崎		122,498	22,396	18.3	96,459	78.7	3,617	3.0	26	0.0	
平塚		144,639	26,665	18.4	114,675	79.3	3,272	2.3	27	0.0	
厚木		158,128	34,399	21.8	120,262	76.0	3,423	2.2	44	0.0	
海老名		91,297	17,985	19.7	70,836	77.6	2,424	2.7	52	0.0	
大和		109,856	27,473	25.0	79,304	72.2	3,042	2.8	37	0.0	
箱根		4,348	1,058	24.3	3,262	75.1	27	0.6	1	0.0	

(16) 水道利用加入金の変遷

(税 抜 き)

改定年月日及び金額 量水器の区分	昭和48年3月31日(条例第40号) ただし施行は48年4月1日		昭和50年12月27日(条例第57号) ただし施行は51年4月1日		平成17年12月27日(条例第115号) ただし施行は18年4月1日	
	金 額 (円)		金 額 (円)		金 額 (円)	
口径 25mm 以下	量水器 1 個 につき	100,000	量水器 1 個 につき	150,000	量水器 1 個 につき	120,000
口径 25mm を超え 40mm 以下のもの	"	850,000	"	1,275,000	"	875,000
口径 40mm を超え 50mm 以下のもの	"	1,300,000	"	1,950,000	"	1,350,000
口径 50mm を超え 75mm 以下のもの	"	3,100,000	"	4,650,000	"	3,250,000
口径 75mm を超え 100mm 以下のもの	"	5,300,000	"	7,950,000	"	5,550,000
口径 100mm を超え 150mm 以下のもの	"	12,000,000	"	18,000,000	"	12,500,000
口径 150mm を超えるもの	"	12,000,000 円 に管理者が定める額を加えた額	"	18,000,000 円 に管理者が定める額を加えた額	"	12,500,000 円 に管理者が定める額を加えた額
備 考	新 設		改定率 50%		改定率(口径により異なる)	

(17) 水道利用加入金 他事業者の状況

事業者名	加入金徴収金額 (口径mm・単位千円)											収入科目	
	13	20	25	40	50	75	100	150	200	250	300	収益的	資本的
神奈川県	120	120	120	875	1,350	3,250	5,550	12,500					
札幌市	56	160	285	900	1,620	4,500	9,200	26,000					
仙台市	98	183	455	1,410	2,420	6,500	13,300	38,000					
さいたま市	80	100	500	1,230	2,220	6,190	10,670	34,200	82,200				
千葉県	100	270	460	1,400	2,500	6,700	14,000	38,000	78,000	138,000	219,000		
横浜市	150	150	150	1,275	1,950	4,650	7,950	18,000	40,500	72,000	120,000		
川崎市	150	150	150	1,250	1,950	4,450	7,950	17,950	40,000	70,000	110,000		
横須賀市	150	150	430	1,310	2,000	4,840	8,300	-	-	-	160,000		
新潟市	40	110	165	420	660	1,400	2,680	5,360	9,467	-	-		
浜松市	31	84	143	444	767	2,070	4,250	11,700	24,200	-	-		
名古屋市	家事用20 その他40	家事用60 その他120	280	720	1,200	2,500	4,500	10,000	18,000	28,000	40,000		
京都市	45	90	135	460	820	2,980	9,160	25,000	53,000	-	-		
大阪市	-	-	-	-	-	2,300	5,000	15,000	31,000	56,000	91,000		
堺市	70	70	166	720	1,250	3,600	7,450	21,360	46,200	83,040	134,160		
神戸市	40	60	100	320	540	1,460	3,000	8,000	17,000	-	-		
岡山市	110	220	440	1,650	3,300	8,800	17,600	49,500		-	-		
広島市	50	125	230	800	1,500	4,400	8,800	24,800	52,800		-		
北九州市	44	72	220	734	1,280	3,530	7,210	20,000	40,000	71,000	112,000		
福岡市	30	70	150	530	970	2,850	6,100	16,500	31,000	55,000	-		
熊本市	60	120	180	600	1,200	3,000	6,000	12,000	-	-	-		
	38	50	135	270	500	1,000	6,000	12,000	-	-	-		

(注1) 印=当該口径以上は、管理者等が別に定める。

(注2) 平成26年3月31日現在。

(注3) 消費税及び地方消費税相当額を含まない。

(注4) 東京都、静岡市は、水道利用加入金の制度なし。

(注5) 熊本市は、合併特例により、一部の地域で平成29年3月31日まで下段のとおりとする。

付 録

(1) 平成 25 年度気象概況

4月、天気が数日周期で変わったが低気圧や前線の影響を受けやすく、降水量は平年を大きく上回った。気温は10日程度の周期で強い寒気が南下し、変動が大きくなった。5月、低気圧や南からの湿った空気などの影響で、一時的に天気の崩れがあったが、月をとおして高気圧に覆われ晴れの日が多くなった。上旬の気温は平年を下回る日が多かったが、中旬以降は平年を上回った。6月上旬は、高気圧に覆われて晴れの日が多くなったが、中旬以降は梅雨前線や台風第3号などの影響で、曇りや雨の日が多くなった。気温は概ね平年並に経過したが、中旬は平年を上回る日が多くなった。

7月上旬後半から中旬にかけて、太平洋高気圧に覆われ晴れの日が多くなったが、その他の期間は気圧の谷や前線の影響などで、曇りや雨の日が多くなった。気温は月の前半は平年を上回る日が多くなったが、後半は概ね平年並に経過した。8月のはじめと下旬前半は、気圧の谷や前線の影響で曇りや雨の日が多くなったが、その他の期間は高気圧に覆われ晴れて厳しい暑さが続いた。9月、台風(第18号、第20号)や前線などの影響で曇りや雨の日があったが、全般に高気圧に覆われ晴れの日が多く、気温は平年を上回る日が多かった。

10月上旬後半から中旬前半にかけて、高気圧に覆われ晴れの日が多く気温が高くなったが、その他の期間は台風(第22号、第26号、第27号)や低気圧の影響で曇りや雨の日が多く、気温は概ね平年並に経過した。11月上旬は、低気圧と高気圧が短い周期で日本付近を通過したため、変わりやすい天気となり、中旬以降は、冬型の気圧配置や高気圧に覆われ晴れの日が多くなった。気温は概ね平年並に経過したが中旬前半は平年を下回った。12月、周期的に低気圧が通過し一時的な天気の崩れがあったが、全般に冬型の気圧配置や高気圧に覆われ晴れの日が多くなった。気温は月の後半を中心に平年を下回る日が多かった。

1月、冬型の気圧配置や高気圧に覆われ晴れの日が多く、気温は上旬から中旬にかけて平年を下回ったが、下旬は平年を上回った。2月の前半は、低気圧や気圧の谷などの影響で曇りや雨(雪)の日が多くなったが、後半は冬型の気圧配置や高気圧に覆われて晴れの日が多くなった。気温は、月のはじめと終わりを除き平年を下回った。3月、天気が数日の周期で変わり、気温は、上旬で平年を下回り、中旬以降は平年を上回り経過した。

本年度の真夏日(日最高気温30以上)は、56日で平年43.3日より29%多かった。日照時間は2,219.4時間で平年1,964.5時間より13.0%多かった。降水量は、1,654.0mmで平年1,688.8mmより2.1%少なく、平年比で4月は281.0mmと95.0%多く、7月は80mmで52.6%少なかった。

平成 25 年度気象年表

		4	5	6	7	8	9	10	11	12	1	2	3	平均
気温 (℃)	平均	14.8	19.1	22.0	26.3	28.4	24.5	19.4	13.2	8.2	6.4	5.8	10.1	16.5
	最高	19.0	23.5	25.7	30.4	32.7	28.4	22.6	17.1	12.0	10.5	9.9	14.5	-
	最低	10.6	15.5	19.4	23.5	25.3	21.3	16.8	9.6	4.7	2.5	2.7	6.4	-
湿度 (%)	本年度	59	65	83	78	74	74	76	60	56	50	57	57	65.8
	平年	65	70	78	78	76	76	71	64	56	53	54	60	66.8
	平年差	-6	-5	5	0	-2	-2	5	-4	0	-3	3	-3	-1.0
日照時間 (時間)	本年度	198.8	248.3	141.8	176.8	242.5	179.0	123.9	185.0	193.2	206.6	126.0	197.5	185.0
	平年	175.2	177.1	131.7	162.9	206.3	130.7	141.0	149.3	180.4	186.4	164.0	159.5	163.7
	平年差	23.6	71.2	10.1	13.9	36.2	48.3	-17.1	35.7	12.8	20.2	-38.0	38.0	21.2
降水量 (mm)	本年度	281.0	75.5	183.0	80.0	79.5	192.0	394.0	21.0	54.0	38.5	127.5	128.0	137.8
	平年	144.1	152.2	190.4	168.9	165.0	233.8	205.5	107.0	54.8	58.9	67.5	140.7	140.7
	平年差	136.9	-76.7	-7.4	-88.9	-85.5	-41.8	188.5	-86.0	-0.8	-20.4	60.0	-12.7	-2.9

(注) 日照時間：回轉式日照計による値である。

平年差：平年値との偏差。平年値は統計期間30年(1981~2010年)間の平均値である。

観測地点：横浜

項目	年度		
	25年度	24年度	平年値
日照時間(H)	2,219.4	2,230.1	1,964.5
降水量(mm)	1,654.0	1,783.5	1,688.8

(横浜地方気象台調べ：『神奈川県気象・地震概況』より)

(2) 拡張事業のあゆみ

神奈川県水道事業

種 別	創 設 (湘南水道)	創 設 (相模原水道)	第 1 次拡張	第 2 次拡張	第 3 次拡張	第 4 次拡張	第 5 次拡張
認 可 年 月 日	昭和 8 年 3 月 30 日	昭和 15 年 3 月 28 日	昭和 17 年 8 月 27 日	昭和 21 年 5 月 27 日 昭和 22 年 8 月 22 日	昭和 24 年 1 月 25 日 昭和 24 年 10 月 17 日 昭和 25 年 8 月 11 日	昭和 30 年 3 月 30 日 昭和 36 年 3 月 20 日	昭和 36 年 1 月 13 日 昭和 40 年 3 月 31 日
計 画 年 次	昭和 20 年	昭和 21 年	昭和 25 年	同 左	同 左	昭和 40 年	昭和 42 年
建 設 期 間	昭和 8 年 3 月 ～昭和 11 年 3 月	昭和 15 年 3 月 ～昭和 17 年 3 月	昭和 17 年 8 月 ～昭和 20 年 3 月	昭和 21 年 6 月 ～昭和 22 年 10 月	昭和 24 年 2 月 ～昭和 26 年 3 月	昭和 28 年 5 月 ～昭和 37 年 3 月	昭和 36 年 4 月 ～昭和 42 年 3 月
事 業 費	5,500 千円	3,700 千円	1,250 千円	5,600 千円	22,000 千円	2,852,640 千円	7,977,616 千円
水 源	寒川町宮山	城山町 川尻字谷ヶ原	寒川町宮山	同 左	同 左	同左のほか 大和市草柳 座間町栗原	同 左
給 水 区 域 内 人 口	423,560 人	74,437 人	633,567 人	同 左	同 左	829,620 人	1,178,900 人
給 水 人 口	350,300 人	33,000 人	483,560 人	同 左	同 左	425,410 人	989,500 人
給 水 量	45,000 m ³	11,743 m ³	77,380 m ³	同 左	同 左	196,400 m ³	412,900 m ³ (381,700)
1 人 1 日 最 大 給 水 量	140 L	210 L	160 L	同 左	同 左	438 L	417 L
種 別	第 6 次拡張	第 7 次拡張	第 8 次拡張	施設拡充	第 2 期施設拡充	第 9 次拡張	給水区域の拡張
認 可 年 月 日	昭和 42 年 3 月 31 日 昭和 45 年 3 月 20 日	昭和 45 年 3 月 31 日	昭和 49 年 3 月 30 日 昭和 51 年 3 月 30 日 昭和 54 年 3 月 5 日	昭和 59 年 3 月 31 日	昭和 63 年 3 月 18 日	平成 4 年 3 月 31 日	平成 13 年 3 月 29 日
計 画 年 次	昭和 45 年	昭和 49 年	昭和 59 年	昭和 63 年	平成 4 年	平成 12 年	平成 27 年
建 設 期 間	昭和 42 年 4 月 ～昭和 46 年 3 月	昭和 45 年 4 月 ～昭和 50 年 3 月	昭和 49 年 4 月 ～昭和 58 年 3 月	昭和 58 年 4 月 ～昭和 63 年 3 月	昭和 63 年 4 月 ～平成 4 年 3 月	平成 4 年 4 月 ～平成 11 年 3 月	平成 13 年 4 月 ～平成 15 年 3 月
事 業 費	5,933,620 千円	19,877,561 千円	33,952,252 千円	12,377,510 千円	14,072,000 千円	70,000,000 千円	6,170 千円
水 源	同 左	同左のほか広域水道 企業団から受水	同 左	同 左	同 左	同左のほか 藤野町佐野川	同 左
給 水 区 域 内 人 口	1,319,300 人	1,698,000 人	2,290,700 人	2,343,400 人	2,450,400 人	2,728,700 人	2,886,100 人
給 水 人 口	1,170,000 人	1,635,700 人	2,287,500 人	2,339,200 人	2,445,700 人	2,728,700 人	2,886,100 人
給 水 量	539,700 m ³	938,300 m ³	1,244,800 m ³ (1,210,500)	1,167,100 m ³ (1,119,900)	1,295,200 m ³ (1,257,700)	1,530,000 m ³ (1,461,100)	1,588,000 m ³
1 人 1 日 最 大 給 水 量	461 L	574 L	529 L	479 L	514 L	561 L	550 L

- (注) ・ 給水量の()は分水を除く。
 ・ 施設拡充のうち 58 年度は単年度事業として実施し、59～62 年度は 4 か年継続事業として実施。
 ・ 平成 15 年 3 月 26 日届出(他の水道事業の全部を譲り受け{津久井町水道事業及び津久井町青野原地区簡易水道事業})

神奈川県箱根地区水道事業

種 別	創 設 (第 4 次拡張事業)	第 1 回変更認可	第 2 回変更認可	施設拡充事業	第 2 期施設拡充事業
認 可 年 月 日	昭和 31 年 4 月 6 日	昭和 35 年 10 月 7 日	昭和 39 年 12 月 16 日	昭和 41 年 3 月 31 日	平成 6 年 3 月 31 日
計 画 年 次	昭 和 4 0 年	同 左	同 左	昭 和 4 5 年	平 成 1 2 年
建 設 期 間	昭和 29 年 4 月 (昭和 28 年 5 月) ～昭和 32 年 3 月 (昭和 37 年 3 月)	昭和 35 年 10 月 ～昭和 35 年 12 月	昭和 39 年 8 月 ～昭和 40 年 1 月	昭和 41 年 4 月 ～昭和 46 年 3 月	平成 6 年 4 月 ～平成 8 年 3 月
事 業 費	160,370 千円 (2,852,640 千円)	15,080 千円	29,888 千円	413,862 千円	855,000 千円
水 源	伊弉-水源、大畑沢水源 品ノ木水源、上湯水源	同 左	同 左 の 外 滝 沢 水 源	同 左 の 外 水 土 野 水 源	同 左
給 水 区 域 内 人 口 (外来人口を除く)	7,360 人	8,160 人	10,616 人	14,943 人	10,900 人
給 水 人 口 (外来人口を含む)	9,840 人	14,640 人 (同 左)	7,962 人 (外来人口を除く)	13,000 人 (同 左)	10,900 人 (同 左)
一 日 最 大 給 水 量	4,290 m ³	5,260 m ³	10,351 m ³	16,900 m ³	20,000 m ³
一 人 一 日 最 大 給 水 量	436 L	359 L	1,300 L	1,300 L	1,834.9 L

- (注) 創設の()内は第 4 次拡張事業を示す。

(3) 給水区域の拡張状況

編入年月日	給水区域	備考
昭和 8. 3.30	藤沢町（現市）茅ヶ崎町（現市）鎌倉町（現市）腰越町（現鎌倉市）浦賀町（現横須賀市）逗子町（現市）葉山町、大磯町、平塚市、片瀬町（現藤沢市）	
" 11. 1.24	大船町（現鎌倉市）本郷村笠間（現横浜市）	
" 15. 3.28	上溝町、相原村、大野村、大沢村（以上現相模原市）津久井郡川尻村（現城山町）	相模原水道
" 16. 8.14	大野村（現平塚市）	
" 28.10. 3	大和町（現大和市）	
" 28.12.25	国府町（現大磯町）二宮町、伊勢原町（現市）渋谷町（現大和市、藤沢市）綾瀬町（現市）海老名町（現市）寒川町、橘町（現小田原市）厚木町（現市）成瀬村（現伊勢原市）南毛利村（現厚木市）	
" 29. 9.30	仙石原村、宮城野村（以上現箱根町）	
" 29.10. 1		戸塚区笠間町を横浜市へ移管
" 33. 3.29	平塚市のうち旧旭村（現平塚市）及び旧金田村（現平塚市）	
" 34. 7. 7	現座間市栗原の一部（東原、上東原、芹沢、芹沢谷、下谷）	
" 34.12.25	伊勢原町（現市）のうち旧高部屋村（現伊勢原市）の一部（上粕屋）及び太田村（現伊勢原市）の一部（沼目）	
" 35.10.10	平塚市のうち旧神田村（現平塚市）厚木市のうち旧相川村（現厚木市）旧陸合村（現厚木市）箱根町のうち旧元箱根の一部（旧札場、三右工門平、弾月山、神宮山）	
" 36. 4. 1		座間町を給水区域から除外
" 36. 4. 1	厚木市のうち旧依知村、旧荻野村（以上現厚木市）の一部、平塚市のうち旧豊田村（現平塚市）藤沢市のうち旧御所見村（現藤沢市）茅ヶ崎市のうち旧小出村（現茅ヶ崎市）伊勢原町（現市）のうち旧太田村、旧比々多村（現伊勢原市）の一部	
" 37. 4. 1	伊勢原町（現市）のうち三ノ宮（除く上木津根、下木津根、中木津根）神戸、串橋、笠窪、坪の内及び善波、愛甲郡愛川町中津（桜台）	
" 39. 4. 1	相模湖町のうち与瀬及び与瀬本町	
" 39. 7.10	津久井町のうち太井、中野、又野及び三ヶ木	
" 40.10. 5	厚木市のうち七沢（上ノ窪）愛川町中津のうち吹上、下菅原、諏訪前、諏訪、諏訪東、上六ッ倉、一ッ井、城山町のうち中沢、津久井町のうち青山（小沢、本宿、宿、天王久保、森ノ下、開戸、番場、月夜野、柿浜）及び相模湖町のうち寸沢嵐（寸嵐、沼本）	
" 41. 4. 1		横須賀市を給水区域から除外
" 42.10. 9	厚木市のうち飯山、愛川町中津のうち上菅原、大塚前、下大塚、七曲、角田境、角田のうち箕輪下原	
" 43.10.11	城山町小倉、津久井町根小屋	
" 44. 4. 1	平塚市のうち豊田、打間木、万田、高根、山下、公所、根坂間、出縄、飯島、城所、下島、大島、小鍋島、岡崎、北金目、南金目、片岡、千須谷、広川、真田、土屋（字遠藤原を除く。）上吉沢及び下吉沢	
" 44.10.11	厚木市下古沢、愛川町字大塚	

編入年月日	給 水 区 域	備 考
昭和 45.10.5	厚木市のうち岡津古久、小野、七沢	
" 46.3.1		伊勢原町が市制を施行
46.4.1	厚木市上古沢、相模湖町若柳（阿津）	
" 46.4.1		橘町が小田原市に合併
" 46.10.15	相模湖町若柳（若柳）	
" 46.11.1		海老名町が市制を施行
" 47.10.21	伊勢原市日向のうち上堤、下堤、下ノ原、西新田原、上荒田、北新田、南新田	
" 48.10.19	厚木市のうち上荻野、中荻野、津久井郡城山町のうち葉山島	
" 49.4.1	海老名市のうち中河内、中野、社家、今里、上河内、杉久保、本郷、門沢橋	
" 51.4.1	伊勢原市日向のうち上堤、下堤、下ノ原、西新田原、上荒田、北新田、南新田を除く区域、津久井郡津久井町三井	
" 53.3.31	津久井郡相模湖町のうち寸沢嵐（沼本、南沼本、釜の上、高谷、寸嵐、反畑、道志原、立道、谷山、増原、原口、西川、関山、関口、山口、鼠坂北、鼠坂南、関川、道志新田、字西原 1,695 番から 1,730 番まで及び 1,774 番から 1,846 番まで）若柳（鼠坂山を除く。）	
" 53.11.1		綾瀬町が市制を施行
" 54.7.1	津久井郡藤野町のうち小淵、吉野 1 番から 1,690 番まで及び 2,110 番から 2,738 番まで、沢井 1 番から 1,745 番まで、2,244 番から 2,506 番まで、2,610 番から 2,616 番まで及び 2,632 番から 2,789 番まで、名倉 1 番から 656 番まで、733 番から 1,656 番まで、2,162 番から 2,742 番まで、及び 4,143 番から 4,592 番まで、日連 1 番から 1,115 番まで、1,147 番から 1,201 番まで及び 1,213 番から 2,097 番まで、牧野 4,819 番及び 5,594 番、佐野川 861 番から 990 番まで、1,044 番から 1,433 番まで、1,435 番から 1,436 番まで、1,438 番から 1,456 番まで及び 1,528 番から 3,820 番まで	
" 61.4.1	伊勢原市のうち大山、子易	
平成 元.4.1	津久井郡相模湖町のうち寸沢嵐（道風、北坂、西原 1,687 番から 1,694 番まで及び 1,731 番から 1,773 番まで、南沢、南畑）千木良、小原（ザレ、ヌタレ久保、白沢、日陰、下原、瀧ノ入、坪坂、大明神、西入、栗原、スゲノ沢、板橋、大崩、喜和田久保、長久保 395 番から 418 番まで）	
" 2.4.1	津久井郡相模湖町のうち小原（長久保 419 番から 424 番まで、大善作、入山、大久保、篠化、平野）吉野（石神、布袋久保、日影尻）若柳（鼠坂山）寸沢嵐（小野、山道、新戸、横通、坂下）	
" 4.4.1	津久井郡津久井町のうち青山（井ノ入、山王久保、大岩下、大岩、鮑子平、夕日、中丸）青野原 1 番から 8 番まで及び 55 番から 89 番まで	
" 5.4.1	愛甲郡愛川町のうち中津（大塚下、下六倉）	
" 6.4.1	津久井郡藤野町のうち佐野川 1 番から 860 番まで、991 番から 1,043 番まで、1,434 番、1,437 番、1,457 番から 1,517 番まで及び 3,821 番から 3,826 番まで	
" 6.4.1		足柄下郡箱根町木質（木質、新田、川向を除く。）及び二ノ平を給水区域から除外
" 13.4.1		三浦郡葉山町の一部（湘南国際村開発地域）を給水区域から除外

編入年月日	給 水 区 域	備 考
平成 15. 4. 1	津久井郡藤野町のうち牧野 4,818 番、4,819 番、4,826 番から 4,830 番まで、4,841 番から 4,843 番まで、4,914 番、4,922 番から 4,928 番まで、5,517 番から 5,519 番まで、5,528 番から 5,530 番まで、5,533 番から 5,556 番まで、5,563 番から 5,587 番まで、5,593 番から 5,598 番まで及び 5,635 番から 5,637 番まで	
" 16. 4. 1	津久井郡津久井町のうち鳥屋、青山（小沢、本宿、宿、天王久保、森の下、開戸、番場、月夜野、柿浜、井ノ入、山王久保、大岩下、大岩、鮑子平、夕日、中丸を除く区域）、長竹、青野原（1 番から 8 番まで及び 55 番から 89 番までを除く区域）	
" 18. 3. 20		津久井町及び相模湖町が相模原市に合併
" 19. 3. 11		城山町及び藤野町が相模原市に合併

(4) 各都市水道料金表

神奈川県	札幌市	仙台市
用途別	口径別・用途別併用	口径別・用途別併用
家事用 基本料金 (8m ³ まで) 710 円 従量料金 (1m ³ につき) 8 m ³ 超 ~ 15 m ³ 以下 128 円 15 m ³ 超 ~ 20 m ³ 以下 135 円 20 m ³ 超 ~ 30 m ³ 以下 172 円 30 m ³ 超 ~ 50 m ³ 以下 237 円 50 m ³ 超 294 円 業務用 基本料金 (8m ³ まで) 710 円 従量料金 (1m ³ につき) 8 m ³ 超 ~ 50 m ³ 以下 201 円 50 m ³ 超 ~ 100 m ³ 以下 221 円 100 m ³ 超 ~ 300 m ³ 以下 280 円 300 m ³ 超 ~ 1,000 m ³ 以下 337 円 1,000 m ³ 超 ~ 10,000 m ³ 以下 394 円 10,000 m ³ 超 436 円 浴場用 基本料金 (8m ³ まで) 710 円 従量料金 (1m ³ につき) 8 m ³ 超 57 円 一時用 基本料金 (8m ³ まで) 1,249 円 従量料金 (1m ³ につき) 8 m ³ 超 589 円	家事用 (口径 25 mm 以下) 基本料金 (10m ³ まで) 1,320 円 従量料金 (1m ³ につき) 10 m ³ 超 ~ 20 m ³ まで 200 円 20 m ³ 超 ~ 30 m ³ まで 230 円 30 m ³ 超 ~ 100 m ³ まで 265 円 100 m ³ 超 ~ 500 m ³ まで 330 円 500 m ³ 超 ~ 1,000 m ³ まで 350 円 1,000 m ³ 超 375 円 家事用以外 基本料金 口径 20 mm 以下 2,500 円 25 mm 4,300 円 40 mm 19,000 円 50 mm 49,000 円 75 mm 216,000 円 100 mm 244,000 円 150 mm 511,000 円 200 mm 583,000 円 200 mm 超 管理者が別に定める額 従量料金 (1m³につき) 口径 20 mm・25mm (10m ³ 以下無料) 10 m ³ 超 ~ 30 m ³ まで 265 円 30 m ³ 超 ~ 100 m ³ まで 305 円 100 m ³ 超 ~ 500 m ³ まで 330 円 500 m ³ 超 ~ 1,000 m ³ まで 350 円 1,000 m ³ 超 375 円 口径 40mm (30m ³ 以下無料) 30 m ³ 超 ~ 100 m ³ まで 330 円 100 m ³ 超 ~ 500 m ³ まで 345 円 500 m ³ 超 ~ 1,000 m ³ まで 360 円 1,000 m ³ 超 375 円 口径 50mm (100m ³ 以下無料) 100 m ³ 超 ~ 500 m ³ まで 345 円 500 m ³ 超 ~ 1,000 m ³ まで 360 円 1,000 m ³ 超 375 円 口径 75 mm・100mm (500m ³ 以下無料) 500 m ³ 超 ~ 1,000 m ³ まで 360 円 1,000 m ³ 超 375 円 口径 150mm・200 mm (1,000m ³ 以下無料) 1,000 m ³ 超 375 円 口径 200 mm 超 管理者が別に定める額 公衆浴場用 基本料金 (10m ³ まで) 1,320 円 従量料金 (1m ³ につき) 10m ³ 超 145 円	一般用 基本料金 口径 13 mm 580 円 20 mm 1,250 円 25 mm 1,900 円 30 mm 2,800 円 40 mm 5,300 円 50 mm 11,200 円 75 mm 24,600 円 100 mm 48,000 円 150 mm 130,000 円 200 mm 260,000 円 従量料金 (1m³につき) 口径 25mm 以下 10 m ³ まで 80 円 10 m ³ 超 ~ 20 m ³ まで 185 円 20 m ³ 超 ~ 50 m ³ まで 205 円 50 m ³ 超 ~ 100 m ³ まで 240 円 100 m ³ 超 ~ 200 m ³ まで 275 円 200 m ³ 超 310 円 口径 30mm 以上 50 m ³ まで 205 円 50 m ³ 超 ~ 100 m ³ まで 240 円 100 m ³ 超 ~ 200 m ³ まで 275 円 200 m ³ 超 310 円 公衆浴場用 基本料金 一般用に同じ 従量料金 (1m ³ につき) 200 m ³ まで 125 円 200 m ³ 超 185 円 共用栓 基本料金 一般用に同じ 従量料金 (1m ³ につき) 80 円
料金実施年月日 平成 18 年 4 月 1 日	料金実施年月日 平成 9 年 4 月 1 日	料金実施年月日 平成 10 年 4 月 1 日
給水人口 2,795,250 人	給水人口 1,928,976 人	給水人口 1,045,133 人

(注 1) 料金及び給水人口は、平成 26 年 3 月 31 日現在。

(注 2) 消費税及び地方消費税相当額を含まない。

さいたま市	千葉県	東京都
口径別	口径別	口径別
一般用 基本料金 口径 13 mm (8m ³ まで) 890 円 20 mm (8m ³ まで) 1,080 円 25 mm (8m ³ まで) 1,750 円 30 mm 4,800 円 40 mm 14,800 円 50 mm 38,200 円 75 mm 86,500 円 100 mm 184,500 円 150 mm 310,900 円 200 mm 988,300 円 水量料金 (1 m³につき) 口径 25 mm 以下 8 m ³ 超 ~ 20 m ³ まで 175 円 20 m ³ 超 ~ 30 m ³ まで 220 円 30 m ³ 超 310 円 口径 30 mm 以上 60 m ³ まで 310 円 60 m ³ 超 ~ 500 m ³ まで 345 円 500 m ³ 超 395 円 共同住宅用 基本料金 (8 m³ × 世帯数まで) 890 円 × 世帯数 水量料金 (1 m³につき) 8 m ³ × 世帯数 超 ~ 20 m ³ × 世帯数まで 175 円 20 m ³ × 世帯数 超 ~ 30 m ³ × 世帯数まで 220 円 30 m ³ × 世帯数 超 310 円 公衆浴場用 基本料金 1,750 円 水量料金 (1 m³につき) 175 円 プール用 基本料金 口径 50 mm 38,200 円 75 mm 86,500 円 100 mm 184,500 円 水量料金 (1 m³につき) 175 円	一般用 基本料金 口径 13 mm 380 円 20 mm 890 円 25 mm 1,590 円 40 mm 6,350 円 50 mm 14,400 円 75 mm 33,100 円 100 mm 63,900 円 150 mm 177,600 円 200 mm 360,000 円 250 mm 641,000 円 300 mm 1,027,000 円 350 mm 以上 局長が定める額 従量料金 (1m³につき) 1 m ³ ~ 10 m ³ まで 57 円 10 m ³ 超 ~ 20 m ³ まで 150 円 20 m ³ 超 ~ 40 m ³ まで 244 円 40 m ³ 超 ~ 100 m ³ まで 326 円 100 m ³ 超 ~ 500 m ³ まで 404 円 500 m ³ 超 441 円 公衆浴場用 基本料金 一般用に同じ 従量料金 (1m³につき) 57 円 共用栓 基本料金 一般用に同じ 従量料金 (1m³につき) 57 円	一般用 基本料金 口径 13 mm 860 円 20 mm 1,170 円 25 mm 1,460 円 30 mm 3,435 円 40 mm 6,865 円 50 mm 20,720 円 75 mm 45,623 円 100 mm 94,568 円 150 mm 159,094 円 200 mm 349,434 円 250 mm 480,135 円 300 mm 以上 816,145 円 従量料金 (1m³につき) 口径 25 mm 以下 5 m ³ 超 ~ 10 m ³ まで 22 円 10 m ³ 超 ~ 20 m ³ まで 128 円 20 m ³ 超 ~ 30 m ³ まで 163 円 30 m ³ 超 ~ 50 m ³ まで 202 円 50 m ³ 超 ~ 100 m ³ まで 213 円 100 m ³ 超 ~ 200 m ³ まで 298 円 200 m ³ 超 ~ 1,000 m ³ まで 372 円 1,000 m ³ 超 404 円 口径 30 mm ・ 40 mm 100 m ³ まで 213 円 100 m ³ 超 ~ 200 m ³ まで 298 円 200 m ³ 超 ~ 1,000 m ³ まで 372 円 1,000 m ³ 超 404 円 口径 50 mm ・ 75 mm 1,000 m ³ まで 372 円 1,000 m ³ 超 404 円 口径 100mm 以上 1m ³ につき 404 円 公衆浴場用 基本料金 口径 30mm までは一般用に同じ 口径 40mm 超は、6,865 円 従量料金 (1m³につき) 5 m ³ 超 ~ 10 m ³ まで 22 円 10 m ³ 超 109 円
料金実施年月日 平成 12 年 5 月 1 日	料金実施年月日 平成 9 年 10 月 1 日	料金実施年月日 平成 17 年 1 月 1 日
給水人口 1,254,985 人	給水人口 2,952,545 人	給水人口 12,983,216 人

横浜市	川崎市	横須賀市
用途別	用途別	口径別
家事用 基本料金(8m ³ まで) 790円 超過料金(1m ³ につき) 8 m ³ 超 ~ 10 m ³ まで 43円 10 m ³ 超 ~ 20 m ³ まで 158円 20 m ³ 超 ~ 30 m ³ まで 226円 30 m ³ 超 ~ 50 m ³ まで 269円 50 m ³ 超 ~ 100 m ³ まで 293円 100 m ³ 超 320円 業務用 基本料金(8m ³ まで) 790円 超過料金(1m ³ につき) 8 m ³ 超 ~ 10 m ³ まで 43円 10 m ³ 超 ~ 20 m ³ まで 158円 20 m ³ 超 ~ 30 m ³ まで 226円 30 m ³ 超 ~ 50 m ³ まで 269円 50 m ³ 超 ~ 100 m ³ まで 293円 100 m ³ 超 ~ 300 m ³ まで 320円 300 m ³ 超 ~ 1,000 m ³ まで 369円 1,000 m ³ 超 409円 公衆浴場用 基本料金(8m ³ まで) 790円 超過料金(1m ³ につき)8 m ³ 超 42円	専用給水装置 基本料金(8m ³ まで) 530円 超過料金(1m ³ につき) 8 m ³ 超 ~ 10 m ³ まで 95円 10 m ³ 超 ~ 20 m ³ まで 139円 20 m ³ 超 ~ 25 m ³ まで 185円 25 m ³ 超 ~ 30 m ³ まで 194円 30 m ³ 超 ~ 50 m ³ まで 209円 50 m ³ 超 ~ 100 m ³ まで 253円 100 m ³ 超 ~ 200 m ³ まで 278円 200 m ³ 超 ~ 500 m ³ まで 329円 500 m ³ 超 ~ 1,000 m ³ まで 343円 1,000 m ³ 超 ~ 357円 ただし、公衆浴場用の超過料金は 46円 共用給水装置 基本料金(1戸5 m ³ まで) 260円 超過料金(1m ³ につき) 46円 平成 22 年 4 月 1 日から平成 28 年 3 月 31 日までの間、1戸1ヶ月当り 50円(税抜額) の値下げ	基本料金(10m³以下) 口径 20 mm以下 890円 25 mm 1,890円 40 mm 4,300円 50 mm 6,720円 75 mm 15,700円 100 mm 26,000円 150 mm 54,000円 200 mm 77,000円 250 mm 132,000円 300 mm以上 216,000円 ただし、浴場用 890円 従量料金(1m³につき) 10 m ³ 超 ~ 25m ³ 以下 150円 25 m ³ 超 ~ 50m ³ 以下 214円 50 m ³ 超 ~ 100m ³ 以下 273円 100 m ³ 超 ~ 500m ³ 以下 299円 500 m ³ 超 326円 ただし、浴場用 47円 工事用 326円
料金実施年月日 平成 13 年 4 月 1 日	料金実施年月日 平成 22 年 4 月 1 日	料金実施年月日 平成 9 年 4 月 1 日
給水人口 3,716,447 人	給水人口 1,453,372 人	給水人口 406,981 人

新潟市	静岡市	浜松市
口径別・用途別併用	口径別	口径別
一般用 準備料金 口径 13 mm 880 円 口径 16 mm 1,120 円 口径 20 mm 2,090 円 口径 25 mm 3,240 円 口径 30 mm 4,680 円 口径 40 mm 7,910 円 口径 50 mm 12,860 円 口径 75 mm 28,900 円 口径 100 mm 51,300 円 口径 150 mm 116,200 円 口径 200 mm 208,200 円 従量料金 (1m³につき) 口径 16mm 以下 10 m ³ まで 37 円 10 m ³ 超 ~ 30 m ³ まで 102 円 30 m ³ 超 ~ 50 m ³ まで 109 円 50 m ³ 超 ~ 100 m ³ まで 127 円 100 m ³ 超 ~ 300 m ³ まで 147 円 300 m ³ 超 172 円 口径 20mm 以上 10 m ³ まで 89 円 10 m ³ 超 ~ 30 m ³ まで 102 円 30 m ³ 超 ~ 50 m ³ まで 109 円 50 m ³ 超 ~ 100 m ³ まで 127 円 100 m ³ 超 ~ 300 m ³ まで 147 円 300 m ³ 超 172 円 公衆浴場用 専用 300 m ³ までの分 8,300 円 300 m ³ 超 (1 m ³ につき) 30 円 併用 20 m ³ までの分 2,270 円 20 m ³ ~ 300 m ³ までの分 8,300 円 300 m ³ 超 (1 m ³ につき) 30 円 船舶給水用 (1 m ³ につき) 133 円	基本料金 口径 13 mm 380 円 口径 20 mm 380 円 口径 25 mm 620 円 口径 30 mm 1,910 円 口径 40 mm 1,910 円 口径 50 mm 2,830 円 口径 75 mm 7,060 円 口径 100 mm 12,020 円 口径 150 mm 26,290 円 口径 200 mm 26,290 円 従量料金 (1m³につき) 10 m ³ まで 60 円 10 m ³ 超 ~ 20 m ³ まで 107 円 20 m ³ 超 ~ 50 m ³ まで 142 円 50 m ³ 超 ~ 100 m ³ まで 165 円 100 m ³ 超 ~ 500 m ³ まで 183 円 500 m ³ 超 195 円	一般用 基本料金 (家事用・家事以外の用・公衆浴場用) 口径 13 mm 600 円 口径 20 mm 640 円 口径 25 mm 720 円 口径 30 mm 1,500 円 口径 40 mm 2,900 円 口径 50 mm 6,200 円 口径 75 mm 14,000 円 口径 100 mm 28,000 円 口径 125 mm 28,000 円 口径 150 mm 74,000 円 口径 200 mm 155,000 円 従量料金 (1m³につき) 10 m ³ まで 40 円 10 m ³ 超 ~ 20 m ³ まで 96 円 20 m ³ 超 ~ 30 m ³ まで 127 円 30 m ³ 超 ~ 40 m ³ まで 155 円 40 m ³ 超 ~ 50 m ³ まで 180 円 50 m ³ 超 ~ 100 m ³ まで 188 円 100 m ³ 超 ~ 500 m ³ まで 195 円 500 m ³ 超 200 円 臨時用 (1 m ³ につき) 200 円
料金実施年月日 平成 13 年 4 月 1 日	料金実施年月日 平成 20 年 6 月 1 日	料金実施年月日 平成 19 年 7 月 1 日
給水人口 799,572 人	給水人口 694,899 人	給水人口 758,274 人

名古屋市	京都市			
口径別・用途別併用	口径別			
一般用（専用） 基本料金 口径 13 mm（6m ³ まで） 625 円 20 mm（6m ³ まで） 1,070 円 25 mm（6m ³ まで） 1,560 円 40 mm 3,600 円 50 mm 7,400 円 75 mm 17,800 円 100 mm以上 37,100 円 従量料金（1m³につき） 口径 25 mm以下 6 m ³ 超 ~ 10 m ³ まで 10 円 10 m ³ 超 ~ 20 m ³ まで 154 円 20 m ³ 超 ~ 30 m ³ まで 212 円 30 m ³ 超 ~ 50 m ³ まで 247 円 50 m ³ 超 ~ 100 m ³ まで 277 円 100 m ³ 超 ~ 300 m ³ まで 302 円 300 m ³ 超 317 円 口径 40mm 以上 50m ³ まで 247 円 50m ³ 超 口径 25 mm以下に同じ 一般用（共用） 基本料金（6m³まで） 380 円 従量料金（1m³につき） 6 m ³ 超 ~ 8 m ³ まで 10 円 8 m ³ 超 ~ 10 m ³ まで 115 円 10 m ³ 超 ~ 20 m ³ まで 154 円 20 m ³ 超 ~ 30 m ³ まで 212 円 30 m ³ 超 ~ 50 m ³ まで 247 円 50 m ³ 超 一般用口径 25 mm以下に同じ 公衆浴場用 基本料金（6m³まで） 665 円 従量料金（1m³につき） 6 m ³ 超 ~ 10 m ³ まで 10 円 10 m ³ 超 71 円 業務用 基本料金 口径 40 mm 4,400 円 50 mm 8,700 円 75 mm 21,600 円 100 mm以上 45,200 円 従量料金（1m³につき） 口径 40 mm以上 50 m ³ まで 267 円 50 m ³ 超 ~ 100 m ³ まで 297 円 100 m ³ 超 ~ 300 m ³ まで 322 円 300 m ³ 超 327 円	専用装置 基本料金 20 mm以下 920 円 40 mm 2,780 円 75 mm 35,910 円 150 mm 134,260 円 25 mm 1,900 円 50 mm 18,300 円 100 mm 71,600 円 200 mm 281,520 円 従量料金（1m³につき） 口径 20 mm以下 5 m ³ 超 ~ 10 m ³ まで 10 円 20 m ³ 超 ~ 30 m ³ まで 180 円 100 m ³ 超 ~ 200 m ³ まで 226 円 500 m ³ 超 ~ 5,000 m ³ まで 284 円 公衆浴場業の 100 m ³ 超 39 円 口径 40 mm以下 10 m ³ 超 ~ 20 m ³ まで 177 円 30 m ³ 超 ~ 100 m ³ まで 208 円 200 m ³ 超 ~ 500 m ³ まで 243 円 5,000 m ³ 超 ~ 326 円 口径 50 mm以下 50 m ³ 超 ~ 100 m ³ まで 208 円 200 m ³ 超 ~ 500 m ³ まで 243 円 5,000 m ³ 超 ~ 326 円 口径 75 mm以下 100 m ³ 超 ~ 200 m ³ まで 226 円 500 m ³ 超 ~ 5,000 m ³ まで 284 円 口径 100 mm以下 250 m ³ 超 ~ 500 m ³ まで 243 円 5,000 m ³ 超 ~ 326 円 口径 150 mm以下 500 m ³ 超 ~ 5,000 m ³ まで 284 円 口径 200 mm以下 1,000 m ³ 超 ~ 5,000 m ³ まで 284 円 5,000 m ³ 超 ~ 326 円 共用装置 基本料金 165 円 従量料金（1m³につき） 8 m ³ 超 ~ 30 m ³ まで 24 円 100 m ³ 超 ~ 200 m ³ まで 226 円 500 m ³ 超 ~ 284 円 30 m ³ 超 ~ 100 m ³ まで 208 円 200 m ³ 超 ~ 500 m ³ まで 243 円			
料金実施年月日 平成 22 年 9 月 1 日	料金実施年月日 平成 25 年 10 月 1 日			
給水人口 2,397,739 人	給水人口 1,454,625 人			

大 阪 市	堺 市	神 戸 市
用途別	口径別	口径別・用途別併用
基本料金 (10m ³ まで) 950 円	基本料金	基本料金
超過料金 (1m ³ につき)	口径 20 mm以下 650 円	口径 20 mm以下 (10m ³ まで) 880 円
一般用	25 mm 1,000 円	25 mm 1,700 円
10 m ³ 超 ~ 20 m ³ まで 97 円	30 mm 3,100 円	40 mm 4,500 円
20 m ³ 超 ~ 30 m ³ まで 124 円	40 mm 5,000 円	50 mm 8,800 円
30 m ³ 超 ~ 50 m ³ まで 168 円	50 mm 10,000 円	75 mm 21,700 円
50 m ³ 超 ~ 100 m ³ まで 230 円	75 mm 20,000 円	100 mm 41,000 円
100 m ³ 超 ~ 200 m ³ まで 293 円	100 mm 31,000 円	150 mm 106,000 円
200 m ³ 超 ~ 1,000 m ³ まで 342 円	150 mm 50,000 円	200 mm 212,000 円
1,000 m ³ 超 368 円	200 mm 110,000 円	従量料金 (1m ³ につき)
業務用	300mm 220,000 円	一般用
10 m ³ 超 ~ 30 m ³ まで 209 円	従量料金 (1 m ³ につき)	20 m ³ まで 145 円
30 m ³ 超 ~ 50 m ³ まで 285 円	10 m ³ まで口径 20 mm以下 40 円	(口径 20 mm以下については、 基本料金の 10m ³ まで含む。)
50 m ³ 超 368 円	25 mm以上 125 円	20 m ³ 超 ~ 30 m ³ まで 155 円
湯屋用	10 m ³ 超 ~ 20 m ³ まで 125 円	30 m ³ 超 ~ 100 m ³ まで 215 円
10 m ³ 超 58 円	20 m ³ 超 ~ 30 m ³ まで 185 円	100 m ³ 超 250 円
	30 m ³ 超 ~ 50 m ³ まで 230 円	業務用
	50 m ³ 超 ~ 100 m ³ まで 275 円	30 m ³ まで 180 円
	100 m ³ 超 ~ 500 m ³ まで 310 円	30 m ³ 超 ~ 60 m ³ まで 230 円
	500 m ³ 超 ~ 1,000 m ³ まで 325 円	60 m ³ 超 ~ 100 m ³ まで 265 円
	1,000 m ³ 超 335 円	100 m ³ 超 ~ 300 m ³ まで 290 円
		300 m ³ 超 ~ 1,000 m ³ まで 330 円
		1,000 m ³ 超 360 円
		公衆浴場用 (1m ³ につき) 100 円
		共用家事用
		基本料金
		1 戸または 1 箇所当たり 10 m ³ まで 590 円
		従量料金 (1m ³ につき)
		10 m ³ 超 80 円
料金実施年月日 平成 9 年 6 月 1 日	料金実施年月日 平成 22 年 10 月 1 日	料金実施年月日 平成 11 年 4 月 1 日
給水人口 2,680,258 人	給水人口 849,078 人	給水人口 1,532,452 人

岡山市	広島市	北九州市
口径別	口径別・用途別併用	口径別・用途別併用
基本料金 口径13mm 670円 20mm 1,020円 25mm 1,720円 40mm 3,750円 50mm 7,430円 75mm 14,380円 100mm 24,150円 150mm 38,390円 200mm 57,320円 250mm 86,930円 300mm 115,500円 従量料金(1m³につき) 一般用 口径25mm以下 10m ³ まで 30円 10m ³ 超～20m ³ まで 136円 20m ³ 超～30m ³ まで 148円 30m ³ 超～50m ³ まで 170円 50m ³ 超 195円 口径40mm以上 50m ³ まで 170円 50m ³ 超～300m ³ まで 195円 300m ³ 超 216円 公衆浴場用 1,000m ³ まで 62円 1,000m ³ 超 93円	基本料金 口径13mm 760円 20mm 810円 25mm 860円 40mm 1,150円 50mm 2,375円 75mm 2,925円 100mm 3,540円 150mm 5,325円 200mm 6,880円 250mm 10,170円 300mm 14,555円 従量料金(1m³につき) 家事用 ～10m ³ まで 5円 10m ³ 超～15m ³ まで 106円 15m ³ 超～20m ³ まで 168円 20m ³ 超～40m ³ まで 203円 40m ³ 超～100m ³ まで 229円 100m ³ 超 241円 業務用 ～10m ³ まで 5円 10m ³ 超～15m ³ まで 106円 15m ³ 超～20m ³ まで 193円 20m ³ 超～40m ³ まで 228円 40m ³ 超～100m ³ まで 257円 100m ³ 超～200m ³ まで 288円 200m ³ 超 316円 公衆浴場用 ～10m ³ まで 5円 10m ³ 超～15m ³ まで 106円 15m ³ 超 62円 プール用 10m ³ まで 5円 10m ³ 超 116円	一般用 基本料金 口径13mm 680円 20mm 900円 25mm 1,260円 40mm 4,500円 50mm 9,840円 75mm 21,600円 100mm 45,200円 150mm 124,100円 200mm 255,700円 250mm 432,000円 300mm以上 687,000円 従量料金(1m³につき) 口径25mm以下 ～10m ³ まで 10円 口径40mm以上 ～10m ³ まで 122円 11～25m ³ まで 122円 26～50m ³ まで 156円 51～200m ³ まで 208円 201～1,000m ³ まで 288円 1,001～ 310円 湯屋用 基本料金 680円 従量料金(1m³につき) 10m ³ まで 10円 11m ³ 超 78円 船舶用(1m³につき) 200円 臨時用(1m³につき) 370円 共用 基本料金 520円 従量料金(1m³につき) 10m ³ まで 10円 11m ³ 超 102円
料金実施年月日 平成17年2月1日	料金実施年月日 平成22年4月1日	料金実施年月日 平成21年4月1日
給水人口 701,988人	給水人口 1,129,682人	給水人口 1,001,497人

福岡市	熊本市
口径別・用途別併用	口径別
専用給水装置 基本料金（家事用・家事以外の用・公衆浴場用） 口径 13 mm 850 円 20 mm 1,330 円 25 mm 3,110 円 40 mm 10,920 円 50 mm 21,100 円 75 mm 59,700 円 100 mm 129,200 円 150 mm 319,000 円 200 mm 511,000 円 250 mm 946,000 円 従量料金（1m³につき） 家事用 口径 25 mm以下 10 m ³ まで 17 円 口径 40 mm以上 10 m ³ まで 120 円 10 m ³ 超 ~ 20 m ³ まで 155 円 20 m ³ 超 ~ 30 m ³ まで 243 円 30 m ³ 超 ~ 50 m ³ まで 284 円 50 m ³ 超 ~ 100 m ³ まで 335 円 100 m ³ 超 387 円 家事以外の用 口径 25 mm以下 10 m ³ まで 17 円 口径 40 mm以上 10 m ³ まで 175 円 10 m ³ 超 ~ 30 m ³ まで 243 円 30 m ³ 超 ~ 100 m ³ まで 335 円 100 m ³ 超 ~ 300 m ³ まで 416 円 300 m ³ 超 ~ 1,000 m ³ まで 497 円 1,000 m ³ 超 542 円 公衆浴場用 口径 25 mm以下 10 m ³ まで 17 円 口径 40 mm以上 10 m ³ まで 35 円 10 m ³ 超 44 円 共用給水装置（共用家事用） 基本料金 320 円 従量料金（1m³につき） 8 m ³ まで 11 円 8 m ³ 超 155 円 一時用 1m ³ につき 973 円以内において管理者が定める額	一般用 基本料金 口径 13 mm 900 円 20mm 1,240 円 25 mm 1,690 円 40 mm 3,850 円 50 mm 8,350 円 75 mm 14,850 円 100 mm 25,600 円 150 mm 55,000 円 従量料金 口径 25 mm以下 10 m ³ まで 15 円 10 m ³ 超 ~ 20 m ³ まで 135 円 20 m ³ 超 ~ 30 m ³ まで 160 円 30 m ³ 超 ~ 40 m ³ まで 185 円 40 m ³ 超 220 円 口径 40 mm以上 50 m ³ まで 220 円 50 m ³ 超 ~ 100 m ³ まで 240 円 100 m ³ 超 ~ 500 m ³ まで 260 円 500 m ³ 超 290 円 浴場営業用 基本料金（150 m³まで） 5,200 円 従量料金 150 m³超 55 円 一時用 525 円
料金実施年月日 平成 9 年 4 月 1 日	料金実施年月日 平成 21 年 9 月 1 日
給水人口 1,465,495 人	給水人口 690,136 人

平成 25 年度 水道事業統計年報

平成 26 年 11 月発行

神奈川県企業庁企業局水道部経営課

電話 045-210-1111 (内線 7219～7220)

直通 045-210-7219