



神奈川県企業庁

KANAGAWA

令和4年度

# 水道事業統計年報



# 目 次

## 1 概 況

|                      |    |
|----------------------|----|
| (1) 令和4年度事業の概要       | 1  |
| ア 給水量(有効水量)          | 1  |
| イ 経理の状況              | 2  |
| ウ 工事執行状況             | 3  |
| エ 水道料金の収納方法          | 4  |
| オ 指定給水装置工事事業者の指定     | 5  |
| (2) 企業庁組織表           | 6  |
| (3) 課所別職員現員表         | 7  |
| (4) 水道営業所別管轄区域図      | 8  |
| (5) 水道営業所等一覧         | 9  |
| (6) 事業の推移            | 10 |
| (7) 業務状況             | 12 |
| ア 給水量(有効水量)及び給水人口    | 12 |
| イ 送水量・給水量(有効水量)・無効水量 | 12 |
| ウ 給水量(有効水量)の推移(用途別)  | 13 |
| エ 用途別有収水量            | 13 |
| オ 1人1日平均有収水量         | 14 |

## 2 施 設

|                     |    |
|---------------------|----|
| (1) 配水池             | 15 |
| (2) 水源施設            | 16 |
| (3) 加圧ポンプ所          | 18 |
| (4) 揚水ポンプ所          | 18 |
| (5) 原水供給ポンプ所        | 18 |
| (6) 水道業務遠方監視制御設備一覧表 | 19 |
| ア 150MHz無線電話        | 19 |
| イ 有線テレメータ           | 19 |
| (7) 送・配水管延長         | 23 |
| (8) 管種別送水管延長(所別)    | 24 |
| (9) 管種別配水管延長(所別)    | 27 |
| (10) 送・配・給水管漏水修理状況  | 31 |
| (11) 送・配・給水管漏水修理件数  | 32 |
| (12) 漏水防止実績表        | 32 |
| (13) 消火栓設置数         | 32 |

### 3 取水・送水・受水

|                         |    |
|-------------------------|----|
| (1) 取水量                 | 33 |
| (2) 送水量                 | 36 |
| (3) 企業団受水地点別・年度別実績      | 38 |
| (4) 排水処理施設・運転費用及び発生ケーキ量 | 38 |
| ア 排水処理施設                | 38 |
| イ 寒川浄水場排水処理施設特定事業       | 38 |
| ウ 浄水場排水処理施設運転費用（一部再掲）   | 38 |
| エ 発生ケーキ量                | 39 |
| (5) 送水量の水源別構成比較         | 40 |
| (6) 日最大・日平均送水量の推移       | 40 |
| (7) 主要配水系統図             | 41 |
| (8) 水質                  | 42 |
| ア 水源水域                  | 42 |
| イ 水道施設                  | 44 |
| ウ 給水栓                   | 49 |
| エ 水質基準に関する省令            | 54 |
| (9) 薬品使用量               | 55 |
| (10) 電力量及び電力料金          | 56 |

### 4 給水量・点検件数

|                         |    |
|-------------------------|----|
| (1) 1戸1か月当たり有収水量（用途別）   | 58 |
| (2) 家事用1戸1か月当たり有収水量（月別） | 58 |
| (3) 給水量（有効水量）（月別・用途別）   | 59 |
| ア 全水道営業所                | 59 |
| イ 水道営業所別                | 61 |
| (4) 点検件数                | 69 |

### 5 給水工事・量水器

|               |    |
|---------------|----|
| (1) 給水工事      | 70 |
| ア 新設          | 70 |
| イ 改造          | 70 |
| ウ 撤去          | 71 |
| エ 修理          | 71 |
| (2) 量水器修理状況   | 72 |
| (3) 口径別量水器設置数 | 73 |

## 6 経 営

|                       |    |
|-----------------------|----|
| (1) 給水戸数及び用途別給水戸数     | 75 |
| ア 給水戸数                | 75 |
| イ 用途別給水戸数             | 76 |
| (2) 給水人口及び給水普及率       | 77 |
| ア 水道営業所別給水人口          | 77 |
| イ 市町別給水人口             | 78 |
| ウ 令和4年10月1日現在 市町別給水人口 | 79 |
| (3) 市町別有収水量の推移        | 80 |
| (4) 有収水量と水道料金         | 81 |
| (5) 有効無効水量表           | 83 |
| (6) 送水量分析表            | 83 |
| (7) 水道利用加入金調定状況       | 84 |
| ア 口径別                 | 84 |
| イ 水道営業所別              | 84 |
| (8) 水道事業収益の推移         | 86 |
| (9) 水道事業費用の推移         | 86 |
| (10) 経営分析比率表          | 88 |
| (11) 水道料金原価計算表        | 89 |
| (12) 年度別供給単価及び給水原価の推移 | 89 |
| (13) 水道料金の変遷          | 90 |
| (14) 中・高層住宅等の戸数の推移    | 95 |
| (15) 水道料金減免実施状況       | 96 |
| (16) 水道料金収納別取扱状況      | 97 |
| (17) 水道利用加入金の変遷       | 98 |
| (18) 水道利用加入金の他事業者の状況  | 99 |

## 付 録

|               |     |
|---------------|-----|
| (1) 令和4年度気象概況 | 100 |
| (2) 拡張事業のあゆみ  | 102 |
| (3) 給水区域の拡張状況 | 103 |
| (4) 各都市水道料金表  | 106 |

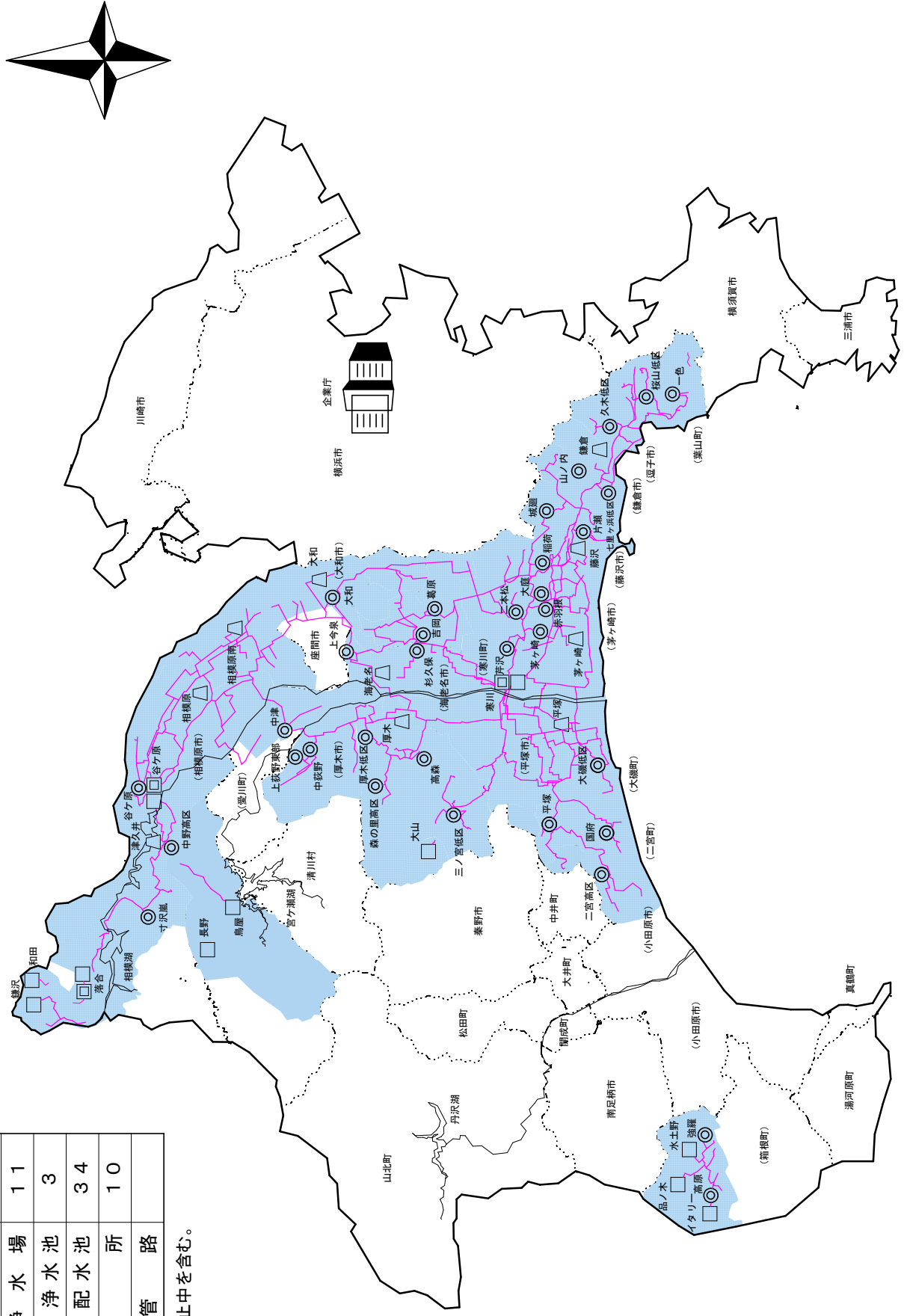


# 県営水道施設概要図

(令和5年3月31日現在)

| 項目       | 箇所数   |
|----------|-------|
| 給水区      | 12市6町 |
| 水源・浄水場   | 11    |
| 災害用指定浄水池 | 3     |
| 災害用指定配水池 | 34    |
| 営業所      | 10    |
| 基幹管路     |       |

※ 水源・浄水場は休止中を含む。







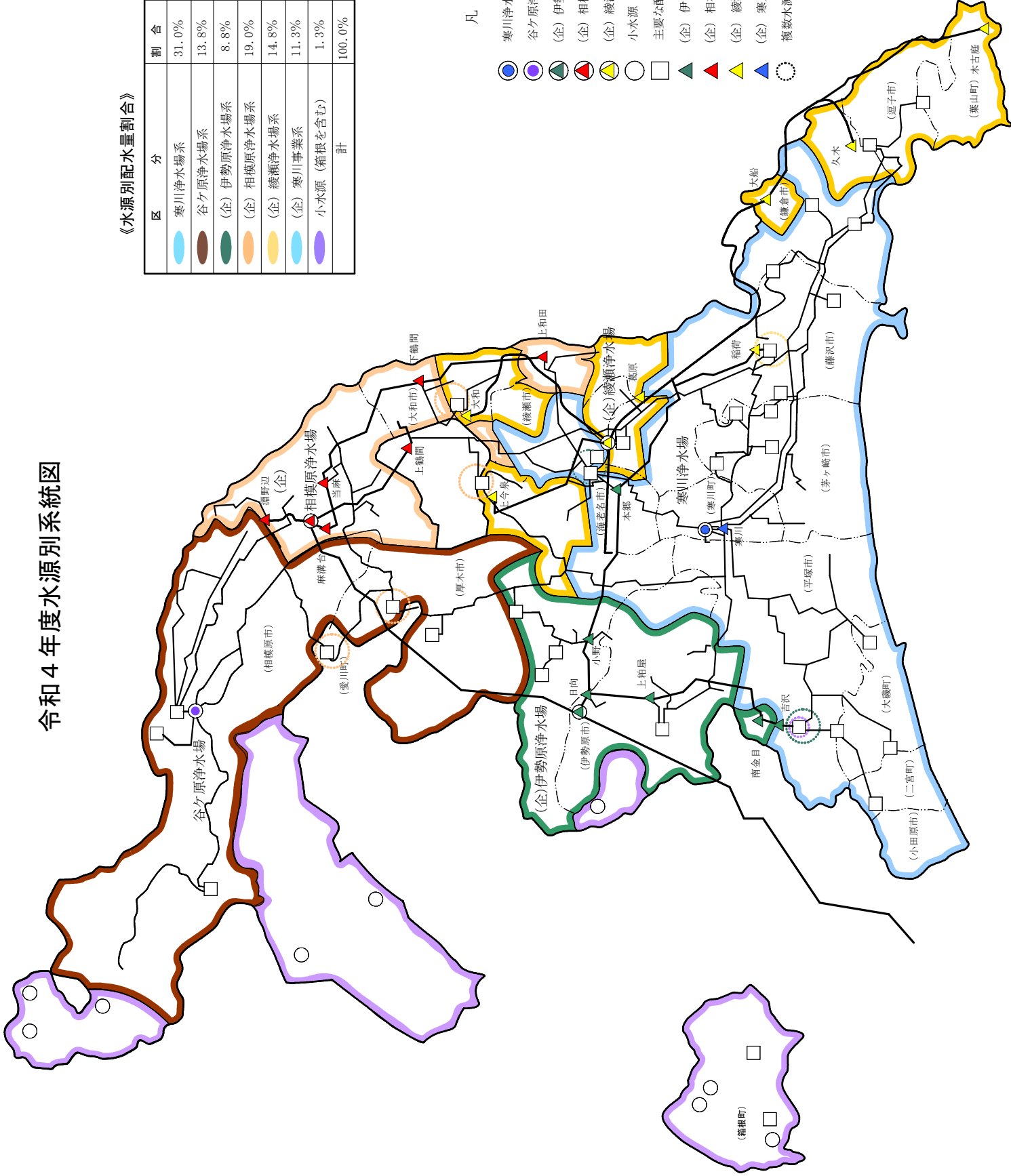
# 令和4年度水源別系統図

《水源別配水量割合》

| 区分          | 割合     |
|-------------|--------|
| 寒川浄水場系      | 31.0%  |
| 谷ヶ原浄水場系     | 13.8%  |
| 伊勢原浄水場系     | 8.8%   |
| 相模原浄水場系     | 19.0%  |
| 綾瀬浄水場系      | 14.8%  |
| 寒川事業系       | 11.3%  |
| 小水源 (箱根を含む) | 1.3%   |
| 計           | 100.0% |

## 凡例

- 寒川浄水場
- 谷ヶ原浄水場
- (企) 伊勢原浄水場
- (企) 相模原浄水場
- (企) 綾瀬浄水場
- 小水源
- 主要な配水池
- ▲ (企) 伊勢原浄水場系受水点
- ▲ (企) 相模原浄水場系受水点
- ▲ (企) 綾瀬浄水場系受水点
- ▲ (企) 寒川事業系受水点
- 複数水源からなる配水池等





# 1 概 況



# 1 概 況

## (1) 令和4年度事業の概要

令和4年度の水道料金収入は、51,243,062,467円で、当初予算額 52,360,878,000円と比較して、1,117,815,533円 (2.1%) の減となり、前年度決算額 51,798,381,841円との比較では、555,319,374円 (1.1%) の減となりました。

給水人口は、令和5年3月31日現在 2,848,989人で、前年度 2,844,676人との比較では、4,313人 (0.2%) の増となりました。

建設改良事業については、配水設備整備事業として、地震対策、配水管網の整備、老朽管対策等のため、配水管の布設、改良工事等を実施しました。

このうち中長期的視点に立った水道システムの再構築及び維持管理として、令和元年度からの経営計画では、年間管路更新率を段階的に1パーセント以上に引き上げることを目標とし、予算時の目標値である0.88パーセントを0.06ポイント上回る0.94パーセントとなりました。また、基幹施設である浄水場等では、耐震補強工事を実施しました。

さらに、安定した水の供給体制の確保を図るため、老朽配水管リフレッシュ事業として、老朽化が懸念される管路を計画的に更新したほか、大口径老朽管リフレッシュ事業として主要送水管路等の更新を実施しました。

## ア 給水量(有効水量)

給水量は、前年度と比較して減少となり、年間有効水量の合計は、3億1,601万1,839m<sup>3</sup>で450万8,039m<sup>3</sup> (1.4%) の減となりました。

(有収水量の計は、3億367万1,803m<sup>3</sup>で425万6,829m<sup>3</sup> (1.4%) の減)

給水量(有効水量)用途別明細表

| 区 分              | 令和4年度          |             | 令和3年度          |             | 増 減<br>水 量     | 前年度<br>対 比  |       |
|------------------|----------------|-------------|----------------|-------------|----------------|-------------|-------|
|                  | 水 量            | 構成比         | 水 量            | 構成比         |                |             |       |
|                  | m <sup>3</sup> | %           | m <sup>3</sup> | %           | m <sup>3</sup> | %           |       |
| 有<br>収<br>水<br>量 | 家事用            | 248,114,621 | 77.3           | 253,646,991 | 77.7           | △ 5,532,370 | 97.8  |
|                  | 営業用            | 30,134,377  | 10.7           | 29,266,119  | 10.7           | 868,258     | 103.0 |
|                  | 公共用            | 6,829,397   | 2.2            | 6,740,744   | 2.1            | 88,653      | 101.3 |
|                  | 工業用            | 11,042,163  | 3.5            | 10,714,416  | 3.3            | 327,747     | 103.1 |
|                  | 浴場用            | 48,956      | 0.0            | 54,185      | 0.0            | △ 5,229     | 90.3  |
|                  | プール用           | 300,623     | 0.1            | 205,274     | 0.1            | 95,349      | 146.4 |
|                  | 一時用            | 388,286     | 0.1            | 411,259     | 0.1            | △ 22,973    | 94.4  |
|                  | 小 計            | 296,858,423 | 93.9           | 301,038,988 | 94.0           | △ 4,180,565 | 98.6  |
|                  | 分 水            | 6,813,380   | 2.2            | 6,889,644   | 2.1            | △ 76,264    | 98.9  |
| 計                | 303,671,803    | 96.1        | 307,928,632    | 96.1        | △ 4,256,829    | 98.6        |       |
| 無 収 水 量          | 12,340,036     | 3.9         | 12,591,246     | 3.9         | △ 251,210      | 98.0        |       |
| 合 計              | 316,011,839    | 100.0       | 320,519,878    | 100.0       | △ 4,508,039    | 98.6        |       |

## イ 経理の状況

令和4年度の事業収益については、水道利用加入金が、共同住宅にかかる加入件数の増加などにより1億9,411万余円の増となったが、収入の大部分を占める給水収益（水道料金）は、コロナ禍の影響による外出自粛が緩和されたこと等により、人流の活発化に伴う家事用使用量の減少などから5億729万余円の減となったことが主な要因となり、事業収益全体では、前年度と比較して815万余円の減となった。

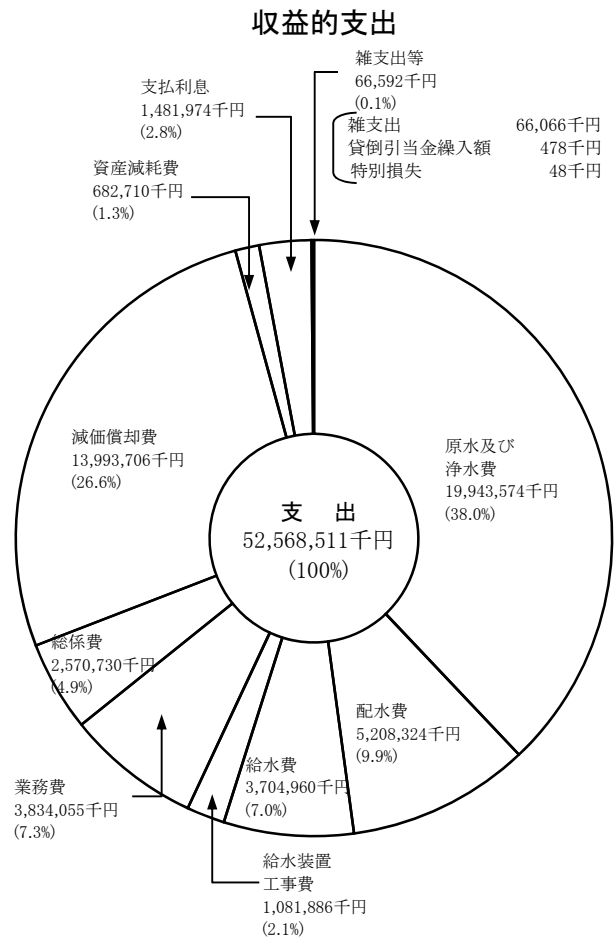

一方、事業費用については、資産減耗費が1億3,195万余円、支払利息が1億9,173万余円の減となったが、原水及び浄水費が8億6,662万余円、配水費が6億4,298万余円、給水費が5億4,610万余円の増となったことなどにより、事業費用全体では前年度と比較して22億3,126万余円の増となった。

この結果、当年度純利益は前年度と比較して22億3,942万余円減の21億1,478万余円となり、前年度繰越利益剰余金4億9,450万余円、その他未処分利益剰余金変動額34億1,400万円を加え、当年度未処分利益剰余金は60億232万余円となった。

### 損益計算書

| 科目                  | 令和4年度                | 令和3年度                | 前年度対比増減額               | 前年度対比        |
|---------------------|----------------------|----------------------|------------------------|--------------|
|                     | 円                    | 円                    | 円                      | %            |
| 1 営業収益              | 50,500,144,223       | 50,688,094,575       | △ 187,950,352          | 99.6         |
| (1) 給水収益            | 46,598,521,811       | 47,105,819,949       | △ 507,298,138          | 98.9         |
| (2) 給水装置工事収益        | 1,002,462,994        | 795,870,810          | 206,592,184            | 126.0        |
| (3) その他営業収益         | 2,899,159,418        | 2,786,403,816        | 112,755,602            | 104.0        |
| 2 営業費用              | 51,019,945,231       | 48,515,931,931       | 2,504,013,300          | 105.2        |
| (1) 原水及び浄水費         | 19,943,573,698       | 19,076,944,203       | 866,629,495            | 104.5        |
| (2) 配水費             | 5,208,324,108        | 4,565,334,322        | 642,989,786            | 114.1        |
| (3) 給水費             | 3,704,960,188        | 3,158,850,287        | 546,109,901            | 117.3        |
| (4) 給水装置工事費         | 1,081,886,325        | 937,341,340          | 144,544,985            | 115.4        |
| (5) 業務費             | 3,834,055,172        | 3,706,809,469        | 127,245,703            | 103.4        |
| (6) 総係費             | 2,570,729,409        | 2,619,371,904        | △ 48,642,495           | 98.1         |
| (7) 減価償却費           | 13,993,706,162       | 13,636,614,383       | 357,091,779            | 102.6        |
| (8) 資産減耗費           | 682,710,169          | 814,666,023          | △ 131,955,854          | 83.8         |
| 営業利益（損失）            | <b>△ 519,801,008</b> | <b>2,172,162,644</b> | <b>△ 2,691,963,652</b> | <b>-23.9</b> |
| 3 営業外収益             | 3,947,409,078        | 3,750,045,886        | 197,363,192            | 105.3        |
| (1) 水道利用加入金         | 1,768,135,000        | 1,574,020,000        | 194,115,000            | 112.3        |
| (2) 受取利息            | 257,879              | 365,841              | △ 107,962              | 70.5         |
| (3) 長期前受金戻入         | 1,894,115,354        | 1,871,962,197        | 22,153,157             | 101.2        |
| (4) 雑収益             | 284,900,845          | 303,697,848          | △ 18,797,003           | 93.8         |
| 4 営業外費用             | 1,548,517,959        | 1,738,389,097        | △ 189,871,138          | 89.1         |
| (1) 支払利息            | 1,481,974,294        | 1,673,709,396        | △ 191,735,102          | 88.5         |
| (2) 雑支出             | 66,065,779           | 63,311,204           | 2,754,575              | 104.4        |
| (3) 貸倒引当金繰入額        | 477,886              | 1,368,497            | △ 890,611              | 34.9         |
| 経常利益（損失）            | <b>1,879,090,111</b> | <b>4,183,819,433</b> | <b>△ 2,304,729,322</b> | <b>44.9</b>  |
| 5 特別利益              | 235,746,252          | 253,311,705          | △ 17,565,453           | 93.1         |
| (1) 固定資産売却益         | 48,962,492           | 107,971,575          | △ 59,009,083           | 45.3         |
| (2) 修繕引当金戻入         | 158,041              | 2,290,600            | △ 2,132,559            | 6.9          |
| (3) その他引当金戻入        | 96,090,577           | 407,593              | 95,682,984             | 23,575.1     |
| (4) その他特別利益         | 90,535,142           | 142,641,937          | △ 52,106,795           | 63.5         |
| 6 特別損失              | 48,385               | 82,922,563           | △ 82,874,178           | 0.1          |
| (1) 減損損失            | 48,385               | 82,922,563           | △ 82,874,178           | 0.1          |
| 当年度純利益（純損失）         | <b>2,114,787,978</b> | <b>4,354,208,575</b> | <b>△ 2,239,420,597</b> | <b>48.6</b>  |
| 前年度繰越利益剰余金（欠損金）     | 494,502,194          | 100,293,619          | 394,208,575            | 493.1        |
| その他未処分利益剰余金変動額      | 3,414,000,000        | 5,074,000,000        | △ 1,660,000,000        | 67.3         |
| 当年度未処分利益剰余金（未処理欠損金） | 6,023,290,172        | 9,528,502,194        | △ 3,505,212,022        | 63.2         |

注:1) 消費税及び地方消費税相当額を含まない。



注:1) 消費税及び地方消費税相当額を含まない。

## ウ 工事執行状況

### (ア) 配水設備整備事業

給水区域内の円滑な給水を確保するため、管内各地区において配水管の布設改良等の工事を実施し、給水能力の増加に努めた。

令和4年度に実施した主な工事は次のとおりである。

| 工 事 名                           | 工 事 内 容   |        |
|---------------------------------|-----------|--------|
| 相模原市中央区中央4丁目14番付近配水管改良工事 (概数設計) | (φ 150mm) | 460.9m |
| 相模原市南区当麻1876番地付近配水管改良工事 (概数設計)  | (φ 150mm) | 470.7m |
| 相模原市緑区太井267番地付近配水管改良工事 (概数設計)   | (φ 100mm) | 374.9m |
| 鎌倉市上町屋794番地付近配水管改良工事 (概数設計)     | (φ 300mm) | 325.8m |
| 逗子市小坪5丁目2番付近配水管改良工事 (概数設計)      | (φ 200mm) | 303.3m |
| 藤沢市辻堂4丁目13番付近配水管布設工事 (概数設計)     | (φ 200mm) | 240.8m |
| 藤沢市瀬郷735番地付近配水管改良工事 (概数設計)      | (φ 100mm) | 205.6m |
| 茅ヶ崎市柳島海岸18番地付近配水管改良工事 (概数設計)    | (φ 100mm) | 297.7m |
| 平塚市董平8番地付近配水管改良工事 (概数設計)        | (φ 300mm) | 112.1m |
| 大磯町国府本郷699番地付近配水管改良工事 (概数設計)    | (φ 300mm) | 218.2m |
| 厚木市七沢271番地付近配水管改良工事 (概数設計)      | (φ 100mm) | 683.7m |
| 伊勢原市三ノ宮1255番地付近配水管改良工事 (概数設計)   | (φ 100mm) | 403.8m |
| 海老名市中新田4丁目19番付近配水管改良工事 (概数設計)   | (φ 200mm) | 245.5m |
| 綾瀬市綾西1丁目13番付近配水管改良工事 (概数設計)     | (φ 50mm)  | 741.9m |
| 大和市大和南1丁目12番付近配水管改良工事 (概数設計)    | (φ 150mm) | 248.7m |

## (イ) 大口径老朽管リフレッシュ事業

県営水道では、創設時から高度成長期に布設した強度的に弱い水道管を老朽管と位置づけ、水質への影響や漏水発生の抑制を図るため、耐震型のダクタイル鋳鉄管や鋼管への更新を促進し、安定給水の確保を図っている。

その中でも、基幹的な施設である大口径管の漏水事故は周囲に大きな被害をあたえることから、中長期の水需要に対応した管路の口径変更や複数管路の集約化を図り、計画的に大口径老朽管の更新に取り組んでいる。

令和4年度に実施した主な工事は次のとおり。

| 工 事 名                    | 工 事 内 容         |
|--------------------------|-----------------|
| 愛川支管基幹管路更新工事（第4工区その1）    | (φ600mm) 242.7m |
| 大和2号基幹管路撤去工事（第2工区）       | (φ500mm) 280.0m |
| 藤沢市稲荷～大庭地内基幹管路撤去工事（第2工区） | (φ500mm) 347.6m |
| 北相配水本管2号基幹管路更新工事（第4工区）   | (φ500mm) 282.7m |
| 藤沢市石川～西俣野基幹管路更新工事(第4工区)  | (φ300mm) 434.9m |

## エ 水道料金の収納方法

水道料金の収納方法は、昭和62年3月末をもって集金制度を全廃し、現在は効率的方法である口座振替、クレジットカード払い及び納入通知書により取扱っている。

なお、口座振替は、昭和45年度から金融機関（神奈川県内郵便局（現ゆうちょ銀行）は、昭和61年1月から実施）により実施しているが、令和4年度の収納方法別取扱件数は、897,396件となっており、全体の1,417,323件に対し、63.32%である。

また、クレジットカード払いは平成24年度（平成24年10月）から実施し、令和4年度の収納方法別取扱件数は、183,581件で、全体の12.95%である。

(令和5年3月31日現在)

| 検針種別 | 口座振替    | クレジットカード | 納入通知書   | その他   | 合計        |
|------|---------|----------|---------|-------|-----------|
| 取扱件数 | 897,396 | 183,581  | 336,114 | 232   | 1,417,323 |
| 構成比  | 63.32%  | 12.95%   | 23.71%  | 0.02% | 100.00%   |

注:1) 構成比は、少数点第三位を四捨五入しているため、合計で100%にならない場合がある。



## オ 指定給水装置工事事業者の指定

現行の指定給水装置工事事業者の指定制度は、水道法の改正（平成8年法律第107号）に伴い平成10年度から導入されたもので、それまでの事業者登録制度に代わり、同法及び神奈川県県営上水道条例等の規定に基づき指定給水装置工事事業者の指定を行った。さらに、令和元年度10月の改正水道法（平成30年法律第92号）の施行により、給水装置工事を適正に行うための資質の保持や実体との乖離の防止を図るため、指定給水装置工事事業者の指定に5年間の有効期間が設けられた。

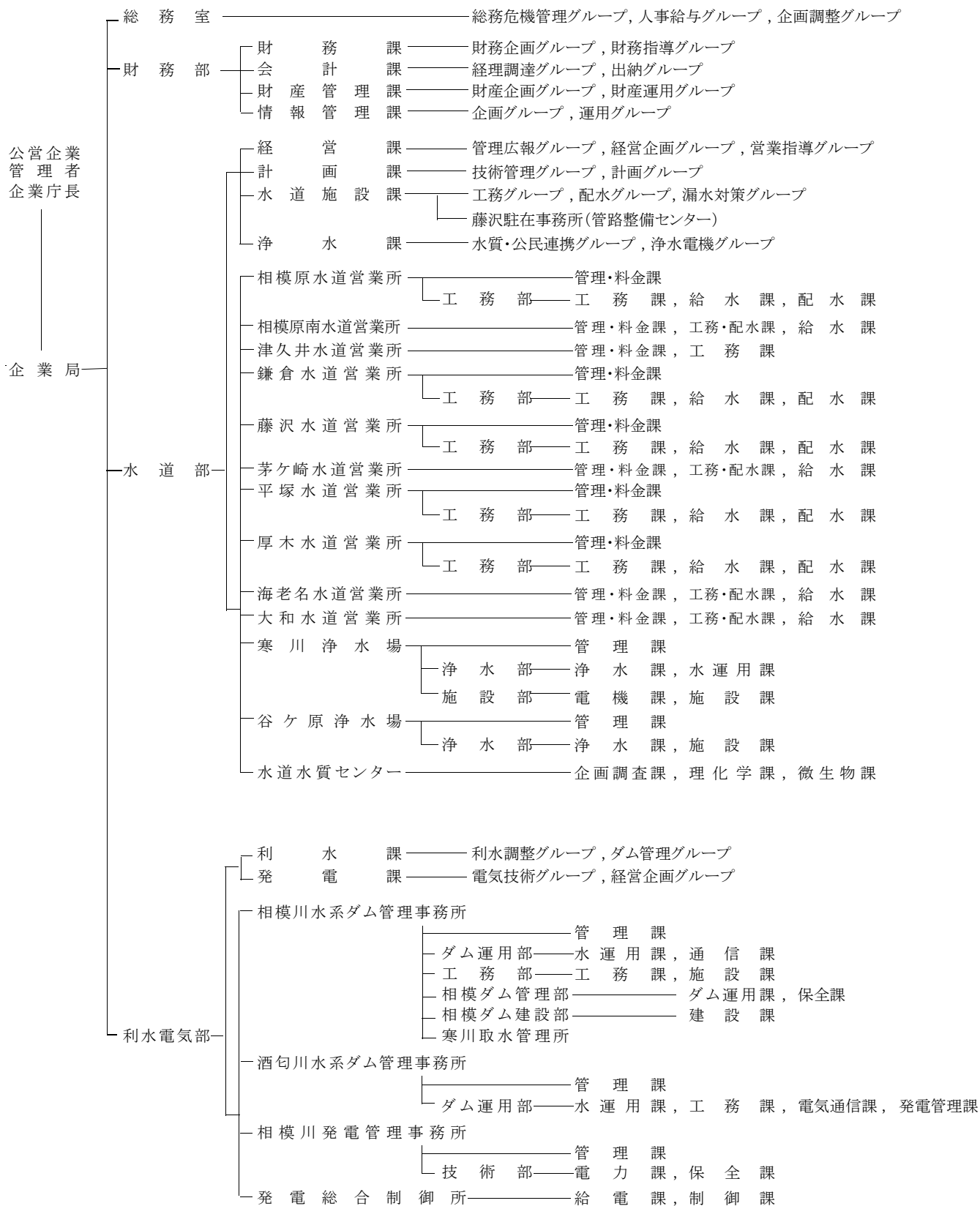
令和4年度末の指定給水装置工事事業者数は2,057者となっている。

指定給水装置工事事業者

| 年 度 別             | 30年度  | 元年度   | 2年度   | 3年度   | 4年度   |
|-------------------|-------|-------|-------|-------|-------|
| 前年度末指定業者数 A       | 2,330 | 2,391 | 2,421 | 2,215 | 2,118 |
| 新規指定 B            | 89    | 61    | 75    | 83    | 68    |
| 給水区域内             | (23)  | (32)  | (30)  | (26)  | (29)  |
| 給水区域外             | (66)  | (29)  | (45)  | (57)  | (39)  |
| 廃 止 C             | 28    | 31    | 31    | 19    | 17    |
| 更新指定              |       |       |       | (193) | (262) |
| 失 効 D             |       |       |       | 161   | 112   |
| 差 引 E(B-C-D)      | 61    | 30    | -206  | -97   | -61   |
| 当該年度末指定業者数 F(A+E) | 2,391 | 2,421 | 2,215 | 2,118 | 2,057 |

## (2) 企業庁組織表

(令和5年3月31日現在)



(3) 課所別職員現員表

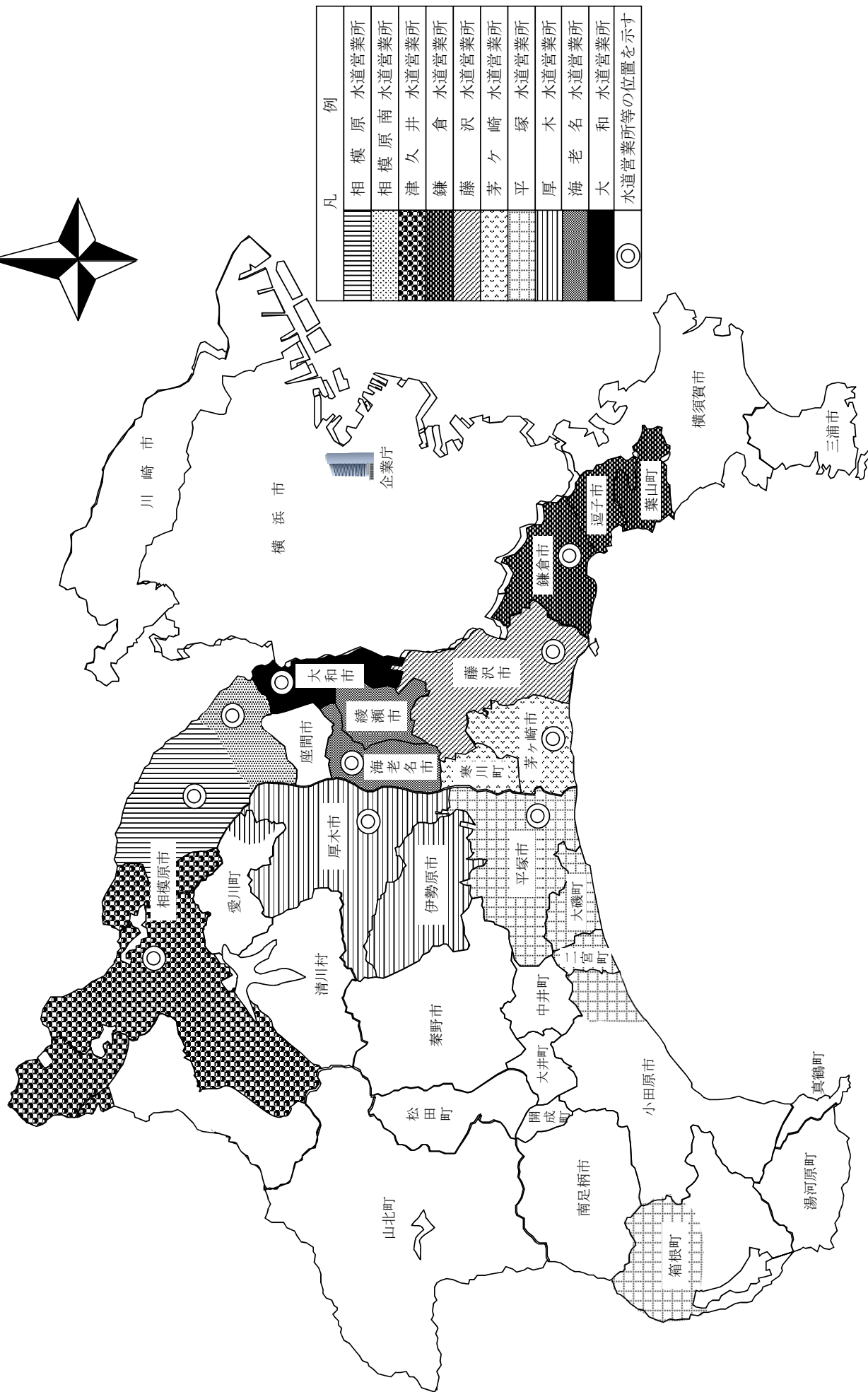

(令和4年4月1日現在)(単位:人)

| 課 所 別                 | 区 分 | 職 員 数    |
|-----------------------|-----|----------|
| 技 監 ( 兼 ) 水 道 部 長     |     | 1        |
| 公 民 ・ 広 域 連 携 担 当 部 長 |     | 1        |
| 経 営 課                 |     | 27       |
| 計 画 課                 |     | 17       |
| 水 道 施 設 課             |     | 34       |
| 浄 水 課                 |     | 17       |
| 相 模 原 水 道 営 業 所       |     | 34 (1)   |
| 相 模 原 南 水 道 営 業 所     |     | 28 (1)   |
| 津 久 井 水 道 営 業 所       |     | 22       |
| 鎌 倉 水 道 営 業 所         |     | 41 (6)   |
| 藤 沢 水 道 営 業 所         |     | 44 (4)   |
| 茅 ヶ 崎 水 道 営 業 所       |     | 28 (6)   |
| 平 塚 水 道 営 業 所         |     | 38 (3)   |
| 厚 木 水 道 営 業 所         |     | 42 (1)   |
| 海 老 名 水 道 営 業 所       |     | 28 (4)   |
| 大 和 水 道 営 業 所         |     | 27 (3)   |
| 寒 川 浄 水 場             |     | 112 (6)  |
| 谷 ヶ 原 浄 水 場           |     | 61 (1)   |
| 水 道 水 質 セ ン タ ー       |     | 19       |
| 合 計                   |     | 621 (36) |

注:1) ( )内数字は、再任用職員で内数である。

(4) 水道営業所別管轄区域図

(令和5年3月31日現在)



## (5) 水道営業所等一覧

水道部 横浜市中区日本大通1 (神奈川県庁新庁舎内) 電話 045(210)1111 (大代表) (令和5年3月31日現在)

| 名称・所在地                                       | 管轄区域   | 電話番号            |
|--|--|-----------------|
| 相模原水道営業所<br>相模原市中央区光が丘2丁目18番56号              | 相模原市(緑区(相原、相原1丁目、相原2丁目、相原3丁目、相原4丁目、相原5丁目、相原6丁目、大島、大山町、上九沢、下九沢、田名、西橋本1丁目、西橋本2丁目、西橋本3丁目、西橋本4丁目、西橋本5丁目、二本松1丁目、二本松2丁目、二本松3丁目、二本松4丁目、橋本1丁目、橋本2丁目、橋本3丁目、橋本4丁目、橋本5丁目、橋本6丁目、橋本7丁目、橋本8丁目、橋本台1丁目、橋本台2丁目、橋本台3丁目、橋本台4丁目、東橋本1丁目、東橋本2丁目、東橋本3丁目、東橋本4丁目及び元橋本町に限る。)及び中央区に限る。)   | 042(755)1132(代) |
| 相模原南水道営業所<br>相模原市南区相模大野6丁目3番1号               | 相模原市(南区に限る。)   | 042(745)1111(代) |
| 津久井水道営業所<br>相模原市緑区中野252番地の1                  | 相模原市(緑区(相原、相原1丁目、相原2丁目、相原3丁目、相原4丁目、相原5丁目、相原6丁目、青根、大島、大山町、上九沢、澤井(1,746番から2,243番まで、2,507番から2,609番まで及び2,617番から2,631番までに限る。)、下九沢、田名、名倉(657番から772番まで、1,657番から2,161番まで及び2,743番から4,142番までに限る。)、西橋本1丁目、西橋本2丁目、西橋本3丁目、西橋本4丁目、西橋本5丁目、二本松1丁目、二本松2丁目、二本松3丁目、二本松4丁目、橋本1丁目、橋本2丁目、橋本3丁目、橋本4丁目、橋本5丁目、橋本6丁目、橋本7丁目、橋本8丁目、橋本台1丁目、橋本台2丁目、橋本台3丁目、橋本台4丁目、東橋本1丁目、東橋本2丁目、東橋本3丁目、東橋本4丁目、日連(1,116番から1,146番まで、1,202番から1,212番まで及び2,098番から2,770番までに限る。)、牧野(4,818番、4,819番、4,826番から4,830番まで、4,841番から4,843番まで、4,914番、4,922番から4,928番まで、5,517番から5,519番まで、5,528番から5,530番まで、5,533番から5,556番まで、5,563番から5,587番まで、5,593番から5,598番まで及び5,635番から5,637番までを除く。)、元橋本町及び吉野(1,691番から2,109番までに限る。)を除く。)に限る。) | 042(784)4822(代) |
| 鎌倉水道営業所<br>鎌倉市御成町12番18号                      | 鎌倉市、逗子市及び三浦郡葉山町(上山口(1,560番10、1,560番35から40まで、1,560番43から49まで、1,560番74、1,560番84、1,560番86、1,560番88、1,560番89、1,560番91、1,560番93、1,560番97、1,560番104、1,560番105、1,560番108、1,560番110、1,560番112、1,560番120、1,560番122、1,560番123、1,560番126、1,560番127、1,560番131、1,560番132、1,560番151、2,057番18、2,057番21、2,057番23、2,057番26、2,094番2、2,094番5、2,108番11、2,108番12、2,108番14から17まで、2,108番19から25まで及び2,108番41に限る。))及び下山口(1番1、1番6、1番10、1番12、1番14から17まで、1番21から31まで、1番35、1番37、7番4、7番7から10まで、7番13、20番3から6まで及び20番8に限る。)を除く。)   | 0467(22)6200(代) |
| 藤沢水道営業所<br>藤沢市鵜沼石上2丁目6番1号                    | 藤沢市  | 0466(27)1211(代) |
| 茅ヶ崎水道営業所<br>茅ヶ崎市本村4丁目5番22号                   | 平塚市(須賀(字上彦右衛門新田及び下彦右衛門新田に限る。))及び馬入(字三谷前、三谷後、中島境及び大道下に限る。)に限る。)、茅ヶ崎市及び高座郡寒川町  | 0467(52)6151(代) |
| 平塚水道営業所<br>平塚市西八幡1丁目3番1号                     | 平塚市(須賀(字上彦右衛門新田及び下彦右衛門新田に限る。))、馬入(字三谷前、三谷後、中島境及び大道下に限る。))及び土屋(字遠藤原に限る。)を除く。)、小田原市(小船、中村原、沼代、上町、小竹、山西、前川、羽根尾及び川匂に限る。)、中郡大磯町及び二宮町並びに足柄下郡箱根町(仙石原、宮城野、強羅、木賀(字木賀、新田及び川向に限る。))及び元箱根(字旧札場、三右エ門平、禅月山及び神宮山に限る。)に限る。)  | 0463(73)6122(代) |
| 厚木水道営業所<br>厚木市水引2丁目3番1号                      | 厚木市、伊勢原市及び愛甲郡愛川町(中津(字吹上、桜台、下菅原、諏訪前、諏訪、諏訪東、上六倉、一ツ井、上菅原、大塚前、下大塚、大塚、大塚下及び下六倉に限る。))、角田(字箕輪下原に限る。))及び春日台に限る。)   | 046(224)1111(代) |
| 海老名水道営業所<br>海老名市上郷717番地                      | 海老名市及び綾瀬市  | 046(234)4111(代) |
| 大和水道営業所<br>大和市西鶴間3丁目12番18号                   | 大和市  | 046(261)3256(代) |
| 寒川浄水場<br>高座郡寒川町宮山4,271番地                     |  | 0467(75)1056(代) |
| 谷ヶ原浄水場<br>相模原市緑区谷ヶ原2丁目6番1号                   |  | 042(782)2626(代) |
| 水道水質センター<br>高座郡寒川町宮山4,058番地                  |  | 0467(73)1511(代) |
| 管路整備センター<br>(水道施設課藤沢駐在事務所)<br>藤沢市鵜沼石上2丁目6番1号 |  | 0466(53)9995(代) |

## (6) 事業の推移

| 区分<br>年度 | 行政区域      |     |           |     | 給水区域      |     |           |     | 給水戸数      |     | 給水人口      |     | 普及率   |
|----------|-----------|-----|-----------|-----|-----------|-----|-----------|-----|-----------|-----|-----------|-----|-------|
|          | 世帯数       | 指数  | 人口        | 指数  | 世帯数       | 指数  | 人口        | 指数  | 戸数        | 指数  | 人口        | 指数  | (人口比) |
|          | 世帯        |     | 人         |     | 世帯        |     | 人         |     | 戸         |     | 人         |     | %     |
| 25       | 1,278,681 | 100 | 3,027,341 | 100 | 1,184,937 | 100 | 2,801,619 | 100 | 1,273,138 | 100 | 2,795,250 | 100 | 99.8  |
| 26       | 1,291,343 | 101 | 3,030,087 | 100 | 1,197,094 | 101 | 2,806,117 | 100 | 1,287,834 | 101 | 2,799,807 | 100 | 99.8  |
| 27       | 1,285,938 | 101 | 3,031,273 | 100 | 1,193,037 | 101 | 2,810,028 | 100 | 1,302,725 | 102 | 2,803,969 | 100 | 99.8  |
| 28       | 1,298,831 | 102 | 3,036,651 | 100 | 1,206,489 | 102 | 2,816,111 | 101 | 1,315,679 | 103 | 2,810,134 | 101 | 99.8  |
| 29       | 1,315,526 | 103 | 3,041,550 | 100 | 1,222,785 | 103 | 2,823,104 | 101 | 1,331,288 | 105 | 2,817,514 | 101 | 99.8  |
| 30       | 1,331,470 | 104 | 3,044,038 | 101 | 1,238,116 | 104 | 2,826,453 | 101 | 1,346,754 | 106 | 2,820,981 | 101 | 99.8  |
| 元        | 1,348,896 | 105 | 3,048,411 | 101 | 1,254,908 | 106 | 2,832,191 | 101 | 1,359,322 | 107 | 2,826,838 | 101 | 99.8  |
| 2        | 1,370,018 | 107 | 3,054,548 | 101 | 1,273,434 | 107 | 2,838,491 | 101 | 1,372,807 | 108 | 2,833,291 | 101 | 99.8  |
| 3        | 1,380,106 | 108 | 3,061,618 | 101 | 1,284,520 | 108 | 2,849,577 | 102 | 1,391,473 | 109 | 2,844,676 | 102 | 99.8  |
| 4        | 1,397,913 | 109 | 3,065,080 | 101 | 1,301,216 | 110 | 2,853,764 | 102 | 1,403,851 | 110 | 2,848,989 | 102 | 99.8  |

注:1) 指数の基準値は、平成25年度の数値である。

:2) 年間取水量・年間送水量欄の上段の( )は、受水量で内数である。

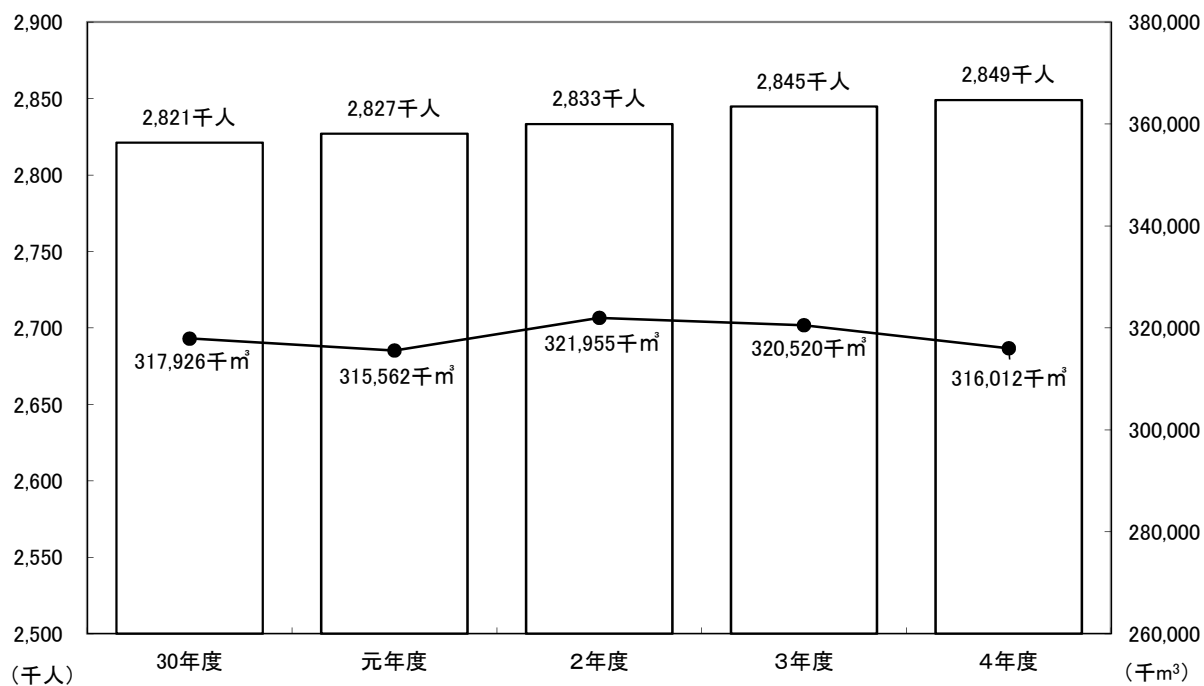
:3) 日最大・最小送水量欄の下段の( )は、当該日の箱根の送水量で内数である。

:4) 日平均送水量欄の下段の( )は、箱根の送水量で内数である。

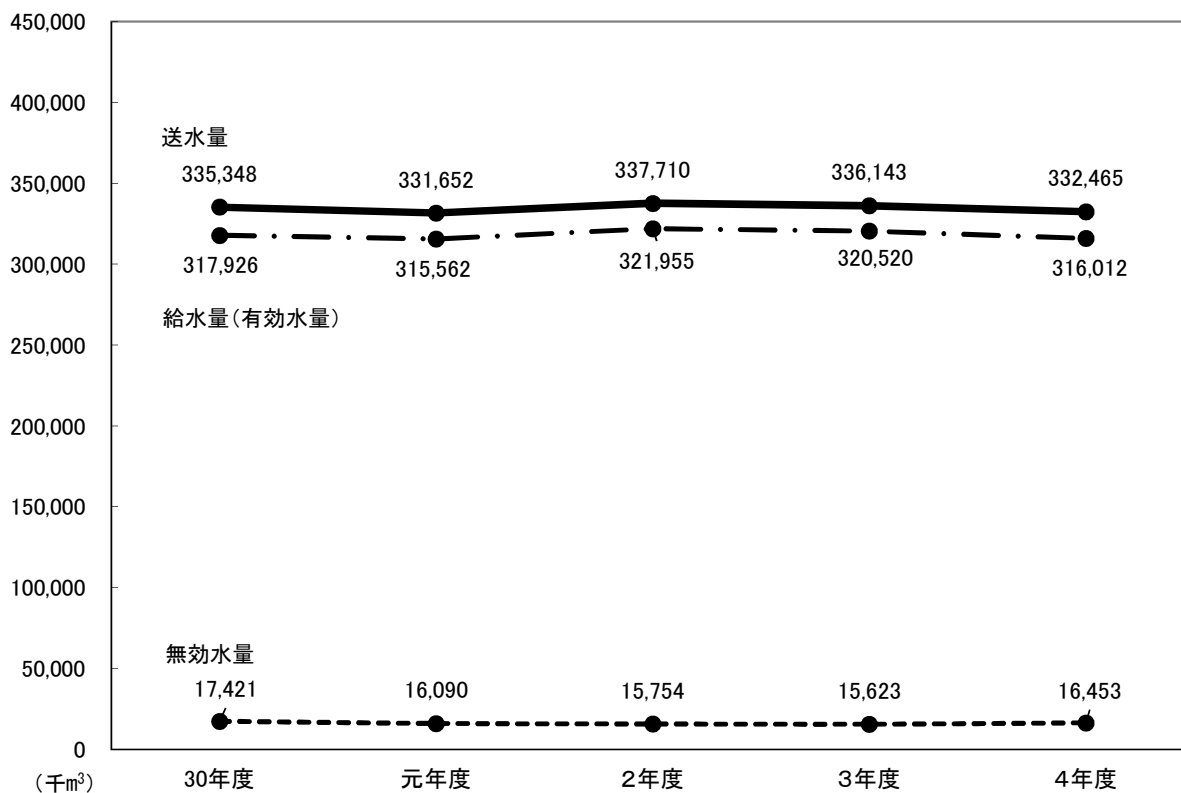
| 年間取水量          |     | 年間送水量          |     | 日最大<br>送水量           | 日最小<br>送水量          | 日平均<br>送水量         | 1人1日<br>最大<br>給水量 | 年間給水量<br>(有効水量) |     | 無効水量           | 無効<br>率 |
|----------------|-----|----------------|-----|----------------------|---------------------|--------------------|-------------------|-----------------|-----|----------------|---------|
| 水量             | 指数  | 水量             | 指数  |                      |                     |                    |                   | 水量              | 指数  |                |         |
| m <sup>3</sup> |     | m <sup>3</sup> |     | m <sup>3</sup>       | m <sup>3</sup>      | m <sup>3</sup>     | リットル              | m <sup>3</sup>  |     | m <sup>3</sup> | %       |
| (193,564,420)  |     | (193,564,420)  |     | 7/9                  | 1/2                 |                    |                   |                 |     |                |         |
| 356,252,320    | 100 | 351,226,771    | 100 | 1,080,409<br>(7,176) | 871,038<br>(10,083) | 962,265<br>(7,785) | 387.1             | 328,054,423     | 100 | 23,172,348     | 6.6     |
| (190,532,510)  |     | (190,532,510)  |     | 7/16                 | 1/1                 |                    |                   |                 |     |                |         |
| 352,960,826    | 99  | 347,965,291    | 99  | 1,037,821<br>(6,895) | 863,961<br>(10,004) | 953,330<br>(7,687) | 371.3             | 322,401,282     | 98  | 25,564,009     | 7.3     |
| (182,610,910)  |     | (182,610,910)  |     | 7/14                 | 3/19                |                    |                   |                 |     |                |         |
| 346,536,738    | 97  | 341,755,374    | 97  | 1,023,106<br>(5,843) | 854,438<br>(8,186)  | 933,758<br>(7,270) | 365.4             | 319,372,512     | 97  | 22,382,862     | 6.5     |
| (181,985,440)  |     | (181,985,440)  |     | 7/4                  | 1/2                 |                    |                   |                 |     |                |         |
| 342,125,874    | 96  | 337,189,600    | 96  | 989,197<br>(6,944)   | 845,573<br>(9,740)  | 923,807<br>(7,800) | 352.8             | 318,300,193     | 97  | 18,889,407     | 5.6     |
| (184,738,410)  |     | (184,738,410)  |     | 7/10                 | 1/1                 |                    |                   |                 |     |                |         |
| 342,615,229    | 96  | 338,701,627    | 96  | 997,583<br>(7,712)   | 845,396<br>(11,144) | 927,950<br>(8,123) | 355.0             | 319,117,691     | 97  | 19,583,936     | 5.8     |
| (175,476,550)  |     | (175,476,550)  |     | 7/10                 | 1/1                 |                    |                   |                 |     |                |         |
| 338,421,692    | 95  | 335,347,584    | 95  | 1,000,003<br>(6,757) | 844,316<br>(11,226) | 918,761<br>(8,161) | 354.9             | 317,926,323     | 97  | 17,421,261     | 5.2     |
| (173,660,060)  |     | (173,660,060)  |     | 12/31                | 4/30                |                    |                   |                 |     |                |         |
| 334,230,296    | 94  | 331,652,121    | 94  | 967,885<br>(10,048)  | 824,743<br>(9,998)  | 906,153<br>(7,691) | 343.1             | 315,562,093     | 96  | 16,090,028     | 4.9     |
| (177,882,610)  |     | (177,882,610)  |     | 12/31                | 4/18                |                    |                   |                 |     |                |         |
| 340,609,302    | 96  | 337,709,546    | 96  | 1,014,495<br>(9,865) | 838,085<br>(4,883)  | 925,232<br>(6,822) | 358.9             | 321,955,481     | 98  | 15,754,065     | 4.7     |
| (182,887,850)  |     | (182,887,850)  |     | 7/19                 | 8/8                 |                    |                   |                 |     |                |         |
| 339,028,771    | 95  | 336,143,130    | 96  | 985,667<br>(6,664)   | 848,922<br>(8,261)  | 920,940<br>(6,976) | 347.9             | 320,519,878     | 98  | 15,623,252     | 4.6     |
| (179,196,600)  |     | (179,196,600)  |     | 6/29                 | 8/13                |                    |                   |                 |     |                |         |
| 335,430,792    | 94  | 332,465,134    | 95  | 978,728<br>(6,641)   | 836,778<br>(9,178)  | 910,863<br>(7,641) | 344.1             | 316,011,839     | 96  | 16,453,295     | 4.7     |

## (7) 業務状況

### ア 給水量(有効水量)及び給水人口



### イ 送水量・給水量(有効水量)・無効水量

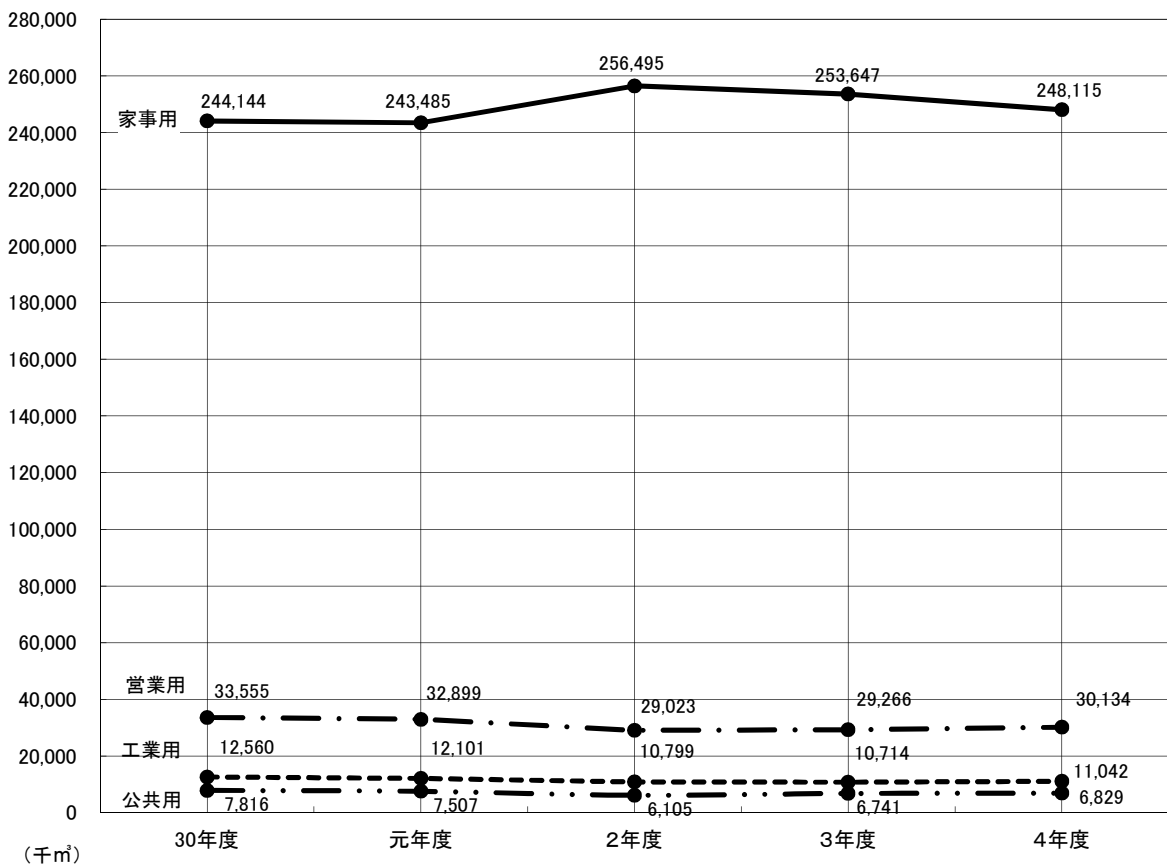




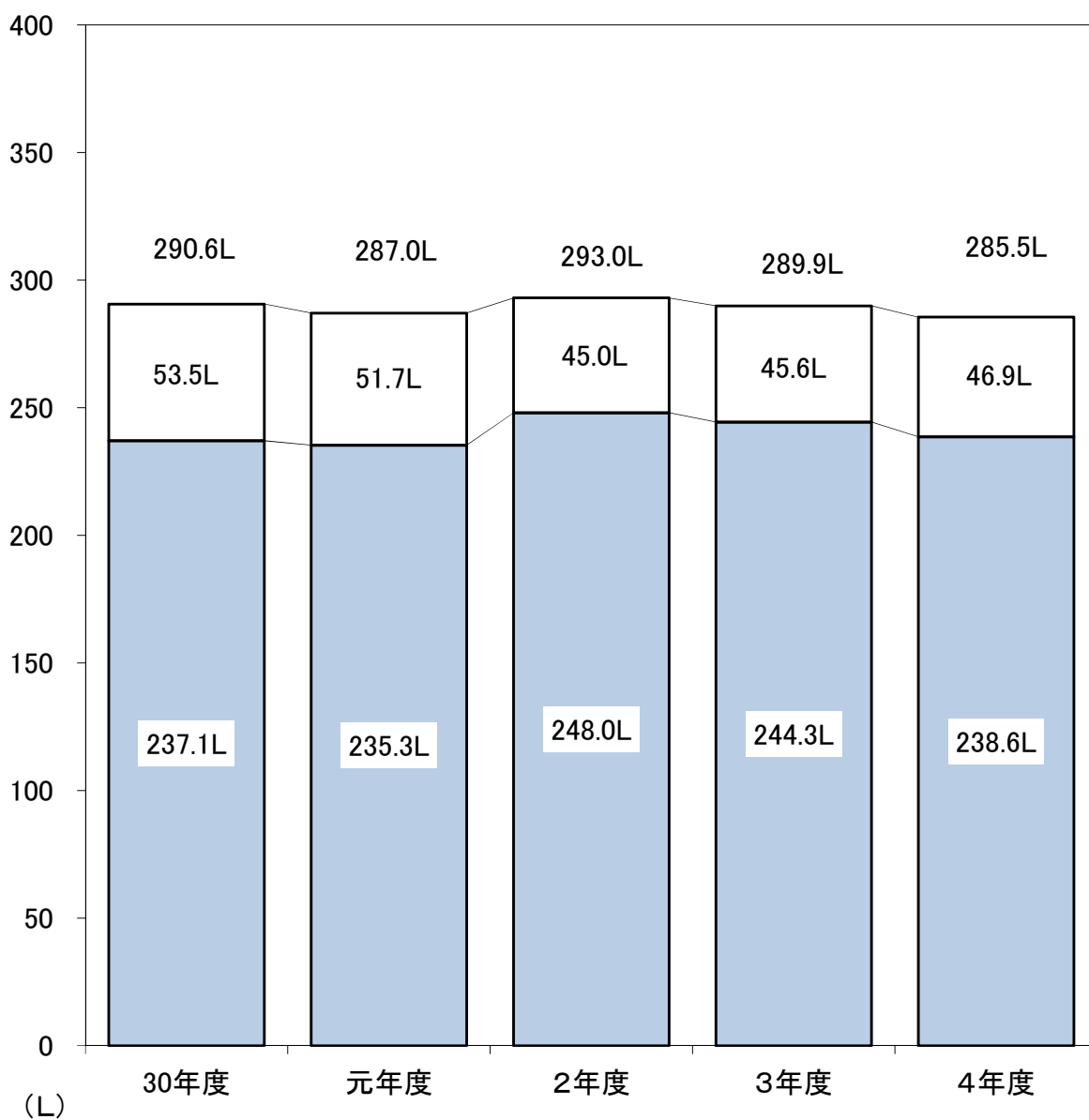
## ウ 給水量(有効水量)の推移(用途別)

| 年度<br>区分<br>用途別内訳 | 平成30年度         |           | 令和元年度          |           | 令和2年度          |           | 令和3年度          |           | 令和4年度          |           |
|-------------------|----------------|-----------|----------------|-----------|----------------|-----------|----------------|-----------|----------------|-----------|
|                   | 水量             | 前年度<br>対比 | 水量             | 前年度<br>対比 | 水量             | 前年度<br>対比 | 水量             | 前年度<br>対比 | 水量             | 前年度<br>対比 |
|                   | m <sup>3</sup> | %         | m <sup>3</sup> | %         | m <sup>3</sup> | %         | m <sup>3</sup> | %         | m <sup>3</sup> | %         |
| 家事用               | 244,143,677    | 99.9      | 243,485,478    | 99.7      | 256,495,263    | 105.3     | 253,646,991    | 98.9      | 248,114,621    | 97.8      |
| 営業用               | 33,554,854     | 98.8      | 32,898,774     | 98.0      | 29,022,632     | 88.2      | 29,266,119     | 100.8     | 30,134,377     | 103.0     |
| 公共用               | 7,815,701      | 98.2      | 7,507,216      | 96.1      | 6,104,530      | 81.3      | 6,740,744      | 110.4     | 6,829,397      | 101.3     |
| 工業用               | 12,559,589     | 101.4     | 12,100,539     | 96.3      | 10,799,233     | 89.2      | 10,714,416     | 99.2      | 11,042,163     | 103.1     |
| 浴場用               | 58,738         | 96.0      | 54,172         | 92.2      | 57,293         | 105.8     | 54,185         | 94.6      | 48,956         | 90.3      |
| プール用              | 614,672        | 100.9     | 519,815        | 84.6      | 121,153        | 23.3      | 205,274        | 169.4     | 300,623        | 146.4     |
| 一時用               | 433,125        | 108.8     | 387,773        | 89.5      | 445,241        | 114.8     | 411,259        | 92.4      | 388,286        | 94.4      |
| 分水                | 6,008,273      | 98.2      | 6,078,926      | 101.2     | 6,435,235      | 105.9     | 6,889,644      | 107.1     | 6,813,380      | 98.9      |
| 小計                | 305,188,629    | 99.7      | 303,032,693    | 99.3      | 309,480,580    | 102.1     | 307,928,632    | 99.5      | 303,671,803    | 98.6      |
| 無収水量              | 12,737,694     | 96.9      | 12,529,400     | 98.4      | 12,474,901     | 99.6      | 12,591,246     | 100.9     | 12,340,036     | 98.0      |
| 計                 | 317,926,323    | 99.6      | 315,562,093    | 99.3      | 321,955,481    | 102.0     | 320,519,878    | 99.6      | 316,011,839    | 98.6      |

## エ 用途別有収水量



## 才 1人1日平均有収水量



■ ……家事用

□ ……その他用途(営業、公共、工業、浴場、プール、一時用)

注:1) 年度末給水人口で算出した。

## 2 施 設



# 2 施設

## (1) 配水池

(令和5年3月31日現在)

| 所別                            | 名称      | 有効容量                     | 池数    | 水位標高<br>(H.W.L.) | 備考           | 所別           | 名称           | 有効容量                  | 池数    | 水位標高<br>(H.W.L.) | 備考                                  |       |
|-------------------------------|---------|--------------------------|-------|------------------|--------------|--------------|--------------|-----------------------|-------|------------------|-------------------------------------|-------|
| 相模原<br>(1か所)<br>津久井<br>(21か所) | 谷ヶ原     | m <sup>3</sup><br>75,012 | 6     | m<br>174.0       |              | 平塚<br>(18か所) | 金目           | m <sup>3</sup><br>467 | 2     | m<br>64.0        | 1池休止中<br>を含む<br>(55m <sup>3</sup> ) |       |
|                               | 小野計     | 75,012                   | 6     |                  |              |              | 吉沢低区         | 591                   | 2     | 103.6            |                                     |       |
|                               | 中野高区    | 4,596                    | 2     | 265.0            |              |              | 上惣領低区        | 32                    | 1     | 117.8            |                                     |       |
|                               | 〃低区     | 1,372                    | 3     | 216.2            |              |              | 湘南平塚         | 285                   | 2     | 116.4            |                                     |       |
|                               | 小与都     | 3,196                    | 3     | 215.0            |              |              | 〇平塚          | 140,000               | 7     | 77.0             |                                     |       |
|                               | 〃井瀬     | 256                      | 1     | 304.5            |              |              | 〇日向吉岡        | 2,048                 | 2     | 74.0             |                                     |       |
|                               | 〇横井     | 1,536                    | 1     | 240.0            |              |              | 〇大磯高区        | 8,000                 | 2     | 165.0            |                                     |       |
|                               | 〇寸沢     | 1,027                    | 2     | 324.0            |              |              | 〇〃高低区        | 1,920                 | 1     | 80.0             |                                     |       |
|                               | 〇尾第1    | 3,963                    | 3     | 280.0            |              |              | 〇〃高低区        | 7,424                 | 2     | 50.0             |                                     |       |
|                               | 〃第2     | 535                      | 2     | 244.8            |              |              | 〇〃高低区        | 3,072                 | 2     | 123.0            |                                     |       |
|                               | 〃第3     | 250                      | 1     | 263.7            |              |              | 〇〃高低区        | 883                   | 1     | 75.0             |                                     |       |
|                               | 佐野川第1   | 500                      | 1     | 263.7            |              |              | 〇国秋          | 6,432                 | 2     | 82.7             |                                     |       |
|                               | 〃第2     | 50                       | 1     | 305.6            |              |              | 沼東           | 720                   | 1     | 100.0            |                                     |       |
|                               | 〃第3     | 300                      | 2     | 373.0            |              |              | 小磯           | 96                    | 1     | 137.0            |                                     |       |
|                               | 奈良      | 40                       | 1     | 433.2            |              |              | 〇小磯          | 150                   | 1     | 139.5            |                                     |       |
|                               | 桃木      | 211                      | 2     | 298.6            |              |              | 〇小磯          | 50                    | 1     | 96.0             |                                     |       |
|                               | 千山      | 146                      | 2     | 280.0            |              |              | 〇小磯          | 1,280                 | 1     | 95.0             |                                     |       |
|                               | 小原子     | 443                      | 4     | 247.5            |              |              | 〇小磯          | 1,000                 | 1     | 93.0             |                                     |       |
|                               | 和子      | 103                      | 3     | 232.0            |              |              | 小計           | 174,450               | 32    |                  |                                     |       |
|                               | 平田      | 192                      | 2     | 270.0            |              |              | 厚木<br>(17か所) | 〇愛木川                  | 4,016 | 1                |                                     | 160.0 |
|                               | 〇平代山    | 60                       | 2     | 406.7            |              |              | 〇厚木低         | 12,944                | 2     | 66.0             |                                     |       |
| 〇小山                           | 1,300   | 1                        | 317.6 |                  | 〇中津          | 15,872       | 3            | 91.0                  |       |                  |                                     |       |
| 鎌倉<br>(24か所)                  | 〇小山     | 460                      | 2     | 290.0            |              | 〇七飯          | 1,536        | 1                     | 122.0 |                  |                                     |       |
| 〇佐助                           | 2,304   | 1                        | 60.0  |                  | 〇上飯          | 1,536        | 1            | 120.0                 |       |                  |                                     |       |
| 〇山ノ内                          | 8,064   | 2                        | 75.0  |                  | 〇上荻野第2       | 1,344        | 1            | 155.0                 |       |                  |                                     |       |
| 〇北鎌倉高区                        | 4,608   | 1                        | 80.0  |                  | 〇中荻野         | 312          | 1            | 192.0                 |       |                  |                                     |       |
| 〇七里ヶ浜高区                       | 2,300   | 2                        | 114.1 |                  | 〇森の里高区       | 4,960        | 2            | 126.0                 |       |                  |                                     |       |
| 〇〃低区                          | 1,005   | 1                        | 90.0  |                  | 〇上荻野東部       | 5,290        | 2            | 150.0                 |       |                  |                                     |       |
| 〇浄明寺                          | 1,363   | 2                        | 63.0  |                  | 〇〃低区         | 1,680        | 1            | 92.0                  |       |                  |                                     |       |
| 〇岡倉山                          | 536     | 2                        | 84.0  |                  | 〇〃高区         | 1,558        | 1            | 174.5                 |       |                  |                                     |       |
| 〇久木高区                         | 512     | 1                        | 85.0  |                  | 〇〃宮高区        | 6,912        | 2            | 88.0                  |       |                  |                                     |       |
| 〇〃高区                          | 1,105   | 1                        | 116.0 |                  | 〇〃低区         | 384          | 1            | 105.0                 |       |                  |                                     |       |
| 〇〃高区                          | 2,304   | 1                        | 110.0 |                  | 〇善大          | 8,410        | 2            | 95.0                  |       |                  |                                     |       |
| 〇〃高区                          | 16,568  | 4                        | 75.5  |                  | 〇〃波山         | 300          | 1            | 141.0                 |       |                  |                                     |       |
| 〇〃高区                          | 768     | 1                        | 101.0 |                  | 〇〃易          | 240          | 2            | 361.0                 |       |                  |                                     |       |
| 〇〃高区                          | 3,855   | 2                        | 54.0  |                  | 〇〃子          | 84           | 1            | 141.0                 |       |                  |                                     |       |
| 〇〃高区                          | 1,344   | 1                        | 80.0  |                  | 小計           | 67,378       | 25           |                       |       |                  |                                     |       |
| 〇〃高区                          | 617     | 1                        | 75.0  |                  | 海老名<br>(3か所) | 〇上今泉         | 19,020       | 3                     | 80.0  |                  |                                     |       |
| 〇〃高区                          | 1,766   | 1                        | 115.0 |                  | 〇〃久保         | 12,039       | 2            | 57.0                  |       |                  |                                     |       |
| 〇〃高区                          | 10,080  | 3                        | 76.0  |                  | 〇〃吉岡         | 36,523       | 4            | 57.0                  |       |                  |                                     |       |
| 〇〃高区                          | 24,000  | 2                        | 76.0  |                  | 小計           | 67,582       | 9            |                       |       |                  |                                     |       |
| 〇〃高区                          | 1,024   | 1                        | 88.0  |                  | 大和<br>(1か所)  | 〇大和          | 20,000       | 2                     | 63.5  |                  |                                     |       |
| 〇〃高区                          | 1,731   | 1                        | 115.0 |                  | 箱根<br>(15か所) | 〇高小計         | 20,000       | 2                     |       |                  |                                     |       |
| 〇〃高区                          | 395     | 2                        | 94.8  |                  | 〇高温          | 982          | 2            | 772.8                 |       |                  |                                     |       |
| 〇〃高区                          | 1,000   | 1                        | 115.0 |                  | 〇大温          | 732          | 2            | 855.7                 |       |                  |                                     |       |
| 〇〃高区                          | 1,236   | 2                        | 87.0  |                  | 〇大涌谷低        | 1,257        | 2            | 945.7                 |       |                  |                                     |       |
| 〇〃高区                          | 128     | 1                        | 141.0 |                  | 〇〃高区         | 18           | 1            | 1,045.4               |       |                  |                                     |       |
| 小計                            | 88,613  | 37                       |       |                  | 〇姥湖          | 115          | 1            | 860.0                 |       |                  |                                     |       |
| 藤沢<br>(6か所)                   | 〇藤沢     | 1,536                    | 1     | 49.0             |              | 〇台上ヶ岳        | 115          | 1                     | 820.0 |                  |                                     |       |
| 〇〃                            | 7,360   | 2                        | 65.5  |                  | 〇早雲山高        | 1,280        | 1            | 746.0                 |       |                  |                                     |       |
| 〇〃                            | 2,170   | 1                        | 82.0  |                  | 〇山下          | 1,536        | 2            | 889.0                 |       |                  |                                     |       |
| 〇〃                            | 42,100  | 2                        | 47.5  |                  | 〇小塚          | 108          | 1            | 828.3                 |       |                  |                                     |       |
| 〇〃                            | 21,075  | 2                        | 50.0  |                  | 〇中塚          | 2,944        | 2            | 699.0                 |       |                  |                                     |       |
| 〇〃                            | 41,200  | 2                        | 39.5  |                  | 〇強園          | 703          | 3            | 773.0                 |       |                  |                                     |       |
| 小計                            | 115,441 | 10                       |       |                  | 〇早雲山低        | 375          | 2            | 672.5                 |       |                  |                                     |       |
| 茅ヶ崎<br>(4か所)                  | 〇茅ヶ崎    | 5,184                    | 2     | 50.0             |              | 〇〃           | 191          | 1                     | 604.4 |                  |                                     |       |
| 〇〃                            | 28,976  | 3                        | 50.0  |                  | 〇〃           | 1,280        | 1            | 562.2                 |       |                  |                                     |       |
| 〇〃                            | 19,080  | 1                        | 52.8  |                  | 〇〃           | 200          | 2            | 740.8                 |       |                  |                                     |       |
| 〇〃                            | 32,414  | 2                        | 42.0  |                  | 小計           | 11,836       | 24           |                       |       |                  |                                     |       |
| 小計                            | 85,654  | 8                        |       |                  | (110か所)      | 合計           | 726,502      | 194                   |       |                  |                                     |       |

注:1) 〇印=災害用指定配水池。  
2) 鎌倉山低区配水池は、令和2年度に廃止した。

## (2) 水源施設

| 区分                    | 水源                 | 原水の種類             | 取水地点        | 水利権等           | 取水施設  | 浄水施設  |   |         |
|-----------------------|--------------------|-------------------|-------------|----------------|---|---|---|---------|
| 自<br>己<br>水<br>源      | 寒<br>川             | 相<br>模<br>川       | 表<br>流<br>水 | 寒<br>川         | 創設<br>1.24m <sup>3</sup> /s<br>107,136m <sup>3</sup> /D     | 第2浄水場 (単位m <sup>3</sup> /D)<br>沈砂池 1,600m <sup>3</sup> ×1池<br>4,800m <sup>3</sup> ×2池(共同施設)<br>ポンプ 130kW×2,160m <sup>3</sup> /h×1台<br>110kW×2,160m <sup>3</sup> /h×4台(うち予備1台) | 混和池 54m <sup>3</sup><br>フロック形成池 1,490m <sup>3</sup> ×4池<br>薬品沈でん池 6,825m <sup>3</sup> ×4池<br>急速ろ過池 100m <sup>2</sup> ×140m/D×16池(うち予備1池)<br>浄水池 4,704m <sup>3</sup> ×2池   |         |
|                       |                    |                   |             |                | 総合開発<br>2.16m <sup>3</sup> /s<br>187,000m <sup>3</sup> /D   | 第3浄水場<br>沈砂池 8,000m <sup>3</sup> ×2池(共同施設)<br>取水ポンプ井 1,049m <sup>3</sup> ×1池<br>ポンプ 450kW×7,500m <sup>3</sup> /h×4台<br>(うち可動翼2台、予備1台)   | 混和池(着水井兼用) 557m <sup>3</sup> ×2池<br>フロック形成池 1,280m <sup>3</sup> ×8池<br>薬品沈でん池(傾斜板式) 1,814m <sup>3</sup> ×8池<br>急速ろ過池 150m <sup>2</sup> ×200m/D×20池(うち予備2池)<br>浄水池 3,744m <sup>3</sup> ×4池<br>998m <sup>3</sup> ×4池  |         |
|                       |                    |                   |             |                | 高度利用 I<br>0.435m <sup>3</sup> /s<br>37,600m <sup>3</sup> /D |   |   |         |
|                       |                    |                   |             |                | 小計  | 3.835m <sup>3</sup> /s<br>331,736m <sup>3</sup> /D  | 747,360   | 750,000 |
|                       | 谷<br>ヶ<br>原        | 相<br>模<br>川       | 伏<br>流<br>水 | 谷<br>ヶ<br>原    | 創設<br>0.085m <sup>3</sup> /s<br>7,344m <sup>3</sup> /D      | 第1取水 90kW×306m <sup>3</sup> /h×2台<br>(うち予備1台)   | (緩速系)<br>混和池(着水井兼用) 180m <sup>3</sup> ×1池<br>フロック形成池 858m <sup>3</sup> ×2池<br>普通沈でん池 2,268m <sup>3</sup> ×3池<br>緩速ろ過池 1,009m <sup>2</sup> ×5m/D×4池<br>1,025m <sup>2</sup> ×5m/D×4池(うち予備1池)  |         |
|                       |                    |                   |             |                | 総合開発<br>2.09m <sup>3</sup> /s<br>180,000m <sup>3</sup> /D   | 第2取水 315kW×1,875m <sup>3</sup> /h×5台<br>(うち回転数制御1台、予備1台)<br>75kW×402m <sup>3</sup> /h×1台<br>(省エネルギー対策用)   | (急速系)<br>混和池(着水井兼用) 378m <sup>3</sup> ×2池<br>フロック形成池 1,491m <sup>3</sup> ×2池<br>646m <sup>3</sup> ×2池<br>薬品沈でん池 6,825m <sup>3</sup> ×2池<br>薬品沈でん池(傾斜板式) 718m <sup>3</sup> ×2池<br>高速凝集沈でん池 1,674m <sup>3</sup> ×2池<br>急速ろ過池 100m <sup>2</sup> ×140m/D×16池(うち予備1池)<br>浄水池 6,050m <sup>3</sup> ×1池 4,096m <sup>3</sup> ×2池 |         |
|                       |                    |                   |             |                | 小計  | 2.175m <sup>3</sup> /s<br>187,344m <sup>3</sup> /D  | 187,344   | 242,800 |
|                       |                    |                   |             |                | 計   |   |   |         |
|                       | 藤<br>野             | 佐野川<br>栴谷川<br>沢井川 | 表<br>流<br>水 | 鎌沢<br>落合<br>和田 | 760   | 沈砂槽 144m <sup>3</sup> ×1池   | 膜処理装置(限外ろ過膜)<br>次亜塩素酸ナトリウム注入装置 浄水池 100m <sup>3</sup> ×1池  |         |
|                       |                    |                   |             |                | 1,700   | 取水井 1か所   | 膜処理装置(限外ろ過膜)原水池1池<br>次亜塩素酸ナトリウム注入装置 浄水池 60m <sup>3</sup> ×1池  |         |
|                       |                    |                   |             |                | 398   | 取水井 2か所   | 膜処理装置(限外ろ過膜)<br>次亜塩素酸ナトリウム注入装置 浄水池 32m <sup>3</sup> ×1池   |         |
|                       |                    |                   |             |                | 2,858   |   | 2,700   |         |
|                       | 大<br>山             | 大山川               | 表流水         |                | 1,000   | 取水井 1か所<br>沈砂池 122m <sup>3</sup> ×1池  | 沈でん池 100m <sup>3</sup> ×1池<br>膜処理装置(限外ろ過膜)<br>次亜塩素酸ナトリウム注入装置 浄水池 75m <sup>3</sup> ×2池   |         |
|                       |                    |                   |             |                | 5,550   | ポンプ 45kW×115.8m <sup>3</sup> /h×3台<br>(うち予備1台)  | 薬品沈でん池 437.3m <sup>3</sup> ×2池<br>急速ろ過池 6m <sup>2</sup> ×120m/D×8池<br>浄水池 1,000m <sup>3</sup> ×2池   |         |
|                       |                    |                   |             |                | 527   | 取水井 1か所   | 膜処理装置(限外ろ過膜)<br>次亜塩素酸ナトリウム注入装置 浄水池 4池(299.3m <sup>3</sup> )   |         |
|                       |                    |                   |             |                | 6,077   |   | 6,050   |         |
|                       | 津<br>久<br>井        | 早戸川<br>西沢         | 伏<br>流<br>水 | 鳥屋<br>長野       | 5,550   | ポンプ 45kW×115.8m <sup>3</sup> /h×3台<br>(うち予備1台)  | 薬品沈でん池 437.3m <sup>3</sup> ×2池<br>急速ろ過池 6m <sup>2</sup> ×120m/D×8池<br>浄水池 1,000m <sup>3</sup> ×2池   |         |
|                       |                    |                   |             |                | 527   | 取水井 1か所   | 膜処理装置(限外ろ過膜)<br>次亜塩素酸ナトリウム注入装置 浄水池 4池(299.3m <sup>3</sup> )   |         |
|                       |                    |                   |             |                | 6,077   |   | 6,050   |         |
|                       |                    |                   |             |                | 6,077   |   | 6,050   |         |
| 箱<br>根                | イタリー<br>品ノ木<br>水土野 | 湧<br>水            | イタリー<br>品ノ木 | 4,400          | 湧水集水設備 8か所  | 原水槽 16m <sup>3</sup> ×2池<br>膜ろ過施設(精密ろ過膜)<br>次亜塩素酸ナトリウム注入装置  |   |         |
|                       |                    |                   |             | 3,300          | 湧水集水埋渠 51.6m  | 原水槽 67.9m <sup>3</sup> ×2池<br>膜ろ過施設(精密ろ過膜)<br>次亜塩素酸ナトリウム注入装置  |   |         |
|                       |                    |                   |             | 13,000         | 湧水集水設備 2か所  | 消毒設備(下湯配水池に設置)<br>紫外線処理設備<br>次亜塩素酸ナトリウム注入装置   |   |         |
|                       |                    |                   |             | 20,700         |   | 19,796  |   |         |
| 合 計                   |                    |                   |             | 549,715        | 964,397   | 1,023,150   |   |         |
| 企<br>業<br>団<br>受<br>水 | 酒匂川                | 表<br>流<br>水       | 飯泉          | 相模原系<br>伊勢原系   | 406,600   |   |   |         |
|                       | 相模川                |                   | 社家<br>寒川    | 綾瀬系<br>寒川系     | 655,600   |   |   |         |
| 合 計                   |                    |                   |             | 1,062,200      |   |   |   |         |
| 総 計                   |                    |                   |             | 1,611,915      |   |   |   |         |

注:1) 寒川及び谷ヶ原の最大供給量は、水利権の95%とし、端数はまるめた数値とした。

(令和5年3月31日現在)

| 送水施設  | 最大供給量                 | 運用・開始年月日                                  | 取水箇所数 | 土地面積                  | 摘要                 |
|---|-----------------------|---|-------|-----------------------|--------------------|
| (単位m <sup>3</sup> /D)                                     | (単位m <sup>3</sup> /D) |   |       | (単位m <sup>2</sup> )   |                    |
| ポンプ 570kW×2,040m <sup>3</sup> /h×5台                       | 244,800               | S42.4<br>S38.12.16<br>一部稼動                | 2     | 59,614                | (第3排水処理施設を以て実設業有団) |
| ポンプ 1,600kW×7,500m <sup>3</sup> /h×4台<br>(うち回転数制御2台、予備1台) | 540,000               | S49.4<br>S46.7.15<br>一部稼動<br>S59-62<br>改造 | 1     | 34,975<br>その他 392,640 |                    |
|   | 784,800               | 創設認可<br>S8.3.30                           | 3     | 487,229               |                    |
| 谷ヶ原系ポンプ<br>280kW×1,860m <sup>3</sup> /h×5台(うち予備1台)        | 178,560               | S15.3.28                                  | 2     | 91,492                | 緩速ろ過池<br>2池休止      |
| 中野系ポンプ<br>160kW×325m <sup>3</sup> /h×5台(うち予備1台)           | 31,200                |   |       |                       | 排水処理施設保有           |
| 都井沢系ポンプ<br>110kW×196m <sup>3</sup> /h×3台(うち予備1台)          | 9,408                 |   |       |                       |                    |
| 自然流下  | 88,400                |   |       |                       |                    |
|   | 307,568               | —   | 2     | 91,492                |                    |
| 自然流下  | 720                   | S54.7.1                                   | 1     | 368<br>105            |                    |
| 30kW×84m <sup>3</sup> /h×2台(うち予備1台)                       | 2,016                 | S54.7.1                                   | 1     | 1,488<br>77           |                    |
| ポンプ 1.2kW×5.28m <sup>3</sup> /h×2台(うち予備1台)                | 360                   | H6.4.1                                    | 2     | 405                   |                    |
| 自然流下  | 3,096                 | —   | 4     | 2,261<br>182          |                    |
| ポンプ 2.2kW×12m <sup>3</sup> /h×2台(うち予備1台)                  | 1,100                 | S61.4.1                                   | 1     | 592                   |                    |
| 自然流下  | 5,550                 | H16.4.1                                   | 1     | 14,049                | 排水処理施設保有           |
| 自然流下  | 500                   | H16.4.1                                   | 1     | 1,377                 |                    |
|   | 6,050                 |   | 2     | 15,426                |                    |
|   | 1,102,614             | —   | 12    | 597,000<br>182        |                    |
| 37kW×90m <sup>3</sup> /h×3台                               | 6,480                 | S29.9.30                                  | 1     | 93,083                |                    |
| 75kW×120m <sup>3</sup> /h×2台(うち予備1台)                      | 2,880                 | S34.5                                     | 1     | 5,465                 |                    |
| 90kW×168m <sup>3</sup> /h×4台(うち予備1台)                      | 12,096                | S43.3                                     | 1     | 16,127                |                    |
|   | 21,456                |   | 3     | 114,675               |                    |
|   | 1,124,070             | 522,660                                   | 15    | 711,675<br>182        |                    |
|   | 配分受水量<br>669,400      |   |       |                       |                    |
|   | 318,500               |   |       |                       | 寒川事業               |
|   | 987,900               |   |       |                       |                    |
|   | 1,510,560             |   |       |                       |                    |

(3) 加圧ポンプ所

令和5年3月31日現在

| 所別           | 名称  | 定格                      |         |          | 台数 | 備考 | 所別           | 名称   | 定格                      |         |          | 台数 | 備考 |
|--------------|---|-------------------------|---------|----------|----|----|--------------|--|-------------------------|---------|----------|----|----|
|              |   | 水量<br>m <sup>3</sup> /H | 揚程<br>m | 出力<br>kW |    |    |              |  | 水量<br>m <sup>3</sup> /H | 揚程<br>m | 出力<br>kW |    |    |
| 相模原<br>(3か所) | 淵野辺<br>谷ヶ原<br>相模                            | 1638.0                  | 65.0    | 400.0    | 4  |    | 茅ヶ崎<br>(1か所) | 芹沢   | 360.0                   | 35.0    | 55.0     | 4  |    |
|              |   | 492.0                   | 35.0    | 75.0     | 5  |    |              |  |                         |         |          |    |    |
|              |   | 960.0                   | 25.0    | 90.0     | 3  |    |              |  |                         |         |          |    |    |
| 津久井<br>(7か所) | 三井<br>鼠坂<br>大洞<br>名倉<br>小湖<br>西野<br>底沢      | 19.2                    | 37.5    | 3.7      | 2  |    | 平塚<br>(5か所)  | 上吉沢<br>日向岡<br>五領ヶ台<br>西小磯<br>上惣領             | 12.0                    | 23.0    | 1.5      | 2  |    |
|              |   | 12.0                    | 55.0    | 3.7      | 2  |    |              |  |                         |         |          |    |    |
|              |   | 16.8                    | 70.0    | 7.5      | 2  |    |              |  |                         |         |          |    |    |
|              |   | 13.5                    | 70.0    | 7.5      | 2  |    |              |  |                         |         |          |    |    |
|              |   | 30.0                    | 39.0    | 7.5      | 2  |    |              |  |                         |         |          |    |    |
|              |   | 11.6                    | 31.0    | 3.7      | 2  |    |              |  |                         |         |          |    |    |
|              |   | 60.0                    | 90.0    | 15.0     | 2  |    |              |  |                         |         |          |    |    |
| 鎌倉<br>(6か所)  | 西鎌倉<br>城廻<br>山ノ内<br>大船高<br>木古野<br>上山庭<br>山口 | 15.0                    | 24.0    | 2.2      | 2  |    | 厚木<br>(7か所)  | 七沢<br>上荻野<br>中荻野<br>善波<br>日向第1<br>日向第2<br>新町 | 15.0                    | 40.0    | 3.7      | 3  |    |
|              |   | 15.0                    | 24.0    | 2.2      | 2  |    |              |  |                         |         |          |    |    |
|              |   | 101.4                   | 45.0    | 22.0     | 2  |    |              |  |                         |         |          |    |    |
|              |   | 9.6                     | 24.0    | 2.2      | 2  |    |              |  |                         |         |          |    |    |
|              |   | 90.0                    | 25.0    | 11.0     | 2  |    |              |  |                         |         |          |    |    |
|              |   | 19.8                    | 70.0    | 7.5      | 2  |    |              |  |                         |         |          |    |    |
|              |   | 20.4                    | 40.0    | 5.5      | 1  |    |              |  |                         |         |          |    |    |
| 藤沢<br>(5か所)  | 稲荷<br>二本<br>葛原<br>柄沢<br>江の島                 | 876.0                   | 67.0    | 250.0    | 4  |    | 海老名<br>(1か所) | 杉久保  | 1866.0                  | 50.0    | 355.0    | 4  |    |
|              |   | 1680.0                  | 45.0    | 280.0    | 4  |    |              |  |                         |         |          |    |    |
|              |   | 1002.0                  | 50.0    | 200.0    | 4  |    |              |  |                         |         |          |    |    |
|              |   | 84.6                    | 34.0    | 15.0     | 2  |    |              |  |                         |         |          |    |    |
|              |   | 60.0                    | 50.0    | 15.0     | 2  |    |              |  |                         |         |          |    |    |
| 計36か所        |   |                         |         |          |    |    |              |  |                         |         |          |    |    |

(4) 揚水ポンプ所

令和5年3月31日現在

| 所別           | 名称   | 定格                      |  |          | 台数   | 備考 | 所別                  | 名称  | 定格                      |         |          | 台数           | 備考 |   |       |      |       |   |  |
|--------------|--|-------------------------|--|----------|------|----|---------------------|---|-------------------------|---------|----------|--------------|----|---|-------|------|-------|---|--|
|              |  | 水量<br>m <sup>3</sup> /H | 揚程<br>m  | 出力<br>kW |      |    |                     |   | 水量<br>m <sup>3</sup> /H | 揚程<br>m | 出力<br>kW |              |    |   |       |      |       |   |  |
| 津久井<br>(8か所) | 与瀬<br>中野高区<br>中野高区第2<br>寸沢風<br>一ノ尾<br>御霊<br>横道<br>鮑子 | 30.0                    | 95.0   | 15.0     | 2    |    | 平塚<br>(13か所)        | 湘南平低区<br>湘南平高区<br>上惣領低区<br>平塚<br>日向岡<br>上吉沢<br>上橘<br>大磯高区<br>国府<br>西小磯<br>秋葉<br>沼代<br>東小磯 | 36.0                    | 80.0    | 15.0     | 2            |    |   |       |      |       |   |  |
|              |  | 234.0                   | 61.0   | 75.0     | 4    |    |                     |   |                         |         |          |              |    |   |       |      |       |   |  |
|              |  | 264.0                   | 125.0  | 132.0    | 4    |    |                     |   |                         |         |          |              |    |   |       |      |       |   |  |
|              |  | 129.6                   | 64.0   | 37.0     | 4    |    |                     |   |                         |         |          |              |    |   |       |      |       |   |  |
|              |  | 15.0                    | 45.0   | 3.7      | 2    |    |                     |   |                         |         |          |              |    |   |       |      |       |   |  |
|              |  | 5.4                     | 80.0   | 3.7      | 2    |    |                     |   |                         |         |          |              |    |   |       |      |       |   |  |
|              |  | 84.0                    | 98.0   | 37.0     | 3    |    |                     |   |                         |         |          |              |    |   |       |      |       |   |  |
|              |  | 11.0                    | 43.0   | 3.7      | 2    |    |                     |   |                         |         |          |              |    |   |       |      |       |   |  |
|              |  | 鎌倉<br>(16か所)            | 鎌倉(長谷系)<br>"<br>"(鎌倉山高区系)<br>山ノ内<br>北鎌倉<br>腰越(腰越系)<br>"(鎌倉山低区系)<br>七里ヶ浜<br>胡桃ヶ谷<br>岡本<br>大船高野<br>葉山<br>一名越<br>桜山(高区系)<br>"(低区系)<br>"(沼間系)<br>久木(高区系)<br>"(低区系)<br>披露山<br>池子<br>沢 | 1056.0   | 49.0 |    |                     |   | 210.0                   | 3       |          | 厚木<br>(11か所) |    | 愛川<br>"<br>飯山<br>下荻野<br>上荻野(第1)<br>"(第2)<br>森の里<br>及川<br>上荻野東部<br>善波<br>三の宮<br>子<br>三の宮高区<br>高原<br>温泉荘<br>大涌谷<br>第1湯<br>下湯<br>大畑<br>"<br>上湯 | 348.0 | 73.0 | 110.0 | 1 |  |
|              |  |                         |  | 292.8    | 65.0 |    |                     |   | 90.0                    | 2       |          |              |    |   |       |      |       |   |  |
| 90.0         | 62.0   |                         |  | 30.0     | 3    |    |                     |   |                         |         |          |              |    |   |       |      |       |   |  |
| 378.0        | 43.0   |                         |  | 75.0     | 3    |    |                     |   |                         |         |          |              |    |   |       |      |       |   |  |
| 135.0        | 75.0   |                         |  | 55.0     | 3    |    |                     |   |                         |         |          |              |    |   |       |      |       |   |  |
| 198.0        | 40.0   |                         |  | 37.0     | 3    |    |                     |   |                         |         |          |              |    |   |       |      |       |   |  |
| 78.0         | 30.0   |                         |  | 15.0     | 2    |    |                     |   |                         |         |          |              |    |   |       |      |       |   |  |
| 138.0        | 40.0   |                         |  | 30.0     | 3    |    |                     |   |                         |         |          |              |    |   |       |      |       |   |  |
| 48.0         | 33.0   |                         |  | 7.5      | 2    |    |                     |   |                         |         |          |              |    |   |       |      |       |   |  |
| 78.0         | 40.0   |                         |  | 15.0     | 2    |    |                     |   |                         |         |          |              |    |   |       |      |       |   |  |
| 85.8         | 57.0   |                         |  | 22.0     | 2    |    |                     |   |                         |         |          |              |    |   |       |      |       |   |  |
| 228.0        | 22.0   |                         |  | 30.0     | 2    |    |                     |   |                         |         |          |              |    |   |       |      |       |   |  |
| 117.0        | 105.0  |                         |  | 75.0     | 3    |    |                     |   |                         |         |          |              |    |   |       |      |       |   |  |
| 60.0         | 24.0   |                         |  | 7.5      | 2    |    |                     |   |                         |         |          |              |    |   |       |      |       |   |  |
| 108.0        | 52.0   |                         |  | 30.0     | 3    |    |                     |   |                         |         |          |              |    |   |       |      |       |   |  |
| 702.0        | 24.0   |                         |  | 75.0     | 3    |    |                     |   |                         |         |          |              |    |   |       |      |       |   |  |
| 277.8        | 68.0   | 90.0                    | 2  |          |      |    |                     |   |                         |         |          |              |    |   |       |      |       |   |  |
| 88.2         | 60.0   | 30.0                    | 2  |          |      |    |                     |   |                         |         |          |              |    |   |       |      |       |   |  |
| 1086.0       | 25.0   | 110.0                   | 4  |          |      |    |                     |   |                         |         |          |              |    |   |       |      |       |   |  |
| 75.0         | 42.0   | 15.0                    | 2  |          |      |    |                     |   |                         |         |          |              |    |   |       |      |       |   |  |
| 84.0         | 90.0   | 37.0                    | 2  |          |      |    |                     |   |                         |         |          |              |    |   |       |      |       |   |  |
| 10.5         | 105.0  | 7.5                     | 2  |          |      |    |                     |   |                         |         |          |              |    |   |       |      |       |   |  |
| 藤沢<br>(2か所)  | 稲荷<br>"  | 1200.0                  | 55.0   | 250.0    | 1    |    | 平塚<br>(箱根)<br>(7か所) | 高原<br>温泉荘<br>大涌谷<br>第1湯<br>下湯<br>大畑<br>"<br>上湯  | 66.0                    | 95.0    | 30.0     | 3            |    |   |       |      |       |   |  |
|              |  | 1440.0                  | 55.0   | 280.0    | 4    |    |                     |   |                         |         |          |              |    |   |       |      |       |   |  |
|              |  | 420.0                   | 33.0   | 55.0     | 3    |    |                     |   |                         |         |          |              |    |   |       |      |       |   |  |
| 茅ヶ崎<br>(1か所) | 芹沢   | 840.0                   | 35.0   | 132.0    | 4    |    |                     |   | 120.0                   | 80.0    | 50.0     | 2            |    |   |       |      |       |   |  |
| 計58か所        |  |                         |  |          |      |    |                     |   |                         |         |          |              |    |   |       |      |       |   |  |

(5) 原水供給ポンプ所

令和5年3月31日現在

| 所別                  | 名称                | 定格                      |         |          | 台数 | 備考 | 所別 | 名称  | 定格                      |         |          | 台数 | 備考 |
|---------------------|-------------------|-------------------------|---------|----------|----|----|----|-----|-------------------------|---------|----------|----|----|
|                     |                   | 水量<br>m <sup>3</sup> /H | 揚程<br>m | 出力<br>kW |    |    |    |     | 水量<br>m <sup>3</sup> /H | 揚程<br>m | 出力<br>kW |    |    |
| 平塚<br>(箱根)<br>(4か所) | イタリー<br>高原<br>温泉荘 | 104.4                   | 100.0   | 55.0     | 3  |    |    | 大涌谷 | 104.4                   | 102.0   | 55.0     | 3  |    |
|                     |                   | 104.4                   | 93.0    | 55.0     | 3  |    |    |     |                         |         |          |    |    |
|                     |                   | 104.4                   | 103.0   | 55.0     | 3  |    |    |     |                         |         |          |    |    |
| 計4か所                |                   |                         |         |          |    |    |    |     |                         |         |          |    |    |



(6) 水道業務遠方監視制御設備等一覧表

ア 150MHz無線電話

令和5年3月31日現在

| 無線局名称        | 基地局設置場所         | 出力 (W) | 陸上移動局 (台) |         | 備考               |
|--------------|-----------------|--------|-----------|---------|------------------|
|              |                 |        | 車載        | 携帯      |                  |
| きぎょうちょう      | 県庁新庁舎           | 10     | 1         | 1       |                  |
| すいどうさがみはら    | 相模原水道営業所        | 10     | 8         | 4       |                  |
| すいどうさがみはらみなみ | 相模原南水道営業所       | 10     | 6         | 1       |                  |
| すいどうつくい      | 津久井水道営業所        | 5      | 5         | 3       |                  |
| すいどうかまくら     | 鎌倉水道営業所         | 1      | 11        | 5       |                  |
| すいどうずし       | 鎌倉水道営業所逗子分館     | 5      | 3         | 2       |                  |
| すいどうふじさわ     | 藤沢水道営業所         | 10     | 15        | 4       | 水道施設課藤沢駐在事務所を含む  |
| すいどうちがさき     | 茅ヶ崎水道営業所        | 10     | 5         | 3       |                  |
| すいどうひらつか     | 平塚水道営業所         | 10     | 11        | 5       |                  |
| すいどうあつぎ      | 厚木水道営業所         | 3      | 9         | 5       |                  |
| すいどういせはら     | 厚木水道営業所伊勢原分館    | 5      | 3         | 2       |                  |
| すいどうえびな      | 海老名水道営業所        | 3      | 5         | 3       |                  |
| すいどうやまと      | 大和水道営業所         | 10     | 7         | 1       |                  |
| すいどうはこね      | 平塚水道営業所箱根水道センター | 10     | 5         | 3       |                  |
| すいどうさむかわ     | 寒川浄水場           | 25     | 7         | 3       | 水道水質センター(車載1)を含む |
| すいどうたにがはら    | 谷ヶ原浄水場          | 10     | 4         | 2       |                  |
| 基地局計 16局     |                 |        | 車載 計105局  | 携帯 計47局 |                  |

イ 有線テレメータ

| 所管         | 種別      | No. | 局名                | 備考       |
|------------|---------|-----|-------------------|----------|
| 平塚(箱根)33箇所 | 自営線     | 1   | 下湯～第1局            |          |
|            |         | 2   | 企水イ27-2～湖尻局       |          |
|            |         | 1   | 箱根～イタリー局          |          |
|            | 専用線     | 2   | イタリー～高原局          | ポンプ制御用   |
|            |         | 3   | イタリー～高原局          | 原水ポンプ制御用 |
|            |         | 4   | 箱根～高原局            |          |
|            |         | 5   | 高原～温泉荘局           | ポンプ制御用   |
|            |         | 6   | 高原～温泉荘局           | 原水ポンプ制御用 |
|            |         | 7   | 箱根～温泉荘局           |          |
|            |         | 8   | 温泉荘～企水イ27-2局      |          |
|            |         | 9   | 温泉荘～大涌谷低区局        | ポンプ制御用   |
|            |         | 10  | 温泉荘～大涌谷低区局        | 原水ポンプ制御用 |
|            |         | 11  | 箱根～大涌谷低区局         |          |
|            |         | 12  | 大涌谷低区～大涌谷高区局      |          |
|            |         | 13  | 大涌谷低区～大涌谷低区配水流量計局 |          |
|            |         | 14  | 大涌谷低区～上湯局         |          |
|            |         | 15  | 箱根～上湯局            |          |
|            |         | 16  | 上湯～大畑沢局           |          |
|            |         | 17  | 箱根～大畑沢局           |          |
|            |         | 18  | 大畑沢～下湯局           |          |
|            |         | 19  | 箱根～下湯局            |          |
|            |         | 20  | 箱根～第1局            |          |
|            |         | 21  | 下湯～水土野局           |          |
|            |         | 22  | 箱根～水土野局           |          |
|            |         | 23  | 箱根～品ノ木局           |          |
|            |         | 24  | 品ノ木～台ヶ岳局          |          |
|            |         | 25  | 箱根～公園下局           |          |
|            |         | 26  | 箱根～姥子局            |          |
|            |         | 27  | 箱根～早雲山高区局         |          |
|            |         | 28  | 箱根～早雲山低区局         |          |
|            |         | 29  | 箱根～小塚山局           |          |
| 30         | 箱根～中強羅局 |     |                   |          |
| 31         | 箱根～強羅局  |     |                   |          |

| 所 管                             | 回線種別          | No.                | 局名                  | 備 考 |
|---------------------------------|---------------|--------------------|---------------------|-----|
| 寒<br>川<br>1<br>3<br>7<br>箇<br>所 | 自<br>営<br>線   | 1                  | 胡桃ヶ谷ポンプ所～浄明寺配水池局    |     |
|                                 |               | 2                  | 鎌倉ポンプ所～鎌倉山南区配水池局    |     |
|                                 |               | 3                  | 平塚配水池～上吉沢揚水ポンプ所局    |     |
|                                 | 専<br>用<br>線   | 1                  | 葉山ポンプ所～葉山配水池局       |     |
|                                 |               | 2                  | 披露山ポンプ所～披露山配水池局     |     |
|                                 |               | 3                  | 北鎌倉ポンプ所～北鎌倉南区配水池局   |     |
|                                 |               | 4                  | 名越配水池～名越ポンプ所局       |     |
|                                 |               | 5                  | 大船高野揚水ポンプ所～大船高野配水池局 |     |
|                                 |               | 6                  | 池子ポンプ所～池子配水池局       |     |
|                                 |               | 7                  | 大沢ポンプ所～大沢配水池局       |     |
|                                 |               | 8                  | 大和ポンプ所～大和末端圧局       |     |
|                                 |               | 9                  | 芹沢ポンプ所～茅ヶ崎配水池局      |     |
|                                 |               | 10                 | 稲荷ポンプ所～稲荷末端圧局       |     |
|                                 |               | 11                 | 稲荷ポンプ所～城廻配水池局       |     |
|                                 |               | 12                 | 城廻ポンプ所～柄沢ポンプ所局      |     |
|                                 |               | 13                 | 鎌倉ポンプ所～極楽寺流量計局      |     |
|                                 |               | 14                 | 鎌倉ポンプ所～長谷流量計局       |     |
|                                 |               | 15                 | 鎌倉ポンプ所～大船逆送流量計局     |     |
|                                 |               | 16                 | 山ノ内配水池～山ノ内揚水ポンプ所局   |     |
|                                 |               | 17                 | 久木低区ポンプ所～久木低区配水池局   |     |
|                                 |               | 18                 | 久木高区ポンプ所～久木高区配水池局   |     |
|                                 |               | 19                 | 一色配水池～一色ポンプ所局       |     |
|                                 |               | 20                 | 桜山低区ポンプ所～桜山低区配水池局   |     |
|                                 |               | 21                 | 桜山高区ポンプ所～桜山高区配水池局   |     |
|                                 |               | 22                 | 沼間ポンプ所～沼間配水池局       |     |
|                                 |               | 23                 | 腰越ポンプ所～腰越配水池局       |     |
|                                 |               | 24                 | 乾屋敷電動弁～神田電動弁局       |     |
|                                 |               | 25                 | 七沢配水池～七沢入水弁局        |     |
|                                 |               | 26                 | 日向岡配水池～日向岡揚水ポンプ所局   |     |
|                                 |               | 27                 | 橋ポンプ所～橋配水池局         |     |
|                                 |               | 28                 | 沼代ポンプ所～沼代配水池局       |     |
|                                 |               | 29                 | 西小磯揚水ポンプ所～西小磯配水池局   |     |
|                                 |               | 30                 | 湘南平低区配水池～湘南平低区ポンプ所局 |     |
|                                 |               | 31                 | 秋葉配水池～秋葉揚水ポンプ所局     |     |
|                                 |               | 32                 | 上惣領低区ポンプ所～上惣領低区配水池局 |     |
|                                 |               | 33                 | 上荻野第2ポンプ所～上荻野第2配水池局 |     |
|                                 |               | 34                 | 上荻野第1ポンプ所～上荻野第1配水池局 |     |
|                                 |               | 35                 | 飯山ポンプ所～飯山配水池局       |     |
|                                 |               | 36                 | 及川ポンプ所～中津配水池局       |     |
|                                 |               | 37                 | 森の里高区配水池～森の里ポンプ所局   |     |
|                                 |               | 38                 | 国府配水池～国府ポンプ所局       |     |
|                                 |               | 39                 | 二宮高区配水池～中里配水池局      |     |
|                                 |               | 40                 | 大磯高区ポンプ所～大磯高区配水池局   |     |
|                                 |               | 41                 | 中荻野配水池～下荻野揚水ポンプ所局   |     |
|                                 |               | 42                 | 高森配水池～日向第1加圧ポンプ所局   |     |
|                                 |               | 43                 | 高森配水池～日向第2加圧ポンプ所局   |     |
|                                 |               | 44                 | 上荻野東部配水池～上荻野東部ポンプ所局 |     |
|                                 |               | 45                 | 厚木低区配水池～及川ポンプ所局     |     |
|                                 |               | 46                 | 三ノ宮低区配水池～大山配水池局     |     |
|                                 |               | 47                 | 三ノ宮低区配水池～子易配水池局     |     |
|                                 |               | 48                 | 子易ポンプ所～第3減圧池局       |     |
|                                 |               | 49                 | 平塚ポンプ所～平塚配水池局       |     |
|                                 |               | 50                 | 平塚配水池～上吉沢加圧ポンプ所局    |     |
|                                 | 51            | 上吉沢揚水ポンプ所～上吉沢配水池局  |                     |     |
|                                 | 52            | 上吉沢揚水ポンプ所～吉沢低区配水池局 |                     |     |
|                                 | 53            | 寒川浄水場～土屋ケーキ処分地     |                     |     |
| 54                              | 大山浄水場～大山配水池   |                    |                     |     |
| 55                              | 寒川浄水場～社家取水事務所 |                    |                     |     |
| 56                              | 寒川浄水場～排水処理施設  |                    |                     |     |

| 所 管                             | 回線種別                                      | No. | 局名              | 備 考 |
|---------------------------------|---|-----|-----------------|-----|
| 寒<br>川<br>1<br>3<br>7<br>箇<br>所 | 広<br>域<br>イ<br>ー<br>サ<br>ネ<br>ッ<br>ト<br>他 | 1   | 稲荷局             |     |
|                                 |   | 2   | 平塚ポンプ所局         |     |
|                                 |   | 3   | 三ノ宮局            |     |
|                                 |   | 4   | 厚木局             |     |
|                                 |   | 5   | 上荻野東部局          |     |
|                                 |   | 6   | 高森局             |     |
|                                 |   | 7   | 中荻野局            |     |
|                                 |   | 8   | 大磯局             |     |
|                                 |   | 9   | 二宮高区局           |     |
|                                 |   | 10  | 国府局             |     |
|                                 |   | 11  | 森の里局            |     |
|                                 |   | 12  | 平塚配水池局          |     |
|                                 |   | 13  | 藤沢局             |     |
|                                 |   | 14  | 佐助局             |     |
|                                 |   | 15  | 大和局             |     |
|                                 |   | 16  | 葛原局             |     |
|                                 |   | 17  | 杉久保局            |     |
|                                 |   | 18  | 二本松局            |     |
|                                 |   | 19  | 芹沢局             |     |
|                                 |   | 20  | 茅ヶ崎局            |     |
|                                 |   | 21  | 赤羽根局            |     |
|                                 |   | 22  | 大庭局             |     |
|                                 |   | 23  | 片瀬局             |     |
|                                 |   | 24  | 上今泉局            |     |
|                                 |   | 25  | 城廻局             |     |
|                                 |   | 26  | 鎌倉局             |     |
|                                 |   | 27  | 七里ヶ浜局           |     |
|                                 |   | 28  | 山ノ内局            |     |
|                                 |   | 29  | 久木低区局           |     |
|                                 |   | 30  | 久木局             |     |
|                                 |   | 31  | 一色局             |     |
|                                 |   | 32  | 桜山低区局           |     |
|                                 |   | 33  | 桜山局             |     |
|                                 |   | 34  | 腰越局             |     |
|                                 |   | 35  | 下土棚電動弁局         |     |
|                                 |   | 36  | 河原口電動弁局         |     |
|                                 |   | 37  | 乾屋敷電動弁局         |     |
|                                 |   | 38  | 厚木電動弁局          |     |
|                                 |   | 39  | 高山橋電動弁局         |     |
|                                 |   | 40  | 辻堂電動弁局          |     |
|                                 |   | 41  | 綾瀬電動弁局          |     |
|                                 |   | 42  | 手広電動弁           |     |
|                                 |   | 43  | 腰越揚水ポンプ所局       |     |
|                                 |   | 44  | 東小磯局            |     |
|                                 |   | 45  | 金目局             |     |
|                                 |   | 46  | 善波揚水局           |     |
|                                 |   | 47  | 善波加圧局           |     |
|                                 |   | 48  | 飯山局             |     |
|                                 |   | 49  | 七沢局             |     |
|                                 |   | 50  | 日向岡局            |     |
|                                 |   | 51  | 橘局              |     |
|                                 |   | 52  | 沼代局             |     |
|                                 |   | 53  | 西小磯局            |     |
|                                 |   | 54  | 湘南平局            |     |
|                                 |   | 55  | 秋葉局             |     |
|                                 |   | 56  | 上惣領低区揚水局        |     |
|                                 |   | 57  | 上荻野局（第1揚水ポンプ所局） |     |
|                                 |   | 58  | 上荻野局（加圧ポンプ所局）   |     |
|                                 |   | 59  | 中荻野加圧局          |     |
|                                 |   | 60  | 五領ヶ台局           |     |
|                                 |   | 61  | 江の島局            |     |
|                                 |   | 62  | 葉山局             |     |
|                                 |   | 63  | 披露山局            |     |
|                                 |   | 64  | 北鎌倉局            |     |
|                                 |   | 65  | 東逗子局            |     |
|                                 |   | 66  | 大船高野加圧局         |     |
|                                 |   | 67  | 木古庭局            |     |
|                                 |   | 68  | 上山口局            |     |
|                                 |   | 69  | 逗子局             |     |
|                                 |   | 70  | 名越局             |     |
|                                 |   | 71  | 大船高野局           |     |
|                                 |   | 72  | 岡本局             |     |
|                                 |   | 73  | 胡桃ヶ谷局           |     |
|                                 |   | 74  | 池子局             |     |
|                                 |   | 75  | 大沢局             |     |
|                                 |   | 76  | 及川局             |     |
|                                 |   | 77  | 大山浄水場局          |     |
|                                 |   | 78  | 大山浄水場ITV局       |     |

| 所管                              | 種別                                   | No.         | 局名                  | 備考 |
|---------------------------------|--------------------------------------|-------------|---------------------|----|
| 谷<br>ヶ<br>原<br>5<br>1<br>箇<br>所 | 自<br>営<br>線                          | 1           | 谷ヶ原浄水場～中野送水ポンプ所局    |    |
|                                 |                                      | 2           | 谷ヶ原浄水場～谷ヶ原送水ポンプ所局   |    |
|                                 |                                      | 3           | 谷ヶ原浄水場～都井沢ポンプ所局     |    |
|                                 | 専<br>用<br>線                          | 1           | 鳥屋浄水場～平代山高区配水池局     |    |
|                                 |                                      | 2           | 鳥屋浄水場～鳥屋取水ポンプ所局     |    |
|                                 |                                      | 3           | 鳥屋浄水場～青野原流量計局       |    |
|                                 |                                      | 4           | 一ノ尾高区ポンプ所～一ノ尾高区配水池局 |    |
|                                 |                                      | 5           | 中野高区ポンプ所～三井ポンプ所局    |    |
|                                 |                                      | 6           | 谷ヶ原加圧ポンプ所～小松配水池局    |    |
|                                 |                                      | 7           | 淵野辺ポンプ所～淵野辺本町末端局    |    |
|                                 |                                      | 8           | 寸沢嵐ポンプ所～寸沢嵐配水池局     |    |
|                                 |                                      | 9           | 寸沢嵐ポンプ所～鼠坂ポンプ所局     |    |
|                                 |                                      | 10          | 寸沢嵐ポンプ所～沼本ダム局       |    |
|                                 |                                      | 11          | 横道ポンプ所～横道配水池局       |    |
|                                 |                                      | 12          | 横道ポンプ所～奈良本配水池局      |    |
|                                 |                                      | 13          | 与瀬ポンプ所～与瀬配水池局       |    |
|                                 |                                      | 14          | 横道ポンプ所～与瀬ポンプ所局      |    |
|                                 | 広<br>域<br>イ<br>ー<br>サ<br>ネ<br>ッ<br>ト | 1           | 鎌沢浄水場局              |    |
|                                 |                                      | 2           | 和田浄水場局              |    |
|                                 |                                      | 3           | 和田配水池局              |    |
|                                 |                                      | 4           | 鳥屋浄水場局              |    |
|                                 |                                      | 5           | 長野浄水場局              |    |
|                                 |                                      | 6           | 底沢加圧ポンプ所局           |    |
|                                 |                                      | 7           | 西野々ポンプ所局            |    |
|                                 |                                      | 8           | 落合浄水場局              |    |
|                                 |                                      | 9           | 御霊ポンプ所局             |    |
|                                 |                                      | 10          | 佐野川第1配水池局           |    |
|                                 |                                      | 11          | 桃山配水池局              |    |
|                                 |                                      | 12          | 小淵ポンプ所局             |    |
|                                 |                                      | 13          | 大洞ポンプ所局             |    |
|                                 |                                      | 14          | 名倉ポンプ所局             |    |
|                                 |                                      | 15          | 一ノ尾高区ポンプ所局          |    |
|                                 |                                      | 16          | 相模川水系ダム管理事務所局       |    |
|                                 |                                      | 17          | 愛川ポンプ所局             |    |
| 18                              |                                      | 中津配水池局      |                     |    |
| 19                              |                                      | 愛川配水池局      |                     |    |
| 20                              |                                      | 上溝電動弁No.1局  |                     |    |
| 21                              |                                      | 上溝電動弁No.2局  |                     |    |
| 22                              |                                      | 下溝電動弁局      |                     |    |
| 23                              |                                      | 中野高区ポンプ所局   |                     |    |
| 24                              |                                      | 中野高区配水池局    |                     |    |
| 25                              |                                      | 中野高区第2ポンプ所局 |                     |    |
| 26                              |                                      | 谷ヶ原ポンプ所局    |                     |    |
| 27                              |                                      | 都井沢配水池局     |                     |    |
| 28                              |                                      | 第1取水ポンプ所局   |                     |    |
| 29                              |                                      | 鮑子ポンプ所局     |                     |    |
| 30                              |                                      | 淵野辺ポンプ所局    |                     |    |
| 31                              |                                      | 相模原ポンプ所局    |                     |    |
| 32                              |                                      | 大野台末端局      |                     |    |
| 33                              |                                      | 寸沢嵐ポンプ所局    |                     |    |
| 34                              |                                      | 横道ポンプ所局     |                     |    |
| 計                               | 221箇所                                |             |                     |    |

## (7) 送・配水管延長

(令和5年3月31日現在)(単位:m)

| 区分<br>口径(mm) | 送水管延長     |         |           | 区分<br>口径(mm) | 配水管延長       |           |             |
|--------------|-----------|---------|-----------|--------------|-------------|-----------|-------------|
|              | 既設分       | 令和4年度増減 | 計         |              | 既設分         | 令和4年度増減   | 計           |
| 1,800        | 300.5     | 0.0     | 300.5     | 1,500        | 6,888.4     | 0.0       | 6,888.4     |
| 1,500        | 10,101.8  | 0.0     | 10,101.8  | 1,350        | 4,151.3     | 0.0       | 4,151.3     |
| 1,350        | 5,602.5   | 0.0     | 5,602.5   | 1,200        | 2,936.8     | 0.0       | 2,936.8     |
| 1,200        | 12,548.4  | 0.0     | 12,548.4  | 1,100        | 9,911.4     | △ 40.0    | 9,871.4     |
| 1,100        | 13,306.7  | 0.0     | 13,306.7  | 1,000        | 16,034.4    | 0.0       | 16,034.4    |
| 1,000        | 35,573.7  | 0.0     | 35,573.7  | 900          | 32,790.0    | 0.0       | 32,790.0    |
| 900          | 14,110.4  | 0.0     | 14,110.4  | 800          | 51,567.5    | 4.0       | 51,571.5    |
| 800          | 21,056.7  | 0.0     | 21,056.7  | 700          | 62,798.5    | 0.0       | 62,798.5    |
| 700          | 6,386.1   | 0.0     | 6,386.1   | 600          | 101,117.5   | △ 980.3   | 100,137.2   |
| 600          | 13,484.7  | 0.0     | 13,484.7  | 500          | 130,962.2   | △ 1,255.7 | 129,706.5   |
| 500          | 15,337.3  | 0.0     | 15,337.3  | 450          | 12,254.1    | 0.0       | 12,254.1    |
| 450          | 308.4     | 0.0     | 308.4     | 400          | 180,396.6   | 464.6     | 180,861.2   |
| 400          | 9,368.7   | 805.6   | 10,174.3  | 350          | 23,013.8    | △ 863.1   | 22,150.7    |
| 350          | 889.4     | 0.0     | 889.4     | 300          | 431,380.1   | 1,162.2   | 432,542.3   |
| 300          | 21,702.0  | 167.4   | 21,869.4  | 250          | 24,236.0    | △ 440.7   | 23,795.3    |
| 250          | 7,278.5   | 0.0     | 7,278.5   | 200          | 797,119.0   | △ 2,229.6 | 794,889.4   |
| 200以下        | 22,780.0  | 0.0     | 22,780.0  | 150          | 1,541,676.2 | △ 2,358.7 | 1,539,317.5 |
|              |           |         |           | 125          | 1,381.7     | △ 50.4    | 1,331.3     |
|              |           |         |           | 100          | 4,393,567.4 | 12,203.2  | 4,405,770.7 |
|              |           |         |           | 75           | 163,786.1   | 2,031.9   | 165,818.0   |
|              |           |         |           | 50以下         | 1,238,148.4 | 16,806.5  | 1,254,954.8 |
| 合 計          | 210,135.7 | 973.0   | 211,108.7 | 合 計          | 9,226,117.3 | 24,453.9  | 9,250,571.2 |

注:1) 数値は、小数点第二位を四捨五入。

## (8) 管種別送水管延長(所別)

(令和5年3月31日現在)(単位:m)

| 所 別           |       | 相模原水道営業所        |          | 相模原南水道営業所      |         | 津久井水道営業所        |          | 鎌倉水道営業所         |          | 藤沢水道営業所         |          |
|---------------|-------|-----------------|----------|----------------|---------|-----------------|----------|-----------------|----------|-----------------|----------|
| 口 径           | 管 種   | 管種別             | 口径別      | 管種別            | 口径別     | 管種別             | 口径別      | 管種別             | 口径別      | 管種別             | 口径別      |
| 1,800mm       | 鋼 管   | 0.0             | 0.0      | 0.0            | 0.0     | 0.0             | 0.0      | 0.0             | 0.0      | 0.0             | 0.0      |
| 1,500mm       | 鋼 管   | 0.0             | 0.0      | 0.0            | 0.0     | 0.0             | 0.0      | 0.0             | 0.0      | 0.0             | 0.0      |
|               | 鑄鉄管   | 0.0             |          | 0.0            |         | 0.0             |          | 0.0             |          |                 |          |
| 1,350mm       | 鋼 管   | 504.7           | 504.7    | 0.0            | 0.0     | 0.0             | 0.0      | 0.0             | 0.0      | 0.0             | 0.0      |
|               | 鑄鉄管   | 0.0             |          | 0.0            |         | 0.0             |          | 0.0             |          |                 |          |
| 1,200mm       | 鋼 管   | 117.6           | 117.6    | 0.0            | 0.0     | 0.0             | 0.0      | 3.4             | 3.4      | 6,387.8         | 10,440.3 |
|               | 鑄鉄管   | 0.0             |          | 0.0            |         | 0.0             |          | 0.0             |          | 4,052.5         |          |
| 1,100mm       | 鋼 管   | 10,257.2        | 11,499.7 | 0.0            | 0.0     | 0.0             | 0.0      | 0.0             | 0.0      | 102.9           | 1,034.7  |
|               | 鑄鉄管   | 1,199.5         |          | 0.0            |         | 0.0             |          | 0.0             |          | 931.8           |          |
|               | ステンレス | 43.0            |          | 0.0            |         | 0.0             |          | 0.0             |          | 0.0             |          |
| 1,000mm       | 鋼 管   | 3,434.2         | 3,434.2  | 3,471.5        | 4,351.1 | 0.0             | 0.0      | 3,023.5         | 3,023.5  | 3,790.1         | 3,790.1  |
|               | 鑄鉄管   | 0.0             |          | 879.6          |         | 0.0             |          | 0.0             |          | 0.0             |          |
|               | ステンレス | 0.0             |          | 0.0            |         | 0.0             |          | 0.0             |          | 0.0             |          |
| 900mm         | 鋼 管   | 0.0             | 93.3     | 0.0            | 0.0     | 0.0             | 0.0      | 4.3             | 4.3      | 2,478.4         | 3,171.0  |
|               | 鑄鉄管   | 93.3            |          | 0.0            |         | 0.0             |          | 0.0             |          | 636.3           |          |
|               | ステンレス | 0.0             |          | 0.0            |         | 0.0             |          | 0.0             |          | 56.3            |          |
| 800mm         | 鋼 管   | 1,322.6         | 1,322.6  | 2,987.5        | 4,466.6 | 0.0             | 0.0      | 1,535.4         | 1,535.4  | 0.0             | 1,165.1  |
|               | 鑄鉄管   | 0.0             |          | 1,479.1        |         | 0.0             |          | 0.0             |          | 1,165.1         |          |
| 700mm         | 鋼 管   | 92.7            | 92.7     | 0.0            | 0.0     | 0.0             | 0.0      | 4,543.5         | 5,018.3  | 0.0             | 1.9      |
|               | 鑄鉄管   | 0.0             |          | 0.0            |         | 0.0             |          | 474.8           |          | 1.9             |          |
| 600mm         | 鋼 管   | 4,735.5         | 7,785.8  | 0.0            | 0.0     | 0.0             | 0.0      | 160.1           | 160.9    | 21.1            | 21.1     |
|               | 鑄鉄管   | 3,050.3         |          | 0.0            |         | 0.0             |          | 0.8             |          | 0.0             |          |
|               | ステンレス | 0.0             |          | 0.0            |         | 0.0             |          | 0.0             |          | 0.0             |          |
| 500mm         | 鋼 管   | 18.3            | 18.3     | 0.0            | 0.0     | 4,739.7         | 12,638.2 | 182.2           | 211.7    | 0.0             | 1,626.7  |
|               | 鑄鉄管   | 0.0             |          | 0.0            |         | 7,105.4         |          | 29.5            |          | 1,626.7         |          |
|               | ステンレス | 0.0             |          | 0.0            |         | 793.1           |          | 0.0             |          | 0.0             |          |
| 450mm         | 鋼 管   | 1.5             | 87.9     | 0.0            | 0.0     | 0.0             | 0.0      | 212.8           | 212.8    | 0.0             | 0.0      |
|               | 鑄鉄管   | 86.4            |          | 0.0            |         | 0.0             |          | 0.0             |          | 0.0             |          |
| 400mm         | 鋼 管   | 6.8             | 53.2     | 0.0            | 0.0     | 7,747.7         | 7,878.6  | 941.8           | 1,886.1  | 86.9            | 94.6     |
|               | 鑄鉄管   | 46.4            |          | 0.0            |         | 0.0             |          | 944.3           |          | 7.7             |          |
|               | ステンレス | 0.0             |          | 0.0            |         | 130.9           |          | 0.0             |          | 0.0             |          |
| 350mm         | 鋼 管   | 0.0             | 0.0      | 0.0            | 0.0     | 0.0             | 0.0      | 13.4            | 13.4     | 0.0             | 0.0      |
|               | 鑄鉄管   | 0.0             |          | 0.0            |         | 0.0             |          | 0.0             |          | 0.0             |          |
| 300mm         | 鋼 管   | 57.4            | 79.1     | 184.0          | 208.7   | 4,745.4         | 9,546.8  | 94.4            | 2,736.4  | 11.5            | 11.5     |
|               | 鑄鉄管   | 21.7            |          | 24.7           |         | 4,541.2         |          | 2,642.0         |          | 0.0             |          |
|               | ステンレス | 0.0             |          | 0.0            |         | 260.2           |          | 0.0             |          | 0.0             |          |
| 250mm         | 鋼 管   | 0.0             | 0.0      | 0.0            | 0.0     | 154.7           | 7,104.6  | 0.0             | 2.1      | 4.5             | 4.5      |
|               | 鑄鉄管   | 0.0             |          | 0.0            |         | 6,949.9         |          | 2.1             |          | 0.0             |          |
| 管種別計          | 鋼 管   | 20,548.5        | 25,089.1 | 6,643.0        | 9,026.4 | 17,387.5        | 37,168.2 | 10,714.8        | 14,808.3 | 12,883.2        | 21,361.5 |
|               | 鑄鉄管   | 4,497.6         |          | 2,383.4        |         | 18,596.5        |          | 4,093.5         |          | 8,422.0         |          |
|               | ステンレス | 43.0            |          | 0.0            |         | 1,184.2         |          | 0.0             |          | 56.3            |          |
| 200mm以下       |       | 0.0             |          | 43.7           |         | 11,110.5        |          | 1,436.1         |          | 0.0             |          |
| <b>合 計</b>    |       | <b>25,089.1</b> |          | <b>9,070.1</b> |         | <b>48,278.7</b> |          | <b>16,244.4</b> |          | <b>21,361.5</b> |          |
| 全地区延長に対する比(%) |       | 11.88           |          | 4.30           |         | 22.87           |          | 7.70            |          | 10.12           |          |

(令和5年3月31日現在)(単位:m)

| 所 別           |       | 茅ヶ崎水道営業所        |          | 平塚水道営業所         |          | 厚木水道営業所         |          | 海老名水道営業所        |          | 大和水道営業所        |         |
|---------------|-------|-----------------|----------|-----------------|----------|-----------------|----------|-----------------|----------|----------------|---------|
| 口 径           | 管 種   | 管種別             | 口径別      | 管種別             | 口径別      | 管種別             | 口径別      | 管種別             | 口径別      | 管種別            | 口径別     |
| 1,800mm       | 鋼 管   | 300.5           | 300.5    | 0.0             | 0.0      | 0.0             | 0.0      | 0.0             | 0.0      | 0.0            | 0.0     |
| 1,500mm       | 鋼 管   | 5,884.9         | 6,637.1  | 3,464.7         | 3,464.7  | 0.0             | 0.0      | 0.0             | 0.0      | 0.0            | 0.0     |
|               | 鑄鉄管   | 752.2           |          | 0.0             |          | 0.0             |          | 0.0             |          |                |         |
| 1,350mm       | 鋼 管   | 118.2           | 118.2    | 4,142.3         | 4,979.6  | 0.0             | 0.0      | 0.0             | 0.0      | 0.0            | 0.0     |
|               | 鑄鉄管   | 0.0             |          | 837.3           |          | 0.0             |          | 0.0             |          |                |         |
| 1,200mm       | 鋼 管   | 1,968.1         | 1,968.1  | 0.0             | 0.0      | 0.0             | 0.0      | 0.0             | 0.0      | 0.0            | 0.0     |
|               | 鑄鉄管   | 0.0             |          | 0.0             |          | 0.0             |          | 0.0             |          |                |         |
| 1,100mm       | 鋼 管   | 493.5           | 493.5    | 0.0             | 0.0      | 278.8           | 278.8    | 0.0             | 0.0      | 0.0            | 0.0     |
|               | 鑄鉄管   | 0.0             |          | 0.0             |          | 0.0             |          | 0.0             |          |                |         |
|               | ステンレス | 0.0             |          | 0.0             |          | 0.0             |          | 0.0             |          |                |         |
| 1,000mm       | 鋼 管   | 10,901.2        | 12,799.6 | 747.2           | 747.2    | 2,395.7         | 2,395.7  | 5,032.3         | 5,032.3  | 0.0            | 0.0     |
|               | 鑄鉄管   | 1,835.2         |          | 0.0             |          | 0.0             |          | 0.0             |          |                |         |
|               | ステンレス | 63.2            |          | 0.0             |          | 0.0             |          | 0.0             |          |                |         |
| 900mm         | 鋼 管   | 1,961.5         | 4,339.0  | 0.0             | 0.0      | 672.0           | 1,167.1  | 3,033.6         | 5,335.7  | 0.0            | 0.0     |
|               | 鑄鉄管   | 2,377.5         |          | 0.0             |          | 495.1           |          | 2,302.1         |          | 0.0            |         |
|               | ステンレス | 0.0             |          | 0.0             |          | 0.0             |          | 0.0             |          | 0.0            |         |
| 800mm         | 鋼 管   | 1,169.6         | 1,182.0  | 39.5            | 39.5     | 5,365.6         | 7,344.5  | 88.4            | 1,258.7  | 118.6          | 2,735.5 |
|               | 鑄鉄管   | 12.4            |          | 0.0             |          | 1,978.9         |          | 1,170.3         |          | 2,616.9        |         |
| 700mm         | 鋼 管   | 53.6            | 53.6     | 44.3            | 44.3     | 0.0             | 0.0      | 1,165.7         | 1,165.7  | 0.0            | 9.6     |
|               | 鑄鉄管   | 0.0             |          | 0.0             |          | 0.0             |          | 0.0             |          | 9.6            |         |
| 600mm         | 鋼 管   | 183.2           | 1,142.9  | 167.7           | 1,679.8  | 2,687.2         | 2,687.2  | 7.0             | 7.0      | 0.0            | 0.0     |
|               | 鑄鉄管   | 959.7           |          | 1,512.1         |          | 0.0             |          | 0.0             |          | 0.0            |         |
|               | ステンレス | 0.0             |          | 0.0             |          | 0.0             |          | 0.0             |          | 0.0            |         |
| 500mm         | 鋼 管   | 5.0             | 8.6      | 0.0             | 0.0      | 257.8           | 786.6    | 18.3            | 18.3     | 18.5           | 28.9    |
|               | 鑄鉄管   | 3.6             |          | 0.0             |          | 528.8           |          | 0.0             |          | 0.0            |         |
|               | ステンレス | 0.0             |          | 0.0             |          | 0.0             |          | 0.0             |          | 10.4           |         |
| 450mm         | 鋼 管   | 0.0             | 7.7      | 0.0             | 0.0      | 0.0             | 0.0      | 0.0             | 0.0      | 0.0            | 0.0     |
|               | 鑄鉄管   | 7.7             |          | 0.0             |          | 0.0             |          | 0.0             |          |                |         |
| 400mm         | 鋼 管   | 44.6            | 44.6     | 0.0             | 1.3      | 40.0            | 40.0     | 0.0             | 0.0      | 0.0            | 0.0     |
|               | 鑄鉄管   | 0.0             |          | 1.3             |          | 0.0             |          | 0.0             |          |                |         |
|               | ステンレス | 0.0             |          | 0.0             |          | 0.0             |          | 0.0             |          |                |         |
| 350mm         | 鋼 管   | 0.0             | 0.0      | 0.0             | 0.0      | 0.0             | 0.0      | 0.0             | 0.0      | 0.0            | 0.0     |
|               | 鑄鉄管   | 0.0             |          | 0.0             |          | 0.0             |          | 0.0             |          |                |         |
| 300mm         | 鋼 管   | 0.0             | 0.0      | 1,245.2         | 2,326.7  | 36.7            | 480.3    | 0.0             | 5.3      | 3.7            | 9.0     |
|               | 鑄鉄管   | 0.0             |          | 1,050.2         |          | 443.6           |          | 5.3             |          | 5.3            |         |
|               | ステンレス | 0.0             |          | 31.3            |          | 0.0             |          | 0.0             |          | 0.0            |         |
| 250mm         | 鋼 管   | 0.0             | 0.0      | 0.0             | 0.0      | 0.0             | 0.0      | 0.0             | 0.0      | 0.0            | 0.0     |
|               | 鑄鉄管   | 0.0             |          | 0.0             |          | 0.0             |          | 0.0             |          |                |         |
| 管種別計          | 鋼 管   | 23,083.9        | 29,095.4 | 9,850.9         | 13,283.1 | 11,733.8        | 15,180.2 | 9,345.3         | 12,823.0 | 140.8          | 2,783.0 |
|               | 鑄鉄管   | 5,948.3         |          | 3,400.9         |          | 3,446.4         |          | 3,477.7         |          | 2,631.8        |         |
|               | ステンレス | 63.2            |          | 31.3            |          | 0.0             |          | 0.0             |          | 10.4           |         |
| 200mm以下       |       | 0.0             |          | 1,044.7         |          | 1,269.1         |          | 0.0             |          | 0.0            |         |
| <b>合 計</b>    |       | <b>29,095.4</b> |          | <b>14,327.8</b> |          | <b>16,449.3</b> |          | <b>12,823.0</b> |          | <b>2,783.0</b> |         |
| 全地区延長に対する比(%) |       | 13.78           |          | 6.79            |          | 7.79            |          | 6.07            |          | 1.32           |         |

(令和5年3月31日現在)(単位:m)

| 所 別           |       | 平塚水道営業所<br>(旧箱根管内) |         | 寒川浄水場 |      | 谷ヶ原浄水場   |      | 計         |           |
|---------------|-------|--------------------|---------|-------|------|----------|------|-----------|-----------|
| 口 径           | 管 種   | 管種別                | 口径別     | 管種別   | 口径別  | 管種別      | 口径別  | 管種別       | 口径別       |
| 1,800mm       | 鋼 管   | 0.0                | 0.0     | 0.0   | 0.0  | 0.0      | 0.0  | 300.5     | 300.5     |
| 1,500mm       | 鋼 管   | 0.0                | 0.0     | 0.0   | 0.0  | 0.0      | 0.0  | 9,349.6   | 10,101.8  |
|               | 鋳鉄管   | 0.0                |         | 0.0   |      | 752.2    |      |           |           |
| 1,350mm       | 鋼 管   | 0.0                | 0.0     | 0.0   | 0.0  | 0.0      | 0.0  | 4,765.2   | 5,602.5   |
|               | 鋳鉄管   | 0.0                |         | 0.0   |      | 837.3    |      |           |           |
| 1,200mm       | 鋼 管   | 0.0                | 0.0     | 19.0  | 19.0 | 0.0      | 0.0  | 8,495.9   | 12,548.4  |
|               | 鋳鉄管   | 0.0                |         | 0.0   |      | 4,052.5  |      |           |           |
| 1,100mm       | 鋼 管   | 0.0                | 0.0     | 0.0   | 0.0  | 0.0      | 0.0  | 11,132.4  | 13,306.7  |
|               | 鋳鉄管   | 0.0                |         | 0.0   |      | 2,131.3  |      |           |           |
|               | ステンレス | 0.0                |         | 0.0   |      | 43.0     |      |           |           |
| 1,000mm       | 鋼 管   | 0.0                | 0.0     | 0.0   | 0.0  | 0.0      | 0.0  | 32,795.7  | 35,573.7  |
|               | 鋳鉄管   | 0.0                |         | 0.0   |      | 2,714.8  |      |           |           |
|               | ステンレス | 0.0                |         | 0.0   |      | 63.2     |      |           |           |
| 900mm         | 鋼 管   | 0.0                | 0.0     | 0.0   | 0.0  | 0.0      | 0.0  | 8,149.8   | 14,110.4  |
|               | 鋳鉄管   | 0.0                |         | 0.0   |      | 5,904.3  |      |           |           |
|               | ステンレス | 0.0                |         | 0.0   |      | 56.3     |      |           |           |
| 800mm         | 鋼 管   | 0.0                | 0.0     | 0.0   | 0.0  | 6.8      | 6.8  | 12,634.0  | 21,056.7  |
|               | 鋳鉄管   | 0.0                |         | 0.0   |      | 8,422.7  |      |           |           |
| 700mm         | 鋼 管   | 0.0                | 0.0     | 0.0   | 0.0  | 0.0      | 0.0  | 5,899.8   | 6,386.1   |
|               | 鋳鉄管   | 0.0                |         | 0.0   |      | 486.3    |      |           |           |
| 600mm         | 鋼 管   | 0.0                | 0.0     | 0.0   | 0.0  | 0.0      | 0.0  | 7,961.8   | 13,484.7  |
|               | 鋳鉄管   | 0.0                |         | 0.0   |      | 5,522.9  |      |           |           |
|               | ステンレス | 0.0                |         | 0.0   |      | 0.0      |      |           |           |
| 500mm         | 鋼 管   | 0.0                | 0.0     | 0.0   | 0.0  | 0.0      | 0.0  | 5,239.8   | 15,337.3  |
|               | 鋳鉄管   | 0.0                |         | 0.0   |      | 9,294.0  |      |           |           |
|               | ステンレス | 0.0                |         | 0.0   |      | 803.5    |      |           |           |
| 450mm         | 鋼 管   | 0.0                | 0.0     | 0.0   | 0.0  | 0.0      | 0.0  | 214.3     | 308.4     |
|               | 鋳鉄管   | 0.0                |         | 0.0   |      | 94.1     |      |           |           |
| 400mm         | 鋼 管   | 141.1              | 141.1   | 0.0   | 0.0  | 34.8     | 34.8 | 9,043.7   | 10,174.3  |
|               | 鋳鉄管   | 0.0                |         | 0.0   |      | 999.7    |      |           |           |
|               | ステンレス | 0.0                |         | 0.0   |      | 130.9    |      |           |           |
| 350mm         | 鋼 管   | 876.0              | 876.0   | 0.0   | 0.0  | 0.0      | 0.0  | 889.4     | 889.4     |
|               | 鋳鉄管   | 0.0                |         | 0.0   |      | 0.0      |      |           |           |
| 300mm         | 鋼 管   | 1,929.0            | 6,465.6 | 0.0   | 0.0  | 0.0      | 0.0  | 8,307.3   | 21,869.4  |
|               | 鋳鉄管   | 3,867.6            |         | 0.0   |      | 12,601.5 |      |           |           |
|               | ステンレス | 669.0              |         | 0.0   |      | 960.5    |      |           |           |
| 250mm         | 鋼 管   | 167.3              | 167.3   | 0.0   | 0.0  | 0.0      | 0.0  | 326.5     | 7,278.5   |
|               | 鋳鉄管   | 0.0                |         | 0.0   |      | 6,952.0  |      |           |           |
| 管種別計          | 鋼 管   | 3,113.4            | 7,650.0 | 19.0  | 19.0 | 41.6     | 41.6 | 125,505.7 | 188,328.7 |
|               | 鋳鉄管   | 3,867.6            |         | 0.0   |      | 60,765.6 |      |           |           |
|               | ステンレス | 669.0              |         | 0.0   |      | 2,057.4  |      |           |           |
| 200mm以下       |       | 7,875.9            |         | 0.0   |      | 0.0      |      | 22,780.0  |           |
| 合 計           |       | 15,525.9           |         | 19.0  |      | 41.6     |      | 211,108.7 |           |
| 全地区延長に対する比(%) |       | 7.35               |         | 0.01  |      | 0.02     |      | 100.00    |           |



(9) 管種別配水管延長(m)(所別)

| 所 別           |        | 相模原水道営業所   |              | 相模原南水道営業所  |            | 津久井水道営業所   |            |
|---------------|--------|------------|--------------|------------|------------|------------|------------|
| 口 径           | 管 種    | 管種別        | 口径別          | 管種別        | 口径別        | 管種別        | 口径別        |
| 1500mm        | 鋼管     | 0.00       | 0.00         | 0.00       | 0.00       | 0.00       | 0.00       |
|               | 鉄管     | 0.00       |              | 0.00       |            | 0.00       |            |
| 1350mm        | 鋼管     | 0.00       | 0.00         | 0.00       | 0.00       | 0.00       | 0.00       |
|               | 鉄管     | 0.00       |              | 0.00       |            | 0.00       |            |
| 1200mm        | 鋼管     | 812.40     | 812.40       | 0.00       | 0.00       | 0.00       | 0.00       |
|               | 鉄管     | 0.00       |              | 0.00       |            | 0.00       |            |
| 1100mm        | 鋼管     | 8,694.56   | 8,695.56     | 0.00       | 0.00       | 0.00       | 0.00       |
|               | 鉄管     | 1.00       |              | 0.00       |            | 0.00       |            |
| 1000mm        | 鋼管     | 3,761.80   | 4,809.10     | 1,696.80   | 5,805.50   | 0.00       | 0.00       |
|               | 鉄管     | 1,047.30   |              | 4,108.70   |            | 0.00       |            |
|               | ステンレス管 | 0.00       |              | 0.00       |            | 0.00       |            |
| 900mm         | 鋼管     | 3,746.90   | 3,746.90     | 0.00       | 0.00       | 0.00       | 0.00       |
|               | 鉄管     | 0.00       |              | 0.00       |            | 0.00       |            |
| 800mm         | 鋼管     | 966.00     | 3,038.16     | 991.50     | 5,131.30   | 0.00       | 0.00       |
|               | 鉄管     | 2,072.16   |              | 4,139.80   |            | 0.00       |            |
|               | ステンレス管 | 0.00       |              | 0.00       |            | 0.00       |            |
| 700mm         | 鋼管     | 59.10      | 59.10        | 350.90     | 350.90     | 0.00       | 0.00       |
|               | 鉄管     | 0.00       |              | 0.00       |            | 0.00       |            |
|               | ステンレス管 | 0.00       |              | 0.00       |            | 0.00       |            |
| 600mm         | 鋼管     | 7,333.00   | 12,621.70    | 2,766.50   | 5,598.00   | 0.00       | 0.00       |
|               | 鉄管     | 5,217.30   |              | 2,831.50   |            | 0.00       |            |
|               | ステンレス管 | 71.40      |              | 0.00       |            | 0.00       |            |
| 500mm         | 鋼管     | 6,731.80   | 9,648.60     | 1,342.64   | 7,198.96   | 0.00       | 560.55     |
|               | 鉄管     | 2,916.80   |              | 5,856.32   |            | 551.10     |            |
|               | ステンレス管 | 0.00       |              | 0.00       |            | 9.45       |            |
| 450mm         | 鋼管     | 28.40      | 2,719.60     | 0.00       | 0.00       | 0.00       | 0.00       |
|               | 鉄管     | 2,691.20   |              | 0.00       |            | 0.00       |            |
|               | ステンレス管 | 0.00       |              | 0.00       |            | 0.00       |            |
| 400mm         | 鋼管     | 346.85     | 24,562.21    | 925.60     | 16,191.87  | 81.30      | 1,043.20   |
|               | 鉄管     | 24,209.16  |              | 15,217.87  |            | 961.90     |            |
|               | ステンレス管 | 6.20       |              | 48.40      |            | 0.00       |            |
| 350mm         | 鋼管     | 110.90     | 744.30       | 16.10      | 840.20     | 0.00       | 0.00       |
|               | 鉄管     | 633.40     |              | 824.10     |            | 0.00       |            |
| 300mm         | 鋼管     | 954.80     | 54,941.79    | 862.18     | 40,338.65  | 724.50     | 2,927.00   |
|               | 鉄管     | 53,950.71  |              | 39,440.67  |            | 2,180.10   |            |
|               | ステンレス管 | 36.28      |              | 35.80      |            | 22.40      |            |
| 250mm         | 鋼管     | 263.00     | 514.50       | 231.80     | 395.00     | 0.00       | 0.00       |
|               | 鉄管     | 251.50     |              | 163.20     |            | 0.00       |            |
|               | ステンレス管 | 0.00       |              | 0.00       |            | 0.00       |            |
| 200mm         | 鋼管     | 131.46     | 67,366.42    | 1,119.30   | 47,561.19  | 7,382.35   | 50,949.58  |
|               | 鉄管     | 67,222.66  |              | 46,344.19  |            | 42,510.09  |            |
|               | ステンレス管 | 12.30      |              | 97.70      |            | 1,057.14   |            |
| 150mm         | 鋼管     | 2,391.00   | 203,792.87   | 1,563.57   | 131,434.47 | 1,243.80   | 82,951.37  |
|               | 鉄管     | 201,235.07 |              | 129,677.18 |            | 81,351.17  |            |
|               | ステンレス管 | 162.80     |              | 193.72     |            | 356.40     |            |
|               | ガス管    | 4.00       |              | 0.00       |            | 0.00       |            |
| 125mm         | 鋼管     | 0.00       | 664.20       | 0.00       | 0.00       | 0.00       | 0.00       |
|               | 鉄管     | 664.20     |              | 0.00       |            | 0.00       |            |
| 100mm         | 鋼管     | 787.70     | 446,981.94   | 806.13     | 288,096.82 | 7,360.92   | 204,560.90 |
|               | 鉄管     | 446,185.88 |              | 287,244.28 |            | 196,471.96 |            |
|               | ステンレス管 | 8.36       |              | 46.41      |            | 601.76     |            |
|               | ビニール管  | 0.00       |              | 0.00       |            | 126.26     |            |
|               | ガス管    | 0.00       |              | 0.00       |            | 0.00       |            |
| 75mm          | 鋼管     | 612.36     | 25,524.72    | 4,802.74   | 18,659.61  | 1,591.70   | 8,501.65   |
|               | 鉄管     | 24,720.58  |              | 13,540.53  |            | 5,730.27   |            |
|               | ステンレス管 | 0.00       |              | 7.31       |            | 63.80      |            |
|               | ビニール管  | 191.78     |              | 190.93     |            | 990.91     |            |
|               | ガス管    | 0.00       |              | 118.10     |            | 124.97     |            |
| 管種別計          | 鋼管     | 37,732.03  | 871,244.07   | 17,475.76  | 567,602.47 | 18,384.57  | 351,494.25 |
|               | 鉄管     | 833,018.92 |              | 549,388.34 |            | 329,756.59 |            |
|               | ステンレス管 | 297.34     |              | 429.34     |            | 2,110.95   |            |
|               | ビニール管  | 191.78     |              | 190.93     |            | 1,117.17   |            |
|               | ガス管    | 4.00       |              | 118.10     |            | 124.97     |            |
| 50mm以下        |        | 195,185.03 | 195,185.03   | 46,592.92  | 46,592.92  | 34,701.71  | 34,701.71  |
| 合 計           |        |            | 1,066,429.10 |            | 614,195.39 |            | 386,195.96 |
| 全地域延長に対する比(%) |        |            | 11.5         |            | 6.6        |            | 4.2        |

| 所 別           |         | 鎌倉水道営業所    |            | 藤沢水道営業所      |              | 茅ヶ崎水道営業所   |            |
|---------------|---------|------------|------------|--------------|--------------|------------|------------|
| 口 径           | 管 種     | 管種別        | 口径別        | 管種別          | 口径別          | 管種別        | 口径別        |
| 1500mm        | 鋼 管     | 0.00       | 0.00       | 0.00         | 0.00         | 564.50     | 564.50     |
|               | 鉄 管     | 0.00       |            | 0.00         |              | 0.00       |            |
| 1350mm        | 鋼 管     | 0.00       | 0.00       | 0.00         | 0.00         | 0.00       | 0.00       |
|               | 鉄 管     | 0.00       |            | 0.00         |              | 0.00       |            |
| 1200mm        | 鋼 管     | 0.00       | 0.00       | 251.80       | 251.80       | 0.00       | 0.00       |
|               | 鉄 管     | 0.00       |            | 0.00         |              | 0.00       |            |
| 1100mm        | 鋼 管     | 0.00       | 0.00       | 0.00         | 0.00         | 0.00       | 0.00       |
|               | 鉄 管     | 0.00       |            | 0.00         |              | 0.00       |            |
| 1000mm        | 鋼 管     | 0.00       | 0.00       | 50.00        | 50.00        | 640.90     | 708.50     |
|               | 鉄 管     | 0.00       |            | 0.00         |              | 0.00       |            |
|               | ステンレス管  | 0.00       |            | 0.00         |              | 67.60      |            |
| 900mm         | 鋼 管     | 2.80       | 2.80       | 8,500.50     | 10,515.10    | 6,730.60   | 6,730.60   |
|               | 鉄 管     | 0.00       |            | 2,014.60     |              | 0.00       |            |
| 800mm         | 鋼 管     | 4,628.30   | 6,457.90   | 7,739.46     | 13,742.86    | 1,170.10   | 1,170.10   |
|               | 鉄 管     | 1,829.60   |            | 6,003.40     |              | 0.00       |            |
|               | ステンレス管  | 0.00       |            | 0.00         |              | 0.00       |            |
| 700mm         | 鋼 管     | 11,331.25  | 15,319.15  | 2,450.10     | 11,959.60    | 2,286.60   | 5,076.10   |
|               | 鉄 管     | 3,987.90   |            | 9,453.60     |              | 2,789.50   |            |
|               | ステンレス管  | 0.00       |            | 55.90        |              | 0.00       |            |
| 600mm         | 鋼 管     | 2,522.70   | 3,269.40   | 2,614.20     | 8,557.36     | 2,415.60   | 15,130.15  |
|               | 鉄 管     | 746.70     |            | 5,943.16     |              | 12,670.85  |            |
|               | ステンレス管  | 0.00       |            | 0.00         |              | 43.70      |            |
| 500mm         | 鋼 管     | 2,812.80   | 13,187.80  | 4,078.80     | 20,486.10    | 1,590.00   | 5,438.00   |
|               | 鉄 管     | 10,375.00  |            | 16,225.60    |              | 3,842.80   |            |
|               | ステンレス管  | 0.00       |            | 181.70       |              | 5.20       |            |
| 450mm         | 鋼 管     | 11.50      | 95.40      | 1,175.20     | 1,803.90     | 420.90     | 4,028.10   |
|               | 鉄 管     | 83.90      |            | 628.70       |              | 2,453.20   |            |
|               | ステンレス管  | 0.00       |            | 0.00         |              | 1,154.00   |            |
| 400mm         | 鋼 管     | 1,543.40   | 17,266.90  | 2,417.70     | 22,819.30    | 1,076.70   | 20,502.57  |
|               | 鉄 管     | 15,595.40  |            | 20,322.00    |              | 19,252.67  |            |
|               | ステンレス管  | 128.10     |            | 79.60        |              | 173.20     |            |
| 350mm         | 鋼 管     | 79.20      | 913.90     | 370.10       | 3,192.70     | 151.10     | 1,471.00   |
|               | 鉄 管     | 834.70     |            | 2,822.60     |              | 1,319.90   |            |
| 300mm         | 鋼 管     | 4,049.37   | 34,341.62  | 2,004.00     | 77,939.20    | 742.30     | 24,206.52  |
|               | 鉄 管     | 30,087.35  |            | 75,497.40    |              | 23,345.92  |            |
|               | ステンレス管  | 204.90     |            | 437.80       |              | 118.30     |            |
| 250mm         | 鋼 管     | 1,087.10   | 7,887.50   | 196.14       | 5,879.64     | 95.50      | 95.50      |
|               | 鉄 管     | 6,793.40   |            | 5,683.50     |              | 0.00       |            |
|               | ステンレス管  | 7.00       |            | 0.00         |              | 0.00       |            |
| 200mm         | 鋼 管     | 7,865.75   | 105,814.55 | 1,193.50     | 123,752.14   | 1,275.90   | 72,098.89  |
|               | 鉄 管     | 97,355.30  |            | 122,227.00   |              | 70,585.49  |            |
|               | ステンレス管  | 593.50     |            | 331.64       |              | 237.50     |            |
| 150mm         | 鋼 管     | 2,906.30   | 151,930.20 | 3,631.40     | 196,798.00   | 926.30     | 119,573.78 |
|               | 鉄 管     | 148,352.70 |            | 192,532.50   |              | 118,509.48 |            |
|               | ステンレス管  | 671.20     |            | 634.10       |              | 138.00     |            |
|               | ガス管     | 0.00       |            | 0.00         |              | 0.00       |            |
| 125mm         | 鋼 管     | 0.00       | 0.00       | 0.00         | 0.00         | 0.00       | 0.00       |
|               | 鉄 管     | 0.00       |            | 0.00         |              | 0.00       |            |
| 100mm         | 鋼 管     | 3,332.54   | 480,522.33 | 2,828.10     | 699,673.26   | 774.11     | 395,992.60 |
|               | 鉄 管     | 475,125.96 |            | 696,524.20   |              | 395,121.38 |            |
|               | ステンレス管  | 1,159.62   |            | 242.53       |              | 97.11      |            |
|               | ビニール管   | 540.83     |            | 0.00         |              | 0.00       |            |
|               | ガス管     | 363.38     |            | 78.43        |              | 0.00       |            |
| 75mm          | ポリエチレン管 | 0.00       | 4,879.73   | 0.00         | 20,908.34    | 0.00       | 13,866.28  |
|               | 鋼 管     | 432.41     |            | 224.31       |              | 194.00     |            |
|               | 鉄 管     | 3,769.78   |            | 19,820.74    |              | 13,629.69  |            |
|               | ステンレス管  | 52.00      |            | 0.00         |              | 0.00       |            |
|               | ビニール管   | 339.51     |            | 751.36       |              | 0.00       |            |
| 管種別計          | ガス管     | 286.03     | 841,889.18 | 111.93       | 1,218,329.30 | 42.59      | 686,653.19 |
|               | 鋼 管     | 42,605.42  |            | 39,725.31    |              | 21,055.11  |            |
|               | 鉄 管     | 794,937.69 |            | 1,175,699.00 |              | 663,520.88 |            |
|               | ステンレス管  | 2,816.32   |            | 1,963.27     |              | 2,034.61   |            |
|               | ビニール管   | 880.34     |            | 751.36       |              | 0.00       |            |
| 50mm以下        | ガス管     | 649.41     | 126,963.66 | 190.36       | 190,093.35   | 42.59      | 106,623.43 |
|               | ポリエチレン管 | 0.00       |            | 0.00         |              | 0.00       |            |
|               | 鋼 管     | 0.00       |            | 0.00         |              | 0.00       |            |
|               | 鉄 管     | 0.00       |            | 0.00         |              | 0.00       |            |
|               | ステンレス管  | 0.00       |            | 0.00         |              | 0.00       |            |
| 合計            |         |            | 968,852.84 |              | 1,408,422.65 |            | 793,276.62 |
| 全地域延長に対する比(%) |         |            | 10.5       |              | 15.2         |            | 8.6        |

| 所 別           |         | 平塚水道営業所      |              | 厚木水道営業所      |              | 海老名水道営業所   |            |
|---------------|---------|--------------|--------------|--------------|--------------|------------|------------|
| 口 径           | 管 種     | 管種別          | 口径別          | 管種別          | 口径別          | 管種別        | 口径別        |
| 1500mm        | 鋼管      | 5,160.50     | 6,323.90     | 0.00         | 0.00         | 0.00       | 0.00       |
|               | 鉄管      | 1,163.40     |              | 0.00         |              | 0.00       |            |
| 1350mm        | 鋼管      | 2,650.30     | 4,151.30     | 0.00         | 0.00         | 0.00       | 0.00       |
|               | 鉄管      | 1,501.00     |              | 0.00         |              | 0.00       |            |
| 1200mm        | 鋼管      | 1,146.40     | 1,872.60     | 0.00         | 0.00         | 0.00       | 0.00       |
|               | 鉄管      | 726.20       |              | 0.00         |              | 0.00       |            |
| 1100mm        | 鋼管      | 953.80       | 1,175.80     | 0.00         | 0.00         | 0.00       | 0.00       |
|               | 鉄管      | 222.00       |              | 0.00         |              | 0.00       |            |
| 1000mm        | 鋼管      | 1,103.90     | 2,183.20     | 0.00         | 0.00         | 300.90     | 300.90     |
|               | 鉄管      | 1,079.30     |              | 0.00         |              | 0.00       |            |
|               | ステンレス管  | 0.00         |              | 0.00         |              | 0.00       |            |
| 900mm         | 鋼管      | 3,223.20     | 7,502.30     | 40.80        | 391.70       | 0.00       | 0.00       |
|               | 鉄管      | 4,279.10     |              | 350.90       |              | 0.00       |            |
| 800mm         | 鋼管      | 3,781.70     | 9,988.20     | 1,917.90     | 2,897.20     | 875.50     | 3,215.00   |
|               | 鉄管      | 6,206.50     |              | 979.30       |              | 2,283.80   |            |
|               | ステンレス管  | 0.00         |              | 0.00         |              | 55.70      |            |
| 700mm         | 鋼管      | 5,846.50     | 15,746.60    | 1,701.30     | 6,365.70     | 1,461.60   | 7,896.00   |
|               | 鉄管      | 9,900.10     |              | 4,664.40     |              | 6,434.40   |            |
|               | ステンレス管  | 0.00         |              | 0.00         |              | 0.00       |            |
| 600mm         | 鋼管      | 8,224.60     | 14,519.50    | 2,596.20     | 15,500.60    | 7,019.98   | 18,047.58  |
|               | 鉄管      | 6,052.10     |              | 12,904.40    |              | 10,957.50  |            |
|               | ステンレス管  | 242.80       |              | 0.00         |              | 70.10      |            |
| 500mm         | 鋼管      | 5,639.00     | 20,564.60    | 7,952.80     | 23,034.26    | 2,102.64   | 17,157.34  |
|               | 鉄管      | 14,925.60    |              | 14,985.86    |              | 15,020.90  |            |
|               | ステンレス管  | 0.00         |              | 95.60        |              | 33.80      |            |
| 450mm         | 鋼管      | 19.50        | 862.80       | 572.00       | 572.00       | 286.70     | 1,199.70   |
|               | 鉄管      | 843.30       |              | 0.00         |              | 913.00     |            |
|               | ステンレス管  | 0.00         |              | 0.00         |              | 0.00       |            |
| 400mm         | 鋼管      | 2,910.00     | 23,080.10    | 4,932.80     | 27,810.80    | 1,291.20   | 15,234.79  |
|               | 鉄管      | 19,965.10    |              | 22,703.70    |              | 13,794.09  |            |
|               | ステンレス管  | 205.00       |              | 174.30       |              | 149.50     |            |
| 350mm         | 鋼管      | 1,080.90     | 9,882.20     | 0.00         | 0.00         | 141.70     | 982.50     |
|               | 鉄管      | 8,801.30     |              | 0.00         |              | 840.80     |            |
| 300mm         | 鋼管      | 3,272.40     | 47,594.97    | 4,312.38     | 84,785.85    | 751.86     | 30,035.06  |
|               | 鉄管      | 43,975.67    |              | 79,718.47    |              | 29,110.00  |            |
|               | ステンレス管  | 346.90       |              | 755.00       |              | 173.20     |            |
| 250mm         | 鋼管      | 829.90       | 2,779.70     | 757.70       | 3,184.50     | 45.40      | 152.10     |
|               | 鉄管      | 1,946.60     |              | 2,426.80     |              | 106.70     |            |
|               | ステンレス管  | 3.20         |              | 0.00         |              | 0.00       |            |
| 200mm         | 鋼管      | 5,538.53     | 100,475.21   | 6,079.52     | 104,525.15   | 1,328.70   | 54,530.88  |
|               | 鉄管      | 94,084.08    |              | 98,049.03    |              | 52,854.68  |            |
|               | ステンレス管  | 852.60       |              | 396.60       |              | 347.50     |            |
| 150mm         | 鋼管      | 12,803.10    | 224,919.35   | 4,315.60     | 192,208.34   | 1,353.40   | 126,181.75 |
|               | 鉄管      | 211,436.95   |              | 187,392.84   |              | 124,572.45 |            |
|               | ステンレス管  | 679.30       |              | 499.90       |              | 255.90     |            |
|               | ガス管     | 0.00         |              | 0.00         |              | 0.00       |            |
| 125mm         | 鋼管      | 68.30        | 68.30        | 0.00         | 480.20       | 0.00       | 0.00       |
|               | 鉄管      | 0.00         |              | 480.20       |              | 0.00       |            |
| 100mm         | 鋼管      | 2,118.67     | 611,392.60   | 5,657.99     | 628,471.58   | 2,074.11   | 317,384.67 |
|               | 鉄管      | 607,393.02   |              | 621,897.86   |              | 314,955.09 |            |
|               | ステンレス管  | 1,680.96     |              | 425.11       |              | 274.01     |            |
|               | ビニール管   | 73.29        |              | 103.09       |              | 78.12      |            |
|               | ガス管     | 126.66       |              | 94.03        |              | 3.34       |            |
| 75mm          | ポリエチレン管 | 0.00         | 22,279.84    | 293.50       | 30,184.45    | 0.00       | 9,972.34   |
|               | 鋼管      | 211.69       |              | 57.94        |              | 641.66     |            |
|               | 鉄管      | 20,604.99    |              | 29,779.77    |              | 9,263.54   |            |
|               | ステンレス管  | 26.54        |              | 85.29        |              | 7.70       |            |
|               | ビニール管   | 1,036.21     |              | 240.43       |              | 59.44      |            |
| 管種別計          | ガス管     | 400.41       | 1,127,363.07 | 21.02        | 1,120,412.33 | 0.00       | 602,290.61 |
|               | 鋼管      | 66,582.89    |              | 40,894.93    |              | 19,675.35  |            |
|               | 鉄管      | 1,055,106.31 |              | 1,076,333.53 |              | 581,106.95 |            |
|               | ステンレス管  | 4,037.30     |              | 2,431.80     |              | 1,367.41   |            |
|               | ビニール管   | 1,109.50     |              | 343.52       |              | 137.56     |            |
| 50mm以下        | ガス管     | 527.07       | 175,291.34   | 115.05       | 235,570.05   | 3.34       | 83,784.76  |
|               | ポリエチレン管 | 0.00         |              | 293.50       |              | 0.00       |            |
|               | 鋼管      | 66,582.89    |              | 40,894.93    |              | 19,675.35  |            |
|               | 鉄管      | 1,055,106.31 |              | 1,076,333.53 |              | 581,106.95 |            |
|               | ステンレス管  | 4,037.30     |              | 2,431.80     |              | 1,367.41   |            |
| 合計            |         | 1,302,654.41 |              | 1,355,982.38 |              | 686,075.37 |            |
| 全地域延長に対する比(%) |         |              | 14.1         |              | 14.7         |            | 7.4        |

(令和5年3月31日時点)

| 所 別           |         | 大和水道営業所    |            | 平塚水道営業所<br>(旧箱根管内) |           | 合 計          |              |
|---------------|---------|------------|------------|--------------------|-----------|--------------|--------------|
| 口 径           | 管 種     | 管種別        | 口径別        | 管種別                | 口径別       | 管種別          | 口径別          |
| 1500mm        | 鋼 管     | 0.00       | 0.00       | 0.00               | 0.00      | 5,725.00     | 6,888.40     |
|               | 鉄 管     | 0.00       |            | 0.00               |           | 1,163.40     |              |
| 1350mm        | 鋼 管     | 0.00       | 0.00       | 0.00               | 0.00      | 2,650.30     | 4,151.30     |
|               | 鉄 管     | 0.00       |            | 0.00               |           | 1,501.00     |              |
| 1200mm        | 鋼 管     | 0.00       | 0.00       | 0.00               | 0.00      | 2,210.60     | 2,936.80     |
|               | 鉄 管     | 0.00       |            | 0.00               |           | 726.20       |              |
| 1100mm        | 鋼 管     | 0.00       | 0.00       | 0.00               | 0.00      | 9,648.36     | 9,871.36     |
|               | 鉄 管     | 0.00       |            | 0.00               |           | 223.00       |              |
| 1000mm        | 鋼 管     | 2,177.20   | 2,177.20   | 0.00               | 0.00      | 9,731.50     | 16,034.40    |
|               | 鉄 管     | 0.00       |            | 0.00               |           | 6,235.30     |              |
|               | ステンレス管  | 0.00       |            | 0.00               |           | 67.60        |              |
| 900mm         | 鋼 管     | 2,880.40   | 3,900.60   | 0.00               | 0.00      | 25,125.20    | 32,790.00    |
|               | 鉄 管     | 1,020.20   |            | 0.00               |           | 7,664.80     |              |
| 800mm         | 鋼 管     | 356.20     | 5,930.73   | 0.00               | 0.00      | 22,426.66    | 51,571.45    |
|               | 鉄 管     | 5,574.53   |            | 0.00               |           | 29,089.09    |              |
|               | ステンレス管  | 0.00       |            | 0.00               |           | 55.70        |              |
| 700mm         | 鋼 管     | 25.30      | 25.30      | 0.00               | 0.00      | 25,512.65    | 62,798.45    |
|               | 鉄 管     | 0.00       |            | 0.00               |           | 37,229.90    |              |
|               | ステンレス管  | 0.00       |            | 0.00               |           | 55.90        |              |
| 600mm         | 鋼 管     | 2,172.39   | 6,892.89   | 0.00               | 0.00      | 37,665.17    | 100,137.18   |
|               | 鉄 管     | 4,720.50   |            | 0.00               |           | 62,044.01    |              |
|               | ステンレス管  | 0.00       |            | 0.00               |           | 428.00       |              |
| 500mm         | 鋼 管     | 2,003.70   | 12,430.33  | 0.00               | 0.00      | 34,254.18    | 129,706.54   |
|               | 鉄 管     | 10,299.63  |            | 0.00               |           | 94,999.61    |              |
|               | ステンレス管  | 127.00     |            | 0.00               |           | 452.75       |              |
| 450mm         | 鋼 管     | 0.00       | 972.60     | 0.00               | 0.00      | 2,514.20     | 12,254.10    |
|               | 鉄 管     | 972.60     |            | 0.00               |           | 8,585.90     |              |
|               | ステンレス管  | 0.00       |            | 0.00               |           | 1,154.00     |              |
| 400mm         | 鋼 管     | 1,535.10   | 12,349.45  | 0.00               | 0.00      | 17,060.65    | 180,861.19   |
|               | 鉄 管     | 10,751.25  |            | 0.00               |           | 162,773.14   |              |
|               | ステンレス管  | 63.10      |            | 0.00               |           | 1,027.40     |              |
| 350mm         | 鋼 管     | 216.30     | 4,123.88   | 0.00               | 0.00      | 2,166.30     | 22,150.68    |
|               | 鉄 管     | 3,907.58   |            | 0.00               |           | 19,984.38    |              |
| 300mm         | 鋼 管     | 1,794.20   | 33,407.43  | 796.90             | 2,024.19  | 20,264.89    | 432,542.28   |
|               | 鉄 管     | 31,269.73  |            | 1,227.29           |           | 409,803.31   |              |
|               | ステンレス管  | 343.50     |            | 0.00               |           | 2,474.08     |              |
| 250mm         | 鋼 管     | 117.10     | 1,607.90   | 1,299.00           | 1,299.00  | 4,922.64     | 23,795.34    |
|               | 鉄 管     | 1,490.80   |            | 0.00               |           | 18,862.50    |              |
|               | ステンレス管  | 0.00       |            | 0.00               |           | 10.20        |              |
| 200mm         | 鋼 管     | 2,013.70   | 52,097.73  | 740.81             | 15,717.67 | 34,669.52    | 794,889.41   |
|               | 鉄 管     | 49,774.93  |            | 14,792.76          |           | 755,800.21   |              |
|               | ステンレス管  | 309.10     |            | 184.10             |           | 4,419.68     |              |
| 150mm         | 鋼 管     | 3,679.50   | 96,797.16  | 0.80               | 12,730.25 | 34,814.77    | 1,539,317.54 |
|               | 鉄 管     | 92,969.26  |            | 12,556.55          |           | 1,500,586.15 |              |
|               | ステンレス管  | 148.40     |            | 172.90             |           | 3,912.62     |              |
|               | ガス管     | 0.00       |            | 0.00               |           | 4.00         |              |
| 125mm         | 鋼 管     | 0.00       | 64.70      | 53.90              | 53.90     | 122.20       | 1,331.30     |
|               | 鉄 管     | 0.00       |            | 0.00               |           | 1,144.40     |              |
|               | ステンレス管  | 64.70      |            |                    |           | 64.70        |              |
| 100mm         | 鋼 管     | 1,286.18   | 297,757.92 | 1,462.39           | 34,936.03 | 28,488.84    | 4,405,770.65 |
|               | 鉄 管     | 296,187.73 |            | 33,149.36          |           | 4,370,256.72 |              |
|               | ステンレス管  | 195.99     |            | 114.20             |           | 4,846.06     |              |
|               | ビニール管   | 66.77      |            | 210.08             |           | 1,198.44     |              |
|               | ガス管     | 21.25      |            | 0.00               |           | 687.09       |              |
|               | ポリエチレン管 | 0.00       | 0.00       | 293.50             |           |              |              |
| 75mm          | 鋼 管     | 312.80     | 9,925.74   | 239.12             | 1,115.31  | 9,320.73     | 165,818.01   |
|               | 鉄 管     | 9,323.86   |            | 807.72             |           | 150,991.47   |              |
|               | ステンレス管  | 0.00       |            | 5.79               |           | 248.43       |              |
|               | ビニール管   | 288.27     |            | 0.00               |           | 4,088.84     |              |
|               | ガス管     | 0.81       | 62.68      | 1,168.54           |           |              |              |
| 管種別計          | 鋼 管     | 20,570.07  | 540,461.56 | 4,592.92           | 67,876.35 | 329,294.36   | 7,995,616.38 |
|               | 鉄 管     | 518,262.60 |            | 62,533.68          |           | 7,639,664.49 |              |
|               | ステンレス管  | 1,251.79   |            | 476.99             |           | 19,217.12    |              |
|               | ビニール管   | 355.04     |            | 210.08             |           | 5,287.28     |              |
|               | ガス管     | 22.06      |            | 62.68              |           | 1,859.63     |              |
|               | ポリエチレン管 | 0.00       | 0.00       | 293.50             |           |              |              |
| 50mm以下        |         | 52,218.47  | 52,218.47  | 7,930.11           | 7,930.11  | 1,254,954.83 | 1,254,954.83 |
| 合 計           |         |            | 592,680.03 |                    | 75,806.46 |              | 9,250,571.21 |
| 全地域延長に対する比(%) |         |            | 6.4        |                    | 0.8       |              | 100.0        |

(10) 送・配・給水管漏水修理状況

(単位:件)

| 区分      | 種別       | 破損           | 腐食           | 継手         | 弁類        | メーターバルブ・<br>パッキン・栓類 | 計            |
|---------|----------|--------------|--------------|------------|-----------|---------------------|--------------|
|         |          |              |              |            |           |                     |              |
| 送配水管    | 30年度     | 4,577        | 3,707        | 311        | 88        | 1,129               | 9,812        |
|         | 元年度      | 4,221        | 3,610        | 252        | 85        | 999                 | 9,167        |
|         | 2年度      | 4,157        | 3,168        | 234        | 86        | 986                 | 8,631        |
|         | 3年度      | 3,852        | 3,150        | 309        | 73        | 844                 | 8,228        |
|         | 4年度      | <b>3,859</b> | <b>3,037</b> | <b>280</b> | <b>72</b> | <b>1,027</b>        | <b>8,275</b> |
| 送配水管    | 30年度     | 1,147        | 386          | 83         | 88        |                     | 1,704        |
|         | 元年度      | 1,063        | 331          | 45         | 85        |                     | 1,524        |
|         | 2年度      | 1,064        | 278          | 38         | 86        |                     | 1,466        |
|         | 3年度      | 1,056        | 323          | 85         | 73        |                     | 1,537        |
|         | 4年度      | <b>996</b>   | <b>271</b>   | <b>58</b>  | <b>72</b> |                     | <b>1,397</b> |
|         | 仕切弁      |              |              |            | 33        |                     | 33           |
|         | 消火栓      |              |              |            | 10        |                     | 10           |
|         | 空気弁      |              |              |            | 29        |                     | 29           |
|         | 小計       |              |              |            | 72        |                     | 72           |
|         | 40・50    | 993          | 187          | 53         |           |                     | 1,233        |
|         | 75       | 3            | 4            | 1          |           |                     | 8            |
|         | 100      |              | 33           | 1          |           |                     | 34           |
|         | 150      |              | 19           | 1          |           |                     | 20           |
|         | 200      |              | 12           |            |           |                     | 12           |
|         | 250      |              | 1            |            |           |                     | 1            |
| 300     |          | 7            | 2            |            |           | 9                   |              |
| 350     |          |              |              |            |           | 0                   |              |
| 400     |          | 1            |              |            |           | 1                   |              |
| 450     |          | 1            |              |            |           | 1                   |              |
| 500     |          | 1            |              |            |           | 1                   |              |
| 600     |          | 4            |              |            |           | 4                   |              |
| 700     |          | 1            |              |            |           | 1                   |              |
| 800     |          |              |              |            |           | 0                   |              |
| 900以上   |          |              |              |            |           | 0                   |              |
| 小計      | 996      | 271          | 58           |            |           | 1,325               |              |
| 給水管     | 30年度     | 3,430        | 3,321        | 228        |           | 1,129               | 8,108        |
|         | 元年度      | 3,158        | 3,279        | 207        |           | 999                 | 7,643        |
|         | 2年度      | 3,093        | 2,890        | 196        |           | 986                 | 7,165        |
|         | 3年度      | 2,796        | 2,827        | 224        |           | 844                 | 6,691        |
|         | 4年度      | <b>2,863</b> | <b>2,766</b> | <b>222</b> |           | <b>1,027</b>        | <b>6,878</b> |
|         | 分水栓      |              |              |            |           | 21                  | 21           |
|         | 弁栓類      |              |              |            |           | 26                  | 26           |
|         | メーターパッキン |              |              |            |           | 104                 | 104          |
|         | メーターバルブ  |              |              |            |           | 876                 | 876          |
|         | 小計       |              |              |            |           | 1,027               | 1,027        |
|         | 鋼管       |              | 315          | 41         |           |                     | 356          |
|         | 鉛管       |              | 2,047        | 3          |           |                     | 2,050        |
|         | 銅管       |              | 26           | 1          |           |                     | 27           |
|         | ビニール管    | 318          |              | 92         |           |                     | 410          |
|         | 硬質ビニール管  | 17           |              | 5          |           |                     | 22           |
| ポリエチレン管 | 2,527    |              | 7            |            |           | 2,534               |              |
| ステンレス管  | 1        |              | 30           |            |           | 31                  |              |
| プラコート鉛管 |          | 378          | 43           |            |           | 421                 |              |
| 小計      | 2,863    | 2,766        | 222          |            |           | 5,851               |              |

## (11) 送・配・給水管漏水修理件数(所別)

(単位:件)

| 所別<br>年度 | 相模原 | 相模原南 | 津久井 | 鎌倉    | 藤沢    | 茅ヶ崎 | 平塚    | 厚木    | 海老名 | 大和  | 平塚<br>(箱根) | 計     |
|----------|-----|------|-----|-------|-------|-----|-------|-------|-----|-----|------------|-------|
| 30       | 927 | 830  | 373 | 1,684 | 1,054 | 930 | 1,281 | 1,140 | 692 | 839 | 62         | 9,812 |
| 元        | 943 | 696  | 295 | 1,643 | 983   | 896 | 1,250 | 1,078 | 639 | 698 | 46         | 9,167 |
| 2        | 883 | 740  | 342 | 1,330 | 946   | 920 | 1,120 | 965   | 574 | 751 | 60         | 8,631 |
| 3        | 811 | 622  | 283 | 1,325 | 868   | 766 | 1,264 | 1,052 | 581 | 606 | 50         | 8,228 |
| 4        | 862 | 619  | 324 | 1,346 | 871   | 864 | 1,233 | 975   | 508 | 638 | 35         | 8,275 |
| 送配水管     | 185 | 82   | 56  | 131   | 108   | 159 | 211   | 234   | 86  | 141 | 4          | 1,397 |
| 給水管      | 677 | 537  | 268 | 1,215 | 763   | 705 | 1,022 | 741   | 422 | 497 | 31         | 6,878 |

## (12) 漏水防止実績表(地下漏水関係)

| 区分<br>年度 | 施行延長      |                       | 発見件数(個所) |         |     |       | 1か所<br>当たり調査<br>延長(m) |
|----------|-----------|-----------------------|----------|---------|-----|-------|-----------------------|
|          | 送・配水管(m)  | 総延長に<br>対する施<br>行率(%) | 配水管      |         | 給水管 | 計     |                       |
|          |           |                       | 配水<br>本管 | 付<br>属物 |     |       |                       |
| 30       | 4,268,400 | 45.7                  | 127      | 20      | 906 | 1,053 | 4,054                 |
| 元        | 4,029,900 | 43.0                  | 105      | 12      | 812 | 929   | 4,338                 |
| 2        | 4,227,900 | 45.0                  | 122      | 9       | 861 | 992   | 4,262                 |
| 3        | 4,063,100 | 43.0                  | 154      | 14      | 884 | 1,052 | 3,862                 |
| 4        | 4,221,100 | 44.6                  | 121      | 12      | 800 | 933   | 4,524                 |

注:1) 調査方法は委託によるものである。

## (13) 消火栓設置数(市町別)

(令和5年3月31日現在)(単位:基)

| 市町別  | 設置数   | 管轄水道営業所      | 市町別 | 設置数    | 管轄水道営業所      |
|------|-------|--------------|-----|--------|--------------|
| 相模原市 | 7,630 | 相模原・津久井・相模原南 | 葉山町 | 439    | 鎌倉           |
| 平塚市  | 3,769 | 平塚・茅ヶ崎       | 寒川町 | 582    | 茅ヶ崎          |
| 鎌倉市  | 2,777 | 鎌倉           | 大磯町 | 562    | 平塚           |
| 藤沢市  | 4,942 | 藤沢           | 二宮町 | 381    | 平塚           |
| 小田原市 | 189   | 平塚           | 箱根町 | 222    | 平塚(箱根水道センター) |
| 茅ヶ崎市 | 2,338 | 茅ヶ崎          | 愛川町 | 179    | 厚木           |
| 逗子市  | 720   | 鎌倉           |     |        |              |
| 厚木市  | 2,379 | 厚木           |     |        |              |
| 大和市  | 1,389 | 大和           |     |        |              |
| 伊勢原市 | 1,097 | 厚木           |     |        |              |
| 海老名市 | 1,239 | 海老名          |     |        |              |
| 綾瀬市  | 912   | 海老名          |     |        |              |
|      |       |              | 計   | 31,746 |              |

注:1) 平塚市の設置数のうち、5基は茅ヶ崎水道営業所の管轄である。相模原市の設置数のうち、1,357基は津久井水道営業所、2,538基は、相模原南水道営業所の管轄である。

### 3 取水・送水・受水





### 3 取水・送水・受水

#### (1) 取水量

(単位:m<sup>3</sup>)

| 区分<br>水源<br>年度 | 表流水                | 表流・伏流水            | 表流水           |                |                |          |               |
|----------------|--------------------|-------------------|---------------|----------------|----------------|----------|---------------|
|                | 寒川浄水場              | 谷ヶ原浄水場            | 大山            | 落合             | 鎌沢             | 底沢       | 和田            |
| 29年度           | 101,414,700        | 51,314,230        | 75,010        | 408,603        | 153,018        | 77,076   | 59,468        |
| 30年度           | 105,861,348        | 51,951,310        | 73,840        | 417,820        | 157,078        | 75,556   | 57,042        |
| 元年度            | 105,509,376        | 50,212,090        | 71,460        | 401,777        | 152,861        | 38,423   | 58,546        |
| 2年度            | 105,873,165        | 52,436,970        | 66,786        | 422,413        | 145,423        | 0        | 61,587        |
| 3年度            | 104,841,612        | 47,058,360        | 53,149        | 406,689        | 134,524        | 0        | 56,665        |
| <b>4年度</b>     | <b>105,473,592</b> | <b>46,260,720</b> | <b>71,994</b> | <b>429,030</b> | <b>118,925</b> | <b>0</b> | <b>61,633</b> |
| 4月             | 8,683,200          | 4,180,510         | 2,702         | 34,752         | 9,815          | 0        | 4,634         |
| 5月             | 8,972,640          | 3,635,420         | 3,323         | 36,192         | 10,363         | 0        | 4,821         |
| 6月             | 8,812,800          | 3,066,550         | 5,893         | 35,160         | 10,377         | 0        | 4,639         |
| 7月             | 9,454,752          | 4,004,050         | 6,446         | 37,606         | 10,763         | 0        | 4,826         |
| 8月             | 9,452,556          | 3,898,060         | 7,895         | 37,645         | 10,317         | 0        | 5,207         |
| 9月             | 9,065,160          | 3,918,120         | 7,817         | 36,756         | 9,328          | 0        | 5,106         |
| 10月            | 9,052,992          | 4,026,220         | 7,063         | 36,157         | 9,587          | 0        | 5,299         |
| 11月            | 8,683,200          | 3,457,700         | 7,010         | 34,454         | 9,162          | 0        | 5,215         |
| 12月            | 8,356,752          | 3,660,480         | 6,877         | 34,797         | 9,884          | 0        | 5,576         |
| 1月             | 8,575,236          | 4,295,790         | 7,440         | 35,851         | 9,687          | 0        | 6,168         |
| 2月             | 7,444,656          | 3,822,060         | 5,910         | 32,910         | 9,168          | 0        | 5,091         |
| 3月             | 8,919,648          | 4,295,760         | 3,618         | 36,750         | 10,474         | 0        | 5,051         |
| 月平均            | 8,789,466          | 3,855,060         | 6,000         | 35,753         | 9,910          | 0        | 5,136         |
| 日平均            | 288,969            | 126,742           | 197           | 1,175          | 326            | 0        | 169           |
| 日              | 7/1                | 12/31             | 5/31          | 5/4            | 6/15           | -        | 1/27          |
| 最大             | 304,992            | 151,210           | 393           | 1,350          | 455            | 0        | 232           |
| 日              | 2/21               | 6/6               | 4/18          | 10/7           | 1/16           | -        | 8/14          |
| 最小             | 196,992            | 92,870            | 46            | 1,018          | 273            | 0        | 125           |
| 前年対比           | 100.6%             | 98.3%             | 135.5%        | 105.5%         | 88.4%          | -        | 108.8%        |

注:1) 表流水のうち寒川浄水場欄は、寒川第2浄水場及び寒川第3浄水場の合計であり、(参考)寒川浄水場 合計欄は、寒川第2浄水場及び寒川第3浄水場と企業団受水並びに寒川第3浄水場の合計である。

:2) 令和元年台風第19号により取水施設が被災したため、底沢浄水場と長野浄水場は取水を休止した。  
(長野浄水場は、11月26日まで仮設ポンプにより取水)

| 区分<br>水源<br>年度 | 伏流水            |          | 地下水              |          | 計                  |
|----------------|----------------|----------|------------------|----------|--------------------|
|                | 鳥屋             | 長野       | 箱根               | 平塚       |                    |
| 29年度           | 949,792        | 132,571  | 3,036,906        | 255,445  | 157,876,819        |
| 30年度           | 928,020        | 133,218  | 3,047,324        | 242,586  | 162,945,142        |
| 元年度            | 928,215        | 83,041   | 2,887,381        | 227,066  | 160,570,236        |
| 2年度            | 1,011,556      | 0        | 2,557,125        | 151,667  | 162,726,692        |
| 3年度            | 1,002,900      | 0        | 2,587,022        | 0        | 156,140,921        |
| <b>4年度</b>     | <b>957,894</b> | <b>0</b> | <b>2,860,404</b> | <b>0</b> | <b>156,234,192</b> |
| 4月             | 77,927         | 0        | 217,027          | 0        | 13,210,567         |
| 5月             | 79,437         | 0        | 223,176          | 0        | 12,965,372         |
| 6月             | 78,179         | 0        | 206,149          | 0        | 12,219,747         |
| 7月             | 80,962         | 0        | 225,300          | 0        | 13,824,705         |
| 8月             | 81,991         | 0        | 255,235          | 0        | 13,748,906         |
| 9月             | 76,582         | 0        | 230,493          | 0        | 13,349,362         |
| 10月            | 79,328         | 0        | 240,569          | 0        | 13,457,215         |
| 11月            | 76,645         | 0        | 252,145          | 0        | 12,525,531         |
| 12月            | 81,945         | 0        | 255,740          | 0        | 12,412,051         |
| 1月             | 85,968         | 0        | 257,843          | 0        | 13,273,983         |
| 2月             | 76,574         | 0        | 245,150          | 0        | 11,641,519         |
| 3月             | 82,356         | 0        | 251,577          | 0        | 13,605,234         |
| 月平均            | 79,825         | 0        | 238,367          | 0        | 13,019,516         |
| 日平均            | 2,624          | 0        | 7,837            | 0        | 428,039            |
| 日<br>最大        | 12/13<br>3,526 | -<br>0   | 1/27<br>11,055   | -<br>0   | 9/26<br>456,657    |
| 日<br>最小        | 11/7<br>1,867  | -<br>0   | 4/27<br>5,294    | -<br>0   | 12/14<br>326,981   |
| 前年対比           | 95.5%          | -        | 110.6%           | -        | 100.1%             |

(単位:m<sup>3</sup>)

| 企 業 団 受 水          |                   |                    | 合 計                | (参考)               |
|--------------------|-------------------|--------------------|--------------------|--------------------|
| 企業団                | 寒川<br>第3浄水場       | 小計                 |                    | 寒川浄水場 合計           |
| 143,772,910        | 40,965,500        | 184,738,410        | 342,615,229        | 142,380,200        |
| 137,881,050        | 37,595,500        | 175,476,550        | 338,421,692        | 143,104,876        |
| 137,712,760        | 35,947,300        | 173,660,060        | 334,230,296        | 142,207,668        |
| 139,572,210        | 38,310,400        | 177,882,610        | 340,609,302        | 144,981,612        |
| 143,650,250        | 39,237,600        | 182,887,850        | 339,028,771        | 144,898,812        |
| <b>141,519,000</b> | <b>37,677,600</b> | <b>179,196,600</b> | <b>335,430,792</b> | <b>143,943,048</b> |
| 11,182,540         | 2,861,200         | 14,043,740         | 27,254,307         | 11,604,240         |
| 12,176,690         | 2,942,400         | 15,119,090         | 28,084,462         | 11,976,480         |
| 12,554,760         | 2,998,300         | 15,553,060         | 27,772,807         | 11,873,988         |
| 12,139,740         | 2,893,800         | 15,033,540         | 28,858,245         | 12,408,984         |
| 12,000,490         | 2,753,700         | 14,754,190         | 28,503,096         | 12,263,940         |
| 11,426,090         | 2,792,800         | 14,218,890         | 27,568,252         | 11,916,540         |
| 11,916,960         | 3,264,500         | 15,181,460         | 28,638,675         | 12,385,836         |
| 11,956,620         | 3,201,600         | 15,158,220         | 27,683,751         | 11,951,640         |
| 12,558,110         | 4,016,900         | 16,575,010         | 28,987,061         | 12,456,756         |
| 11,684,690         | 3,518,400         | 15,203,090         | 28,477,073         | 12,167,244         |
| 10,579,550         | 3,498,800         | 14,078,350         | 25,719,869         | 11,016,396         |
| 11,342,760         | 2,935,200         | 14,277,960         | 27,883,194         | 11,921,004         |
| 11,793,250         | 3,139,800         | 14,933,050         | 27,952,566         | 11,995,254         |
| 387,723            | 103,226           | 490,950            | 918,988            | 394,365            |
| 1/18               | 2/21              | 12/8               | 6/29               | 6/29               |
| 454,660            | 203,000           | 612,620            | 989,567            | 428,400            |
| 1/1                | 8/13              | 8/13               | 8/13               | 1/11               |
| 345,000            | 56,800            | 415,410            | 841,870            | 341,568            |
| 98.5%              | 96.0%             | 98.0%              | 98.9%              | 99.3%              |

## (2) 送水量

| 水源<br>年度月  | 寒 川             |                 |                 | 谷ヶ原              | 大山          | 落 合          | 鎌 沢         | 底 沢    | 和 田         | 鳥 屋           | 長 野     |
|------------|-----------------|-----------------|-----------------|------------------|-------------|--------------|-------------|--------|-------------|---------------|---------|
|            | 第2浄水場           | 第3浄水場           | 小 計             |                  |             |              |             |        |             |               |         |
| 30年度       | 37,258,190      | 66,235,260      | 103,493,450     | 51,495,020       | 74,800      | 382,050      | 125,323     | 54,386 | 30,762      | 884,644       | 109,111 |
| 元年度        | 37,673,560      | 65,844,260      | 103,517,820     | 49,876,720       | 58,821      | 365,909      | 121,019     | 27,113 | 32,194      | 882,625       | 67,744  |
| 2年度        | 37,920,156      | 65,592,770      | 103,512,926     | 52,105,690       | 54,074      | 386,643      | 113,668     | 0      | 35,307      | 976,857       | 0       |
| 3年度        | 37,854,900      | 64,802,430      | 102,657,330     | 46,546,600       | 40,059      | 370,919      | 102,769     | 0      | 30,385      | 961,033       | 0       |
| 4年度        | 37,411,790      | 65,648,010      | 103,059,800     | 45,921,060       | 58,006      | 393,260      | 87,170      | 0      | 35,353      | 924,750       | 0       |
| 4月         | 3,076,150       | 5,437,260       | 8,513,410       | 4,146,600        | 1,662       | 31,812       | 7,205       | 0      | 2,474       | 75,735        | 0       |
| 5月         | 3,205,630       | 5,621,370       | 8,827,000       | 3,611,940        | 2,241       | 33,154       | 7,666       | 0      | 2,589       | 77,474        | 0       |
| 6月         | 3,110,740       | 5,521,880       | 8,632,620       | 3,023,020        | 5,085       | 32,220       | 7,767       | 0      | 2,479       | 76,266        | 0       |
| 7月         | 3,188,000       | 6,045,580       | 9,233,580       | 3,995,020        | 5,381       | 34,568       | 8,066       | 0      | 2,594       | 77,990        | 0       |
| 8月         | 3,183,000       | 6,061,740       | 9,244,740       | 3,858,360        | 6,769       | 34,607       | 7,620       | 0      | 2,975       | 79,028        | 0       |
| 9月         | 3,097,380       | 5,771,570       | 8,868,950       | 3,900,030        | 6,703       | 33,816       | 6,718       | 0      | 2,946       | 74,132        | 0       |
| 10月        | 3,170,570       | 5,672,630       | 8,843,200       | 4,002,120        | 6,000       | 33,119       | 6,890       | 0      | 3,067       | 75,929        | 0       |
| 11月        | 3,035,270       | 5,397,730       | 8,433,000       | 3,409,670        | 5,725       | 31,514       | 6,552       | 0      | 3,055       | 73,446        | 0       |
| 12月        | 3,102,160       | 5,001,770       | 8,103,930       | 3,624,760        | 5,613       | 31,759       | 7,187       | 0      | 3,344       | 78,440        | 0       |
| 1月         | 3,231,310       | 5,135,800       | 8,367,110       | 4,278,410        | 6,100       | 32,813       | 6,990       | 0      | 3,936       | 82,936        | 0       |
| 2月         | 2,834,880       | 4,427,420       | 7,262,300       | 3,799,560        | 4,893       | 30,166       | 6,732       | 0      | 3,075       | 73,894        | 0       |
| 3月         | 3,176,700       | 5,553,260       | 8,729,960       | 4,271,570        | 1,834       | 33,712       | 7,777       | 0      | 2,819       | 79,480        | 0       |
| 月平均        | 3,117,649       | 5,470,668       | 8,588,317       | 3,826,755        | 4,834       | 32,772       | 7,264       | 0      | 2,946       | 77,063        | 0       |
| 日平均        | 102,498         | 179,858         | 282,356         | 125,811          | 159         | 1,077        | 239         | 0      | 97          | 2,534         | 0       |
| 日<br>最大    | 1/11<br>151,400 | 7/12<br>201,310 | 9/9<br>301,950  | 12/31<br>150,290 | 5/31<br>382 | 5/4<br>1,252 | 6/15<br>368 | 0      | 1/27<br>160 | 1/27<br>3,389 | 0       |
| 日<br>最小    | 12/14<br>66,800 | 2/21<br>89,370  | 2/23<br>190,680 | 6/6<br>91,030    | 4/26<br>25  | 10/7<br>920  | 1/16<br>186 | 0      | 8/14<br>53  | 12/5<br>2,249 | 0       |
| 前年比        | 98.8%           | 101.3%          | 100.4%          | 98.7%            | 144.8%      | 106.0%       | 84.8%       |        | 116.4%      | 96.2%         |         |
| 最大日<br>送水量 | 102,100         | 183,840         | 285,940         | 106,460          | 206         | 1,133        | 284         | 0      | 95          | 2,619         | 0       |

注:1) 企業団寒川事業は、寒川第3浄水場の一部を使用して実施している。

(単位:m<sup>3</sup>)

| 箱根        | 平塚      | 計           | 企業団受水      |            |            |             |            |             | 合計          |
|-----------|---------|-------------|------------|------------|------------|-------------|------------|-------------|-------------|
|           |         |             | 相模原系       | 伊勢原系       | 綾瀬系        | 小計          | 寒川事業       | 計           |             |
| 2,978,902 | 242,586 | 159,871,034 | 57,277,570 | 30,568,100 | 50,035,380 | 137,881,050 | 37,595,500 | 175,476,550 | 335,347,584 |
| 2,815,030 | 227,066 | 157,992,061 | 58,041,430 | 30,573,480 | 49,097,850 | 137,712,760 | 35,947,300 | 173,660,060 | 331,652,121 |
| 2,490,104 | 151,667 | 159,826,936 | 58,006,290 | 31,243,560 | 50,322,360 | 139,572,210 | 38,310,400 | 177,882,610 | 337,709,546 |
| 2,546,185 | 0       | 153,255,280 | 63,367,990 | 30,314,520 | 49,967,740 | 143,650,250 | 39,237,600 | 182,887,850 | 336,143,130 |
| 2,789,135 | 0       | 153,268,534 | 63,191,470 | 29,309,400 | 49,018,130 | 141,519,000 | 37,677,600 | 179,196,600 | 332,465,134 |
| 211,417   | 0       | 12,990,315  | 4,741,120  | 2,419,070  | 4,022,350  | 11,182,540  | 2,861,200  | 14,043,740  | 27,034,055  |
| 217,361   | 0       | 12,779,425  | 5,565,160  | 2,465,290  | 4,146,240  | 12,176,690  | 2,942,400  | 15,119,090  | 27,898,515  |
| 200,734   | 0       | 11,980,191  | 6,038,860  | 2,442,040  | 4,073,860  | 12,554,760  | 2,998,300  | 15,553,060  | 27,533,251  |
| 219,475   | 0       | 13,576,674  | 5,338,540  | 2,535,070  | 4,266,130  | 12,139,740  | 2,893,800  | 15,033,540  | 28,610,214  |
| 249,003   | 0       | 13,483,102  | 5,313,420  | 2,474,300  | 4,212,770  | 12,000,490  | 2,753,700  | 14,754,190  | 28,237,292  |
| 224,618   | 0       | 13,117,913  | 5,013,830  | 2,373,830  | 4,038,430  | 11,426,090  | 2,792,800  | 14,218,890  | 27,336,803  |
| 234,417   | 0       | 13,204,742  | 5,264,060  | 2,478,070  | 4,174,830  | 11,916,960  | 3,264,500  | 15,181,460  | 28,386,202  |
| 246,227   | 0       | 12,209,189  | 5,550,140  | 2,380,480  | 4,026,000  | 11,956,620  | 3,201,600  | 15,158,220  | 27,367,409  |
| 249,588   | 0       | 12,104,621  | 5,840,320  | 2,511,890  | 4,205,900  | 12,558,110  | 4,016,900  | 16,575,010  | 28,679,631  |
| 251,621   | 0       | 13,029,916  | 5,087,540  | 2,548,100  | 4,049,050  | 11,684,690  | 3,518,400  | 15,203,090  | 28,233,006  |
| 239,439   | 0       | 11,420,059  | 4,628,680  | 2,247,740  | 3,703,130  | 10,579,550  | 3,498,800  | 14,078,350  | 25,498,409  |
| 245,235   | 0       | 13,372,387  | 4,809,800  | 2,433,520  | 4,099,440  | 11,342,760  | 2,935,200  | 14,277,960  | 27,650,347  |
| 232,428   | 0       | 12,772,378  | 5,265,956  | 2,442,450  | 4,084,844  | 11,793,250  | 3,139,800  | 14,933,050  | 27,705,428  |
| 7,641     | 0       | 419,914     | 173,127    | 80,300     | 134,296    | 387,723     | 103,226    | 490,950     | 910,863     |
| 1/27      |         | 9/16        | 6/29       | 1/11       | 7/23       | 1/18        | 2/21       | 12/8        | 6/29        |
| 10,832    | 0       | 447,892     | 213,080    | 121,520    | 146,830    | 454,660     | 203,000    | 612,620     | 978,728     |
| 4/27      |         | 12/14       | 3/23       | 8/13       | 1/23       | 1/1         | 8/13       | 8/13        | 8/13        |
| 5,099     | 0       | 318,864     | 147,180    | 69,110     | 118,010    | 345,000     | 56,800     | 412,230     | 836,778     |
| 109.5%    |         | 100.0%      | 99.7%      | 96.7%      | 98.1%      | 98.5%       | 96.0%      | 98.0%       | 98.9%       |
| 6,641     | 0       | 403,378     | 213,080    | 86,680     | 143,690    | 443,450     | 131,900    | 575,350     | 978,728     |

### (3) 企業団受水地点別・年度別実績

| 年度<br>月別   | 相模原浄水場系           |                  |                   |                  |                   |                   | 伊勢原            |                  |                  |                   |                  |    |
|------------|-------------------|------------------|-------------------|------------------|-------------------|-------------------|----------------|------------------|------------------|-------------------|------------------|----|
|            | 麻溝台               |                  | 下鶴間               | 当麻               | 上和田               | 淵野辺               | 上鶴間            | 日向               | 上粕屋              | 南金目               | 小野               | 吉沢 |
|            | 49年4月             | 49年7月            | 59年4月             | 54年4月            | 4年7月              | 4年9月              | 51年7月          | 51年7月            | 51年7月            | 51年7月             | 54年8月            |    |
| 30年度       | 9,669,600         | 4,520,300        | 17,731,370        | 2,618,200        | 11,328,500        | 11,409,600        | 693,830        | 5,872,670        | 5,578,820        | 14,621,280        | 2,264,870        |    |
| 元年度        | 10,628,000        | 4,719,100        | 17,011,230        | 2,657,000        | 11,400,000        | 11,475,800        | 668,730        | 5,748,460        | 5,679,170        | 14,650,890        | 2,242,590        |    |
| 2年度        | 9,290,500         | 4,874,400        | 17,816,490        | 2,863,900        | 11,348,400        | 11,812,600        | 595,170        | 5,700,830        | 5,588,260        | 14,793,810        | 2,521,970        |    |
| 3年度        | 14,038,600        | 4,681,800        | 18,682,990        | 2,812,900        | 11,313,700        | 11,838,000        | 567,540        | 5,660,380        | 5,633,010        | 14,564,940        | 2,377,440        |    |
| <b>4年度</b> | <b>13,951,400</b> | <b>4,484,100</b> | <b>19,008,170</b> | <b>2,840,100</b> | <b>11,202,000</b> | <b>11,705,700</b> | <b>512,350</b> | <b>5,581,560</b> | <b>5,188,720</b> | <b>14,278,650</b> | <b>2,269,530</b> |    |
| 4月         | 743,000           | 369,400          | 1,501,920         | 240,100          | 930,300           | 956,400           | 40,500         | 452,200          | 436,610          | 1,188,440         | 180,340          |    |
| 5月         | 1,383,700         | 379,400          | 1,623,460         | 240,900          | 950,100           | 987,600           | 42,160         | 463,700          | 445,140          | 1,202,660         | 186,170          |    |
| 6月         | 1,876,600         | 369,500          | 1,657,760         | 225,200          | 946,400           | 963,400           | 43,960         | 460,680          | 449,470          | 1,187,290         | 179,340          |    |
| 7月         | 1,156,600         | 380,700          | 1,615,840         | 222,000          | 969,400           | 994,000           | 44,660         | 483,880          | 467,430          | 1,227,000         | 186,480          |    |
| 8月         | 1,197,900         | 378,600          | 1,602,120         | 211,400          | 939,500           | 983,900           | 43,930         | 470,700          | 432,940          | 1,214,570         | 186,520          |    |
| 9月         | 1,015,000         | 371,800          | 1,543,230         | 202,300          | 917,700           | 963,800           | 42,440         | 455,880          | 402,340          | 1,171,740         | 179,730          |    |
| 10月        | 1,123,800         | 382,600          | 1,594,760         | 208,300          | 944,600           | 1,010,000         | 44,620         | 476,730          | 443,420          | 1,201,840         | 186,100          |    |
| 11月        | 1,465,800         | 365,000          | 1,594,340         | 252,800          | 903,500           | 968,700           | 41,980         | 464,760          | 415,440          | 1,155,820         | 180,540          |    |
| 12月        | 1,519,900         | 382,600          | 1,694,920         | 272,700          | 961,500           | 1,008,700         | 43,100         | 481,780          | 444,600          | 1,229,880         | 187,440          |    |
| 1月         | 862,500           | 390,800          | 1,601,940         | 269,500          | 961,100           | 1,001,700         | 43,940         | 472,860          | 430,700          | 1,209,610         | 263,530          |    |
| 2月         | 849,200           | 344,100          | 1,440,380         | 239,000          | 852,700           | 903,300           | 39,080         | 424,810          | 408,730          | 1,094,470         | 167,810          |    |
| 3月         | 757,400           | 369,600          | 1,537,500         | 255,900          | 925,200           | 964,200           | 41,980         | 473,580          | 411,900          | 1,195,330         | 185,530          |    |

### (4) 排水処理施設・運転費用及び発生ケーク量

#### ア 排水処理施設

| 項目   | 浄水場      |  | 寒川   |                         | 谷ヶ原  |   |
|------|----------|--|--|-------------------------|--|---|
|      | 調整濃縮設備   | 排水池  | 1,827m <sup>3</sup>  |                         | 580m <sup>3</sup> ×2池<br>1,000m <sup>3</sup> ×1池 |   |
| 排泥池  |          | 1,680m <sup>3</sup> ×4池<br>6,720m <sup>3</sup> |  | 1,840m <sup>3</sup> ×2池 |  |   |
| 濃縮設備 |          | 一次濃縮槽<br>二次濃縮機<br>ろ過濃縮設備                       | 2,919m <sup>3</sup> ×2槽<br>90m <sup>2</sup> ×3基<br>300m <sup>2</sup> ×1基 | 特定事業の<br>対象施設           | 一次濃縮槽<br>二次濃縮槽<br>ろ過濃縮設備                         | 980m <sup>3</sup> ×1槽<br>410m <sup>2</sup> ×1槽<br>300m <sup>2</sup> ×1基、200m <sup>2</sup> ×1基 |
| 脱水設備 | 脱水機      | ろ布走行型圧搾機構付<br>加圧脱水機(無薬注)                       | 550m <sup>2</sup> ×3台  | 特定事業で<br>整備             | ろ布走行型排出機構付<br>加圧脱水機(無薬注)                         | 600m <sup>2</sup> ×2台   |
|      | ろ液等の処理   | 高速繊維ろ過装置を経て排泥池へ返送                              |  |                         | 排泥池へ返送   |   |
| 乾燥設備 | 直接加熱式乾燥機 | 15m <sup>3</sup> ×2台                           |  |                         | -  |   |
| 造粒設備 | 造粒設備     | 20m <sup>3</sup> /hr×1基                        |  |                         | -  |   |

#### イ 寒川浄水場排水処理施設特定事業

| 割賦元本<br>(円) | 支払利息<br>(円) | 維持管理・運営費<br>(円) | 脱水ケーク再生利用業務費<br>(円) | 合計<br>(円)   |
|-------------|-------------|-----------------|---------------------|-------------|
| 287,447,102 | 16,533,542  | 280,160,728     | 68,433,318          | 652,574,690 |

#### ウ 浄水場排水処理施設運転費用(一部再掲)

| 区分  | 処理水量<br>(取水量m <sup>3</sup> ) | 運 転 費 用 (円) |            |     |    |            | 計           |
|-----|------------------------------|-------------|------------|-----|----|------------|-------------|
|     |                              | 運転管理委託      | 電力費        | 消石灰 | 塩酸 | 修繕費等       |             |
| 寒川  | 143,613,510                  | 280,160,728 | 58,834     | 0   | 0  | 4,232,800  | 284,452,362 |
| 谷ヶ原 | 46,260,710                   | 66,398,662  | 15,430,537 | 0   | 0  | 20,201,434 | 102,030,633 |

(単位: m<sup>3</sup>)

| 浄水場系             |          |          |          |          | 綾瀬浄水場系            |                  |                  |                  |                  |                   |                | 合計                 |
|------------------|----------|----------|----------|----------|-------------------|------------------|------------------|------------------|------------------|-------------------|----------------|--------------------|
| 本郷               | 葛原       | 稲荷       | 大船(臨時)   | 久木       | 上今泉               | 大和               | 葛原               | 稲荷               | 大船               | 久木                | 木古庭            |                    |
| 54年4月            | 54年12月   | 54年4月    | 8年7月     | 4年7月     | 10年7月             | 15年2月            | 10年7月            | 12年8月            | 10年7月            | 10年7月             | 11年4月          |                    |
| 1,536,630        | 0        | 0        | 0        | 0        | 10,832,100        | 8,153,300        | 6,545,740        | 4,449,560        | 3,467,970        | 15,774,300        | 812,410        | 137,881,050        |
| 1,504,980        | 0        | 0        | 0        | 0        | 10,616,400        | 8,065,200        | 6,647,220        | 4,529,170        | 3,274,040        | 15,072,000        | 761,610        | 137,351,590        |
| 2,043,520        | 0        | 0        | 0        | 0        | 10,658,000        | 8,263,300        | 6,808,380        | 4,955,810        | 3,381,790        | 15,489,600        | 765,480        | 139,572,210        |
| 1,511,210        | 0        | 0        | 0        | 0        | 10,721,100        | 8,118,000        | 6,685,110        | 4,578,470        | 3,487,110        | 15,651,900        | 726,050        | 143,650,250        |
| <b>1,478,590</b> | <b>0</b> | <b>0</b> | <b>0</b> | <b>0</b> | <b>10,193,300</b> | <b>8,062,700</b> | <b>6,711,430</b> | <b>4,348,700</b> | <b>3,311,910</b> | <b>15,683,200</b> | <b>706,890</b> | <b>141,519,000</b> |
| 120,980          | 0        | 0        | 0        | 0        | 840,700           | 663,000          | 542,430          | 369,810          | 276,630          | 1,274,000         | 55,780         | 11,182,540         |
| 125,460          | 0        | 0        | 0        | 0        | 869,300           | 671,900          | 546,730          | 379,890          | 285,680          | 1,333,600         | 59,140         | 12,176,690         |
| 121,300          | 0        | 0        | 0        | 0        | 856,900           | 669,900          | 554,090          | 368,650          | 279,920          | 1,286,700         | 57,700         | 12,554,760         |
| 125,620          | 0        | 0        | 0        | 0        | 874,900           | 709,600          | 572,670          | 381,730          | 292,440          | 1,375,300         | 59,490         | 12,139,740         |
| 125,640          | 0        | 0        | 0        | 0        | 849,400           | 677,600          | 560,090          | 384,920          | 279,340          | 1,401,600         | 59,820         | 12,000,490         |
| 121,700          | 0        | 0        | 0        | 0        | 826,800           | 663,700          | 546,560          | 370,410          | 263,670          | 1,310,600         | 56,690         | 11,426,090         |
| 125,360          | 0        | 0        | 0        | 0        | 861,300           | 690,100          | 576,430          | 380,570          | 274,640          | 1,333,300         | 58,490         | 11,916,960         |
| 121,940          | 0        | 0        | 0        | 0        | 829,500           | 663,900          | 558,880          | 367,440          | 264,730          | 1,283,900         | 57,650         | 11,956,620         |
| 125,090          | 0        | 0        | 0        | 0        | 883,300           | 696,200          | 581,890          | 376,100          | 279,670          | 1,324,300         | 64,440         | 12,558,110         |
| 127,460          | 0        | 0        | 0        | 0        | 866,200           | 672,300          | 574,530          | 291,160          | 275,390          | 1,306,800         | 62,670         | 11,684,690         |
| 112,840          | 0        | 0        | 0        | 0        | 789,200           | 613,400          | 521,360          | 298,410          | 259,650          | 1,166,100         | 55,010         | 10,579,550         |
| 125,200          | 0        | 0        | 0        | 0        | 845,800           | 671,100          | 575,770          | 379,610          | 280,150          | 1,287,000         | 60,010         | 11,342,760         |

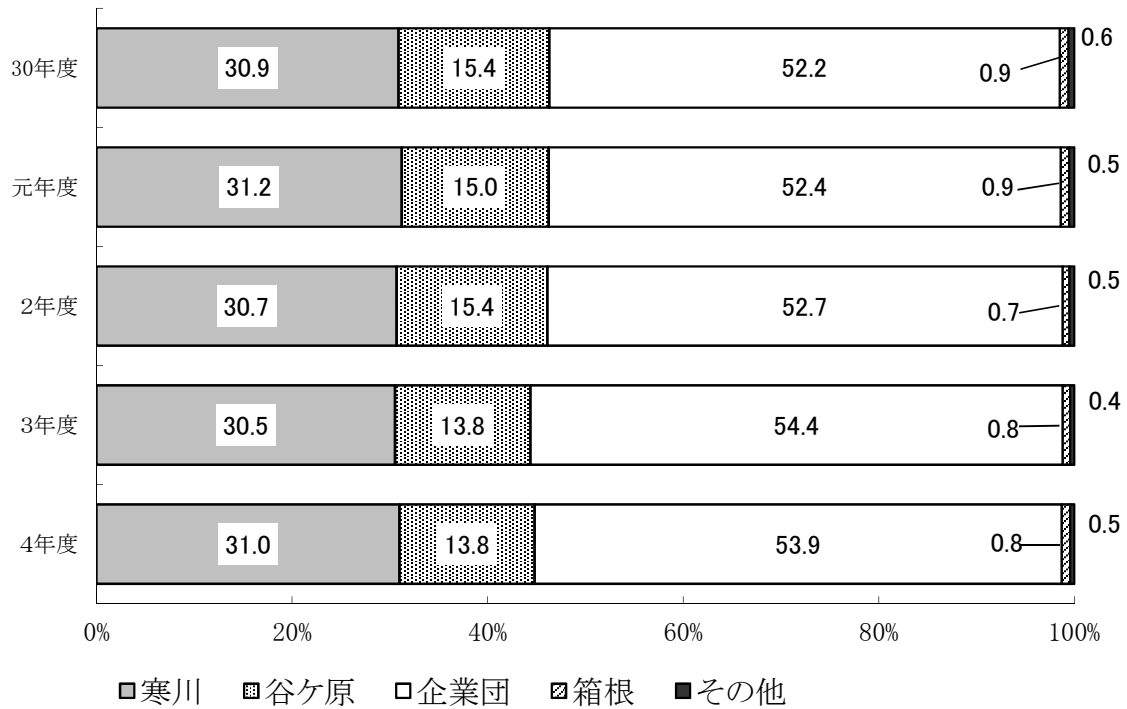
## エ 発生ケーキ量

| 浄水場<br>施設<br>項目<br>月 | 寒川浄水場                       |                    |                    |                  | 谷ヶ原浄水場                      |                    |                   |                  |
|----------------------|-----------------------------|--------------------|--------------------|------------------|-----------------------------|--------------------|-------------------|------------------|
|                      | 濃縮槽                         |                    | 脱水機・乾燥機            |                  | 濃縮槽                         |                    | 脱水機               |                  |
|                      | 引抜き処理量<br>(m <sup>3</sup> ) | 固形物濃度<br>平均<br>(%) | 発生*<br>ケーキ量<br>(t) | 含水率<br>(%)<br>平均 | 引抜き処理量<br>(m <sup>3</sup> ) | 固形物濃度<br>平均<br>(%) | 発生<br>ケーキ量<br>(t) | 含水率<br>(%)<br>平均 |
| 4                    | 9,759.0                     | 2.5                | 526.6              | 63.1             | 3,760.0                     | 2.0                | 225.0             | 67.1             |
| 5                    | 6,201.0                     | 2.8                | 400.8              | 59.1             | 2,694.0                     | 2.3                | 178.2             | 66.5             |
| 6                    | 7,016.0                     | 2.6                | 497.4              | 56.4             | 1,968.0                     | 2.5                | 139.8             | 64.9             |
| 7                    | 6,053.0                     | 3.0                | 546.2              | 57.2             | 1,970.0                     | 2.8                | 149.0             | 63.4             |
| 8                    | 5,392.0                     | 3.8                | 583.4              | 56.1             | 2,116.0                     | 3.6                | 194.5             | 61.0             |
| 9                    | 5,298.0                     | 3.6                | 528.4              | 56.2             | 1,918.0                     | 3.5                | 173.4             | 61.2             |
| 10                   | 5,478.0                     | 5.0                | 583.1              | 54.0             | 2,274.0                     | 4.0                | 213.8             | 57.3             |
| 11                   | 7,047.0                     | 3.1                | 418.0              | 59.9             | 2,607.0                     | 2.2                | 141.5             | 63.8             |
| 12                   | 10,369.0                    | 2.9                | 348.2              | 66.5             | 2,589.0                     | 1.2                | 94.7              | 68.8             |
| 1                    | 8,903.0                     | 3.4                | 306.3              | 67.9             | 1,414.0                     | 2.2                | 102.4             | 69.7             |
| 2                    | 5,893.0                     | 3.8                | 234.7              | 64.1             | 1,583.0                     | 2.5                | 128.4             | 68.8             |
| 3                    | 12,541.0                    | 3.3                | 545.9              | 65.6             | 2,175.0                     | 1.9                | 130.3             | 69.5             |
| <b>年合計</b>           | <b>89,950.0</b>             |                    | <b>5,518.8</b>     |                  | <b>27,068.0</b>             |                    | <b>1,871.0</b>    |                  |
| 日最大                  | 972.0                       | 5.7                | 61.9               | 71.6             | 214.7                       | 5.0                | 15.6              | 71.2             |
| 日最小                  | 115.0                       | 1.9                | 4.4                | 49.3             | 29.9                        | 0.8                | 2.5               | 54.6             |
| 日平均                  | 384.4                       | 3.2                | 23.6               | 60.3             | 115.7                       | 2.4                | 8.0               | 65.2             |

注:1) 寒川浄水場の発生ケーキ量は、脱水処理のみ行った脱水ケーキと、脱水処理及び乾燥処理を行った乾燥ケーキの総量である。

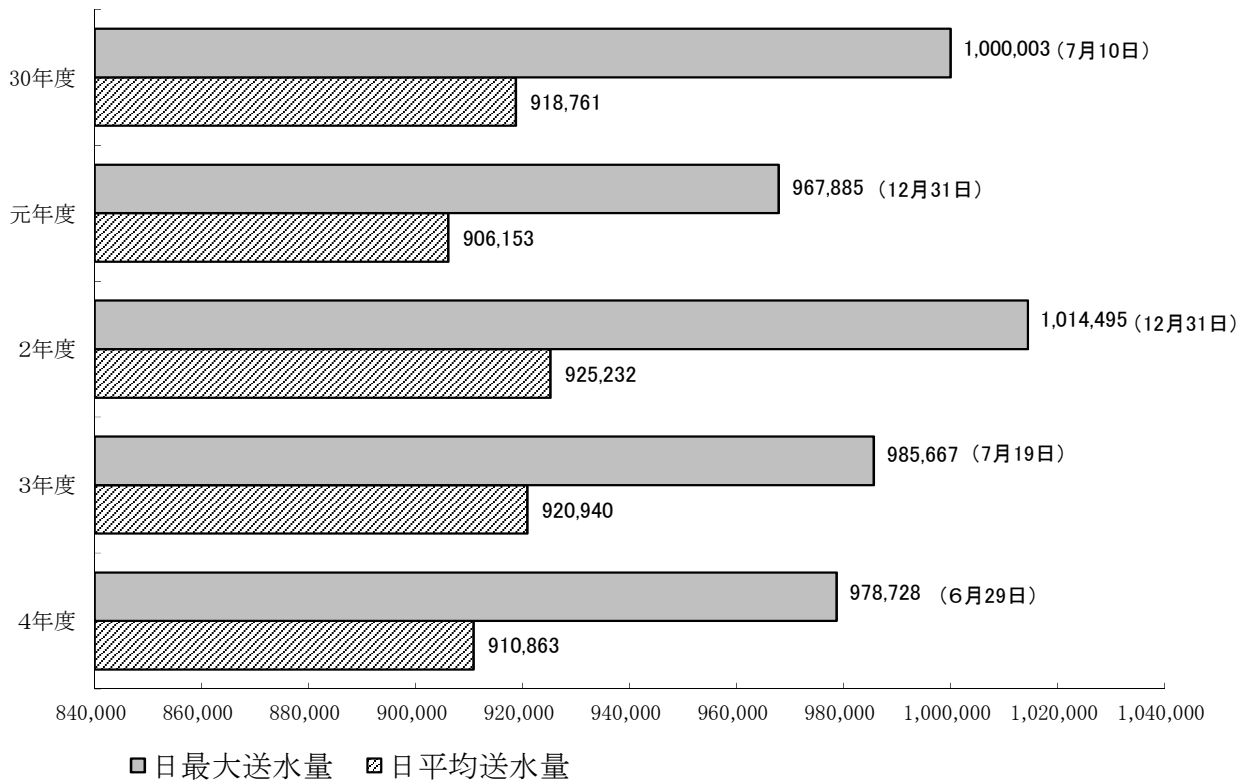
| 発生ケーキ<br>含水重量<br>(t) | 含水率<br>(%) | 固形重量<br>(t/ds) | 消石灰<br>(t) | 運転コスト(円)                |               | その他費用(円)    |                  |            |            | 合計(円)       |
|----------------------|------------|----------------|------------|-------------------------|---------------|-------------|------------------|------------|------------|-------------|
|                      |            |                |            | 原水m <sup>3</sup><br>あたり | 発生ケーキ<br>tあたり | 場外<br>ケーキ搬出 | 処分地排水処理<br>運転電力費 | 処分地維持費     | 計(円)       |             |
| 5,519                | 60.3       | 2,193          | 0          | 1.98                    | 51,542        | 0           | 1,200,537        | 17,746,850 | 18,947,387 | 303,399,749 |
| 1,871                | 65.2       | 664            | 0          | 2.21                    | 54,533        | 22,940,144  | 0                | 0          | 22,940,144 | 124,970,777 |

(5) 送水量の水源別構成比較



(6) 日最大・日平均送水量の推移

(単位: m<sup>3</sup>)







## (8) 水 質

### ア 水 源 水 域

| 検 査 地 点                          | 相模湖   |       |       |          |           |           |
|----------------------------------|-------|-------|-------|----------|-----------|-----------|
|                                  | 桂川橋   |       |       | 相模湖大橋    |           |           |
|                                  | 表層    |       |       |          |           |           |
|                                  | 最大    | 最小    | 平均    | 最大       | 最小        | 平均        |
| 気 温 (°C)                         | 34.2  | 5.3   | 18.5  | 32.7     | 1.4       | 16.8      |
| 水 温 (°C)                         | 21.3  | 8.0   | 14.4  | 27.3     | 6.6       | 16.0      |
| 一 般 細 菌 (1mL中)                   | 4,300 | 840   | 1,700 | 1,800    | 16        | 240       |
| 大 腸 菌 (MPN/100mL)                | 330   | 33    | 180   | 210      | <1.0      | 24        |
| 亜 硝 酸 態 窒 素 (mg/L)               | 0.017 | 0.005 | 0.013 | 0.018    | 0.011     | 0.014     |
| 硝 酸 態 窒 素 及 び 亜 硝 酸 態 窒 素 (mg/L) | 1.1   | 0.92  | 1.0   | 1.1      | 0.50      | 0.84      |
| フッ素 及 び そ の 化 合 物 (mg/L)         | 0.14  | 0.07  | 0.11  | 0.13     | 0.07      | 0.11      |
| 鉄 及 び そ の 化 合 物 (mg/L)           | 0.23  | 0.025 | 0.078 | 0.68     | 0.044     | 0.15      |
| マンガン 及 び そ の 化 合 物 (mg/L)        | 0.012 | 0.003 | 0.006 | 0.035    | 0.008     | 0.018     |
| 塩 化 物 イ オ ン (mg/L)               | 12    | 3.2   | 5.0   | 6.1      | 3.1       | 4.2       |
| カルシウム、マグネシウム等(硬度) (mg/L)         | 56    | 49    | 53    | 57       | 47        | 52        |
| ジ ュ オ ス ミ ン (mg/L)               | —     | —     | —     | 0.00010  | <0.000001 | 0.000006  |
| 2-メチルイソボルネオール (mg/L)             | —     | —     | —     | 0.000005 | <0.000001 | <0.000001 |
| 有機物(全有機炭素(TOC)の量) (mg/L)         | 2.43  | 0.79  | 1.12  | 4.12     | 0.54      | 1.85      |
| pH 値                             | 8.24  | 7.76  | 7.93  | 9.33     | 7.69      | 8.39      |
| 臭 気                              | —     | —     | 下水臭   | —        | —         | 藻臭        |
| 色 度 (度)                          | 3.0   | 1.5   | 2.1   | 9.9      | 2.4       | 4.7       |
| 濁 度 (度)                          | 5.9   | 0.8   | 1.5   | 10       | 1.3       | 3.5       |
| 臭 気 強 度 ( T O N )                | 6     | 2     | 3     | 14       | 1         | 5         |
| 化 学 的 酸 素 要 求 量 (mg/L)           | —     | —     | —     | 5.0      | 0.8       | 2.7       |
| 生 物 化 学 的 酸 素 要 求 量 (mg/L)       | 1.1   | 0.4   | 0.7   | —        | —         | —         |
| ア ン モ ニ ア 態 窒 素 (mg/L)           | 0.04  | <0.02 | 0.02  | 0.02     | <0.02     | <0.02     |
| 硫 酸 イ オ ン (mg/L)                 | 13    | 11    | 12    | 12       | 10        | 11        |
| リ ン 酸 イ オ ン (mg/L)               | 0.36  | 0.14  | 0.27  | 0.095    | 0.014     | 0.054     |

注:1) 神奈川県内広域水道企業団 広域水質管理センターで検査を実施。

| 相模湖      |           |           |          |           |           | 津久井湖     |           |           |          |           |           |
|----------|-----------|-----------|----------|-----------|-----------|----------|-----------|-----------|----------|-----------|-----------|
| 相模湖大橋    |           |           | 弁天橋      |           |           | 三井大橋     |           |           |          |           |           |
| 底層       |           |           |          |           |           | 表層       |           |           | 底層       |           |           |
| 最大       | 最小        | 平均        | 最大       | 最小        | 平均        | 最大       | 最小        | 平均        | 最大       | 最小        | 平均        |
| 32.7     | 1.4       | 16.8      | 36.2     | 3.1       | 17.6      | 35.3     | 4.7       | 18.4      | 35.3     | 4.7       | 18.4      |
| 22.2     | 6.7       | 14.4      | 23.2     | 6.9       | 15.0      | 26.6     | 7.5       | 17.1      | 25.8     | 7.3       | 16.2      |
| 2,400    | 13        | 350       | 1,400    | 51        | 270       | 1,500    | 13        | 250       | 1,600    | 13        | 260       |
| 370      | <1.0      | 37        | 49       | <1.0      | 12        | 11       | <1.0      | 3.5       | 16       | <1.0      | 2.2       |
| 0.016    | 0.008     | 0.014     | 0.024    | 0.007     | 0.014     | 0.034    | 0.007     | 0.020     | 0.062    | 0.008     | 0.024     |
| 1.1      | 0.78      | 0.95      | 1.1      | 0.70      | 0.90      | 0.91     | 0.50      | 0.72      | 0.90     | 0.59      | 0.75      |
| 0.13     | 0.08      | 0.11      | 0.13     | 0.07      | 0.11      | 0.11     | 0.06      | 0.09      | 0.12     | 0.06      | 0.09      |
| 0.81     | 0.075     | 0.21      | 0.33     | 0.11      | 0.17      | 0.17     | 0.026     | 0.079     | 0.25     | 0.065     | 0.12      |
| 0.077    | 0.017     | 0.035     | 0.040    | 0.017     | 0.027     | 0.019    | 0.006     | 0.013     | 0.031    | 0.012     | 0.021     |
| 6.0      | 3.1       | 4.2       | 6.2      | 3.0       | 4.3       | 5.2      | 2.5       | 3.8       | 5.2      | 2.6       | 3.9       |
| 57       | 46        | 53        | 58       | 47        | 53        | 56       | 44        | 52        | 57       | 45        | 52        |
| 0.000006 | <0.000001 | 0.000002  | 0.000019 | <0.000001 | 0.000003  | 0.000029 | <0.000001 | 0.000004  | 0.000015 | <0.000001 | 0.000003  |
| 0.000001 | <0.000001 | <0.000001 | 0.000001 | <0.000001 | <0.000001 | 0.000001 | <0.000001 | <0.000001 | 0.000001 | <0.000001 | <0.000001 |
| 2.26     | 0.52      | 1.15      | 2.08     | 0.79      | 1.33      | 3.52     | 1.12      | 1.78      | 1.97     | 1.07      | 1.35      |
| 8.01     | 7.59      | 7.79      | 8.65     | 7.58      | 7.98      | 8.97     | 7.79      | 8.23      | 8.26     | 7.74      | 7.91      |
| —        | —         | 藻臭        | —        | —         | 藻臭        | —        | —         | 藻臭        | —        | —         | 藻臭        |
| 9.3      | 2.5       | 3.8       | 6.5      | 2.4       | 3.7       | 6.4      | 2.6       | 4.0       | 4.6      | 2.5       | 3.5       |
| 12       | 1.6       | 3.5       | 12       | 1.9       | 3.5       | 4.4      | 1.7       | 2.6       | 4.6      | 1.7       | 2.6       |
| 4        | 1         | 2         | 6        | 1         | 3         | 5        | 1         | 3         | 3        | 1         | 2         |
| 2.9      | 0.7       | 1.7       | 3.0      | 1.3       | 2.0       | 3.8      | 1.6       | 2.6       | 2.5      | 1.4       | 2.0       |
| —        | —         | —         | —        | —         | —         | —        | —         | —         | —        | —         | —         |
| 0.08     | <0.02     | 0.03      | 0.04     | <0.02     | <0.02     | 0.08     | <0.02     | <0.02     | 0.12     | <0.02     | 0.02      |
| 12       | 10        | 11        | 12       | 10        | 11        | 12       | 8.9       | 11        | 12       | 9.2       | 11        |
| 0.28     | 0.12      | 0.21      | 0.32     | 0.077     | 0.20      | 0.17     | 0.017     | 0.060     | 0.15     | 0.034     | 0.074     |





| 検査地点                                      | 和田浄水場  |        |          |        |        |          | 大山浄水場  |        |          |        |        |          |
|---|--------|--------|----------|--------|--------|----------|--------|--------|----------|--------|--------|----------|
|   | 原水     |        |          | 浄水     |        |          | 原水     |        |          | 浄水     |        |          |
|   | 最大     | 最小     | 平均       | 最大     | 最小     | 平均       | 最大     | 最小     | 平均       | 最大     | 最小     | 平均       |
| 気温 (°C)                                   | 26.0   | 0.4    | 14.6     | 26.0   | 0.4    | 14.6     | 22.1   | 1.4    | 12.4     | 22.1   | 1.4    | 12.3     |
| 水温 (°C)                                   | 17.7   | 7.0    | 12.8     | 18.1   | 7.4    | 13.0     | 19.0   | 5.9    | 12.0     | 19.0   | 5.3    | 12.6     |
| 一般細菌 (1mL中)                               | 31     | 0      | 9        | 0      | 0      | 0        | 230    | 5      | 45       | 0      | 0      | 0        |
| 大腸菌 (MPN/100mL)                           | 40     | 0      | 9        | 0      | 0      | 0        | 210    | 0      | 48       | 0      | 0      | 0        |
| カドミウム及びその化合物 (mg/L)                       | —      | —      | <0.0003  | —      | —      | <0.0003  | —      | —      | <0.0003  | —      | —      | <0.0003  |
| 水銀及びその化合物 (mg/L)                          | —      | —      | <0.00005 | —      | —      | <0.00005 | —      | —      | <0.00005 | —      | —      | <0.00005 |
| セレン及びその化合物 (mg/L)                         | —      | —      | <0.001   | —      | —      | <0.001   | —      | —      | <0.001   | —      | —      | <0.001   |
| 鉛及びその化合物 (mg/L)                           | —      | —      | <0.001   | —      | —      | <0.001   | —      | —      | <0.001   | —      | —      | <0.001   |
| ヒ素及びその化合物 (mg/L)                          | —      | —      | <0.001   | —      | —      | <0.001   | —      | —      | <0.001   | —      | —      | <0.001   |
| 六価クロム化合物 (mg/L)                           | —      | —      | <0.001   | —      | —      | <0.001   | —      | —      | <0.001   | —      | —      | <0.001   |
| 亜硝酸態窒素 (mg/L)                             | <0.004 | <0.004 | <0.004   | <0.004 | <0.004 | <0.004   | <0.004 | <0.004 | <0.004   | <0.004 | <0.004 | <0.004   |
| シアン化物イオン及び塩化シアン (mg/L)                    | —      | —      | <0.001   | —      | —      | <0.001   | —      | —      | <0.001   | —      | —      | <0.001   |
| 硝酸態窒素及び亜硝酸態窒素 (mg/L)                      | 1.1    | 0.92   | 0.99     | 1.1    | 0.92   | 1.0      | 0.66   | 0.56   | 0.61     | 0.63   | 0.56   | 0.60     |
| フッ素及びその化合物 (mg/L)                         | <0.08  | <0.08  | <0.08    | <0.08  | <0.08  | <0.08    | <0.08  | <0.08  | <0.08    | <0.08  | <0.08  | <0.08    |
| ホウ素及びその化合物 (mg/L)                         | —      | —      | <0.01    | —      | —      | <0.01    | —      | —      | <0.01    | —      | —      | <0.01    |
| 四塩化炭素 (mg/L)                              | —      | —      | <0.0001  | —      | —      | <0.0001  | —      | —      | <0.0001  | —      | —      | <0.0001  |
| 1,4-ジオキサン (mg/L)                          | —      | —      | <0.001   | —      | —      | <0.001   | —      | —      | <0.001   | —      | —      | <0.001   |
| シス-1,2-ジクロロエチレン及びトランス-1,2-ジクロロエチレン (mg/L) | —      | —      | <0.0001  | —      | —      | <0.0001  | —      | —      | <0.0001  | —      | —      | <0.0001  |
| ジクロロメタン (mg/L)                            | —      | —      | <0.0001  | —      | —      | <0.0001  | —      | —      | <0.0001  | —      | —      | <0.0001  |
| テトラクロロエチレン (mg/L)                         | —      | —      | <0.0001  | —      | —      | <0.0001  | —      | —      | <0.0001  | —      | —      | <0.0001  |
| トリクロロエチレン (mg/L)                          | —      | —      | <0.0001  | —      | —      | <0.0001  | —      | —      | <0.0001  | —      | —      | <0.0001  |
| ベンゼン (mg/L)                               | —      | —      | <0.0001  | —      | —      | <0.0001  | —      | —      | <0.0001  | —      | —      | <0.0001  |
| 塩素酸 (mg/L)                                | —      | —      | —        | <0.06  | <0.06  | <0.06    | —      | —      | —        | 0.07   | <0.06  | <0.06    |
| クロロ酢酸 (mg/L)                              | —      | —      | —        | —      | —      | <0.002   | —      | —      | —        | —      | —      | <0.002   |
| クロロホルム (mg/L)                             | —      | —      | —        | —      | —      | 0.0014   | —      | —      | —        | —      | —      | 0.0028   |
| ジクロロ酢酸 (mg/L)                             | —      | —      | —        | —      | —      | <0.002   | —      | —      | —        | —      | —      | <0.002   |
| ジブロモクロロメタン (mg/L)                         | —      | —      | —        | —      | —      | 0.0001   | —      | —      | —        | —      | —      | 0.0004   |
| 臭素酸 (mg/L)                                | —      | —      | —        | —      | —      | <0.001   | —      | —      | —        | —      | —      | <0.001   |
| 総トリハロメタン (mg/L)                           | —      | —      | —        | —      | —      | 0.0021   | —      | —      | —        | —      | —      | 0.0048   |
| トリクロロ酢酸 (mg/L)                            | —      | —      | —        | —      | —      | <0.002   | —      | —      | —        | —      | —      | <0.002   |
| ブロモジクロロメタン (mg/L)                         | —      | —      | —        | —      | —      | 0.0005   | —      | —      | —        | —      | —      | 0.0016   |
| ブロモホルム (mg/L)                             | —      | —      | —        | —      | —      | <0.0001  | —      | —      | —        | —      | —      | <0.0001  |
| ホルムアルデヒド (mg/L)                           | —      | —      | —        | —      | —      | <0.002   | —      | —      | —        | —      | —      | <0.002   |
| 亜鉛及びその化合物 (mg/L)                          | —      | —      | <0.005   | —      | —      | <0.005   | —      | —      | <0.005   | —      | —      | <0.005   |
| アルミニウム及びその化合物 (mg/L)                      | —      | —      | <0.01    | —      | —      | <0.01    | —      | —      | 0.07     | —      | —      | <0.01    |
| 鉄及びその化合物 (mg/L)                           | <0.01  | <0.01  | <0.01    | <0.01  | <0.01  | <0.01    | 0.05   | <0.01  | 0.02     | <0.01  | <0.01  | <0.01    |
| 銅及びその化合物 (mg/L)                           | —      | —      | <0.01    | —      | —      | <0.01    | —      | —      | <0.01    | —      | —      | <0.01    |
| ナトリウム及びその化合物 (mg/L)                       | —      | —      | 4.4      | —      | —      | 4.8      | —      | —      | 3.8      | —      | —      | 4.3      |
| マンガン及びその化合物 (mg/L)                        | <0.005 | <0.005 | <0.005   | <0.005 | <0.005 | <0.005   | <0.005 | <0.005 | <0.005   | <0.005 | <0.005 | <0.005   |
| 塩化物イオン (mg/L)                             | 2.0    | 1.8    | 1.9      | 2.0    | 1.9    | 2.0      | 3.1    | 2.7    | 2.9      | 3.2    | 2.9    | 3.1      |
| カルシウム、マグネシウム等(硬度) (mg/L)                  | 30     | 28     | 29       | 30     | 28     | 29       | 38     | 36     | 37       | 38     | 37     | 38       |
| 蒸発残留物 (mg/L)                              | —      | —      | 66       | —      | —      | 67       | —      | —      | 61       | —      | —      | 62       |
| 陰イオン界面活性剤 (mg/L)                          | —      | —      | <0.01    | —      | —      | <0.01    | —      | —      | <0.01    | —      | —      | <0.01    |
| ジェオスミン (mg/L)                             | —      | —      | <0.00001 | —      | —      | <0.00001 | —      | —      | <0.00001 | —      | —      | <0.00001 |
| 2-メチルイソボルネオール (mg/L)                      | —      | —      | <0.00001 | —      | —      | <0.00001 | —      | —      | <0.00001 | —      | —      | <0.00001 |
| 非イオン界面活性剤 (mg/L)                          | —      | —      | <0.005   | —      | —      | <0.005   | —      | —      | <0.005   | —      | —      | <0.005   |
| フェノール類 (mg/L)                             | —      | —      | <0.0005  | —      | —      | <0.0005  | —      | —      | <0.0005  | —      | —      | <0.0005  |
| 有機物(全有機炭素(TOC)の量) (mg/L)                  | 0.4    | 0.2    | 0.2      | 0.4    | 0.2    | 0.2      | 0.6    | 0.3    | 0.4      | 0.6    | 0.3    | 0.4      |
| pH値                                       | 7.6    | 7.2    | 7.4      | 7.7    | 7.4    | 7.5      | 7.8    | 7.4    | 7.6      | 7.8    | 7.5    | 7.7      |
| 味   | —      | —      | —        | —      | —      | 異常なし     | —      | —      | —        | —      | —      | 異常なし     |
| 臭気  | —      | —      | 藻臭       | —      | —      | 異常なし     | —      | —      | 藻臭       | —      | —      | 異常なし     |
| 色度 (度)                                    | 1.3    | <0.5   | <0.5     | <0.5   | <0.5   | <0.5     | 3.1    | 1.0    | 1.4      | 0.5    | <0.5   | <0.5     |
| 濁度 (度)                                    | 0.9    | <0.1   | 0.3      | <0.1   | <0.1   | <0.1     | 2.8    | 0.2    | 0.6      | <0.1   | <0.1   | <0.1     |
| 残留塩素 (mg/L)                               | —      | —      | —        | 0.9    | 0.6    | 0.7      | —      | —      | —        | 0.7    | 0.6    | 0.7      |

| 鳥屋浄水場  |        |          |        |        |          | イタリ一浄水場  |          |          |        |        |          | 品ノ木浄水場   |          |          |        |        |          |
|--------|--------|----------|--------|--------|----------|----------|----------|----------|--------|--------|----------|----------|----------|----------|--------|--------|----------|
| 原水     |        |          | 浄水     |        |          | 原水       |          |          | 浄水     |        |          | 原水       |          |          | 浄水     |        |          |
| 最大     | 最小     | 平均       | 最大     | 最小     | 平均       | 最大       | 最小       | 平均       | 最大     | 最小     | 平均       | 最大       | 最小       | 平均       | 最大     | 最小     | 平均       |
| 33.5   | 5.0    | 17.4     | 33.5   | 5.0    | 17.4     | 25.7     | 6.8      | 15.3     | 28.6   | 6.6    | 16.4     | 28.0     | 5.8      | 15.3     | 28.6   | 5.8    | 15.6     |
| 24.5   | 5.5    | 13.3     | 21.8   | 6.0    | 13.7     | 19.4     | 17.3     | 18.0     | 19.1   | 17.7   | 18.2     | 23.8     | 13.0     | 14.3     | 24.2   | 13.0   | 14.6     |
| 9      | 0      | 1        | 0      | 0      | 0        | 3        | 0        | 1        | 0      | 0      | 0        | 2        | 0        | 0        | 0      | 0      | 0        |
| 2      | 0      | 0        | 0      | 0      | 0        | 1        | 0        | 0        | 0      | 0      | 0        | 1        | 0        | 0        | 0      | 0      | 0        |
| —      | —      | <0.0003  | —      | —      | <0.0003  | —        | —        | <0.0003  | —      | —      | <0.0003  | —        | —        | <0.0003  | —      | —      | <0.0003  |
| —      | —      | <0.00005 | —      | —      | <0.00005 | <0.00005 | <0.00005 | <0.00005 | —      | —      | <0.00005 | <0.00005 | <0.00005 | <0.00005 | —      | —      | <0.00005 |
| —      | —      | <0.001   | —      | —      | <0.001   | —        | —        | <0.001   | —      | —      | 0.001    | —        | —        | <0.001   | —      | —      | <0.001   |
| —      | —      | <0.001   | —      | —      | <0.001   | —        | —        | <0.001   | —      | —      | <0.001   | —        | —        | <0.001   | —      | —      | <0.001   |
| —      | —      | <0.001   | —      | —      | <0.001   | —        | —        | <0.001   | —      | —      | <0.001   | —        | —        | <0.001   | —      | —      | <0.001   |
| <0.004 | <0.004 | <0.004   | <0.004 | <0.004 | <0.004   | <0.004   | <0.004   | <0.004   | <0.004 | <0.004 | <0.004   | <0.004   | <0.004   | <0.004   | <0.004 | <0.004 | <0.004   |
| —      | —      | <0.001   | —      | —      | <0.001   | —        | —        | <0.001   | —      | —      | <0.001   | —        | —        | <0.001   | —      | —      | <0.001   |
| 0.40   | 0.36   | 0.38     | 0.40   | 0.35   | 0.38     | 0.29     | 0.22     | 0.26     | 0.29   | 0.21   | 0.25     | 0.42     | 0.40     | 0.42     | 0.43   | 0.40   | 0.41     |
| <0.08  | <0.08  | <0.08    | <0.08  | <0.08  | <0.08    | <0.08    | <0.08    | <0.08    | <0.08  | <0.08  | <0.08    | <0.08    | <0.08    | <0.08    | <0.08  | <0.08  | <0.08    |
| —      | —      | <0.01    | —      | —      | <0.01    | —        | —        | 0.04     | —      | —      | 0.04     | —        | —        | <0.01    | —      | —      | <0.01    |
| —      | —      | <0.0001  | —      | —      | <0.0001  | —        | —        | <0.0001  | —      | —      | <0.0001  | —        | —        | <0.0001  | —      | —      | <0.0001  |
| —      | —      | <0.001   | —      | —      | <0.001   | —        | —        | <0.001   | —      | —      | <0.001   | —        | —        | <0.001   | —      | —      | <0.001   |
| —      | —      | <0.0001  | —      | —      | <0.0001  | —        | —        | <0.0001  | —      | —      | <0.0001  | —        | —        | <0.0001  | —      | —      | <0.0001  |
| —      | —      | <0.0001  | —      | —      | <0.0001  | —        | —        | <0.0001  | —      | —      | <0.0001  | —        | —        | <0.0001  | —      | —      | <0.0001  |
| —      | —      | <0.0001  | —      | —      | <0.0001  | —        | —        | <0.0001  | —      | —      | <0.0001  | —        | —        | <0.0001  | —      | —      | <0.0001  |
| —      | —      | <0.0001  | —      | —      | <0.0001  | —        | —        | <0.0001  | —      | —      | <0.0001  | —        | —        | <0.0001  | —      | —      | <0.0001  |
| —      | —      | —        | 0.06   | <0.06  | <0.06    | —        | —        | —        | <0.06  | <0.06  | <0.06    | —        | —        | —        | <0.06  | <0.06  | <0.06    |
| —      | —      | —        | —      | —      | <0.002   | —        | —        | —        | —      | —      | <0.002   | —        | —        | —        | —      | —      | <0.002   |
| —      | —      | —        | —      | —      | 0.0020   | —        | —        | —        | —      | —      | <0.0001  | —        | —        | —        | —      | —      | <0.0001  |
| —      | —      | —        | —      | —      | <0.002   | —        | —        | —        | —      | —      | <0.002   | —        | —        | —        | —      | —      | <0.002   |
| —      | —      | —        | —      | —      | <0.0001  | —        | —        | —        | —      | —      | <0.0001  | —        | —        | —        | —      | —      | <0.0001  |
| —      | —      | —        | —      | —      | <0.001   | —        | —        | —        | —      | —      | <0.001   | —        | —        | —        | —      | —      | <0.001   |
| —      | —      | —        | —      | —      | 0.0025   | —        | —        | —        | —      | —      | <0.0001  | —        | —        | —        | —      | —      | <0.0001  |
| —      | —      | —        | —      | —      | <0.002   | —        | —        | —        | —      | —      | <0.002   | —        | —        | —        | —      | —      | <0.002   |
| —      | —      | —        | —      | —      | 0.0005   | —        | —        | —        | —      | —      | <0.0001  | —        | —        | —        | —      | —      | <0.0001  |
| —      | —      | —        | —      | —      | <0.0001  | —        | —        | —        | —      | —      | <0.0001  | —        | —        | —        | —      | —      | <0.0001  |
| —      | —      | —        | —      | —      | <0.002   | —        | —        | —        | —      | —      | <0.002   | —        | —        | —        | —      | —      | <0.002   |
| —      | —      | <0.005   | —      | —      | <0.005   | <0.005   | <0.005   | <0.005   | <0.005 | <0.005 | <0.005   | <0.005   | <0.005   | <0.005   | <0.005 | <0.005 | <0.005   |
| —      | —      | 0.01     | —      | —      | 0.04     | —        | —        | <0.01    | —      | —      | <0.01    | —        | —        | <0.01    | —      | —      | <0.01    |
| <0.01  | <0.01  | <0.01    | <0.01  | <0.01  | <0.01    | <0.01    | <0.01    | <0.01    | <0.01  | <0.01  | <0.01    | <0.01    | <0.01    | <0.01    | <0.01  | <0.01  | <0.01    |
| —      | —      | <0.01    | —      | —      | <0.01    | —        | —        | <0.01    | —      | —      | <0.01    | —        | —        | <0.01    | —      | —      | <0.01    |
| —      | —      | 2.4      | —      | —      | 2.9      | —        | —        | 8.1      | —      | —      | 8.5      | —        | —        | 5.2      | —      | —      | 5.1      |
| <0.005 | <0.005 | <0.005   | <0.005 | <0.005 | <0.005   | <0.005   | <0.005   | <0.005   | <0.005 | <0.005 | <0.005   | <0.005   | <0.005   | <0.005   | <0.005 | <0.005 | <0.005   |
| 1.0    | 0.9    | 1.0      | 3.6    | 3.5    | 3.6      | 5.5      | 4.6      | 5.1      | 5.7    | 4.7    | 5.2      | 3.5      | 3.3      | 3.4      | 3.6    | 3.5    | 3.5      |
| 32     | 30     | 31       | 32     | 30     | 31       | 120      | 73       | 97       | 140    | 73     | 120      | 73       | 67       | 70       | 66     | 65     | 66       |
| —      | —      | 53       | —      | —      | 57       | —        | —        | 164      | —      | —      | 162      | —        | —        | 111      | —      | —      | 109      |
| —      | —      | <0.01    | —      | —      | <0.01    | —        | —        | <0.01    | —      | —      | <0.01    | —        | —        | <0.01    | —      | —      | <0.01    |
| —      | —      | <0.00001 | —      | —      | <0.00001 | —        | —        | <0.00001 | —      | —      | <0.00001 | —        | —        | <0.00001 | —      | —      | <0.00001 |
| —      | —      | <0.00001 | —      | —      | <0.00001 | —        | —        | <0.00001 | —      | —      | <0.00001 | —        | —        | <0.00001 | —      | —      | <0.00001 |
| —      | —      | <0.005   | —      | —      | <0.005   | —        | —        | <0.005   | —      | —      | <0.005   | —        | —        | <0.005   | —      | —      | <0.005   |
| —      | —      | <0.0005  | —      | —      | <0.0005  | —        | —        | <0.0005  | —      | —      | <0.0005  | —        | —        | <0.0005  | —      | —      | <0.0005  |
| 0.3    | 0.2    | 0.2      | 0.2    | 0.1    | 0.1      | <0.1     | <0.1     | <0.1     | <0.1   | <0.1   | <0.1     | <0.1     | <0.1     | <0.1     | <0.1   | <0.1   | <0.1     |
| 7.6    | 7.3    | 7.5      | 7.5    | 7.3    | 7.4      | 6.5      | 6.3      | 6.4      | 6.9    | 6.3    | 6.7      | 7.6      | 7.5      | 7.6      | 7.7    | 7.7    | 7.7      |
| —      | —      | —        | —      | —      | 異常なし     | —        | —        | —        | —      | —      | 異常なし     | —        | —        | —        | —      | —      | 異常なし     |
| —      | —      | 藻臭       | —      | —      | 異常なし     | —        | —        | 異常なし     | —      | —      | 異常なし     | —        | —        | 異常なし     | —      | —      | 異常なし     |
| 0.6    | <0.5   | <0.5     | <0.5   | <0.5   | <0.5     | <0.5     | <0.5     | <0.5     | <0.5   | <0.5   | <0.5     | <0.5     | <0.5     | <0.5     | <0.5   | <0.5   | <0.5     |
| 0.6    | <0.1   | <0.1     | <0.1   | <0.1   | <0.1     | <0.1     | <0.1     | <0.1     | <0.1   | <0.1   | <0.1     | <0.1     | <0.1     | <0.1     | <0.1   | <0.1   | <0.1     |
| —      | —      | —        | 0.6    | 0.5    | 0.6      | —        | —        | —        | 0.3    | 0.2    | 0.3      | —        | —        | —        | 0.3    | 0.2    | 0.2      |

| 検査地点                                      | 水土野水源    |          |           |
|---|----------|----------|-----------|
|   | 最大       | 最小       | 平均        |
| 気温 (°C)                                   | 29.4     | 7.1      | 16.1      |
| 水温 (°C)                                   | 17.5     | 16.6     | 16.8      |
| 一般細菌 (1mL中)                               | 2        | 0        | 0         |
| 大腸菌 (MPN/100mL)                           | 0        | 0        | 0         |
| カドミウム及びその化合物 (mg/L)                       | —        | —        | <0.0003   |
| 水銀及びその化合物 (mg/L)                          | <0.00005 | <0.00005 | <0.00005  |
| セレン及びその化合物 (mg/L)                         | —        | —        | <0.001    |
| 鉛及びその化合物 (mg/L)                           | —        | —        | <0.001    |
| ヒ素及びその化合物 (mg/L)                          | 0.002    | 0.002    | 0.002     |
| 六価クロム化合物 (mg/L)                           | —        | —        | <0.002    |
| 亜硝酸態窒素 (mg/L)                             | <0.004   | <0.004   | <0.004    |
| シアン化物イオン及び塩化シアン (mg/L)                    | —        | —        | <0.001    |
| 硝酸態窒素及び亜硝酸態窒素 (mg/L)                      | 0.56     | 0.48     | 0.53      |
| フッ素及びその化合物 (mg/L)                         | <0.08    | <0.08    | <0.08     |
| ホウ素及びその化合物 (mg/L)                         | —        | —        | 0.06      |
| 四塩化炭素 (mg/L)                              | —        | —        | <0.0001   |
| 1,4-ジオキサン (mg/L)                          | —        | —        | <0.001    |
| シス-1,2-ジクロロエチレン及びトランス-1,2-ジクロロエチレン (mg/L) | —        | —        | <0.0001   |
| ジクロロメタン (mg/L)                            | —        | —        | <0.0001   |
| テトラクロロエチレン (mg/L)                         | —        | —        | <0.0001   |
| トリクロロエチレン (mg/L)                          | —        | —        | <0.0001   |
| ベンゼン (mg/L)                               | —        | —        | <0.0001   |
| 塩素酸 (mg/L)                                | —        | —        | —         |
| クロロ酢酸 (mg/L)                              | —        | —        | —         |
| クロロホルム (mg/L)                             | —        | —        | —         |
| ジクロロ酢酸 (mg/L)                             | —        | —        | —         |
| ジブロモクロロメタン (mg/L)                         | —        | —        | —         |
| 臭素酸 (mg/L)                                | —        | —        | —         |
| 総トリハロメタン (mg/L)                           | —        | —        | —         |
| トリクロロ酢酸 (mg/L)                            | —        | —        | —         |
| ブロモジクロロメタン (mg/L)                         | —        | —        | —         |
| ブロモホルム (mg/L)                             | —        | —        | —         |
| ホルムアルデヒド (mg/L)                           | —        | —        | —         |
| 亜鉛及びその化合物 (mg/L)                          | <0.005   | <0.005   | <0.005    |
| アルミニウム及びその化合物 (mg/L)                      | —        | —        | <0.01     |
| 鉄及びその化合物 (mg/L)                           | <0.01    | <0.01    | <0.01     |
| 銅及びその化合物 (mg/L)                           | —        | —        | <0.01     |
| ナトリウム及びその化合物 (mg/L)                       | —        | —        | 11        |
| マンガン及びその化合物 (mg/L)                        | <0.005   | <0.005   | <0.005    |
| 塩化物イオン (mg/L)                             | 7.8      | 7.1      | 7.5       |
| カルシウム、マグネシウム等(硬度) (mg/L)                  | 110      | 110      | 110       |
| 蒸発残留物 (mg/L)                              | —        | —        | 187       |
| 陰イオン界面活性剤 (mg/L)                          | —        | —        | <0.01     |
| ジエオスミン (mg/L)                             | —        | —        | <0.000001 |
| 2-メチルイソボルネオール (mg/L)                      | —        | —        | <0.000001 |
| 非イオン界面活性剤 (mg/L)                          | —        | —        | <0.005    |
| フェノール類 (mg/L)                             | —        | —        | <0.0005   |
| 有機物(全有機炭素(TOC)の量) (mg/L)                  | 0.1      | <0.1     | <0.1      |
| pH値                                       | 7.1      | 7.1      | 7.1       |
| 味   | —        | —        | —         |
| 臭気  | —        | —        | 異常なし      |
| 色度 (度)                                    | <0.5     | <0.5     | <0.5      |
| 濁度 (度)                                    | <0.1     | <0.1     | <0.1      |
| 残留塩素 (mg/L)                               | —        | —        | —         |



# ウ 給 水 栓

| 検査地点                                      | 相模原水道営業所管内       |           |           |                 |           |           | 津久井水道営業所管内     |          |           |                |          |           |  |  |  |
|---|------------------|-----------|-----------|-----------------|-----------|-----------|----------------|----------|-----------|----------------|----------|-----------|--|--|--|
|   | 千代田<br>(谷ヶ原浄水場系) |           |           | 日連<br>(谷ヶ原浄水場系) |           |           | 名倉<br>(落合浄水場系) |          |           | 小淵<br>(鎌沢浄水場系) |          |           |  |  |  |
|   | 最大               | 最小        | 平均        | 最大              | 最小        | 平均        | 最大             | 最小       | 平均        | 最大             | 最小       | 平均        |  |  |  |
| 水温 (°C)                                   | 32.0             | 6.0       | 16.5      | 30.7            | 3.8       | 17.1      | 31.5           | -0.1     | 16.1      | 31.0           | -0.8     | 15.6      |  |  |  |
| 水温 (°C)                                   | 25.0             | 8.0       | 16.2      | 27.5            | 8.4       | 17.6      | 25.9           | 7.0      | 16.0      | 25.7           | 8.1      | 16.6      |  |  |  |
| 一般細菌 (1mL中)                               | 0                | 0         | 0         | 0               | 0         | 0         | 0              | 0        | 0         | 0              | 0        | 0         |  |  |  |
| 大腸菌 (MPN/100mL)                           | 0                | 0         | 0         | 0               | 0         | 0         | 0              | 0        | 0         | 0              | 0        | 0         |  |  |  |
| カドミウム及びその化合物 (mg/L)                       | <0.0003          | <0.0003   | <0.0003   | <0.0003         | <0.0003   | <0.0003   | <0.0003        | <0.0003  | <0.0003   | <0.0003        | <0.0003  | <0.0003   |  |  |  |
| 水銀及びその化合物 (mg/L)                          | <0.00005         | <0.00005  | <0.00005  | <0.00005        | <0.00005  | <0.00005  | <0.00005       | <0.00005 | <0.00005  | <0.00005       | <0.00005 | <0.00005  |  |  |  |
| セレン及びその化合物 (mg/L)                         | <0.001           | <0.001    | <0.001    | <0.001          | <0.001    | <0.001    | <0.001         | <0.001   | <0.001    | <0.001         | <0.001   | <0.001    |  |  |  |
| 鉛及びその化合物 (mg/L)                           | <0.001           | <0.001    | <0.001    | <0.001          | <0.001    | <0.001    | <0.001         | <0.001   | <0.001    | <0.001         | <0.001   | <0.001    |  |  |  |
| ヒ素及びその化合物 (mg/L)                          | <0.001           | <0.001    | <0.001    | <0.001          | <0.001    | <0.001    | <0.001         | <0.001   | <0.001    | <0.001         | <0.001   | <0.001    |  |  |  |
| 六価クロム化合物 (mg/L)                           | <0.001           | <0.001    | <0.001    | <0.001          | <0.001    | <0.001    | <0.001         | <0.001   | <0.001    | <0.001         | <0.001   | <0.001    |  |  |  |
| 亜硝酸態窒素 (mg/L)                             | <0.004           | <0.004    | <0.004    | <0.004          | <0.004    | <0.004    | <0.004         | <0.004   | <0.004    | <0.004         | <0.004   | <0.004    |  |  |  |
| シアン化物イオン及び塩化シアン (mg/L)                    | <0.001           | <0.001    | <0.001    | <0.001          | <0.001    | <0.001    | <0.001         | <0.001   | <0.001    | <0.001         | <0.001   | <0.001    |  |  |  |
| 硝酸態窒素及び亜硝酸態窒素 (mg/L)                      | 1.0              | 0.81      | 0.90      | 1.1             | 0.76      | 0.95      | 1.9            | 0.60     | 0.96      | 1.2            | 0.73     | 0.94      |  |  |  |
| フッ素及びその化合物 (mg/L)                         | 0.13             | 0.09      | 0.11      | 0.11            | <0.08     | <0.08     | 0.09           | <0.08    | <0.08     | <0.08          | <0.08    | <0.08     |  |  |  |
| ホウ素及びその化合物 (mg/L)                         | 0.02             | 0.01      | 0.01      | 0.01            | 0.01      | 0.01      | 0.02           | 0.01     | 0.02      | <0.01          | <0.01    | <0.01     |  |  |  |
| 四塩化炭素 (mg/L)                              | <0.0001          | <0.0001   | <0.0001   | <0.0001         | <0.0001   | <0.0001   | <0.0001        | <0.0001  | <0.0001   | <0.0001        | <0.0001  | <0.0001   |  |  |  |
| 1,4-ジオキサン (mg/L)                          | <0.001           | <0.001    | <0.001    | <0.001          | <0.001    | <0.001    | <0.001         | <0.001   | <0.001    | <0.001         | <0.001   | <0.001    |  |  |  |
| シス-1,2-ジクロロエチレン及びトランス-1,2-ジクロロエチレン (mg/L) | <0.0001          | <0.0001   | <0.0001   | <0.0001         | <0.0001   | <0.0001   | <0.0001        | <0.0001  | <0.0001   | <0.0001        | <0.0001  | <0.0001   |  |  |  |
| ジクロロメタン (mg/L)                            | <0.0001          | <0.0001   | <0.0001   | <0.0001         | <0.0001   | <0.0001   | <0.0001        | <0.0001  | <0.0001   | <0.0001        | <0.0001  | <0.0001   |  |  |  |
| テトラクロロエチレン (mg/L)                         | <0.0001          | <0.0001   | <0.0001   | <0.0001         | <0.0001   | <0.0001   | <0.0001        | <0.0001  | <0.0001   | <0.0001        | <0.0001  | <0.0001   |  |  |  |
| トリクロロエチレン (mg/L)                          | <0.0001          | <0.0001   | <0.0001   | <0.0001         | <0.0001   | <0.0001   | <0.0001        | <0.0001  | <0.0001   | <0.0001        | <0.0001  | <0.0001   |  |  |  |
| ベンゼン (mg/L)                               | <0.0001          | <0.0001   | <0.0001   | <0.0001         | <0.0001   | <0.0001   | <0.0001        | <0.0001  | <0.0001   | <0.0001        | <0.0001  | <0.0001   |  |  |  |
| 塩素酸 (mg/L)                                | <0.06            | <0.06     | <0.06     | <0.06           | <0.06     | <0.06     | 0.08           | <0.06    | <0.06     | 0.08           | <0.06    | <0.06     |  |  |  |
| クロロ酢酸 (mg/L)                              | <0.002           | <0.002    | <0.002    | <0.002          | <0.002    | <0.002    | <0.002         | <0.002   | <0.002    | <0.002         | <0.002   | <0.002    |  |  |  |
| クロロホルム (mg/L)                             | 0.011            | 0.0047    | 0.0083    | 0.014           | 0.0052    | 0.010     | 0.016          | 0.0015   | 0.0065    | 0.019          | 0.0036   | 0.0096    |  |  |  |
| ジクロロ酢酸 (mg/L)                             | 0.004            | 0.002     | 0.004     | 0.008           | 0.002     | 0.004     | 0.006          | <0.002   | 0.003     | 0.006          | <0.002   | 0.003     |  |  |  |
| ジブromクロロメタン (mg/L)                        | 0.0009           | 0.0006    | 0.0007    | 0.0018          | 0.0006    | 0.0010    | 0.0002         | <0.0001  | 0.0001    | 0.0001         | <0.0001  | <0.0001   |  |  |  |
| 臭素酸 (mg/L)                                | <0.001           | <0.001    | <0.001    | <0.001          | <0.001    | <0.001    | <0.001         | <0.001   | <0.001    | <0.001         | <0.001   | <0.001    |  |  |  |
| 総トリハロメタン (mg/L)                           | 0.016            | 0.0074    | 0.012     | 0.021           | 0.0088    | 0.015     | 0.019          | 0.0021   | 0.0079    | 0.020          | 0.0042   | 0.011     |  |  |  |
| トリクロロ酢酸 (mg/L)                            | 0.008            | 0.004     | 0.007     | 0.010           | 0.004     | 0.008     | 0.009          | <0.002   | 0.003     | 0.010          | 0.003    | 0.006     |  |  |  |
| ブromジクロロメタン (mg/L)                        | 0.0037           | 0.0021    | 0.0029    | 0.0051          | 0.0026    | 0.0035    | 0.0027         | 0.0006   | 0.0013    | 0.0014         | 0.0006   | 0.0010    |  |  |  |
| ブromホルム (mg/L)                            | 0.0001           | <0.0001   | <0.0001   | 0.0001          | <0.0001   | <0.0001   | <0.0001        | <0.0001  | <0.0001   | <0.0001        | <0.0001  | <0.0001   |  |  |  |
| ホルムアルデヒド (mg/L)                           | 0.002            | <0.002    | <0.002    | 0.002           | <0.002    | <0.002    | <0.002         | <0.002   | <0.002    | <0.002         | <0.002   | <0.002    |  |  |  |
| 亜鉛及びその化合物 (mg/L)                          | <0.005           | <0.005    | <0.005    | <0.005          | <0.005    | <0.005    | 0.005          | <0.005   | <0.005    | <0.005         | <0.005   | <0.005    |  |  |  |
| アルミニウム及びその化合物 (mg/L)                      | 0.04             | 0.02      | 0.03      | 0.05            | 0.01      | 0.03      | <0.01          | <0.01    | <0.01     | <0.01          | <0.01    | <0.01     |  |  |  |
| 鉄及びその化合物 (mg/L)                           | <0.01            | <0.01     | <0.01     | 0.01            | <0.01     | <0.01     | <0.01          | <0.01    | <0.01     | <0.01          | <0.01    | <0.01     |  |  |  |
| 銅及びその化合物 (mg/L)                           | <0.01            | <0.01     | <0.01     | <0.01           | <0.01     | <0.01     | <0.01          | <0.01    | <0.01     | <0.01          | <0.01    | <0.01     |  |  |  |
| ナトリウム及びその化合物 (mg/L)                       | 8.9              | 7.7       | 8.3       | 8.7             | 6.7       | 8.0       | 6.3            | 5.7      | 6.1       | 4.8            | 4.3      | 4.5       |  |  |  |
| マンガン及びその化合物 (mg/L)                        | <0.005           | <0.005    | <0.005    | <0.005          | <0.005    | <0.005    | <0.005         | <0.005   | <0.005    | <0.005         | <0.005   | <0.005    |  |  |  |
| 塩化物イオン (mg/L)                             | 8.9              | 5.3       | 7.4       | 9.3             | 5.6       | 7.4       | 3.2            | 2.3      | 2.7       | 1.8            | 1.6      | 1.8       |  |  |  |
| カルシウム、マグネシウム等(硬度) (mg/L)                  | 59               | 52        | 56        | 59              | 50        | 55        | 51             | 45       | 47        | 41             | 37       | 38        |  |  |  |
| 蒸発残留物 (mg/L)                              | 114              | 104       | 109       | 115             | 93        | 105       | 104            | 88       | 94        | 87             | 66       | 73        |  |  |  |
| 陰イオン界面活性剤 (mg/L)                          | <0.01            | <0.01     | <0.01     | <0.01           | <0.01     | <0.01     | <0.01          | <0.01    | <0.01     | <0.01          | <0.01    | <0.01     |  |  |  |
| ジェオスミン (mg/L)                             | 0.000002         | <0.000001 | 0.000001  | 0.000002        | <0.000001 | 0.000001  | —              | —        | <0.000001 | —              | —        | <0.000001 |  |  |  |
| 2-メチルイソボルネオール (mg/L)                      | 0.000002         | <0.000001 | <0.000001 | 0.000002        | <0.000001 | <0.000001 | —              | —        | <0.000001 | —              | —        | <0.000001 |  |  |  |
| 非イオン界面活性剤 (mg/L)                          | <0.005           | <0.005    | <0.005    | <0.005          | <0.005    | <0.005    | <0.005         | <0.005   | <0.005    | <0.005         | <0.005   | <0.005    |  |  |  |
| フエノール類 (mg/L)                             | <0.0005          | <0.0005   | <0.0005   | <0.0005         | <0.0005   | <0.0005   | <0.0005        | <0.0005  | <0.0005   | <0.0005        | <0.0005  | <0.0005   |  |  |  |
| 有機物(全有機炭素(TOC)の量) (mg/L)                  | 0.6              | 0.4       | 0.4       | 0.6             | 0.3       | 0.4       | 0.9            | 0.2      | 0.4       | 0.4            | 0.2      | 0.3       |  |  |  |
| pH 値                                      | 7.8              | 7.4       | 7.6       | 7.8             | 7.4       | 7.7       | 7.7            | 7.3      | 7.5       | 7.9            | 7.7      | 7.8       |  |  |  |
| 臭気 味                                      | —                | —         | 異常なし      | —               | —         | 異常なし      | —              | —        | 異常なし      | —              | —        | 異常なし      |  |  |  |
| 臭気 度 (度)                                  | —                | —         | 異常なし      | —               | —         | 異常なし      | —              | —        | 異常なし      | —              | —        | 異常なし      |  |  |  |
| 色 度 (度)                                   | <0.5             | <0.5      | <0.5      | <0.5            | <0.5      | <0.5      | 0.5            | <0.5     | <0.5      | <0.5           | <0.5     | <0.5      |  |  |  |
| 濁 度 (度)                                   | <0.1             | <0.1      | <0.1      | <0.1            | <0.1      | <0.1      | <0.1           | <0.1     | <0.1      | <0.1           | <0.1     | <0.1      |  |  |  |
| 残留塩素 (mg/L)                               | 0.7              | 0.4       | 0.6       | 0.6             | 0.4       | 0.5       | 0.7            | 0.4      | 0.6       | 0.6            | 0.4      | 0.5       |  |  |  |

| 検査地点                                      | 津久井水道営業所管内      |          |           |                 |          |           |               | 鎌倉水道営業所管内 |           |                |           |           |  |
|---|-----------------|----------|-----------|-----------------|----------|-----------|---------------|-----------|-----------|----------------|-----------|-----------|--|
|   | 佐野川<br>(和田浄水場系) |          |           | 青野原<br>(鳥屋浄水場系) |          |           | 津<br>(寒川浄水場系) |           |           | 沼間<br>(綾瀬浄水場系) |           |           |  |
|   | 最大              | 最小       | 平均        | 最大              | 最小       | 平均        | 最大            | 最小        | 平均        | 最大             | 最小        | 平均        |  |
| 水温  | 27.0            | 0.6      | 14.3      | 30.4            | 5.2      | 16.4      | 32.0          | 7.5       | 19.1      | 35.0           | 6.0       | 19.7      |  |
| 水温  | 22.9            | 6.7      | 15.0      | 25.5            | 8.3      | 16.9      | 28.5          | 10.5      | 19.0      | 27.2           | 10.0      | 17.9      |  |
| 一般細菌 (1mL中)                               | 0               | 0        | 0         | 0               | 0        | 0         | 0             | 0         | 0         | 0              | 0         | 0         |  |
| 大腸菌 (MPN/100mL)                           | 0               | 0        | 0         | 0               | 0        | 0         | 0             | 0         | 0         | 0              | 0         | 0         |  |
| カドミウム及びその化合物 (mg/L)                       | <0.0003         | <0.0003  | <0.0003   | <0.0003         | <0.0003  | <0.0003   | <0.0003       | <0.0003   | <0.0003   | <0.0003        | <0.0003   | <0.0003   |  |
| 水銀及びその化合物 (mg/L)                          | <0.00005        | <0.00005 | <0.00005  | <0.00005        | <0.00005 | <0.00005  | <0.00005      | <0.00005  | <0.00005  | <0.00005       | <0.00005  | <0.00005  |  |
| セレン及びその化合物 (mg/L)                         | <0.001          | <0.001   | <0.001    | <0.001          | <0.001   | <0.001    | <0.001        | <0.001    | <0.001    | <0.001         | <0.001    | <0.001    |  |
| 鉛及びその化合物 (mg/L)                           | <0.001          | <0.001   | <0.001    | <0.001          | <0.001   | <0.001    | <0.001        | <0.001    | <0.001    | <0.001         | <0.001    | <0.001    |  |
| ヒ素及びその化合物 (mg/L)                          | <0.001          | <0.001   | <0.001    | <0.001          | <0.001   | <0.001    | <0.001        | <0.001    | <0.001    | <0.001         | <0.001    | <0.001    |  |
| 六価クロム化合物 (mg/L)                           | <0.001          | <0.001   | <0.001    | <0.001          | <0.001   | <0.001    | <0.001        | <0.001    | <0.001    | <0.001         | <0.001    | <0.001    |  |
| 亜硝酸態窒素 (mg/L)                             | <0.004          | <0.004   | <0.004    | <0.004          | <0.004   | <0.004    | <0.004        | <0.004    | <0.004    | <0.004         | <0.004    | <0.004    |  |
| シアン化物イオン及び塩化シアン (mg/L)                    | <0.001          | <0.001   | <0.001    | <0.001          | <0.001   | <0.001    | <0.001        | <0.001    | <0.001    | <0.001         | <0.001    | <0.001    |  |
| 硝酸態窒素及び亜硝酸態窒素 (mg/L)                      | 1.1             | 0.92     | 1.0       | 0.42            | 0.35     | 0.39      | 1.0           | 0.83      | 0.94      | 1.0            | 0.89      | 0.95      |  |
| フッ素及びその化合物 (mg/L)                         | <0.08           | <0.08    | <0.08     | <0.08           | <0.08    | <0.08     | <0.08         | <0.08     | <0.08     | <0.08          | <0.08     | <0.08     |  |
| ホウ素及びその化合物 (mg/L)                         | <0.01           | <0.01    | <0.01     | <0.01           | <0.01    | <0.01     | 0.02          | 0.01      | 0.02      | 0.02           | 0.01      | 0.02      |  |
| 四塩化炭素 (mg/L)                              | <0.0001         | <0.0001  | <0.0001   | <0.0001         | <0.0001  | <0.0001   | <0.0001       | <0.0001   | <0.0001   | <0.0001        | <0.0001   | <0.0001   |  |
| 1,4-ジオキサン (mg/L)                          | <0.001          | <0.001   | <0.001    | <0.001          | <0.001   | <0.001    | <0.001        | <0.001    | <0.001    | <0.001         | <0.001    | <0.001    |  |
| シス-1,2-ジクロロエチレン及びトランス-1,2-ジクロロエチレン (mg/L) | <0.0001         | <0.0001  | <0.0001   | <0.0001         | <0.0001  | <0.0001   | <0.0001       | <0.0001   | <0.0001   | <0.0001        | <0.0001   | <0.0001   |  |
| ジクロロメタン (mg/L)                            | <0.0001         | <0.0001  | <0.0001   | <0.0001         | <0.0001  | <0.0001   | <0.0001       | <0.0001   | <0.0001   | <0.0001        | <0.0001   | <0.0001   |  |
| テトラクロロエチレン (mg/L)                         | <0.0001         | <0.0001  | <0.0001   | <0.0001         | <0.0001  | <0.0001   | <0.0001       | <0.0001   | <0.0001   | <0.0001        | <0.0001   | <0.0001   |  |
| トリクロロエチレン (mg/L)                          | <0.0001         | <0.0001  | <0.0001   | <0.0001         | <0.0001  | <0.0001   | <0.0001       | <0.0001   | <0.0001   | <0.0001        | <0.0001   | <0.0001   |  |
| ベンゼン (mg/L)                               | <0.0001         | <0.0001  | <0.0001   | <0.0001         | <0.0001  | <0.0001   | <0.0001       | <0.0001   | <0.0001   | <0.0001        | <0.0001   | <0.0001   |  |
| 塩素酸 (mg/L)                                | <0.06           | <0.06    | <0.06     | 0.09            | <0.06    | <0.06     | 0.09          | <0.06     | <0.06     | 0.08           | <0.06     | <0.06     |  |
| クロロ酢酸 (mg/L)                              | <0.002          | <0.002   | <0.002    | <0.002          | <0.002   | <0.002    | <0.002        | <0.002    | <0.002    | <0.002         | <0.002    | <0.002    |  |
| クロロホルム (mg/L)                             | 0.0048          | 0.0016   | 0.0035    | 0.0047          | 0.0010   | 0.0030    | 0.017         | 0.0038    | 0.010     | 0.012          | 0.0038    | 0.0080    |  |
| ジクロロ酢酸 (mg/L)                             | 0.003           | <0.002   | <0.002    | 0.002           | <0.002   | <0.002    | 0.003         | <0.002    | 0.002     | 0.007          | 0.003     | 0.005     |  |
| ジブロモクロロメタン (mg/L)                         | 0.0003          | 0.0001   | 0.0002    | 0.0001          | <0.0001  | <0.0001   | 0.0031        | 0.0015    | 0.0020    | 0.0028         | 0.0011    | 0.0017    |  |
| 臭素酸 (mg/L)                                | <0.001          | <0.001   | <0.001    | <0.001          | <0.001   | <0.001    | <0.001        | <0.001    | <0.001    | <0.001         | <0.001    | <0.001    |  |
| 総トリハロメタン (mg/L)                           | 0.0066          | 0.0024   | 0.0048    | 0.0056          | 0.0013   | 0.0037    | 0.028         | 0.0086    | 0.018     | 0.022          | 0.0078    | 0.014     |  |
| トリクロロ酢酸 (mg/L)                            | 0.004           | <0.002   | 0.002     | 0.002           | <0.002   | <0.002    | 0.010         | 0.003     | 0.007     | 0.008          | 0.004     | 0.007     |  |
| ブロモジクロロメタン (mg/L)                         | 0.0016          | 0.0007   | 0.0012    | 0.0008          | 0.0003   | 0.0006    | 0.0081        | 0.0032    | 0.0057    | 0.0064         | 0.0028    | 0.0046    |  |
| ブロモホルム (mg/L)                             | <0.0001         | <0.0001  | <0.0001   | <0.0001         | <0.0001  | <0.0001   | 0.0002        | 0.0001    | 0.0001    | 0.0002         | <0.0001   | <0.0001   |  |
| ホルムアルデヒド (mg/L)                           | <0.002          | <0.002   | <0.002    | <0.002          | <0.002   | <0.002    | 0.004         | <0.002    | 0.002     | 0.003          | <0.002    | <0.002    |  |
| 亜鉛及びその化合物 (mg/L)                          | <0.005          | <0.005   | <0.005    | <0.005          | <0.005   | <0.005    | <0.005        | <0.005    | <0.005    | <0.005         | <0.005    | <0.005    |  |
| アルミニウム及びその化合物 (mg/L)                      | <0.01           | <0.01    | <0.01     | 0.04            | 0.02     | 0.03      | 0.04          | 0.01      | 0.03      | 0.04           | 0.02      | 0.03      |  |
| 鉄及びその化合物 (mg/L)                           | <0.01           | <0.01    | <0.01     | <0.01           | <0.01    | <0.01     | <0.01         | <0.01     | <0.01     | <0.01          | <0.01     | <0.01     |  |
| 銅及びその化合物 (mg/L)                           | <0.01           | <0.01    | <0.01     | <0.01           | <0.01    | <0.01     | <0.01         | <0.01     | <0.01     | <0.01          | <0.01     | <0.01     |  |
| ナトリウム及びその化合物 (mg/L)                       | 4.7             | 4.5      | 4.6       | 2.9             | 2.4      | 2.7       | 9.3           | 7.1       | 8.1       | 8.0            | 7.2       | 7.6       |  |
| マンガン及びその化合物 (mg/L)                        | <0.005          | <0.005   | <0.005    | <0.005          | <0.005   | <0.005    | <0.005        | <0.005    | <0.005    | <0.005         | <0.005    | <0.005    |  |
| 塩化物イオン (mg/L)                             | 2.3             | 1.9      | 2.0       | 3.7             | 3.5      | 3.6       | 10            | 7.1       | 8.2       | 8.0            | 6.5       | 7.2       |  |
| カルシウム、マグネシウム等(硬度) (mg/L)                  | 30              | 28       | 29        | 33              | 31       | 32        | 68            | 61        | 65        | 65             | 61        | 63        |  |
| 蒸発残留物 (mg/L)                              | 68              | 61       | 64        | 61              | 50       | 54        | 126           | 115       | 119       | 121            | 112       | 118       |  |
| 陰イオン界面活性剤 (mg/L)                          | <0.01           | <0.01    | <0.01     | <0.01           | <0.01    | <0.01     | <0.01         | <0.01     | <0.01     | <0.01          | <0.01     | <0.01     |  |
| ジェオスミン (mg/L)                             | —               | —        | <0.000001 | —               | —        | <0.000001 | 0.000002      | <0.000001 | <0.000001 | 0.000002       | <0.000001 | <0.000001 |  |
| 2-メチルイソボルネオール (mg/L)                      | —               | —        | <0.000001 | —               | —        | <0.000001 | 0.000002      | <0.000001 | <0.000001 | 0.000002       | <0.000001 | <0.000001 |  |
| 非イオン界面活性剤 (mg/L)                          | <0.005          | <0.005   | <0.005    | <0.005          | <0.005   | <0.005    | <0.005        | <0.005    | <0.005    | <0.005         | <0.005    | <0.005    |  |
| フェノール類 (mg/L)                             | <0.0005         | <0.0005  | <0.0005   | <0.0005         | <0.0005  | <0.0005   | <0.0005       | <0.0005   | <0.0005   | <0.0005        | <0.0005   | <0.0005   |  |
| 有機物(全有機炭素(TOC)の量) (mg/L)                  | 0.4             | 0.2      | 0.2       | 0.2             | 0.1      | 0.1       | 0.7           | 0.4       | 0.5       | 0.6            | 0.4       | 0.4       |  |
| pH  | 7.7             | 7.4      | 7.6       | 7.6             | 7.4      | 7.5       | 7.6           | 7.1       | 7.3       | 7.7            | 7.3       | 7.5       |  |
| 味   | —               | —        | 異常なし      | —               | —        | 異常なし      | —             | —         | 異常なし      | —              | —         | 異常なし      |  |
| 臭   | —               | —        | 異常なし      | —               | —        | 異常なし      | —             | —         | 異常なし      | —              | —         | 異常なし      |  |
| 色度 (度)                                    | <0.5            | <0.5     | <0.5      | <0.5            | <0.5     | <0.5      | <0.5          | <0.5      | <0.5      | <0.5           | <0.5      | <0.5      |  |
| 濁度 (度)                                    | <0.1            | <0.1     | <0.1      | <0.1            | <0.1     | <0.1      | <0.1          | <0.1      | <0.1      | <0.1           | <0.1      | <0.1      |  |
| 残留塩素 (mg/L)                               | 0.7             | 0.4      | 0.6       | 0.6             | 0.4      | 0.5       | 0.6           | 0.3       | 0.5       | 0.7            | 0.6       | 0.6       |  |

| 鎌倉水道営業所管内            |           |           | 平塚水道営業所管内             |           |          | 厚木水道営業所管内             |           |           |                |           |           |                 |           |           |                |          |           |
|----------------------|-----------|-----------|-----------------------|-----------|----------|-----------------------|-----------|-----------|----------------|-----------|-----------|-----------------|-----------|-----------|----------------|----------|-----------|
| 今泉<br>(寒川浄水場・綾瀬浄水場系) |           |           | 沼代<br>(寒川浄水場・伊勢原浄水場系) |           |          | 上荻野<br>(谷ヶ原・伊勢原・相模原系) |           |           | 旭町<br>(寒川浄水場系) |           |           | 善波<br>(伊勢原浄水場系) |           |           | 大山<br>(大山浄水場系) |          |           |
| 最大                   | 最小        | 平均        | 最大                    | 最小        | 平均       | 最大                    | 最小        | 平均        | 最大             | 最小        | 平均        | 最大              | 最小        | 平均        | 最大             | 最小       | 平均        |
| 29.2                 | 6.6       | 19.3      | 29.5                  | 8.0       | 18.5     | 36.0                  | 6.0       | 17.5      | 34.5           | 6.0       | 18.1      | 30.0            | 7.0       | 18.1      | 24.7           | 3.4      | 15.2      |
| 27.0                 | 10.2      | 18.0      | 27.0                  | 7.5       | 17.7     | 25.5                  | 9.0       | 16.8      | 28.4           | 9.5       | 18.1      | 24.5            | 8.5       | 16.8      | 22.7           | 7.2      | 15.3      |
| 0                    | 0         | 0         | 0                     | 0         | 0        | 0                     | 0         | 0         | 0              | 0         | 0         | 0               | 0         | 0         | 0              | 0        | 0         |
| 0                    | 0         | 0         | 0                     | 0         | 0        | 0                     | 0         | 0         | 0              | 0         | 0         | 0               | 0         | 0         | 0              | 0        | 0         |
| <0.0003              | <0.0003   | <0.0003   | <0.0003               | <0.0003   | <0.0003  | <0.0003               | <0.0003   | <0.0003   | <0.0003        | <0.0003   | <0.0003   | <0.0003         | <0.0003   | <0.0003   | <0.0003        | <0.0003  | <0.0003   |
| <0.00005             | <0.00005  | <0.00005  | <0.00005              | <0.00005  | <0.00005 | <0.00005              | <0.00005  | <0.00005  | <0.00005       | <0.00005  | <0.00005  | <0.00005        | <0.00005  | <0.00005  | <0.00005       | <0.00005 | <0.00005  |
| <0.001               | <0.001    | <0.001    | <0.001                | <0.001    | <0.001   | <0.001                | <0.001    | <0.001    | <0.001         | <0.001    | <0.001    | <0.001          | <0.001    | <0.001    | <0.001         | <0.001   | <0.001    |
| <0.001               | <0.001    | <0.001    | <0.001                | <0.001    | <0.001   | <0.001                | <0.001    | <0.001    | <0.001         | <0.001    | <0.001    | <0.001          | <0.001    | <0.001    | 0.002          | <0.001   | <0.001    |
| <0.001               | <0.001    | <0.001    | <0.001                | <0.001    | <0.001   | <0.001                | <0.001    | <0.001    | <0.001         | <0.001    | <0.001    | <0.001          | <0.001    | <0.001    | <0.001         | <0.001   | <0.001    |
| <0.001               | <0.001    | <0.001    | <0.001                | <0.001    | <0.001   | <0.001                | <0.001    | <0.001    | <0.001         | <0.001    | <0.001    | <0.001          | <0.001    | <0.001    | <0.001         | <0.001   | <0.001    |
| <0.004               | <0.004    | <0.004    | <0.004                | <0.004    | <0.004   | <0.004                | <0.004    | <0.004    | <0.004         | <0.004    | <0.004    | <0.004          | <0.004    | <0.004    | <0.004         | <0.004   | <0.004    |
| <0.001               | <0.001    | <0.001    | <0.001                | <0.001    | <0.001   | <0.001                | <0.001    | <0.001    | <0.001         | <0.001    | <0.001    | <0.001          | <0.001    | <0.001    | <0.001         | <0.001   | <0.001    |
| 1.1                  | 0.70      | 0.98      | 1.2                   | 0.80      | 0.91     | 1.1                   | 0.80      | 0.92      | 1.0            | 0.83      | 0.94      | 1.0             | 0.73      | 0.83      | 0.67           | 0.56     | 0.62      |
| <0.08                | <0.08     | <0.08     | <0.08                 | <0.08     | <0.08    | 0.11                  | 0.09      | 0.10      | <0.08          | <0.08     | <0.08     | 0.09            | <0.08     | <0.08     | <0.08          | <0.08    | <0.08     |
| 0.02                 | 0.01      | 0.02      | 0.02                  | 0.01      | 0.02     | 0.01                  | 0.01      | 0.01      | 0.02           | 0.01      | 0.02      | 0.02            | 0.01      | 0.02      | 0.01           | <0.01    | <0.01     |
| <0.0001              | <0.0001   | <0.0001   | <0.0001               | <0.0001   | <0.0001  | <0.0001               | <0.0001   | <0.0001   | <0.0001        | <0.0001   | <0.0001   | <0.0001         | <0.0001   | <0.0001   | <0.0001        | <0.0001  | <0.0001   |
| <0.001               | <0.001    | <0.001    | <0.001                | <0.001    | <0.001   | <0.001                | <0.001    | <0.001    | <0.001         | <0.001    | <0.001    | <0.001          | <0.001    | <0.001    | <0.001         | <0.001   | <0.001    |
| <0.0001              | <0.0001   | <0.0001   | <0.0001               | <0.0001   | <0.0001  | <0.0001               | <0.0001   | <0.0001   | <0.0001        | <0.0001   | <0.0001   | <0.0001         | <0.0001   | <0.0001   | <0.0001        | <0.0001  | <0.0001   |
| <0.0001              | <0.0001   | <0.0001   | <0.0001               | <0.0001   | <0.0001  | <0.0001               | <0.0001   | <0.0001   | <0.0001        | <0.0001   | <0.0001   | <0.0001         | <0.0001   | <0.0001   | <0.0001        | <0.0001  | <0.0001   |
| <0.0001              | <0.0001   | <0.0001   | <0.0001               | <0.0001   | <0.0001  | <0.0001               | <0.0001   | <0.0001   | <0.0001        | <0.0001   | <0.0001   | <0.0001         | <0.0001   | <0.0001   | <0.0001        | <0.0001  | <0.0001   |
| <0.0001              | <0.0001   | <0.0001   | <0.0001               | <0.0001   | <0.0001  | <0.0001               | <0.0001   | <0.0001   | <0.0001        | <0.0001   | <0.0001   | <0.0001         | <0.0001   | <0.0001   | <0.0001        | <0.0001  | <0.0001   |
| 0.09                 | <0.06     | <0.06     | 0.06                  | <0.06     | <0.06    | <0.06                 | <0.06     | <0.06     | 0.10           | <0.06     | <0.06     | 0.09            | <0.06     | <0.06     | 0.08           | <0.06    | <0.06     |
| <0.002               | <0.002    | <0.002    | <0.002                | <0.002    | <0.002   | <0.002                | <0.002    | <0.002    | <0.002         | <0.002    | <0.002    | <0.002          | <0.002    | <0.002    | <0.002         | <0.002   | <0.002    |
| 0.021                | 0.0044    | 0.011     | 0.016                 | 0.0061    | 0.011    | 0.018                 | 0.0044    | 0.011     | 0.013          | 0.0028    | 0.0079    | 0.012           | 0.0046    | 0.0093    | 0.015          | 0.0053   | 0.0095    |
| 0.003                | <0.002    | 0.002     | 0.002                 | <0.002    | <0.002   | 0.006                 | 0.002     | 0.004     | 0.008          | 0.002     | 0.005     | 0.008           | 0.003     | 0.006     | 0.004          | 0.002    | 0.004     |
| 0.0026               | 0.0009    | 0.0019    | 0.0023                | 0.0013    | 0.0017   | 0.0015                | 0.0006    | 0.0010    | 0.0028         | 0.0013    | 0.0018    | 0.0010          | 0.0006    | 0.0008    | 0.0006         | <0.0001  | 0.0003    |
| <0.001               | <0.001    | <0.001    | <0.001                | <0.001    | <0.001   | <0.001                | <0.001    | <0.001    | <0.001         | <0.001    | <0.001    | <0.001          | <0.001    | <0.001    | <0.001         | <0.001   | <0.001    |
| 0.033                | 0.010     | 0.019     | 0.025                 | 0.012     | 0.018    | 0.025                 | 0.0078    | 0.015     | 0.024          | 0.0069    | 0.015     | 0.018           | 0.0083    | 0.013     | 0.018          | 0.0079   | 0.012     |
| 0.013                | 0.004     | 0.009     | 0.012                 | 0.005     | 0.008    | 0.011                 | 0.004     | 0.008     | 0.009          | 0.003     | 0.007     | 0.011           | 0.005     | 0.009     | 0.012          | 0.003    | 0.007     |
| 0.0086               | 0.0037    | 0.0054    | 0.0072                | 0.0043    | 0.0054   | 0.0053                | 0.0025    | 0.0036    | 0.0075         | 0.0026    | 0.0050    | 0.0047          | 0.0028    | 0.0035    | 0.0027         | 0.0013   | 0.0021    |
| 0.0002               | <0.0001   | 0.0002    | 0.0001                | <0.0001   | <0.0001  | <0.0001               | <0.0001   | <0.0001   | 0.0002         | <0.0001   | 0.0001    | <0.0001         | <0.0001   | <0.0001   | <0.0001        | <0.0001  | <0.0001   |
| 0.003                | <0.002    | <0.002    | 0.003                 | <0.002    | 0.002    | 0.003                 | <0.002    | <0.002    | 0.005          | <0.002    | 0.002     | 0.003           | <0.002    | 0.002     | <0.002         | <0.002   | <0.002    |
| 0.009                | <0.005    | <0.005    | <0.005                | <0.005    | <0.005   | <0.005                | <0.005    | <0.005    | <0.005         | <0.005    | <0.005    | <0.005          | <0.005    | <0.005    | <0.005         | <0.005   | <0.005    |
| 0.04                 | 0.02      | 0.03      | 0.04                  | 0.02      | 0.03     | 0.04                  | 0.02      | 0.03      | 0.04           | 0.01      | 0.03      | 0.03            | 0.02      | 0.03      | <0.01          | <0.01    | <0.01     |
| <0.01                | <0.01     | <0.01     | <0.01                 | <0.01     | <0.01    | <0.01                 | <0.01     | <0.01     | <0.01          | <0.01     | <0.01     | <0.01           | <0.01     | <0.01     | <0.01          | <0.01    | <0.01     |
| <0.01                | <0.01     | <0.01     | <0.01                 | <0.01     | <0.01    | <0.01                 | <0.01     | <0.01     | <0.01          | <0.01     | <0.01     | <0.01           | <0.01     | <0.01     | <0.01          | <0.01    | <0.01     |
| 8.7                  | 6.6       | 7.9       | 8.3                   | 7.2       | 7.7      | 8.8                   | 7.9       | 8.4       | 9.4            | 7.1       | 8.1       | 8.9             | 7.8       | 8.4       | 4.7            | 4.4      | 4.5       |
| <0.005               | <0.005    | <0.005    | <0.005                | <0.005    | <0.005   | <0.005                | <0.005    | <0.005    | <0.005         | <0.005    | <0.005    | <0.005          | <0.005    | <0.005    | <0.005         | <0.005   | <0.005    |
| 9.5                  | 7.4       | 8.4       | 10                    | 6.7       | 8.5      | 9.4                   | 5.9       | 7.6       | 10             | 6.5       | 8.2       | 12              | 6.6       | 7.8       | 3.3            | 2.7      | 3.1       |
| 69                   | 50        | 62        | 66                    | 56        | 62       | 60                    | 54        | 58        | 68             | 62        | 65        | 66              | 59        | 63        | 39             | 37       | 38        |
| 127                  | 97        | 116       | 124                   | 107       | 115      | 116                   | 105       | 111       | 126            | 109       | 117       | 133             | 116       | 125       | 69             | 66       | 68        |
| <0.01                | <0.01     | <0.01     | <0.01                 | <0.01     | <0.01    | <0.01                 | <0.01     | <0.01     | <0.01          | <0.01     | <0.01     | <0.01           | <0.01     | <0.01     | <0.01          | <0.01    | <0.01     |
| 0.000002             | <0.000001 | <0.000001 | 0.000002              | <0.000001 | 0.000001 | 0.000001              | <0.000001 | <0.000001 | 0.000001       | <0.000001 | <0.000001 | 0.000001        | <0.000001 | <0.000001 | —              | —        | <0.000001 |
| 0.000002             | <0.000001 | <0.000001 | 0.000002              | <0.000001 | 0.000001 | <0.000001             | <0.000001 | <0.000001 | 0.000002       | <0.000001 | <0.000001 | 0.000001        | <0.000001 | <0.000001 | —              | —        | <0.000001 |
| <0.005               | <0.005    | <0.005    | <0.005                | <0.005    | <0.005   | <0.005                | <0.005    | <0.005    | <0.005         | <0.005    | <0.005    | <0.005          | <0.005    | <0.005    | <0.005         | <0.005   | <0.005    |
| <0.0005              | <0.0005   | <0.0005   | <0.0005               | <0.0005   | <0.0005  | <0.0005               | <0.0005   | <0.0005   | <0.0005        | <0.0005   | <0.0005   | <0.0005         | <0.0005   | <0.0005   | <0.0005        | <0.0005  | <0.0005   |
| 0.7                  | 0.4       | 0.5       | 0.6                   | 0.4       | 0.5      | 0.6                   | 0.3       | 0.4       | 0.7            | 0.4       | 0.5       | 0.5             | 0.3       | 0.4       | 0.7            | 0.3      | 0.4       |
| 7.6                  | 7.2       | 7.4       | 7.6                   | 7.3       | 7.5      | 7.8                   | 7.4       | 7.6       | 7.5            | 7.2       | 7.4       | 7.7             | 7.3       | 7.5       | 7.9            | 7.6      | 7.8       |
| —                    | —         | 異常なし      | —                     | —         | 異常なし     | —                     | —         | 異常なし      | —              | —         | 異常なし      | —               | —         | 異常なし      | —              | —        | 異常なし      |
| —                    | —         | 異常なし      | —                     | —         | 異常なし     | —                     | —         | 異常なし      | —              | —         | 異常なし      | —               | —         | 異常なし      | —              | —        | 異常なし      |
| <0.5                 | <0.5      | <0.5      | <0.5                  | <0.5      | <0.5     | <0.5                  | <0.5      | <0.5      | <0.5           | <0.5      | <0.5      | <0.5            | <0.5      | <0.5      | <0.5           | <0.5     | <0.5      |
| <0.1                 | <0.1      | <0.1      | <0.1                  | <0.1      | <0.1     | <0.1                  | <0.1      | <0.1      | <0.1           | <0.1      | <0.1      | <0.1            | <0.1      | <0.1      | <0.1           | <0.1     | <0.1      |
| 0.5                  | 0.3       | 0.4       | 0.5                   | 0.3       | 0.4      | 0.6                   | 0.4       | 0.5       | 0.8            | 0.5       | 0.6       | 0.8             | 0.6       | 0.7       | 0.6            | 0.4      | 0.6       |

| 検査地点                                      | 海老名水道営業所管内      |           |           |                        |           |           | 大和水道営業所管内             |           |           | 平塚水道営業所(箱根)管内     |          |           |
|---|-----------------|-----------|-----------|------------------------|-----------|-----------|-----------------------|-----------|-----------|-------------------|----------|-----------|
|   | 望地<br>(相模原浄水場系) |           |           | 門沢橋<br>(寒川浄水場・伊勢原浄水場系) |           |           | 深見<br>(綾瀬浄水場・相模原浄水場系) |           |           | 元箱根<br>(イタリー浄水場系) |          |           |
|   | 最大              | 最小        | 平均        | 最大                     | 最小        | 平均        | 最大                    | 最小        | 平均        | 最大                | 最小       | 平均        |
| 気温 (°C)                                   | 31.0            | 6.0       | 18.5      | 34.0                   | 5.5       | 18.7      | 31.0                  | 6.0       | 17.8      | 27.0              | 4.5      | 14.2      |
| 水温 (°C)                                   | 27.0            | 10.5      | 18.3      | 29.4                   | 9.5       | 18.7      | 29.0                  | 11.0      | 19.3      | 23.0              | 11.5     | 16.3      |
| 一般細菌 (1mL中)                               | 0               | 0         | 0         | 0                      | 0         | 0         | 0                     | 0         | 0         | 0                 | 0        | 0         |
| 大腸菌 (MPN/100mL)                           | 0               | 0         | 0         | 0                      | 0         | 0         | 0                     | 0         | 0         | 0                 | 0        | 0         |
| カドミウム及びその化合物 (mg/L)                       | <0.0003         | <0.0003   | <0.0003   | <0.0003                | <0.0003   | <0.0003   | <0.0003               | <0.0003   | <0.0003   | <0.0003           | <0.0003  | <0.0003   |
| 水銀及びその化合物 (mg/L)                          | <0.00005        | <0.00005  | <0.00005  | <0.00005               | <0.00005  | <0.00005  | <0.00005              | <0.00005  | <0.00005  | <0.00005          | <0.00005 | <0.00005  |
| セレン及びその化合物 (mg/L)                         | <0.001          | <0.001    | <0.001    | <0.001                 | <0.001    | <0.001    | <0.001                | <0.001    | <0.001    | <0.001            | <0.001   | <0.001    |
| 鉛及びその化合物 (mg/L)                           | <0.001          | <0.001    | <0.001    | <0.001                 | <0.001    | <0.001    | <0.001                | <0.001    | <0.001    | 0.002             | <0.001   | 0.001     |
| ヒ素及びその化合物 (mg/L)                          | <0.001          | <0.001    | <0.001    | <0.001                 | <0.001    | <0.001    | <0.001                | <0.001    | <0.001    | <0.001            | <0.001   | <0.001    |
| 六価クロム化合物 (mg/L)                           | <0.001          | <0.001    | <0.001    | <0.001                 | <0.001    | <0.001    | <0.001                | <0.001    | <0.001    | <0.001            | <0.001   | <0.001    |
| 亜硝酸態窒素 (mg/L)                             | <0.004          | <0.004    | <0.004    | <0.004                 | <0.004    | <0.004    | <0.004                | <0.004    | <0.004    | <0.004            | <0.004   | <0.004    |
| シアン化物イオン及び塩化シアン (mg/L)                    | <0.001          | <0.001    | <0.001    | <0.001                 | <0.001    | <0.001    | <0.001                | <0.001    | <0.001    | <0.001            | <0.001   | <0.001    |
| 硝酸態窒素及び亜硝酸態窒素 (mg/L)                      | 1.1             | 0.76      | 0.90      | 1.1                    | 0.82      | 0.90      | 1.1                   | 0.76      | 0.96      | 0.33              | 0.24     | 0.28      |
| フッ素及びその化合物 (mg/L)                         | 0.09            | <0.08     | <0.08     | 0.09                   | <0.08     | <0.08     | <0.08                 | <0.08     | <0.08     | <0.08             | <0.08    | <0.08     |
| ホルムアルデヒド (mg/L)                           | 0.02            | 0.01      | 0.02      | 0.02                   | 0.01      | 0.02      | 0.02                  | 0.01      | 0.02      | 0.08              | 0.05     | 0.07      |
| 四塩化炭素 (mg/L)                              | <0.0001         | <0.0001   | <0.0001   | <0.0001                | <0.0001   | <0.0001   | <0.0001               | <0.0001   | <0.0001   | <0.0001           | <0.0001  | <0.0001   |
| 1,4-ジオキサン (mg/L)                          | <0.001          | <0.001    | <0.001    | <0.001                 | <0.001    | <0.001    | <0.001                | <0.001    | <0.001    | <0.001            | <0.001   | <0.001    |
| シス-1,2-ジクロロエチレン及びトランス-1,2-ジクロロエチレン (mg/L) | <0.0001         | <0.0001   | <0.0001   | <0.0001                | <0.0001   | <0.0001   | <0.0001               | <0.0001   | <0.0001   | <0.0001           | <0.0001  | <0.0001   |
| ジクロロメタン (mg/L)                            | <0.0001         | <0.0001   | <0.0001   | <0.0001                | <0.0001   | <0.0001   | <0.0001               | <0.0001   | <0.0001   | <0.0001           | <0.0001  | <0.0001   |
| テトラクロロエチレン (mg/L)                         | <0.0001         | <0.0001   | <0.0001   | <0.0001                | <0.0001   | <0.0001   | <0.0001               | <0.0001   | <0.0001   | <0.0001           | <0.0001  | <0.0001   |
| トリクロロエチレン (mg/L)                          | <0.0001         | <0.0001   | <0.0001   | <0.0001                | <0.0001   | <0.0001   | <0.0001               | <0.0001   | <0.0001   | <0.0001           | <0.0001  | <0.0001   |
| ベンゼン (mg/L)                               | <0.0001         | <0.0001   | <0.0001   | <0.0001                | <0.0001   | <0.0001   | <0.0001               | <0.0001   | <0.0001   | <0.0001           | <0.0001  | <0.0001   |
| 塩素酸 (mg/L)                                | <0.06           | <0.06     | <0.06     | <0.06                  | <0.06     | <0.06     | 0.08                  | <0.06     | <0.06     | 0.07              | <0.06    | <0.06     |
| クロロ酢酸 (mg/L)                              | <0.002          | <0.002    | <0.002    | <0.002                 | <0.002    | <0.002    | <0.002                | <0.002    | <0.002    | <0.002            | <0.002   | <0.002    |
| クロロホルム (mg/L)                             | 0.013           | 0.0037    | 0.0081    | 0.014                  | 0.0052    | 0.010     | 0.010                 | 0.0034    | 0.0071    | 0.0002            | 0.0001   | 0.0002    |
| ジクロロ酢酸 (mg/L)                             | 0.006           | 0.002     | 0.004     | 0.004                  | <0.002    | <0.002    | 0.004                 | <0.002    | 0.002     | <0.002            | <0.002   | <0.002    |
| ジプロモクロロメタン (mg/L)                         | 0.0009          | 0.0006    | 0.0008    | 0.0014                 | 0.0012    | 0.0013    | 0.0017                | 0.0008    | 0.0013    | 0.0004            | 0.0003   | 0.0004    |
| 臭素酸 (mg/L)                                | <0.001          | <0.001    | <0.001    | <0.001                 | <0.001    | <0.001    | <0.001                | <0.001    | <0.001    | <0.001            | <0.001   | <0.001    |
| 総トリハロメタン (mg/L)                           | 0.017           | 0.0063    | 0.012     | 0.021                  | 0.0099    | 0.016     | 0.016                 | 0.0077    | 0.012     | 0.0011            | 0.0008   | 0.0010    |
| トリクロロ酢酸 (mg/L)                            | 0.011           | 0.003     | 0.007     | 0.010                  | 0.005     | 0.008     | 0.008                 | 0.003     | 0.006     | <0.002            | <0.002   | <0.002    |
| ブロモジクロロメタン (mg/L)                         | 0.0040          | 0.0021    | 0.0032    | 0.0059                 | 0.0034    | 0.0046    | 0.0048                | 0.0029    | 0.0037    | 0.0003            | 0.0002   | 0.0003    |
| ブロモホルム (mg/L)                             | 0.0001          | <0.0001   | <0.0001   | 0.0001                 | <0.0001   | <0.0001   | 0.0001                | <0.0001   | <0.0001   | 0.0002            | 0.0001   | 0.0002    |
| ホルムアルデヒド (mg/L)                           | <0.002          | <0.002    | <0.002    | <0.002                 | <0.002    | <0.002    | 0.002                 | <0.002    | <0.002    | <0.002            | <0.002   | <0.002    |
| 亜鉛及びその化合物 (mg/L)                          | <0.005          | <0.005    | <0.005    | <0.005                 | <0.005    | <0.005    | 0.011                 | <0.005    | <0.005    | <0.005            | <0.005   | <0.005    |
| アルミニウム及びその化合物 (mg/L)                      | 0.03            | 0.02      | 0.03      | 0.04                   | 0.02      | 0.03      | 0.04                  | 0.02      | 0.03      | <0.01             | <0.01    | <0.01     |
| 鉄及びその化合物 (mg/L)                           | <0.01           | <0.01     | <0.01     | <0.01                  | <0.01     | <0.01     | <0.01                 | <0.01     | <0.01     | 0.02              | <0.01    | 0.01      |
| 銅及びその化合物 (mg/L)                           | <0.01           | <0.01     | <0.01     | <0.01                  | <0.01     | <0.01     | <0.01                 | <0.01     | <0.01     | <0.01             | <0.01    | <0.01     |
| ナトリウム及びその化合物 (mg/L)                       | 8.7             | 7.8       | 8.3       | 8.2                    | 7.5       | 7.9       | 8.8                   | 6.3       | 7.7       | 13                | 8.9      | 11        |
| マンガン及びその化合物 (mg/L)                        | <0.005          | <0.005    | <0.005    | <0.005                 | <0.005    | <0.005    | <0.005                | <0.005    | <0.005    | <0.005            | <0.005   | <0.005    |
| 塩化物イオン (mg/L)                             | 7.6             | 6.6       | 7.2       | 9.2                    | 7.5       | 8.3       | 12                    | 6.4       | 7.8       | 5.5               | 4.4      | 5.0       |
| カルシウム、マグネシウム等(硬度) (mg/L)                  | 68              | 61        | 64        | 66                     | 60        | 62        | 68                    | 52        | 61        | 130               | 74       | 110       |
| 蒸発残留物 (mg/L)                              | 125             | 114       | 121       | 117                    | 107       | 112       | 127                   | 104       | 118       | 275               | 182      | 229       |
| 陰イオン界面活性剤 (mg/L)                          | <0.01           | <0.01     | <0.01     | <0.01                  | <0.01     | <0.01     | <0.01                 | <0.01     | <0.01     | <0.01             | <0.01    | <0.01     |
| ジェオスミン (mg/L)                             | 0.000001        | <0.000001 | <0.000001 | 0.000002               | <0.000001 | 0.000001  | 0.000002              | <0.000001 | <0.000001 | —                 | —        | <0.000001 |
| 2-メチルイソボルネオール (mg/L)                      | 0.000001        | <0.000001 | <0.000001 | 0.000002               | <0.000001 | <0.000001 | 0.000002              | <0.000001 | <0.000001 | —                 | —        | <0.000001 |
| 非イオン界面活性剤 (mg/L)                          | <0.005          | <0.005    | <0.005    | <0.005                 | <0.005    | <0.005    | <0.005                | <0.005    | <0.005    | <0.005            | <0.005   | <0.005    |
| フェノール類 (mg/L)                             | <0.0005         | <0.0005   | <0.0005   | <0.0005                | <0.0005   | <0.0005   | <0.0005               | <0.0005   | <0.0005   | <0.0005           | <0.0005  | <0.0005   |
| 有機物(全有機炭素(TOC)の量) (mg/L)                  | 0.5             | 0.3       | 0.4       | 0.7                    | 0.4       | 0.5       | 0.5                   | 0.3       | 0.4       | 0.1               | <0.1     | <0.1      |
| pH値                                       | 7.5             | 7.2       | 7.3       | 7.5                    | 7.2       | 7.4       | 7.6                   | 7.1       | 7.5       | 7.5               | 6.9      | 7.3       |
| 味   | —               | —         | 異常なし      | —                      | —         | 異常なし      | —                     | —         | 異常なし      | —                 | —        | 異常なし      |
| 臭気  | —               | —         | 異常なし      | —                      | —         | 異常なし      | —                     | —         | 異常なし      | —                 | —        | 異常なし      |
| 色度 (度)                                    | <0.5            | <0.5      | <0.5      | <0.5                   | <0.5      | <0.5      | <0.5                  | <0.5      | <0.5      | <0.5              | <0.5     | <0.5      |
| 濁度 (度)                                    | <0.1            | <0.1      | <0.1      | <0.1                   | <0.1      | <0.1      | <0.1                  | <0.1      | <0.1      | <0.1              | <0.1     | <0.1      |
| 残留塩素 (mg/L)                               | 0.7             | 0.6       | 0.7       | 0.6                    | 0.4       | 0.5       | 0.6                   | 0.4       | 0.5       | 0.3               | 0.2      | 0.2       |

| 平塚水道営業所(箱根)管内    |          |           |                 |          |           |
|------------------|----------|-----------|-----------------|----------|-----------|
| 仙石原<br>(品ノ木浄水場系) |          |           | 宮城野<br>(水土野水源系) |          |           |
| 最大               | 最小       | 平均        | 最大              | 最小       | 平均        |
| 29.0             | 6.0      | 15.9      | 29.0            | 5.5      | 16.9      |
| 20.0             | 9.5      | 14.5      | 25.0            | 13.0     | 18.2      |
| 0                | 0        | 0         | 0               | 0        | 0         |
| 0                | 0        | 0         | 0               | 0        | 0         |
| <0.0003          | <0.0003  | <0.0003   | <0.0003         | <0.0003  | <0.0003   |
| <0.00005         | <0.00005 | <0.00005  | <0.00005        | <0.00005 | <0.00005  |
| <0.001           | <0.001   | <0.001    | <0.001          | <0.001   | <0.001    |
| <0.001           | <0.001   | <0.001    | <0.001          | <0.001   | <0.001    |
| <0.001           | <0.001   | <0.001    | 0.002           | 0.002    | 0.002     |
| <0.001           | <0.001   | <0.001    | <0.001          | <0.001   | <0.001    |
| <0.004           | <0.004   | <0.004    | <0.004          | <0.004   | <0.004    |
| <0.001           | <0.001   | <0.001    | <0.001          | <0.001   | <0.001    |
| 0.42             | 0.41     | 0.42      | 0.58            | 0.52     | 0.55      |
| <0.08            | <0.08    | <0.08     | <0.08           | <0.08    | <0.08     |
| <0.01            | <0.01    | <0.01     | 0.08            | 0.07     | 0.08      |
| <0.0001          | <0.0001  | <0.0001   | <0.0001         | <0.0001  | <0.0001   |
| <0.001           | <0.001   | <0.001    | <0.001          | <0.001   | <0.001    |
| <0.0001          | <0.0001  | <0.0001   | <0.0001         | <0.0001  | <0.0001   |
| <0.0001          | <0.0001  | <0.0001   | <0.0001         | <0.0001  | <0.0001   |
| <0.0001          | <0.0001  | <0.0001   | <0.0001         | <0.0001  | <0.0001   |
| <0.0001          | <0.0001  | <0.0001   | <0.0001         | <0.0001  | <0.0001   |
| <0.06            | <0.06    | <0.06     | <0.06           | <0.06    | <0.06     |
| <0.002           | <0.002   | <0.002    | <0.002          | <0.002   | <0.002    |
| <0.0001          | <0.0001  | <0.0001   | 0.0001          | 0.0001   | 0.0001    |
| <0.002           | <0.002   | <0.002    | <0.002          | <0.002   | <0.002    |
| 0.0004           | 0.0002   | 0.0003    | 0.0006          | 0.0004   | 0.0005    |
| <0.001           | <0.001   | <0.001    | <0.001          | <0.001   | <0.001    |
| 0.0008           | 0.0004   | 0.0006    | 0.0014          | 0.0011   | 0.0013    |
| <0.002           | <0.002   | <0.002    | <0.002          | <0.002   | <0.002    |
| 0.0002           | 0.0001   | 0.0002    | 0.0004          | 0.0003   | 0.0003    |
| 0.0002           | 0.0001   | 0.0002    | 0.0003          | 0.0002   | 0.0003    |
| <0.002           | <0.002   | <0.002    | <0.002          | <0.002   | <0.002    |
| <0.005           | <0.005   | <0.005    | <0.005          | <0.005   | <0.005    |
| <0.01            | <0.01    | <0.01     | <0.01           | <0.01    | <0.01     |
| <0.01            | <0.01    | <0.01     | <0.01           | <0.01    | <0.01     |
| <0.01            | <0.01    | <0.01     | <0.01           | <0.01    | <0.01     |
| 5.8              | 5.6      | 5.7       | 14              | 13       | 13        |
| <0.005           | <0.005   | <0.005    | <0.005          | <0.005   | <0.005    |
| 4.5              | 3.2      | 3.6       | 7.9             | 6.7      | 7.5       |
| 67               | 65       | 66        | 120             | 110      | 110       |
| 130              | 124      | 127       | 214             | 206      | 210       |
| <0.01            | <0.01    | <0.01     | <0.01           | <0.01    | <0.01     |
| —                | —        | <0.000001 | —               | —        | <0.000001 |
| —                | —        | <0.000001 | —               | —        | <0.000001 |
| <0.005           | <0.005   | <0.005    | <0.005          | <0.005   | <0.005    |
| <0.0005          | <0.0005  | <0.0005   | <0.0005         | <0.0005  | <0.0005   |
| <0.1             | <0.1     | <0.1      | <0.1            | <0.1     | <0.1      |
| 7.8              | 7.7      | 7.8       | 7.5             | 7.4      | 7.4       |
| —                | —        | 異常なし      | —               | —        | 異常なし      |
| —                | —        | 異常なし      | —               | —        | 異常なし      |
| <0.5             | <0.5     | <0.5      | <0.5            | <0.5     | <0.5      |
| <0.1             | <0.1     | <0.1      | <0.1            | <0.1     | <0.1      |
| 0.3              | 0.2      | 0.3       | 0.4             | 0.2      | 0.3       |

## エ 水質基準に関する省令

平成15年5月30日 厚生労働省令 第101号  
令和2年3月25日 厚生労働省令 第38号(最終改正)

|    | 項 目                                | 基 準                      |
|----|------------------------------------|--------------------------|
| 1  | 一 般 細 菌                            | 1mLの検水で形成される集落数が100以下    |
| 2  | 大 腸 菌                              | 検出されないこと                 |
| 3  | カドミウム及びその化合物                       | カドミウムの量に関して、0.003mg/L以下  |
| 4  | 水 銀 及 び そ の 化 合 物                  | 水銀の量に関して、0.0005mg/L以下    |
| 5  | セ レ ン 及 び そ の 化 合 物                | セレンの量に関して、0.01mg/L以下     |
| 6  | 鉛 及 び そ の 化 合 物                    | 鉛の量に関して、0.01mg/L以下       |
| 7  | ヒ 素 及 び そ の 化 合 物                  | ヒ素の量に関して、0.01mg/L以下      |
| 8  | 六 価 ク ロ ム 化 合 物                    | 六価クロムの量に関して、0.02mg/L以下   |
| 9  | 亜 硝 酸 態 窒 素                        | 0.04mg/L以下               |
| 10 | シアン化物イオン及び塩化シアン                    | シアンの量に関して、0.01mg/L以下     |
| 11 | 硝酸態窒素及び亜硝酸態窒素                      | 10mg/L以下                 |
| 12 | フッ素及びその化合物                         | フッ素の量に関して、0.8mg/L以下      |
| 13 | ホウ素及びその化合物                         | ホウ素の量に関して、1.0mg/L以下      |
| 14 | 四 塩 化 炭 素                          | 0.002mg/L以下              |
| 15 | 1,4-ジ オ キ サ ン                      | 0.05mg/L以下               |
| 16 | シス-1,2-ジクロロエチレン及びトランス-1,2-ジクロロエチレン | 0.04mg/L以下               |
| 17 | ジ ク ロ ロ メ タ ン                      | 0.02mg/L以下               |
| 18 | テ ト ラ ク ロ ロ エ チ レ ン                | 0.01mg/L以下               |
| 19 | ト リ ク ロ ロ エ チ レ ン                  | 0.01mg/L以下               |
| 20 | ベ ン ゼ ン                            | 0.01mg/L以下               |
| 21 | 塩 素 酸                              | 0.6mg/L以下                |
| 22 | ク ロ ロ 酢 酸                          | 0.02mg/L以下               |
| 23 | ク ロ ロ ホ ル ム                        | 0.06mg/L以下               |
| 24 | ジ ク ロ ロ 酢 酸                        | 0.03mg/L以下               |
| 25 | ジ ブ ロ モ ク ロ ロ メ タ ン                | 0.1mg/L以下                |
| 26 | 臭 素 酸                              | 0.01mg/L以下               |
| 27 | 総 ト リ ハ ロ メ タ ン                    | 0.1mg/L以下                |
| 28 | ト リ ク ロ ロ 酢 酸                      | 0.03mg/L以下               |
| 29 | ブ ロ モ ジ ク ロ ロ メ タ ン                | 0.03mg/L以下               |
| 30 | ブ ロ モ ホ ル ム                        | 0.09mg/L以下               |
| 31 | ホ ル ム ア ル デ ヒ ド                    | 0.08mg/L以下               |
| 32 | 亜鉛及びその化合物                          | 亜鉛の量に関して、1.0mg/L以下       |
| 33 | アルミニウム及びその化合物                      | アルミニウムの量に関して、0.2mg/L以下   |
| 34 | 鉄 及 び そ の 化 合 物                    | 鉄の量に関して、0.3mg/L以下        |
| 35 | 銅 及 び そ の 化 合 物                    | 銅の量に関して、1.0mg/L以下        |
| 36 | ナトリウム及びその化合物                       | ナトリウムの量に関して、200mg/L以下    |
| 37 | マンガン及びその化合物                        | マンガンの量に関して、0.05mg/L以下    |
| 38 | 塩 化 物 イ オ ン                        | 200mg/L以下                |
| 39 | カルシウム、マグネシウム等(硬度)                  | 300mg/L以下                |
| 40 | 蒸 発 残 留 物                          | 500mg/L以下                |
| 41 | 陰 イ オ ン 界 面 活 性 剤                  | 0.2mg/L以下                |
| 42 | ジ ェ オ ス ミ ン                        | 0.00001mg/L以下            |
| 43 | 2-メチルイソボルネオール                      | 0.00001mg/L以下            |
| 44 | 非 イ オ ン 界 面 活 性 剤                  | 0.02mg/L以下               |
| 45 | フ ェ ノ ール 類                         | フェノールの量に換算して、0.005mg/L以下 |
| 46 | 有機物(全有機炭素(TOC)の量)                  | 3mg/L以下                  |
| 47 | p H 値                              | 5.8以上8.6以下               |
| 48 | 味                                  | 異常でないこと                  |
| 49 | 臭                                  | 異常でないこと                  |
| 50 | 色 度                                | 5度以下                     |
| 51 | 濁 度                                | 2度以下                     |

## (9) 薬品使用量

(単位:kg)

| 年度 | 薬品名<br>浄水場等 | 次亜塩素酸ナトリウム<br>(NaClO) |         |        |       |       |          |
|----|-------------|-----------------------|---------|--------|-------|-------|----------|
|    |             | 寒川                    | 谷ヶ原     | 平塚・その他 | 大山    | 鳥屋・長野 | 和田・落合・鎌沢 |
| 27 |             | 2,241,640             | 823,580 | 22,030 | 1,000 | 8,397 | 7,113    |
| 28 |             | 2,148,030             | 833,120 | 45,730 | 760   | 6,952 | 7,088    |
| 29 |             | 2,440,190             | 893,790 | 47,665 | 702   | 6,540 | 7,440    |
| 30 |             | 2,127,370             | 783,730 | 38,564 | 900   | 7,200 | 7,800    |
| 元  |             | 2,378,370             | 773,760 | 40,785 | 600   | 7,437 | 7,403    |
| 2  |             | 2,397,060             | 697,340 | 21,591 | 700   | 7,530 | 6,980    |
| 3  |             | 2,544,130             | 692,460 | 23,830 | 560   | 8,360 | 7,560    |
| 4  |             | 2,503,260             | 752,070 | 32,990 | 700   | 8,570 | 6,800    |

(単位:kg)

| 年度 | 薬品名<br>浄水場等 | ポリ塩化アルミニウム<br>( $\{Al_2(OH)_nCl_{6-n}\}_m$ ) |           |          |        | 硫酸<br>( $H_2SO_4$ ) |         | 水酸化ナトリウム<br>(NaOH) |        |
|----|-------------|--|-----------|----------|--------|---------------------|---------|--------------------|--------|
|    |             | 寒川   | 谷ヶ原       | 和田・落合・鎌沢 | 鳥屋・長野  | 寒川                  | 谷ヶ原     | 寒川                 | 谷ヶ原    |
| 27 |             | 4,185,750                                    | 1,743,700 | 440      | 21,740 | 661,300             | 300,780 | 0                  | —      |
| 28 |             | 4,163,870                                    | 1,801,980 | 440      | 23,560 | 877,290             | 303,170 | 0                  | —      |
| 29 |             | 4,150,980                                    | 1,809,420 | 660      | 21,600 | 673,300             | 325,200 | 0                  | —      |
| 30 |             | 4,388,090                                    | 1,775,890 | 440      | 21,560 | 841,200             | 360,250 | 0                  | —      |
| 元  |             | 4,466,700                                    | 1,684,470 | 440      | 19,880 | 715,010             | 325,230 | 0                  | —      |
| 2  |             | 4,093,500                                    | 1,825,170 | 220      | 25,080 | 786,790             | 290,990 | 0                  | —      |
| 3  |             | 4,527,810                                    | 1,521,240 | 0        | 26,510 | 884,370             | 326,860 | 0                  | 29,040 |
| 4  |             | 3,822,880                                    | 1,120,630 | 0        | 23,080 | 939,600             | 110,040 | 0                  | 0      |

(単位:kg)

| 年度 | 薬品名<br>浄水場等 | 粉末活性炭(C) |         | 塩酸(HCl) |        | 消石灰<br>[Ca(OH) <sub>2</sub> ] |
|----|-------------|----------|---------|---------|--------|-------------------------------|
|    |             | 寒川       | 谷ヶ原     | 寒川      | 谷ヶ原    | 谷ヶ原                           |
| 27 |             | 174,630  | 160,820 | —       | 70,620 | 435,800                       |
| 28 |             | 90,400   | 130,570 | —       | 62,100 | 463,190                       |
| 29 |             | 279,030  | 215,240 | —       | 77,170 | 450,960                       |
| 30 |             | 103,560  | 125,770 | —       | 82,290 | 490,320                       |
| 元  |             | 307,430  | 150,820 | —       | 69,200 | 422,270                       |
| 2  |             | 351,940  | 110,690 | —       | —      | 0                             |
| 3  |             | 471,500  | 120,280 | —       | —      | 0                             |
| 4  |             | 417,040  | 156,920 | —       | —      | 0                             |

(10) 電力量及び電力料金

令和5年3月31日現在

| 区分     |               | 受電場所名         | 契約電力(kW)        | 使用電力量(kWh)    | 電力料金(円)       |
|--------|---------------|---------------|-----------------|---------------|---------------|
| 原水及び浄水 | 水             | 寒川第2浄水場       | (自)特別高圧電力 2,900 | 11,690,442    | 359,386,056   |
|        |               | " 第3浄水場       | (自) " 4,850     | 30,131,598    | 880,331,254   |
|        |               | " 資材倉庫        | 0               | 1,583         | 60,672        |
|        |               | 大山浄水場         | 35              | 65,529        | 2,224,197     |
|        |               | 大惣領分水源        | 0               | 0             | 0             |
|        |               | 吉沢水源          | 0               | 0             | 0             |
|        |               | 谷ヶ原浄水場        | (自)特別高圧電力 2,380 | 12,249,978    | 365,730,547   |
|        |               | " (第1取水)      | (自)高圧電力 A 97    | 692,988       | 20,837,299    |
|        |               | 落合浄水場         | (自) " 58        | 232,760       | 7,450,249     |
|        |               | 和田浄水場         | 37              | 65,271        | 2,412,599     |
|        |               | 鳥屋浄水場         | (自)高圧電力 A 24    | 119,170       | 3,776,548     |
|        |               | " (取水)        | (自) " 98        | 384,717       | 12,437,364    |
|        |               | 鎌沢浄水場         | 34              | 60,672        | 2,316,584     |
|        |               | 底沢浄水場         | 0               | 5             | 29,320        |
|        |               | 長野浄水場         | 43              | 42,329        | 1,809,739     |
|        | イタリ一木水源       | (自)高圧電力 A 160 | 784,994         | 22,255,158    |               |
|        | 品ノ木水源         | (自) " 89      | 499,157         | 14,332,922    |               |
|        | 水土野水源         | (自) " 181     | 703,367         | 20,593,975    |               |
|        |               | 小計            | 10,986          | 57,724,560    | 1,715,984,483 |
|        | 水費            | 揚水ポンプ所        | 高温原庄            | (自)高圧電力 A 152 | 576,015       |
| 泉涌谷    |               |               | (自) " 134       | 606,471       | 17,367,890    |
| 大第一    |               |               | (自) " 96        | 479,076       | 13,627,622    |
| 下湯     |               |               | (自) " 95        | 391,235       | 11,416,508    |
| 大上     |               |               | (自) " 91        | 237,775       | 7,282,427     |
| 畑沢湯    |               |               | (自) " 90        | 154,934       | 5,069,949     |
|        |               | 小計            | 712             | 2,466,489     | 72,442,958    |
| その他    | 土屋ヶ一ヶ処分地等     | 22            | 35,338          | 1,224,426     |               |
|        | 計             | 11,720        | 60,226,387      | 1,789,651,867 |               |
| 配水     | 揚水ポンプ所        | 与野高瀬          | 17              | 15,460        | 622,380       |
|        |               | 中区第2          | (自)高圧電力 A 148   | 35,340        | 4,011,496     |
|        |               | 中野高区          | (自) " 257       | 1,079,562     | 34,319,983    |
|        |               | 一寸沢ノ          | (自) " 118       | 427,402       | 13,595,596    |
|        |               | 御横            | 5               | 13,147        | 428,996       |
|        |               | 鮑鎌子倉          | 5               | 15,817        | 479,577       |
|        |               | 山ノ内揚水         | (自)高圧電力 A 83    | 198,497       | 6,602,088     |
|        |               | 北腰七ヶ          | 7               | 14,982        | 498,519       |
|        |               | 胡岡            | (自)高圧電力 A 192   | 881,292       | 27,070,714    |
|        |               | 大葉一           | (自) " 93        | 207,294       | 7,440,185     |
|        |               | 名桜久           | (自) " 55        | 226,281       | 7,211,447     |
|        |               | 披池大           | (自) " 85        | 204,771       | 6,884,242     |
|        |               | 大             | (自) " 32        | 133,947       | 4,278,188     |
|        |               | 稻片            | 9               | 30,463        | 928,407       |
|        |               | 芹沢(加圧系を含む)    | 33              | 46,685        | 1,642,874     |
|        |               | 湘南平低区         | 25              | 30,222        | 1,150,140     |
|        |               | 湘南平高区         | 35              | 48,170        | 1,627,584     |
|        |               | 上南惣領低区        | (自)高圧電力 A 141   | 228,038       | 7,832,179     |
|        |               | 平日向           | 9               | 21,092        | 681,838       |
|        |               |               | (自)高圧電力 A 203   | 663,657       | 21,869,647    |
|        |               |               | 38              | 82,777        | 2,459,791     |
|        |               |               | 21              | 58,047        | 1,786,910     |
|        |               |               | 40              | 109,274       | 3,370,980     |
|        |               |               | 9               | 28,195        | 855,999       |
|        |               |               | (自)高圧電力 1,090   | 4,137,034     | 137,684,717   |
|        |               |               | (自)高圧電力 A 64    | 353,803       | 11,198,430    |
|        |               |               | (自) " 209       | 791,279       | 25,841,931    |
|        | 18            | 29,027        | 997,568         |               |               |
|        | 13            | 8,104         | 393,214         |               |               |
|        | 5             | 7,809         | 288,938         |               |               |
|        | (自)高圧電力 1,100 | 4,042,254     | 132,127,092     |               |               |
|        | 13            | 1,744         | 187,392         |               |               |



| 区分     | 受電場所名       | 契約電力(kW)                           | 使用電力量(kWh)  | 電力料金(円)   |  |  |  |
|--------|-------------|------------------------------------|---|---|--|--|--|
| 揚水ポンプ所 | 上大国西秋沼東     | 吉高区府磯葉代磯                           | (自) 高压電力 A 270<br>(自) 高压電力 A 55<br>36<br>5<br>18<br>8<br>9  | 1,107,453<br>216,456<br>119,634<br>8,275<br>34,321<br>15,739<br>11,653  | 34,676,561<br>7,280,915<br>3,634,599<br>298,507<br>1,129,926<br>572,809<br>439,678   |  |  |
|        | 愛飯下上森及上善三子三 | 荻野第2(第1を含む)の荻野東部の宮(揚水)の宮(高区)       | (自) 高压電力 A 36<br>(自) " 126<br>40<br>(自) 高压電力 A 167<br>(自) " 96<br>(自) " 172<br>(自) " 92<br>(自) " 45<br>47<br>34<br>35<br>22 | 41,685<br>395,614<br>182,687<br>676,659<br>223,416<br>289,928<br>137,361<br>154,900<br>78,366<br>37,008<br>23,304<br>23,757 | 1,794,812<br>13,066,024<br>5,270,027<br>21,644,947<br>7,723,793<br>13,208,172<br>5,478,908<br>5,023,013<br>2,658,245<br>1,403,129<br>1,064,238<br>896,645  |  |  |
|        |             | 小計                                 | 5,485   | 17,949,682  | 593,633,990  |  |  |
|        | 配水加圧ポンプ所    | 淵谷相三鼠大名小西底西城山大木上二葛柄江上日五西上七上中善日日新杉大 | 野ヶ模野鎌ノ高古山本の吉向領小惣荻荻向第第久  | 辺原原井坂洞倉渕々沢倉廻内野庭口松原沢島沢岡台磯領沢野野波一二町保和  | (自) 高压電力 A 437<br>(自) " 107<br>(自) " 167<br>9<br>5<br>9<br>17<br>17<br>5<br>33<br>3<br>16<br>46<br>3<br>13<br>23<br>(自) 高压電力 500<br>(自) 高压電力 A 290<br>38<br>18<br>3<br>31<br>36<br>3<br>1<br>14<br>16<br>25<br>17<br>18<br>13<br>17<br>516<br>(自) 高压電力 A 432 | 1,918,874<br>510,300<br>515,817<br>16,703<br>11,998<br>10,499<br>9,998<br>16,111<br>10,140<br>52,918<br>9,893<br>26,373<br>125,265<br>15,778<br>29,944<br>24,407<br>1,861,279<br>1,383,946<br>48,888<br>65,713<br>3,617<br>61,644<br>23,286<br>1,129<br>4,359<br>26,714<br>35,307<br>18,780<br>22,003<br>48,809<br>27,268<br>6,410<br>2,782,174<br>2,358,999 | 60,429,684<br>16,166,717<br>17,167,244<br>571,624<br>385,079<br>396,755<br>489,004<br>672,399<br>335,881<br>1,816,195<br>295,148<br>1,059,357<br>3,843,976<br>514,954<br>967,330<br>946,134<br>61,520,623<br>43,588,713<br>1,795,280<br>1,978,510<br>140,201<br>2,023,476<br>1,082,292<br>74,408<br>138,763<br>873,745<br>1,115,748<br>840,568<br>814,202<br>1,512,659<br>884,248<br>317,886<br>87,544,366<br>73,027,314 |
|        |             |                                    | 小計  | 2,898   | 12,085,343   | 385,330,483  |  |
|        |             | その他                                | 各配水池、電動弁等   | 190   | 198,843  | 8,561,918  |  |
|        |             |                                    | 計   | 8,573   | 30,233,868   | 987,526,391  |  |
|        |             |                                    | 合前年度  | 20,293  | 90,460,255   | 2,777,178,258  |  |
|        |             |                                    | 前年度との比較(%)  | 20,344  | 90,592,681   | 1,561,000,859  |  |
|        |             |                                    |   | 99.7%   | 99.9%  | 177.9%   |  |



## 4 給水量・点検件数



## 4 給水量(有効水量)・点検件数

### (1) 1戸1か月当たり有収水量(用途別)

(単位 m<sup>3</sup>)

| 年度別 | 用途別    | 家事用  | 営業用   | 公共用   | 工業用   | 浴場用   | プール用  | 一時用   | 全用途  |
|-----|--------|------|-------|-------|-------|-------|-------|-------|------|
|     | 所別     | 30   | 15.8  | 49.0  | 103.4 | 368.7 | 246.8 | 125.8 | 14.3 |
|     | 元      | 15.6 | 48.0  | 99.3  | 358.1 | 226.7 | 106.5 | 13.1  | 18.1 |
|     | 2      | 16.3 | 42.5  | 80.7  | 323.7 | 249.1 | 25.1  | 15.8  | 18.3 |
|     | 3      | 15.9 | 42.6  | 88.8  | 323.3 | 237.7 | 42.4  | 13.6  | 17.9 |
|     | 4      | 15.4 | 43.7  | 90.2  | 336.1 | 224.6 | 62.6  | 11.6  | 17.5 |
|     | 相模原    | 14.8 | 40.7  | 104.6 | 151.6 | 66.1  | 86.3  | 17.2  | 16.6 |
|     | 相模原南   | 14.4 | 39.3  | 128.6 | 264.0 | 50.6  | 86.5  | 4.5   | 15.6 |
|     | 津久井    | 16.7 | 40.1  | 37.4  | 75.9  |       | 50.5  | 7.1   | 18.1 |
|     | 鎌倉     | 15.8 | 43.0  | 69.8  | 405.0 | 434.5 | 60.5  | 5.8   | 17.5 |
|     | 藤沢     | 15.2 | 45.6  | 118.2 | 565.3 | 413.1 | 124.3 | 13.0  | 17.5 |
|     | 茅ヶ崎    | 16.4 | 36.8  | 97.9  | 603.5 |       | 24.9  | 9.9   | 18.5 |
|     | 平塚     | 16.2 | 40.4  | 85.6  | 477.2 | 17.8  | 17.3  | 17.7  | 18.7 |
|     | 厚木     | 15.1 | 48.1  | 88.2  | 365.2 |       | 58.8  | 13.5  | 17.8 |
|     | 海老名    | 16.2 | 46.4  | 69.2  | 278.8 |       | 28.7  | 14.3  | 19.0 |
|     | 大和     | 14.6 | 33.8  | 84.9  | 108.0 | 34.1  | 18.9  | 6.0   | 15.8 |
|     | 平塚(箱根) | 14.8 | 205.3 | 68.0  |       |       |       | 16.6  | 41.4 |

### (2) 家事用1戸1か月当たり有収水量(月別)

(単位 m<sup>3</sup>)

| 年度別 | 所別 | 相模原  | 相模原南 | 津久井  | 鎌倉   | 藤沢   | 茅ヶ崎  | 平塚   | 厚木   | 海老名  | 大和   | 平塚(箱根) | 全所   |
|-----|----|------|------|------|------|------|------|------|------|------|------|--------|------|
|     | 月別 | 30   | 15.3 | 14.8 | 17.4 | 16.3 | 15.5 | 16.8 | 16.8 | 15.6 | 16.7 | 15.0   | 16.1 |
|     | 元  | 15.1 | 14.5 | 17.0 | 16.1 | 15.3 | 16.6 | 16.5 | 15.4 | 16.5 | 14.7 | 15.4   | 15.6 |
|     | 2  | 15.7 | 15.2 | 17.6 | 16.9 | 16.1 | 17.4 | 17.1 | 16.0 | 17.1 | 15.4 | 15.7   | 16.3 |
|     | 3  | 15.3 | 14.8 | 17.2 | 16.4 | 15.7 | 16.9 | 16.8 | 15.6 | 16.8 | 15.1 | 15.2   | 15.4 |
|     | 4  | 14.8 | 14.4 | 16.7 | 15.8 | 15.2 | 16.4 | 16.2 | 15.1 | 16.2 | 14.6 | 14.8   | 15.4 |
|     | 4  | 15.2 | 15.1 | 16.6 | 15.5 | 14.9 | 16.3 | 15.6 | 14.9 | 15.9 | 14.9 | 16.8   | 15.4 |
|     | 5  | 14.9 | 14.0 | 16.9 | 16.8 | 16.0 | 16.9 | 17.3 | 15.9 | 17.2 | 14.9 | 13.6   | 15.9 |
|     | 6  | 15.2 | 15.2 | 17.0 | 15.6 | 14.9 | 16.3 | 15.6 | 14.8 | 15.8 | 14.7 | 17.3   | 15.3 |
|     | 7  | 14.2 | 13.2 | 16.4 | 16.1 | 15.3 | 16.0 | 16.5 | 15.0 | 16.3 | 14.2 | 13.0   | 15.2 |
|     | 8  | 15.3 | 15.3 | 17.2 | 15.6 | 14.9 | 16.4 | 15.9 | 15.0 | 15.8 | 14.8 | 17.6   | 15.4 |
|     | 9  | 14.3 | 13.5 | 16.8 | 16.6 | 15.5 | 16.5 | 16.5 | 15.3 | 16.6 | 14.4 | 13.7   | 15.4 |
|     | 10 | 15.2 | 15.2 | 17.0 | 15.5 | 14.8 | 16.2 | 15.8 | 15.0 | 15.7 | 14.6 | 18.1   | 15.3 |
|     | 11 | 14.4 | 13.5 | 16.2 | 16.0 | 15.5 | 16.4 | 16.6 | 15.3 | 16.6 | 14.4 | 12.2   | 15.4 |
|     | 12 | 15.0 | 14.9 | 16.5 | 15.0 | 14.7 | 16.0 | 15.5 | 14.8 | 15.8 | 14.5 | 16.3   | 15.1 |
|     | 1  | 15.0 | 14.1 | 16.7 | 16.6 | 16.1 | 17.1 | 17.3 | 16.1 | 17.3 | 15.0 | 13.9   | 16.0 |
|     | 2  | 15.6 | 15.5 | 17.2 | 15.6 | 15.2 | 16.8 | 16.0 | 15.3 | 16.1 | 15.2 | 18.7   | 15.7 |
|     | 3  | 13.8 | 12.8 | 15.4 | 15.2 | 14.8 | 15.4 | 15.5 | 14.4 | 15.8 | 13.8 | 12.3   | 14.6 |

### (3) 給水量(有効水量)(月別・用途別)

#### ア 全水道営業所

| 用途別<br>年度別 | 家事用         | 業務用        |           |            | 浴場用    |         | 一時用     |
|------------|-------------|------------|-----------|------------|--------|---------|---------|
|            |             | 営業用        | 公共用       | 工業用        | 浴場用    | プール用    |         |
| 30年度       | 244,143,677 | 33,554,854 | 7,815,701 | 12,559,589 | 58,738 | 614,672 | 433,125 |
| 元年度        | 243,485,478 | 32,898,774 | 7,507,216 | 12,100,539 | 54,172 | 519,815 | 387,773 |
| 2年度        | 256,495,263 | 29,022,632 | 6,104,530 | 10,799,233 | 57,293 | 121,153 | 445,241 |
| 3年度        | 253,646,991 | 29,266,119 | 6,740,744 | 10,714,416 | 54,185 | 205,274 | 411,259 |
| 4年度        | 248,114,621 | 30,134,377 | 6,829,397 | 11,042,163 | 48,956 | 300,623 | 388,286 |
| 4          | 20,691,324  | 2,555,334  | 483,602   | 902,012    | 8,210  | 3,725   | 37,117  |
| 5          | 21,136,368  | 2,333,114  | 554,856   | 895,152    | 358    | 8,939   | 32,175  |
| 6          | 20,795,248  | 2,631,672  | 537,139   | 839,886    | 7,807  | 11,898  | 30,345  |
| 7          | 20,122,203  | 2,346,699  | 707,034   | 965,974    | 349    | 84,240  | 40,170  |
| 8          | 20,962,660  | 2,785,128  | 607,676   | 1,058,962  | 7,070  | 82,971  | 48,170  |
| 9          | 20,440,257  | 2,463,834  | 597,263   | 1,004,943  | 357    | 70,356  | 36,661  |
| 10         | 20,850,293  | 2,766,429  | 601,939   | 984,948    | 7,640  | 20,118  | 29,702  |
| 11         | 20,420,891  | 2,326,967  | 606,909   | 899,531    | 297    | 7,117   | 31,344  |
| 12         | 20,574,304  | 2,642,154  | 533,120   | 934,501    | 7,288  | 1,862   | 27,603  |
| 1          | 21,275,476  | 2,408,816  | 573,954   | 904,952    | 391    | 3,113   | 24,747  |
| 2          | 21,313,463  | 2,635,035  | 467,920   | 815,648    | 8,818  | 2,982   | 23,831  |
| 3          | 19,532,134  | 2,239,195  | 557,985   | 835,654    | 371    | 3,302   | 26,421  |
| 月平均        | 20,676,218  | 2,511,198  | 569,116   | 920,180    | 4,080  | 25,052  | 32,357  |
| 全水量比(%)    | 78.5        | 9.5        | 2.2       | 3.5        | 0.0    | 0.1     | 0.1     |
| 前年度比(%)    | 97.8        | 103.0      | 101.3     | 103.1      | 90.3   | 146.4   | 94.4    |

注1:) 全水量比は小数点第二位を四捨五入しているため、必ずしも計と一致しない。

注2:) 無収水量の数値は配水メータ上流側の水量を含むため各営業所を合計したものとは一致しない。

(単位 m<sup>3</sup>)

| 小 計                | 分 水              | 有収水量計              | 無 収 水 量          |                   |                |                |                   | 合 計                |
|--------------------|------------------|--------------------|------------------|-------------------|----------------|----------------|-------------------|--------------------|
|                    |                  |                    | 事業用<br>水 量       | メータ<br>不感水量       | 消防用水           | その他            | 計                 |                    |
| 299,180,356        | 6,008,273        | 305,188,629        | 1,387,900        | 10,947,354        | 128,337        | 274,103        | 12,737,694        | 319,117,691        |
| 296,953,767        | 6,078,926        | 303,032,693        | 1,467,500        | 10,656,685        | 138,962        | 266,253        | 12,529,400        | 315,562,093        |
| 303,045,345        | 6,435,235        | 309,480,580        | 1,402,962        | 10,728,230        | 80,122         | 263,587        | 12,474,901        | 321,955,481        |
| 301,038,988        | 6,889,644        | 307,928,632        | 1,706,442        | 10,516,945        | 105,204        | 262,655        | 12,591,246        | 320,519,878        |
| <b>296,858,423</b> | <b>6,813,380</b> | <b>303,671,803</b> | <b>1,749,066</b> | <b>10,222,795</b> | <b>103,220</b> | <b>264,955</b> | <b>12,340,036</b> | <b>316,011,839</b> |
| 24,681,324         | 537,232          | 25,218,556         | 135,378          | 847,457           | 2,081          | 1,271          | 986,187           | 26,204,743         |
| 24,960,962         | 629,237          | 25,590,199         | 129,418          | 860,621           | 4,576          | 1,028          | 995,643           | 26,585,842         |
| 24,853,995         | 587,486          | 25,441,481         | 131,100          | 855,991           | 10,854         | 3,099          | 1,001,044         | 26,442,525         |
| 24,266,669         | 569,951          | 24,836,620         | 117,501          | 837,079           | 55,591         | 1,086          | 1,011,257         | 25,847,877         |
| 25,552,637         | 622,792          | 26,175,429         | 131,772          | 881,463           | 6,493          | 3,104          | 1,022,832         | 27,198,261         |
| 24,613,671         | 551,582          | 25,165,253         | 141,457          | 848,022           | 7,635          | 1,518          | 998,632           | 26,163,885         |
| 25,261,069         | 580,853          | 25,841,922         | 139,785          | 871,131           | 6,237          | 1,242          | 1,018,395         | 26,860,317         |
| 24,293,056         | 546,983          | 24,840,039         | 140,127          | 836,158           | 1,092          | 1,319          | 978,696           | 25,818,735         |
| 24,720,832         | 514,157          | 25,234,989         | 161,743          | 849,031           | 927            | 1,145          | 1,012,846         | 26,247,835         |
| 25,191,449         | 610,898          | 25,802,347         | 151,612          | 867,865           | 5,370          | 2,076          | 1,026,923         | 26,829,270         |
| 25,267,697         | 525,429          | 25,793,126         | 153,620          | 868,286           | 865            | 2,056          | 1,024,827         | 26,817,953         |
| 23,195,062         | 536,780          | 23,731,842         | 215,553          | 799,691           | 1,499          | 246,011        | 1,262,754         | 24,994,596         |
| 24,738,202         | 567,782          | 25,305,984         | 145,756          | 851,900           | 8,602          | 22,080         | 1,028,336         | 26,334,320         |
| 93.9               | 2.2              | 96.1               | 0.6              | 3.2               | 0.0            | 0.1            | 3.9               | 100.0              |
| 98.6               | 98.9             | 98.6               | 102.5            | 97.2              | 98.1           | 100.9          | 98.0              | 98.6               |

## イ 水道営業所別

### (ア)相模原水道営業所

| 用途別<br>月別 | 家事用               | 業務用              |                |                  | 浴場用          |               | 一時用           |
|-----------|-------------------|------------------|----------------|------------------|--------------|---------------|---------------|
|           |                   | 営業用              | 公共用            | 工業用              | 浴場用          | プール用          |               |
| 4         | 2,635,246         | 259,731          | 59,010         | 78,074           | 69           | 437           | 6,380         |
| 5         | 2,782,699         | 346,966          | 58,351         | 93,032           | 0            | 694           | 4,589         |
| 6         | 2,655,049         | 265,481          | 65,331         | 74,247           | 85           | 2,816         | 4,442         |
| 7         | 2,668,373         | 348,952          | 73,283         | 99,771           | 0            | 15,521        | 4,795         |
| 8         | 2,658,748         | 276,397          | 70,357         | 94,156           | 120          | 16,123        | 10,581        |
| 9         | 2,686,949         | 358,159          | 59,663         | 103,004          | 0            | 9,815         | 7,914         |
| 10        | 2,645,794         | 273,933          | 75,966         | 92,294           | 129          | 5,449         | 4,979         |
| 11        | 2,707,807         | 343,343          | 69,500         | 98,834           | 0            | 573           | 4,648         |
| 12        | 2,625,797         | 264,449          | 71,031         | 89,823           | 94           | 287           | 4,972         |
| 1         | 2,804,938         | 350,526          | 64,880         | 98,119           | 0            | 242           | 4,595         |
| 2         | 2,714,759         | 265,909          | 61,187         | 72,948           | 1,155        | 124           | 5,122         |
| 3         | 2,604,389         | 333,550          | 63,301         | 86,809           | 0            | 380           | 5,392         |
| 計         | <b>32,190,548</b> | <b>3,687,396</b> | <b>791,860</b> | <b>1,081,111</b> | <b>1,652</b> | <b>52,461</b> | <b>68,409</b> |
| 月平均       | 2,682,546         | 307,283          | 65,988         | 90,093           | 138          | 4,372         | 5,701         |
| 全水量比(%)   | 82.0              | 9.4              | 2.0            | 2.8              | 0.0          | 0.1           | 0.2           |
| 前年度       | 32,915,501        | 3,568,448        | 769,777        | 1,044,435        | 605          | 35,092        | 81,092        |
| 前年度比(%)   | 97.8              | 103.3            | 102.9          | 103.5            | 273.1        | 149.5         | 84.4          |

### (イ)相模原南水道営業所

|         |                   |                  |                |                |              |               |               |
|---------|-------------------|------------------|----------------|----------------|--------------|---------------|---------------|
| 4       | 2,127,333         | 182,377          | 57,133         | 32,585         | 338          | 600           | 1,099         |
| 5       | 1,930,847         | 162,687          | 54,565         | 12,560         | 89           | 179           | 808           |
| 6       | 2,148,134         | 186,665          | 56,457         | 28,144         | 344          | 725           | 626           |
| 7       | 1,818,820         | 159,450          | 66,996         | 15,319         | 84           | 14,307        | 1,090         |
| 8       | 2,167,282         | 192,359          | 61,848         | 34,102         | 309          | 14,375        | 1,062         |
| 9       | 1,858,288         | 165,328          | 57,483         | 16,528         | 92           | 8,909         | 990           |
| 10      | 2,155,105         | 189,595          | 62,423         | 31,889         | 306          | 2,323         | 1,751         |
| 11      | 1,865,232         | 161,901          | 56,231         | 12,164         | 84           | 161           | 1,787         |
| 12      | 2,108,841         | 180,871          | 54,847         | 28,709         | 284          | 82            | 1,084         |
| 1       | 1,936,831         | 174,967          | 56,302         | 12,867         | 99           | 49            | 707           |
| 2       | 2,201,197         | 192,272          | 48,664         | 29,655         | 294          | 152           | 519           |
| 3       | 1,782,755         | 163,809          | 54,013         | 11,310         | 106          | 78            | 912           |
| 計       | <b>24,100,665</b> | <b>2,112,281</b> | <b>686,962</b> | <b>265,832</b> | <b>2,429</b> | <b>41,940</b> | <b>12,435</b> |
| 月平均     | 2,008,389         | 176,023          | 57,247         | 22,153         | 202          | 3,495         | 1,036         |
| 全水量比(%) | 79.8              | 7.0              | 2.3            | 0.9            | 0.0          | 0.1           | 0.0           |
| 前年度     | 24,612,925        | 2,089,813        | 728,721        | 258,324        | 2,542        | 20,126        | 13,985        |
| 前年度比(%) | 97.9              | 101.1            | 94.3           | 102.9          | 95.6         | 208.4         | 88.9          |

### (ウ)津久井水道営業所

|         |                  |                |                |               |          |               |              |
|---------|------------------|----------------|----------------|---------------|----------|---------------|--------------|
| 4       | 471,542          | 51,791         | 10,304         | 9,635         | 0        | 56            | 369          |
| 5       | 433,918          | 49,316         | 11,832         | 7,599         | 0        | 4             | 316          |
| 6       | 482,598          | 50,896         | 11,134         | 6,970         | 0        | 439           | 403          |
| 7       | 418,182          | 48,090         | 14,484         | 7,958         | 0        | 5,169         | 389          |
| 8       | 488,591          | 54,938         | 15,419         | 7,605         | 0        | 5,143         | 349          |
| 9       | 431,487          | 51,850         | 13,323         | 7,943         | 0        | 706           | 394          |
| 10      | 485,593          | 52,621         | 13,036         | 7,382         | 0        | 66            | 525          |
| 11      | 417,366          | 47,615         | 12,644         | 7,243         | 0        | 60            | 698          |
| 12      | 469,573          | 51,693         | 11,226         | 7,040         | 0        | 26            | 306          |
| 1       | 426,819          | 49,898         | 12,134         | 6,421         | 0        | 8             | 358          |
| 2       | 487,541          | 54,342         | 9,770          | 6,584         | 0        | 472           | 229          |
| 3       | 397,146          | 50,067         | 11,958         | 7,384         | 0        | 18            | 424          |
| 計       | <b>5,410,356</b> | <b>613,117</b> | <b>147,264</b> | <b>89,764</b> | <b>0</b> | <b>12,167</b> | <b>4,760</b> |
| 月平均     | 450,863          | 51,093         | 12,272         | 7,480         | -        | 1,014         | 397          |
| 全水量比(%) | 81.7             | 9.3            | 2.2            | 1.4           | -        | 0.2           | 0.1          |
| 前年度     | 5,557,542        | 627,461        | 137,528        | 103,628       | 0        | 8,668         | 5,086        |
| 前年度比(%) | 97.4             | 97.7           | 107.1          | 86.6          | -        | 140.4         | 93.6         |

注1:) 全水量比は小数点第二位を四捨五入しているため、必ずしも計と一致しない。



(単位 m<sup>3</sup>)

| 小計                | 分水 | 有収水量計             | 無収水量          |                  |               |               |                  | 合計                |
|-------------------|----|-------------------|---------------|------------------|---------------|---------------|------------------|-------------------|
|                   |    |                   | 事業用水<br>水量    | メータ<br>不感水量      | 消防用水          | その他           | 計                |                   |
| 3,038,947         | -  | 3,038,947         | 2,879         | 101,912          | 85            | 671           | 105,547          | 3,144,494         |
| 3,286,331         | -  | 3,286,331         | 3,766         | 110,269          | 1,507         | 127           | 115,669          | 3,402,000         |
| 3,067,451         | -  | 3,067,451         | 3,861         | 103,027          | 1,650         | 259           | 108,797          | 3,176,248         |
| 3,210,695         | -  | 3,210,695         | 3,459         | 108,071          | 10,419        | 16            | 121,965          | 3,332,660         |
| 3,126,482         | -  | 3,126,482         | 4,619         | 105,040          | 22            | 52            | 109,733          | 3,236,215         |
| 3,225,504         | -  | 3,225,504         | 4,077         | 108,249          | 82            | 217           | 112,625          | 3,338,129         |
| 3,098,544         | -  | 3,098,544         | 3,357         | 104,076          | 20            | 187           | 107,640          | 3,206,184         |
| 3,224,705         | -  | 3,224,705         | 1,522         | 108,402          | 61            | 166           | 110,151          | 3,334,856         |
| 3,056,453         | -  | 3,056,453         | 1,790         | 102,675          | 105           | 94            | 104,664          | 3,161,117         |
| 3,323,300         | -  | 3,323,300         | 1,491         | 111,577          | 22            | 144           | 113,234          | 3,436,534         |
| 3,121,204         | -  | 3,121,204         | 1,481         | 104,995          | 35            | 271           | 106,782          | 3,227,986         |
| 3,093,821         | -  | 3,093,821         | 1,165         | 104,118          | 4             | 60,511        | 165,798          | 3,259,619         |
| <b>37,873,437</b> | -  | <b>37,873,437</b> | <b>33,467</b> | <b>1,272,411</b> | <b>14,012</b> | <b>62,715</b> | <b>1,382,605</b> | <b>39,256,042</b> |
| 3,156,120         | -  | 3,156,120         | 2,789         | 106,034          | 1,168         | 5,226         | 115,217          | 3,271,337         |
| 96.5              | -  | 96.5              | 0.1           | 3.2              | 0.0           | 0.2           | 3.5              | 100.0             |
| 38,414,950        | -  | 38,414,950        | 25,962        | 1,310,070        | 15,939        | 64,664        | 1,416,635        | 39,831,585        |
| 98.6              | -  | 98.6              | 128.9         | 97.1             | 87.9          | 97.0          | 97.6             | 98.6              |

|                   |                  |                   |               |                |               |               |                  |                   |
|-------------------|------------------|-------------------|---------------|----------------|---------------|---------------|------------------|-------------------|
| 2,401,465         | 151,066          | 2,552,531         | 1,571         | 85,644         | 791           | 73            | 88,079           | 2,640,610         |
| 2,161,735         | 177,043          | 2,338,778         | 1,963         | 78,470         | 720           | 75            | 81,228           | 2,420,006         |
| 2,421,095         | 160,040          | 2,581,135         | 1,179         | 86,648         | 1,301         | 74            | 89,202           | 2,670,337         |
| 2,076,066         | 155,290          | 2,231,356         | 1,607         | 75,279         | 11,205        | 59            | 88,150           | 2,319,506         |
| 2,471,337         | 176,885          | 2,648,222         | 1,560         | 88,968         | 7             | 114           | 90,649           | 2,738,871         |
| 2,107,618         | 160,552          | 2,268,170         | 1,062         | 76,225         | 325           | 88            | 77,700           | 2,345,870         |
| 2,443,392         | 165,483          | 2,608,875         | 1,626         | 87,715         | 3             | 76            | 89,420           | 2,698,295         |
| 2,097,560         | 159,517          | 2,257,077         | 1,166         | 76,029         | 13            | 97            | 77,305           | 2,334,382         |
| 2,374,718         | 149,107          | 2,523,825         | 1,461         | 84,805         | 11            | 80            | 86,357           | 2,610,182         |
| 2,181,822         | 181,067          | 2,362,889         | 1,395         | 79,316         | 20            | 66            | 80,797           | 2,443,686         |
| 2,472,753         | 149,304          | 2,622,057         | 1,085         | 88,087         | 22            | 98            | 89,292           | 2,711,349         |
| 2,012,983         | 164,200          | 2,177,183         | 1,924         | 73,096         | 15            | 31,660        | 106,695          | 2,283,878         |
| <b>27,222,544</b> | <b>1,949,554</b> | <b>29,172,098</b> | <b>17,599</b> | <b>980,282</b> | <b>14,433</b> | <b>32,560</b> | <b>1,044,874</b> | <b>30,216,972</b> |
| 2,268,545         | 162,463          | 2,431,008         | 1,467         | 81,690         | 1,203         | 2,713         | 87,073           | 2,518,081         |
| 90.1              | 6.5              | 96.5              | 0.1           | 3.2            | 0.0           | 0.1           | 3.5              | 100.0             |
| 27,726,436        | 1,083,348        | 28,809,784        | 12,422        | 982,098        | 11,330        | 32,918        | 1,038,768        | 29,848,552        |
| 98.2              | 180.0            | 101.3             | 141.7         | 99.8           | 127.4         | 98.9          | 100.6            | 101.2             |

|                  |   |                  |                |                |              |              |                |                  |
|------------------|---|------------------|----------------|----------------|--------------|--------------|----------------|------------------|
| 543,697          | - | 543,697          | 11,054         | 18,268         | 5            | 0            | 29,327         | 573,024          |
| 502,985          | - | 502,985          | 14,793         | 16,926         | 99           | 49           | 31,867         | 534,852          |
| 552,440          | - | 552,440          | 9,430          | 18,563         | 496          | 0            | 28,489         | 580,929          |
| 494,272          | - | 494,272          | 9,711          | 16,801         | 4,240        | 0            | 30,752         | 525,024          |
| 572,045          | - | 572,045          | 9,672          | 19,216         | 11           | 0            | 28,899         | 600,944          |
| 505,703          | - | 505,703          | 9,094          | 17,053         | 104          | 3            | 26,254         | 531,957          |
| 559,223          | - | 559,223          | 9,338          | 18,859         | 646          | 0            | 28,843         | 588,066          |
| 485,626          | - | 485,626          | 13,667         | 16,343         | 0            | 4            | 30,014         | 515,640          |
| 539,864          | - | 539,864          | 9,963          | 18,142         | 5            | 0            | 28,110         | 567,974          |
| 495,638          | - | 495,638          | 10,650         | 16,697         | 36           | 0            | 27,383         | 523,021          |
| 558,938          | - | 558,938          | 7,593          | 18,993         | 0            | 0            | 26,586         | 585,524          |
| 466,997          | - | 466,997          | 8,734          | 15,862         | 73           | 1,212        | 25,881         | 492,878          |
| <b>6,277,428</b> | - | <b>6,277,428</b> | <b>123,699</b> | <b>211,723</b> | <b>5,715</b> | <b>1,268</b> | <b>342,405</b> | <b>6,619,833</b> |
| 523,119          | - | 523,119          | 10,308         | 17,644         | 476          | 106          | 28,534         | 551,653          |
| 94.8             | - | 94.8             | 1.9            | 3.2            | 0.1          | 0.0          | 5.2            | 100.0            |
| 6,439,913        | - | 6,439,913        | 111,342        | 219,938        | 6,245        | 1,221        | 338,746        | 6,778,659        |
| 97.5             | - | 97.5             | 111.1          | 96.3           | 91.5         | 103.8        | 101.1          | 97.7             |

## (工) 鎌倉水道営業所

| 用途別<br>月別 | 家事用               | 業務用              |                |                | 浴場用           |               | 一時用           |
|-----------|-------------------|------------------|----------------|----------------|---------------|---------------|---------------|
|           |                   | 営業用              | 公共用            | 工業用            | 浴場用           | プール用          |               |
| 4         | 2,049,548         | 242,062          | 37,585         | 25,664         | 5,639         | 240           | 1,389         |
| 5         | 2,101,571         | 242,855          | 67,491         | 23,911         | 146           | 1,064         | 1,718         |
| 6         | 2,057,092         | 255,267          | 42,930         | 23,559         | 5,193         | 631           | 1,726         |
| 7         | 2,015,455         | 249,059          | 81,557         | 29,313         | 164           | 3,213         | 1,505         |
| 8         | 2,068,813         | 265,816          | 45,937         | 32,296         | 4,996         | 2,430         | 1,865         |
| 9         | 2,061,939         | 263,751          | 73,743         | 30,548         | 176           | 11,436        | 1,949         |
| 10        | 2,063,688         | 263,870          | 44,254         | 29,585         | 5,387         | 1,829         | 2,150         |
| 11        | 1,998,920         | 241,087          | 71,897         | 24,622         | 110           | 1,286         | 1,696         |
| 12        | 1,993,148         | 248,480          | 41,205         | 25,865         | 4,994         | 360           | 1,951         |
| 1         | 2,080,567         | 254,395          | 66,706         | 25,527         | 183           | 397           | 2,100         |
| 2         | 2,068,497         | 241,187          | 35,488         | 23,843         | 5,020         | 205           | 1,408         |
| 3         | 1,918,209         | 220,992          | 66,198         | 22,783         | 144           | 543           | 1,916         |
| 計         | <b>24,477,447</b> | <b>2,988,821</b> | <b>674,991</b> | <b>317,516</b> | <b>32,152</b> | <b>23,634</b> | <b>21,373</b> |
| 月平均       | 2,039,787         | 249,068          | 56,249         | 26,460         | 2,679         | 1,970         | 1,781         |
| 全水量比(%)   | 82.0              | 10.0             | 2.3            | 1.1            | 0.1           | 0.1           | 0.1           |
| 前年度       | 25,259,172        | 2,863,337        | 679,867        | 308,992        | 34,624        | 24,866        | 16,805        |
| 前年度比(%)   | 96.9              | 104.4            | 99.3           | 102.8          | 92.9          | 95.0          | 127.2         |

## (才) 藤沢水道営業所

|         |                   |                  |                  |                  |               |               |               |
|---------|-------------------|------------------|------------------|------------------|---------------|---------------|---------------|
| 4       | 3,051,580         | 387,889          | 87,450           | 154,087          | 2,103         | 1,594         | 6,568         |
| 5       | 3,384,694         | 360,655          | 94,671           | 143,162          | 0             | 5,042         | 5,684         |
| 6       | 3,077,410         | 405,943          | 103,991          | 135,328          | 2,103         | 1,987         | 6,703         |
| 7       | 3,239,804         | 362,162          | 125,330          | 169,790          | 0             | 25,010        | 6,653         |
| 8       | 3,086,713         | 435,268          | 116,625          | 188,684          | 1,535         | 28,779        | 7,120         |
| 9       | 3,272,218         | 384,588          | 111,374          | 183,491          | 0             | 15,972        | 6,632         |
| 10      | 3,067,237         | 423,587          | 111,832          | 187,373          | 1,705         | 7,032         | 4,253         |
| 11      | 3,283,854         | 358,963          | 102,437          | 149,123          | 0             | 2,779         | 5,018         |
| 12      | 3,052,984         | 407,980          | 98,641           | 156,044          | 1,842         | 762           | 4,895         |
| 1       | 3,404,335         | 365,872          | 95,471           | 162,833          | 0             | 1,850         | 5,225         |
| 2       | 3,147,700         | 401,382          | 82,096           | 142,678          | 2,278         | 1,365         | 3,289         |
| 3       | 3,157,624         | 339,459          | 91,740           | 135,812          | 0             | 1,320         | 3,571         |
| 計       | <b>38,226,153</b> | <b>4,633,748</b> | <b>1,221,658</b> | <b>1,908,405</b> | <b>11,566</b> | <b>93,492</b> | <b>65,611</b> |
| 月平均     | 3,185,513         | 386,146          | 101,805          | 159,034          | 964           | 7,791         | 5,468         |
| 全水量比(%) | 79.9              | 9.7              | 2.6              | 4.0              | 0.0           | 0.2           | 0.1           |
| 前年度     | 38,974,115        | 4,463,593        | 1,182,734        | 1,882,496        | 15,282        | 57,461        | 82,035        |
| 前年度比(%) | 98.1              | 103.8            | 103.3            | 101.4            | 75.7          | 162.7         | 80.0          |

## (力) 茅ヶ崎水道営業所

|         |                   |                  |                |                  |          |              |               |
|---------|-------------------|------------------|----------------|------------------|----------|--------------|---------------|
| 4       | 2,141,145         | 193,406          | 42,564         | 153,698          | 0        | 82           | 1,870         |
| 5       | 2,162,662         | 164,506          | 43,798         | 152,714          | 0        | 117          | 2,464         |
| 6       | 2,137,014         | 196,002          | 46,499         | 150,769          | 0        | 1,314        | 3,447         |
| 7       | 2,044,921         | 165,572          | 58,861         | 167,697          | 0        | 2,166        | 4,070         |
| 8       | 2,160,347         | 203,205          | 49,517         | 176,128          | 0        | 2,567        | 3,935         |
| 9       | 2,112,681         | 172,158          | 41,990         | 160,265          | 0        | 2,056        | 4,345         |
| 10      | 2,146,114         | 198,880          | 50,293         | 168,762          | 0        | 783          | 3,577         |
| 11      | 2,104,192         | 161,091          | 46,832         | 167,076          | 0        | 166          | 4,598         |
| 12      | 2,108,469         | 196,868          | 46,021         | 154,306          | 0        | 115          | 4,607         |
| 1       | 2,201,755         | 165,086          | 45,943         | 145,372          | 0        | 66           | 2,732         |
| 2       | 2,216,406         | 197,413          | 41,337         | 122,390          | 0        | 258          | 3,646         |
| 3       | 1,992,459         | 158,117          | 45,457         | 141,246          | 0        | 224          | 2,587         |
| 計       | <b>25,528,165</b> | <b>2,172,304</b> | <b>559,112</b> | <b>1,860,423</b> | <b>0</b> | <b>9,914</b> | <b>41,878</b> |
| 月平均     | 2,127,347         | 181,025          | 46,593         | 155,035          | -        | 826          | 3,490         |
| 全水量比(%) | 81.7              | 7.0              | 1.8            | 6.0              | -        | 0.0          | 0.1           |
| 前年度     | 26,105,762        | 2,179,210        | 551,970        | 1,797,502        | 0        | 9,051        | 31,379        |
| 前年度比(%) | 97.8              | 99.7             | 101.3          | 103.5            | -        | 109.5        | 133.5         |

注1: 全水量比は小数点第二位を四捨五入しているため、必ずしも計と一致しない。

(単位 m<sup>3</sup>)

| 小 計               | 分 水 | 有収水量計             | 無 収 水 量        |                 |               |               |                  | 合 計               |
|-------------------|-----|-------------------|----------------|-----------------|---------------|---------------|------------------|-------------------|
|                   |     |                   | 事業用<br>水 量     | メー<br>タ<br>不感水量 | 消防用水          | その他           | 計                |                   |
| 2,362,127         | -   | 2,362,127         | 8,445          | 79,394          | 573           | 36            | 88,448           | 2,450,575         |
| 2,438,756         | -   | 2,438,756         | 9,274          | 81,967          | 693           | 8             | 91,942           | 2,530,698         |
| 2,386,398         | -   | 2,386,398         | 9,377          | 80,323          | 936           | 481           | 91,117           | 2,477,515         |
| 2,380,266         | -   | 2,380,266         | 9,571          | 80,107          | 5,458         | 315           | 95,451           | 2,475,717         |
| 2,422,153         | -   | 2,422,153         | 22,715         | 81,467          | 2,564         | 1,848         | 108,594          | 2,530,747         |
| 2,443,542         | -   | 2,443,542         | 35,274         | 82,239          | 17            | 329           | 117,859          | 2,561,401         |
| 2,410,763         | -   | 2,410,763         | 36,245         | 81,500          | 104           | 99            | 117,948          | 2,528,711         |
| 2,339,618         | -   | 2,339,618         | 35,077         | 78,803          | 34            | 85            | 113,999          | 2,453,617         |
| 2,316,003         | -   | 2,316,003         | 35,863         | 77,999          | 31            | 383           | 114,276          | 2,430,279         |
| 2,429,875         | -   | 2,429,875         | 35,939         | 81,801          | 29            | 689           | 118,458          | 2,548,333         |
| 2,375,648         | -   | 2,375,648         | 32,737         | 79,682          | 160           | 206           | 112,785          | 2,488,433         |
| 2,230,785         | -   | 2,230,785         | 35,711         | 75,058          | 660           | 16,650        | 128,079          | 2,358,864         |
| <b>28,535,934</b> | -   | <b>28,535,934</b> | <b>306,228</b> | <b>960,340</b>  | <b>11,259</b> | <b>21,129</b> | <b>1,298,956</b> | <b>29,834,890</b> |
| 2,377,995         | -   | 2,377,995         | 25,519         | 80,028          | 938           | 1,761         | 108,246          | 2,486,241         |
| 95.6              | -   | 95.6              | 1.0            | 3.2             | 0.0           | 0.1           | 4.4              | 100.0             |
| 29,187,663        | -   | 29,187,663        | 98,157         | 996,869         | 13,585        | 16,679        | 1,125,290        | 30,312,953        |
| 97.8              | -   | 97.8              | 312.0          | 96.3            | 82.9          | 126.7         | 115.4            | 98.4              |

|                   |   |                   |               |                  |              |               |                  |                   |
|-------------------|---|-------------------|---------------|------------------|--------------|---------------|------------------|-------------------|
| 3,691,271         | - | 3,691,271         | 7,435         | 123,791          | 30           | 233           | 131,489          | 3,822,760         |
| 3,993,908         | - | 3,993,908         | 6,317         | 133,918          | 148          | 246           | 140,629          | 4,134,537         |
| 3,733,465         | - | 3,733,465         | 6,641         | 125,321          | 2,562        | 195           | 134,719          | 3,868,184         |
| 3,928,749         | - | 3,928,749         | 7,029         | 131,875          | 245          | 276           | 139,425          | 4,068,174         |
| 3,864,724         | - | 3,864,724         | 6,907         | 129,870          | 34           | 794           | 137,605          | 4,002,329         |
| 3,974,275         | - | 3,974,275         | 6,052         | 133,668          | 850          | 546           | 141,116          | 4,115,391         |
| 3,803,019         | - | 3,803,019         | 6,343         | 127,719          | 83           | 497           | 134,642          | 3,937,661         |
| 3,902,174         | - | 3,902,174         | 6,551         | 131,042          | 36           | 755           | 138,384          | 4,040,558         |
| 3,723,148         | - | 3,723,148         | 7,093         | 124,931          | 67           | 263           | 132,354          | 3,855,502         |
| 4,035,586         | - | 4,035,586         | 7,248         | 135,371          | 31           | 729           | 143,379          | 4,178,965         |
| 3,780,788         | - | 3,780,788         | 6,596         | 127,087          | 193          | 958           | 134,834          | 3,915,622         |
| 3,729,526         | - | 3,729,526         | 6,969         | 125,159          | 239          | 17,856        | 150,223          | 3,879,749         |
| <b>46,160,633</b> | - | <b>46,160,633</b> | <b>81,181</b> | <b>1,549,752</b> | <b>4,518</b> | <b>23,348</b> | <b>1,658,799</b> | <b>47,819,432</b> |
| 3,846,719         | - | 3,846,719         | 6,765         | 129,146          | 377          | 1,946         | 138,233          | 3,984,953         |
| 96.5              | - | 96.5              | 0.2           | 3.2              | 0.0          | 0.0           | 3.5              | 100.0             |
| 46,657,716        | - | 46,657,716        | 82,818        | 1,589,645        | 2,800        | 21,410        | 1,696,673        | 48,354,389        |
| 98.9              | - | 98.9              | 98.0          | 97.5             | 161.4        | 109.1         | 97.8             | 98.9              |

|                   |   |                   |               |                  |               |               |                  |                   |
|-------------------|---|-------------------|---------------|------------------|---------------|---------------|------------------|-------------------|
| 2,532,765         | - | 2,532,765         | 1,438         | 84,979           | 23            | 5             | 86,445           | 2,619,210         |
| 2,526,261         | - | 2,526,261         | 1,497         | 84,765           | 13            | 8             | 86,283           | 2,612,544         |
| 2,535,045         | - | 2,535,045         | 2,041         | 85,177           | 1,131         | 27            | 88,376           | 2,623,421         |
| 2,443,287         | - | 2,443,287         | 2,021         | 82,248           | 4,798         | 30            | 89,097           | 2,532,384         |
| 2,595,699         | - | 2,595,699         | 1,718         | 87,389           | 3,378         | 24            | 92,509           | 2,688,208         |
| 2,493,495         | - | 2,493,495         | 2,089         | 84,013           | 1,350         | 40            | 87,492           | 2,580,987         |
| 2,568,409         | - | 2,568,409         | 6,910         | 86,420           | 4             | 0             | 93,334           | 2,661,743         |
| 2,483,955         | - | 2,483,955         | 2,591         | 83,494           | 29            | 22            | 86,136           | 2,570,091         |
| 2,510,386         | - | 2,510,386         | 2,159         | 84,329           | 70            | 52            | 86,610           | 2,596,996         |
| 2,560,954         | - | 2,560,954         | 2,096         | 85,994           | 72            | 39            | 88,201           | 2,649,155         |
| 2,581,450         | - | 2,581,450         | 1,834         | 86,650           | 15            | 44            | 88,543           | 2,669,993         |
| 2,340,090         | - | 2,340,090         | 1,545         | 78,586           | 11            | 15,767        | 95,909           | 2,435,999         |
| <b>30,171,796</b> | - | <b>30,171,796</b> | <b>27,939</b> | <b>1,014,044</b> | <b>10,894</b> | <b>16,058</b> | <b>1,068,935</b> | <b>31,240,731</b> |
| 2,514,316         | - | 2,514,316         | 2,328         | 84,504           | 908           | 1,338         | 89,078           | 2,603,394         |
| 96.6              | - | 96.6              | 0.1           | 3.2              | 0.0           | 0.1           | 3.4              | 100.0             |
| 30,674,874        | - | 30,674,874        | 27,100        | 1,045,951        | 11,219        | 19,985        | 1,104,255        | 31,779,129        |
| 98.4              | - | 98.4              | 103.1         | 96.9             | 97.1          | 80.4          | 96.8             | 98.3              |

## (キ) 平塚水道営業所

| 用途別<br>月 別 | 家事用               | 業 務 用            |                |                  | 浴 場 用      |               | 一時用           |
|------------|-------------------|------------------|----------------|------------------|------------|---------------|---------------|
|            |                   | 営業用              | 公共用            | 工業用              | 浴場用        | プール用          |               |
| 4          | 2,325,723         | 325,045          | 64,142         | 178,917          | 44         | 339           | 10,178        |
| 5          | 2,524,413         | 226,631          | 66,241         | 148,702          | 0          | 584           | 8,108         |
| 6          | 2,331,568         | 337,821          | 73,288         | 162,478          | 57         | 1,016         | 5,541         |
| 7          | 2,407,521         | 231,851          | 84,863         | 157,169          | 0          | 2,729         | 10,123        |
| 8          | 2,376,565         | 360,895          | 92,082         | 202,893          | 68         | 3,089         | 8,684         |
| 9          | 2,409,775         | 239,180          | 76,721         | 178,740          | 1          | 2,876         | 4,319         |
| 10         | 2,365,597         | 359,340          | 85,830         | 205,069          | 67         | 528           | 4,205         |
| 11         | 2,434,235         | 222,380          | 74,397         | 162,801          | 0          | 71            | 4,810         |
| 12         | 2,325,744         | 339,174          | 74,289         | 187,633          | 52         | 71            | 2,725         |
| 1          | 2,544,677         | 228,566          | 67,015         | 158,823          | 0          | 34            | 2,359         |
| 2          | 2,387,908         | 332,335          | 64,615         | 178,071          | 49         | 277           | 2,429         |
| 3          | 2,305,782         | 211,179          | 65,026         | 167,021          | 0          | 26            | 3,818         |
| 計          | <b>28,739,508</b> | <b>3,414,397</b> | <b>888,509</b> | <b>2,088,317</b> | <b>338</b> | <b>11,640</b> | <b>67,299</b> |
| 月 平 均      | 2,394,959         | 284,533          | 74,042         | 174,026          | 28         | 970           | 5,608         |
| 全水量比(%)    | 70.2              | 8.3              | 2.2            | 5.1              | 0.0        | 0.0           | 0.2           |
| 前 年 度      | 29,445,659        | 3,407,467        | 869,382        | 1,943,858        | 302        | 11,373        | 63,673        |
| 前年度比(%)    | 97.6              | 100.2            | 102.2          | 107.4            | 111.9      | 102.3         | 105.7         |

## (ク) 厚木水道営業所

|         |                   |                  |                |                  |          |               |               |
|---------|-------------------|------------------|----------------|------------------|----------|---------------|---------------|
| 4       | 2,467,964         | 435,275          | 56,382         | 141,070          | 0        | 347           | 4,017         |
| 5       | 2,476,590         | 301,761          | 89,107         | 140,015          | 0        | 1,138         | 3,947         |
| 6       | 2,482,141         | 438,977          | 63,323         | 132,317          | 0        | 1,002         | 3,695         |
| 7       | 2,334,318         | 299,267          | 109,821        | 146,939          | 0        | 12,690        | 5,748         |
| 8       | 2,511,628         | 486,623          | 69,662         | 161,062          | 0        | 8,111         | 6,427         |
| 9       | 2,374,559         | 312,996          | 91,622         | 147,629          | 0        | 16,088        | 4,722         |
| 10      | 2,508,885         | 487,584          | 67,282         | 151,574          | 0        | 876           | 3,998         |
| 11      | 2,375,831         | 297,031          | 99,428         | 129,803          | 0        | 1,951         | 3,841         |
| 12      | 2,478,287         | 452,309          | 59,769         | 127,877          | 0        | 121           | 3,261         |
| 1       | 2,502,424         | 301,838          | 95,106         | 133,040          | 0        | 447           | 2,979         |
| 2       | 2,561,002         | 453,861          | 55,298         | 118,962          | 0        | 100           | 3,926         |
| 3       | 2,265,784         | 282,586          | 88,959         | 128,527          | 0        | 663           | 3,489         |
| 計       | <b>29,339,413</b> | <b>4,550,108</b> | <b>945,759</b> | <b>1,658,815</b> | <b>0</b> | <b>43,534</b> | <b>50,050</b> |
| 月 平 均   | 2,444,951         | 379,176          | 78,813         | 138,235          | -        | 3,628         | 4,171         |
| 全水量比(%) | 77.2              | 12.0             | 2.5            | 4.4              | -        | 0.1           | 0.1           |
| 前 年 度   | 29,932,944        | 4,438,073        | 948,305        | 1,677,304        | 0        | 28,303        | 45,280        |
| 前年度比(%) | 98.0              | 102.5            | 99.7           | 98.9             | -        | 153.8         | 110.5         |

## (ケ) 海老名水道営業所

|         |                   |                  |                |                  |          |              |               |
|---------|-------------------|------------------|----------------|------------------|----------|--------------|---------------|
| 4       | 1,542,194         | 163,063          | 31,564         | 115,884          | 0        | 22           | 2,481         |
| 5       | 1,634,068         | 212,812          | 33,013         | 155,906          | 0        | 109          | 2,944         |
| 6       | 1,552,564         | 172,484          | 35,743         | 113,501          | 0        | 1,348        | 2,358         |
| 7       | 1,550,179         | 218,658          | 43,180         | 154,556          | 0        | 1,706        | 3,834         |
| 8       | 1,559,350         | 184,422          | 39,256         | 147,995          | 0        | 1,130        | 5,022         |
| 9       | 1,574,622         | 231,288          | 33,918         | 159,996          | 0        | 1,231        | 4,135         |
| 10      | 1,547,900         | 177,551          | 40,364         | 94,481           | 0        | 427          | 2,900         |
| 11      | 1,576,137         | 219,658          | 36,165         | 131,894          | 0        | 61           | 2,839         |
| 12      | 1,558,201         | 169,436          | 35,967         | 143,401          | 0        | 36           | 2,174         |
| 1       | 1,646,791         | 231,962          | 34,299         | 147,198          | 0        | 9            | 2,494         |
| 2       | 1,596,201         | 171,771          | 31,753         | 108,780          | 0        | 13           | 2,058         |
| 3       | 1,511,683         | 205,326          | 35,266         | 119,149          | 0        | 23           | 2,704         |
| 計       | <b>18,849,890</b> | <b>2,358,431</b> | <b>430,488</b> | <b>1,592,741</b> | <b>0</b> | <b>6,115</b> | <b>35,943</b> |
| 月 平 均   | 1,570,824         | 196,536          | 35,874         | 132,728          | 0        | 510          | 2,995         |
| 全水量比(%) | 77.1              | 9.6              | 1.8            | 6.5              | 0.0      | 0.0          | 0.1           |
| 前 年 度   | 19,205,107        | 2,256,702        | 420,866        | 1,517,803        | 0        | 4,986        | 43,780        |
| 前年度比(%) | 98.2              | 104.5            | 102.3          | 104.9            | -        | 122.6        | 82.1          |

注1:) 全水量比は小数点第二位を四捨五入しているため、必ずしも計と一致しない。

(単位 m<sup>3</sup>)

| 小計                | 分水               | 有収水量計             | 無収水量           |                  |               |               |                  | 合計                |
|-------------------|------------------|-------------------|----------------|------------------|---------------|---------------|------------------|-------------------|
|                   |                  |                   | 事業用水<br>水量     | メータ<br>不感水量      | 消防用水          | その他           | 計                |                   |
| 2,904,388         | 331,900          | 3,236,288         | 18,413         | 108,552          | 291           | 65            | 127,321          | 3,363,609         |
| 2,974,679         | 387,200          | 3,361,879         | 18,501         | 112,817          | 179           | 211           | 131,708          | 3,493,587         |
| 2,911,769         | 364,650          | 3,276,419         | 18,207         | 109,976          | 1,332         | 83            | 129,598          | 3,406,017         |
| 2,894,256         | 358,760          | 3,253,016         | 18,140         | 109,136          | 1,679         | 151           | 129,106          | 3,382,122         |
| 3,044,276         | 381,650          | 3,425,926         | 18,323         | 114,937          | 221           | 60            | 133,541          | 3,559,467         |
| 2,911,612         | 328,060          | 3,239,672         | 17,892         | 108,931          | 3,626         | 144           | 130,593          | 3,370,265         |
| 3,020,636         | 358,410          | 3,379,046         | 17,934         | 113,727          | 4,634         | 236           | 136,531          | 3,515,577         |
| 2,898,694         | 332,600          | 3,231,294         | 17,132         | 108,446          | 301           | 25            | 125,904          | 3,357,198         |
| 2,929,688         | 314,770          | 3,244,458         | 17,031         | 108,804          | 111           | 121           | 126,067          | 3,370,525         |
| 3,001,474         | 370,600          | 3,372,074         | 16,920         | 113,004          | 221           | 165           | 130,310          | 3,502,384         |
| 2,965,684         | 324,410          | 3,290,094         | 17,106         | 110,481          | 147           | 265           | 127,999          | 3,418,093         |
| 2,752,852         | 324,460          | 3,077,312         | 18,349         | 103,288          | 124           | 26,272        | 148,033          | 3,225,345         |
| <b>35,210,008</b> | <b>4,177,470</b> | <b>39,387,478</b> | <b>213,948</b> | <b>1,322,099</b> | <b>12,866</b> | <b>27,798</b> | <b>1,576,711</b> | <b>40,964,189</b> |
| 2,934,167         | 348,123          | 3,282,290         | 17,829         | 110,175          | 1,072         | 2,317         | <b>131,393</b>   | 3,413,682         |
| 86.0              | 10.2             | 96.2              | 0.5            | 3.2              | 0.0           | 0.1           | 3.8              | 100.0             |
| 35,741,714        | 4,622,480        | 40,364,194        | 216,753        | 1,375,342        | 17,425        | 18,850        | 1,628,370        | 41,992,564        |
| 98.5              | 90.4             | 97.6              | 98.7           | 96.1             | 73.8          | 147.5         | 96.8             | 97.6              |

|                   |          |                   |                |                  |               |               |                  |                   |
|-------------------|----------|-------------------|----------------|------------------|---------------|---------------|------------------|-------------------|
| 3,105,055         | -        | 3,105,055         | 13,815         | 104,286          | 72            | 131           | 118,304          | 3,223,359         |
| 3,012,558         | -        | 3,012,558         | 10,713         | 101,281          | 671           | 219           | 112,884          | 3,125,442         |
| 3,121,455         | -        | 3,121,455         | 10,483         | 104,803          | 449           | 265           | 116,000          | 3,237,455         |
| 2,908,783         | -        | 2,908,783         | 11,106         | 98,075           | 12,877        | 180           | 122,238          | 3,031,021         |
| 3,243,513         | -        | 3,243,513         | 10,766         | 108,981          | 43            | 189           | 119,979          | 3,363,492         |
| 2,947,616         | -        | 2,947,616         | 10,342         | 99,334           | 1,104         | 134           | 110,914          | 3,058,530         |
| 3,220,199         | -        | 3,220,199         | 11,285         | 108,462          | 76            | 112           | 119,935          | 3,340,134         |
| 2,907,885         | -        | 2,907,885         | 10,622         | 97,945           | 383           | 133           | 109,083          | 3,016,968         |
| 3,121,624         | -        | 3,121,624         | 10,900         | 104,837          | 100           | 141           | 115,978          | 3,237,602         |
| 3,035,834         | -        | 3,035,834         | 11,841         | 102,148          | 4,743         | 188           | 118,920          | 3,154,754         |
| 3,193,149         | -        | 3,193,149         | 11,674         | 107,171          | 138           | 190           | 119,173          | 3,312,322         |
| 2,770,008         | -        | 2,770,008         | 14,210         | 94,008           | 131           | 31,133        | 139,482          | 2,909,490         |
| <b>36,587,679</b> | <b>-</b> | <b>36,587,679</b> | <b>137,757</b> | <b>1,231,331</b> | <b>20,787</b> | <b>33,015</b> | <b>1,422,890</b> | <b>38,010,569</b> |
| 3,048,973         | -        | 3,048,973         | 11,480         | 102,611          | 1,732         | 2,751         | 118,574          | 3,167,547         |
| 96.3              | -        | 96.3              | 0.4            | 3.2              | 0.1           | 0.1           | 3.7              | 100.0             |
| 37,070,209        | -        | 37,070,209        | 138,896        | 1,265,993        | 19,154        | 32,965        | 1,457,008        | 38,527,217        |
| 98.7              | -        | 98.7              | 99.2           | 97.3             | 108.5         | 100.2         | 97.7             | 98.7              |

|                   |                |                   |               |                |              |               |                |                   |
|-------------------|----------------|-------------------|---------------|----------------|--------------|---------------|----------------|-------------------|
| 1,855,208         | 23,970         | 1,879,178         | 3,187         | 63,029         | 1            | 36            | 66,253         | 1,945,431         |
| 2,038,852         | 28,100         | 2,066,952         | 3,405         | 69,321         | 416          | 35            | 73,177         | 2,140,129         |
| 1,877,998         | 25,710         | 1,903,708         | 3,105         | 63,915         | 864          | 48            | 67,932         | 1,971,640         |
| 1,972,113         | 25,310         | 1,997,423         | 3,809         | 67,194         | 3,478        | 25            | 74,506         | 2,071,929         |
| 1,937,175         | 27,380         | 1,964,555         | 3,233         | 66,046         | 77           | 0             | 69,356         | 2,033,911         |
| 2,005,190         | 28,380         | 2,033,570         | 3,348         | 68,453         | 36           | 0             | 71,837         | 2,105,407         |
| 1,863,623         | 23,820         | 1,887,443         | 3,748         | 63,616         | 530          | 0             | 67,894         | 1,955,337         |
| 1,966,754         | 22,170         | 1,988,924         | 3,325         | 66,816         | 60           | 0             | 70,201         | 2,059,125         |
| 1,909,215         | 18,870         | 1,928,085         | 3,395         | 64,795         | 31           | 0             | 68,221         | 1,996,306         |
| 2,062,753         | 20,310         | 2,083,063         | 3,647         | 69,900         | 67           | 0             | 73,614         | 2,156,677         |
| 1,910,576         | 17,180         | 1,927,756         | 3,235         | 64,783         | 24           | 0             | 68,042         | 1,995,798         |
| 1,874,151         | 20,320         | 1,894,471         | 45,941        | 63,682         | 0            | 15,510        | 125,133        | 2,019,604         |
| <b>23,273,608</b> | <b>281,520</b> | <b>23,555,128</b> | <b>83,378</b> | <b>791,550</b> | <b>5,584</b> | <b>15,654</b> | <b>896,166</b> | <b>24,451,294</b> |
| 1,939,467         | 23,460         | 1,962,927         | 6,948         | 65,963         | 465          | 1,305         | 74,681         | 2,037,608         |
| 95.2              | 1.2            | 96.3              | 0.3           | 3.2            | 0.0          | 0.1           | 3.7            | 100.0             |
| 23,449,244        | 764,970        | 24,214,214        | 43,359        | 825,855        | 5,927        | 15,956        | 891,097        | 25,105,311        |
| 99.3              | 36.8           | 97.3              | 192.3         | 95.8           | 94.2         | 98.1          | 100.6          | 97.4              |

## (コ) 大和水道営業所

| 用途別<br>月別 | 家事用               | 業務用              |                |                | 浴場用        |              | 一時用           |
|-----------|-------------------|------------------|----------------|----------------|------------|--------------|---------------|
|           |                   | 営業用              | 公共用            | 工業用            | 浴場用        | プール用         |               |
| 4         | 1,831,226         | 167,788          | 32,988         | 12,398         | 17         | 8            | 2,098         |
| 5         | 1,642,540         | 184,906          | 33,645         | 17,551         | 123        | 8            | 1,437         |
| 6         | 1,822,316         | 168,436          | 34,775         | 12,573         | 25         | 620          | 1,275         |
| 7         | 1,564,137         | 187,480          | 46,573         | 17,462         | 101        | 1,729        | 1,353         |
| 8         | 1,835,136         | 171,119          | 43,041         | 14,041         | 42         | 1,224        | 2,733         |
| 9         | 1,594,417         | 188,498          | 35,546         | 16,799         | 88         | 1,267        | 1,058         |
| 10        | 1,813,171         | 168,502          | 47,005         | 16,539         | 46         | 805          | 990           |
| 11        | 1,600,672         | 187,967          | 35,446         | 15,971         | 103        | 9            | 1,142         |
| 12        | 1,806,922         | 165,539          | 36,127         | 13,803         | 22         | 2            | 1,416         |
| 1         | 1,662,002         | 190,911          | 33,828         | 14,752         | 109        | 11           | 1,044         |
| 2         | 1,880,351         | 163,510          | 32,276         | 11,737         | 22         | 16           | 887           |
| 3         | 1,539,353         | 179,345          | 34,121         | 15,613         | 121        | 27           | 1,051         |
| 計         | <b>20,592,243</b> | <b>2,124,001</b> | <b>445,371</b> | <b>179,239</b> | <b>819</b> | <b>5,726</b> | <b>16,484</b> |
| 月平均       | 1,716,020         | 177,000          | 37,114         | 14,937         | 68         | 477          | 1,374         |
| 全水量比(%)   | 83.7              | 8.6              | 1.8            | 0.7            | 0.0        | 0.0          | 0.1           |
| 前年度       | 20,957,417        | 2,057,810        | 415,862        | 180,074        | 830        | 5,348        | 21,868        |
| 前年度比(%)   | 98.3              | 103.2            | 107.1          | 99.5           | 98.7       | 107.1        | 75.4          |

## (サ) 平塚水道営業所(箱根)

|         |                |                  |               |          |          |          |              |
|---------|----------------|------------------|---------------|----------|----------|----------|--------------|
| 4       | 47,823         | 146,907          | 4,480         | 0        | 0        | 0        | 668          |
| 5       | 62,366         | 80,019           | 2,142         | 0        | 0        | 0        | 160          |
| 6       | 49,362         | 153,700          | 3,668         | 0        | 0        | 0        | 129          |
| 7       | 60,493         | 76,158           | 2,086         | 0        | 0        | 0        | 610          |
| 8       | 49,487         | 154,086          | 3,932         | 0        | 0        | 0        | 392          |
| 9       | 63,322         | 96,038           | 1,880         | 0        | 0        | 0        | 203          |
| 10      | 51,209         | 170,966          | 3,654         | 0        | 0        | 0        | 374          |
| 11      | 56,645         | 85,931           | 1,932         | 0        | 0        | 0        | 267          |
| 12      | 46,338         | 165,355          | 3,997         | 0        | 0        | 0        | 212          |
| 1       | 64,337         | 94,795           | 2,270         | 0        | 0        | 0        | 154          |
| 2       | 51,901         | 161,053          | 5,436         | 0        | 0        | 0        | 318          |
| 3       | 56,950         | 94,765           | 1,946         | 0        | 0        | 0        | 557          |
| 計       | <b>660,233</b> | <b>1,479,773</b> | <b>37,423</b> | <b>0</b> | <b>0</b> | <b>0</b> | <b>4,044</b> |
| 月平均     | 55,019         | 123,314          | 3,119         | -        | -        | -        | 337          |
| 全水量比(%) | 29.0           | 64.9             | 1.6           | -        | -        | -        | 0.2          |
| 前年度     | 680,847        | 1,314,205        | 35,732        | 0        | 0        | 0        | 6,276        |
| 前年度比(%) | 97.0           | 112.6            | 104.7         | -        | -        | -        | 64.4         |

注1.) 全水量比は小数点第二位を四捨五入しているため、必ずしも計と一致しない。

(単位 m<sup>3</sup>)

| 小計                | 分水             | 有収水量計             | 無収水量          |                |              |               |                | 合計                |
|-------------------|----------------|-------------------|---------------|----------------|--------------|---------------|----------------|-------------------|
|                   |                |                   | 事業用<br>水量     | メータ<br>不感水量    | 消防用水         | その他           | 計              |                   |
| 2,046,523         | 30,296         | 2,076,819         | 875           | 69,664         | 210          | 21            | 70,770         | 2,147,589         |
| 1,880,210         | 36,894         | 1,917,104         | 2,191         | 64,258         | 130          | 50            | 66,629         | 1,983,733         |
| 2,040,020         | 37,086         | 2,077,106         | 1,091         | 69,725         | 133          | 1,667         | 72,616         | 2,149,722         |
| 1,818,835         | 30,591         | 1,849,426         | 1,024         | 62,051         | 1,192        | 34            | 64,301         | 1,913,727         |
| 2,067,336         | 36,877         | 2,104,213         | 961           | 70,921         | 136          | 23            | 72,041         | 2,176,254         |
| 1,837,673         | 34,590         | 1,872,263         | 800           | 62,852         | 134          | 17            | 63,803         | 1,936,066         |
| 2,047,058         | 33,140         | 2,080,198         | 980           | 70,040         | 137          | 35            | 71,192         | 2,151,390         |
| 1,841,310         | 32,696         | 1,874,006         | 1,027         | 62,951         | 175          | 32            | 64,185         | 1,938,191         |
| 2,023,831         | 31,410         | 2,055,241         | 1,078         | 68,979         | 177          | 11            | 70,245         | 2,125,486         |
| 1,902,657         | 38,921         | 1,941,578         | 1,242         | 65,168         | 129          | 56            | 66,595         | 2,008,173         |
| 2,088,799         | 34,535         | 2,123,334         | 937           | 71,158         | 131          | 24            | 72,250         | 2,195,584         |
| 1,769,631         | 27,800         | 1,797,431         | 986           | 60,329         | 182          | 29,110        | 90,607         | 1,888,038         |
| <b>23,363,883</b> | <b>404,836</b> | <b>23,768,719</b> | <b>13,192</b> | <b>798,096</b> | <b>2,866</b> | <b>31,080</b> | <b>845,234</b> | <b>24,613,953</b> |
| 1,946,990         | 33,736         | 1,980,727         | 1,099         | 66,508         | 239          | 2,590         | 70,436         | 2,051,163         |
| 94.9              | 1.6            | 96.6              | 0.1           | 3.2            | 0.0          | 0.1           | 3.4            | 100.0             |
| 23,639,209        | 418,846        | 24,058,055        | 11,077        | 819,977        | 1,560        | 37,677        | 870,291        | 24,928,346        |
| 98.8              | 96.7           | 98.8              | 119.1         | 97.3           | 183.7        | 82.5          | 97.1           | 98.7              |

|                  |   |                  |               |               |            |            |               |                  |
|------------------|---|------------------|---------------|---------------|------------|------------|---------------|------------------|
| 199,878          | - | 199,878          | 1,001         | 6,723         | 0          | 0          | 7,724         | 207,602          |
| 144,687          | - | 144,687          | 1,026         | 5,210         | 0          | 0          | 6,236         | 150,923          |
| 206,859          | - | 206,859          | 1,354         | 7,156         | 0          | 0          | 8,510         | 215,369          |
| 139,347          | - | 139,347          | 1,108         | 4,703         | 0          | 0          | 5,811         | 145,158          |
| 207,897          | - | 207,897          | 1,058         | 7,056         | 0          | 0          | 8,114         | 216,011          |
| 161,443          | - | 161,443          | 2,255         | 5,470         | 7          | 0          | 7,732         | 169,175          |
| 226,203          | - | 226,203          | 2,332         | 7,827         | 0          | 0          | 10,159        | 236,362          |
| 144,775          | - | 144,775          | 8,984         | 4,905         | 0          | 0          | 13,889        | 158,664          |
| 215,902          | - | 215,902          | 1,070         | 7,437         | 219        | 0          | 8,726         | 224,628          |
| 161,556          | - | 161,556          | 1,023         | 5,464         | 0          | 0          | 6,487         | 168,043          |
| 218,708          | - | 218,708          | 917           | 7,832         | 0          | 0          | 8,749         | 227,457          |
| 154,218          | - | 154,218          | 1,008         | 5,334         | 60         | 330        | 6,732         | 160,950          |
| <b>2,181,473</b> | - | <b>2,181,473</b> | <b>23,136</b> | <b>75,117</b> | <b>286</b> | <b>330</b> | <b>98,869</b> | <b>2,280,342</b> |
| 181,789          | - | 181,789          | 1,928         | 6,260         | 24         | 28         | 8,239         | 190,029          |
| 95.7             | - | 95.7             | 1.0           | 3.3           | 0.0        | 0.0        | 4.3           | 100.0            |
| 2,037,060        | - | 2,037,060        | 11,948        | 70,810        | 20         | 330        | 83,108        | 2,120,168        |
| 107.1            | - | 107.1            | 193.6         | 106.1         | 1430.0     | 100.0      | 119.0         | 107.6            |

## (4) 点検件数

(単位:件)

| 所別          | 点検<br>区分 | 用途別       |         |        |        |     |       |        |     | 合 計       |
|-------------|----------|-----------|---------|--------|--------|-----|-------|--------|-----|-----------|
|             |          | 家事用       | 営業用     | 公共用    | 工業用    | 浴場用 | プール用  | 一時用    | 分 水 |           |
| 相 模 原       | 毎月       | 16,260    | 1,394   | 5,850  | 578    | 1   | 602   | 3,975  | 0   | 28,660    |
|             | 隔月       | 1,071,017 | 44,635  | 862    | 3,277  | 12  | 3     | 6      | 0   | 1,119,812 |
|             | 計        | 1,087,277 | 46,029  | 6,712  | 3,855  | 13  | 605   | 3,981  | 0   | 1,148,472 |
| 相 模 原 南     | 毎月       | 13,225    | 839     | 4,597  | 65     | 0   | 473   | 2,792  | 12  | 22,003    |
|             | 隔月       | 822,806   | 26,438  | 372    | 471    | 24  | 6     | 2      | 0   | 850,119   |
|             | 計        | 836,031   | 27,277  | 4,969  | 536    | 24  | 479   | 2,794  | 12  | 872,122   |
| 津 久 井       | 毎月       | 1,545     | 247     | 2,830  | 97     | 0   | 241   | 671    | 0   | 5,631     |
|             | 隔月       | 161,164   | 7,528   | 552    | 543    | 0   | 0     | 0      | 0   | 169,787   |
|             | 計        | 162,709   | 7,775   | 3,382  | 640    | 0   | 241   | 671    | 0   | 175,418   |
| 鎌 倉         | 毎月       | 9,317     | 1,744   | 5,760  | 192    | 12  | 219   | 3,672  | 0   | 20,916    |
|             | 隔月       | 758,395   | 33,857  | 1,953  | 296    | 31  | 86    | 0      | 0   | 794,618   |
|             | 計        | 767,712   | 35,601  | 7,713  | 488    | 43  | 305   | 3,672  | 0   | 815,534   |
| 藤 沢         | 毎月       | 18,024    | 1,946   | 8,479  | 526    | 0   | 728   | 5,012  | 0   | 34,715    |
|             | 隔月       | 1,236,052 | 49,840  | 930    | 1,425  | 14  | 12    | 12     | 0   | 1,288,285 |
|             | 計        | 1,254,076 | 51,786  | 9,409  | 1,951  | 14  | 740   | 5,024  | 0   | 1,323,000 |
| 茅 ヶ 崎       | 毎月       | 10,622    | 1,458   | 5,291  | 711    | 0   | 398   | 4,235  | 0   | 22,715    |
|             | 隔月       | 772,127   | 28,818  | 210    | 1,186  | 0   | 0     | 0      | 0   | 802,341   |
|             | 計        | 782,749   | 30,276  | 5,501  | 1,897  | 0   | 398   | 4,235  | 0   | 825,056   |
| 平 塚         | 毎月       | 12,802    | 1,960   | 8,637  | 1,234  | 1   | 660   | 3,793  | 12  | 29,099    |
|             | 隔月       | 879,594   | 41,270  | 873    | 1,571  | 9   | 6     | 0      | 0   | 923,323   |
|             | 計        | 892,396   | 43,230  | 9,510  | 2,805  | 10  | 666   | 3,793  | 12  | 952,422   |
| 厚 木         | 毎月       | 16,079    | 2,052   | 1,959  | 1,462  | 0   | 273   | 3,696  | 0   | 25,521    |
|             | 隔月       | 956,168   | 46,253  | 4,381  | 1,540  | 0   | 234   | 0      | 0   | 1,008,576 |
|             | 計        | 972,247   | 48,305  | 6,340  | 3,002  | 0   | 507   | 3,696  | 0   | 1,034,097 |
| 海 老 名       | 毎月       | 7,939     | 1,384   | 4,734  | 380    | 0   | 213   | 2,500  | 12  | 17,162    |
|             | 隔月       | 575,384   | 24,741  | 743    | 2,666  | 0   | 0     | 10     | 0   | 603,544   |
|             | 計        | 583,323   | 26,125  | 5,477  | 3,046  | 0   | 213   | 2,510  | 12  | 620,706   |
| 大 和         | 毎月       | 10,362    | 770     | 1,735  | 196    | 0   | 303   | 2,754  | 12  | 16,132    |
|             | 隔月       | 696,069   | 31,057  | 1,756  | 732    | 12  | 0     | 0      | 0   | 729,626   |
|             | 計        | 706,431   | 31,827  | 3,491  | 928    | 12  | 303   | 2,754  | 12  | 745,758   |
| 平 塚<br>(箱根) | 毎月       | 411       | 153     | 12     | 0      | 0   | 0     | 240    | 0   | 816       |
|             | 隔月       | 21,639    | 3,528   | 269    | 0      | 0   | 0     | 2      | 0   | 25,438    |
|             | 計        | 22,050    | 3,681   | 281    | 0      | 0   | 0     | 242    | 0   | 26,254    |
| 合 計         | 毎月       | 116,586   | 13,947  | 49,884 | 5,441  | 14  | 4,110 | 33,340 | 48  | 223,370   |
|             | 隔月       | 7,950,415 | 337,965 | 12,901 | 13,707 | 102 | 347   | 32     | 0   | 8,315,469 |
|             | 計        | 8,067,001 | 351,912 | 62,785 | 19,148 | 116 | 4,457 | 33,372 | 48  | 8,538,839 |



## 5 給水工事・量水器



## 5 給水工事・量水器

### (1) 給水工事

#### ア 新 設

(単位:件)

| 所別<br>年度月別     | 相模原          | 相模原南         | 津久井        | 鎌倉         | 藤沢           | 茅ヶ崎          | 平塚           | 厚木           | 海老名        | 大和           | 平塚<br>(箱根) | 計             |
|----------------|--------------|--------------|------------|------------|--------------|--------------|--------------|--------------|------------|--------------|------------|---------------|
| 30年度           | 1,867        | 1,542        | 198        | 1,316      | 2,624        | 1,382        | 1,488        | 1,522        | 1,187      | 1,614        | 93         | 14,833        |
| 元年度            | 1,728        | 1,172        | 203        | 1,103      | 2,235        | 1,542        | 1,412        | 1,498        | 1,076      | 1,258        | 134        | 13,361        |
| 2年度            | 1,523        | 1,235        | 147        | 839        | 2,036        | 1,323        | 1,097        | 1,361        | 894        | 1,183        | 30         | 11,668        |
| 3年度            | 1,523        | 1,044        | 165        | 960        | 2,107        | 1,463        | 1,100        | 1,260        | 882        | 1,145        | 30         | 11,679        |
| 4年度            | <b>1,502</b> | <b>1,258</b> | <b>130</b> | <b>906</b> | <b>1,975</b> | <b>1,329</b> | <b>1,210</b> | <b>1,430</b> | <b>838</b> | <b>1,247</b> | <b>28</b>  | <b>11,853</b> |
| 4月             | 113          | 70           | 12         | 60         | 147          | 124          | 157          | 111          | 55         | 108          | 7          | 964           |
| 5月             | 185          | 78           | 13         | 68         | 94           | 68           | 118          | 89           | 40         | 106          | 1          | 860           |
| 6月             | 137          | 108          | 10         | 97         | 193          | 98           | 94           | 145          | 50         | 122          | 0          | 1,054         |
| 7月             | 108          | 66           | 12         | 56         | 210          | 113          | 86           | 115          | 69         | 100          | 7          | 942           |
| 8月             | 86           | 96           | 13         | 58         | 142          | 94           | 77           | 110          | 62         | 54           | 1          | 793           |
| 9月             | 114          | 122          | 10         | 78         | 157          | 82           | 106          | 95           | 66         | 115          | 0          | 945           |
| 10月            | 78           | 128          | 8          | 57         | 139          | 101          | 59           | 110          | 58         | 80           | 1          | 819           |
| 11月            | 102          | 148          | 25         | 52         | 158          | 117          | 91           | 64           | 68         | 82           | 5          | 912           |
| 12月            | 148          | 89           | 9          | 128        | 157          | 132          | 71           | 121          | 130        | 97           | 0          | 1,082         |
| 1月             | 134          | 128          | 6          | 64         | 142          | 117          | 106          | 134          | 66         | 107          | 0          | 1,004         |
| 2月             | 198          | 102          | 6          | 53         | 191          | 120          | 129          | 127          | 66         | 124          | 3          | 1,119         |
| 3月             | 99           | 123          | 6          | 135        | 245          | 163          | 116          | 209          | 108        | 152          | 3          | 1,359         |
| 月平均            | 125.2        | 104.8        | 10.8       | 75.5       | 164.6        | 110.8        | 100.8        | 119.2        | 69.8       | 103.9        | 2.3        | 987.8         |
| 前年度との<br>比較(%) | 98.6         | 120.5        | 78.8       | 94.4       | 93.7         | 90.8         | 110.0        | 113.5        | 95.0       | 108.9        | 93.3       | 101.5         |

#### イ 改 造

(単位:件)

| 所別<br>年度月別     | 相模原          | 相模原南       | 津久井        | 鎌倉           | 藤沢           | 茅ヶ崎          | 平塚           | 厚木           | 海老名        | 大和         | 平塚<br>(箱根) | 計             |
|----------------|--------------|------------|------------|--------------|--------------|--------------|--------------|--------------|------------|------------|------------|---------------|
| 30年度           | 1,477        | 1,134      | 198        | 1,360        | 1,912        | 1,308        | 1,340        | 1,153        | 903        | 971        | 42         | 11,798        |
| 元年度            | 1,286        | 1,091      | 189        | 1,312        | 1,709        | 1,324        | 1,208        | 1,079        | 765        | 885        | 53         | 10,901        |
| 2年度            | 1,159        | 931        | 191        | 1,198        | 1,666        | 1,181        | 1,012        | 1,005        | 690        | 848        | 26         | 9,907         |
| 3年度            | 1,278        | 904        | 165        | 1,238        | 1,684        | 1,214        | 1,220        | 1,066        | 742        | 842        | 30         | 10,383        |
| 4年度            | <b>1,330</b> | <b>999</b> | <b>196</b> | <b>1,289</b> | <b>1,635</b> | <b>1,308</b> | <b>1,264</b> | <b>1,171</b> | <b>850</b> | <b>925</b> | <b>42</b>  | <b>11,009</b> |
| 4月             | 105          | 99         | 17         | 102          | 168          | 103          | 96           | 95           | 86         | 95         | 4          | 970           |
| 5月             | 111          | 83         | 13         | 98           | 124          | 95           | 98           | 91           | 73         | 74         | 2          | 862           |
| 6月             | 130          | 83         | 14         | 143          | 140          | 130          | 127          | 102          | 76         | 68         | 4          | 1,017         |
| 7月             | 127          | 78         | 13         | 117          | 118          | 117          | 126          | 88           | 84         | 73         | 3          | 944           |
| 8月             | 99           | 70         | 20         | 105          | 125          | 98           | 80           | 117          | 68         | 78         | 4          | 864           |
| 9月             | 116          | 87         | 17         | 102          | 145          | 113          | 90           | 88           | 60         | 86         | 1          | 905           |
| 10月            | 104          | 70         | 14         | 84           | 154          | 128          | 105          | 95           | 61         | 65         | 2          | 882           |
| 11月            | 126          | 87         | 17         | 102          | 129          | 105          | 121          | 87           | 71         | 72         | 3          | 920           |
| 12月            | 116          | 76         | 17         | 109          | 150          | 87           | 107          | 100          | 76         | 70         | 8          | 916           |
| 1月             | 87           | 83         | 12         | 89           | 117          | 103          | 105          | 100          | 62         | 73         | 0          | 831           |
| 2月             | 111          | 77         | 22         | 99           | 127          | 102          | 103          | 90           | 57         | 81         | 7          | 876           |
| 3月             | 98           | 106        | 20         | 139          | 138          | 127          | 106          | 118          | 76         | 90         | 4          | 1,022         |
| 月平均            | 110.8        | 83.3       | 16.3       | 107.4        | 136.3        | 109.0        | 105.3        | 97.6         | 70.8       | 77.1       | 3.5        | 917.4         |
| 前年度との<br>比較(%) | 104.1        | 110.5      | 118.8      | 104.1        | 97.1         | 107.7        | 103.6        | 109.8        | 114.6      | 109.9      | 140.0      | 106.0         |

## ウ 撤 去

(単位:件)

| 所別<br>年度月別     | ウ 撤 去      |            |           |            |            |            |            |            |            |            |            | 計            |
|----------------|------------|------------|-----------|------------|------------|------------|------------|------------|------------|------------|------------|--------------|
|                | 相模原        | 相模原南       | 津久井       | 鎌倉         | 藤沢         | 茅ヶ崎        | 平塚         | 厚木         | 海老名        | 大和         | 平塚<br>(箱根) |              |
| 30年度           | 484        | 429        | 55        | 461        | 793        | 400        | 475        | 533        | 256        | 530        | 26         | 4,442        |
| 元年度            | 539        | 531        | 37        | 310        | 817        | 380        | 416        | 540        | 265        | 550        | 13         | 4,398        |
| 2年度            | 422        | 433        | 52        | 305        | 898        | 492        | 364        | 488        | 307        | 396        | 2          | 4,159        |
| 3年度            | 461        | 433        | 19        | 375        | 686        | 308        | 510        | 535        | 265        | 394        | 9          | 3,995        |
| <b>4年度</b>     | <b>427</b> | <b>342</b> | <b>45</b> | <b>381</b> | <b>638</b> | <b>462</b> | <b>382</b> | <b>461</b> | <b>207</b> | <b>391</b> | <b>12</b>  | <b>3,748</b> |
| 4月             | 56         | 47         | 0         | 44         | 48         | 35         | 33         | 59         | 23         | 66         | 0          | 411          |
| 5月             | 21         | 25         | 0         | 31         | 80         | 38         | 14         | 28         | 16         | 38         | 0          | 291          |
| 6月             | 31         | 20         | 3         | 19         | 49         | 33         | 75         | 17         | 7          | 29         | 0          | 283          |
| 7月             | 32         | 35         | 3         | 14         | 38         | 62         | 33         | 29         | 15         | 33         | 0          | 294          |
| 8月             | 37         | 33         | 8         | 30         | 57         | 23         | 19         | 48         | 31         | 26         | 0          | 312          |
| 9月             | 31         | 22         | 11        | 41         | 66         | 48         | 16         | 65         | 16         | 16         | 1          | 333          |
| 10月            | 50         | 15         | 0         | 14         | 45         | 60         | 23         | 30         | 5          | 50         | 0          | 292          |
| 11月            | 29         | 18         | 2         | 48         | 42         | 19         | 29         | 66         | 6          | 36         | 8          | 303          |
| 12月            | 26         | 23         | 5         | 48         | 57         | 34         | 35         | 13         | 51         | 11         | 2          | 305          |
| 1月             | 30         | 17         | 3         | 21         | 38         | 53         | 44         | 28         | 10         | 29         | 0          | 273          |
| 2月             | 51         | 48         | 9         | 26         | 40         | 34         | 37         | 39         | 13         | 19         | 0          | 316          |
| 3月             | 33         | 39         | 1         | 45         | 78         | 23         | 24         | 39         | 14         | 38         | 1          | 335          |
| 月平均            | 35.6       | 28.5       | 3.8       | 31.8       | 53.2       | 38.5       | 31.8       | 38.4       | 17.3       | 32.6       | 1.0        | 312.3        |
| 前年度との<br>比較(%) | 92.6       | 79.0       | 236.8     | 101.6      | 93.0       | 150.0      | 74.9       | 86.2       | 78.1       | 99.2       | 133.3      | 93.8         |

## 工 修 理

(単位:件)

| 所別<br>年度月別     | 工 修 理      |            |            |              |              |              |            |            |            |            |            | 計            |
|----------------|------------|------------|------------|--------------|--------------|--------------|------------|------------|------------|------------|------------|--------------|
|                | 相模原        | 相模原南       | 津久井        | 鎌倉           | 藤沢           | 茅ヶ崎          | 平塚         | 厚木         | 海老名        | 大和         | 平塚<br>(箱根) |              |
| 29年度           | 1,074      | 667        | 825        | 169          | 2,244        | 1,132        | 1,261      | 838        | 887        | 453        | 0          | 9,550        |
| 30年度           | 1,006      | 473        | 589        | 1,346        | 2,439        | 1,027        | 964        | 632        | 725        | 444        | 0          | 9,645        |
| 元年度            | 945        | 183        | 535        | 1,371        | 1,790        | 1,010        | 800        | 620        | 628        | 383        | 0          | 8,265        |
| 2年度            | 857        | 252        | 592        | 1,564        | 2,078        | 1,161        | 907        | 804        | 556        | 424        | 0          | 9,195        |
| 3年度            | 614        | 261        | 627        | 1,131        | 1,937        | 784          | 779        | 822        | 570        | 385        | 0          | 7,910        |
| <b>4年度</b>     | <b>597</b> | <b>279</b> | <b>635</b> | <b>1,247</b> | <b>2,067</b> | <b>1,152</b> | <b>844</b> | <b>827</b> | <b>494</b> | <b>581</b> | <b>0</b>   | <b>8,723</b> |
| 4月             | 53         | 35         | 36         | 77           | 203          | 151          | 78         | 62         | 30         | 45         | 0          | 770          |
| 5月             | 36         | 24         | 43         | 85           | 118          | 62           | 61         | 34         | 37         | 45         | 0          | 545          |
| 6月             | 61         | 22         | 34         | 119          | 140          | 78           | 62         | 69         | 67         | 40         | 0          | 692          |
| 7月             | 16         | 2          | 37         | 95           | 117          | 48           | 39         | 54         | 23         | 27         | 0          | 458          |
| 8月             | 53         | 50         | 55         | 129          | 187          | 57           | 97         | 64         | 50         | 46         | 0          | 788          |
| 9月             | 40         | 13         | 45         | 132          | 173          | 96           | 73         | 59         | 34         | 60         | 0          | 725          |
| 10月            | 80         | 20         | 60         | 95           | 228          | 124          | 68         | 87         | 53         | 47         | 0          | 862          |
| 11月            | 55         | 31         | 47         | 113          | 184          | 110          | 75         | 53         | 41         | 63         | 0          | 772          |
| 12月            | 41         | 15         | 58         | 114          | 185          | 54           | 57         | 61         | 38         | 76         | 0          | 699          |
| 1月             | 53         | 2          | 77         | 127          | 167          | 151          | 94         | 115        | 46         | 34         | 0          | 866          |
| 2月             | 65         | 36         | 69         | 106          | 206          | 117          | 87         | 82         | 36         | 48         | 0          | 852          |
| 3月             | 44         | 29         | 74         | 55           | 159          | 104          | 53         | 87         | 39         | 50         | 0          | 694          |
| 月平均            | 49.8       | 23.3       | 52.9       | 103.9        | 172.3        | 96.0         | 70.3       | 68.9       | 41.2       | 48.4       | 0.0        | 726.9        |
| 前年度との<br>比較(%) | 97.2       | 106.9      | 101.3      | 110.3        | 106.7        | 146.9        | 108.3      | 100.6      | 86.7       | 150.9      | 0.0        | 110.3        |

## (2) 量水器修理状況

(単位:個)

| 口径<br>月別         | 13     | 20     | 25    | 30  | 40  | 50  | 75 | 100 | 150 | 200 | 250 | 300 | 350 | 計       |
|------------------|--------|--------|-------|-----|-----|-----|----|-----|-----|-----|-----|-----|-----|---------|
| 4                | 0      | 0      | 0     | 0   | 0   | 0   | 0  | 0   | 0   | 0   | 0   | 0   | 0   | 0       |
| 5                | 0      | 0      | 0     | 0   | 0   | 0   | 0  | 0   | 0   | 0   | 0   | 0   | 0   | 0       |
| 6                | 4,240  | 4,000  | 1,240 | 0   | 150 | 60  | 0  | 0   | 0   | 0   | 0   | 0   | 0   | 9,690   |
| 7                | 4,240  | 4,000  | 1,240 | 0   | 0   | 0   | 0  | 0   | 0   | 0   | 0   | 0   | 0   | 9,480   |
| 8                | 9,800  | 4,500  | 850   | 0   | 0   | 0   | 0  | 0   | 0   | 0   | 0   | 0   | 0   | 15,150  |
| 9                | 4,240  | 4,500  | 850   | 0   | 0   | 0   | 0  | 0   | 0   | 0   | 0   | 0   | 0   | 9,590   |
| 10               | 9,800  | 6,900  | 104   | 10  | 0   | 0   | 0  | 0   | 0   | 0   | 0   | 0   | 0   | 16,814  |
| 11               | 4,240  | 11,000 | 304   | 0   | 0   | 60  | 0  | 0   | 0   | 0   | 0   | 0   | 0   | 15,604  |
| 12               | 9,350  | 11,800 | 96    | 0   | 0   | 0   | 0  | 0   | 0   | 0   | 0   | 0   | 0   | 21,246  |
| 1                | 9,350  | 8,200  | 96    | 0   | 0   | 0   | 0  | 0   | 0   | 0   | 0   | 0   | 0   | 17,646  |
| 2                | 4,005  | 11,800 | 96    | 0   | 0   | 0   | 0  | 0   | 0   | 0   | 0   | 0   | 0   | 15,901  |
| 3                | 4,005  | 5,900  | 96    | 40  | 250 | 200 | 0  | 0   | 0   | 0   | 0   | 0   | 0   | 10,491  |
| 計                | 63,270 | 72,600 | 4,972 | 50  | 400 | 320 | 0  | 0   | 0   | 0   | 0   | 0   | 0   | 141,612 |
| 前年度              | 53,520 | 63,000 | 4,440 | 0   | 250 | 240 | 0  | 5   | 0   | 0   | 0   | 0   | 0   | 121,455 |
| 前年度<br>比較<br>(%) | 118    | 115    | 112   | 100 | 160 | 133 | 0  | 0   | 0   | 0   | 0   | 0   | 0   | 117     |

(3) 口径別量水器設置数 (所別)

| 口径    | 所別<br>区分 | 相模原水道営業所 |         |            | 相模原南水道営業所 |         |            | 津久井水道営業所 |         |            |
|-------|----------|----------|---------|------------|-----------|---------|------------|----------|---------|------------|
|       |          | 当年度      | 前年度     | 前年度<br>対比% | 当年度       | 前年度     | 前年度<br>対比% | 当年度      | 前年度     | 前年度<br>対比% |
| 13 mm |          | 103,913  | 101,563 | 102.3      | 73,522    | 71,471  | 102.9      | 10,808   | 10,487  | 103.1      |
| 20    |          | 102,050  | 99,881  | 102.2      | 77,111    | 74,349  | 103.7      | 18,776   | 18,509  | 101.4      |
| 25    |          | 4,116    | 3,940   | 104.5      | 3,081     | 3,009   | 102.4      | 670      | 640     | 104.7      |
| 30    |          | 9        | 6       | 150.0      | 4         | 4       | 100.0      | 8        | 6       | 133.3      |
| 40    |          | 1,014    | 974     | 104.1      | 574       | 548     | 104.7      | 173      | 161     | 107.5      |
| 50    |          | 643      | 626     | 102.7      | 354       | 343     | 103.2      | 65       | 65      | 100.0      |
| 75    |          | 56       | 57      | 98.2       | 76        | 74      | 102.7      | 18       | 17      | 105.9      |
| 100   |          | 21       | 21      | 100.0      | 18        | 19      | 94.7       | 14       | 3       | 466.7      |
| 150   |          | 12       | 11      | 109.1      | 16        | 16      | 100.0      | 4        | 0       | -          |
| 200   |          | 9        | 9       | 100.0      | 5         | 4       | 125.0      | 3        | 0       | -          |
| 250   |          | 2        | 1       | 200.0      | 1         | 1       | 100.0      | 0        | 0       | -          |
| 300   |          | 3        | 0       | -          | 3         | 2       | 150.0      | 0        | 0       | -          |
| 350   |          | 1        | 0       | -          | 0         | 0       | -          | 0        | 0       | -          |
| 400   |          | 0        | 0       | -          | 0         | 0       | -          | 0        | 0       | -          |
| 合計    |          | 211,849  | 207,089 | 102.3      | 154,765   | 149,840 | 103.3      | 30,539   | 29,888  | 102.2      |
| 口径    | 所別<br>区分 | 平塚水道営業所  |         |            | 厚木水道営業所   |         |            | 海老名水道営業所 |         |            |
|       |          | 当年度      | 前年度     | 前年度<br>対比% | 当年度       | 前年度     | 前年度<br>対比% | 当年度      | 前年度     | 前年度<br>対比% |
| 13 mm |          | 72,726   | 71,195  | 102.2      | 91,039    | 88,799  | 102.5      | 45,922   | 45,087  | 101.9      |
| 20    |          | 93,384   | 89,856  | 103.9      | 90,846    | 88,693  | 102.4      | 62,031   | 60,496  | 102.5      |
| 25    |          | 4,834    | 4,798   | 100.8      | 4,320     | 4,267   | 101.2      | 2,000    | 1,976   | 101.2      |
| 30    |          | 49       | 49      | 100.0      | 2         | 1       | 200.0      | 1        | 1       | 100.0      |
| 40    |          | 790      | 763     | 103.5      | 1,048     | 1,012   | 103.6      | 572      | 541     | 105.7      |
| 50    |          | 455      | 444     | 102.5      | 542       | 525     | 103.2      | 275      | 269     | 102.2      |
| 75    |          | 63       | 59      | 106.8      | 75        | 75      | 100.0      | 27       | 25      | 108.0      |
| 100   |          | 35       | 34      | 102.9      | 30        | 30      | 100.0      | 15       | 14      | 107.1      |
| 150   |          | 16       | 13      | 123.1      | 24        | 21      | 114.3      | 7        | 6       | 116.7      |
| 200   |          | 10       | 9       | 111.1      | 9         | 5       | 180.0      | 10       | 5       | 200.0      |
| 250   |          | 1        | 1       | 100.0      | 3         | 2       | 150.0      | 1        | 1       | 100.0      |
| 300   |          | 5        | 3       | 166.7      | 2         | 0       | -          | 3        | 2       | 150.0      |
| 350   |          | 0        | 0       | -          | 1         | 1       | 100.0      | 1        | 0       | -          |
| 400   |          | 0        | 0       | -          | 0         | 0       | -          | 0        | 0       | -          |
| 合計    |          | 172,368  | 167,224 | 103.1      | 187,941   | 183,431 | 102.5      | 110,865  | 108,423 | 102.3      |

| 口径    | 所別<br>区分 | 鎌倉水道営業所  |         |            | 藤沢水道営業所             |         |            | 茅ヶ崎水道営業所  |           |            |
|-------|----------|----------|---------|------------|---------------------|---------|------------|-----------|-----------|------------|
|       |          | 当年度      | 前年度     | 前年度<br>対比% | 当年度                 | 前年度     | 前年度<br>対比% | 当年度       | 前年度       | 前年度<br>対比% |
| 13 mm |          | 45,077   | 44,161  | 102.1      | 103,618             | 100,209 | 103.4      | 53,653    | 52,143    | 102.9      |
| 20    |          | 85,842   | 83,665  | 102.6      | 124,046             | 120,045 | 103.3      | 87,841    | 84,193    | 104.3      |
| 25    |          | 11,453   | 11,210  | 102.2      | 6,288               | 6,194   | 101.5      | 3,492     | 3,452     | 101.2      |
| 30    |          | 1        | 1       | 100.0      | 20                  | 20      | 100.0      | 13        | 12        | 108.3      |
| 40    |          | 710      | 661     | 107.4      | 1,099               | 1,089   | 100.9      | 496       | 486       | 102.1      |
| 50    |          | 416      | 408     | 102.0      | 734                 | 724     | 101.4      | 347       | 346       | 100.3      |
| 75    |          | 53       | 43      | 123.3      | 83                  | 78      | 106.4      | 44        | 38        | 115.8      |
| 100   |          | 21       | 15      | 140.0      | 30                  | 27      | 111.1      | 22        | 20        | 110.0      |
| 150   |          | 14       | 12      | 116.7      | 28                  | 25      | 112.0      | 7         | 7         | 100.0      |
| 200   |          | 18       | 1       | 1,800.0    | 13                  | 11      | 118.2      | 7         | 7         | 100.0      |
| 250   |          | 4        | 1       | 400.0      | 2                   | 2       | 100.0      | 0         | 0         | -          |
| 300   |          | 9        | 2       | 450.0      | 5                   | 1       | 500.0      | 2         | 0         | -          |
| 350   |          | 0        | 0       | -          | 0                   | 0       | -          | 0         | 0         | -          |
| 400   |          | 0        | 0       | -          | 0                   | 0       | -          | 0         | 0         | -          |
| 合計    |          | 143,618  | 140,180 | 102.5      | 235,966             | 228,425 | 103.3      | 145,924   | 140,704   | 103.7      |
| 口径    | 所別<br>区分 | 大和下水道営業所 |         |            | 平塚下水道営業所<br>(旧箱根管内) |         |            | 合計        |           |            |
|       |          | 当年度      | 前年度     | 前年度<br>対比% | 当年度                 | 前年度     | 前年度<br>対比% | 当年度       | 前年度       | 前年度<br>対比% |
| 13 mm |          | 69,743   | 68,064  | 102.5      | 2,051               | 2,032   | 100.9      | 672,072   | 655,211   | 103        |
| 20    |          | 59,785   | 58,178  | 102.8      | 1,968               | 1,907   | 103.2      | 803,680   | 779,772   | 103        |
| 25    |          | 2,254    | 2,234   | 100.9      | 478                 | 466     | 102.6      | 42,986    | 42,186    | 102        |
| 30    |          | 0        | 0       | -          | 16                  | 15      | 106.7      | 123       | 115       | 107        |
| 40    |          | 581      | 567     | 102.5      | 194                 | 190     | 102.1      | 7,251     | 6,992     | 104        |
| 50    |          | 395      | 387     | 102.1      | 119                 | 117     | 101.7      | 4,345     | 4,254     | 102        |
| 75    |          | 45       | 45      | 100.0      | 13                  | 13      | 100.0      | 553       | 524       | 106        |
| 100   |          | 9        | 9       | 100.0      | 5                   | 3       | 166.7      | 220       | 195       | 113        |
| 150   |          | 3        | 2       | 150.0      | 2                   | 0       | -          | 133       | 113       | 118        |
| 200   |          | 0        | 0       | -          | 6                   | 0       | -          | 90        | 51        | 176        |
| 250   |          | 0        | 0       | -          | 0                   | 0       | -          | 14        | 9         | 156        |
| 300   |          | 1        | 0       | -          | 0                   | 0       | -          | 33        | 10        | 330        |
| 350   |          | 0        | 0       | -          | 0                   | 0       | -          | 3         | 1         | 300        |
| 400   |          | 0        | 0       | -          | 0                   | 0       | -          | 0         | 0         | -          |
| 合計    |          | 132,816  | 129,486 | 102.6      | 4,852               | 4,743   | -          | 1,531,503 | 1,489,433 | 102.8      |





# 6 經 營



## 6 経 営

### (1) 給水戸数及び用途別給水戸数

#### ア 給水戸数

(単位:戸)

| 所別<br>市町別 | 4         | 5         | 6         | 7         | 8         | 9         | 10        | 11        | 12        | 1         | 2         | 3         |
|-----------|-----------|-----------|-----------|-----------|-----------|-----------|-----------|-----------|-----------|-----------|-----------|-----------|
| 相模原水道営業所  |           |           |           |           |           |           |           |           |           |           |           |           |
| 相模原市      | 191,236   | 191,446   | 191,736   | 191,807   | 191,759   | 191,882   | 191,909   | 191,923   | 191,814   | 191,794   | 191,761   | 192,282   |
| 相模原南水道営業所 |           |           |           |           |           |           |           |           |           |           |           |           |
| 相模原市      | 144,487   | 144,582   | 144,717   | 144,809   | 144,780   | 144,779   | 144,723   | 144,751   | 144,618   | 144,643   | 144,696   | 144,850   |
| 津久井水道営業所  |           |           |           |           |           |           |           |           |           |           |           |           |
| 相模原市      | 29,877    | 29,876    | 29,888    | 29,931    | 29,939    | 29,967    | 29,958    | 29,937    | 29,936    | 29,948    | 29,912    | 29,917    |
| 鎌倉水道営業所   |           |           |           |           |           |           |           |           |           |           |           |           |
| 鎌倉市       | 89,239    | 89,317    | 89,371    | 89,448    | 89,518    | 89,539    | 89,603    | 89,608    | 89,583    | 89,548    | 89,545    | 89,579    |
| 逗子市       | 29,821    | 29,834    | 29,873    | 29,873    | 29,890    | 29,859    | 29,842    | 29,837    | 29,817    | 29,854    | 29,846    | 29,841    |
| 葉山町       | 15,599    | 15,621    | 15,614    | 15,627    | 15,622    | 15,630    | 15,635    | 15,638    | 15,625    | 15,622    | 15,611    | 15,592    |
| 小 計       | 134,659   | 134,772   | 134,858   | 134,948   | 135,030   | 135,028   | 135,080   | 135,083   | 135,025   | 135,024   | 135,002   | 135,012   |
| 藤沢水道営業所   |           |           |           |           |           |           |           |           |           |           |           |           |
| 藤沢市       | 217,150   | 217,323   | 217,681   | 217,874   | 218,027   | 218,152   | 218,227   | 218,342   | 218,404   | 218,421   | 218,432   | 218,794   |
| 茅ヶ崎水道営業所  |           |           |           |           |           |           |           |           |           |           |           |           |
| 茅ヶ崎市      | 118,268   | 118,452   | 118,625   | 118,754   | 118,882   | 119,061   | 119,188   | 119,275   | 119,388   | 119,670   | 119,656   | 120,008   |
| 平塚市       | 264       | 265       | 266       | 266       | 268       | 267       | 268       | 267       | 269       | 268       | 267       | 269       |
| 寒川町       | 22,919    | 22,921    | 22,962    | 22,971    | 23,008    | 23,054    | 23,102    | 23,127    | 23,121    | 23,143    | 23,169    | 23,202    |
| 小 計       | 141,451   | 141,638   | 141,853   | 141,991   | 142,158   | 142,382   | 142,558   | 142,669   | 142,778   | 143,081   | 143,092   | 143,479   |
| 平塚水道営業所   |           |           |           |           |           |           |           |           |           |           |           |           |
| 平塚市       | 116,071   | 115,973   | 116,104   | 116,146   | 116,296   | 116,508   | 116,410   | 116,404   | 116,334   | 116,357   | 116,422   | 116,900   |
| 小田原市      | 4,654     | 4,655     | 4,659     | 4,659     | 4,690     | 4,691     | 4,683     | 4,681     | 4,662     | 4,660     | 4,680     | 4,677     |
| 大磯町       | 13,330    | 13,340    | 13,408    | 13,368    | 13,384    | 13,373    | 13,361    | 13,360    | 13,330    | 13,345    | 13,371    | 13,349    |
| 二宮町       | 12,452    | 12,457    | 12,447    | 12,460    | 12,437    | 12,424    | 12,413    | 12,425    | 12,399    | 12,410    | 12,413    | 12,414    |
| 小 計       | 146,507   | 146,425   | 146,618   | 146,633   | 146,807   | 146,996   | 146,867   | 146,870   | 146,725   | 146,772   | 146,886   | 147,340   |
| 厚木水道営業所   |           |           |           |           |           |           |           |           |           |           |           |           |
| 厚木市       | 104,247   | 104,369   | 104,518   | 104,477   | 104,626   | 104,758   | 104,783   | 104,891   | 104,880   | 104,928   | 104,929   | 105,175   |
| 愛川町       | 4,777     | 4,784     | 4,784     | 4,789     | 4,807     | 4,823     | 4,823     | 4,817     | 4,835     | 4,832     | 4,827     | 4,857     |
| 伊勢原市      | 48,884    | 48,943    | 49,008    | 48,991    | 49,026    | 49,104    | 49,140    | 49,130    | 49,086    | 49,176    | 49,258    | 49,448    |
| 小 計       | 157,908   | 158,096   | 158,310   | 158,257   | 158,459   | 158,685   | 158,746   | 158,838   | 158,801   | 158,936   | 159,014   | 159,480   |
| 海老名水道営業所  |           |           |           |           |           |           |           |           |           |           |           |           |
| 海老名市      | 65,038    | 65,083    | 65,172    | 65,161    | 65,169    | 65,203    | 65,217    | 65,264    | 65,205    | 65,278    | 65,314    | 65,371    |
| 綾瀬市       | 37,448    | 37,423    | 37,493    | 37,498    | 37,415    | 37,444    | 37,395    | 37,377    | 37,380    | 37,389    | 37,396    | 37,366    |
| 小 計       | 102,486   | 102,506   | 102,665   | 102,659   | 102,584   | 102,647   | 102,612   | 102,641   | 102,585   | 102,667   | 102,710   | 102,737   |
| 大和水道営業所   |           |           |           |           |           |           |           |           |           |           |           |           |
| 大和市       | 124,675   | 124,794   | 124,931   | 125,106   | 125,224   | 125,306   | 125,426   | 125,428   | 125,435   | 125,487   | 125,487   | 125,614   |
| 平塚水道営業所   |           |           |           |           |           |           |           |           |           |           |           |           |
| 箱根町       | 4,333     | 4,340     | 4,342     | 4,360     | 4,363     | 4,362     | 4,356     | 4,357     | 4,346     | 4,325     | 4,325     | 4,346     |
| 合 計       | 1,394,769 | 1,395,798 | 1,397,599 | 1,398,375 | 1,399,130 | 1,400,186 | 1,400,462 | 1,400,839 | 1,400,467 | 1,401,098 | 1,401,317 | 1,403,851 |

イ 用途別給水戸数

(単位:戸)

| 所<br>別  | 用途別         | 家事用       | 営業用       | 公共用    | 工業用   | 浴場用   | プール用 | 一時用   | 合 計       |
|---------|-------------|-----------|-----------|--------|-------|-------|------|-------|-----------|
|         | 年<br>度<br>別 | 30        | 1,277,402 | 57,153 | 6,309 | 2,815 | 19   | 400   | 2,656     |
|         | 元           | 1,290,009 | 57,115    | 6,299  | 2,794 | 21    | 396  | 2,688 | 1,359,322 |
|         | 2           | 1,303,835 | 57,064    | 6,311  | 2,766 | 19    | 392  | 2,420 | 1,372,807 |
|         | 3           | 1,321,534 | 57,560    | 6,323  | 2,757 | 19    | 398  | 2,882 | 1,391,473 |
|         | 4           | 1,333,929 | 57,487    | 6,316  | 2,720 | 17    | 399  | 2,983 | 1,403,851 |
| 相 模 原   |             | 183,168   | 7,547     | 630    | 588   | 2     | 52   | 295   | 192,282   |
| 相 模 原 南 |             | 139,518   | 4,480     | 444    | 83    | 4     | 40   | 281   | 144,850   |
| 津 久 井   |             | 28,123    | 1,283     | 330    | 100   | 0     | 20   | 61    | 29,917    |
| 鎌 倉     |             | 127,963   | 5,775     | 809    | 66    | 6     | 32   | 361   | 135,012   |
| 藤 沢     |             | 208,676   | 8,485     | 862    | 277   | 2     | 61   | 431   | 218,794   |
| 茅 ヶ 崎   |             | 137,398   | 4,923     | 479    | 258   | 0     | 34   | 387   | 143,479   |
| 平 塚     |             | 138,685   | 7,032     | 865    | 362   | 1     | 57   | 338   | 147,340   |
| 厚 木     |             | 149,944   | 7,867     | 892    | 372   | 0     | 62   | 343   | 159,480   |
| 海 老 名   |             | 97,238    | 4,254     | 520    | 476   | 0     | 16   | 233   | 102,737   |
| 大 和     |             | 119,532   | 5,243     | 440    | 138   | 2     | 25   | 234   | 125,614   |
| 平塚(箱根)  |             | 3,684     | 598       | 45     | 0     | 0     | 0    | 19    | 4,346     |

## (2) 給水人口及び給水普及率

### ア 水道営業所別給水人口

(令和5年3月31日現在)

| 所別<br>市町別         | 区分<br>面積<br>km <sup>2</sup> | 給水区域内            |                  | 現在給水             |                  | 普及率<br>(人口比)<br>% |
|-------------------|-----------------------------|------------------|------------------|------------------|------------------|-------------------|
|                   |                             | 世帯数<br>世帯        | 人口<br>人          | 戸数<br>戸          | 人口<br>人          |                   |
| 相模原水道営業所<br>相模原市  | 52.20                       | 179,060          | 380,475          | 192,282          | 380,310          | 100.0             |
| 相模原南水道営業所<br>相模原市 | 38.11                       | 137,270          | 282,492          | 144,850          | 281,746          | 99.7              |
| 津久井水道営業所<br>相模原市  | 159.17                      | 25,797           | 59,310           | 29,917           | 59,036           | 99.5              |
| 鎌倉水道営業所<br>鎌倉市    | 39.66                       | 76,979           | 171,914          | 89,579           | 171,852          | 100.0             |
| 逗子市               | 17.28                       | 25,097           | 56,293           | 29,841           | 56,291           | 100.0             |
| 葉山町               | 16.81                       | 13,101           | 31,280           | 15,592           | 31,275           | 100.0             |
| 小計                | 73.75                       | 115,177          | 259,487          | 135,012          | 259,418          | 100.0             |
| 藤沢水道営業所<br>藤沢市    | 69.56                       | 200,826          | 443,515          | 218,794          | 443,351          | 100.0             |
| 茅ヶ崎水道営業所<br>茅ヶ崎市  | 35.70                       | 106,424          | 244,610          | 120,008          | 244,541          | 100.0             |
| 平塚市               | 0.41                        | 270              | 579              | 269              | 577              | 99.7              |
| 寒川町               | 13.34                       | 20,534           | 48,545           | 23,202           | 48,521           | 100.0             |
| 小計                | 49.45                       | 127,228          | 293,734          | 143,479          | 293,639          | 100.0             |
| 平塚水道営業所<br>平塚市    | 67.25                       | 115,222          | 256,999          | 116,900          | 256,426          | 99.8              |
| 小田原市              | 8.88                        | 4,395            | 10,117           | 4,677            | 10,062           | 99.5              |
| 大磯町               | 17.23                       | 12,902           | 31,179           | 13,349           | 31,128           | 99.8              |
| 二宮町               | 9.08                        | 11,703           | 27,067           | 12,414           | 27,049           | 99.9              |
| 小計                | 102.44                      | 144,222          | 325,362          | 147,340          | 324,665          | 99.8              |
| 厚木水道営業所<br>厚木市    | 93.84                       | 104,076          | 223,815          | 105,175          | 222,787          | 99.5              |
| 愛川町               | 5.62                        | 6,049            | 12,459           | 4,857            | 12,284           | 98.6              |
| 伊勢原市              | 55.56                       | 46,770           | 101,473          | 49,448           | 101,000          | 99.5              |
| 小計                | 155.02                      | 156,895          | 337,747          | 159,480          | 336,071          | 99.5              |
| 海老名水道営業所<br>海老名市  | 26.59                       | 61,454           | 139,739          | 65,371           | 139,721          | 100.0             |
| 綾瀬市               | 22.14                       | 35,435           | 83,100           | 37,366           | 83,074           | 100.0             |
| 小計                | 48.73                       | 96,889           | 222,839          | 102,737          | 222,795          | 100.0             |
| 大和水道営業所<br>大和市    | 27.09                       | 114,741          | 242,983          | 125,614          | 242,701          | 99.9              |
| 平塚水道営業所<br>箱根町    | 32.90                       | 3,111            | 5,820            | 4,346            | 5,257            | 90.3              |
| <b>合計</b>         | <b>808.42</b>               | <b>1,301,216</b> | <b>2,853,764</b> | <b>1,403,851</b> | <b>2,848,989</b> | <b>99.8</b>       |

注:1) 面積は、令和3年10月1日現在の「全国都道府県市区町村別面積調」(国土地理院)を基準としたものである。

但し、茅ヶ崎市、平塚市、大磯町は、境界未定のため、市町の公表している面積を基準としたものである。

## イ 市町別給水人口

(令和5年3月31日現在)

| 区分<br>市町別 | 行政区域内                 |           |           | 給水区域内                    |                       |           |           | 現在給水      |           | 普及率        |
|-----------|-----------------------|-----------|-----------|--------------------------|-----------------------|-----------|-----------|-----------|-----------|------------|
|           | 面積<br>km <sup>2</sup> | 世帯数<br>世帯 | 人口<br>人   | 区域                       | 面積<br>km <sup>2</sup> | 世帯数<br>世帯 | 人口<br>人   | 戸数<br>戸   | 人口<br>人   | (人口比)<br>% |
| 平塚市       | 67.88                 | 115,555   | 257,694   | 全域<br>(土屋のうち宇<br>遠藤原を除く) | 67.66                 | 115,492   | 257,578   | 117,169   | 257,003   | 99.8       |
| 鎌倉市       | 39.66                 | 76,979    | 171,914   | 全域                       | 39.66                 | 76,979    | 171,914   | 89,579    | 171,852   | 100.0      |
| 藤沢市       | 69.56                 | 200,826   | 443,515   | 全域                       | 69.56                 | 200,826   | 443,515   | 218,794   | 443,351   | 100.0      |
| 小田原市      | 113.60                | 84,097    | 186,808   | 一部                       | 8.88                  | 4,395     | 10,117    | 4,677     | 10,062    | 99.5       |
| 茅ヶ崎市      | 35.70                 | 106,424   | 244,610   | 全域                       | 35.70                 | 106,424   | 244,610   | 120,008   | 244,541   | 100.0      |
| 逗子市       | 17.28                 | 25,097    | 56,293    | 全域                       | 17.28                 | 25,097    | 56,293    | 29,841    | 56,291    | 100.0      |
| 相模原市      | 328.91                | 342,866   | 724,724   | 一部                       | 249.48                | 342,127   | 722,443   | 367,049   | 721,257   | 99.8       |
| 厚木市       | 93.84                 | 104,076   | 223,815   | 全域                       | 93.84                 | 104,076   | 223,815   | 105,175   | 222,787   | 99.5       |
| 大和市       | 27.09                 | 114,741   | 242,983   | 全域                       | 27.09                 | 114,741   | 242,983   | 125,614   | 242,701   | 99.9       |
| 伊勢原市      | 55.56                 | 46,770    | 101,473   | 全域                       | 55.56                 | 46,770    | 101,473   | 49,448    | 101,000   | 99.5       |
| 海老名市      | 26.59                 | 61,454    | 139,739   | 全域                       | 26.59                 | 61,454    | 139,739   | 65,371    | 139,721   | 100.0      |
| 綾瀬市       | 22.14                 | 35,435    | 83,100    | 全域                       | 22.14                 | 35,435    | 83,100    | 37,366    | 83,074    | 100.0      |
| 葉山町       | 17.04                 | 13,101    | 31,280    | 一部                       | 16.81                 | 13,101    | 31,280    | 15,592    | 31,275    | 100.0      |
| 寒川町       | 13.34                 | 20,534    | 48,545    | 全域                       | 13.34                 | 20,534    | 48,545    | 23,202    | 48,521    | 100.0      |
| 大磯町       | 17.23                 | 12,902    | 31,179    | 全域                       | 17.23                 | 12,902    | 31,179    | 13,349    | 31,128    | 99.8       |
| 二宮町       | 9.08                  | 11,703    | 27,067    | 全域                       | 9.08                  | 11,703    | 27,067    | 12,414    | 27,049    | 99.9       |
| 箱根町       | 92.86                 | 6,373     | 10,937    | 一部                       | 32.90                 | 3,111     | 5,820     | 4,346     | 5,257     | 90.3       |
| 愛川町       | 34.28                 | 18,980    | 39,570    | 一部                       | 5.62                  | 6,049     | 12,459    | 4,857     | 12,284    | 98.6       |
| 合計        | 1,081.64              | 1,397,913 | 3,065,246 |                          | 808.42                | 1,301,216 | 2,853,930 | 1,403,851 | 2,849,154 | 99.8       |

注:1) 面積は、令和4年10月1日現在の「全国都道府県市区町村別面積調」(国土地理院)を基準としたものである。

但し、茅ヶ崎市、平塚市、大磯町は、境界未定のため、市町の公表している面積を基準としたものである。

ウ 令和4年10月1日現在 市町別給水人口

| 区分<br>市町別 | 行政区域内     |           | 給水区域内     |           | 現在給水      |           | 普及率<br>(人口比)<br>% |
|-----------|-----------|-----------|-----------|-----------|-----------|-----------|-------------------|
|           | 世帯数<br>世帯 | 人口<br>人   | 世帯数<br>世帯 | 人口<br>人   | 戸数<br>戸   | 人口<br>人   |                   |
| 平塚市       | 114,746   | 257,713   | 114,688   | 257,592   | 116,775   | 257,012   | 99.8              |
| 鎌倉市       | 76,939    | 172,428   | 76,939    | 172,428   | 89,539    | 172,363   | 100.0             |
| 藤沢市       | 200,139   | 443,451   | 200,139   | 443,451   | 218,152   | 443,273   | 100.0             |
| 小田原市      | 83,701    | 187,347   | 4,383     | 10,181    | 4,691     | 10,125    | 99.4              |
| 茅ヶ崎市      | 105,611   | 244,091   | 105,611   | 244,091   | 119,061   | 244,015   | 100.0             |
| 逗子市       | 25,128    | 56,609    | 25,128    | 56,609    | 29,859    | 56,607    | 100.0             |
| 相模原市      | 341,725   | 726,559   | 340,966   | 724,237   | 366,628   | 723,024   | 99.8              |
| 厚木市       | 103,411   | 224,095   | 103,411   | 224,095   | 104,758   | 223,040   | 99.5              |
| 大和市       | 114,267   | 242,872   | 114,267   | 242,872   | 125,306   | 242,589   | 99.9              |
| 伊勢原市      | 46,366    | 101,360   | 46,366    | 101,360   | 49,104    | 100,876   | 99.5              |
| 海老名市      | 60,879    | 139,387   | 60,879    | 139,387   | 65,203    | 139,366   | 100.0             |
| 綾瀬市       | 35,305    | 83,333    | 35,305    | 83,333    | 37,444    | 83,305    | 100.0             |
| 葉山町       | 13,123    | 31,431    | 13,123    | 31,431    | 15,630    | 31,426    | 100.0             |
| 寒川町       | 20,439    | 48,631    | 20,439    | 48,631    | 23,054    | 48,614    | 100.0             |
| 大磯町       | 12,880    | 31,353    | 12,880    | 31,353    | 13,373    | 31,302    | 99.8              |
| 二宮町       | 11,670    | 27,118    | 11,670    | 27,118    | 12,424    | 27,099    | 99.9              |
| 箱根町       | 6,339     | 10,978    | 3,132     | 5,889     | 4,362     | 5,319     | 90.3              |
| 愛川町       | 18,866    | 39,610    | 6,010     | 12,460    | 4,823     | 12,286    | 98.6              |
| 合計        | 1,391,534 | 3,068,366 | 1,295,336 | 2,856,518 | 1,400,186 | 2,851,641 | 99.8              |

(3) 市町別有収水量の推移

| 市町別  | 30          |           | 元           |           | 2           |           | 3           |           | 4           |           |     |
|------|-------------|-----------|-------------|-----------|-------------|-----------|-------------|-----------|-------------|-----------|-----|
|      | 水量          | 指数        | 水量          | 指数        | 水量          | 指数        | 水量          | 指数        | 水量          | 指数        |     |
| 平塚市  | 28,984,058  | 100       | 28,611,869  | 99        | 28,772,644  | 99        | 28,648,174  | 99        | 28,320,527  | 98        |     |
| 鎌倉市  | 19,097,215  | 100       | 18,881,339  | 99        | 19,272,621  | 101       | 19,105,387  | 100       | 18,753,672  | 98        |     |
| 藤沢市  | 45,583,583  | 100       | 45,476,241  | 100       | 46,651,783  | 102       | 46,623,621  | 102       | 46,126,627  | 101       |     |
| 小田原市 | 1,156,784   | 100       | 1,125,038   | 97        | 1,143,294   | 99        | 1,114,642   | 96        | 1,060,994   | 92        |     |
| 茅ヶ崎市 | 23,975,062  | 100       | 23,901,447  | 100       | 24,792,366  | 103       | 24,642,541  | 103       | 24,195,102  | 101       |     |
| 逗子市  | 6,415,904   | 100       | 6,343,525   | 99        | 6,559,454   | 102       | 6,498,407   | 101       | 6,297,272   | 98        |     |
| 相模原市 | 71,866,394  | 100       | 71,278,051  | 99        | 73,105,838  | 102       | 72,581,299  | 101       | 71,373,409  | 99        |     |
| 厚木市  | 25,212,816  | 100       | 24,986,160  | 99        | 24,980,001  | 99        | 24,810,295  | 98        | 24,534,312  | 97        |     |
| 大和市  | 22,972,894  | 100       | 22,890,152  | 100       | 23,748,006  | 103       | 23,639,209  | 103       | 23,363,883  | 102       |     |
| 伊勢原市 | 10,659,378  | 100       | 10,598,514  | 99        | 10,778,699  | 101       | 10,677,654  | 100       | 10,485,730  | 98        |     |
| 海老名市 | 14,343,957  | 100       | 14,352,766  | 100       | 14,490,395  | 101       | 14,368,496  | 100       | 14,348,412  | 100       |     |
| 綾瀬市  | 9,095,670   | 100       | 9,034,227   | 99        | 9,165,141   | 101       | 9,080,748   | 100       | 8,925,196   | 98        |     |
| 葉山町  | 3,532,503   | 100       | 3,485,192   | 99        | 3,632,513   | 103       | 3,583,869   | 101       | 3,484,990   | 99        |     |
| 寒川町  | 6,060,521   | 100       | 5,991,517   | 99        | 6,126,419   | 101       | 5,956,592   | 98        | 5,906,114   | 97        |     |
| 大磯町  | 3,328,006   | 100       | 3,262,349   | 98        | 3,366,146   | 101       | 3,302,217   | 99        | 3,217,629   | 97        |     |
| 二宮町  | 2,815,005   | 100       | 2,783,472   | 99        | 2,850,572   | 101       | 2,786,517   | 99        | 2,715,444   | 96        |     |
| 箱根町  | 2,438,148   | 100       | 2,337,604   | 96        | 2,006,475   | 82        | 2,037,060   | 84        | 2,181,473   | 89        |     |
| 愛川町  | 1,642,458   | 100       | 1,614,304   | 98        | 1,602,978   | 98        | 1,582,260   | 96        | 1,567,637   | 95        |     |
| 計    | 299,180,356 | 100       | 296,953,767 | 99        | 303,045,345 | 101       | 301,038,988 | 101       | 296,858,423 | 99        |     |
| 分水   | 座間市         | 1,841,243 | 100         | 1,800,056 | 98          | 1,819,365 | 99          | 2,267,164 | 123         | 2,635,910 | 143 |
|      | 秦野市         | 4,167,030 | 100         | 4,278,870 | 103         | 4,615,870 | 111         | 4,622,480 | 111         | 4,177,470 | 100 |
|      | 計           | 6,008,273 | 100         | 6,078,926 | 101         | 6,435,235 | 107         | 6,889,644 | 115         | 6,813,380 | 113 |
| 合計   | 305,188,629 | 100       | 303,032,693 | 99        | 309,480,580 | 101       | 307,928,632 | 101       | 303,671,803 | 100       |     |

注:1) 指数の基準値は、平成30年度の数値である。



(4) 有収水量と水道料金

| 所別<br>区分<br>用途別 | 相模原水道営業所  |                |               | 相模原南水道営業所 |                |               | 津久井水道営業所  |                |               |
|-----------------|-----------|----------------|---------------|-----------|----------------|---------------|-----------|----------------|---------------|
|                 | 給水延戸数     | 有収水量           | 水道料金          | 給水延戸数     | 有収水量           | 水道料金          | 給水延戸数     | 有収水量           | 水道料金          |
|                 | 戸         | m <sup>3</sup> | 円             | 戸         | m <sup>3</sup> | 円             | 戸         | m <sup>3</sup> | 円             |
| 家事用             | 2,171,600 | 32,190,548     | 4,502,003,777 | 1,676,957 | 24,100,665     | 3,360,072,939 | 324,605   | 5,410,356      | 770,924,722   |
| 営業用             | 90,664    | 3,687,396      | 999,955,507   | 53,715    | 2,112,281      | 589,602,390   | 15,303    | 613,117        | 172,531,632   |
| 公共用             | 7,574     | 791,860        | 259,023,407   | 5,341     | 686,962        | 233,811,769   | 3,934     | 147,264        | 40,735,795    |
| 工業用             | 7,132     | 1,081,111      | 374,490,381   | 1,007     | 265,832        | 100,727,754   | 1,183     | 89,764         | 27,663,220    |
| 浴場用             | 25        | 1,652          | 110,281       | 48        | 2,429          | 172,852       | 0         | 0              | 0             |
| プール用            | 608       | 52,461         | 3,649,320     | 485       | 41,940         | 2,926,347     | 241       | 12,167         | 915,453       |
| 一時用             | 3,987     | 68,409         | 43,919,267    | 2,796     | 12,435         | 8,140,476     | 671       | 4,760          | 2,956,917     |
| 分水              | 0         | 0              | 0             | 12        | 1,949,554      | 138,386,377   | 0         | 0              | 0             |
| 計               | 2,281,590 | 37,873,437     | 6,183,151,940 | 1,740,361 | 29,172,098     | 4,433,840,904 | 345,937   | 6,277,428      | 1,015,727,739 |
| 所別<br>区分<br>用途別 | 鎌倉水道営業所   |                |               | 藤沢水道営業所   |                |               | 茅ヶ崎水道営業所  |                |               |
|                 | 給水延戸数     | 有収水量           | 水道料金          | 給水延戸数     | 有収水量           | 水道料金          | 給水延戸数     | 有収水量           | 水道料金          |
|                 | 戸         | m <sup>3</sup> | 円             | 戸         | m <sup>3</sup> | 円             | 戸         | m <sup>3</sup> | 円             |
| 家事用             | 1,546,791 | 24,477,447     | 3,482,936,576 | 2,512,336 | 38,226,153     | 5,346,152,646 | 1,561,626 | 25,528,165     | 3,572,926,936 |
| 営業用             | 69,458    | 2,988,821      | 812,889,560   | 101,626   | 4,633,748      | 1,316,346,067 | 59,094    | 2,172,304      | 586,771,360   |
| 公共用             | 9,666     | 674,991        | 208,033,580   | 10,339    | 1,221,658      | 415,744,743   | 5,711     | 559,112        | 185,324,444   |
| 工業用             | 784       | 317,516        | 118,642,453   | 3,376     | 1,908,405      | 793,247,708   | 3,083     | 1,860,423      | 757,526,644   |
| 浴場用             | 74        | 32,152         | 2,039,662     | 28        | 11,566         | 733,004       | 0         | 0              | 0             |
| プール用            | 391       | 23,634         | 1,703,716     | 752       | 93,492         | 6,271,584     | 398       | 9,914          | 868,603       |
| 一時用             | 3,672     | 21,373         | 12,833,096    | 5,036     | 65,611         | 41,450,889    | 4,235     | 41,878         | 26,149,389    |
| 分水              | 0         | 0              | 0             | 0         | 0              | 0             | 0         | 0              | 0             |
| 計               | 1,630,836 | 28,535,934     | 4,639,078,643 | 2,633,493 | 46,160,633     | 7,919,946,641 | 1,634,147 | 30,171,796     | 5,129,567,376 |
| 所別<br>区分<br>用途別 | 平塚水道営業所   |                |               | 厚木水道営業所   |                |               | 海老名水道営業所  |                |               |
|                 | 給水延戸数     | 有収水量           | 水道料金          | 給水延戸数     | 有収水量           | 水道料金          | 給水延戸数     | 有収水量           | 水道料金          |
|                 | 戸         | m <sup>3</sup> | 円             | 戸         | m <sup>3</sup> | 円             | 戸         | m <sup>3</sup> | 円             |
| 家事用             | 1,778,499 | 28,739,508     | 4,107,737,957 | 1,938,982 | 29,339,413     | 4,174,063,663 | 1,162,275 | 18,849,890     | 2,647,666,494 |
| 営業用             | 84,500    | 3,414,397      | 956,011,600   | 94,558    | 4,550,108      | 1,299,276,044 | 50,866    | 2,358,431      | 688,503,337   |
| 公共用             | 10,383    | 888,509        | 295,028,516   | 10,721    | 945,759        | 317,549,754   | 6,220     | 430,488        | 134,249,208   |
| 工業用             | 4,376     | 2,088,317      | 800,709,434   | 4,542     | 1,658,815      | 627,108,288   | 5,712     | 1,592,741      | 661,382,960   |
| 浴場用             | 19        | 338            | 29,166        | 0         | 0              | 0             | 0         | 0              | 0             |
| プール用            | 672       | 11,640         | 1,179,805     | 741       | 43,534         | 3,150,526     | 213       | 6,115          | 516,766       |
| 一時用             | 3,793     | 67,299         | 42,344,250    | 3,696     | 50,050         | 30,828,496    | 2,520     | 35,943         | 22,341,709    |
| 分水              | 12        | 4,177,470      | 529,279,290   | 0         | 0              | 0             | 12        | 281,520        | 197,221,997   |
| 計               | 1,882,254 | 39,387,478     | 6,732,320,018 | 2,053,240 | 36,587,679     | 6,451,976,771 | 1,227,818 | 23,555,128     | 4,351,882,471 |

注:1) 消費税及び地方消費税相当額を含む。

| 所別<br>区分<br>用途別 | 大和水道営業所   |                |               | 平塚水道営業所(箱根水道センター) |                |             |
|-----------------|-----------|----------------|---------------|-------------------|----------------|-------------|
|                 | 給水延戸数     | 有収水量           | 水道料金          | 給水延戸数             | 有収水量           | 水道料金        |
|                 | 戸         | m <sup>3</sup> | 円             | 戸                 | m <sup>3</sup> | 円           |
| 家事用             | 1,409,026 | 20,592,243     | 2,855,585,707 | 44,741            | 660,233        | 133,919,516 |
| 営業用             | 62,884    | 2,124,001      | 551,504,369   | 7,209             | 1,479,773      | 511,005,975 |
| 公共用             | 5,247     | 445,371        | 148,525,932   | 550               | 37,423         | 9,853,021   |
| 工業用             | 1,660     | 179,239        | 52,725,758    | 0                 | 0              | 0           |
| 浴場用             | 24        | 819            | 58,052        | 0                 | 0              | 0           |
| プール用            | 303       | 5,726          | 566,652       | 0                 | 0              | 0           |
| 一時用             | 2,754     | 16,484         | 10,115,210    | 244               | 4,044          | 2,530,212   |
| 分水              | 12        | 404,836        | 109,179,560   | 0                 | 0              | 0           |
| 計               | 1,481,910 | 23,768,719     | 3,728,261,240 | 52,744            | 2,181,473      | 657,308,724 |

| 所別<br>区分<br>用途別 | 合 計        |       |                |       |                |       |
|-----------------|------------|-------|----------------|-------|----------------|-------|
|                 | 給水延戸数      | 構成比   | 有収水量           | 構成比   | 水道料金           | 構成比   |
|                 | 戸          | %     | m <sup>3</sup> | %     | 円              | %     |
| 家事用             | 16,127,438 | 95.1  | 248,114,621    | 81.7  | 34,953,990,933 | 68.2  |
| 営業用             | 689,877    | 4.1   | 30,134,377     | 9.9   | 8,484,397,841  | 16.6  |
| 公共用             | 75,686     | 0.4   | 6,829,397      | 2.2   | 2,247,880,169  | 4.4   |
| 工業用             | 32,855     | 0.2   | 11,042,163     | 3.6   | 4,314,224,600  | 8.4   |
| 浴場用             | 218        | 0.0   | 48,956         | 0.0   | 3,143,017      | 0.0   |
| プール用            | 4,804      | 0.0   | 300,623        | 0.1   | 21,748,772     | 0.0   |
| 一時用             | 33,404     | 0.2   | 388,286        | 0.1   | 243,609,911    | 0.5   |
| 分水              | 48         | 0.0   | 6,813,380      | 2.2   | 974,067,224    | 1.9   |
| 計               | 16,964,330 | 100.0 | 303,671,803    | 100.0 | 51,243,062,467 | 100.0 |

注:1) 消費税及び地方消費税相当額を含む。

:2) 構成比は、小数点第二位を四捨五入しているため、必ずしも計と一致しない。


(5) 有効無効水量表

(単位: m<sup>3</sup>)

| 区分<br>年度 | 送水量         | 有効水量        |            |             | 無効水量       | 有収率   | 無収率  | 無効率  |
|----------|-------------|-------------|------------|-------------|------------|-------|------|------|
|          |             | 有収水量        | 無収水量       | 計           |            |       |      |      |
| 30       | 335,347,584 | 305,188,629 | 12,737,694 | 317,926,323 | 17,421,261 | 91.0% | 3.8% | 5.2% |
| 元        | 331,652,121 | 303,032,693 | 12,529,400 | 315,562,093 | 16,090,028 | 91.4% | 3.7% | 4.9% |
| 2        | 337,709,546 | 309,480,580 | 12,474,901 | 321,955,481 | 15,754,065 | 91.6% | 3.7% | 4.7% |
| 3        | 336,143,130 | 307,928,632 | 12,591,246 | 320,519,878 | 15,623,252 | 91.6% | 3.8% | 4.6% |
| 4        | 332,465,134 | 303,671,803 | 12,340,036 | 316,011,839 | 16,453,295 | 91.3% | 3.8% | 4.9% |

(6) 送水量分析表

(単位: m<sup>3</sup>)



(7) 水道利用加入金調定状況

ア 口径別

| 口径別 |    | 25ミリメートル以下 | 40     | 50     | 75 | 100 | 150 |
|-----|----|------------|--------|--------|----|-----|-----|
| 年度別 |    |            |        |        |    |     |     |
| 29  | 戸数 | 14,568     | 30     | 2      | 0  | 0   | 0   |
|     | 金額 | 1,748,160  | 26,250 | 2,700  | 0  | 0   | 0   |
| 30  | 戸数 | 14,704     | 28     | 4      | 0  | 0   | 0   |
|     | 金額 | 1,764,480  | 24,500 | 5,400  | 0  | 0   | 0   |
| 元   | 戸数 | 12,770     | 32     | 4      | 0  | 0   | 0   |
|     | 金額 | 1,532,400  | 28,000 | 5,400  | 0  | 0   | 0   |
| 2   | 戸数 | 12,247     | 34     | 11     | 0  | 0   | 0   |
|     | 金額 | 1,469,640  | 29,750 | 14,850 | 0  | 0   | 0   |
| 3   | 戸数 | 11,400     | 35     | 3      | 0  | 0   | 0   |
|     | 金額 | 1,368,000  | 30,625 | 4,050  | 0  | 0   | 0   |
| 4   | 戸数 | 11,585     | 9      | 2      | 0  | 0   | 0   |
|     | 金額 | 1,390,200  | 7,875  | 2,700  | 0  | 0   | 0   |

注:1) 消費税及び地方消費税相当額を含まない。

イ 水道営業所別

| 所別     | 年度月別<br>区分 | 29年度      | 30年度      | 令和元年度     | 令和2年度     | 令和3年度     | 令和4年度   |         |         |
|--------|------------|-----------|-----------|-----------|-----------|-----------|---------|---------|---------|
|        |            |           |           |           |           |           | 4月      | 5月      | 6月      |
| 相模原    | 戸数         | 1,931     | 1,743     | 1,660     | 1,785     | 1,388     | 95      | 114     | 100     |
|        | 金額         | 246,430   | 228,015   | 209,985   | 260,458   | 194,915   | 12,510  | 16,180  | 51,520  |
| 相模原南   | 戸数         | 1,721     | 1,609     | 1,142     | 1,314     | 963       | 119     | 64      | 68      |
|        | 金額         | 215,730   | 202,855   | 152,845   | 161,165   | 130,153   | 14,245  | 10,570  | 8,160   |
| 津久井    | 戸数         | 180       | 173       | 173       | 150       | 155       | 7       | 20      | 11      |
|        | 金額         | 24,910    | 20,760    | 23,793    | 20,900    | 20,980    | 840     | 2,400   | 2,075   |
| 鎌倉     | 戸数         | 1,212     | 1,081     | 1,127     | 735       | 777       | 73      | 32      | 71      |
|        | 金額         | 151,790   | 137,135   | 157,230   | 93,430    | 99,505    | 10,510  | 3,840   | 9,155   |
| 藤沢     | 戸数         | 2,546     | 2,590     | 2,152     | 2,465     | 2,151     | 287     | 361     | 181     |
|        | 金額         | 323,855   | 324,795   | 279,085   | 314,610   | 274,275   | 35,160  | 44,125  | 21,085  |
| 茅ヶ崎    | 戸数         | 1,797     | 1,259     | 1,304     | 1,296     | 1,332     | 147     | 132     | 113     |
|        | 金額         | 224,985   | 159,135   | 161,025   | 175,320   | 170,820   | 18,275  | 14,965  | 14,830  |
| 平塚     | 戸数         | 1,447     | 1,372     | 1,193     | 1,025     | 1,359     | 51      | 86      | 226     |
|        | 金額         | 192,965   | 175,430   | 158,005   | 140,445   | 173,328   | 6,355   | 10,955  | 28,510  |
| 厚木     | 戸数         | 1,510     | 1,379     | 1,537     | 1,742     | 1,329     | 133     | 79      | 150     |
|        | 金額         | 195,110   | 177,765   | 204,693   | 232,070   | 176,940   | 17,025  | 10,590  | 20,295  |
| 海老名    | 戸数         | 1,782     | 1,591     | 897       | 756       | 1,339     | 74      | 50      | 74      |
|        | 金額         | 222,213   | 195,993   | 203,725   | 111,393   | 170,875   | 9,515   | 6,000   | 9,550   |
| 大和     | 戸数         | 1,022     | 2,006     | 1,593     | 1,479     | 1,107     | 142     | 79      | 86      |
|        | 金額         | 149,950   | 254,775   | 200,445   | 172,065   | 154,815   | 17,040  | 10,870  | 10,320  |
| 平塚(箱根) | 戸数         | 56        | 76        | 218       | 30        | 37        | 2       | 0       | 1       |
|        | 金額         | 7,475     | 9,120     | 26,500    | 4,590     | 7,415     | 875     | 0       | 120     |
| 計      | 戸数         | 15,204    | 14,879    | 12,996    | 12,777    | 11,937    | 1,130   | 1,017   | 1,081   |
|        | 金額         | 1,955,413 | 1,885,778 | 1,777,330 | 1,686,445 | 1,574,020 | 142,350 | 130,495 | 175,620 |

注:1) 消費税及び地方消費税相当額を含まない。

(金額単位:千円)

| 200 | 250 | 改造等     | 合 計       |
|-----|-----|---------|-----------|
| 0   | 0   | 604     | 15,204    |
| 0   | 0   | 178,303 | 1,955,413 |
| 0   | 0   | 143     | 14,879    |
| 0   | 0   | 91,398  | 1,885,778 |
| 0   | 0   | 190     | 12,996    |
| 0   | 0   | 211,530 | 1,777,330 |
| 0   | 0   | 485     | 12,777    |
| 0   | 0   | 172,205 | 1,686,445 |
| 0   | 0   | 499     | 11,937    |
| 0   | 0   | 171,345 | 1,574,020 |
| 0   | 0   | 1,211   | 12,807    |
| 0   | 0   | 367,360 | 1,768,135 |

| 令和4年度   |         |         |         |         |         |         |         |         |           |
|---------|---------|---------|---------|---------|---------|---------|---------|---------|-----------|
| 7 月     | 8 月     | 9 月     | 10 月    | 11 月    | 12 月    | 1 月     | 2 月     | 3 月     | 合 計       |
| 120     | 111     | 242     | 149     | 100     | 82      | 66      | 131     | 139     | 1,449     |
| 14,400  | 13,955  | 28,440  | 19,305  | 12,755  | 10,950  | 7,920   | 15,720  | 51,425  | 255,080   |
| 101     | 133     | 104     | 158     | 128     | 73      | 89      | 66      | 88      | 1,191     |
| 12,120  | 15,960  | 12,480  | 18,960  | 15,995  | 9,870   | 12,425  | 7,920   | 10,560  | 149,265   |
| 11      | 13      | 7       | 14      | 22      | 6       | 4       | 10      | 21      | 146       |
| 2,075   | 1,560   | 840     | 1,680   | 2,640   | 1,355   | 480     | 1,200   | 2,520   | 19,665    |
| 57      | 55      | 38      | 61      | 66      | 61      | 46      | 53      | 101     | 714       |
| 7,355   | 6,600   | 4,475   | 9,345   | 8,555   | 19,805  | 10,165  | 8,385   | 12,120  | 110,310   |
| 91      | 212     | 108     | 69      | 161     | 220     | 227     | 159     | 152     | 2,228     |
| 10,835  | 26,190  | 14,070  | 9,510   | 19,320  | 27,155  | 26,880  | 20,120  | 18,755  | 273,205   |
| 210     | 114     | 68      | 111     | 252     | 109     | 317     | 159     | 222     | 1,954     |
| 20,400  | 14,315  | 8,160   | 11,970  | 27,085  | 13,080  | 37,085  | 18,670  | 25,765  | 224,600   |
| 109     | 98      | 212     | 135     | 82      | 82      | 82      | 123     | 68      | 1,354     |
| 13,080  | 14,645  | 26,950  | 16,200  | 10,475  | 10,950  | 67,715  | 40,515  | 9,940   | 256,290   |
| 88      | 71      | 89      | 179     | 170     | 212     | 81      | 120     | 55      | 1,427     |
| 11,195  | 10,425  | 11,315  | 21,480  | 21,865  | 27,185  | 10,355  | 16,425  | 9,020   | 187,175   |
| 75      | 78      | 83      | 93      | 57      | 101     | 57      | 82      | 293     | 1,117     |
| 9,355   | 9,995   | 9,960   | 12,270  | 7,475   | 14,025  | 6,840   | 10,475  | 35,845  | 141,305   |
| 75      | 112     | 117     | 74      | 80      | 65      | 73      | 132     | 162     | 1,197     |
| 9,000   | 13,440  | 13,955  | 8,880   | 9,600   | 7,800   | 9,515   | 16,475  | 20,075  | 146,970   |
| 0       | 18      | 2       | 0       | 1       | 1       | 4       | 0       | 1       | 30        |
| 0       | 2,160   | 275     | 0       | 120     | 120     | 480     | 0       | 120     | 4,270     |
| 937     | 1,015   | 1,070   | 1,043   | 1,119   | 1,012   | 1,046   | 1,035   | 1,302   | 12,807    |
| 109,815 | 129,245 | 130,920 | 129,600 | 135,885 | 142,295 | 189,860 | 155,905 | 196,145 | 1,768,135 |

## (8) 水道事業収益の推移

| 科目                           | 年度<br>金額・比率 | 平成30年度         |        |        | 令和元年度          |        |        |
|------------------------------|-------------|----------------|--------|--------|----------------|--------|--------|
|                              |             | 金額             | 構成比    | 前年対比   | 金額             | 構成比    | 前年対比   |
|                              |             | 円              | %      | %      | 円              | %      | %      |
| 営業収益                         |             | 51,336,560,003 | 92.15  | 99.72  | 50,675,664,950 | 92.42  | 98.71  |
| 給水収益                         |             | 48,010,373,633 | 86.18  | 99.75  | 47,460,611,308 | 86.55  | 98.85  |
| 給水装置工事収益                     |             | 741,427,273    | 1.33   | 96.78  | 732,339,430    | 1.34   | 98.77  |
| その他営業収益                      |             | 2,584,759,097  | 4.64   | 99.92  | 2,482,714,212  | 4.53   | 96.05  |
| 営業外収益                        |             | 4,314,449,225  | 7.74   | 98.96  | 4,061,863,388  | 7.40   | 94.15  |
| 水道利用加入金                      |             | 1,885,777,500  | 3.38   | 96.44  | 1,777,330,000  | 3.24   | 94.25  |
| 受取利息                         |             | 609,220        | 0.00   | 81.76  | 386,431        | 0.00   | 63.43  |
| 一般会計からの繰入金                   |             | 262,000,000    | 0.47   | 63.90  | 139,000,000    | 0.25   | 53.05  |
| 長期前受金戻入                      |             | 1,859,040,249  | 3.34   | 99.30  | 1,857,081,358  | 3.39   | 99.89  |
| 雑収益                          |             | 307,022,256    | 0.55   | 252.63 | 288,065,599    | 0.52   | 93.83  |
| 特別利益                         |             | 60,773,549     | 0.11   | 166.12 | 96,536,257     | 0.18   | 158.85 |
| 特別利益                         |             | 60,773,549     | 0.11   | 166.12 | 96,536,257     | 0.18   | 158.85 |
| 計                            |             | 55,711,782,777 | 100.00 | 99.70  | 54,834,064,595 | 100.00 | 98.42  |
| 指数                           |             | 100.0          | -      | -      | 98.4           | -      | -      |
| 当年度純利益(純損失△)                 |             | 6,301,489,617  | -      | -      | 5,129,928,891  | -      | -      |
| 年間有収水量(分水量を含む)m <sup>3</sup> |             | 305,188,629    | -      | -      | 303,032,693    | -      | -      |

注:1) 消費税及び地方消費税相当額を含まない。

## (9) 水道事業費用の推移

| 科目       | 年度<br>金額・比率 | 平成30年度         |        |        | 令和元年度          |        |        |
|----------|-------------|----------------|--------|--------|----------------|--------|--------|
|          |             | 金額             | 構成比    | 前年対比   | 金額             | 構成比    | 前年対比   |
|          |             | 円              | %      | %      | 円              | %      | %      |
| 営業費用     |             | 46,545,123,744 | 94.20  | 101.72 | 47,318,006,591 | 95.20  | 101.66 |
| 原水及び浄水費  |             | 18,418,337,468 | 37.28  | 99.32  | 18,711,101,980 | 37.65  | 101.59 |
| 配水費      |             | 4,491,380,012  | 9.09   | 106.24 | 4,433,342,718  | 8.92   | 98.71  |
| 給水費      |             | 3,205,059,470  | 6.49   | 100.79 | 3,473,714,735  | 6.99   | 108.38 |
| 給水装置工事費  |             | 775,877,601    | 1.57   | 100.04 | 803,832,151    | 1.62   | 103.60 |
| 業務費      |             | 3,389,178,275  | 6.86   | 104.86 | 3,425,594,276  | 6.89   | 101.07 |
| 総係費      |             | 2,545,237,125  | 5.15   | 109.26 | 2,576,108,063  | 5.18   | 101.21 |
| 減価償却費    |             | 12,889,019,616 | 26.09  | 99.68  | 13,266,932,522 | 26.69  | 102.93 |
| 資産減耗費    |             | 831,034,177    | 1.68   | 155.01 | 627,380,146    | 1.26   | 75.49  |
| 営業外費用    |             | 2,791,568,761  | 5.65   | 86.85  | 2,377,350,949  | 4.78   | 85.16  |
| 支払利息     |             | 2,465,542,073  | 4.99   | 90.36  | 2,186,995,155  | 4.40   | 88.70  |
| 繰延勘定償却費  |             | 22,166,318     | 0.04   | 59.29  | 50,450         | 0.00   | 0.23   |
| 補助金      |             | 262,000,000    | 0.53   | 63.90  | 139,000,000    | 0.28   | 53.05  |
| 雑支出      |             | 40,031,620     | 0.08   | 107.44 | 51,078,903     | 0.10   | 127.60 |
| 貸倒引当金繰入額 |             | 1,828,750      | 0.00   | 168.50 | 226,441        | 0.00   | 12.38  |
| 特別損失     |             | 73,600,655     | 0.15   | 35.24  | 8,778,164      | 0.02   | 11.93  |
| 特別損失     |             | 73,600,655     | 0.15   | 35.24  | 8,778,164      | 0.02   | 11.93  |
| 計        |             | 49,410,293,160 | 100.00 | 100.47 | 49,704,135,704 | 100.00 | 100.59 |
| 指数       |             | 100.0          | -      | -      | 100.6          | -      | -      |

注:1) 消費税及び地方消費税相当額を含まない。

| 令和2年度                 |               |              | 令和3年度                 |               |               | 令和4年度                 |               |              |
|-----------------------|---------------|--------------|-----------------------|---------------|---------------|-----------------------|---------------|--------------|
| 金額                    | 構成比           | 前年対比         | 金額                    | 構成比           | 前年対比          | 金額                    | 構成比           | 前年対比         |
| 円                     | %             | %            | 円                     | %             | %             | 円                     | %             | %            |
| 49,073,855,713        | 92.29         | 96.84        | 50,688,094,575        | 92.68         | 103.29        | 50,500,144,223        | 92.35         | 99.63        |
| 45,811,254,112        | 86.15         | 96.52        | 47,105,819,949        | 86.13         | 102.83        | 46,598,521,811        | 85.22         | 98.92        |
| 636,601,894           | 1.20          | 86.93        | 795,870,810           | 1.46          | 125.02        | 1,002,462,994         | 1.83          | 125.96       |
| 2,625,999,707         | 4.94          | 105.77       | 2,786,403,816         | 5.09          | 106.11        | 2,899,159,418         | 5.30          | 104.05       |
| 3,847,547,532         | 7.24          | 94.72        | 3,750,045,886         | 6.86          | 97.47         | 3,947,409,078         | 7.22          | 105.26       |
| 1,686,445,000         | 3.17          | 94.89        | 1,574,020,000         | 2.88          | 93.33         | 1,768,135,000         | 3.23          | 112.33       |
| 848,396               | 0.00          | 219.55       | 365,841               | 0.00          | 43.12         | 257,879               | 0.00          | 70.49        |
| 0                     | 0.00          | 皆減           | 0                     | 0.00          | -             | 0                     | 0.00          | -            |
| 1,876,567,775         | 3.54          | 101.05       | 1,871,962,197         | 3.42          | 99.75         | 1,894,115,354         | 3.46          | 101.18       |
| 283,686,361           | 0.53          | 98.48        | 303,697,848           | 0.56          | 107.05        | 284,900,845           | 0.52          | 93.81        |
| 251,669,119           | 0.47          | 260.70       | 253,311,705           | 0.46          | 100.65        | 235,746,252           | 0.43          | 93.07        |
| 251,669,119           | 0.47          | 260.70       | 253,311,705           | 0.46          | 100.65        | 235,746,252           | 0.43          | 93.07        |
| <b>53,173,072,364</b> | <b>100.00</b> | <b>96.97</b> | <b>54,691,452,166</b> | <b>100.00</b> | <b>102.86</b> | <b>54,683,299,553</b> | <b>100.00</b> | <b>99.99</b> |
| 95.4                  | -             | -            | 98.2                  | -             | -             | 98.2                  | -             | -            |
| 3,422,920,908         | -             | -            | 4,354,208,575         | -             | -             | 2,114,787,978         | -             | -            |
| 309,480,580           | -             | -            | 307,928,632           | -             | -             | 303,671,803           | -             | -            |

| 令和2年度                 |               |               | 令和3年度                 |               |               | 令和4年度                 |               |               |
|-----------------------|---------------|---------------|-----------------------|---------------|---------------|-----------------------|---------------|---------------|
| 金額                    | 構成比           | 前年対比          | 金額                    | 構成比           | 前年対比          | 金額                    | 構成比           | 前年対比          |
| 円                     | %             | %             | 円                     | %             | %             | 円                     | %             | %             |
| 47,753,475,468        | 95.99         | 100.92        | 48,515,931,931        | 96.38         | 101.60        | 51,019,945,231        | 97.05         | 105.16        |
| 18,783,159,059        | 37.76         | 100.39        | 19,076,944,203        | 37.90         | 101.56        | 19,943,573,698        | 37.94         | 104.54        |
| 4,620,735,747         | 9.29          | 104.23        | 4,565,334,322         | 9.07          | 98.80         | 5,208,324,108         | 9.91          | 114.08        |
| 3,309,952,230         | 6.65          | 95.29         | 3,158,850,287         | 6.28          | 95.43         | 3,704,960,188         | 7.05          | 117.29        |
| 785,908,997           | 1.58          | 97.77         | 937,341,340           | 1.86          | 119.27        | 1,081,886,325         | 2.06          | 115.42        |
| 3,631,141,428         | 7.30          | 106.00        | 3,706,809,469         | 7.36          | 102.08        | 3,834,055,172         | 7.29          | 103.43        |
| 2,513,155,650         | 5.05          | 97.56         | 2,619,371,904         | 5.20          | 104.23        | 2,570,729,409         | 4.89          | 98.14         |
| 13,570,155,860        | 27.28         | 102.29        | 13,636,614,383        | 27.09         | 100.49        | 13,993,706,162        | 26.62         | 102.62        |
| 539,266,497           | 1.08          | 85.96         | 814,666,023           | 1.62          | 151.07        | 682,710,169           | 1.30          | 83.80         |
| 1,960,327,836         | 3.94          | 82.46         | 1,738,389,097         | 3.45          | 88.68         | 1,548,517,959         | 2.95          | 89.08         |
| 1,913,396,136         | 3.85          | 87.49         | 1,673,709,396         | 3.32          | 87.47         | 1,481,974,294         | 2.82          | 88.54         |
| 0                     | 0.00          | 皆減            | 0                     | 0.00          | -             | 0                     | 0.00          | -             |
| 0                     | 0.00          | 皆減            | 0                     | 0.00          | -             | 0                     | 0.00          | -             |
| 46,366,964            | 0.09          | 90.78         | 63,311,204            | 0.13          | 136.54        | 66,065,779            | 0.13          | 104.35        |
| 564,736               | 0.00          | 249.40        | 1,368,497             | 0.00          | 242.33        | 477,886               | 0.00          | 34.92         |
| 36,348,152            | 0.07          | 414.07        | 82,922,563            | 0.17          | 228.13        | 48,385                | 0.00          | 0.06          |
| 36,348,152            | 0.07          | 414.07        | 82,922,563            | 0.17          | 228.13        | 48,385                | 0.00          | 0.06          |
| <b>49,750,151,456</b> | <b>100.00</b> | <b>100.09</b> | <b>50,337,243,591</b> | <b>100.00</b> | <b>101.18</b> | <b>52,568,511,575</b> | <b>100.00</b> | <b>104.43</b> |
| 100.7                 | -             | -             | 101.9                 | -             | -             | 106.4                 | -             | -             |

## (10) 経営分析比率表

| 分析項目         |                               |         |         |         |         |                | 算式  |
|--------------|-------------------------------|---------|---------|---------|---------|----------------|---|
|              |                               | 30年度    | 元年度     | 2年度     | 3年度     | 4年度            |   |
| 施設<br>効<br>率 | 施設利用率(%)                      | 60.6    | 59.8    | 61.2    | 60.9    | <b>60.3</b>    | $\frac{\text{日平均送水量}}{\text{最大供給量}} = \frac{910,863 \text{ m}^3}{1,510,560 \text{ m}^3}$          |
|              | 最大稼働率(%)                      | 66.0    | 63.8    | 67.1    | 65.2    | <b>64.8</b>    | $\frac{\text{日最大送水量}}{\text{最大供給量}} = \frac{978,728 \text{ m}^3}{1,510,560 \text{ m}^3}$          |
|              | 負荷率(%)                        | 91.9    | 93.6    | 91.2    | 93.4    | <b>93.1</b>    | $\frac{\text{日平均送水量}}{\text{日最大送水量}} = \frac{910,863 \text{ m}^3}{978,728 \text{ m}^3}$           |
|              | 配水管使用効率(%)                    | 35.9    | 35.4    | 35.9    | 35.5    | <b>35.1</b>    | $\frac{\text{年間送水量}}{\text{送配水管延長}} = \frac{332,465,134 \text{ m}^3}{9,472,490 \text{ m}}$        |
| 経<br>済<br>性  | 総資本利益率(%)                     | 1.54    | 1.24    | 0.82    | 1.04    | <b>0.50</b>    | $\frac{\text{純利益}}{\text{平均総資本}} = \frac{2,114,787,978 \text{ 円}}{423,320,883,953 \text{ 円}}$     |
|              | 収益費用比率(%)                     | 112.8   | 110.3   | 106.9   | 108.7   | <b>104.0</b>   | $\frac{\text{総収益}}{\text{総費用}} = \frac{54,683,269,553 \text{ 円}}{52,568,511,575 \text{ 円}}$       |
| 生<br>産<br>性  | 職員1人あたりの有収水量(m <sup>3</sup> ) | 470,970 | 473,489 | 492,803 | 493,475 | <b>510,520</b> | $\frac{\text{有収水量}}{\text{損益勘定職員数}} = \frac{316,011,839 \text{ m}^3}{619 \text{ 人}}$              |
|              | 給水人口(人)                       | 4,353   | 4,417   | 4,512   | 4,559   | <b>4,603</b>   | $\frac{\text{給水人口}}{\text{損益勘定職員数}} = \frac{2,848,989 \text{ 人}}{619 \text{ 人}}$                  |
|              | 営業収益(千円)                      | 79,223  | 79,181  | 78,143  | 81,231  | <b>81,583</b>  | $\frac{\text{営業収益}}{\text{損益勘定職員数}} = \frac{50,500,144,223 \text{ 円}}{619 \text{ 人}}$             |
| 安<br>全<br>性  | 流動比率(%)                       | 112.0   | 114.9   | 114.3   | 120.3   | <b>99.8</b>    | $\frac{\text{流動資産}}{\text{流動負債}} = \frac{30,340,587,732 \text{ 円}}{30,400,688,386 \text{ 円}}$     |
|              | 当座比率(%)                       | 109.3   | 112.5   | 108.0   | 112.9   | <b>88.0</b>    | $\frac{\text{現金預金+未収金}}{\text{流動負債}} = \frac{26,763,411,064 \text{ 円}}{30,400,688,386 \text{ 円}}$ |
|              | 固定比率(%)                       | 191.0   | 188.4   | 186.7   | 185.3   | <b>185.9</b>   | $\frac{\text{固定資産}}{\text{自己資本}} = \frac{392,995,327,520 \text{ 円}}{211,434,462,083 \text{ 円}}$   |
|              | 自己資本構成比率(%)                   | 47.9    | 48.4    | 49.2    | 49.4    | <b>49.9</b>    | $\frac{\text{自己資本}}{\text{資本+負債}} = \frac{211,434,462,083 \text{ 円}}{423,335,915,252 \text{ 円}}$  |
|              | 固定負債構成比率(%)                   | 34.2    | 34.0    | 33.9    | 34.1    | <b>33.5</b>    | $\frac{\text{固定負債}}{\text{資本+負債}} = \frac{141,848,990,832 \text{ 円}}{423,335,915,252 \text{ 円}}$  |
|              | 固定資産構成比率(%)                   | 91.4    | 91.2    | 91.8    | 91.6    | <b>92.8</b>    | $\frac{\text{固定資産}}{\text{総資産}} = \frac{392,995,327,520 \text{ 円}}{423,335,915,252 \text{ 円}}$    |

注:1) 最大供給量は、該当年度末の数値である。

:2) 消費税及び地方消費税相当額を含まない。



(11) 水道料金原価計算表

| 区 分              | 金 額      | 備 考   |
|------------------|----------|---|
| A 供 給 単 価        | 153円 45銭 | 水道料金 46,598,521,811 円<br>有 収 水 量 303,671,803 m <sup>3</sup>   |
| B 給 水 原 価        | 155円 30銭 | 事業費用(給水装置工事費、補助金、<br>受託収益及び長期前受金戻入を除く) 47,161,179,344 円<br>有 収 水 量 303,671,803 m <sup>3</sup>   |
| C 供 給 収 益<br>A-B | △ 1円 85銭 |   |
| D 付 帯 収 益        | 15円 05銭  | 54,683,299,553円-46,598,521,811円-1,081,886,325円-0円-2,431,282,167円-48,385円<br>事業収益-水道料金-給水装置工事費-補助金-受託収益-特別損失<br>有 収 水 量 303,671,803 m <sup>3</sup> |
| E 純 利 益<br>C+D   | 13円 20銭  |   |

注:1) 消費税及び地方消費税相当額を含まない。

(12) 年度別供給単価及び給水原価の推移

| 区分          | 年度 |   | 平成30年度 | 令和元年度 | 令和2年度 | 令和3年度 | 令和4年度 |
|-------------|----|---|--------|-------|-------|-------|-------|
|             | 円  | 銭 |        |       |       |       |       |
| 供 給 単 価     | 円  | 銭 | 157    | 156   | 148   | 152   | 153   |
|             |    |   | 31     | 62    | 03    | 98    | 45    |
| 給 水 原 価     | 円  | 銭 | 145    | 147   | 144   | 146   | 155   |
|             |    |   | 06     | 57    | 60    | 20    | 30    |
| 原水及び浄水費     | 円  | 銭 | 57     | 59    | 58    | 59    | 63    |
|             |    |   | 94     | 42    | 27    | 45    | 24    |
| 配 水 費       | 円  | 銭 | 14     | 14    | 14    | 14    | 17    |
|             |    |   | 72     | 63    | 93    | 82    | 15    |
| 給 水 費       | 円  | 銭 | 10     | 11    | 10    | 10    | 12    |
|             |    |   | 50     | 46    | 70    | 26    | 20    |
| 業 務 費       | 円  | 銭 | 6      | 6     | 6     | 6     | 7     |
|             |    |   | 41     | 45    | 72    | 66    | 05    |
| 総 係 費       | 円  | 銭 | 8      | 8     | 8     | 8     | 8     |
|             |    |   | 34     | 50    | 12    | 50    | 46    |
| 減 価 償 却 費   | 円  | 銭 | 42     | 43    | 43    | 44    | 46    |
|             |    |   | 23     | 78    | 85    | 28    | 09    |
| 資 産 減 耗 費   | 円  | 銭 | 2      | 2     | 1     | 2     | 2     |
|             |    |   | 72     | 07    | 74    | 65    | 25    |
| 支 払 利 息     | 円  | 銭 | 8      | 7     | 6     | 5     | 4     |
|             |    |   | 08     | 22    | 18    | 44    | 88    |
| 雑 支 出       | 円  | 銭 | 0      | 0     | 0     | 0     | 0     |
|             |    |   | 13     | 17    | 15    | 21    | 22    |
| 繰延勘定償却費等    | 円  | 銭 | △ 6    | △ 6   | △ 6   | △ 6   | △ 6   |
|             |    |   | 01     | 13    | 06    | 07    | 24    |
| 供給損(△)益     | 円  | 銭 | 12     | 9     | 3     | 6     | △ 1   |
|             |    |   | 25     | 05    | 43    | 78    | 85    |
| 付 帯 収 益     | 円  | 銭 | 14     | 14    | 13    | 13    | 15    |
|             |    |   | 48     | 01    | 70    | 44    | 05    |
| 水道利用加入金     | 円  | 銭 | 6      | 5     | 5     | 5     | 5     |
|             |    |   | 18     | 87    | 45    | 11    | 82    |
| そ の 他       | 円  | 銭 | 8      | 8     | 8     | 8     | 9     |
|             |    |   | 30     | 14    | 25    | 33    | 23    |
| 純 損 ( △ ) 益 | 円  | 銭 | 26     | 23    | 17    | 20    | 13    |
|             |    |   | 73     | 06    | 13    | 22    | 20    |

注:1) 消費税及び地方消費税相当額を含まない。

(12) 水道料金の変遷

| 改正年月日<br>区<br>種別 | 昭和<br>8. 3.31 (条例第4号) |                                  | 昭和<br>9.11. 1 (条例第5号)<br>10. 4. 1 ( " 第4号)<br>10.10.20 ( " 第11号)<br>11.11. 1 ( " 第9号)   |     | 昭和<br>20.12.27 (条例第6号)<br>21. 9.21 ( " 第12号)<br>22. 9.11 ( " 第20号) |                                   | 昭和<br>23. 7. 5 (条例第15号) |     |
|------------------|-----------------------|----------------------------------|---|-----|--|-----------------------------------|-------------------------|-----|
|                  | 単 位                   | 金 額                              | 単 位   | 金 額 | 単 位  | 金 額                               | 単 位                     | 金 額 |
| 家事用及び<br>営業用     | 基本                    | 13m <sup>3</sup> まで<br>円<br>2.00 | 13m <sup>3</sup> まで<br>円<br>2.00  |     | 10m <sup>3</sup> まで<br>円<br>20.00                                  | 10m <sup>3</sup> まで<br>円<br>35.00 |                         |     |
|                  | 超                     | 1m <sup>3</sup> 増すごとに<br>0.15    | 1m <sup>3</sup> 増すごとに<br>200m <sup>3</sup> まで<br>0.15<br>500m <sup>3</sup> まで<br>0.12<br>1,000m <sup>3</sup> まで<br>0.10<br>1,000m <sup>3</sup> 超過<br>0.09                                   |     | 1m <sup>3</sup> 増すごとに<br>3.00                                      | 1m <sup>3</sup> 増すごとに<br>4.00     |                         |     |
|                  | 過                     |                                  |   |     |  |                                   |                         |     |
| 湯屋営業用            | 基本                    | 200m <sup>3</sup> まで<br>18.00    | 同   | 左   | 200m <sup>3</sup> まで<br>160.00                                     | 100m <sup>3</sup> まで<br>350.00    |                         |     |
|                  | 超過                    | 1m <sup>3</sup> 増すごとに<br>0.09    | 同   | 左   | 1m <sup>3</sup> 増すごとに<br>1.00                                      | 1m <sup>3</sup> 増すごとに<br>4.00     |                         |     |
| 工業用              | 基本                    | 5m <sup>3</sup> まで<br>1.00       | 5m <sup>3</sup> まで<br>1.00  |     | 100m <sup>3</sup> まで<br>180.00                                     | 100m <sup>3</sup> まで<br>400.00    |                         |     |
|                  | 超                     | 1m <sup>3</sup> 増すごとに<br>0.20    | 1m <sup>3</sup> 増すごとに<br>200m <sup>3</sup> まで<br>0.20<br>500m <sup>3</sup> まで<br>0.16<br>1,000m <sup>3</sup> まで<br>0.13<br>5,000m <sup>3</sup> まで<br>0.10<br>5,000m <sup>3</sup> 超過<br>0.08 |     | 1m <sup>3</sup> 増すごとに<br>2.20                                      | 1m <sup>3</sup> 増すごとに<br>5.00     |                         |     |
|                  | 過                     |                                  |   |     |  |                                   |                         |     |
| 駐留軍用             | —                     |                                  | —   |     | —  |                                   | —                       |     |
| 一時用              | 基本                    | 5m <sup>3</sup> まで<br>1.00       | 同   | 左   | 廢  | 止                                 | —                       |     |
|                  | 超過                    | 1m <sup>3</sup> 増すごとに<br>0.20    | 同   | 左   | 廢  | 止                                 | —                       |     |
| 娯楽用              | 基本                    | 5m <sup>3</sup> まで<br>2.00       | 同   | 左   | 廢  | 止                                 | —                       |     |
|                  | 超過                    | 1m <sup>3</sup> 増すごとに<br>0.50    | 同   | 左   | 廢  | 止                                 | —                       |     |
| 共用栓              | 基本                    | —                                | —   |     | 1世帯8m <sup>3</sup> まで<br>10.00                                     | 10m <sup>3</sup> まで<br>30.00      |                         |     |
|                  | 超過                    | —                                | —   |     | 1m <sup>3</sup> 増すごとに<br>2.00                                      | 1m <sup>3</sup> 増すごとに<br>3.50     |                         |     |
| 定額専用栓            | 1世帯5人まで               | 1.50                             | 同   | 左   | 17.00  | 35.00                             |                         |     |
|                  | 1人増すごとに               | 0.20                             | 同   | 左   | 4.00   | 4.00                              |                         |     |
|                  | 支栓1増すごとに              | 0.40                             | 同   | 左   | 5.00   | 8.50                              |                         |     |
|                  | 同居世帯1人につき             | -                                | —   |     | 4.00   | 7.00                              |                         |     |
|                  | 浴槽使用1箇所               | 0.50                             | 同   | 左   | 5.00   | 8.50                              |                         |     |
|                  | 同支栓付                  | 1.00                             | 同   | 左   | 廢  | 止                                 | -                       |     |
| 定額共用栓            | 1世帯5人まで               | 0.60                             | 同   | 左   | 8.00   | 30.00                             |                         |     |
|                  | 1人増すごとに               | 0.10                             | 同   | 左   | 2.00   | 3.50                              |                         |     |
|                  | 浴槽使用1箇所               | 0.30                             | 同   | 左   | 4.00   | 7.00                              |                         |     |
|                  | 同支栓付                  | 1.00                             | 同   | 左   | 廢  | 止                                 | -                       |     |
|                  | 同居世帯1人につき             | -                                | —   |     | 2.00   | 3.00                              |                         |     |
|                  | 牛馬用1頭につき              |                                  |   |     |  |                                   |                         |     |
|                  | 自家用                   | 0.50                             | 同   | 左   | 廢  | 止                                 | -                       |     |
| 営業用              | 0.30                  | 同                                | 左   | 廢   | 止  | -                                 |                         |     |
| 消火栓              | 演習用1回使用時間20分までごとに     | 2.00                             | 同   | 左   | 10.00  | 17.00                             |                         |     |
| 備考               |                       |                                  |   |     |  |                                   |                         |     |

| 昭和<br>23. 9. 9 (条例第 82 号) |            | 昭和<br>24. 6.28 (条例第 122 号) |            | 昭和<br>26. 3.31 (条例第 28 号) |            | 昭和<br>27. 3.31 (条例第 2 号) |  | 昭和<br>29. 4. 6 (条例第 11 号) |                   |        |
|---------------------------|------------|----------------------------|------------|---------------------------|------------|--------------------------|--|---------------------------|-------------------|--------|
| 単 位                       | 金 額        | 単 位                        | 金 額        | 単 位                       | 金 額        | 単 位                      | 金 額  | 単 位                       | 金 額               |        |
| 10m <sup>3</sup> まで       | 円<br>55.00 | 10m <sup>3</sup> まで        | 円<br>70.00 | 10m <sup>3</sup> まで       | 円<br>95.00 | 10m <sup>3</sup> まで      | 円<br>110.00                                  | 10m <sup>3</sup> まで       | 円<br>130.00       |        |
| 1m <sup>3</sup> 増すごとに     | 6.00       | 1m <sup>3</sup> 増すごとに      | 8.00       | 1m <sup>3</sup> 増すごとに     | 11.00      | 1m <sup>3</sup> 増すごとに    | 12.00  | 1m <sup>3</sup> 増すごとに     | 14.50             |        |
| 100m <sup>3</sup> まで      | 450.00     | 100m <sup>3</sup> まで       | 550.00     | 100m <sup>3</sup> まで      | 700.00     | 200m <sup>3</sup> まで     | 1,500.00                                     | 200m <sup>3</sup> まで      | 1,700.00          |        |
| 1m <sup>3</sup> 増すごとに     | 5.00       | 1m <sup>3</sup> 増すごとに      | 6.00       | 1m <sup>3</sup> 増すごとに     | 8.00       | 1m <sup>3</sup> 増すごとに    | 9.00   | 1m <sup>3</sup> 増すごとに     | 10.50             |        |
| 100m <sup>3</sup> まで      | 550.00     | 100m <sup>3</sup> まで       | 700.00     | 100m <sup>3</sup> まで      | 950.00     | 100m <sup>3</sup> まで     | 1,100.00                                     | 100m <sup>3</sup> まで      | 1,300.00          |        |
| 1m <sup>3</sup> 増すごとに     | 6.00       | 1m <sup>3</sup> 増すごとに      | 8.00       | 1m <sup>3</sup> 増すごとに     | 10.00      | 1m <sup>3</sup> 増すごとに    | 12.00  | 1m <sup>3</sup> 増すごとに     | 14.50             |        |
| —                         | —          | —                          | —          | 1m <sup>3</sup> につき       | 9.50       | 1m <sup>3</sup> につき      | 11.00  | 廃 止                       |                   |        |
| —                         | —          | —                          | —          | —                         | —          | —                        | —  | 1m <sup>3</sup> につき       | 15.50             |        |
| —                         | —          | —                          | —          | —                         | —          | —                        | —  | —                         | —                 |        |
| —                         | —          | —                          | —          | —                         | —          | —                        | —  | —                         | —                 |        |
| —                         | —          | —                          | —          | —                         | —          | —                        | —  | —                         | —                 |        |
| 10m <sup>3</sup> まで       | 50.00      | 10m <sup>3</sup> まで        | 65.00      | 10m <sup>3</sup> まで       | 90.00      | 10m <sup>3</sup> まで      | 100.00                                       | 10m <sup>3</sup> まで       | 115.00            |        |
| 1m <sup>3</sup> 増すごとに     | 6.00       | 1m <sup>3</sup> 増すごとに      | 8.00       | 1m <sup>3</sup> 増すごとに     | 10.00      | 1m <sup>3</sup> 増すごとに    | 11.00  | 1m <sup>3</sup> 増すごとに     | 13.00             |        |
|                           | 55.00      |                            | 70.00      |                           | 95.00      | 廃<br>廃                   | 110.00<br>17.00<br>17.00<br>止                | 基本                        | 1世帯<br>5人まで       | 130.00 |
|                           | 8.00       |                            | 12.00      |                           | 15.00      |                          |  | 超                         | 1人増す<br>ごとに       | 20.50  |
|                           | 12.00      |                            | 16.00      |                           | 22.00      |                          |  | 過                         | 同居世帯<br>1人ごと<br>に | 20.50  |
|                           | 10.00      |                            | 13.00      |                           | 15.00      |                          |  |                           |                   |        |
|                           | 12.00      |                            | 17.00      |                           | 25.00      |                          |  |                           |                   |        |
|                           | -          |                            | -          |                           | -          |                          |  |                           |                   |        |
|                           | 50.00      |                            | 65.00      |                           | 90.00      | 廃                        | 100.00<br>12.00<br>止<br>12.00<br>-<br>-<br>- | 基本                        | 1世帯<br>5人まで       | 115.00 |
|                           | 7.00       |                            | 9.00       |                           | 10.00      |                          |  | 超                         | 1人増す<br>ごとに       | 14.50  |
|                           | 10.00      |                            | 13.00      |                           | 20.00      |                          |  | 過                         | 同居世帯<br>1人ごと<br>に | 14.50  |
|                           | -          |                            | -          |                           | -          |                          |  |                           |                   |        |
|                           | 5.00       |                            | 7.00       |                           | 10.00      |                          |  |                           |                   |        |
|                           | -          |                            | -          |                           | -          |                          |  |                           |                   |        |
|                           | -          |                            | -          |                           | -          |                          |  |                           |                   |        |
|                           | 25.00      |                            | 33.00      | 演習用 1 栓 1 回<br>20 分までごとに  | 45.00      |                          | 45.00  | 基本                        | 演習用1栓1<br>回20分まで  | 60.00  |
|                           |            |                            |            |                           |            |                          |  | 超過                        | 20 分増す<br>ごとに     | 60.00  |

| 改正年月日 | 昭和<br>32.4.1 (条例第23号) |                       | 昭和<br>33.10.6<br>(条例第43号)<br>ただし、施行は<br>同年11月1日 |    | 改正年月日 | 昭和<br>40.3.30 (条例第17号)<br>ただし、施行は<br>同年4月1日 |        | 昭和<br>48.3.31 (条例第40号)<br>ただし、施行は<br>同年5月1日 |                           | 昭和<br>50.12.27 (条例第57号)<br>ただし、施行は<br>昭和51年4月1日 |   |                                  |   |
|-------|-----------------------|-----------------------|---|----|-------|---|--------|---|---------------------------|---|---|----------------------------------|---|
|       | 種別                    | 区分                    | 単 位   | 金額 |       | 種別  | 区分     | 単 位   | 金額                        | 単 位   | 金額  | 単 位                              | 金額  |
| 一般用   | 基本                    | 8m <sup>3</sup> まで    | 円<br>150.00                                     | 同  | 左     | 家事用   | 基本     | 8m <sup>3</sup> まで                          | 円<br>180.00               | 8m <sup>3</sup> まで                              | 円<br>180.00   | 8m <sup>3</sup> まで               | 円<br>290.00   |
|       | 超<br>過                | 1m <sup>3</sup> 増すごとに | 20.00   | 同  | 左     |   | 超<br>過 | (1m <sup>3</sup> につき)                       | m <sup>3</sup><br>9 ~ 30  | 29.00   | m <sup>3</sup><br>9 ~ 25<br>26 ~ 35<br>36 ~ 50<br>51 以上           | 29.00<br>35.00<br>40.00<br>45.00 | m <sup>3</sup><br>9 ~ 15<br>16 ~ 20<br>21 ~ 30<br>31 ~ 50<br>51 以上  |
| 浴場用   | 基本                    | 8m <sup>3</sup> まで    | 150.00  | 同  | 左     | 浴場用   | 基本     | 8m <sup>3</sup> まで                          | 180.00                    | 8m <sup>3</sup> まで                              | 180.00  | 8m <sup>3</sup> まで               | 290.00  |
|       | 超過                    | 1m <sup>3</sup> 増すごとに | 14.00   | 同  | 左     |   | 超過     | 1m <sup>3</sup> 増すごとに                       | 20.00                     | 1m <sup>3</sup> 増すごとに                           | 20.00   | 1m <sup>3</sup> 増すごとに            | 28.00   |
| 工業用   | 廃止<br>(一般用を含む)        | 同                     | 左   | 同  | 左     | 業務用   | 基本     | 8m <sup>3</sup> まで                          | 180.00                    | 8m <sup>3</sup> まで                              | 180.00  | 8m <sup>3</sup> まで               | 290.00  |
|       |                       |                       |   |    |       |   | 超<br>過 | (1m <sup>3</sup> につき)                       | m <sup>3</sup><br>9 ~ 100 | 32.00   | m <sup>3</sup><br>9 ~ 100<br>101 ~ 300<br>301 ~ 1,000<br>1,001 以上 | 45.00<br>55.00<br>66.00<br>78.00 | m <sup>3</sup><br>9 ~ 50<br>51 ~ 100<br>101 ~ 300<br>301 ~ 1,000<br>1,001 ~ 10,000<br>10,001 ~ 20,000<br>20,001 ~ 30,000<br>30,001 以上 |
| 駐留軍用  | —                     |                       | —   |    | —     |   | —      |   | —                         |   | —   |                                  |   |
| 一時用   | 基本                    | 8m <sup>3</sup> まで    | 300.00  | 同  | 左     | 一時用   | 基本     | 8m <sup>3</sup> まで                          | 360.00                    | 8m <sup>3</sup> まで                              | 360.00  | 8m <sup>3</sup> まで               | 580.00  |
|       | 超過                    | 1m <sup>3</sup> 増すごとに | 20.00   | 同  | 左     |   | 超過     | 1m <sup>3</sup> 増すごとに                       | 40.00                     | 1m <sup>3</sup> 増すごとに                           | 100.00  | 1m <sup>3</sup> 増すごとに            | 250.00  |
| 娯楽用   | —                     |                       | —   |    | —     |   | —      |   | —                         |   | —   |                                  |   |
| 共用栓   | 基本                    | 8m <sup>3</sup> まで    | 120.00  | 同  | 左     | 共用栓   | 基本     | 8m <sup>3</sup> まで                          | 140.00                    | 8m <sup>3</sup> まで                              | 140.00  | 8m <sup>3</sup> まで               | 230.00  |
|       | 超過                    | 1m <sup>3</sup> 増すごとに | 17.00   | 同  | 左     |   | 超過     | 1m <sup>3</sup> 増すごとに                       | 23.00                     | 1m <sup>3</sup> 増すごとに                           | 20.00   | 1m <sup>3</sup> 増すごとに            | 28.00   |
| 定額専用栓 | 廃止                    |                       | —   |    | —     |   | —      |   | —                         |   | —   |                                  |   |
| 定額共用栓 | 廃止                    |                       | —   |    | —     |   | —      |   | —                         |   | —   |                                  |   |
| 消火用   | 基本                    | 演習用1栓<br>1回20分まで      | 100.00  | 廃止 | —     | —   | —      | —   | —                         | —   | —   | —                                |   |
|       | 超過                    | 20分増すごとに              | 100.00  |    |       |   |        |   |                           |   |   |                                  |   |
| 備考    |                       |                       |   |    |       | 料金改定率                                       | 49.89% |   | 43.90%                    |   | 105.10%   |                                  |   |

| 昭和<br>52.12.27 (条例第 48 号)<br>ただし、施行は<br>昭和 53 年 4 月 1 日 |             | 昭和<br>55.12.23 (条例第 59 号)<br>ただし、施行は<br>昭和 56 年 4 月 1 日 |             | 平成<br>元.3.20(条例第 5 号)<br>ただし、施行は<br>平成元年 7 月 1 日 |     | 平成<br>4.12.22 (条例第 61 号)<br>ただし、施行は<br>平成 5 年 4 月 1 日 |             | 平成<br>8.12.25 (条例第 46 号)<br>ただし、施行は<br>平成 9 年 4 月 1 日 |             | 平成<br>9.3.25 (条例第 2 号)<br>ただし、施行は<br>平成 9 年 4 月 1 日 |     |
|---|-------------|---|-------------|--|-----|---|-------------|---|-------------|---|-----|
| 単 位   | 金 額         | 単 位   | 金 額         | 単 位  | 金 額 | 単 位   | 金 額         | 単 位   | 金 額         | 単 位   | 金 額 |
| 8m <sup>3</sup> まで                                      | 円<br>340.00 | 8m <sup>3</sup> まで                                      | 円<br>420.00 | 同  | 左   | 8m <sup>3</sup> まで                                    | 円<br>496.00 | 8m <sup>3</sup> まで                                    | 円<br>602.00 | 同   | 左   |
| (1m <sup>3</sup> につき)                                   |             | (1m <sup>3</sup> につき)                                   |             |  |     | (1m <sup>3</sup> につき)                                 |             | (1m <sup>3</sup> につき)                                 |             |   |     |
| m <sup>3</sup> m <sup>3</sup>                           |             | m <sup>3</sup> m <sup>3</sup>                           |             |  |     | m <sup>3</sup> m <sup>3</sup>                         |             | m <sup>3</sup> m <sup>3</sup>                         |             |   |     |
| 9 ~ 15  | 60.00       | 9 ~ 15  | 75.00       |  |     | 9 ~ 15  | 88.00       | 9 ~ 15  | 107.00      |   |     |
| 16 ~ 20   | 65.00       | 16 ~ 20   | 80.00       | 同  | 左   | 16 ~ 20   | 94.00       | 16 ~ 20   | 114.00      | 同   | 左   |
| 21 ~ 30   | 85.00       | 21 ~ 30   | 105.00      |  |     | 21 ~ 30   | 124.00      | 21 ~ 30   | 151.00      |   |     |
| 31 ~ 50   | 120.00      | 31 ~ 50   | 150.00      |  |     | 31 ~ 50   | 178.00      | 31 ~ 50   | 216.00      |   |     |
| 51 以上   | 155.00      | 51 以上   | 190.00      |  |     | 51 以上   | 225.00      | 51 以上   | 273.00      |   |     |
| 8m <sup>3</sup> まで                                      | 340.00      | 8m <sup>3</sup> まで                                      | 420.00      | 同  | 左   | 8m <sup>3</sup> まで                                    | 496.00      | 8m <sup>3</sup> まで                                    | 602.00      | 同   | 左   |
| 1m <sup>3</sup> 増すごとに                                   | 33.00       | 1m <sup>3</sup> 増すごとに                                   | 40.00       | 同  | 左   | 1m <sup>3</sup> 増すごとに                                 | 47.00       | 1m <sup>3</sup> 増すごとに                                 | 57.00       | 同   | 左   |
| 8m <sup>3</sup> まで                                      | 340.00      | 8m <sup>3</sup> まで                                      | 420.00      | 同  | 左   | 8m <sup>3</sup> まで                                    | 496.00      | 8m <sup>3</sup> まで                                    | 602.00      | 同   | 左   |
| (1m <sup>3</sup> につき)                                   |             | (1m <sup>3</sup> につき)                                   |             |  |     | (1m <sup>3</sup> につき)                                 |             | (1m <sup>3</sup> につき)                                 |             |   |     |
| m <sup>3</sup> m <sup>3</sup>                           |             | m <sup>3</sup> m <sup>3</sup>                           |             |  |     | m <sup>3</sup> m <sup>3</sup>                         |             | m <sup>3</sup> m <sup>3</sup>                         |             |   |     |
| 9~ 50   | 100.00      | 9~ 50   | 125.00      |  |     | 9~ 50   | 148.00      | 9~ 50   | 180.00      |   |     |
| 51~ 100   | 115.00      | 51~ 100   | 140.00      | 同  | 左   | 51~ 100   | 165.00      | 51~ 100   | 200.00      | 同   | 左   |
| 101~ 300  | 145.00      | 101~ 300  | 180.00      |  |     | 101~ 300  | 213.00      | 101~ 300  | 259.00      |   |     |
| 301~ 1,000  | 180.00      | 301~ 1,000  | 220.00      |  |     | 301~ 1,000  | 260.00      | 301~ 1,000  | 316.00      |   |     |
| 1,001~10,000  | 210.00      | 1,001~10,000  | 260.00      |  |     | 1,001~10,000  | 307.00      | 1,001~10,000  | 373.00      |   |     |
| 10,001~20,000   | 235.00      | 10,001~20,000   | 290.00      |  |     | 10,001~20,000   | 342.00      | 10,001~20,000   | 415.00      |   |     |
| 20,001~30,000   | 255.00      | 20,001~30,000   | 315.00      |  |     | 20,001~30,000   | 372.00      | 20,001~30,000   | 452.00      |   |     |
| 30,001 以上   | 280.00      | 30,001 以上   | 345.00      |  |     | 30,001 以上   | 408.00      | 30,001 以上   | 496.00      |   |     |
| —   |             | —   |             | —  |     | —   |             | —   |             | —   |     |
| 8m <sup>3</sup> まで                                      | 700.00      | 8m <sup>3</sup> まで                                      | 870.00      | 同  | 左   | 8m <sup>3</sup> まで                                    | 1,028.00    | 8m <sup>3</sup> まで                                    | 1,249.00    | 同   | 左   |
| 1m <sup>3</sup> 増すごとに                                   | 330.00      | 1m <sup>3</sup> 増すごとに                                   | 410.00      | 同  | 左   | 1m <sup>3</sup> 増すごとに                                 | 485.00      | 1m <sup>3</sup> 増すごとに                                 | 589.00      | 同   | 左   |
| —   |             | —   |             | —  |     | —   |             | —   |             | —   |     |
| 8m <sup>3</sup> まで                                      | 260.00      | 8m <sup>3</sup> まで                                      | 320.00      | 同  | 左   | 8m <sup>3</sup> まで                                    | 378.00      | 廃 止   |             | 同   | 左   |
| 1m <sup>3</sup> 増すごとに                                   | 33.00       | 1m <sup>3</sup> 増すごとに                                   | 40.00       | 同  | 左   | 1m <sup>3</sup> 増すごとに                                 | 47.00       |   |             |   |     |
| —   |             | —   |             | —  |     | —   |             | —   |             | —   |     |
| —   |             | —   |             | —  |     | —   |             | —   |             | —   |     |
| —   |             | —   |             | —  |     | —   |             | —   |             | —   |     |
| 23.96%  |             | 23.67%  |             | 3.00%  |     | 18.10%  |             | 21.47%  |             | 2.00%   |     |

| 種別                         | 改正年月日<br>区分                   | 平成<br>17.12.27 (条例第115号)<br>ただし、施行は<br>平成18年4月1日 |             | 平成26年4月1日 |       | 令和元年10月1日 |       |  |
|----------------------------|-------------------------------|--|-------------|-----------|-------|-----------|-------|--|
|                            |                               | 単 位  | 金額          | 単位        | 金額    | 単位        | 金額    |  |
| 家事用                        | 基本                            | 8m <sup>3</sup> まで                               | 円<br>710.00 | 同         | 左     | 同         | 左     |  |
|                            | 超<br>過                        | (1m <sup>3</sup> につき)                            |             |           |       |           |       |  |
|                            |                               | m <sup>3</sup> 9 ~ 15                            | 128.00      | 同         | 左     | 同         | 左     |  |
|                            |                               | m <sup>3</sup> 16 ~ 20                           | 135.00      |           |       |           |       |  |
|                            |                               | m <sup>3</sup> 21 ~ 30                           | 172.00      |           |       |           |       |  |
| m <sup>3</sup> 31 ~ 50     |                               | 237.00   |             |           |       |           |       |  |
|                            | m <sup>3</sup> 51 以上          | 294.00   |             |           |       |           |       |  |
| 浴 場 用                      | 基本                            | 8m <sup>3</sup> まで                               | 710.00      | 同         | 左     | 同         | 左     |  |
|                            | 超過                            | 1m <sup>3</sup> 増すごとに                            | 57.00       | 同         | 左     | 同         | 左     |  |
| 業 務 用                      | 基本                            | 8m <sup>3</sup> まで                               | 710.00      | 同         | 左     | 同         | 左     |  |
|                            | 超<br>過                        | (1m <sup>3</sup> につき)                            |             |           |       |           |       |  |
|                            |                               | m <sup>3</sup> 9 ~ 50                            | 201.00      | 同         | 左     | 同         | 左     |  |
|                            |                               | m <sup>3</sup> 51 ~ 100                          | 221.00      |           |       |           |       |  |
|                            |                               | m <sup>3</sup> 101 ~ 300                         | 280.00      |           |       |           |       |  |
| m <sup>3</sup> 301 ~ 1,000 |                               | 337.00   |             |           |       |           |       |  |
|                            | m <sup>3</sup> 1,001 ~ 10,000 | 394.00   |             |           |       |           |       |  |
|                            | m <sup>3</sup> 10,001 ~ 以上    | 436.00   |             |           |       |           |       |  |
| —                          |                               | —  |             | —         |       | —         |       |  |
| 一時用                        | 基本                            | 8m <sup>3</sup> まで                               | 1,249.00    | 同         | 左     | 同         | 左     |  |
|                            | 超過                            | 1m <sup>3</sup> 増すごとに                            | 589.00      | 同         | 左     | 同         | 左     |  |
| —                          |                               | —  |             | —         |       | —         |       |  |
| —                          |                               | —  |             | —         |       | —         |       |  |
| —                          |                               | —  |             | —         |       | —         |       |  |
| —                          |                               | —  |             | —         |       | —         |       |  |
| —                          |                               | —  |             | —         |       | —         |       |  |
| —                          |                               | —  |             | —         |       | —         |       |  |
| 料金改定率                      |                               |  | 12.3%       |           | 3.00% |           | 2.00% |  |

※ 料金表から算出した金額に消費税を加算する。

(14) 中・高層住宅等の戸数の推移

| 所別     |           | 年度別    |         | 平成30年度 |         | 令和元年度  |         | 令和2年度  |         | 令和3年度  |         | 令和4年度 |    |
|--------|-----------|--------|---------|--------|---------|--------|---------|--------|---------|--------|---------|-------|----|
|        |           | 区分     |         | か所数    | 戸数      | か所数    | 戸数      | か所数    | 戸数      | か所数    | 戸数      | か所数   | 戸数 |
| 相模原    | 料金適用      | 75     | 1,234   | 73     | 1,207   | 71     | 1,202   | 69     | 1,189   | 66     | 1,164   |       |    |
|        | 各戸検針・各戸収納 | 2,313  | 20,104  | 2,313  | 19,233  | 2,313  | 18,595  | 2,313  | 18,472  | 2,313  | 17,843  |       |    |
| 相模原南   | 料金適用      | 60     | 1,490   | 59     | 1,492   | 71     | 1,593   | 70     | 1,581   | 70     | 1,580   |       |    |
|        | 各戸検針・各戸収納 | 1,466  | 42,786  | 1,466  | 43,260  | 1,466  | 43,720  | 1,466  | 44,376  | 1,466  | 44,470  |       |    |
| 津久井    | 料金適用      | 6      | 75      | 5      | 72      | 5      | 63      | 4      | 65      | 4      | 65      |       |    |
|        | 各戸検針・各戸収納 | 45     | 943     | 45     | 925     | 45     | 933     | 45     | 922     | 45     | 809     |       |    |
| 鎌倉     | 料金適用      | 57     | 1,889   | 56     | 1,874   | 56     | 1,874   | 55     | 1,858   | 54     | 1,738   |       |    |
|        | 各戸検針・各戸収納 | 500    | 19,972  | 494    | 20,285  | 497    | 20,658  | 493    | 20,795  | 493    | 20,983  |       |    |
| 藤沢     | 料金適用      | 89     | 2,086   | 89     | 2,051   | 82     | 1,955   | 81     | 1,946   | 80     | 1,919   |       |    |
|        | 各戸検針・各戸収納 | 1,541  | 68,432  | 1,541  | 70,407  | 1,541  | 72,241  | 1,541  | 74,225  | 1,541  | 75,862  |       |    |
| 茅ヶ崎    | 料金適用      | 35     | 606     | 37     | 621     | 34     | 527     | 34     | 609     | 32     | 578     |       |    |
|        | 各戸検針・各戸収納 | 493    | 29,686  | 493    | 29,993  | 493    | 30,528  | 493    | 30,862  | 493    | 31,363  |       |    |
| 平塚     | 料金適用      | 44     | 602     | 41     | 584     | 41     | 588     | 41     | 589     | 39     | 577     |       |    |
|        | 各戸検針・各戸収納 | 909    | 29,291  | 908    | 29,545  | 905    | 29,700  | 905    | 30,174  | 905    | 31,171  |       |    |
| 厚木     | 料金適用      | 68     | 983     | 66     | 948     | 65     | 980     | 62     | 956     | 60     | 933     |       |    |
|        | 各戸検針・各戸収納 | 1,181  | 43,869  | 1,181  | 44,955  | 1,181  | 45,809  | 1,181  | 47,729  | 1,181  | 49,309  |       |    |
| 海老名    | 料金適用      | 30     | 349     | 28     | 320     | 29     | 313     | 29     | 326     | 29     | 326     |       |    |
|        | 各戸検針・各戸収納 | 509    | 22,782  | 504    | 23,481  | 497    | 24,000  | 487    | 24,258  | 485    | 24,939  |       |    |
| 大和     | 料金適用      | 50     | 622     | 46     | 592     | 45     | 588     | 43     | 568     | 44     | 606     |       |    |
|        | 各戸検針・各戸収納 | 1,123  | 37,596  | 1,123  | 38,497  | 1,123  | 38,982  | 1,123  | 39,707  | 1,123  | 39,981  |       |    |
| 平塚(箱根) | 料金適用      | 7      | 121     | 7      | 121     | 6      | 94      | 6      | 94      | 6      | 94      |       |    |
|        | 各戸検針・各戸収納 | 11     | 307     | 11     | 353     | 11     | 357     | 11     | 348     | 11     | 356     |       |    |
| 合計     | 料金適用      | 521    | 10,057  | 507    | 9,882   | 505    | 9,777   | 494    | 9,781   | 484    | 9,580   |       |    |
|        | 各戸検針・各戸収納 | 10,091 | 315,768 | 10,079 | 320,934 | 10,072 | 325,523 | 10,058 | 331,868 | 10,056 | 337,086 |       |    |

(15) 水道料金減免実施状況

| 区分  | 家事用         |              |             | 業務用        |            |            |             | 合計          |
|---|-------------|--------------|-------------|------------|------------|------------|-------------|-------------|
|   | 減免世帯等       | 老人ホーム及び生活ホーム | 小計          | 社会福祉施設     | 医療施設       | 地下水からの切り替え | 小計          |             |
| 年度別<br>元<br>2<br>3<br>4<br>所別<br>相模原<br>相模原南<br>津久井<br>鎌倉<br>藤沢<br>茅ヶ崎<br>平塚<br>厚木<br>海老名<br>大和<br>平塚<br>(箱根) | 48,813      | 619          | 49,432      | 1,111      | 102        | 8          | 1,221       | 50,653      |
|   | 456,273,449 | 54,958,075   | 511,231,524 | 88,827,620 | 13,520,904 | 54,375,957 | 156,724,481 | 667,956,005 |
|   | 48,534      | 521          | 49,055      | 331        | 0          | 8          | 339         | 49,394      |
|   | 452,702,053 | 16,180,421   | 468,882,474 | 41,360,903 | 1,326,479  | 71,630,225 | 114,317,607 | 583,200,081 |
|   | 47,933      | 340          | 48,273      | 526        | 0          | 8          | 534         | 48,807      |
|   | 439,148,502 | 11,475,508   | 450,624,010 | 32,097,711 | 0          | 58,298,373 | 90,396,084  | 541,020,094 |
|   | 47,348      | 346          | 47,694      | 547        | 0          | 9          | 556         | 48,250      |
|   | 449,478,960 | 12,261,080   | 461,740,040 | 32,900,531 | 0          | 59,960,171 | 92,860,702  | 554,600,742 |
|   | 46,509      | 611          | 47,120      | 341        | 0          | 8          | 349         | 47,469      |
|   | 443,554,314 | 12,657,704   | 456,212,018 | 32,498,389 | 0          | 63,095,876 | 95,594,265  | 551,806,283 |
|   | 6,372       | 84           | 6,456       | 62         | 0          | 3          | 65          | 6,521       |
|   | 60,548,171  | 1,900,823    | 62,448,994  | 3,839,234  |            | 25,878,721 | 29,717,955  | 92,166,949  |
| 4,642   | 75          | 4,717        | 24          | 0          | 0          | 24         | 4,741       |             |
| 44,019,095  | 2,275,733   | 46,294,828   | 2,782,374   |            |            | 2,782,374  | 49,077,202  |             |
| 1,118   | 24          | 1,142        | 11          | 0          | 0          | 11         | 1,153       |             |
| 10,596,997  | 602,720     | 11,199,717   | 547,378     |            |            | 547,378    | 11,747,095  |             |
| 4,259   | 27          | 4,286        | 36          | 0          | 0          | 36         | 4,322       |             |
| 40,219,529  | 794,768     | 41,014,297   | 1,783,022   |            |            | 1,783,022  | 42,797,319  |             |
| 7,817   | 69          | 7,886        | 40          | 0          | 0          | 40         | 7,926       |             |
| 75,042,345  | 1,393,746   | 76,436,091   | 4,398,577   |            |            | 4,398,577  | 80,834,668  |             |
| 4,182   | 98          | 4,280        | 27          | 0          | 1          | 28         | 4,308       |             |
| 40,530,756  | 1,242,685   | 41,773,441   | 1,826,797   |            | 7,335,033  | 9,161,830  | 50,935,271  |             |
| 6,032   | 110         | 6,142        | 68          | 0          | 4          | 72         | 6,214       |             |
| 57,412,466  | 1,249,305   | 58,661,771   | 7,485,273   | 0          | 29,882,122 | 37,367,395 | 96,029,166  |             |
| 5,184   | 63          | 5,247        | 34          | 0          | 0          | 34         | 5,281       |             |
| 49,660,256  | 1,661,985   | 51,322,241   | 5,283,529   |            |            | 5,283,529  | 56,605,770  |             |
| 3,116   | 31          | 3,147        | 14          | 0          | 0          | 14         | 3,161       |             |
| 29,724,063  | 499,417     | 30,223,480   | 3,262,580   |            |            | 3,262,580  | 33,486,060  |             |
| 3,729   | 30          | 3,759        | 25          | 0          | 0          | 25         | 3,784       |             |
| 35,174,665  | 1,036,522   | 36,211,187   | 1,289,625   |            |            | 1,289,625  | 37,500,812  |             |
| 58  | 0           | 58           | 0           | 0          | 0          | 0          | 58          |             |
| 625,971   | 0           | 625,971      | 0           | 0          | 0          | 0          | 625,971     |             |

注:1) 上段は対象件数、単位は件。下段は減免金額、単位は円。  
 :2) 減免世帯等件数は、特例措置B(東日本大震災被災者世帯等への減免)を含む。



(16) 水道料金収納別取扱状況

| 収納別内訳     |         | 収納件数<br>件        | 内 訳            |             |                |             |                |             |            |            |
|-----------|---------|------------------|----------------|-------------|----------------|-------------|----------------|-------------|------------|------------|
|           |         |                  | 納入通知<br>件      | 構成比<br>%    | 口座振替<br>件      | 構成比<br>%    | クレジット<br>件     | 構成比<br>%    | その他<br>件   | 構成比<br>%   |
| 年度別<br>所別 | 30      | 1,359,230        | 310,653        | 22.9        | 941,787        | 69.3        | 106,509        | 7.8         | 281        | 0.0        |
|           | 元       | 1,374,192        | 319,904        | 23.3        | 931,561        | 67.8        | 122,435        | 8.9         | 292        | 0.0        |
|           | 2       | 1,386,668        | 323,844        | 23.4        | 919,494        | 66.3        | 143,145        | 10.3        | 185        | 0.0        |
|           | 3       | 1,404,254        | 330,353        | 23.5        | 912,779        | 65.0        | 160,900        | 11.5        | 222        | 0.0        |
|           | 4       | <b>1,417,323</b> | <b>336,114</b> | <b>23.7</b> | <b>897,396</b> | <b>63.3</b> | <b>183,581</b> | <b>13.0</b> | <b>232</b> | <b>0.0</b> |
| 相 模 原     | 190,091 | 49,067           | 25.8           | 119,054     | 62.7           | 21,936      | 11.5           | 34          | 0.0        |            |
| 相 模 原 南   | 144,878 | 37,208           | 25.7           | 89,286      | 61.6           | 18,359      | 12.7           | 25          | 0.0        |            |
| 津 久 井     | 28,818  | 5,692            | 19.8           | 20,654      | 71.6           | 2,469       | 8.6            | 3           | 0.0        |            |
| 鎌 倉       | 134,739 | 26,239           | 19.5           | 87,798      | 65.2           | 20,655      | 15.3           | 47          | 0.0        |            |
| 藤 沢       | 220,208 | 51,297           | 23.3           | 134,763     | 61.2           | 34,134      | 15.5           | 14          | 0.0        |            |
| 茅 ヶ 崎     | 136,797 | 29,220           | 21.4           | 89,371      | 65.3           | 18,199      | 13.3           | 7           | 0.0        |            |
| 平 塚       | 157,522 | 34,780           | 22.1           | 105,544     | 67.0           | 17,181      | 10.9           | 17          | 0.0        |            |
| 厚 木       | 172,546 | 43,727           | 25.3           | 109,498     | 63.5           | 19,291      | 11.2           | 30          | 0.0        |            |
| 海 老 名     | 103,112 | 23,694           | 23.0           | 65,852      | 63.9           | 13,532      | 13.1           | 34          | 0.0        |            |
| 大 和       | 124,092 | 33,868           | 27.3           | 72,531      | 58.5           | 17,674      | 14.2           | 19          | 0.0        |            |
| 平塚(箱根)    | 4,520   | 1,322            | 29.2           | 3,045       | 67.5           | 151         | 3.3            | 2           | 0.0        |            |

## (17) 水道利用加入金の変遷

(税抜)

| 改定年月日及び金額<br>量水器の区分      | 昭和48年3月31日(条例第40号)<br>ただし施行は48年4月1日 | 昭和50年12月27日(条例第57号)<br>ただし施行は51年4月1日 | 平成17年12月27日(条例第115号)<br>ただし施行は18年4月1日 |
|--------------------------|-------------------------------------|--------------------------------------|---------------------------------------|
|                          | 金 額 (円)                             | 金 額 (円)                              | 金 額 (円)                               |
| 口径 25mm 以下               | 量水器 1 個<br>につき 100,000              | 量水器 1 個<br>につき 150,000               | 量水器 1 個に<br>つき 120,000                |
| 口径 25mm を超え 40mm 以下のもの   | 〃 850,000                           | 〃 1,275,000                          | 〃 875,000                             |
| 口径 40mm を超え 50mm 以下のもの   | 〃 1,300,000                         | 〃 1,950,000                          | 〃 1,350,000                           |
| 口径 50mm を超え 75mm 以下のもの   | 〃 3,100,000                         | 〃 4,650,000                          | 〃 3,250,000                           |
| 口径 75mm を超え 100mm 以下のもの  | 〃 5,300,000                         | 〃 7,950,000                          | 〃 5,550,000                           |
| 口径 100mm を超え 150mm 以下のもの | 〃 12,000,000                        | 〃 18,000,000                         | 〃 12,500,000                          |
| 口径 150mm を超えるもの          | 〃 12,000,000 円<br>に管理者が定める額を加えた額    | 〃 18,000,000 円<br>に管理者が定める額を加えた額     | 〃 12,500,000 円<br>に管理者が定める額を加えた額      |
| 備 考                      | 新 設                                 | 改定率 50%                              | 改定率 (口径により異なる)                        |

(18) 水道利用加入金の他事業者の状況

(令和5年3月31日現在)

| 事業者名  | 加入金徴収金額 (口径 mm・単位千円) (税抜き)    |                   |                     |       |       |                 |                   |        |        |         |         | 収入科目 |     |
|-------|-------------------------------|-------------------|---------------------|-------|-------|-----------------|-------------------|--------|--------|---------|---------|------|-----|
|       | 13                            | 20                | 25                  | 40    | 50    | 75              | 100               | 150    | 200    | 250     | 300     | 収益的  | 資本的 |
| 神奈川県  | 120                           | 120               | 120                 | 875   | 1,350 | 3,250           | 5,550             | 12,500 | ※      | -       | -       | ○    |     |
| 札幌市   | 56                            | 160               | 285                 | 900   | 1,620 | 4,500           | 9,200             | 26,000 | ※      | -       | -       |      | ○   |
| 仙台市   | 98                            | 183               | 455<br>*30mm まで 700 | 1,410 | 2,420 | 6,500           | 13,300            | 38,000 | ※      | -       | -       | ○    |     |
| さいたま市 | 80                            | 100               | 500                 | 1,230 | 2,220 | 6,190           | 10,670            | 34,200 | 82,200 | ※       | -       | ○    |     |
| 千葉県   | 100                           | 270               | 460                 | 1,400 | 2,500 | 6,700           | 14,000            | 38,000 | 78,000 | 138,000 | 219,000 | ○    |     |
| 横浜市   | 150                           | 150               | 150                 | 1,275 | 1,950 | 4,650           | 7,950             | 18,000 | ※      | -       | -       | ○    |     |
|       | *25mm まで家事用戸建住宅<br>及び共同住宅は 75 |                   |                     |       |       |                 |                   |        |        |         |         |      |     |
| 川崎市   | 150                           | 150               | 150                 | 1,250 | 1,950 | 4,450           | 7,950             | 17,950 | ※      | -       | -       | ○    |     |
| 横須賀市  | 150                           | 150               | 430                 | 1,310 | 2,000 | 4,840           | 8,300             | ※      | -      | -       | -       | ○    |     |
| 新潟市   | 40                            | 110               | 165                 | 420   | 660   | 1,400           | 2,680             | 5,360  | 9,467  | -       | -       | ○    |     |
| 浜松市   | 31                            | 84                | 143<br>*30mm まで 224 | 444   | 767   | 2,070           | 4,250             | 11,700 | 24,200 | -       | -       |      | ○   |
| 名古屋市  | 家事用 20<br>その他 40              | 家事用 60<br>その他 120 | 280                 | 720   | 1,200 | 2,500           | 4,500             | 10,000 | 18,000 | 28,000  | 40,000  | ○    |     |
| 京都市   | 45                            | 90                | 135                 | 460   | 820   | 2,980           | 9,160             | 25,000 | 53,000 | -       | -       | ○    |     |
| 大阪市   | ※                             | ※                 | ※                   | ※     | ※     | 2,300           | 5,000             | 15,000 | 31,000 | 56,000  | 91,000  | ○    |     |
| 堺市    | 70                            | 70                | 166<br>*30mm まで 383 | 720   | 1,250 | 3,600           | 7,450             | 21,360 | ※      | -       | -       | ○    |     |
|       |                               |                   |                     |       |       | *65 mm まで 2,500 | *125 mm まで 13,320 |        |        |         |         |      |     |
| 神戸市   | 40                            | 60                | 100                 | 320   | 540   | 1,460           | 3,000             | 8,000  | 17,000 | -       | -       | ○    |     |
| 岡山市   | 110                           | 220               | 440                 | 1,650 | 3,300 | 8,800           | 17,600            | 49,500 | ※      | -       | -       | ○    |     |
| 広島市   | 50                            | 125               | 230                 | 800   | 1,500 | 4,400           | 8,800             | 24,800 | 52,800 | ※       | -       | ○    |     |
| 北九州市  | 44                            | 72                | 220                 | 734   | 1,280 | 3,530           | 7,210             | 20,000 | 40,000 | 71,000  | 112,000 | ○    |     |
| 福岡市   | 30                            | 70                | 150                 | 530   | 970   | 2,850           | 6,100             | 16,500 | 31,000 | 55,000  | -       | ○    |     |
| 熊本市   | 60                            | 120               | 180                 | 600   | 1,200 | 3,000           | 6,000             | 12,000 | -      | -       | -       | ○    |     |

- 注:1) ※印=当該口径以上は、管理者等が別に定める。  
:2) 消費税及び地方消費税相当額を含まない。  
:3) 東京都及び静岡市は、水道利用加入金の制度なし。



# 付 録



## (1) 令和4年度気象概況

- 【4月】 月の前半は高気圧に覆われて晴れた日が多くなりましたが、後半は低気圧や前線の影響で、曇りや雨の日が多くなりました。
- 【5月】 月の前半は前線及び気圧の谷や湿った空気の影響で曇りや雨の日が多くなり、中旬の降水量が平年より多い地点が多くなりましたが、後半は高気圧に覆われて晴れた日が多くなりました。
- 【6月】 上旬から中旬にかけては、気圧の谷や湿った空気の影響で曇りや雨の日が多くなり大雨となった日もありましたが、下旬の後半は高気圧に覆われ晴れた日が多くなり旬平均気温は平年よりかなり高くなりました。
- 【7月】 上旬から中旬にかけては、上空寒気や湿った空気の影響で曇りや雨の日が多くなり大雨となった日もありましたが、下旬は高気圧に緩やかに覆われ晴れた日が多くなりました。
- 【8月】 上旬は高気圧に覆われて晴れた日が多くなりましたが、中旬以降、気圧の谷や湿った空気の影響で曇りや雨の日が多くなり、前線や台風通過の影響で大雨となった日もありました。
- 【9月】 上旬は前線や湿った空気の影響で曇りや雨の日が多くなりました。中旬から下旬は晴れた日が多くなりましたが、台風や前線の影響で大雨や雷雨となった日もありました。
- 【10月】 低気圧や前線及び湿った空気の影響で曇りや雨となった日が多くなりましたが、高気圧に覆われて晴れた日もあるなど、天気は数日の周期で変化しました。上旬は前線上の低気圧が通過した影響で大雨の日がありました。
- 【11月】 上旬から中旬にかけては、高気圧に覆われて晴れた日が多くなりましたが、下旬は気圧の谷や湿った空気の影響で曇りや雨の日が多くなり、前線を伴った低気圧の影響で、大雨となった日もありました。
- 【12月】 冬型の気圧配置により晴れた日が多くなりましたが、低気圧や前線の影響で雨や大雨となった日もありました。
- 【1月】 冬型の気圧配置や高気圧に覆われて晴れた日が多くなりましたが、低気圧や前線及び気圧の谷の影響で、雨やみぞれが降った日もありました。
- 【2月】 冬型の気圧配置や高気圧に覆われて晴れた日が多くなりましたが、低気圧や気圧の谷の影響で雨や雪が降った日もありました。
- 【3月】 上旬から中旬にかけて高気圧に覆われて晴れた日が多くなりましたが、下旬は低気圧や前線及び気圧の谷の影響で曇りや雨の日が多くなりました。

(引用元：横浜地方気象台『神奈川県気象概況』)

本年度の真夏日（日最高気温 30℃以上）は、60 日で平年 48.8 日より 11.2 日多く、日照時間は 2,059.9 時間で平年 2,018.2 時間より 41.7 時間多くなりました。降水量は 1,671.0mm で平年 1,730.8mm より 59.8mm 少なくなり、平年比では、12 月は 64.0mm で約 96.4%、1 月は 16.5mm で約 25.5%となりました。

### 令和4年度気象年表

|           | 4   | 5     | 6     | 7      | 8     | 9     | 10    | 11     | 12    | 1     | 2     | 3     | 平均<br>(注:2)) |       |
|-----------|-----|-------|-------|--------|-------|-------|-------|--------|-------|-------|-------|-------|--------------|-------|
| 気温 (°C)   | 平均  | 15.4  | 19    | 22.9   | 27.1  | 27.6  | 24.7  | 17.9   | 15.2  | 8.4   | 6.4   | 7.9   | 13.2         | 17.1  |
|           | 最高  | 19.7  | 23.2  | 27.1   | 31    | 31.5  | 28.5  | 21.6   | 19.1  | 12.6  | 10.2  | 11.8  | 17.5         | 21.2  |
|           | 最低  | 11.9  | 15.7  | 20.1   | 24.7  | 24.9  | 21.8  | 14.8   | 11.6  | 4.9   | 3     | 4.1   | 9.6          | 13.9  |
| 湿度 (%)    | 本年度 | 74    | 74    | 77     | 79    | 78    | 79    | 72     | 68    | 57    | 54    | 53    | 68           | 69.4  |
|           | 平年  | 65    | 70    | 78     | 78    | 76    | 76    | 71     | 65    | 57    | 53    | 54    | 60           | 66.9  |
|           | 平年差 | 9     | 4     | -1     | 1     | 2     | 3     | 1      | 3     | 0     | 1     | -1    | 8            | 2.5   |
| 日照時間 (時間) | 本年度 | 173.5 | 180.1 | 172.8  | 187.8 | 173.1 | 158.2 | 133.3  | 164.3 | 183.8 | 191.7 | 171.9 | 169.4        | 171.7 |
|           | 平年  | 181.2 | 187.4 | 135.9  | 170.9 | 206.4 | 141.2 | 137.3  | 151.1 | 178.1 | 192.7 | 167.2 | 168.8        | 168.2 |
|           | 平年差 | -7.7  | -7.3  | 36.9   | 16.9  | -33.3 | 17    | -4     | 13.2  | 5.7   | -1    | 4.7   | 0.6          | 3.5   |
| 降水量 (mm)  | 本年度 | 255.5 | 177   | 87.5   | 210   | 146   | 305.5 | 123.5  | 104.5 | 64    | 16.5  | 41    | 140          | 139.3 |
|           | 平年  | 143.1 | 152.6 | 188.8  | 182.5 | 139   | 241.5 | 240.4  | 107.6 | 66.4  | 64.7  | 64.7  | 139.5        | 144.2 |
|           | 平年差 | 112.4 | 24.4  | -101.3 | 27.5  | 7     | 64    | -116.9 | -3.1  | -2.4  | -48.2 | -23.7 | 0.5          | -5.0  |

注:1) 日照時間は、回転式日照計による値である。平年差は、平年値との偏差である。平年値は、統計期間 30 年（1991～2020 年）間の平均値である。

- :2) 小数点第二位を四捨五入しているため、必ずしも 4 月から 3 月までの平均値と一致しない。
- :3) 観測地点：横浜

| 項目       | 年度      |         |         |         |         |         |
|----------|---------|---------|---------|---------|---------|---------|
|          | 4 年度    | 3 年度    | 2 年度    | 元 年度    | 30 年度   | 29 年度   |
| 日照時間 (H) | 2,059.9 | 2,196.2 | 2,075.8 | 2,031.5 | 2,137.2 | 2,142.9 |
| 降水量 (mm) | 1,671.0 | 1,877.5 | 1,727.0 | 2,096.5 | 1,405.0 | 1,831.0 |

(引用元：気象庁ホームページ)



## (2) 拡張事業のあゆみ

### 神奈川県水道事業

| 種 別                  | 創 設<br>(湘南水道)                        | 創 設<br>(相模原水道)              | 第 1 次拡張   | 第 2 次拡張                                 | 第 3 次拡張   | 第 4 次拡張                                 | 第 5 次拡張                              |
|----------------------|--------------------------------------|-----------------------------|---|---|---|---|--------------------------------------|
| 認 可 年 月 日            | 昭和 8 年 3 月 30 日                      | 昭和 15 年 3 月 28 日            | 昭和 17 年 8 月 27 日  | 昭和 21 年 5 月 27 日<br>昭和 22 年 8 月 22 日    | 昭和 24 年 1 月 25 日<br>昭和 24 年 10 月 17 日<br>昭和 25 年 8 月 11 日 | 昭和 30 年 3 月 30 日<br>昭和 36 年 3 月 20 日    | 昭和 36 年 1 月 13 日<br>昭和 40 年 3 月 31 日 |
| 計 画 年 次              | 昭和 20 年                              | 昭和 21 年                     | 昭和 25 年   | 同 左                                     | 同 左   | 昭和 40 年                                 | 昭和 42 年                              |
| 建 設 期 間              | 昭和 8 年 3 月<br>～昭和 11 年 3 月           | 昭和 15 年 3 月<br>～昭和 17 年 3 月 | 昭和 17 年 8 月<br>～昭和 20 年 3 月                             | 昭和 21 年 6 月<br>～昭和 22 年 10 月            | 昭和 24 年 2 月<br>～昭和 26 年 3 月                               | 昭和 28 年 5 月<br>～昭和 37 年 3 月             | 昭和 36 年 4 月<br>～昭和 42 年 3 月          |
| 事 業 費                | 5,500 千円                             | 3,700 千円                    | 1,250 千円  | 5,600 千円                                | 22,000 千円   | 2,852,640 千円                            | 7,977,616 千円                         |
| 水 源                  | 寒川町宮山                                | 城山町<br>川尻字谷ヶ原               | 寒川町宮山   | 同 左                                     | 同 左   | 同左のほか<br>大和市草柳<br>座間町栗原                 | 同 左                                  |
| 給 水 区 域 内<br>人 口     | 423,560 人                            | 74,437 人                    | 633,567 人   | 同 左                                     | 同 左   | 829,620 人                               | 1,178,900 人                          |
| 給 水 人 口              | 350,300 人                            | 33,000 人                    | 483,560 人   | 同 左                                     | 同 左   | 425,410 人                               | 989,500 人                            |
| 給 水 量                | 45,000 m <sup>3</sup>                | 11,743 m <sup>3</sup>       | 77,380 m <sup>3</sup>                                   | 同 左                                     | 同 左   | 196,400 m <sup>3</sup>                  | 412,900 m <sup>3</sup><br>(381,700)  |
| 1 人 1 日<br>最 大 給 水 量 | 140 L                                | 210 L                       | 160 L   | 同 左                                     | 同 左   | 438 L                                   | 417 L                                |
| 種 別                  | 第 6 次拡張                              | 第 7 次拡張                     | 第 8 次拡張   | 施設拡充                                    | 第 2 期施設拡充   | 第 9 次拡張                                 | 給水区域の拡張                              |
| 認 可 年 月 日            | 昭和 42 年 3 月 31 日<br>昭和 45 年 3 月 20 日 | 昭和 45 年 3 月 31 日            | 昭和 49 年 3 月 30 日<br>昭和 51 年 3 月 30 日<br>昭和 54 年 3 月 5 日 | 昭和 59 年 3 月 31 日                        | 昭和 63 年 3 月 18 日  | 平成 4 年 3 月 31 日                         | 平成 13 年 3 月 29 日                     |
| 計 画 年 次              | 昭和 45 年                              | 昭和 49 年                     | 昭和 59 年   | 昭和 63 年                                 | 平成 4 年  | 平成 12 年                                 | 平成 27 年                              |
| 建 設 期 間              | 昭和 42 年 4 月<br>～昭和 46 年 3 月          | 昭和 45 年 4 月<br>～昭和 50 年 3 月 | 昭和 49 年 4 月<br>～昭和 58 年 3 月                             | 昭和 58 年 4 月<br>～昭和 63 年 3 月             | 昭和 63 年 4 月<br>～平成 4 年 3 月                                | 平成 4 年 4 月<br>～平成 11 年 3 月              | 平成 13 年 4 月<br>～平成 15 年 3 月          |
| 事 業 費                | 5,933,620 千円                         | 19,877,561 千円               | 33,952,252 千円   | 12,377,510 千円                           | 14,072,000 千円   | 70,000,000 千円                           | 6,170 千円                             |
| 水 源                  | 同 左                                  | 同左のほか広域水道<br>企業団から受水        | 同 左   | 同 左                                     | 同 左   | 同左のほか<br>藤野町佐野川                         | 同 左                                  |
| 給 水 区 域 内<br>人 口     | 1,319,300 人                          | 1,698,000 人                 | 2,290,700 人   | 2,343,400 人                             | 2,450,400 人   | 2,728,700 人                             | 2,886,100 人                          |
| 給 水 人 口              | 1,170,000 人                          | 1,635,700 人                 | 2,287,500 人   | 2,339,200 人                             | 2,445,700 人   | 2,728,700 人                             | 2,886,100 人                          |
| 給 水 量                | 539,700 m <sup>3</sup>               | 938,300 m <sup>3</sup>      | 1,244,800 m <sup>3</sup><br>(1,210,500)                 | 1,167,100 m <sup>3</sup><br>(1,119,900) | 1,295,200 m <sup>3</sup><br>(1,257,700)                   | 1,530,000 m <sup>3</sup><br>(1,461,100) | 1,588,000 m <sup>3</sup>             |
| 1 人 1 日<br>最 大 給 水 量 | 461 L                                | 574 L                       | 529 L   | 479 L                                   | 514 L   | 561 L                                   | 550 L                                |

注:1) 給水量の( )は、分水を除いた数値である。

:2) 施設拡充のうち、58年度は単年度事業として実施し、59～62年度は4か年継続事業として実施した。

### 神奈川県箱根地区水道事業

| 種 別                           | 創 設<br>(第 4 次拡張事業)  | 第 1 回変更認可                     | 第 2 回変更認可                   | 施設拡充事業                      | 第 2 期施設拡充事業               |
|-------------------------------|---|-------------------------------|-----------------------------|-----------------------------|---------------------------|
| 認 可 年 月 日                     | 昭和 31 年 4 月 6 日   | 昭和 35 年 10 月 7 日              | 昭和 39 年 12 月 16 日           | 昭和 41 年 3 月 31 日            | 平成 6 年 3 月 31 日           |
| 計 画 年 次                       | 昭 和 4 0 年   | 同 左                           | 同 左                         | 昭 和 4 5 年                   | 平 成 1 2 年                 |
| 建 設 期 間                       | 昭和 29 年 4 月<br>(昭和 28 年 5 月)<br>～昭和 32 年 3 月<br>(昭和 37 年 3 月) | 昭和 35 年 10 月<br>～昭和 35 年 12 月 | 昭和 39 年 8 月<br>～昭和 40 年 1 月 | 昭和 41 年 4 月<br>～昭和 46 年 3 月 | 平成 6 年 4 月<br>～平成 8 年 3 月 |
| 事 業 費                         | 160,370 千円<br>(2,852,640 千円)                                  | 15,080 千円                     | 29,888 千円                   | 413,862 千円                  | 855,000 千円                |
| 水 源                           | 伊弉-水源、大畑沢水源<br>品ノ木水源、上湯水源                                     | 同 左                           | 同左の外<br>滝沢水源                | 同左の外<br>水土野水源               | 同 左                       |
| 給 水 区 域 内<br>人 口<br>(外来人口を除く) | 7,360 人   | 8,160 人                       | 10,616 人                    | 14,943 人                    | 10,900 人                  |
| 給 水 人 口                       | 9,840 人<br>(外来人口を含む)  | 14,640 人<br>(同 左)             | 7,962 人<br>(外来人口を除く)        | 13,000 人<br>(同 左)           | 10,900 人<br>(同 左)         |
| 一 日 最 大 給 水 量                 | 4,290 m <sup>3</sup>  | 5,260 m <sup>3</sup>          | 10,351 m <sup>3</sup>       | 16,900 m <sup>3</sup>       | 20,000 m <sup>3</sup>     |
| 一 人 一 日<br>最 大 給 水 量          | 436 L   | 359 L                         | 1,300 L                     | 1,300 L                     | 1,834.9 L                 |

注:1) 創設の( )内は、第 4 次拡張事業を示す。

### (3) 給水区域の拡張状況

| 編入年月日      | 給水区域  | 備考            |
|------------|---|---------------|
| 昭和 8. 3.30 | 藤沢町（現市）、茅ヶ崎町（現市）、鎌倉町（現市）、腰越町（現鎌倉市）、浦賀町（現横須賀市）、逗子町（現市）、葉山町、大磯町、平塚市、片瀬町（現藤沢市）   |               |
| 〃 11. 1.24 | 大船町（現鎌倉市）、本郷村笠間（現横浜市）   |               |
| 〃 15. 3.28 | 上溝町、相原村、大野村、大沢村（以上現相模原市）、津久井郡川尻村（現城山町）  | 相模原水道         |
| 〃 16. 8.14 | 大野村（現平塚市）   |               |
| 〃 28.10. 3 | 大和町（現大和市）   |               |
| 〃 28.12.25 | 国府町（現大磯町）、二宮町、伊勢原町（現市）、渋谷町（現大和市、藤沢市）、綾瀬町（現市）、海老名町（現市）、寒川町、橘町（現小田原市）、厚木町（現市）、成瀬村（現伊勢原市）、南毛利村（現厚木市）                     |               |
| 〃 29. 9.30 | 仙石原村、宮城野村（以上現箱根町）   |               |
| 〃 29.10. 1 |   | 戸塚区笠間町を横浜市へ移管 |
| 〃 33. 3.29 | 平塚市のうち旧旭村（現平塚市）及び旧金田村（現平塚市）   |               |
| 〃 34. 7. 7 | 現座間市栗原の一部（東原、上東原、芹沢、芹沢谷、下谷）   |               |
| 〃 34.12.25 | 伊勢原町（現市）のうち旧高部屋村（現伊勢原市）の一部（上粕屋）及び太田村（現伊勢原市）の一部（沼目）  |               |
| 〃 35.10.10 | 平塚市のうち旧神田村（現平塚市）、厚木市のうち旧相川村（現厚木市）、旧陸合村（現厚木市）、箱根町のうち旧元箱根の一部（旧札場、三右エ門平、弾月山、神宮山）   |               |
| 〃 36. 4. 1 |   | 座間町を給水区域から除外  |
| 〃 36. 4. 1 | 厚木市のうち旧依知村、旧荻野村（以上現厚木市）の一部、平塚市のうち旧豊田村（現平塚市）、藤沢市のうち旧御所見村（現藤沢市）、茅ヶ崎市のうち旧小出村（現茅ヶ崎市）、伊勢原町（現市）のうち旧太田村、旧比々多村（現伊勢原市）の一部      |               |
| 〃 37. 4. 1 | 伊勢原町（現市）のうち三ノ宮（除く上木津根、下木津根、中木津根）、神戸、串橋、笠窪、坪の内及び善波、愛甲郡愛川町中津（桜台）  |               |
| 〃 39. 4. 1 | 相模湖町のうち与瀬及び与瀬本町   |               |
| 〃 39. 7.10 | 津久井町のうち太井、中野、又野及び三ヶ木  |               |
| 〃 40.10. 5 | 厚木市のうち七沢（上ノ窪）、愛川町中津のうち吹上、下菅原、諏訪前、諏訪、諏訪東、上六ッ倉、一ッ井、城山町のうち中沢、津久井町のうち青山（小沢、本宿、宿、天王久保、森ノ下、開戸、番場、月夜野、柿浜）及び相模湖町のうち寸沢嵐（寸嵐、沼本） |               |
| 〃 41. 4. 1 |   | 横須賀市を給水区域から除外 |
| 〃 42.10. 9 | 厚木市のうち飯山、愛川町中津のうち上菅原、大塚前、下大塚、七曲、角田境、角田のうち箕輪下原   |               |
| 〃 43.10.11 | 城山町小倉、津久井町根小屋   |               |
| 〃 44. 4. 1 | 平塚市のうち豊田、打間木、万田、高根、山下、公所、根坂間、出縄、飯島、城所、下島、大島、小鍋島、岡崎、北金目、南金目、片岡、千須谷、広川、真田、土屋（字遠藤原を除く。）、上吉沢及び下吉沢                         |               |
| 〃 44.10.11 | 厚木市下古沢、愛川町字大塚   |               |

| 編入年月日      | 給 水 区 域  | 備 考                                   |
|------------|--|---------------------------------------|
| 昭和 45.10.5 | 厚木市のうち岡津古久、小野、七沢   |                                       |
| " 46.3.1   |  | 伊勢原町が市制を施行                            |
| 46.4.1     | 厚木市上古沢、相模湖町若柳（阿津）  |                                       |
| " 46.4.1   |  | 橋町が小田原市に合併                            |
| " 46.10.15 | 相模湖町若柳（若柳）   |                                       |
| " 46.11.1  |  | 海老名町が市制を施行                            |
| " 47.10.21 | 伊勢原市日向のうち上堤、下堤、下ノ原、西新田原、上荒田、北新田、南新田  |                                       |
| " 48.10.19 | 厚木市のうち上荻野、中荻野、津久井郡城山町のうち葉山島  |                                       |
| " 49.4.1   | 海老名市のうち中河内、中野、社家、今里、上河内、杉久保、本郷、門沢橋   |                                       |
| " 51.4.1   | 伊勢原市日向のうち上堤、下堤、下ノ原、西新田原、上荒田、北新田、南新田を除く区域、津久井郡津久井町三井  |                                       |
| " 53.3.31  | 津久井郡相模湖町のうち寸沢嵐（沼本、南沼本、釜の上、高谷、寸嵐、反畑、道志原、立道、谷山、増原、原口、西川、関山、関口、山口、鼠坂北、鼠坂南、関川、道志新田、宇西原 1,695 番から 1,730 番まで及び 1,774 番から 1,846 番まで）、若柳（鼠坂山を除く。）  |                                       |
| " 53.11.1  |  | 綾瀬町が市制を施行                             |
| " 54.7.1   | 津久井郡藤野町のうち小淵、吉野 1 番から 1,690 番まで及び 2,110 番から 2,738 番まで、沢井 1 番から 1,745 番まで、2,244 番から 2,506 番まで、2,610 番から 2,616 番まで及び 2,632 番から 2,789 番まで、名倉 1 番から 656 番まで、733 番から 1,656 番まで、2,162 番から 2,742 番まで、及び 4,143 番から 4,592 番まで、日連 1 番から 1,115 番まで、1,147 番から 1,201 番まで及び 1,213 番から 2,097 番まで、牧野 4,819 番及び 5,594 番、佐野川 861 番から 990 番まで、1,044 番から 1,433 番まで、1,435 番から 1,436 番まで、1,438 番から 1,456 番まで及び 1,528 番から 3,820 番まで |                                       |
| " 61.4.1   | 伊勢原市のうち大山、子易   |                                       |
| 平成 元.4.1   | 津久井郡相模湖町のうち寸沢嵐（道風、北坂、西原 1,687 番から 1,694 番まで及び 1,731 番から 1,773 番まで、南沢、南畑）、千木良、小原（ザレ、ヌタレ久保、白沢、日陰、下原、瀧ノ入、坪坂、大明神、西入、栗原、スゲノ沢、板橋、大崩、喜和田久保、長久保 395 番から 418 番まで）   |                                       |
| " 2.4.1    | 津久井郡相模湖町のうち小原（長久保 419 番から 424 番まで、大善作、入山、大久保、篠化、平野）、吉野（石神、布袋久保、日影尻）、若柳（鼠坂山）、寸沢嵐（小野、山道、新戸、横通、坂下）  |                                       |
| " 4.4.1    | 津久井郡津久井町のうち青山（井ノ入、山王久保、大岩下、大岩、鮑子平、夕日、中丸）、青野原 1 番から 8 番まで及び 55 番から 89 番まで   |                                       |
| " 5.4.1    | 愛甲郡愛川町のうち中津（大塚下、下六倉）   |                                       |
| " 6.4.1    | 津久井郡藤野町のうち佐野川 1 番から 860 番まで、991 番から 1,043 番まで、1,434 番、1,437 番、1,457 番から 1,517 番まで及び 3,821 番から 3,826 番まで  |                                       |
| " 6.4.1    |  | 足柄下郡箱根町木賀（木賀、新田、川向を除く。）及び二ノ平を給水区域から除外 |

| 編入年月日       | 給 水 区 域  | 備 考                           |
|-------------|--|-------------------------------|
| 平成 13. 4. 1 |  | 三浦郡葉山町の一部（湘南国際村開発地域）を給水区域から除外 |
| " 15. 4. 1  | 津久井郡藤野町のうち牧野 4,818 番、4,819 番、4,826 番から 4,830 番まで、4,841 番から 4,843 番まで、4,914 番、4,922 番から 4,928 番まで、5,517 番から 5,519 番まで、5,528 番から 5,530 番まで、5,533 番から 5,556 番まで、5,563 番から 5,587 番まで、5,593 番から 5,598 番まで及び 5,635 番から 5,637 番まで |                               |
| " 16. 4. 1  | 津久井郡津久井町のうち鳥屋、青山（小沢、本宿、宿、天王久保、森の下、開戸、番場、月夜野、柿浜、井ノ入、山王久保、大岩下、大岩、鮑子平、夕日、中丸を除く区域）、長竹、青野原（1 番から 8 番まで及び 55 番から 89 番までを除く区域）  |                               |
| " 18. 3. 20 |  | 津久井町及び相模湖町が相模原市に合併            |
| " 19. 3. 11 |  | 城山町及び藤野町が相模原市に合併              |

(4) 各都市水道料金表

(令和5年3月31日現在)

| 神奈川県   | 札幌市   | 仙台市  |
|--|---|--|
| 用途別  | 口径別・用途別併用   | 口径別  |
| <b>家事用</b><br>基本料金 (8m <sup>3</sup> まで) 710円<br>従量料金 (1m <sup>3</sup> につき)<br>8 m <sup>3</sup> 超 ~ 15 m <sup>3</sup> 以下 128円<br>15 m <sup>3</sup> 超 ~ 20 m <sup>3</sup> 以下 135円<br>20 m <sup>3</sup> 超 ~ 30 m <sup>3</sup> 以下 172円<br>30 m <sup>3</sup> 超 ~ 50 m <sup>3</sup> 以下 237円<br>50 m <sup>3</sup> 超 294円<br><br><b>業務用</b><br>基本料金 (8m <sup>3</sup> まで) 710円<br>従量料金 (1m <sup>3</sup> につき)<br>8 m <sup>3</sup> 超 ~ 50 m <sup>3</sup> 以下 201円<br>50 m <sup>3</sup> 超 ~ 100 m <sup>3</sup> 以下 221円<br>100 m <sup>3</sup> 超 ~ 300 m <sup>3</sup> 以下 280円<br>300 m <sup>3</sup> 超 ~ 1,000 m <sup>3</sup> 以下 337円<br>1,000 m <sup>3</sup> 超 ~ 10,000 m <sup>3</sup> 以下 394円<br>10,000 m <sup>3</sup> 超 436円<br><br><b>浴場用</b><br>基本料金 (8m <sup>3</sup> まで) 710円<br>従量料金 (1m <sup>3</sup> につき) 8 m <sup>3</sup> 超 57円<br><br><b>一時用</b><br>基本料金 (8m <sup>3</sup> まで) 1,249円<br>従量料金 (1m <sup>3</sup> につき) 8 m <sup>3</sup> 超 589円 | <b>家事用 (口径25mm以下)</b><br>基本料金 (10m <sup>3</sup> まで) 1,320円<br>従量料金 (1m <sup>3</sup> につき)<br>10 m <sup>3</sup> 超 ~ 20 m <sup>3</sup> まで 200円<br>20 m <sup>3</sup> 超 ~ 30 m <sup>3</sup> まで 230円<br>30 m <sup>3</sup> 超 ~ 100 m <sup>3</sup> まで 265円<br>100 m <sup>3</sup> 超 ~ 500 m <sup>3</sup> まで 330円<br>500 m <sup>3</sup> 超 ~ 1,000 m <sup>3</sup> まで 350円<br>1,000 m <sup>3</sup> 超 375円<br><br><b>家事用以外</b><br><b>基本料金</b><br>口径20mm以下 2,500円<br>25mm 4,300円<br>40mm 19,000円<br>50mm 49,000円<br>75mm 216,000円<br>100mm 244,000円<br>150mm 511,000円<br>200mm 583,000円<br>200mm超 管理者が別に定める額<br><b>従量料金 (1m<sup>3</sup>につき)</b><br>口径20mm・25mm (10m <sup>3</sup> 以下無料)<br>10 m <sup>3</sup> 超 ~ 30 m <sup>3</sup> まで 265円<br>30 m <sup>3</sup> 超 ~ 100 m <sup>3</sup> まで 305円<br>100 m <sup>3</sup> 超 ~ 500 m <sup>3</sup> まで 330円<br>500 m <sup>3</sup> 超 ~ 1,000 m <sup>3</sup> まで 350円<br>1,000 m <sup>3</sup> 超 375円<br>口径40mm (30m <sup>3</sup> 以下無料)<br>30 m <sup>3</sup> 超 ~ 100 m <sup>3</sup> まで 330円<br>100 m <sup>3</sup> 超 ~ 500 m <sup>3</sup> まで 345円<br>500 m <sup>3</sup> 超 ~ 1,000 m <sup>3</sup> まで 360円<br>1,000 m <sup>3</sup> 超 375円<br>口径50mm (100m <sup>3</sup> 以下無料)<br>100 m <sup>3</sup> 超 ~ 500 m <sup>3</sup> まで 345円<br>500 m <sup>3</sup> 超 ~ 1,000 m <sup>3</sup> まで 360円<br>1,000 m <sup>3</sup> 超 375円<br>口径75mm・100mm (500m <sup>3</sup> 以下無料)<br>500 m <sup>3</sup> 超 ~ 1,000 m <sup>3</sup> まで 360円<br>1,000 m <sup>3</sup> 超 375円<br>口径150mm・200mm (1,000m <sup>3</sup> 以下無料)<br>1,000 m <sup>3</sup> 超 375円<br>口径200mm超 管理者が別に定める額<br><br><b>公衆浴場用</b><br>基本料金 (10m <sup>3</sup> まで) 1,320円<br>従量料金 (1m <sup>3</sup> につき) 10m <sup>3</sup> 超 145円 | <b>一般用</b><br><b>基本料金</b><br>口径13mm 580円<br>20mm 1,250円<br>25mm 1,900円<br>30mm 2,800円<br>40mm 5,300円<br>50mm 11,200円<br>75mm 24,600円<br>100mm 48,000円<br>150mm 130,000円<br>200mm 260,000円<br><br><b>従量料金 (1m<sup>3</sup>につき)</b><br>口径25mm以下<br>10 m <sup>3</sup> まで 80円<br>10 m <sup>3</sup> 超 ~ 20 m <sup>3</sup> まで 185円<br>20 m <sup>3</sup> 超 ~ 50 m <sup>3</sup> まで 205円<br>50 m <sup>3</sup> 超 ~ 100 m <sup>3</sup> まで 240円<br>100 m <sup>3</sup> 超 ~ 200 m <sup>3</sup> まで 275円<br>200 m <sup>3</sup> 超 310円<br><br>口径30mm以上<br>50 m <sup>3</sup> まで 205円<br>50 m <sup>3</sup> 超 ~ 100 m <sup>3</sup> まで 240円<br>100 m <sup>3</sup> 超 ~ 200 m <sup>3</sup> まで 275円<br>200 m <sup>3</sup> 超 310円<br><br><b>公衆浴場用</b><br>基本料金 一般用に同じ<br>従量料金 (1m <sup>3</sup> につき)<br>200 m <sup>3</sup> まで 125円<br>200 m <sup>3</sup> 超 185円<br><br><b>共用栓</b><br>基本料金 一般用に同じ<br>従量料金 (1m <sup>3</sup> につき) 80円<br><br><b>消火栓 (私設)</b><br>(演習1回10分につき) 1,300円 |
| <b>料金実施年月日</b><br>平成18年4月1日  | <b>料金実施年月日</b><br>平成9年4月1日  | <b>料金実施年月日</b><br>平成10年4月1日  |
| <b>給水人口</b><br>2,848,989人  | <b>給水人口</b><br>1,962,006人   | <b>給水人口</b><br>1,063,510人  |

注:1) 消費税及び地方消費税相当額を含まない。

| さいたま市   | 千葉県  | 東京都  |
|---|--|--|
| 口径別   | 口径別  | 口径別  |
| <b>一般用</b><br><b>基本料金</b><br>口径 13 mm (8m <sup>3</sup> まで) 890 円<br>20 mm (8m <sup>3</sup> まで) 1,080 円<br>25 mm (8m <sup>3</sup> まで) 1,750 円<br>30 mm 4,800 円<br>40 mm 14,800 円<br>50 mm 38,200 円<br>75 mm 86,500 円<br>100 mm 184,500 円<br>150 mm 310,900 円<br>200 mm 988,300 円<br><b>水量料金 (1 m<sup>3</sup>につき)</b><br>口径 25 mm以下<br>8 m <sup>3</sup> 超 ~ 20 m <sup>3</sup> まで 175 円<br>20 m <sup>3</sup> 超 ~ 30 m <sup>3</sup> まで 220 円<br>30 m <sup>3</sup> 超 310 円<br>口径 30 mm以上<br>60 m <sup>3</sup> まで 310 円<br>60 m <sup>3</sup> 超 ~ 500 m <sup>3</sup> まで 345 円<br>500 m <sup>3</sup> 超 395 円<br><b>共同住宅用</b><br><b>基本料金 (8 m<sup>3</sup>×世帯数まで)</b><br>890 円×世帯数<br><b>水量料金 (1 m<sup>3</sup>につき)</b><br>8 m <sup>3</sup> ×世帯数 超 ~ 20 m <sup>3</sup> ×世帯数まで 175 円<br>20 m <sup>3</sup> ×世帯数 超 ~ 30 m <sup>3</sup> ×世帯数まで 220 円<br>30 m <sup>3</sup> ×世帯数 超 310 円<br><b>公衆浴場用</b><br><b>基本料金</b> 1,750 円<br><b>水量料金 (1 m<sup>3</sup>につき)</b> 175 円<br><b>プール用</b><br><b>基本料金</b><br>口径 50 mm 38,200 円<br>75 mm 86,500 円<br>100 mm 184,500 円<br><b>水量料金 (1 m<sup>3</sup>につき)</b> 175 円 | <b>一般用</b><br><b>基本料金</b><br>口径 13 mm 380 円<br>20 mm 890 円<br>25 mm 1,590 円<br>40 mm 6,350 円<br>50 mm 14,400 円<br>75 mm 33,100 円<br>100 mm 63,900 円<br>150 mm 177,600 円<br>200 mm 360,000 円<br>250 mm 641,000 円<br>300 mm 1,027,000 円<br>350 mm以上 局長が定める額<br><b>従量料金 (1m<sup>3</sup>につき)</b><br>1 m <sup>3</sup> ~ 10 m <sup>3</sup> まで 57 円<br>10 m <sup>3</sup> 超 ~ 20 m <sup>3</sup> まで 150 円<br>20 m <sup>3</sup> 超 ~ 40 m <sup>3</sup> まで 244 円<br>40 m <sup>3</sup> 超 ~ 100 m <sup>3</sup> まで 326 円<br>100 m <sup>3</sup> 超 ~ 500 m <sup>3</sup> まで 404 円<br>500 m <sup>3</sup> 超 441 円<br><b>公衆浴場用</b><br><b>基本料金 一般用に同じ</b><br><b>従量料金 (1m<sup>3</sup>につき)</b> 57 円<br><b>共用給水装置</b><br><b>基本料金 一般用に同じ</b><br><b>従量料金 (1m<sup>3</sup>につき)</b> 57 円 | <b>一般用</b><br><b>基本料金</b><br>口径 13 mm 860 円<br>20 mm 1,170 円<br>25 mm 1,460 円<br>30 mm 3,435 円<br>40 mm 6,865 円<br>50 mm 20,720 円<br>75 mm 45,623 円<br>100 mm 94,568 円<br>150 mm 159,094 円<br>200 mm 349,434 円<br>250 mm 480,135 円<br>300 mm以上 816,145 円<br><b>従量料金 (1m<sup>3</sup>につき)</b><br>口径 25 mm以下<br>5 m <sup>3</sup> 超 ~ 10 m <sup>3</sup> まで 22 円<br>10 m <sup>3</sup> 超 ~ 20 m <sup>3</sup> まで 128 円<br>20 m <sup>3</sup> 超 ~ 30 m <sup>3</sup> まで 163 円<br>30 m <sup>3</sup> 超 ~ 50 m <sup>3</sup> まで 202 円<br>50 m <sup>3</sup> 超 ~ 100 m <sup>3</sup> まで 213 円<br>100 m <sup>3</sup> 超 ~ 200 m <sup>3</sup> まで 298 円<br>200 m <sup>3</sup> 超 ~ 1,000 m <sup>3</sup> まで 372 円<br>1,000 m <sup>3</sup> 超 404 円<br>口径 30 mm・40 mm<br>100 m <sup>3</sup> まで 213 円<br>100 m <sup>3</sup> 超 ~ 200 m <sup>3</sup> まで 298 円<br>200 m <sup>3</sup> 超 ~ 1,000 m <sup>3</sup> まで 372 円<br>1,000 m <sup>3</sup> 超 404 円<br>口径 50 mm・75 mm<br>1,000 m <sup>3</sup> まで 372 円<br>1,000 m <sup>3</sup> 超 404 円<br>口径 100mm 以上<br>1m <sup>3</sup> につき 404 円<br><b>公衆浴場用</b><br><b>基本料金 口径 30mm までは一般用に同じ</b><br><b>口径 40mm 超は、6,865 円</b><br><b>従量料金 (1m<sup>3</sup>につき)</b><br>5 m <sup>3</sup> 超 ~ 10 m <sup>3</sup> まで 22 円<br>10 m <sup>3</sup> 超 109 円 |
| <b>料金実施年月日</b><br>平成 12 年 5 月 1 日   | <b>料金実施年月日</b><br>平成 8 年 4 月 1 日   | <b>料金実施年月日</b><br>平成 17 年 1 月 1 日  |
| <b>給水人口</b><br>1,339,900 人  | <b>給水人口</b><br>3,072,430 人   | <b>給水人口</b><br>13,695,575 人  |

| 横浜市   | 川崎市  | 横須賀市   |
|---|--|--|
| 口径別   | 用途別  | 口径別  |
| 一般用<br>基本料金<br>口径 13 mm 840 円<br>20 mm 845 円<br>25 mm 850 円<br>40 mm 10,150 円<br>50 mm 10,500 円<br>75 mm 10,900 円<br>100 mm 12,000 円<br>150 mm 30,000 円<br>200 mm 42,000 円<br>250 mm 52,000 円<br><br>従量料金 (1m <sup>3</sup> につき)<br>口径 25 mm 以下<br>8 m <sup>3</sup> まで 4 円<br>8 m <sup>3</sup> 超 ~ 10 m <sup>3</sup> まで 48 円<br>10 m <sup>3</sup> 超 ~ 20 m <sup>3</sup> まで 177 円<br>20 m <sup>3</sup> 超 ~ 30 m <sup>3</sup> まで 253 円<br>30 m <sup>3</sup> 超 ~ 50 m <sup>3</sup> まで 301 円<br>50 m <sup>3</sup> 超 ~ 100 m <sup>3</sup> まで 327 円<br>100 m <sup>3</sup> 超 ~ 300 m <sup>3</sup> まで 358 円<br>301 m <sup>3</sup> 超 413 円<br>口径 40 mm・50 mm・75mm・100mm<br>50 m <sup>3</sup> まで 40mm 25 円<br>50mm 20 円<br>75mm 15 円<br>100mm 10 円<br>50 m <sup>3</sup> 超 ~ 100 m <sup>3</sup> まで 329 円<br>100 m <sup>3</sup> 超 ~ 300 m <sup>3</sup> まで 364 円<br>300 m <sup>3</sup> 超 ~ 1,000 m <sup>3</sup> まで 419 円<br>1,000 m <sup>3</sup> 超 463 円<br>口径 150 mm・200 mm・250mm<br>100 m <sup>3</sup> まで 150mm 30 円<br>200mm 20 円<br>250mm 10 円<br>100 m <sup>3</sup> 超 ~ 300 m <sup>3</sup> まで 364 円<br>300 m <sup>3</sup> 超 ~ 1,000 m <sup>3</sup> まで 419 円<br>1,000 m <sup>3</sup> 超 463 円<br><br>公衆浴場用<br>基本料金 850 円<br>従量料金 (1m <sup>3</sup> につき)<br>8 m <sup>3</sup> まで 4 円<br>8 m <sup>3</sup> 超 ~ 42 円 | 専用給水装置<br>基本料金 (8m <sup>3</sup> まで) 530 円<br>超過料金 (1m <sup>3</sup> につき)<br>8 m <sup>3</sup> 超 ~ 10 m <sup>3</sup> まで 95 円<br>10 m <sup>3</sup> 超 ~ 20 m <sup>3</sup> まで 139 円<br>20 m <sup>3</sup> 超 ~ 25 m <sup>3</sup> まで 185 円<br>25 m <sup>3</sup> 超 ~ 30 m <sup>3</sup> まで 194 円<br>30 m <sup>3</sup> 超 ~ 50 m <sup>3</sup> まで 209 円<br>50 m <sup>3</sup> 超 ~ 100 m <sup>3</sup> まで 253 円<br>100 m <sup>3</sup> 超 ~ 200 m <sup>3</sup> まで 278 円<br>200 m <sup>3</sup> 超 ~ 500 m <sup>3</sup> まで 329 円<br>500 m <sup>3</sup> 超 ~ 1,000 m <sup>3</sup> まで 343 円<br>1,000 m <sup>3</sup> 超 ~ 357 円<br>ただし、公衆浴場用の超過料金は 46 円<br><br>共用給水装置<br>基本料金 (1戸 5 m <sup>3</sup> まで) 260 円<br>超過料金 (1m <sup>3</sup> につき) 46 円 | 基本料金<br>口径 20 mm 以下 800 円<br>25 mm 1,800 円<br>40 mm 5,000 円<br>50 mm 10,500 円<br>75 mm 37,000 円<br>100 mm 82,000 円<br>150 mm 156,000 円<br>200 mm 370,000 円<br>250 mm 1,160,000 円<br>300 mm 以上 2,600,000 円<br><br>ただし、浴場用 890 円<br><br>従量料金 (1m <sup>3</sup> につき)<br>10 m <sup>3</sup> まで 15 円<br>10 m <sup>3</sup> 超 ~ 25 m <sup>3</sup> まで 155 円<br>25 m <sup>3</sup> 超 ~ 50 m <sup>3</sup> まで 190 円<br>50 m <sup>3</sup> 超 ~ 100 m <sup>3</sup> まで 245 円<br>100 m <sup>3</sup> 超 ~ 500 m <sup>3</sup> まで 270 円<br>500 m <sup>3</sup> 超 ~ 290 円<br><br>ただし、浴場用 47 円 |
| 料金実施年月日<br>令和 3 年 7 月 1 日   | 料金実施年月日<br>平成 22 年 4 月 1 日   | 料金実施年月日<br>令和 5 年 4 月 1 日  |
| 給水人口<br>3,768,622 人   | 給水人口<br>1,541,612 人  | 給水人口<br>376,161 人  |

| 新潟市  | 静岡市  | 浜松市  |
|--|--|--|
| 口径別  | 口径別  | 口径別  |
| 一般用<br>基本料金<br>口径 13 mm 880 円<br>16 mm 1,120 円<br>20 mm 2,090 円<br>25 mm 3,240 円<br>30 mm 4,680 円<br>40 mm 7,910 円<br>50 mm 12,860 円<br>75 mm 28,900 円<br>100 mm 51,300 円<br>150 mm 116,200 円<br>200 mm 208,200 円<br><br>従量料金 (1m <sup>3</sup> につき)<br>口径 16mm 以下<br>10 m <sup>3</sup> まで 37 円<br>10 m <sup>3</sup> 超 ~ 30 m <sup>3</sup> まで 102 円<br>30 m <sup>3</sup> 超 ~ 50 m <sup>3</sup> まで 109 円<br>50 m <sup>3</sup> 超 ~ 100 m <sup>3</sup> まで 127 円<br>100 m <sup>3</sup> 超 ~ 300 m <sup>3</sup> まで 147 円<br>300 m <sup>3</sup> 超 172 円<br>口径 20mm 以上<br>10 m <sup>3</sup> まで 89 円<br>10 m <sup>3</sup> 超 ~ 30 m <sup>3</sup> まで 102 円<br>30 m <sup>3</sup> 超 ~ 50 m <sup>3</sup> まで 109 円<br>50 m <sup>3</sup> 超 ~ 100 m <sup>3</sup> まで 127 円<br>100 m <sup>3</sup> 超 ~ 300 m <sup>3</sup> まで 147 円<br>300 m <sup>3</sup> 超 172 円<br><br>公衆浴場用<br>専用<br>300 m <sup>3</sup> までの分 8,300 円<br>300 m <sup>3</sup> 超 (1 m <sup>3</sup> につき) 30 円<br>併用<br>20 m <sup>3</sup> までの分 2,270 円<br>20 m <sup>3</sup> 超~300 m <sup>3</sup> までの分 8,300 円<br>300 m <sup>3</sup> 超 (1 m <sup>3</sup> につき) 30 円<br><br>船舶給水用 (1 m <sup>3</sup> につき) 133 円<br><br>私設消火栓演習用 1,330 円<br>(1 せん放水時間 10 分につき) | 基本料金<br>口径 13 mm 700 円<br>20 mm 700 円<br>25 mm 1,000 円<br>30 mm 2,620 円<br>40 mm 2,620 円<br>50 mm 5,240 円<br>75 mm 10,370 円<br>100 mm 18,570 円<br>150 mm 47,020 円<br>200 mm 47,020 円<br><br>従量料金 (1m <sup>3</sup> につき)<br>10 m <sup>3</sup> まで 60 円<br>10 m <sup>3</sup> 超 ~ 20 m <sup>3</sup> まで 107 円<br>20 m <sup>3</sup> 超 ~ 50 m <sup>3</sup> まで 142 円<br>50 m <sup>3</sup> 超 ~ 100 m <sup>3</sup> まで 165 円<br>100 m <sup>3</sup> 超 ~ 500 m <sup>3</sup> まで 183 円<br>500 m <sup>3</sup> 超 195 円 | 一般用<br>基本料金 (家事用・家事以外の用・公衆浴場用)<br>口径 13 mm 600 円<br>20 mm 640 円<br>25 mm 720 円<br>30 mm 1,500 円<br>40 mm 2,900 円<br>50 mm 6,200 円<br>75 mm 14,000 円<br>100 mm 28,000 円<br>125 mm 28,000 円<br>150 mm 74,000 円<br>200 mm 155,000 円<br><br>従量料金 (1m <sup>3</sup> につき)<br>10 m <sup>3</sup> まで 40 円<br>10 m <sup>3</sup> 超 ~ 20 m <sup>3</sup> まで 96 円<br>20 m <sup>3</sup> 超 ~ 30 m <sup>3</sup> まで 127 円<br>30 m <sup>3</sup> 超 ~ 40 m <sup>3</sup> まで 155 円<br>40 m <sup>3</sup> 超 ~ 50 m <sup>3</sup> まで 180 円<br>50 m <sup>3</sup> 超 ~ 100 m <sup>3</sup> まで 188 円<br>100 m <sup>3</sup> 超 ~ 500 m <sup>3</sup> まで 195 円<br>500 m <sup>3</sup> 超 200 円<br><br>臨時用 (1 m <sup>3</sup> につき) 200 円<br><br>私設消火栓演習給水料 200 円<br>(1 栓 10 分につき) |
| 料金実施年月日<br>平成 13 年 4 月 1 日   | 料金実施年月日<br>令和 2 年 10 月 1 日   | 料金実施年月日<br>平成 19 年 7 月 1 日   |
| 給水人口<br>768,168 人  | 給水人口<br>666,652 人  | 給水人口<br>765,382 人  |



| 名古屋市  | 京都市  | 大阪市  |
|---|--|--|
| 口径別・用途別併用   | 口径別  | 用途別  |
| <b>一般用（専用）</b><br><b>基本料金</b><br>口径 13 mm（6m <sup>3</sup> まで） 625 円<br>口径 20 mm（6m <sup>3</sup> まで） 1,070 円<br>口径 25 mm（6m <sup>3</sup> まで） 1,560 円<br>口径 40 mm 3,600 円<br>口径 50 mm 7,400 円<br>口径 75 mm 17,800 円<br>口径 100 mm 以上 37,100 円<br><b>従量料金（1m<sup>3</sup>につき）</b><br>口径 25 mm 以下<br>6 m <sup>3</sup> 超 ～ 10 m <sup>3</sup> まで 10 円<br>10 m <sup>3</sup> 超 ～ 20 m <sup>3</sup> まで 154 円<br>20 m <sup>3</sup> 超 ～ 30 m <sup>3</sup> まで 212 円<br>30 m <sup>3</sup> 超 ～ 50 m <sup>3</sup> まで 247 円<br>50 m <sup>3</sup> 超 ～ 100 m <sup>3</sup> まで 277 円<br>100 m <sup>3</sup> 超 ～ 300 m <sup>3</sup> まで 302 円<br>300 m <sup>3</sup> 超 317 円<br>口径 40mm 以上<br>50m <sup>3</sup> まで 247 円<br>50m <sup>3</sup> 超 口径 25 mm 以下に同じ<br><br><b>一般用（共用）</b><br><b>基本料金（6m<sup>3</sup>まで）</b> 380 円<br><b>従量料金（1m<sup>3</sup>につき）</b><br>6 m <sup>3</sup> 超 ～ 8 m <sup>3</sup> まで 10 円<br>8 m <sup>3</sup> 超 ～ 10 m <sup>3</sup> まで 115 円<br>10 m <sup>3</sup> 超 ～ 20 m <sup>3</sup> まで 154 円<br>20 m <sup>3</sup> 超 ～ 30 m <sup>3</sup> まで 212 円<br>30 m <sup>3</sup> 超 ～ 50 m <sup>3</sup> まで 247 円<br>50 m <sup>3</sup> 超 一般用口径 25 mm 以下に同じ<br><br><b>公衆浴場用</b><br><b>基本料金（6m<sup>3</sup>まで）</b> 665 円<br><b>従量料金（1m<sup>3</sup>につき）</b><br>6 m <sup>3</sup> 超 ～ 10 m <sup>3</sup> まで 10 円<br>10 m <sup>3</sup> 超 71 円<br><br><b>業務用</b><br><b>基本料金</b><br>口径 40 mm 4,400 円<br>口径 50 mm 8,700 円<br>口径 75 mm 21,600 円<br>口径 100 mm 以上 45,200 円<br><b>従量料金（1m<sup>3</sup>につき）</b><br>口径 40 mm 以上<br>50 m <sup>3</sup> まで 267 円<br>50 m <sup>3</sup> 超 ～ 100 m <sup>3</sup> まで 297 円<br>100 m <sup>3</sup> 超 ～ 300 m <sup>3</sup> まで 322 円<br>300 m <sup>3</sup> 超 327 円 | <b>専用装置</b><br><b>基本料金</b><br>20 mm 以下 920 円<br>25 mm 1,900 円<br>40 mm 2,780 円<br>50 mm 18,300 円<br>75 mm 35,910 円<br>100 mm 71,600 円<br>150 mm 134,260 円<br>200 mm 281,520 円<br><br><b>従量料金（1m<sup>3</sup>につき）</b><br>口径 20 mm 以下（5m <sup>3</sup> まで無料）<br>5 m <sup>3</sup> 超 ～ 10 m <sup>3</sup> まで 10 円<br>10 m <sup>3</sup> 超 ～ 20 m <sup>3</sup> まで 177 円<br>20 m <sup>3</sup> 超 ～ 30 m <sup>3</sup> まで 180 円<br>30 m <sup>3</sup> 超 ～ 100 m <sup>3</sup> まで 208 円<br>100 m <sup>3</sup> 超 ～ 200 m <sup>3</sup> まで 226 円<br>200 m <sup>3</sup> 超 ～ 500 m <sup>3</sup> まで 243 円<br>500 m <sup>3</sup> 超 ～ 5,000 m <sup>3</sup> まで 284 円<br>5,000 m <sup>3</sup> 超 326 円<br>口径 25mm・40 mm（10m <sup>3</sup> まで無料）<br>10 m <sup>3</sup> 超 一般用口径 20 mm 以下に同じ<br>口径 50 mm（50m <sup>3</sup> まで無料）<br>50 m <sup>3</sup> 超 ～ 100 m <sup>3</sup> まで 208 円<br>100 m <sup>3</sup> 超 一般用口径 20 mm 以下に同じ<br>口径 75 mm（100m <sup>3</sup> まで無料）<br>100 m <sup>3</sup> 超 一般用口径 20 mm 以下に同じ<br>口径 100 mm（250m <sup>3</sup> まで無料）<br>250 m <sup>3</sup> 超 ～ 500 m <sup>3</sup> まで 243 円<br>500 m <sup>3</sup> 超 一般用口径 20 mm 以下に同じ<br>口径 150 mm（500m <sup>3</sup> まで無料）<br>500 m <sup>3</sup> 超 一般用口径 20 mm 以下に同じ<br>口径 200 mm（1000m <sup>3</sup> まで無料）<br>1,000 m <sup>3</sup> 超 ～ 5,000 m <sup>3</sup> まで 284 円<br>5,000 m <sup>3</sup> 超 一般用口径 20 mm 以下に同じ<br><br><b>共用装置</b><br><b>基本料金</b> 165 円<br><b>従量料金（1m<sup>3</sup>につき）</b><br>8 m <sup>3</sup> 超 ～ 30 m <sup>3</sup> まで 24 円<br>30 m <sup>3</sup> 超 ～ 100 m <sup>3</sup> まで 208 円<br>100 m <sup>3</sup> 超 ～ 200 m <sup>3</sup> まで 226 円<br>200 m <sup>3</sup> 超 ～ 500 m <sup>3</sup> まで 243 円<br>500 m <sup>3</sup> 超 284 円<br><br><b>公衆浴場業用</b><br>100 m <sup>3</sup> 超 39 円<br>（口径 100mm, 150mm, 200mm の場合は、基本料金を超える部分に適用）<br><br><b>染色整理業用</b><br>100 m <sup>3</sup> 超 204 円<br>500 m <sup>3</sup> 超 238 円<br>（口径 100mm, 150mm, 200mm の場合は、基本料金を超える部分に適用） | <b>基本料金</b> 850 円<br><br><b>超過料金（1m<sup>3</sup>につき）</b><br><b>一般用</b><br>1 m <sup>3</sup> 超 ～ 10 m <sup>3</sup> まで 10 円<br>10 m <sup>3</sup> 超 ～ 20 m <sup>3</sup> まで 97 円<br>20 m <sup>3</sup> 超 ～ 30 m <sup>3</sup> まで 124 円<br>30 m <sup>3</sup> 超 ～ 50 m <sup>3</sup> まで 168 円<br>50 m <sup>3</sup> 超 ～ 100 m <sup>3</sup> まで 230 円<br>100 m <sup>3</sup> 超 ～ 200 m <sup>3</sup> まで 293 円<br>200 m <sup>3</sup> 超 ～ 1,000 m <sup>3</sup> まで 342 円<br>1,000 m <sup>3</sup> 超 358 円<br><br><b>業務用</b><br>1 m <sup>3</sup> 超 ～ 10 m <sup>3</sup> まで 10 円<br>10 m <sup>3</sup> 超 ～ 30 m <sup>3</sup> まで 209 円<br>30 m <sup>3</sup> 超 ～ 50 m <sup>3</sup> まで 285 円<br>50 m <sup>3</sup> 超 358 円<br><br><b>湯屋用</b><br>1 m <sup>3</sup> 超 ～ 10 m <sup>3</sup> まで 10 円<br>10 m <sup>3</sup> 超 58 円 |
| 料金実施年月日<br>平成 22 年 9 月 1 日  | 料金実施年月日<br>平成 25 年 10 月 1 日  | 料金実施年月日<br>平成 27 年 10 月 1 日  |
| 給水人口<br>2,454,030 人   | 給水人口<br>1,440,078 人  | 給水人口<br>2,760,091 人  |

| 堺市   | 神戸市   | 岡山市  |
|--|---|--|
| 口径別  | 口径別・用途別併用   | 口径別  |
| <b>基本料金</b><br>口径 20 mm以下 650 円<br>25 mm 1,000 円<br>30 mm 3,100 円<br>40 mm 5,000 円<br>50 mm 10,000 円<br>75 mm 20,000 円<br>100 mm 31,000 円<br>150 mm 50,000 円<br>200 mm 110,000 円<br>300 mm 220,000 円<br><br><b>従量料金 (1m<sup>3</sup>につき)</b><br>10 m <sup>3</sup> まで<br>口径 20 mm以下 37 円<br>25 mm以上 122 円<br>10 m <sup>3</sup> 超 ~ 20 m <sup>3</sup> まで 122 円<br>20 m <sup>3</sup> 超 ~ 30 m <sup>3</sup> まで 182 円<br>30 m <sup>3</sup> 超 ~ 50 m <sup>3</sup> まで 227 円<br>50 m <sup>3</sup> 超 ~ 100 m <sup>3</sup> まで 272 円<br>100 m <sup>3</sup> 超 ~ 500 m <sup>3</sup> まで 307 円<br>500 m <sup>3</sup> 超 ~ 1,000 m <sup>3</sup> まで 322 円<br>1,000 m <sup>3</sup> 超 332 円<br><br><b>公衆浴場用</b><br>基本料金 650 円<br>従量料金 (1m <sup>3</sup> につき)<br>1,000 m <sup>3</sup> まで 105 円<br>1,000 m <sup>3</sup> 超 ~ 2,000 m <sup>3</sup> まで 110 円<br>2,000 m <sup>3</sup> 超 200 円<br><br><b>私設消火栓用</b><br>給水料金 (1 栓 10 分につき) 732 円 | <b>基本料金</b><br>口径 20 mm以下 (10m <sup>3</sup> まで) 880 円<br>25 mm 1,700 円<br>40 mm 4,500 円<br>50 mm 8,800 円<br>75 mm 21,700 円<br>100 mm 41,000 円<br>150 mm 106,000 円<br>200 mm 212,000 円<br><br><b>従量料金 (1m<sup>3</sup>につき)</b><br><b>一般用</b><br>20 m <sup>3</sup> まで 145 円<br>(口径 20 mm以下については、<br>基本料金に 10m <sup>3</sup> まで含む。)<br>20 m <sup>3</sup> 超 ~ 30 m <sup>3</sup> まで 155 円<br>30 m <sup>3</sup> 超 ~ 100 m <sup>3</sup> まで 215 円<br>100 m <sup>3</sup> 超 250 円<br><br><b>業務用</b><br>30 m <sup>3</sup> まで 180 円<br>30 m <sup>3</sup> 超 ~ 60 m <sup>3</sup> まで 230 円<br>60 m <sup>3</sup> 超 ~ 100 m <sup>3</sup> まで 265 円<br>100 m <sup>3</sup> 超 ~ 300 m <sup>3</sup> まで 290 円<br>300 m <sup>3</sup> 超 ~ 1,000 m <sup>3</sup> まで 330 円<br>1,000 m <sup>3</sup> 超 360 円<br><br><b>公衆浴場用 (1m<sup>3</sup>につき)</b> 100 円<br><br><b>共用家事用</b><br><b>基本料金</b><br>1 戸または 1 箇所当たり 10 m <sup>3</sup> まで 590 円<br><b>従量料金 (1m<sup>3</sup>につき)</b><br>10 m <sup>3</sup> 超 80 円 | <b>基本料金</b><br>口径 13 mm 670 円<br>20 mm 1,020 円<br>25 mm 1,720 円<br>40 mm 3,750 円<br>50 mm 7,430 円<br>75 mm 14,380 円<br>100 mm 24,150 円<br>150 mm 38,390 円<br>200 mm 57,320 円<br>250 mm 86,930 円<br>300 mm 115,500 円<br><br><b>従量料金 (1m<sup>3</sup>につき)</b><br><b>一般用</b><br>口径 25 mm以下<br>10 m <sup>3</sup> まで 30 円<br>10 m <sup>3</sup> 超 ~ 20 m <sup>3</sup> まで 136 円<br>20 m <sup>3</sup> 超 ~ 30 m <sup>3</sup> まで 148 円<br>30 m <sup>3</sup> 超 ~ 50 m <sup>3</sup> まで 170 円<br>50 m <sup>3</sup> 超 195 円<br>口径 40 mm以上<br>50 m <sup>3</sup> まで 170 円<br>50 m <sup>3</sup> 超 ~ 300 m <sup>3</sup> まで 195 円<br>300 m <sup>3</sup> 超 216 円<br><br><b>公衆浴場用</b><br>1,000 m <sup>3</sup> まで 62 円<br>1,000 m <sup>3</sup> 超 93 円<br><br><b>私設消火栓用</b><br><b>基本料金</b><br>口径 50 mm未満 670 円<br>50 mm 以上 1,340 円<br><b>給水料金 (10 分間につき)</b><br>口径 50 mm未満 1,930 円<br>50 mm 以上 3,860 円 |
| 料金実施年月日<br>令和元年 12 月 1 日   | 料金実施年月日<br>平成 11 年 4 月 1 日  | 料金実施年月日<br>平成 17 年 2 月 1 日   |
| 給水人口<br>820,699 人  | 給水人口<br>1,499,421 人   | 給水人口<br>698,687 人  |

| 広島市   | 北九州市   | 福岡市   |
|---|--|---|
| 口径別・用途別併用   | 口径別  | 口径別・用途別併用   |
| <b>基本料金</b><br>口径 13 mm 760 円<br>20 mm 810 円<br>25 mm 860 円<br>40 mm 1,150 円<br>50 mm 2,375 円<br>75 mm 2,925 円<br>100 mm 3,540 円<br>150 mm 5,325 円<br>200 mm 6,880 円<br>250 mm 10,170 円<br>300 mm 14,555 円<br><br><b>従量料金 (1m<sup>3</sup>につき)</b><br><b>家事用</b><br>～ 10 m <sup>3</sup> まで 5 円<br>10 m <sup>3</sup> 超 ～ 15 m <sup>3</sup> まで 106 円<br>15 m <sup>3</sup> 超 ～ 20 m <sup>3</sup> まで 168 円<br>20 m <sup>3</sup> 超 ～ 40 m <sup>3</sup> まで 203 円<br>40 m <sup>3</sup> 超 ～ 100 m <sup>3</sup> まで 229 円<br>100 m <sup>3</sup> 超 241 円<br><br><b>業務用</b><br>～ 10 m <sup>3</sup> まで 5 円<br>10 m <sup>3</sup> 超 ～ 15 m <sup>3</sup> まで 106 円<br>15 m <sup>3</sup> 超 ～ 20 m <sup>3</sup> まで 193 円<br>20 m <sup>3</sup> 超 ～ 40 m <sup>3</sup> まで 228 円<br>40 m <sup>3</sup> 超 ～ 100 m <sup>3</sup> まで 257 円<br>100 m <sup>3</sup> 超 ～ 200 m <sup>3</sup> まで 288 円<br>200 m <sup>3</sup> 超 316 円<br><br><b>公衆浴場用</b><br>～ 10 m <sup>3</sup> まで 5 円<br>10 m <sup>3</sup> 超 ～ 15 m <sup>3</sup> まで 106 円<br>15 m <sup>3</sup> 超 62 円<br><br><b>プール用</b><br>10 m <sup>3</sup> まで 5 円<br>10 m <sup>3</sup> 超 116 円 | <b>一般用</b><br><b>基本料金</b><br>口径 13 mm 680 円<br>20 mm 900 円<br>25 mm 1,260 円<br>40 mm 4,500 円<br>50 mm 9,840 円<br>75 mm 21,600 円<br>100 mm 45,200 円<br>150 mm 124,100 円<br>200 mm 255,700 円<br>250 mm 432,000 円<br>300 mm以上 687,000 円<br><br><b>従量料金 (1m<sup>3</sup>につき)</b><br><b>口径 25 mm以下</b><br>～10 m <sup>3</sup> まで 10 円<br><b>口径 40 mm以上</b><br>～10 m <sup>3</sup> まで 122 円<br>11 ～ 25 m <sup>3</sup> まで 122 円<br>26 ～ 50 m <sup>3</sup> まで 156 円<br>51 ～ 200 m <sup>3</sup> まで 208 円<br>201 ～ 1,000 m <sup>3</sup> まで 288 円<br>1,001 ～ 310 円<br><br><b>湯屋用</b><br><b>基本料金</b> 680 円<br><b>従量料金 (1m<sup>3</sup>につき)</b><br>10 m <sup>3</sup> まで 10 円<br>11 m <sup>3</sup> 超 78 円<br><br><b>船舶用 (1m<sup>3</sup>につき)</b> 200 円<br><br><b>臨時用 (1m<sup>3</sup>につき)</b> 370 円<br><br><b>共用</b><br><b>基本料金</b> 520 円<br><b>従量料金 (1m<sup>3</sup>につき)</b><br>10 m <sup>3</sup> まで 10 円<br>11 m <sup>3</sup> 超 102 円<br><br><b>私設消火栓用</b> 1,370 円<br>(演習 1 回 10 分ごと) | <b>専用給水装置</b><br><b>基本料金 (家事用・家事以外の用・公衆浴場用)</b><br>口径 13 mm 850 円<br>20 mm 1,330 円<br>25 mm 3,110 円<br>40 mm 10,920 円<br>50 mm 21,100 円<br>75 mm 59,700 円<br>100 mm 129,200 円<br>150 mm 319,000 円<br>200 mm 511,000 円<br>250 mm 946,000 円<br><br><b>従量料金 (1m<sup>3</sup>につき)</b><br><b>家事用</b><br>口径 25 mm以下 10 m <sup>3</sup> まで 17 円<br>口径 40 mm以上 10 m <sup>3</sup> まで 120 円<br>10 m <sup>3</sup> 超 ～ 20 m <sup>3</sup> まで 155 円<br>20 m <sup>3</sup> 超 ～ 30 m <sup>3</sup> まで 243 円<br>30 m <sup>3</sup> 超 ～ 50 m <sup>3</sup> まで 284 円<br>50 m <sup>3</sup> 超 ～ 100 m <sup>3</sup> まで 335 円<br>100 m <sup>3</sup> 超 387 円<br><br><b>家事以外の用</b><br>口径 25 mm以下 10 m <sup>3</sup> まで 17 円<br>口径 40 mm以上 10 m <sup>3</sup> まで 175 円<br>10 m <sup>3</sup> 超 ～ 30 m <sup>3</sup> まで 243 円<br>30 m <sup>3</sup> 超 ～ 100 m <sup>3</sup> まで 335 円<br>100 m <sup>3</sup> 超 ～ 300 m <sup>3</sup> まで 416 円<br>300 m <sup>3</sup> 超 ～ 1,000 m <sup>3</sup> まで 497 円<br>1,000 m <sup>3</sup> 超 542 円<br><br><b>公衆浴場用</b><br>口径 25 mm以下 10 m <sup>3</sup> まで 17 円<br>口径 40 mm以上 10 m <sup>3</sup> まで 35 円<br>10 m <sup>3</sup> 超 44 円<br><br><b>共用給水装置 (共用家事用)</b><br><b>基本料金</b> 320 円<br><b>従量料金 (1m<sup>3</sup>につき)</b><br>8 m <sup>3</sup> まで 11 円<br>8 m <sup>3</sup> 超 155 円<br><br><b>一時用</b><br>1m <sup>3</sup> につき 973 円以内において管理者が定める額 |
| <b>料金実施年月日</b><br>平成 22 年 4 月 1 日   | <b>料金実施年月日</b><br>平成 21 年 4 月 1 日  | <b>料金実施年月日</b><br>平成 9 年 4 月 1 日  |
| <b>給水人口</b><br>1,222,900 人  | <b>給水人口</b><br>960,437 人   | <b>給水人口</b><br>1,626,200 人  |

## 熊 本 市

## 口径別

## 一般用

## 基本料金

|          |          |
|----------|----------|
| 口径 13 mm | 900 円    |
| 20 mm    | 1,240 円  |
| 25 mm    | 1,690 円  |
| 40 mm    | 3,850 円  |
| 50 mm    | 8,350 円  |
| 75 mm    | 14,850 円 |
| 100 mm   | 25,600 円 |
| 150 mm   | 55,000 円 |

## 従量料金

## 口径 25 mm以下

|  |       |
|--|-------|
| 10 m <sup>3</sup> まで                       | 15 円  |
| 10 m <sup>3</sup> 超 ～ 20 m <sup>3</sup> まで | 135 円 |
| 20 m <sup>3</sup> 超 ～ 30 m <sup>3</sup> まで | 160 円 |
| 30 m <sup>3</sup> 超 ～ 40 m <sup>3</sup> まで | 185 円 |
| 40 m <sup>3</sup> 超                        | 220 円 |

## 口径 40 mm以上

|  |       |
|--|-------|
| 50 m <sup>3</sup> まで                         | 220 円 |
| 50 m <sup>3</sup> 超 ～ 100 m <sup>3</sup> まで  | 240 円 |
| 100 m <sup>3</sup> 超 ～ 500 m <sup>3</sup> まで | 260 円 |
| 500 m <sup>3</sup> 超                         | 290 円 |

## 浴場営業用

|                              |         |
|------------------------------|---------|
| 基本料金 (150 m <sup>3</sup> まで) | 5,200 円 |
| 従量料金 150 m <sup>3</sup> 超    | 55 円    |

一時用 525 円

## 私設消火栓

|                                      |       |
|--------------------------------------|-------|
| 口径 50mm 未満<br>(演習 20 分以内 1 個 1 回につき) | 300 円 |
| 口径 50mm 以上<br>(演習 20 分以内 1 個 1 回につき) | 600 円 |

料金実施年月日  
平成 21 年 9 月 1 日

給水人口  
712,066 人

令和4年度 水道事業統計年報

令和5年12月発行

神奈川県企業庁企業局水道部経営課

電話 045-210-1111 (内線 7219～7220)

直通 045-210-7219