

神奈川県

# 年齢別人口統計調査結果報告

令和6年1月1日現在

令和6年7月



# 目 次

調査の概要・用語の解説・利用上の注意	1
--------------------	---

## 調査結果の概要

1 年齢(3区分)別人口	2
2 年齢(10歳階級)別人口	5
3 性比	6
4 平均年齢	7
5 地域別、年齢(3区分)別人口の構成比	7
6 年齢別異動人口	8

## 年齢別人口

【表1】年齢(3区分)別人口及び構成比の推移<神奈川県、全国>	9
【表2】年齢構造指数の推移<神奈川県、全国>	9
【表3】年齢(10歳階級)別、男女別人口及び構成比<神奈川県>	10
【表4】年齢(5歳階級、3区分)別、男女別人口<神奈川県>及び性比<神奈川県、全国>	11
【表5】男女別平均年齢の推移及び前年調査との比較増減<神奈川県>	11
【表6】年齢(3区分)別人口及び構成比<神奈川県、地域>	12
【表7】男女別平均年齢及び前年調査との比較増減<神奈川県、地域>	12
【表8】年齢(5歳階級、3区分)別人口<神奈川県、地域>	13
【表9】年齢(10歳階級)別人口<神奈川県、地域>	14
【表10】年齢(3区分)別人口構成比、平均年齢及び老年化指数の市区町村状況	15
【表11】-1〔男女計〕年齢(3区分)別人口、対前年増減数、対前年増減率、 年齢(3区分)別人口構成比、平均年齢及び老年化指数<神奈川県、地域、市区町村>	16
【表11】-2〔男〕年齢(3区分)別人口、対前年増減数、対前年増減率、 年齢(3区分)別人口構成比、平均年齢及び老年化指数<神奈川県、地域、市区町村>	18
【表11】-3〔女〕年齢(3区分)別人口、対前年増減数、対前年増減率、 年齢(3区分)別人口構成比、平均年齢及び老年化指数<神奈川県、地域、市区町村>	20
【表12】年齢(3区分)別人口、構成比及び平均年齢の推移(昭和51年~令和5年)<神奈川県>	22

## 年齢別異動人口

【表13】年齢(5歳階級、3区分)別異動人口<神奈川県>	24
【表14】年齢(10歳階級)別異動人口<神奈川県>	25
【表15】-1 年齢(5歳階級、3区分)別、男女別異動人口<神奈川県>	26
【表15】-2 年齢(5歳階級、3区分)別、男女別異動人口<横浜市>	28
【表15】-3 年齢(5歳階級、3区分)別、男女別異動人口<川崎市>	30
【表15】-4 年齢(5歳階級、3区分)別、男女別異動人口<横須賀三浦地域>	32
【表15】-5 年齢(5歳階級、3区分)別、男女別異動人口<県央地域>	34
【表15】-6 年齢(5歳階級、3区分)別、男女別異動人口<湘南地域>	36
【表15】-7 年齢(5歳階級、3区分)別、男女別異動人口<県西地域>	38
【表16】-1 年齢(10歳階級)別、男女別異動人口<神奈川県>	40
【表16】-2 年齢(10歳階級)別、男女別異動人口<横浜市>	42
【表16】-3 年齢(10歳階級)別、男女別異動人口<川崎市>	44
【表16】-4 年齢(10歳階級)別、男女別異動人口<横須賀三浦地域>	46
【表16】-5 年齢(10歳階級)別、男女別異動人口<県央地域>	48
【表16】-6 年齢(10歳階級)別、男女別異動人口<湘南地域>	50
【表16】-7 年齢(10歳階級)別、男女別異動人口<県西地域>	52
【表17】-1 年齢(3区分)別、男女別異動人口(総数〔出生、死亡、転入、転出〕) <神奈川県、地域、市区町村>	54
【表17】-2 年齢(3区分)別、男女別異動人口(死亡)<神奈川県、地域、市区町村>	55
【表17】-3 年齢(3区分)別、男女別異動人口(転入)<神奈川県、地域、市区町村>	56
【表17】-4 年齢(3区分)別、男女別異動人口(転出)<神奈川県、地域、市区町村>	57

## 統計表

## 第1表 年齢（各歳・5歳階級）別、男女別人口

神奈川県	-----	61	県央地域	-----	95
横浜市	-----	62	相模原市	-----	96
鶴見区	-----	63	緑区	-----	97
神奈川区	-----	64	中央区	-----	98
西区	-----	65	南区	-----	99
中区	-----	66	厚木市	-----	100
南区	-----	67	大和市	-----	101
保土ヶ谷区	-----	68	海老名市	-----	102
磯子区	-----	69	座間市	-----	103
金沢区	-----	70	綾瀬市	-----	104
港北区	-----	71	愛川町	-----	105
戸塚区	-----	72	清川村	-----	106
港南区	-----	73	湘南地域	-----	107
旭区	-----	74	平塚市	-----	108
緑区	-----	75	藤沢市	-----	109
瀬谷区	-----	76	茅ヶ崎市	-----	110
栄区	-----	77	秦野市	-----	111
泉区	-----	78	伊勢原市	-----	112
青葉区	-----	79	寒川町	-----	113
都筑区	-----	80	大磯町	-----	114
川崎市	-----	81	二宮町	-----	115
川崎区	-----	82	県西地域	-----	116
幸区	-----	83	小田原市	-----	117
中原区	-----	84	南足柄市	-----	118
高津区	-----	85	中井町	-----	119
多摩区	-----	86	大井町	-----	120
宮前区	-----	87	松田町	-----	121
麻生区	-----	88	山北町	-----	122
横須賀三浦地域	-----	89	開成町	-----	123
横須賀市	-----	90	箱根町	-----	124
鎌倉市	-----	91	真鶴町	-----	125
逗子市	-----	92	湯河原町	-----	126
三浦市	-----	93			
葉山町	-----	94			

## 統計表

## 第2表 年齢（各歳・5歳階級）別異動人口

神奈川県	-----	128	県央地域	-----	196
横浜市	-----	130	相模原市	-----	198
鶴見区	-----	132	緑区	-----	200
神奈川区	-----	134	中央区	-----	202
西区	-----	136	南区	-----	204
中区	-----	138	厚木市	-----	206
南区	-----	140	大和市	-----	208
保土ヶ谷区	-----	142	海老名市	-----	210
磯子区	-----	144	座間市	-----	212
金沢区	-----	146	綾瀬市	-----	214
港北区	-----	148	愛川町	-----	216
戸塚区	-----	150	清川村	-----	218
港南区	-----	152	湘南地域	-----	220
旭区	-----	154	平塚市	-----	222
緑区	-----	156	藤沢市	-----	224
瀬谷区	-----	158	茅ヶ崎市	-----	226
栄区	-----	160	秦野市	-----	228
泉区	-----	162	伊勢原市	-----	230
青葉区	-----	164	寒川町	-----	232
都筑区	-----	166	大磯町	-----	234
川崎市	-----	168	二宮町	-----	236
川崎区	-----	170	県西地域	-----	238
幸区	-----	172	小田原市	-----	240
中原区	-----	174	南足柄市	-----	242
高津区	-----	176	中井町	-----	244
多摩区	-----	178	大井町	-----	246
宮前区	-----	180	松田町	-----	248
麻生区	-----	182	山北町	-----	250
横須賀三浦地域	-----	184	開成町	-----	252
横須賀市	-----	186	箱根町	-----	254
鎌倉市	-----	188	真鶴町	-----	256
逗子市	-----	190	湯河原町	-----	258
三浦市	-----	192			
葉山町	-----	194			



## 調査の概要

- 1 根拠要領：神奈川県年齢別人口統計調査事務処理要領
- 2 調査時期：令和6年1月1日午前零時現在
- 3 調査方法

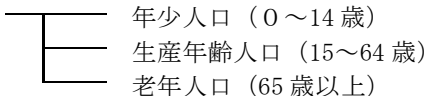
この調査は、令和2年国勢調査の調査票情報を独自集計した年齢別人口を基礎とし、市町村長の報告に基づく住民基本台帳法及び戸籍法に定める出生、死亡、転入、転出の年齢別異動人口を加減して毎年1月1日現在の年齢別人口を算出し、県でとりまとめたものです。

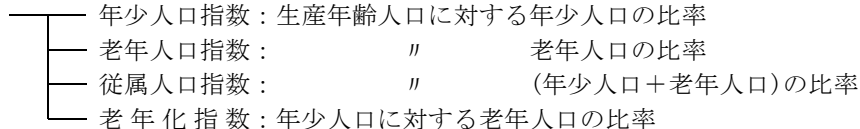
- 4 地域別市町村名

地域名	市町村名
横 浜	横浜市
川 崎	川崎市
横須賀三浦	横須賀市、鎌倉市、逗子市、三浦市、葉山町
県 央	相模原市、厚木市、大和市、海老名市、座間市、綾瀬市、愛川町、清川村
湘 南	平塚市、藤沢市、茅ヶ崎市、秦野市、伊勢原市、寒川町、大磯町、二宮町
県 西	小田原市、南足柄市、中井町、大井町、松田町、山北町、開成町、箱根町、真鶴町、湯河原町

## 用語の解説

- 1 年 齢：調査日前日による満年齢

- 2 年齢（3区分）別人口 

- 3 年齢構造指数 

- 4 性 比：女性100人に対する男性の数

- 5 平均年齢の算出方法

$$\text{平均年齢} = \frac{\text{年齢(各歳)} \times \text{各歳別人口の和}}{\text{総人口} - \text{年齢不詳人口}} + 0.5 \text{ (満年齢後の経過月数調整値)}$$

(小数点第3位以下切り捨て)

## 利用上の注意

- 1 神奈川県年齢別人口統計調査は、国勢調査による年齢別人口を基礎として推計し、本県が昭和51年から毎年1月1日現在にて実施しているものです。本報告書に使用しているそれより前の数値は、総務省が大正9年から5年ごとに実施している国勢調査結果（各年10月1日現在）を使用しています。
- 2 人口及び異動人口の総数には年齢不詳を含んでいますが、構成比は年齢不詳を除いて算出しています。
- 3 年齢不詳は、国勢調査結果における、年齢「不詳」の数値に基づく推計値です。
- 4 数字の単位未満は四捨五入してあり、合計の数字と内訳の計が一致しない場合があります。
- 5 全国の数値は、「人口推計」(総務省統計局) (<https://www.stat.go.jp/data/jinsui/2.htm#monthly>) を使用しています。
- 6 解説中に用いている「ポイント」とは、比率の差を表します。「ポイント」は小数点第2位以下の数値で算出しているため、表上の数値と一致しない場合があります。
- 7 転入、転出には、県内市区町村間の移動を含みます。
- 8 該当数値がマイナスのものは、当該数値の前に「-」を付けて表記し、該当数値がないものは、「-」で表記しています。
- 9 国は、令和2年国勢調査結果の概要書における年齢別人口について、年齢「不詳」の数値をあん分等によって補完した不詳補完値を算出し、参考値として採用していますが、本報告書は原数値を基礎として作成しています。

## 調査結果の概要

### 1 年齢（3区分）別人口

(1) 令和6年1月1日現在の神奈川県は、922万5091人(男性457万1614人、女性465万3477人)です。

年齢(3区分)別人口は、年少人口(0～14歳)102万6499人、生産年齢人口(15～64歳)565万52人、老年人口(65歳以上)233万4481人となり、老年人口が年少人口を130万7982人上回っています。【図1、図2、表1、表3参照】

(2) 昭和51年1月1日現在の調査(調査開始年)と比較すると、総人口は280万2257人の増加、年少人口は61万3930人の減少、生産年齢人口は121万2262人の増加、老年人口は199万3516人の増加となっています。

なお、調査開始以来、年少人口は最も少なく、老年人口は最も多くなっています。

【図1、図2、表12参照】

(3) 令和5年1月1日現在の調査(以下「前年調査」という)と比較すると、総人口は2810人の減少、年少人口は2万979人の減少(平成22年1月1日現在以降対前年15年連続減少)、生産年齢人口は9993人の増加、老年人口は8187人の増加(調査開始以来一貫して増加)となっています。【図2、表1、表6、表11、表12参照】

(4) 年齢(3区分)別人口の構成比は、前年調査に比べ、年少人口は0.2ポイント低下し11.4%(全国値11.3%)、生産年齢人口は0.1ポイント上昇し62.7%(同59.5%)、老年人口は0.1ポイント上昇し25.9%(同29.2%)です。【図3、表1、表6、表12参照】

(5) 年齢構造指数をみると、年少人口指数は18.2、老年人口指数は41.3、従属人口指数は59.5で、生産年齢人口100人に対して年少人口及び老年人口が59.5人の割合となります。老年化指数は227.4で、年少人口100人に対し老年人口227.4人の割合となります。

なお、全国値は年少人口指数19.1、老年人口指数49.0、従属人口指数68.1、老年化指数257.0であり、県はいずれの数値も全国値より低くなっています。【図4、表2参照】

### 年齢（3区分）別人口及び構成比

年齢(3区分)	令和6年		令和5年		増減		全国(令和6年) <sup>(注4)</sup>	
	人口(人)	(注)2 構成比 (%)	人口(人)	(注)2 構成比 (%)	人口(人)	(注)3 構成比の差 (ポイント)	人口(千人)	構成比 (%)
総数	(注)1 9,225,091	—	(注)1 9,227,901	—	-2,810	—	124,143	—
年少人口 (0～14歳)	1,026,499	11.4	1,047,478	11.6	-20,979	-0.2	14,089	11.3
生産年齢人口 (15～64歳)	5,650,052	62.7	5,640,059	62.6	9,993	0.1	73,845	59.5
老年人口 (65歳以上)	2,334,481	25.9	2,326,294	25.8	8,187	0.1	36,209	29.2

(注)1 神奈川県の総数には年齢不詳を含むため、合計は一致しない。

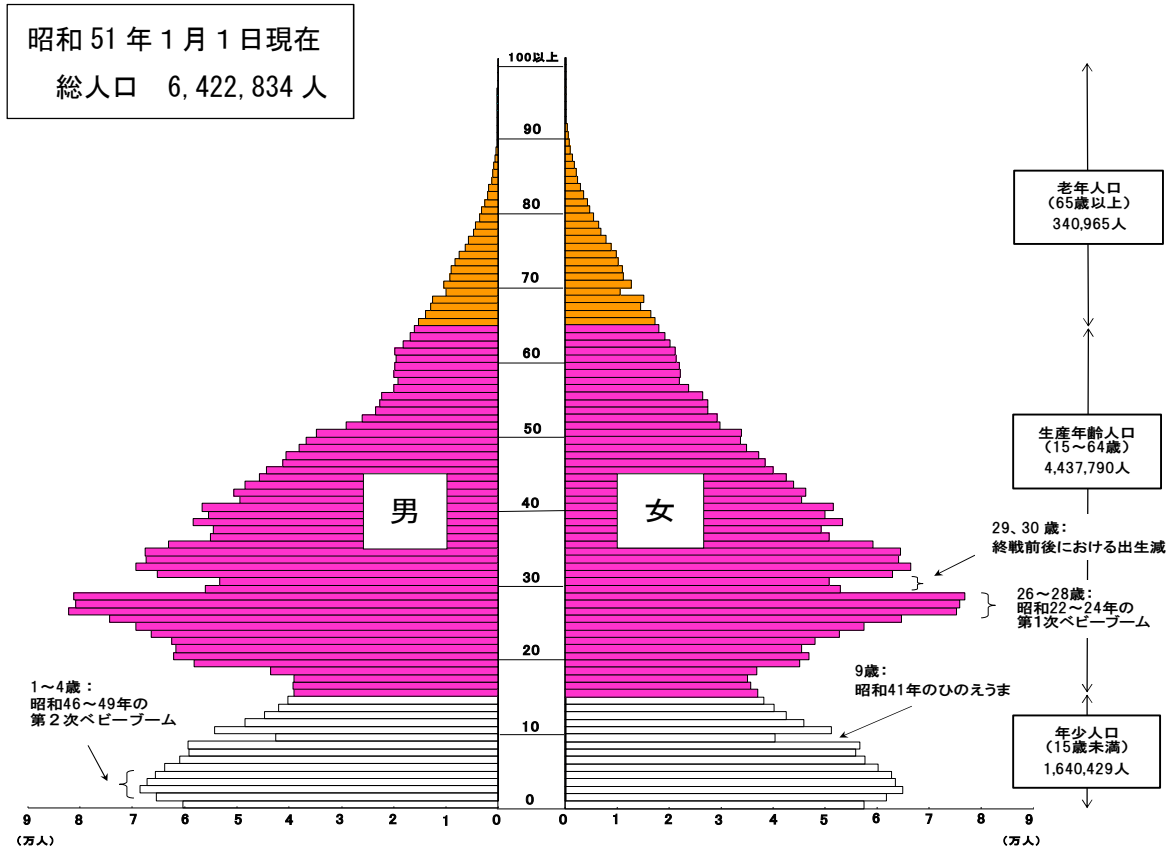
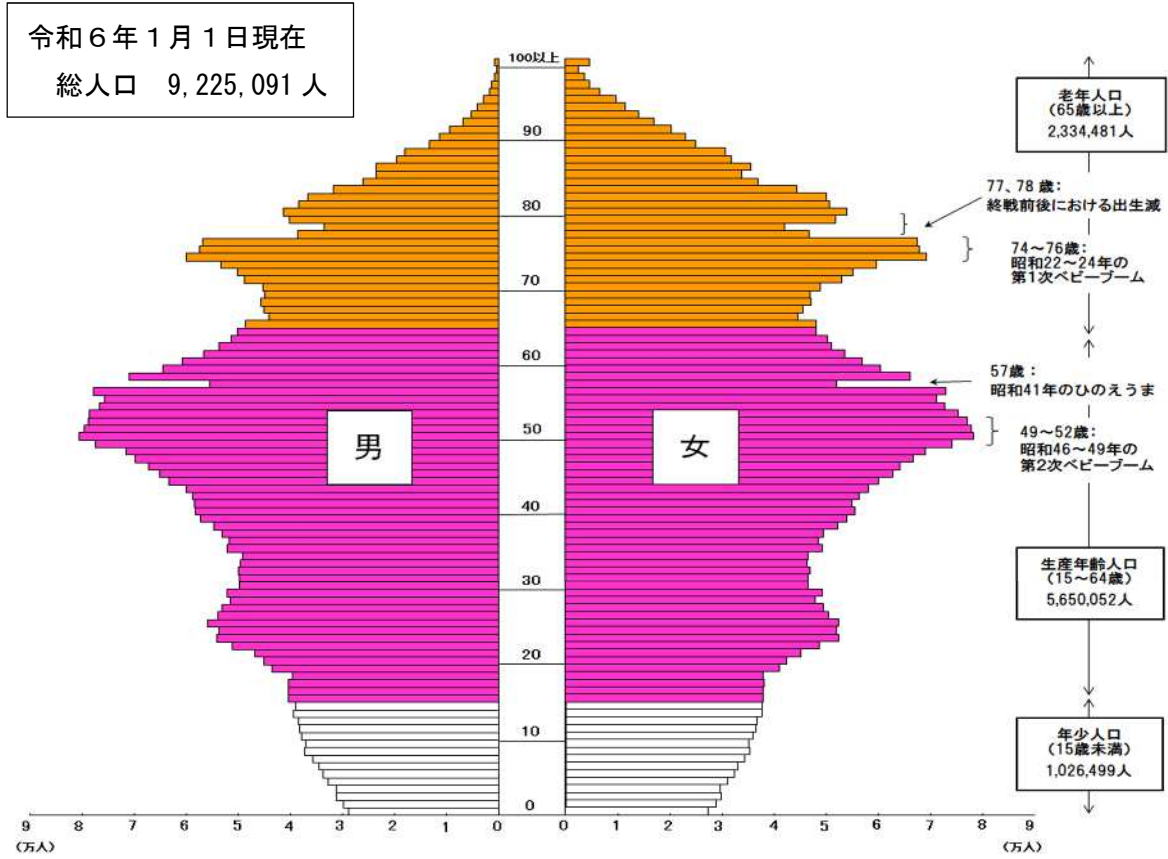
2 神奈川県の構成比は年齢不詳を除いて算出している。

3 構成比の差(ポイント)は小数点第2位以下の数値で算出しているため、表上の数値と一致しない場合がある。

4 全国の数値は、「人口推計」(総務省統計局)の令和6年1月1日現在人口(確定値)を使用している。

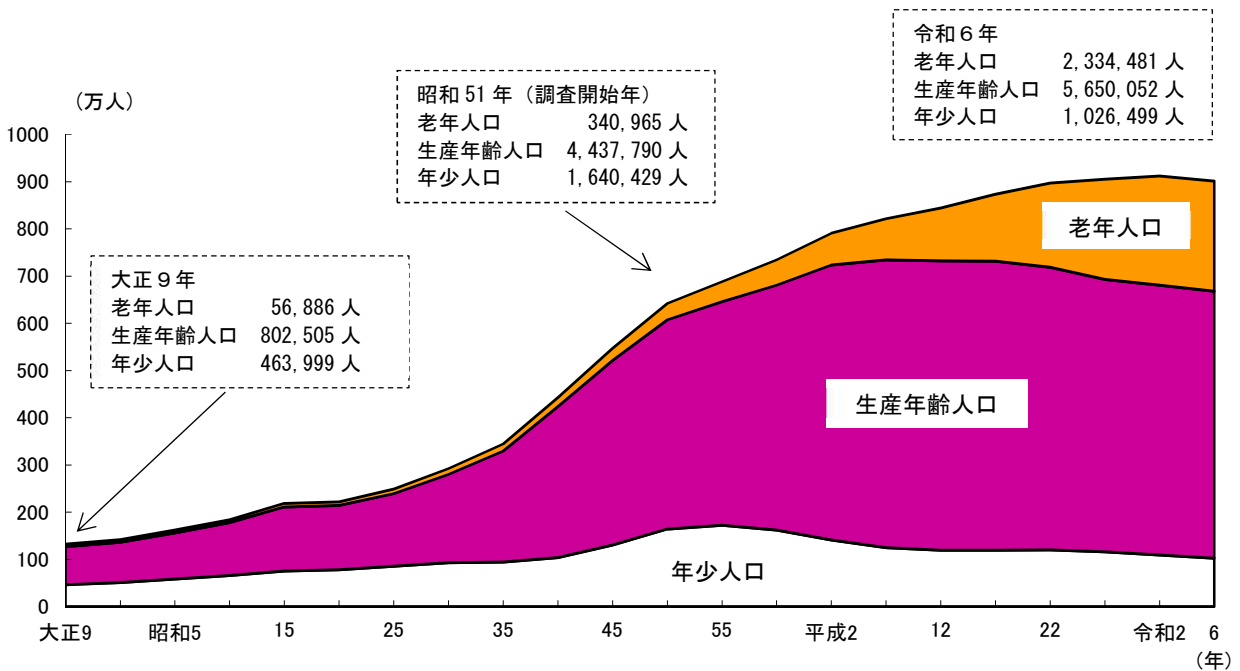


図1 人口ピラミッド〈年齢（各歳）、男女別人口〉  
 (昭和51年（神奈川県年齢別人口統計調査開始年）との比較)



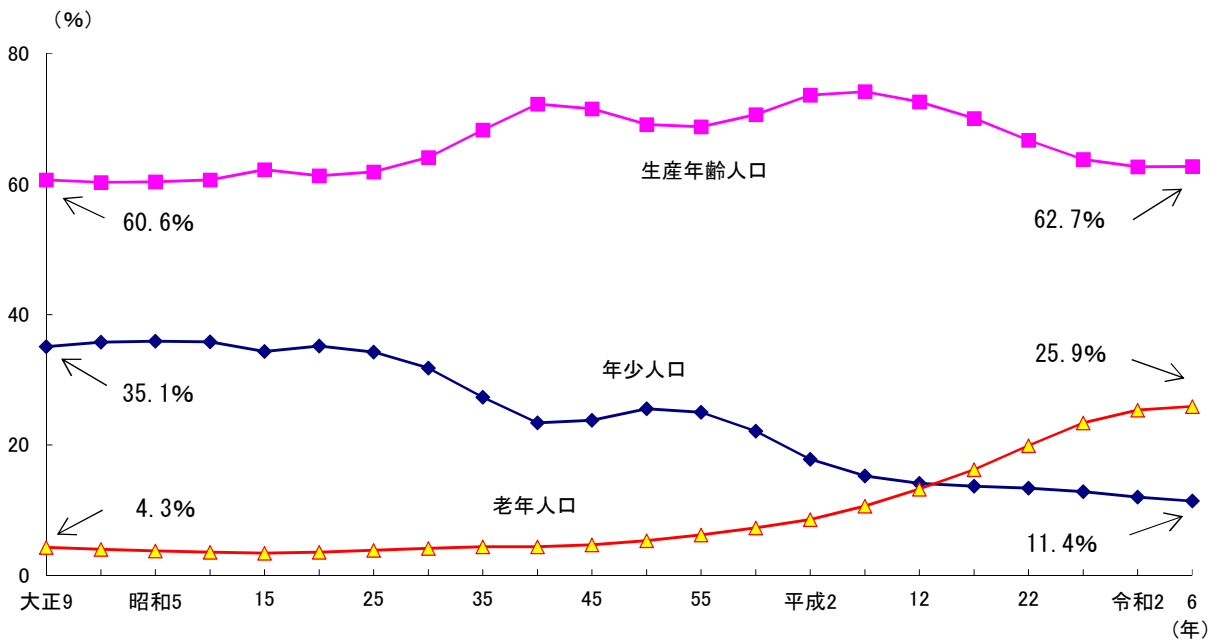
(注) 人口ピラミッドには年齢不詳は含まない。

図2 年齢（3区分）別人口の推移



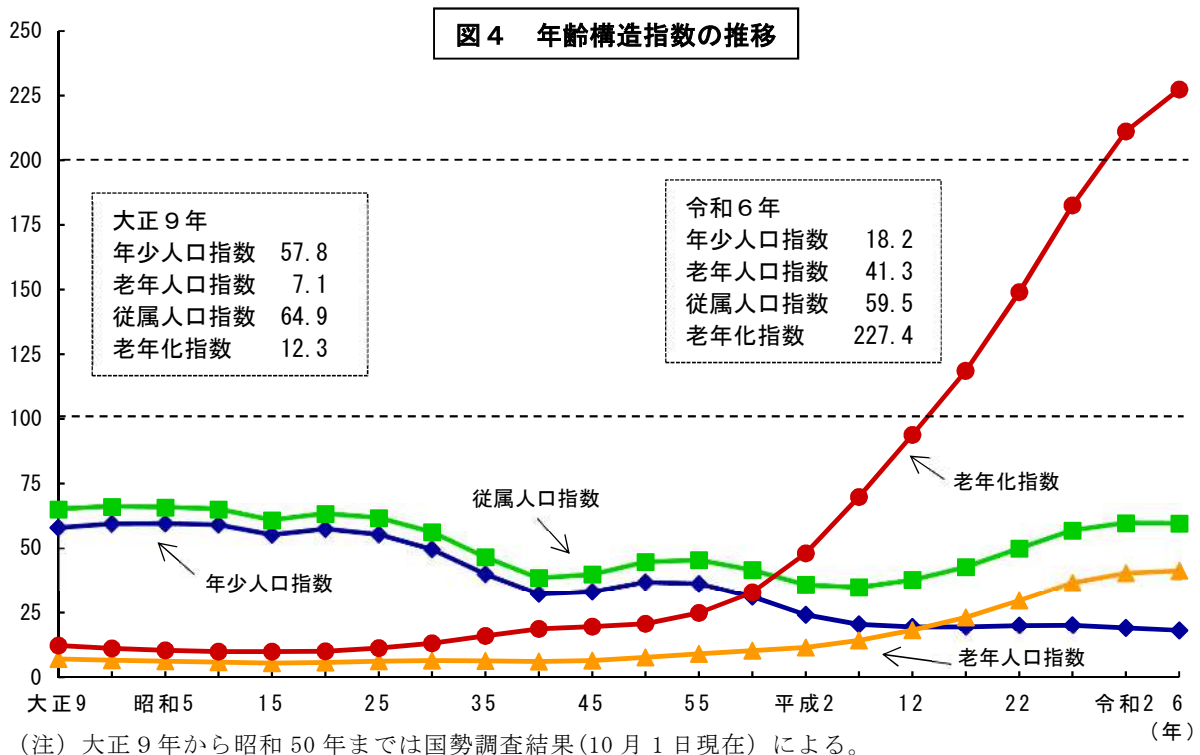
(注) 大正9年から昭和50年までは、国勢調査結果(10月1日現在)による。

図3 年齢（3区分）別人口構成比の推移



(注) 1 構成比は年齢不詳を除いて算出している。

2 大正9年から昭和50年までは、国勢調査結果(10月1日現在)による。

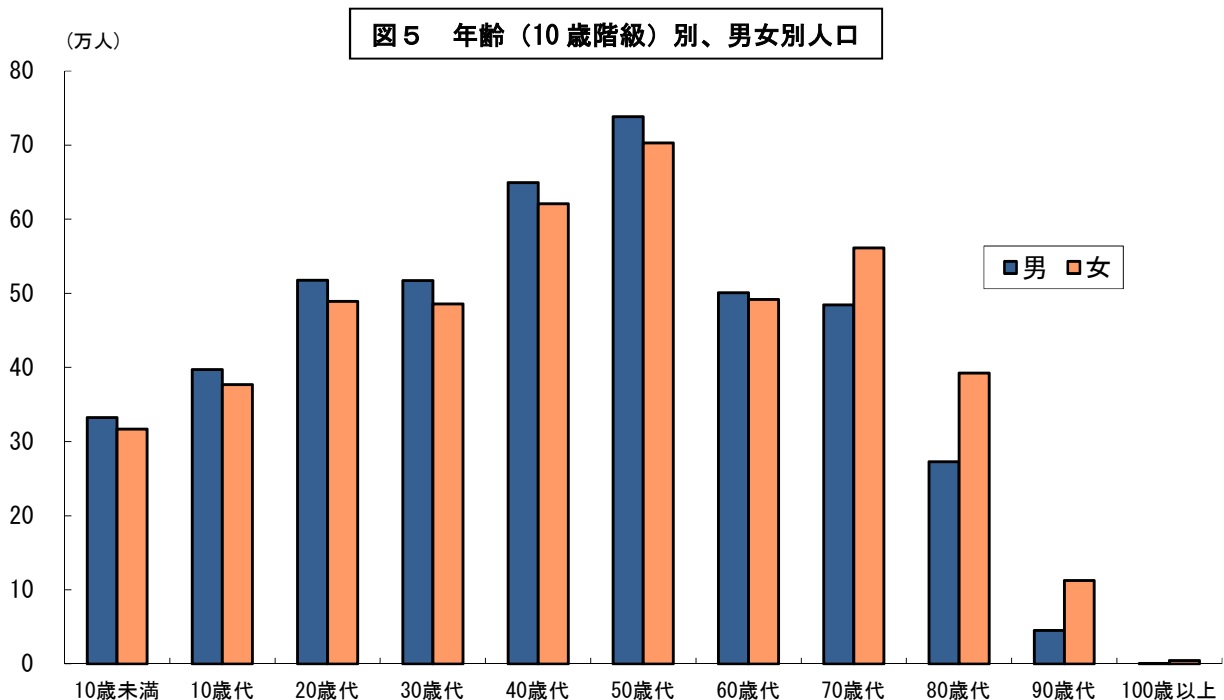


## 2 年齢(10歳階級)別人口

- (1) 年齢(10歳階級)別人口は、50歳代が144万1036人(人口構成比16.0%)と最も多く、次いで40歳代の127万100人(同14.1%)、70歳代の104万5582人(同11.6%)の順となっています。【表3、表9参照】
- (2) 前年調査より10歳未満、10歳代、30歳代、40歳代、70歳代の人口は減少し、20歳代、50歳代、60歳代、80歳代、90歳代、100歳以上の人口は増加しています。【表3、表9参照】
- (3) 男女別人口でみると、男性では50歳代が73万8179人(男性に占める割合は16.6%)と最も多く、次いで40歳代の64万9428人(同14.6%)、20歳代の51万7497人(同11.6%)の順となっています。

女性では50歳代が70万2857人(女性に占める割合は15.4%)と最も多く、次いで40歳代の62万672人(同13.6%)、70歳代の56万1116人(同12.3%)の順となっています。

【図5、表3参照】



### 3 性 比

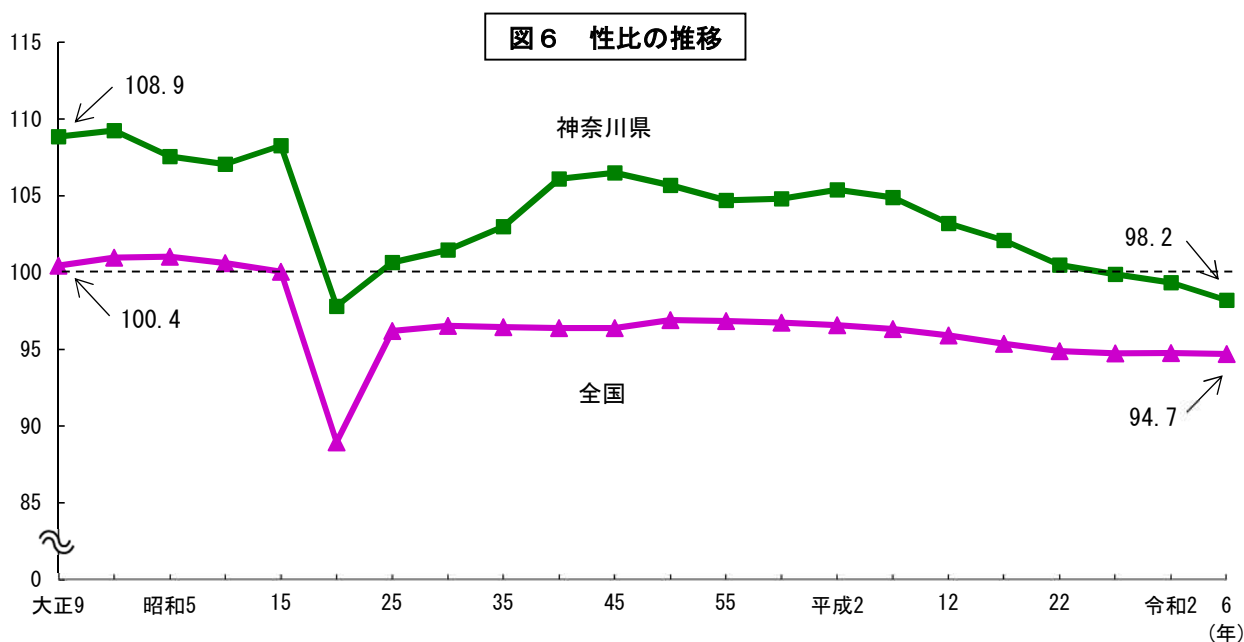
(1) 総人口を男女別にみると、男性が457万1614人、女性が465万3477人で、女性が8万1863人多く、性比(女性100人に対する男性の数)は98.2です。前年調査と比べると0.1ポイント低下していますが、全国値(94.7)と比べると3.5ポイント上回っています。

なお、昭和20年を除き、大正9年から平成26年(100.1)までは100以上でしたが、27年(99.9)から100未満となっています。【図6、表4参照】

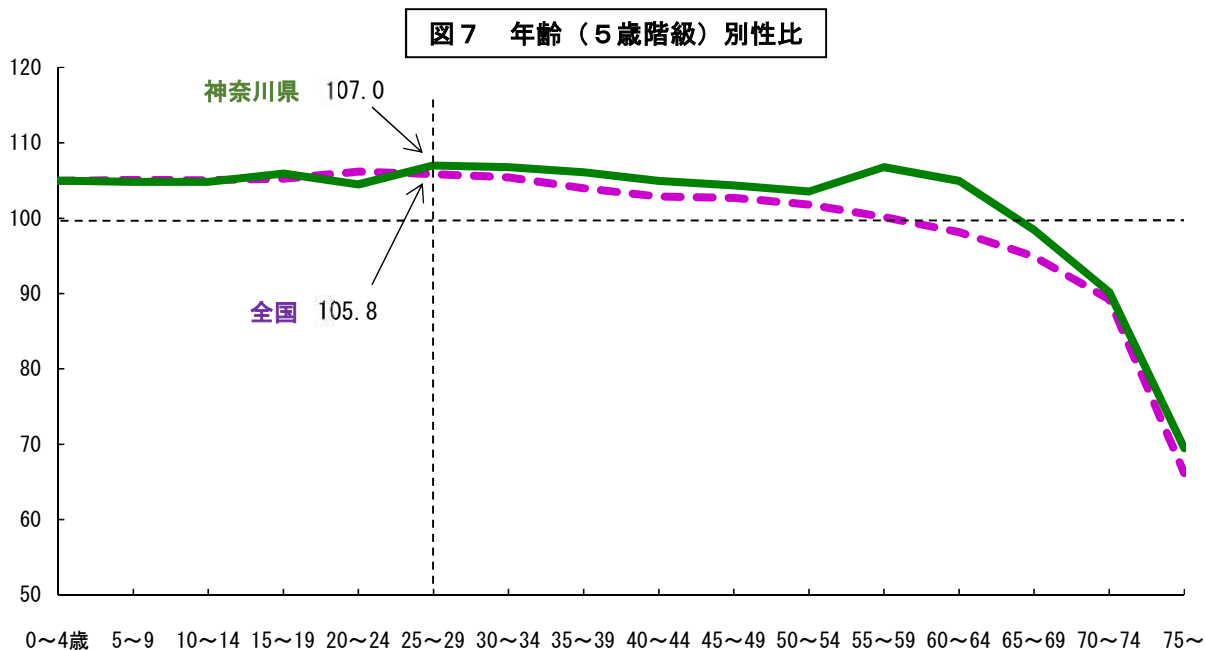
(2) 年齢(5歳階級)別の性比は、0～4歳から60～64歳までは100以上で、25～29歳が107.0と最も高く、次いで30～34歳(106.8)、55～59歳(106.8)の順です。

65～69歳以上はすべて100未満となっており、55～59歳より上の年齢階級では年齢が高くなるにつれ性比は低くなり、100歳以上の性比は17.1です。

全国と比べると、5～9歳、10～14歳、20～24歳で下回り、その他の年齢階級では上回っています。【図7、表4参照】

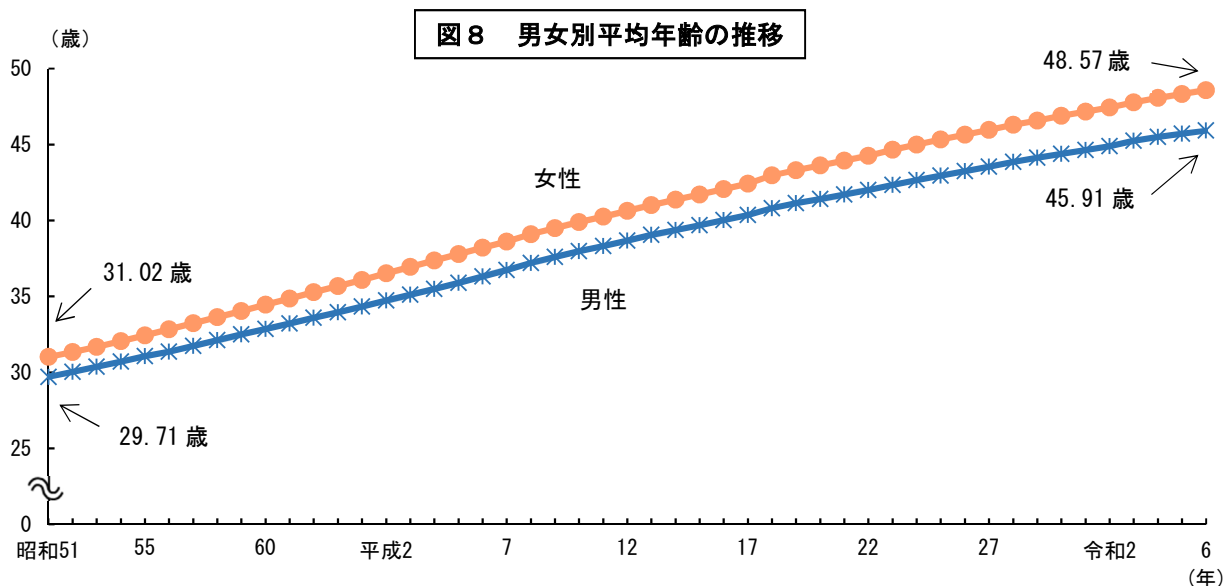


(注) 大正9年から昭和50年までは、国勢調査結果(10月1日現在)による。



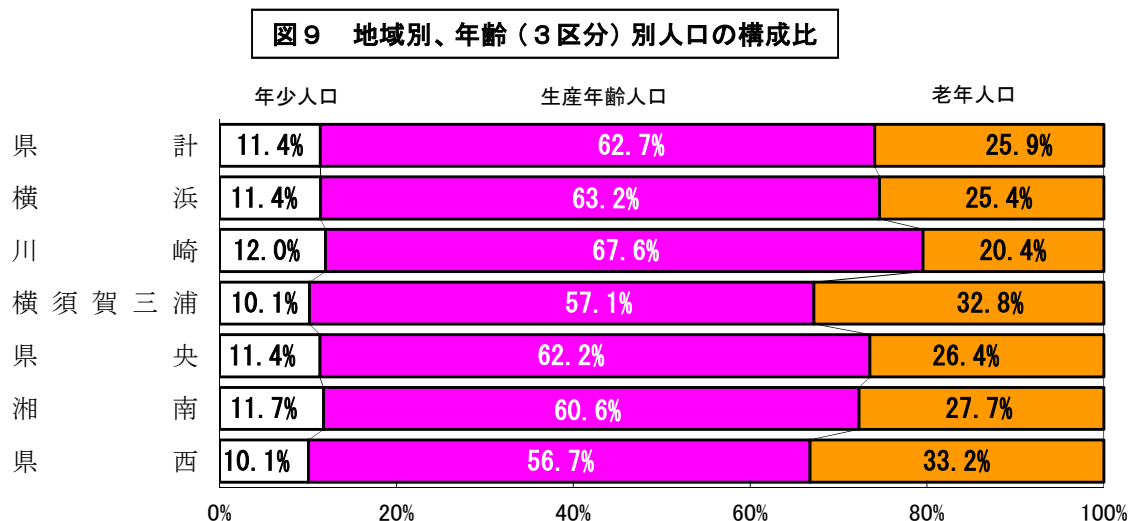
#### 4 平均年齢

- 平均年齢は47.25歳で、前年調査に比べ0.22歳高くなっています。【表5参照】
- 男女別平均年齢は、男性が45.91歳(前年調査に比べ0.2歳上昇)、女性が48.57歳(同0.25歳上昇)で、男女を比べると女性が2.66歳高くなっています。なお、昭和51年(調査開始年)から男女ともに一貫して上昇しています。【図8、表5、表12参照】
- 県内6地域別の平均年齢が最も高い地域は横須賀三浦地域で50.98歳、次に県西地域で50.93歳、最も低い地域は川崎市で44.41歳、次に横浜市で47.13歳となっています。  
また、市区町村別では真鶴町(58.25歳)が最も高く、中原区(41.93歳)が最も低くなっています。【表7、表10参照】



#### 5 地域別、年齢(3区分)別人口の構成比

- 年齢(3区分)別人口構成比を地域別にみると、年少人口の構成比が最も高い地域は川崎市で12.0%、次に湘南地域で11.7%、最も低い地域は県西地域で10.1% (10.05%)、次に横須賀三浦地域で10.1% (10.13%)です。  
市区町村別では開成町(14.2%)が最も高く、箱根町(5.4%)が最も低くなっています。【図9、表6、表10参照】
- 生産年齢人口の構成比が最も高い地域は川崎市で67.6%、次に横浜市で63.2%、最も低い地域は県西地域で56.7%、次に横須賀三浦地域で57.1%です。  
市区町村別では中原区(71.9%)が最も高く、真鶴町(47.7%)が最も低くなっています。【図9、表6、表10参照】
- 老年人口の構成比が最も高い地域は県西地域で33.2%、次に横須賀三浦地域で32.8%、最も低い地域は川崎市で20.4%、次に横浜市で25.4%です。  
市区町村別では真鶴町(46.0%)が最も高く、中原区(15.7%)が最も低くなっています。【図9、表6、表10参照】



## 6 年齢別異動人口

- (1) 令和5年中の人口増減は2810人の減少で、その内訳は自然増減が4万3852人の減少、社会増減が4万1042人の増加となっています。

自然増減（出生者数から死亡者数を差引いた数）の内訳は、出生者数が5万5876人、死亡者数が9万9728人で、社会増減（転入者数から転出者数を差引いた数）の内訳は、転入者数が50万6632人、転出者数が46万5590人となっています。【表13参照】

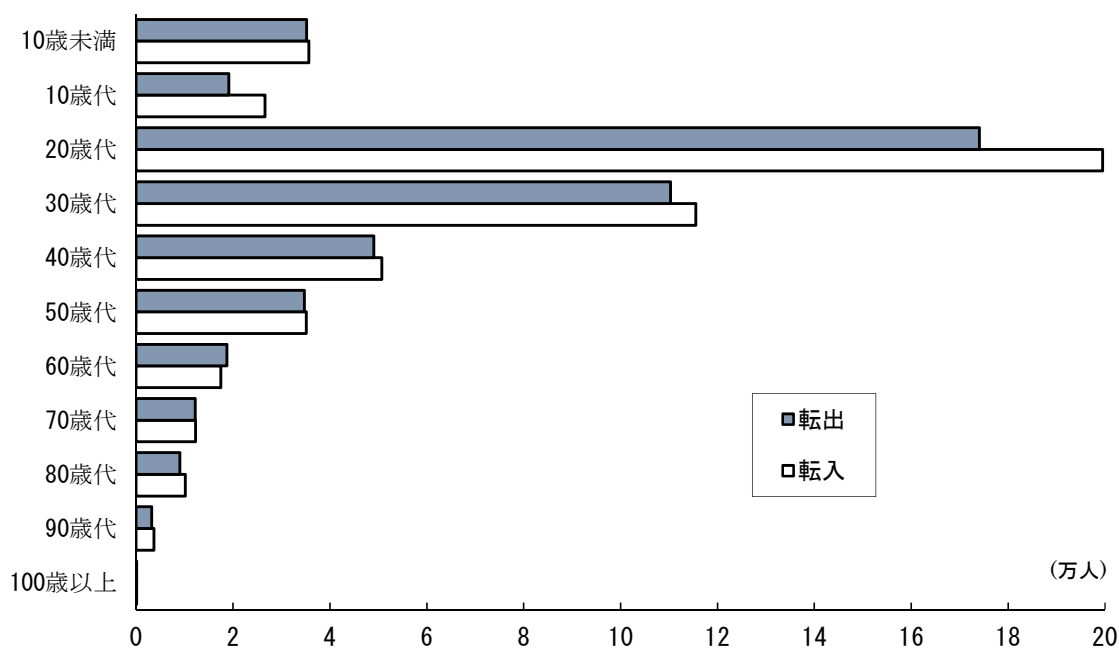
- (2) 年齢（5歳階級）別の社会増減は、20～24歳が1万8055人の増加と最も多く、次いで25～29歳（7418人増）、15～19歳（6746人増）の順です。なお、55～59歳、60～64歳、65～69歳、70～74歳で転出超過（社会減）となり、その他の年齢階級では転入超過（社会増）となっています。【表13参照】

- (3) 年齢（10歳階級）別の社会増減は、20歳代が2万5423人の増加と最も多く、次いで10歳代（7470人増）、30歳代（5227人増）の順です。なお、60歳代の転出超過（社会減）を除き、その他の年齢階級では転入超過（社会増）となっています。

また、20歳代が転入者数（19万9486人）転出者数（17万4063人）ともに最も多くなっています。【図10、表14参照】

（注）転入及び転出は、県内市区町村間の移動を含みます。

図10 年齢(10歳階級)別転入・転出者数



## ◆年齢別人口

【表1】年齢(3区分)別人口及び構成比の推移<神奈川県、全国>

調査時点 (各年1月1日現在)			総数	年少人口 (0~14歳)	生産年齢人口 (15~64歳)	老年人口 (65歳以上)
神 奈 川 県	実 数	令和6年	9,225,091	1,026,499	5,650,052	2,334,481
		5年	9,227,901	1,047,478	5,640,059	2,326,294
		4年	9,231,177	1,065,999	5,627,097	2,324,007
		3年	9,236,337	1,082,584	5,627,503	2,312,173
		2年	9,201,825	1,094,402	5,712,800	2,311,697
	構 成 比	令和6年	-	11.4	62.7	25.9
		5年	-	11.6	62.6	25.8
		4年	-	11.8	62.4	25.8
		3年	-	12.0	62.4	25.6
		2年	-	12.0	62.6	25.4
全 国	実 数	令和6年	124,143	14,089	73,845	36,209
		5年	124,752	14,433	74,146	36,173
		4年	125,309	14,718	74,375	36,215
		3年	126,068	14,983	75,033	36,051
		2年	125,988	15,160	74,900	35,928
	構 成 比	令和6年	-	11.3	59.5	29.2
		5年	-	11.6	59.4	29.0
		4年	-	11.7	59.4	28.9
		3年	-	11.9	59.5	28.6
		2年	-	12.0	59.4	28.5

- (注) 1 神奈川県の総数には年齢不詳を含むため、合計は一致しない。  
 2 神奈川県の構成比は年齢不詳を除いて算出している。  
 3 全国の数値は、「人口推計」(総務省統計局)の各年1月1日現在人口(確定値)を使用している。  
 (単位未満は四捨五入してあるため、総数と内訳の計が一致しない場合がある。)

【表2】年齢構造指数の推移<神奈川県、全国>

調査時点(各年1月1日現在)		年少人口指数	老年人口指数	従属人口指数	老年化指数
神 奈 川 県	令和6年	18.2	41.3	59.5	227.4
	5年	18.6	41.2	59.8	222.1
	4年	18.9	41.3	60.2	218.0
	3年	19.2	41.1	60.3	213.6
	2年	19.2	40.5	59.6	211.2
全 国	令和6年	19.1	49.0	68.1	257.0
	5年	19.5	48.8	68.3	250.6
	4年	19.8	48.7	68.5	246.1
	3年	20.0	48.0	68.0	240.6
	2年	20.2	48.0	68.2	237.0

- (注) 1 年少人口指数 =  $\frac{\text{年少人口}}{\text{生産年齢人口}} \times 100$   
 2 老年人口指数 =  $\frac{\text{老年人口}}{\text{生産年齢人口}} \times 100$   
 3 従属人口指数 =  $\frac{\text{年少人口} + \text{老年人口}}{\text{生産年齢人口}} \times 100$   
 4 老年化指数 =  $\frac{\text{老年人口}}{\text{年少人口}} \times 100$

【表3】年齢(10歳階級)別、男女別人口及び構成比<神奈川県>

調査年	年齢階級	総数		男		女	
		実数	構成比	実数	構成比	実数	構成比
令和6年1月1日現在	総数	9,225,091	—	4,571,614	—	4,653,477	—
	0～9歳	649,183	7.2	332,377	7.5	316,806	7.0
	10～19	774,283	8.6	397,315	8.9	376,968	8.3
	20～29	1,006,737	11.2	517,497	11.6	489,240	10.7
	30～39	1,002,970	11.1	517,090	11.6	485,880	10.7
	40～49	1,270,100	14.1	649,428	14.6	620,672	13.6
	50～59	1,441,036	16.0	738,179	16.6	702,857	15.4
	60～69	992,517	11.0	500,933	11.2	491,584	10.8
	70～79	1,045,582	11.6	484,466	10.9	561,116	12.3
	80～89	665,466	7.4	272,873	6.1	392,593	8.6
	90～99	157,795	1.8	45,118	1.0	112,677	2.5
100歳以上	5,363	0.1	785	0.0	4,578	0.1	
令和5年1月1日現在	総数	9,227,901	—	4,574,834	—	4,653,067	—
	0～9歳	666,586	7.4	341,368	7.7	325,218	7.1
	10～19	777,964	8.6	399,154	9.0	378,810	8.3
	20～29	992,385	11.0	509,123	11.4	483,262	10.6
	30～39	1,016,426	11.3	523,484	11.7	492,942	10.8
	40～49	1,315,285	14.6	672,389	15.1	642,896	14.1
	50～59	1,404,065	15.6	721,308	16.2	682,757	15.0
	60～69	977,593	10.8	491,374	11.0	486,219	10.7
	70～79	1,068,153	11.9	495,029	11.1	573,124	12.6
	80～89	641,558	7.1	263,298	5.9	378,260	8.3
	90～99	148,782	1.7	42,058	0.9	106,724	2.3
100歳以上	5,034	0.1	689	0.0	4,345	0.1	
令和4年1月1日現在	総数	9,231,177	—	4,579,919	—	4,651,258	—
	0～9歳	682,408	7.6	349,700	7.8	332,708	7.3
	10～19	782,240	8.7	400,880	9.0	381,360	8.4
	20～29	978,913	10.9	502,414	11.3	476,499	10.5
	30～39	1,030,414	11.4	530,878	11.9	499,536	11.0
	40～49	1,359,787	15.1	694,472	15.6	665,315	14.6
	50～59	1,362,218	15.1	702,109	15.7	660,109	14.5
	60～69	978,449	10.9	490,149	11.0	488,300	10.7
	70～79	1,078,760	12.0	500,095	11.2	578,665	12.7
	80～89	618,831	6.9	253,786	5.7	365,045	8.0
	90～99	140,277	1.6	39,237	0.9	101,040	2.2
100歳以上	4,806	0.1	636	0.0	4,170	0.1	
令和3年1月1日現在	総数	9,236,337	—	4,586,915	—	4,649,422	—
	0～9歳	696,188	7.7	356,854	8.0	339,334	7.5
	10～19	793,420	8.8	406,601	9.1	386,819	8.5
	20～29	968,190	10.7	498,248	11.1	469,942	10.3
	30～39	1,047,547	11.6	539,412	12.1	508,135	11.2
	40～49	1,401,516	15.5	715,730	16.0	685,786	15.1
	50～59	1,316,240	14.6	680,367	15.2	635,873	14.0
	60～69	989,916	11.0	494,363	11.1	495,553	10.9
	70～79	1,084,403	12.0	502,171	11.2	582,232	12.8
	80～89	589,625	6.5	240,997	5.4	348,628	7.7
	90～99	130,815	1.4	36,010	0.8	94,805	2.1
100歳以上	4,400	0.0	597	0.0	3,803	0.1	
令和2年1月1日現在	総数	9,201,825	—	4,585,811	—	4,616,014	—
	0～9歳	712,810	7.8	365,040	8.0	347,770	7.6
	10～19	795,897	8.7	407,736	9.0	388,161	8.5
	20～29	1,012,286	11.1	529,378	11.7	482,908	10.5
	30～39	1,076,714	11.8	555,265	12.2	521,449	11.4
	40～49	1,446,403	15.9	740,763	16.3	705,640	15.4
	50～59	1,277,590	14.0	662,796	14.6	614,794	13.4
	60～69	1,022,297	11.2	508,630	11.2	513,667	11.2
	70～79	1,082,155	11.9	501,357	11.1	580,798	12.7
	80～89	562,796	6.2	230,465	5.1	332,331	7.3
	90～99	125,174	1.4	34,304	0.8	90,870	2.0
100歳以上	4,777	0.1	707	0.0	4,070	0.1	

(注) 1 総数には年齢不詳を含むため、合計は一致しない。  
2 構成比は年齢不詳を除いて算出している。



【表4】年齢(5歳階級、3区分)別、男女別人口(神奈川県)及び性比(神奈川県、全国)

年齢階級	神奈川県						全国
	令和6年1月1日現在				令和5.1.1 現在	令和4.1.1 現在	令和6.1.1 現在
	総数	男(A)	女(B)	性比 (A/B×100)	性比	性比	性比
総数	9,225,091	4,571,614	4,653,477	98.2	98.3	98.5	94.7
0～4歳	300,555	153,955	146,600	105.0	104.8	105.0	105.0
5～9	348,628	178,422	170,206	104.8	105.1	105.2	105.1
10～14	377,316	193,100	184,216	104.8	104.9	105.1	105.1
15～19	396,967	204,215	192,752	105.9	105.9	105.2	105.3
20～24	491,067	250,930	240,137	104.5	104.1	104.5	106.2
25～29	515,670	266,567	249,103	107.0	106.6	106.4	105.8
30～34	480,975	248,367	232,608	106.8	106.3	106.5	105.4
35～39	521,995	268,723	253,272	106.1	106.1	106.1	104.0
40～44	582,727	298,406	284,321	105.0	104.9	104.7	102.9
45～49	687,373	351,022	336,351	104.4	104.4	104.1	102.7
50～54	774,704	394,116	380,588	103.6	104.4	105.5	101.8
55～59	666,332	344,063	322,269	106.8	107.1	107.4	100.1
60～64	532,242	272,569	259,673	105.0	104.3	103.7	98.2
65～69	460,275	228,364	231,911	98.5	97.6	97.1	94.9
70～74	543,367	257,676	285,691	90.2	89.9	89.8	89.2
75～79	502,215	226,790	275,425	82.3	82.3	82.1	82.1
80～84	410,218	174,444	235,774	74.0	75.0	75.5	71.4
85～89	255,248	98,429	156,819	62.8	61.9	61.0	57.3
90～94	123,179	37,495	85,684	43.8	42.8	42.2	40.1
95～99	34,616	7,623	26,993	28.2	27.9	27.4	25.5
100歳以上	5,363	785	4,578	17.1	15.9	15.3	14.3
0～14歳	1,026,499	525,477	501,022	104.9	104.9	105.1	105.0
15～64歳	5,650,052	2,898,978	2,751,074	105.4	105.3	105.4	103.0
65歳以上	2,334,481	1,031,606	1,302,875	79.2	79.4	79.7	76.6

(注) 神奈川県の総数には年齢不詳を含むため、合計は一致しない。

【表5】男女別平均年齢の推移及び前年調査との比較増減(神奈川県)

調査時点 (各年1月1日現在)	男女計	男 (A)	女 (B)	男女差 (B-A)	対前年比較		
					男女計	男	女
令和6年	47.25	45.91	48.57	2.66	0.22	0.20	0.25
5年	47.03	45.71	48.32	2.61	0.23	0.21	0.25
4年	46.80	45.50	48.07	2.57	0.28	0.26	0.29
3年	46.52	45.24	47.78	2.54	0.35	0.35	0.34
2年	46.17	44.89	47.44	2.55	0.26	0.25	0.28
平成31年	45.91	44.64	47.16	2.52	0.27	0.25	0.28
30年	45.64	44.39	46.88	2.49	0.28	0.27	0.30
29年	45.36	44.12	46.58	2.46	0.29	0.27	0.29
28年	45.07	43.85	46.29	2.44	0.31	0.31	0.32
27年	44.76	43.54	45.97	2.43	0.31	0.29	0.32
26年	44.45	43.25	45.65	2.40	0.31	0.30	0.33
25年	44.14	42.95	45.32	2.37	0.32	0.30	0.33

【表6】年齢(3区分)別人口及び構成比<神奈川県、地域>

地域名		実数				構成比		
		総数	年少人口 (0~14歳)	生産年齢人口 (15~64歳)	老年人口 (65歳以上)	年少人口	生産年齢人口	老年人口
令和6年1月1日現在	(A) 県計	9,225,091	1,026,499	5,650,052	2,334,481	11.4%	62.7%	25.9%
	横 浜	3,769,220	418,433	2,320,657	931,341	11.4%	63.2%	25.4%
	川 崎	1,545,711	179,296	1,013,604	306,461	12.0%	67.6%	20.4%
	横 須 賀 三 浦	672,771	67,785	381,718	219,453	10.1%	57.1%	32.8%
	県 央	1,589,712	176,168	964,620	410,164	11.4%	62.2%	26.4%
	湘 南	1,317,366	152,126	784,980	358,969	11.7%	60.6%	27.7%
県 西	330,311	32,691	184,473	108,093	10.1%	56.7%	33.2%	
令和5年1月1日現在	(B) 県計	9,227,901	1,047,478	5,640,059	2,326,294	11.6%	62.6%	25.8%
	横 浜	3,769,595	426,683	2,316,736	927,387	11.6%	63.1%	25.3%
	川 崎	1,540,516	182,751	1,006,826	304,589	12.2%	67.4%	20.4%
	横 須 賀 三 浦	679,613	69,840	385,221	220,737	10.3%	57.0%	32.7%
	県 央	1,590,272	179,899	963,189	408,423	11.6%	62.1%	26.3%
	湘 南	1,315,618	154,713	782,373	357,238	12.0%	60.4%	27.6%
県 西	332,287	33,592	185,714	107,920	10.3%	56.8%	33.0%	
令和5~6年増減	(A-B) 県計	-2,810	-20,979	9,993	8,187	-0.2	0.1	0.1
	横 浜	-375	-8,250	3,921	3,954	-0.2	0.1	0.1
	川 崎	5,195	-3,455	6,778	1,872	-0.3	0.2	0.1
	横 須 賀 三 浦	-6,842	-2,055	-3,503	-1,284	-0.2	0.1	0.1
	県 央	-560	-3,731	1,431	1,741	-0.2	0.1	0.1
	湘 南	1,748	-2,587	2,607	1,731	-0.2	0.1	0.1
県 西	-1,976	-901	-1,241	173	-0.2	-0.0	0.3	

(注) 1 総数には年齢不詳を含むため、合計は一致しない。

2 構成比は年齢不詳を除いて算出している。

3 構成比の差(ポイント)は小数点第2位以下の数値で算出しているため、表上の数値と一致しない場合がある。

【表7】男女別平均年齢及び前年調査との比較増減<神奈川県、地域>

地域名		令和6年1月1日現在(A)				令和5年1月1日現在(B)				増減(A-B)		
		男女計	男 a	女 b	男女差 b-a	男女計	男 a	女 b	男女差 b-a	男女計	男	女
県	計	47.25	45.91	48.57	2.66	47.03	45.71	48.32	2.61	0.22	0.20	0.25
横	浜	47.13	45.81	48.41	2.60	46.91	45.61	48.17	2.56	0.22	0.20	0.24
川	崎	44.41	43.31	45.51	2.20	44.22	43.16	45.30	2.14	0.19	0.15	0.21
横	須 賀 三 浦	50.98	49.10	52.75	3.65	50.69	48.82	52.45	3.63	0.29	0.28	0.30
県	央	47.34	46.14	48.54	2.40	47.07	45.92	48.22	2.30	0.27	0.22	0.32
湘	南	47.94	46.49	49.34	2.85	47.70	46.30	49.07	2.77	0.24	0.19	0.27
県	西	50.93	49.28	52.47	3.19	50.65	49.01	52.20	3.19	0.28	0.27	0.27

【表8】年齢(5歳階級、3区分)別人口(神奈川県、地域)

年齢階級	県計	横浜	川崎	横須賀三浦	県央	湘南	県西	
	人	人	人	人	人	人	人	
総数	9,225,091	3,769,220	1,545,711	672,771	1,589,712	1,317,366	330,311	
令和6年1月1日現在	0～4歳	300,555	122,552	56,048	17,903	51,945	43,195	8,912
	5～9	348,628	142,098	61,110	23,066	59,269	52,165	10,920
	10～14	377,316	153,783	62,138	26,816	64,954	56,766	12,859
	15～19	396,967	160,683	62,615	30,864	68,887	60,014	13,904
	20～24	491,067	202,858	90,567	30,953	84,855	66,868	14,966
	25～29	515,670	211,287	114,871	26,285	86,512	62,886	13,829
	30～34	480,975	195,764	101,190	25,821	83,009	61,572	13,619
	35～39	521,995	212,816	102,319	31,430	88,754	70,905	15,771
	40～44	582,727	236,648	106,987	37,953	99,011	83,648	18,480
	45～49	687,373	279,178	119,507	48,532	118,451	99,068	22,637
	50～54	774,704	319,485	127,203	57,702	134,092	109,773	26,449
	55～59	666,332	279,882	106,639	49,779	112,231	93,980	23,821
	60～64	532,242	222,056	81,706	42,399	88,818	76,266	20,997
	65～69	460,275	186,657	65,374	38,710	79,923	68,973	20,638
	70～74	543,367	213,866	72,196	48,274	98,504	84,816	25,711
	75～79	502,215	197,125	63,309	48,303	91,469	78,682	23,327
	80～84	410,218	161,959	50,415	40,676	74,849	63,442	18,877
	85～89	255,248	104,843	32,668	25,905	41,654	38,405	11,773
	90～94	123,179	51,046	16,906	13,180	18,109	18,219	5,719
	95～99	34,616	13,886	4,838	3,800	4,837	5,503	1,752
100歳以上	5,363	1,959	755	605	819	929	296	
0～14歳	1,026,499	418,433	179,296	67,785	176,168	152,126	32,691	
15～64歳	5,650,052	2,320,657	1,013,604	381,718	964,620	784,980	184,473	
65歳以上	2,334,481	931,341	306,461	219,453	410,164	358,969	108,093	
	人	人	人	人	人	人	人	
総数	9,227,901	3,769,595	1,540,516	679,613	1,590,272	1,315,618	332,287	
令和5年1月1日現在	0～4歳	310,632	126,636	58,175	18,710	53,550	44,347	9,214
	5～9	355,954	144,925	62,378	23,933	60,450	53,060	11,208
	10～14	380,892	155,122	62,198	27,197	65,899	57,306	13,170
	15～19	397,072	161,149	61,574	31,387	68,866	59,978	14,118
	20～24	494,146	203,201	91,599	31,334	85,964	67,126	14,922
	25～29	498,239	203,929	109,206	25,909	84,649	60,874	13,672
	30～34	483,002	196,518	100,928	26,851	83,138	61,605	13,962
	35～39	533,424	217,149	104,927	32,495	89,990	72,640	16,223
	40～44	596,485	241,943	109,098	39,336	101,607	85,586	18,915
	45～49	718,800	292,835	123,302	51,592	124,242	102,959	23,870
	50～54	764,162	317,153	125,452	56,963	131,052	107,601	25,941
	55～59	639,903	268,875	102,404	47,972	107,493	89,832	23,327
	60～64	514,826	213,984	78,336	41,382	86,188	74,172	20,764
	65～69	462,767	186,640	65,130	39,321	81,291	69,510	20,875
	70～74	583,758	229,522	76,825	52,689	106,044	91,255	27,423
	75～79	484,395	189,692	60,623	47,118	88,757	75,645	22,560
	80～84	389,248	154,426	48,084	38,792	70,281	59,665	18,000
	85～89	252,310	104,178	32,641	26,205	39,899	37,725	11,662
	90～94	117,642	48,624	16,292	12,568	17,010	17,638	5,510
	95～99	31,140	12,420	4,272	3,452	4,422	4,944	1,630
100歳以上	5,034	1,885	722	592	719	856	260	
0～14歳	1,047,478	426,683	182,751	69,840	179,899	154,713	33,592	
15～64歳	5,640,059	2,316,736	1,006,826	385,221	963,189	782,373	185,714	
65歳以上	2,326,294	927,387	304,589	220,737	408,423	357,238	107,920	

(注) 総数には年齢不詳を含むため、合計は一致しない。

【表9】年齢(10歳階級)別人口(神奈川県、地域)

年齢階級		県計	横浜	川崎	横須賀三浦	県央	湘南	県西
	総数	9,225,091	3,769,220	1,545,711	672,771	1,589,712	1,317,366	330,311
令和6年1月1日現在	0～9歳	649,183	264,650	117,158	40,969	111,214	95,360	19,832
	10～19	774,283	314,466	124,753	57,680	133,841	116,780	26,763
	20～29	1,006,737	414,145	205,438	57,238	171,367	129,754	28,795
	30～39	1,002,970	408,580	203,509	57,251	171,763	132,477	29,390
	40～49	1,270,100	515,826	226,494	86,485	217,462	182,716	41,117
	50～59	1,441,036	599,367	233,842	107,481	246,323	203,753	50,270
	60～69	992,517	408,713	147,080	81,109	168,741	145,239	41,635
	70～79	1,045,582	410,991	135,505	96,577	189,973	163,498	49,038
	80～89	665,466	266,802	83,083	66,581	116,503	101,847	30,650
	90～99	157,795	64,932	21,744	16,980	22,946	23,722	7,471
100歳以上	5,363	1,959	755	605	819	929	296	
	総数	9,227,901	3,769,595	1,540,516	679,613	1,590,272	1,315,618	332,287
令和5年1月1日現在	0～9歳	666,586	271,561	120,553	42,643	114,000	97,407	20,422
	10～19	777,964	316,271	123,772	58,584	134,765	117,284	27,288
	20～29	992,385	407,130	200,805	57,243	170,613	128,000	28,594
	30～39	1,016,426	413,667	205,855	59,346	173,128	134,245	30,185
	40～49	1,315,285	534,778	232,400	90,928	225,849	188,545	42,785
	50～59	1,404,065	586,028	227,856	104,935	238,545	197,433	49,268
	60～69	977,593	400,624	143,466	80,703	167,479	143,682	41,639
	70～79	1,068,153	419,214	137,448	99,807	194,801	166,900	49,983
	80～89	641,558	258,604	80,725	64,997	110,180	97,390	29,662
	90～99	148,782	61,044	20,564	16,020	21,432	22,582	7,140
100歳以上	5,034	1,885	722	592	719	856	260	

(注) 総数には年齢不詳を含むため、合計は一致しない。

【表10】年齢(3区分)別人口構成比、平均年齢及び老年化指数の市区町村状況

(令和6年1月1日現在)

(1)年少人口(0～14歳)の構成比 [神奈川県 11.4% 全国 11.3%]

\*高い順

順位	市区町村名	比率%	前年順位
1	開成町	14.2	1
2	都筑区	14.1	2
3	宮前区	13.2	3
4	幸区	13.1	4
5	藤沢市	12.7	5

\*低い順

順位	市区町村名	比率%	前年順位
1	箱根町	5.4	1
2	真鶴町	6.3	2
3	湯河原町	6.6	3
4	三浦市	7.7	4
5	山北町	8.0	5

(2)生産年齢人口(15～64歳)の構成比 [神奈川県 62.7% 全国 59.5%]

\*高い順

順位	市区町村名	比率%	前年順位
1	中原区	71.9	1
2	西区	70.0	2
3	多摩区	69.4	3
4	高津区	68.6	4
5	港北区	67.8	5

\*低い順

順位	市区町村名	比率%	前年順位
1	真鶴町	47.7	1
2	湯河原町	49.1	2
3	山北町	49.8	4
4	三浦市	50.5	3
5	清川村	52.2	5

(3)老年人口(65歳以上)の構成比 [神奈川県 25.9% 全国 29.2%]

\*高い順

順位	市区町村名	比率%	前年順位
1	真鶴町	46.0	1
2	湯河原町	44.2	2
3	山北町	42.2	4
4	三浦市	42.0	3
5	清川村	39.7	5

\*低い順

順位	市区町村名	比率%	前年順位
1	中原区	15.7	1
2	西区	19.3	4
3	高津区	19.4	3
4	都筑区	19.6	2
5	港北区	20.0	5

(4)平均年齢 [神奈川県 47.25歳]

\*高い順

順位	市区町村名	平均年齢	前年順位
1	真鶴町	58.25	1
2	湯河原町	56.97	2
3	三浦市	55.55	3
4	山北町	55.12	4
5	清川村	54.31	5

\*低い順

順位	市区町村名	平均年齢	前年順位
1	中原区	41.93	1
2	高津区	44.01	2
3	多摩区	44.06	4
4	都筑区	44.27	3
5	港北区	44.30	5

(5)老年化指数(年少人口に対する老年人口の比率) [神奈川県 227.4 全国 257.0]

\*高い順

順位	市区町村名	指数	前年順位
1	真鶴町	729.5	1
2	箱根町	711.9	2
3	湯河原町	667.5	3
4	三浦市	546.5	4
5	山北町	524.1	5

\*低い順

順位	市区町村名	指数	前年順位
1	中原区	125.7	1
2	都筑区	139.0	2
3	宮前区	161.2	3
4	高津区	162.0	4
5	幸区	163.6	6

【表11】-1〔男女計〕年齢(3区分)別人口、対前年増減数、対前年増減率、年齢(3区分)別人口構成比、

地域・市区町村名	令和6年1月1日現在				令和5年1月1日現在			
	総数	0~14歳	15~64歳	65歳以上	総数	0~14歳	15~64歳	65歳以上
<b>県計</b>	<b>9,225,091</b>	<b>1,026,499</b>	<b>5,650,052</b>	<b>2,334,481</b>	<b>9,227,901</b>	<b>1,047,478</b>	<b>5,640,059</b>	<b>2,326,294</b>
<b>横浜市</b>	<b>3,769,220</b>	<b>418,433</b>	<b>2,320,657</b>	<b>931,341</b>	<b>3,769,595</b>	<b>426,683</b>	<b>2,316,736</b>	<b>927,387</b>
鶴見区	295,648	34,181	190,679	61,782	294,981	35,168	189,308	61,499
神奈川区	249,672	25,817	161,533	52,791	248,878	26,357	160,459	52,531
西区	106,376	11,076	72,588	19,978	105,634	11,171	71,799	19,930
中区	152,133	13,701	94,473	34,071	151,031	13,959	93,285	33,899
南区	198,852	18,067	122,975	51,568	197,430	18,265	121,215	51,708
保土ヶ谷区	205,757	20,888	124,812	53,776	205,852	21,208	124,478	53,885
磯子区	165,004	17,874	94,823	45,140	165,450	18,306	94,865	45,112
金沢区	194,475	19,451	111,266	59,295	195,892	20,127	112,123	59,179
港北区	363,062	42,780	237,891	70,143	362,084	43,298	236,772	69,766
戸塚区	283,068	34,284	170,250	73,557	283,515	34,990	170,206	73,342
港南区	213,410	22,824	124,909	61,723	214,312	23,046	125,536	61,776
旭区	241,425	26,101	139,228	72,387	242,382	26,658	139,518	72,497
緑区	182,807	21,932	111,902	45,713	182,790	22,265	111,938	45,327
瀬谷区	121,571	13,064	71,790	34,630	121,616	13,333	71,672	34,524
栄区	120,900	12,912	68,701	37,310	120,974	13,086	68,489	37,422
泉区	150,674	16,734	87,833	44,499	151,417	17,145	88,313	44,351
青葉区	309,079	36,906	194,282	71,491	310,471	37,928	195,886	70,257
都筑区	215,307	29,841	140,722	41,487	214,886	30,373	140,874	40,382
<b>川崎市</b>	<b>1,545,711</b>	<b>179,296</b>	<b>1,013,604</b>	<b>306,461</b>	<b>1,540,516</b>	<b>182,751</b>	<b>1,006,826</b>	<b>304,589</b>
川崎区	230,829	22,689	148,435	48,890	230,018	23,225	146,879	49,099
幸区	172,558	22,412	111,582	36,672	171,590	22,661	110,338	36,699
中原区	266,476	32,312	186,278	40,630	265,219	33,081	184,739	40,143
高津区	235,001	27,305	156,221	44,225	233,880	27,984	154,822	43,824
多摩区	225,282	22,892	150,408	43,394	224,176	22,996	149,401	43,191
宮前区	235,073	30,251	149,457	48,768	234,828	30,837	149,278	48,116
麻生区	180,492	21,435	111,223	43,882	180,805	21,967	111,369	43,517
<b>横須賀三浦地域</b>	<b>672,771</b>	<b>67,785</b>	<b>381,718</b>	<b>219,453</b>	<b>679,613</b>	<b>69,840</b>	<b>385,221</b>	<b>220,737</b>
横須賀市	374,325	36,520	214,404	122,715	378,814	37,786	216,828	123,514
鎌倉市	171,272	18,407	99,373	52,603	172,107	18,828	99,707	52,683
逗子市	55,988	6,045	30,878	17,483	56,437	6,193	31,047	17,615
三浦市	40,123	3,067	20,121	16,760	40,841	3,203	20,527	16,936
葉山町	31,063	3,746	16,942	9,892	31,414	3,830	17,112	9,989
<b>県央地域</b>	<b>1,589,712</b>	<b>176,168</b>	<b>964,620</b>	<b>410,164</b>	<b>1,590,272</b>	<b>179,899</b>	<b>963,189</b>	<b>408,423</b>
相模原市	724,774	77,321	436,775	188,813	726,031	79,146	437,023	187,997
緑区	167,392	17,095	97,468	48,567	168,690	17,602	98,433	48,393
中央区	274,356	30,343	167,134	68,473	274,470	31,185	166,800	68,079
南区	283,026	29,883	172,173	71,773	282,871	30,359	171,790	71,525
厚木市	224,060	24,246	137,908	58,704	223,956	24,871	137,461	58,422
大和市	243,624	28,825	150,525	57,440	243,067	29,148	149,895	57,190
海老名市	140,172	17,467	86,009	34,644	139,538	17,614	85,394	34,478
座間市	131,909	14,135	80,147	34,285	132,080	14,521	80,231	33,986
綾瀬市	82,959	10,116	49,005	22,837	83,235	10,392	48,835	23,007
愛川町	39,300	3,822	22,729	12,285	39,403	3,942	22,805	12,191
清川村	2,914	236	1,522	1,156	2,962	265	1,545	1,152
<b>湘南地域</b>	<b>1,317,366</b>	<b>152,126</b>	<b>784,980</b>	<b>358,969</b>	<b>1,315,618</b>	<b>154,713</b>	<b>782,373</b>	<b>357,238</b>
平塚市	258,500	27,410	151,622	73,982	257,649	27,898	150,732	73,533
藤沢市	443,827	55,473	271,800	108,229	443,832	56,388	271,303	107,816
茅ヶ崎市	245,728	30,229	147,238	66,267	244,359	30,440	146,146	65,779
秦野市	161,221	16,151	92,503	49,668	161,610	16,700	92,568	49,443
伊勢原市	101,474	10,889	61,763	26,920	101,228	11,137	61,367	26,822
寒川町	48,638	6,005	28,731	13,400	48,567	6,077	28,644	13,344
大磯町	31,051	3,349	16,861	10,822	31,262	3,415	16,985	10,843
二宮町	26,927	2,620	14,462	9,681	27,111	2,658	14,628	9,658
<b>県西地域</b>	<b>330,311</b>	<b>32,691</b>	<b>184,473</b>	<b>108,093</b>	<b>332,287</b>	<b>33,592</b>	<b>185,714</b>	<b>107,920</b>
小田原市	186,326	19,320	106,702	57,075	187,166	19,773	107,271	56,893
南足柄市	39,748	3,906	21,965	13,479	40,125	4,105	22,149	13,471
中井町	8,933	707	4,603	3,302	9,069	767	4,655	3,325
大井町	17,317	1,961	10,184	5,057	17,207	1,945	10,107	5,040
松田町	10,324	959	5,631	3,611	10,474	976	5,762	3,611
山北町	9,208	739	4,569	3,873	9,350	765	4,685	3,872
開成町	18,824	2,673	11,096	5,007	18,741	2,695	11,041	4,957
箱根町	10,957	562	5,845	4,001	10,895	603	5,759	3,984
真鶴町	6,301	397	3,003	2,896	6,471	405	3,154	2,906
湯河原町	22,373	1,467	10,875	9,792	22,789	1,558	11,131	9,861

(注) 1 総数には年齢不詳を含むため、合計は一致しない。

2 構成比は年齢不詳を除いて算出している。

平均年齢及び老年化指数(神奈川県、地域、市区町村)

令和5年～令和6年の増減数				令和5年～令和6年の増減率				人口構成比(令和6年1月1日現在)			令和6年	令和6年
総数	0～14歳	15～64歳	65歳以上	総数	0～14歳	15～64歳	65歳以上	0～14歳	15～64歳	65歳以上	平均年齢	老年化指数
人	人	人	人	%	%	%	%	%	%	%	歳	
-2,810	-20,979	9,993	8,187	-0.0	-2.0	0.2	0.4	11.4	62.7	25.9	47.25	227.4
-375	-8,250	3,921	3,954	-0.0	-1.9	0.2	0.4	11.4	63.2	25.4	47.13	222.6
667	-987	1,371	283	0.2	-2.8	0.7	0.5	11.9	66.5	21.6	45.05	180.7
794	-540	1,074	260	0.3	-2.0	0.7	0.5	10.8	67.3	22.0	45.38	204.5
742	-95	789	48	0.7	-0.9	1.1	0.2	10.7	70.0	19.3	44.61	180.4
1,102	-258	1,188	172	0.7	-1.8	1.3	0.5	9.6	66.4	24.0	47.83	248.7
1,422	-198	1,760	-140	0.7	-1.1	1.5	-0.3	9.4	63.8	26.8	48.10	285.4
-95	-320	334	-109	-0.0	-1.5	0.3	-0.2	10.5	62.6	27.0	47.98	257.4
-446	-432	-42	28	-0.3	-2.4	-0.0	0.1	11.3	60.1	28.6	48.68	252.5
-1,417	-676	-857	116	-0.7	-3.4	-0.8	0.2	10.2	58.6	31.2	49.76	304.8
978	-518	1,119	377	0.3	-1.2	0.5	0.5	12.2	67.8	20.0	44.30	164.0
-447	-706	44	215	-0.2	-2.0	0.0	0.3	12.3	61.2	26.5	47.26	214.6
-902	-222	-627	-53	-0.4	-1.0	-0.5	-0.1	10.9	59.6	29.5	49.27	270.4
-957	-557	-290	-110	-0.4	-2.1	-0.2	-0.2	11.0	58.6	30.5	49.61	277.3
17	-333	-36	386	0.0	-1.5	-0.0	0.9	12.2	62.3	25.5	46.88	208.4
-45	-269	118	106	-0.0	-2.0	0.2	0.3	10.9	60.1	29.0	48.79	265.1
-74	-174	212	-112	-0.1	-1.3	0.3	-0.3	10.9	57.8	31.4	49.92	289.0
-743	-411	-480	148	-0.5	-2.4	-0.5	0.3	11.2	58.9	29.9	49.23	265.9
-1,392	-1,022	-1,604	1,234	-0.4	-2.7	-0.8	1.8	12.2	64.2	23.6	46.48	193.7
421	-532	-152	1,105	0.2	-1.8	-0.1	2.7	14.1	66.4	19.6	44.27	139.0
5,195	-3,455	6,778	1,872	0.3	-1.9	0.7	0.6	12.0	67.6	20.4	44.41	170.9
811	-536	1,556	-209	0.4	-2.3	1.1	-0.4	10.3	67.5	22.2	45.58	215.5
968	-249	1,244	-27	0.6	-1.1	1.1	-0.1	13.1	65.4	21.5	44.55	163.6
1,257	-769	1,539	487	0.5	-2.3	0.8	1.2	12.5	71.9	15.7	41.93	125.7
1,121	-679	1,399	401	0.5	-2.4	0.9	0.9	12.0	68.6	19.4	44.01	162.0
1,106	-104	1,007	203	0.5	-0.5	0.7	0.5	10.6	69.4	20.0	44.06	189.6
245	-586	179	652	0.1	-1.9	0.1	1.4	13.2	65.4	21.3	44.95	161.2
-313	-532	-146	365	-0.2	-2.4	-0.1	0.8	12.1	63.0	24.9	46.67	204.7
-6,842	-2,055	-3,503	-1,284	-1.0	-2.9	-0.9	-0.6	10.1	57.1	32.8	50.98	323.7
-4,489	-1,266	-2,424	-799	-1.2	-3.4	-1.1	-0.6	9.8	57.4	32.8	50.65	336.0
-835	-421	-334	-80	-0.5	-2.2	-0.3	-0.2	10.8	58.3	30.9	50.56	285.8
-449	-148	-169	-132	-0.8	-2.4	-0.5	-0.7	11.1	56.8	32.1	51.12	289.2
-718	-136	-406	-176	-1.8	-4.2	-2.0	-1.0	7.7	50.4	42.0	55.55	546.5
-351	-84	-170	-97	-1.1	-2.2	-1.0	-1.0	12.2	55.4	32.3	51.07	264.1
-560	-3,731	1,431	1,741	-0.0	-2.1	0.1	0.4	11.4	62.2	26.4	47.34	232.8
-1,257	-1,825	-248	816	-0.2	-2.3	-0.1	0.4	11.0	62.1	26.9	47.66	244.2
-1,298	-507	-965	174	-0.8	-2.9	-1.0	0.4	10.5	59.7	29.8	48.87	284.1
-114	-842	334	394	-0.0	-2.7	0.2	0.6	11.4	62.8	25.7	47.09	225.7
155	-476	383	248	0.1	-1.6	0.2	0.3	10.9	62.9	26.2	47.50	240.2
104	-625	447	282	0.0	-2.5	0.3	0.5	11.0	62.4	26.6	47.27	242.1
557	-323	630	250	0.2	-1.1	0.4	0.4	12.2	63.6	24.3	46.24	199.3
634	-147	615	166	0.5	-0.8	0.7	0.5	12.6	62.3	25.1	46.23	198.3
-171	-386	-84	299	-0.1	-2.7	-0.1	0.9	11.0	62.3	26.7	47.92	242.6
-276	-276	170	-170	-0.3	-2.7	0.3	-0.7	12.3	59.8	27.9	47.50	225.8
-103	-120	-76	94	-0.3	-3.0	-0.3	0.8	9.8	58.5	31.6	49.75	321.4
-48	-29	-23	4	-1.6	-10.9	-1.5	0.3	8.1	52.2	39.7	54.31	489.8
1,748	-2,587	2,607	1,731	0.1	-1.7	0.3	0.5	11.7	60.6	27.7	47.94	236.0
851	-488	890	449	0.3	-1.7	0.6	0.6	10.8	59.9	29.2	48.76	269.9
-5	-915	497	413	-0.0	-1.6	0.2	0.4	12.7	62.4	24.9	46.55	195.1
1,369	-211	1,092	488	0.6	-0.7	0.7	0.7	12.4	60.4	27.2	47.85	219.2
-389	-549	-65	225	-0.2	-3.3	-0.1	0.5	10.2	58.4	31.4	49.44	307.5
246	-248	396	98	0.2	-2.2	0.6	0.4	10.9	62.0	27.0	47.48	247.2
71	-72	87	56	0.1	-1.2	0.3	0.4	12.5	59.7	27.8	47.40	223.1
-211	-66	-124	-21	-0.7	-1.9	-0.7	-0.2	10.8	54.3	34.9	51.75	323.1
-184	-38	-166	23	-0.7	-1.4	-1.1	0.2	9.8	54.0	36.2	52.77	369.5
-1,976	-901	-1,241	173	-0.6	-2.7	-0.7	0.2	10.1	56.7	33.2	50.93	330.7
-840	-453	-569	182	-0.4	-2.3	-0.5	0.3	10.6	58.3	31.2	49.99	295.4
-377	-199	-184	8	-0.9	-4.8	-0.8	0.1	9.9	55.8	34.3	51.49	345.1
-136	-60	-52	-23	-1.5	-7.8	-1.1	-0.7	8.2	53.4	38.3	53.09	467.0
110	16	77	17	0.6	0.8	0.8	0.3	11.4	59.2	29.4	48.65	257.9
-150	-17	-131	0	-1.4	-1.7	-2.3	0.0	9.4	55.2	35.4	52.24	376.5
-142	-26	-116	1	-1.5	-3.4	-2.5	0.0	8.0	49.8	42.2	55.12	524.1
83	-22	55	50	0.4	-0.8	0.5	1.0	14.2	59.1	26.7	46.66	187.3
62	-41	86	17	0.6	-6.8	1.5	0.4	5.4	56.2	38.4	52.76	711.9
-170	-8	-151	-10	-2.6	-2.0	-4.8	-0.3	6.3	47.7	46.0	58.25	729.5
-416	-91	-256	-69	-1.8	-5.8	-2.3	-0.7	6.6	49.1	44.2	56.97	667.5

【表11】-2〔男〕年齢(3区分)別人口、対前年増減数、対前年増減率、年齢(3区分)別人口構成比、

地域・市区町村名	令和6年1月1日現在				令和5年1月1日現在			
	総数	0~14歳	15~64歳	65歳以上	総数	0~14歳	15~64歳	65歳以上
<b>県計</b>	<b>4,571,614</b>	<b>525,477</b>	<b>2,898,978</b>	<b>1,031,606</b>	<b>4,574,834</b>	<b>536,324</b>	<b>2,893,328</b>	<b>1,029,622</b>
<b>横浜市</b>	<b>1,857,980</b>	<b>213,993</b>	<b>1,180,005</b>	<b>410,262</b>	<b>1,859,476</b>	<b>218,580</b>	<b>1,177,948</b>	<b>409,228</b>
鶴見区	152,546	17,558	101,828	27,833	152,050	18,042	100,900	27,781
神奈川区	126,965	13,075	84,322	23,268	126,867	13,468	83,963	23,136
西区	53,833	5,556	37,612	8,805	53,325	5,649	37,054	8,762
中区	77,152	7,044	48,722	16,786	76,669	7,213	48,083	16,773
南区	99,164	9,288	63,113	23,126	98,398	9,411	62,125	23,225
保土ヶ谷区	100,769	10,781	64,055	23,134	100,827	10,963	63,834	23,231
磯子区	81,095	9,165	48,129	19,646	81,371	9,373	48,201	19,642
金沢区	94,281	9,930	56,005	26,355	95,172	10,291	56,467	26,423
港北区	180,873	22,011	121,153	30,690	180,448	22,259	120,635	30,535
戸塚区	137,810	17,452	86,034	32,099	138,028	17,828	85,911	32,064
港南区	103,615	11,594	62,803	26,809	104,211	11,729	63,163	26,910
旭区	116,092	13,225	70,190	31,203	116,681	13,526	70,344	31,337
緑区	89,736	11,237	56,509	19,946	89,747	11,444	56,503	19,756
瀬谷区	58,613	6,714	36,271	14,819	58,722	6,858	36,248	14,807
栄区	58,610	6,627	34,509	16,231	58,782	6,748	34,424	16,367
泉区	72,761	8,504	44,110	19,533	73,211	8,737	44,353	19,507
青葉区	148,873	18,925	94,440	31,622	149,751	19,450	95,317	31,098
都筑区	105,192	15,307	70,200	18,357	105,216	15,591	70,423	17,874
<b>川崎市</b>	<b>777,763</b>	<b>92,062</b>	<b>525,237</b>	<b>136,049</b>	<b>775,021</b>	<b>93,757</b>	<b>521,636</b>	<b>135,213</b>
川崎区	124,228	11,714	83,289	23,011	123,565	11,981	82,276	23,094
幸区	87,255	11,493	59,118	15,959	86,690	11,624	58,353	16,028
中原区	134,587	16,506	95,539	18,176	134,008	16,915	94,850	17,877
高津区	116,321	13,895	80,002	19,208	115,705	14,237	79,199	19,053
多摩区	114,674	11,746	78,831	19,156	114,106	11,795	78,342	19,028
宮前区	113,655	15,594	73,994	21,522	113,670	15,875	74,037	21,213
麻生区	87,043	11,114	54,464	19,017	87,277	11,330	54,579	18,920
<b>横須賀三浦地域</b>	<b>326,479</b>	<b>34,705</b>	<b>194,824</b>	<b>95,020</b>	<b>330,139</b>	<b>35,693</b>	<b>196,857</b>	<b>95,659</b>
横須賀市	186,221	18,637	113,209	53,941	188,682	19,305	114,545	54,398
鎌倉市	80,371	9,421	48,353	22,227	80,806	9,628	48,576	22,232
逗子市	26,127	3,097	14,900	7,352	26,385	3,152	15,031	7,424
三浦市	19,170	1,599	10,217	7,286	19,518	1,636	10,446	7,368
葉山町	14,590	1,951	8,145	4,214	14,748	1,972	8,259	4,237
<b>県央地域</b>	<b>797,422</b>	<b>90,047</b>	<b>502,590</b>	<b>184,289</b>	<b>797,828</b>	<b>91,852</b>	<b>501,447</b>	<b>184,032</b>
相模原市	360,901	39,507	225,237	84,610	361,575	40,427	225,165	84,436
緑区	84,030	8,684	50,564	22,296	84,776	8,886	51,102	22,302
中央区	137,019	15,602	86,734	30,807	137,077	16,051	86,437	30,713
南区	139,852	15,221	87,939	31,507	139,722	15,490	87,626	31,421
厚木市	115,407	12,429	74,569	26,832	115,250	12,735	74,153	26,785
大和市	121,339	14,650	77,267	25,411	121,120	14,772	76,987	25,350
海老名市	70,361	8,984	44,600	15,587	70,047	9,059	44,227	15,571
座間市	65,519	7,191	41,600	15,267	65,635	7,375	41,626	15,173
綾瀬市	41,838	5,167	26,049	10,207	42,087	5,301	25,966	10,405
愛川町	20,567	2,001	12,445	5,826	20,606	2,056	12,488	5,766
清川村	1,490	118	823	549	1,508	127	835	546
<b>湘南地域</b>	<b>652,234</b>	<b>77,902</b>	<b>402,807</b>	<b>158,863</b>	<b>651,482</b>	<b>79,178</b>	<b>401,204</b>	<b>158,435</b>
平塚市	128,938	13,955	78,596	33,065	128,538	14,203	78,082	32,931
藤沢市	218,911	28,460	138,543	46,928	218,983	28,935	138,264	46,804
茅ヶ崎市	118,982	15,405	73,411	28,930	118,280	15,489	72,816	28,739
秦野市	81,406	8,374	48,696	22,522	81,653	8,674	48,683	22,482
伊勢原市	51,353	5,566	32,677	12,211	51,160	5,621	32,431	12,209
寒川町	24,658	3,087	15,159	6,083	24,620	3,146	15,048	6,097
大磯町	15,106	1,703	8,562	4,827	15,205	1,725	8,609	4,857
二宮町	12,880	1,352	7,163	4,297	13,043	1,385	7,271	4,316
<b>県西地域</b>	<b>159,736</b>	<b>16,768</b>	<b>93,515</b>	<b>47,123</b>	<b>160,888</b>	<b>17,264</b>	<b>94,236</b>	<b>47,055</b>
小田原市	90,015	9,965	53,846	24,854	90,525	10,237	54,137	24,801
南足柄市	19,402	2,001	11,207	5,995	19,641	2,110	11,353	5,977
中井町	4,447	350	2,406	1,489	4,525	377	2,439	1,506
大井町	8,483	978	5,219	2,241	8,458	967	5,209	2,237
松田町	5,136	498	2,951	1,608	5,193	515	3,010	1,589
山北町	4,562	377	2,435	1,734	4,633	383	2,498	1,736
開成町	9,134	1,344	5,602	2,167	9,087	1,355	5,557	2,154
箱根町	5,249	281	2,927	1,727	5,226	294	2,911	1,707
真鶴町	2,917	189	1,480	1,244	3,005	199	1,545	1,257
湯河原町	10,391	785	5,442	4,064	10,595	827	5,577	4,091

(注) 1 総数には年齢不詳を含むため、合計は一致しない。

2 構成比は年齢不詳を除いて算出している。



平均年齢及び老年化指数(神奈川県、地域、市区町村)

令和5年～令和6年の増減数				令和5年～令和6年の増減率				人口構成比(令和6年1月1日現在)			令和6年	令和6年
総数	0～14歳	15～64歳	65歳以上	総数	0～14歳	15～64歳	65歳以上	0～14歳	15～64歳	65歳以上	平均年齢	老年化指数
人	人	人	人	%	%	%	%	%	%	%	歳	
<b>-3,220</b>	<b>-10,847</b>	<b>5,650</b>	<b>1,984</b>	<b>-0.1</b>	<b>-2.0</b>	<b>0.2</b>	<b>0.2</b>	<b>11.8</b>	<b>65.1</b>	<b>23.2</b>	<b>45.91</b>	<b>196.3</b>
<b>-1,496</b>	<b>-4,587</b>	<b>2,057</b>	<b>1,034</b>	<b>-0.1</b>	<b>-2.1</b>	<b>0.2</b>	<b>0.3</b>	<b>11.9</b>	<b>65.4</b>	<b>22.7</b>	<b>45.81</b>	<b>191.7</b>
496	-484	928	52	0.3	-2.7	0.9	0.2	11.9	69.2	18.9	43.97	158.5
98	-393	359	132	0.1	-2.9	0.4	0.6	10.8	69.9	19.3	44.10	178.0
508	-93	558	43	1.0	-1.6	1.5	0.5	10.7	72.4	16.9	43.59	158.5
483	-169	639	13	0.6	-2.3	1.3	0.1	9.7	67.2	23.1	47.48	238.3
766	-123	988	-99	0.8	-1.3	1.6	-0.4	9.7	66.1	24.2	46.89	249.0
-58	-182	221	-97	-0.1	-1.7	0.3	-0.4	11.0	65.4	23.6	46.24	214.6
-276	-208	-72	4	-0.3	-2.2	-0.1	0.0	11.9	62.6	25.5	47.12	214.4
-891	-361	-462	-68	-0.9	-3.5	-0.8	-0.3	10.8	60.7	28.6	48.30	265.4
425	-248	518	155	0.2	-1.1	0.4	0.5	12.7	69.7	17.7	43.15	139.4
-218	-376	123	35	-0.2	-2.1	0.1	0.1	12.9	63.5	23.7	45.91	183.9
-596	-135	-360	-101	-0.6	-1.2	-0.6	-0.4	11.5	62.1	26.5	47.79	231.2
-589	-301	-154	-134	-0.5	-2.2	-0.2	-0.4	11.5	61.2	27.2	47.99	235.9
-11	-207	6	190	-0.0	-1.8	0.0	1.0	12.8	64.4	22.7	45.49	177.5
-109	-144	23	12	-0.2	-2.1	0.1	0.1	11.6	62.7	25.6	47.09	220.7
-172	-121	85	-136	-0.3	-1.8	0.2	-0.8	11.6	60.2	28.3	48.45	244.9
-450	-233	-243	26	-0.6	-2.7	-0.5	0.1	11.8	61.1	27.1	47.80	229.7
-878	-525	-877	524	-0.6	-2.7	-0.9	1.7	13.1	65.1	21.8	45.29	167.1
-24	-284	-223	483	-0.0	-1.8	-0.3	2.7	14.7	67.6	17.7	43.18	119.9
<b>2,742</b>	<b>-1,695</b>	<b>3,601</b>	<b>836</b>	<b>0.4</b>	<b>-1.8</b>	<b>0.7</b>	<b>0.6</b>	<b>12.2</b>	<b>69.7</b>	<b>18.1</b>	<b>43.31</b>	<b>147.8</b>
663	-267	1,013	-83	0.5	-2.2	1.2	-0.4	9.9	70.6	19.5	44.53	196.4
565	-131	765	-69	0.7	-1.1	1.3	-0.4	13.3	68.3	18.4	43.23	138.9
579	-409	689	299	0.4	-2.4	0.7	1.7	12.7	73.4	14.0	41.13	110.1
616	-342	803	155	0.5	-2.4	1.0	0.8	12.3	70.7	17.0	42.93	138.2
568	-49	489	128	0.5	-0.4	0.6	0.7	10.7	71.8	17.5	42.91	163.1
-15	-281	-43	309	-0.0	-1.8	-0.1	1.5	14.0	66.6	19.4	43.87	138.0
-234	-216	-115	97	-0.3	-1.9	-0.2	0.5	13.1	64.4	22.5	45.34	171.1
<b>-3,660</b>	<b>-988</b>	<b>-2,033</b>	<b>-639</b>	<b>-1.1</b>	<b>-2.8</b>	<b>-1.0</b>	<b>-0.7</b>	<b>10.7</b>	<b>60.0</b>	<b>29.3</b>	<b>49.10</b>	<b>273.8</b>
-2,461	-668	-1,336	-457	-1.3	-3.5	-1.2	-0.8	10.0	60.9	29.0	48.66	289.4
-435	-207	-223	-5	-0.5	-2.1	-0.5	-0.0	11.8	60.4	27.8	48.90	235.9
-258	-55	-131	-72	-1.0	-1.7	-0.9	-1.0	12.2	58.8	29.0	49.43	237.4
-348	-37	-229	-82	-1.8	-2.3	-2.2	-1.1	8.4	53.5	38.1	53.55	455.7
-158	-21	-114	-23	-1.1	-1.1	-1.4	-0.5	13.6	56.9	29.4	49.35	216.0
<b>-406</b>	<b>-1,805</b>	<b>1,143</b>	<b>257</b>	<b>-0.1</b>	<b>-2.0</b>	<b>0.2</b>	<b>0.1</b>	<b>11.6</b>	<b>64.7</b>	<b>23.7</b>	<b>46.14</b>	<b>204.7</b>
-674	-920	72	174	-0.2	-2.3	0.0	0.2	11.3	64.5	24.2	46.50	214.2
-746	-202	-538	-6	-0.9	-2.3	-1.1	-0.0	10.6	62.0	27.3	47.81	256.7
-58	-449	297	94	-0.0	-2.8	0.3	0.3	11.7	65.1	23.1	45.93	197.5
130	-269	313	86	0.1	-1.7	0.4	0.3	11.3	65.3	23.4	46.28	207.0
157	-306	416	47	0.1	-2.4	0.6	0.2	10.9	65.5	23.6	46.00	215.9
219	-122	280	61	0.2	-0.8	0.4	0.2	12.5	65.9	21.7	45.06	173.5
314	-75	373	16	0.4	-0.8	0.8	0.1	13.0	64.5	22.5	45.04	173.5
-116	-184	-26	94	-0.2	-2.5	-0.1	0.6	11.2	64.9	23.8	46.65	212.3
-249	-134	83	-198	-0.6	-2.5	0.3	-1.9	12.5	62.9	24.6	46.25	197.5
-39	-55	-43	60	-0.2	-2.7	-0.3	1.0	9.9	61.4	28.7	48.47	291.2
-18	-9	-12	3	-1.2	-7.1	-1.4	0.5	7.9	55.2	36.8	53.00	465.3
<b>752</b>	<b>-1,276</b>	<b>1,603</b>	<b>428</b>	<b>0.1</b>	<b>-1.6</b>	<b>0.4</b>	<b>0.3</b>	<b>12.2</b>	<b>63.0</b>	<b>24.8</b>	<b>46.49</b>	<b>203.9</b>
400	-248	514	134	0.3	-1.7	0.7	0.4	11.1	62.6	26.3	47.31	236.9
-72	-475	279	124	-0.0	-1.6	0.2	0.3	13.3	64.8	21.9	45.05	164.9
702	-84	595	191	0.6	-0.5	0.8	0.7	13.1	62.3	24.6	46.51	187.8
-247	-300	13	40	-0.3	-3.5	0.0	0.2	10.5	61.2	28.3	47.89	269.0
193	-55	246	2	0.4	-1.0	0.8	0.0	11.0	64.8	24.2	46.15	219.4
38	-59	111	-14	0.2	-1.9	0.7	-0.2	12.7	62.3	25.0	46.11	197.1
-99	-22	-47	-30	-0.7	-1.3	-0.5	-0.6	11.3	56.7	32.0	50.39	283.4
-163	-33	-108	-19	-1.2	-2.4	-1.5	-0.4	10.6	55.9	33.5	51.31	317.8
<b>-1,152</b>	<b>-496</b>	<b>-721</b>	<b>68</b>	<b>-0.7</b>	<b>-2.9</b>	<b>-0.8</b>	<b>0.1</b>	<b>10.7</b>	<b>59.4</b>	<b>29.9</b>	<b>49.28</b>	<b>281.0</b>
-510	-272	-291	53	-0.6	-2.7	-0.5	0.2	11.2	60.7	28.0	48.40	249.4
-239	-109	-146	18	-1.2	-5.2	-1.3	0.3	10.4	58.4	31.2	50.01	299.6
-78	-27	-33	-17	-1.7	-7.2	-1.4	-1.1	8.2	56.7	35.1	51.38	425.4
25	11	10	4	0.3	1.1	0.2	0.2	11.6	61.9	26.6	47.33	229.1
-57	-17	-59	19	-1.1	-3.3	-2.0	1.2	9.8	58.4	31.8	50.43	322.9
-71	-6	-63	-2	-1.5	-1.6	-2.5	-0.1	8.3	53.6	38.1	53.17	459.9
47	-11	45	13	0.5	-0.8	0.8	0.6	14.7	61.5	23.8	45.30	161.2
23	-13	16	20	0.4	-4.4	0.5	1.2	5.7	59.3	35.0	51.36	614.6
-88	-10	-65	-13	-2.9	-5.0	-4.2	-1.0	6.5	50.8	42.7	56.51	658.2
-204	-42	-135	-27	-1.9	-5.1	-2.4	-0.7	7.6	52.9	39.5	54.46	517.7

【表11】-3〔女〕年齢(3区分)別人口、対前年増減数、対前年増減率、年齢(3区分)別人口構成比、

地域・市区町村名	令和6年1月1日現在				令和5年1月1日現在			
	総数	0~14歳	15~64歳	65歳以上	総数	0~14歳	15~64歳	65歳以上
<b>県計</b>	<b>4,653,477</b>	<b>501,022</b>	<b>2,751,074</b>	<b>1,302,875</b>	<b>4,653,067</b>	<b>511,154</b>	<b>2,746,731</b>	<b>1,296,672</b>
<b>横浜市</b>	<b>1,911,240</b>	<b>204,440</b>	<b>1,140,652</b>	<b>521,079</b>	<b>1,910,119</b>	<b>208,103</b>	<b>1,138,788</b>	<b>518,159</b>
鶴見区	143,102	16,623	88,851	33,949	142,931	17,126	88,408	33,718
神奈川区	122,707	12,742	77,211	29,523	122,011	12,889	76,496	29,395
西区	52,543	5,520	34,976	11,173	52,309	5,522	34,745	11,168
中区	74,981	6,657	45,751	17,285	74,362	6,746	45,202	17,126
南区	99,688	8,779	59,862	28,442	99,032	8,854	59,090	28,483
保土ヶ谷区	104,988	10,107	60,757	30,642	105,025	10,245	60,644	30,654
磯子区	83,909	8,709	46,694	25,494	84,079	8,933	46,664	25,470
金沢区	100,194	9,521	55,261	32,940	100,720	9,836	55,656	32,756
港北区	182,189	20,769	116,738	39,453	181,636	21,039	116,137	39,231
戸塚区	145,258	16,832	84,216	41,458	145,487	17,162	84,295	41,278
港南区	109,795	11,230	62,106	34,914	110,101	11,317	62,373	34,866
旭区	125,333	12,876	69,038	41,184	125,701	13,132	69,174	41,160
緑区	93,071	10,695	55,393	25,767	93,043	10,821	55,435	25,571
瀬谷区	62,958	6,350	35,519	19,811	62,894	6,475	35,424	19,717
栄区	62,290	6,285	34,192	21,079	62,192	6,338	34,065	21,055
泉区	77,913	8,230	43,723	24,966	78,206	8,408	43,960	24,844
青葉区	160,206	17,981	99,842	39,869	160,720	18,478	100,569	39,159
都筑区	110,115	14,534	70,522	23,130	109,670	14,782	70,451	22,508
<b>川崎市</b>	<b>767,948</b>	<b>87,234</b>	<b>488,367</b>	<b>170,412</b>	<b>765,495</b>	<b>88,994</b>	<b>485,190</b>	<b>169,376</b>
川崎区	106,601	10,975	65,146	25,879	106,453	11,244	64,603	26,005
幸区	85,303	10,919	52,464	20,713	84,900	11,037	51,985	20,671
中原区	131,889	15,806	90,739	22,454	131,211	16,166	89,889	22,266
高津区	118,680	13,410	76,219	25,017	118,175	13,747	75,623	24,771
多摩区	110,608	11,146	71,577	24,238	110,070	11,201	71,059	24,163
宮前区	121,418	14,657	75,463	27,246	121,158	14,962	75,241	26,903
麻生区	93,449	10,321	56,759	24,865	93,528	10,637	56,790	24,597
<b>横須賀三浦地域</b>	<b>346,292</b>	<b>33,080</b>	<b>186,894</b>	<b>124,433</b>	<b>349,474</b>	<b>34,147</b>	<b>188,364</b>	<b>125,078</b>
横須賀市	188,104	17,883	101,195	68,774	190,132	18,481	102,283	69,116
鎌倉市	90,901	8,986	51,020	30,376	91,301	9,200	51,131	30,451
逗子市	29,861	2,948	15,978	10,131	30,052	3,041	16,016	10,191
三浦市	20,953	1,468	9,904	9,474	21,323	1,567	10,081	9,568
葉山町	16,473	1,795	8,797	5,678	16,666	1,858	8,853	5,752
<b>県央地域</b>	<b>792,290</b>	<b>86,121</b>	<b>462,030</b>	<b>225,875</b>	<b>792,444</b>	<b>88,047</b>	<b>461,742</b>	<b>224,391</b>
相模原市	363,873	37,814	211,538	104,203	364,456	38,719	211,858	103,561
緑区	83,362	8,411	46,904	26,271	83,914	8,716	47,331	26,091
中央区	137,337	14,741	80,400	37,666	137,393	15,134	80,363	37,366
南区	143,174	14,662	84,234	40,266	143,149	14,869	84,164	40,104
厚木市	108,653	11,817	63,339	31,872	108,706	12,136	63,308	31,637
大和市	122,285	14,175	73,258	32,029	121,947	14,376	72,908	31,840
海老名市	69,811	8,483	41,409	19,057	69,491	8,555	41,167	18,907
座間市	66,390	6,944	38,547	19,018	66,445	7,146	38,605	18,813
綾瀬市	41,121	4,949	22,956	12,630	41,148	5,091	22,869	12,602
愛川町	18,733	1,821	10,284	6,459	18,797	1,886	10,317	6,425
清川村	1,424	118	699	607	1,454	138	710	606
<b>湘南地域</b>	<b>665,132</b>	<b>74,224</b>	<b>382,173</b>	<b>200,106</b>	<b>664,136</b>	<b>75,535</b>	<b>381,169</b>	<b>198,803</b>
平塚市	129,562	13,455	73,026	40,917	129,111	13,695	72,650	40,602
藤沢市	224,916	27,013	133,257	61,301	224,849	27,453	133,039	61,012
茅ヶ崎市	126,746	14,824	73,827	37,337	126,079	14,951	73,330	37,040
秦野市	79,815	7,777	43,807	27,146	79,957	8,026	43,885	26,961
伊勢原市	50,121	5,323	29,086	14,709	50,068	5,516	28,936	14,613
寒川町	23,980	2,918	13,572	7,317	23,947	2,931	13,596	7,247
大磯町	15,945	1,646	8,299	5,995	16,057	1,690	8,376	5,986
二宮町	14,047	1,268	7,299	5,384	14,068	1,273	7,357	5,342
<b>県西地域</b>	<b>170,575</b>	<b>15,923</b>	<b>90,958</b>	<b>60,970</b>	<b>171,399</b>	<b>16,328</b>	<b>91,478</b>	<b>60,865</b>
小田原市	96,311	9,355	52,856	32,221	96,641	9,536	53,134	32,092
南足柄市	20,346	1,905	10,758	7,484	20,484	1,995	10,796	7,494
中大井町	4,486	357	2,197	1,813	4,544	390	2,216	1,819
大井町	8,834	983	4,965	2,816	8,749	978	4,898	2,803
松田町	5,188	461	2,680	2,003	5,281	461	2,752	2,022
山北町	4,646	362	2,134	2,139	4,717	382	2,187	2,136
開成町	9,690	1,329	5,494	2,840	9,654	1,340	5,484	2,803
箱根町	5,708	281	2,918	2,274	5,669	309	2,848	2,277
真鶴町	3,384	208	1,523	1,652	3,466	206	1,609	1,649
湯河原町	11,982	682	5,433	5,728	12,194	731	5,554	5,770

(注) 1 総数には年齢不詳を含むため、合計は一致しない。

2 構成比は年齢不詳を除いて算出している。

平均年齢及び老年化指数(神奈川県、地域、市区町村)

令和5年～令和6年の増減数				令和5年～令和6年の増減率				人口構成比(令和6年1月1日現在)			令和6年	令和6年
総数	0～14歳	15～64歳	65歳以上	総数	0～14歳	15～64歳	65歳以上	0～14歳	15～64歳	65歳以上	平均年齢	老年化指数
人	人	人	人	%	%	%	%	%	%	%	歳	
410	-10,132	4,343	6,203	0.0	-2.0	0.2	0.5	11.0	60.4	28.6	48.57	260.0
1,121	-3,663	1,864	2,920	0.1	-1.8	0.2	0.6	11.0	61.1	27.9	48.41	254.9
171	-503	443	231	0.1	-2.9	0.5	0.7	11.9	63.7	24.3	46.18	204.2
696	-147	715	128	0.6	-1.1	0.9	0.4	10.7	64.6	24.7	46.66	231.7
234	-2	231	5	0.4	-0.0	0.7	0.0	10.7	67.7	21.6	45.64	202.4
619	-89	549	159	0.8	-1.3	1.2	0.9	9.6	65.6	24.8	48.20	259.7
656	-75	772	-41	0.7	-0.8	1.3	-0.1	9.0	61.7	29.3	49.29	324.0
-37	-138	113	-12	-0.0	-1.3	0.2	-0.0	10.0	59.9	30.2	49.65	303.2
-170	-224	30	24	-0.2	-2.5	0.1	0.1	10.8	57.7	31.5	50.18	292.7
-526	-315	-395	184	-0.5	-3.2	-0.7	0.6	9.7	56.5	33.7	51.14	346.0
553	-270	601	222	0.3	-1.3	0.5	0.6	11.7	66.0	22.3	45.43	190.0
-229	-330	-79	180	-0.2	-1.9	-0.1	0.4	11.8	59.1	29.1	48.55	246.3
-306	-87	-267	48	-0.3	-0.8	-0.4	0.1	10.4	57.4	32.3	50.66	310.9
-368	-256	-136	24	-0.3	-1.9	-0.2	0.1	10.5	56.1	33.5	51.12	319.9
28	-126	-42	196	0.0	-1.2	-0.1	0.8	11.6	60.3	28.1	48.20	240.9
64	-125	95	94	0.1	-1.9	0.3	0.5	10.3	57.6	32.1	50.38	312.0
98	-53	127	24	0.2	-0.8	0.4	0.1	10.2	55.5	34.2	51.29	335.4
-293	-178	-237	122	-0.4	-2.1	-0.5	0.5	10.7	56.8	32.5	50.58	303.4
-514	-497	-727	710	-0.3	-2.7	-0.7	1.8	11.4	63.3	25.3	47.58	221.7
445	-248	71	622	0.4	-1.7	0.1	2.8	13.4	65.2	21.4	45.32	159.1
2,453	-1,760	3,177	1,036	0.3	-2.0	0.7	0.6	11.7	65.5	22.8	45.51	195.4
148	-269	543	-126	0.1	-2.4	0.8	-0.5	10.8	63.9	25.4	46.80	235.8
403	-118	479	42	0.5	-1.1	0.9	0.2	13.0	62.4	24.6	45.91	189.7
678	-360	850	188	0.5	-2.2	0.9	0.8	12.3	70.3	17.4	42.73	142.1
505	-337	596	246	0.4	-2.5	0.8	1.0	11.7	66.5	21.8	45.07	186.6
538	-55	518	75	0.5	-0.5	0.7	0.3	10.4	66.9	22.7	45.23	217.5
260	-305	222	343	0.2	-2.0	0.3	1.3	12.5	64.3	23.2	45.97	185.9
-79	-316	-31	268	-0.1	-3.0	-0.1	1.1	11.2	61.7	27.0	47.90	240.9
-3,182	-1,067	-1,470	-645	-0.9	-3.1	-0.8	-0.5	9.6	54.3	36.1	52.75	376.2
-2,028	-598	-1,088	-342	-1.1	-3.2	-1.1	-0.5	9.5	53.9	36.6	52.62	384.6
-400	-214	-111	-75	-0.4	-2.3	-0.2	-0.2	9.9	56.4	33.6	52.03	338.0
-191	-93	-38	-60	-0.6	-3.1	-0.2	-0.6	10.1	55.0	34.9	52.60	343.7
-370	-99	-177	-94	-1.7	-6.3	-1.8	-1.0	7.0	47.5	45.4	57.39	645.4
-193	-63	-56	-74	-1.2	-3.4	-0.6	-1.3	11.0	54.1	34.9	52.57	316.3
-154	-1,926	288	1,484	-0.0	-2.2	0.1	0.7	11.1	59.7	29.2	48.54	262.3
-583	-905	-320	642	-0.2	-2.3	-0.2	0.6	10.7	59.8	29.5	48.81	275.6
-552	-305	-427	180	-0.7	-3.5	-0.9	0.7	10.3	57.5	32.2	49.93	312.3
-56	-393	37	300	-0.0	-2.6	0.0	0.8	11.1	60.5	28.4	48.25	255.5
25	-207	70	162	0.0	-1.4	0.1	0.4	10.5	60.5	28.9	48.68	274.6
-53	-319	31	235	-0.0	-2.6	0.0	0.7	11.0	59.2	29.8	48.61	269.7
338	-201	350	189	0.3	-1.4	0.5	0.6	11.9	61.3	26.8	47.39	226.0
320	-72	242	150	0.5	-0.8	0.6	0.8	12.3	60.1	27.6	47.43	224.6
-55	-202	-58	205	-0.1	-2.8	-0.2	1.1	10.8	59.8	29.5	49.18	273.9
-27	-142	87	28	-0.1	-2.8	0.4	0.2	12.2	56.6	31.2	48.78	255.2
-64	-65	-33	34	-0.3	-3.4	-0.3	0.5	9.8	55.4	34.8	51.16	354.7
-30	-20	-11	1	-2.1	-14.5	-1.5	0.2	8.3	49.1	42.6	55.68	514.4
996	-1,311	1,004	1,303	0.1	-1.7	0.3	0.7	11.3	58.2	30.5	49.34	269.6
451	-240	376	315	0.3	-1.8	0.5	0.8	10.6	57.3	32.1	50.19	304.1
67	-440	218	289	0.0	-1.6	0.2	0.5	12.2	60.1	27.7	48.01	226.9
667	-127	497	297	0.5	-0.8	0.7	0.8	11.8	58.6	29.6	49.09	251.9
-142	-249	-78	185	-0.2	-3.1	-0.2	0.7	9.9	55.6	34.5	51.01	349.1
53	-193	150	96	0.1	-3.5	0.5	0.7	10.8	59.2	29.9	48.85	276.3
33	-13	-24	70	0.1	-0.4	-0.2	1.0	12.3	57.0	30.7	48.72	250.8
-112	-44	-77	9	-0.7	-2.6	-0.9	0.2	10.3	52.1	37.6	53.03	364.2
-21	-5	-58	42	-0.1	-0.4	-0.8	0.8	9.1	52.3	38.6	54.12	424.6
-824	-405	-520	105	-0.5	-2.5	-0.6	0.2	9.5	54.2	36.3	52.47	382.9
-330	-181	-278	129	-0.3	-1.9	-0.5	0.4	9.9	56.0	34.1	51.48	344.4
-138	-90	-38	-10	-0.7	-4.5	-0.4	-0.1	9.5	53.4	37.1	52.90	392.9
-58	-33	-19	-6	-1.3	-8.5	-0.9	-0.3	8.2	50.3	41.5	54.75	507.8
85	5	67	13	1.0	0.5	1.4	0.5	11.2	56.7	32.1	49.92	286.5
-93	0	-72	-19	-1.8	0.0	-2.6	-0.9	9.0	52.1	38.9	54.03	434.5
-71	-20	-53	3	-1.5	-5.2	-2.4	0.1	7.8	46.0	46.1	57.02	590.9
36	-11	10	37	0.4	-0.8	0.2	1.3	13.8	56.9	29.4	47.95	213.7
39	-28	70	-3	0.7	-9.1	2.5	-0.1	5.1	53.3	41.5	54.03	809.3
-82	2	-86	3	-2.4	1.0	-5.3	0.2	6.1	45.0	48.8	59.75	794.2
-212	-49	-121	-42	-1.7	-6.7	-2.2	-0.7	5.8	45.9	48.4	59.14	839.9

【表12】 年齢(3区分)別人口、構成比及び平均年齢の推移(昭和51年～令和6年)(神奈川県)

各年1月1日現在		年齢(3区分)別人口			年齢(3区分)別人口構成比			平均年齢
年次	人口	年少人口 (0～14歳)	生産年齢人口 (15～64歳)	老年人口 (65歳以上)	年少人口 (0～14歳)	生産年齢人口 (15～64歳)	老年人口 (65歳以上)	
	人	人	人	人	%	%	%	歳
令和6年	9,225,091	1,026,499	5,650,052	2,334,481	11.4	62.7	25.9	47.25
5	9,227,901	1,047,478	5,640,059	2,326,294	11.6	62.6	25.8	47.03
4	9,231,177	1,065,999	5,627,097	2,324,007	11.8	62.4	25.8	46.80
3	9,236,337	1,082,584	5,627,503	2,312,173	12.0	62.4	25.6	46.52
2	9,201,825	1,094,402	5,712,800	2,311,697	12.0	62.6	25.4	46.17
平成31	9,181,625	1,106,141	5,704,254	2,288,304	12.2	62.7	25.1	45.91
30	9,163,279	1,117,039	5,703,570	2,259,744	12.3	62.8	24.9	45.64
29	9,147,400	1,128,426	5,715,800	2,220,248	12.4	63.1	24.5	45.36
28	9,128,037	1,137,781	5,735,512	2,171,818	12.6	63.4	24.0	45.07
27	9,100,346	1,160,016	5,770,260	2,117,842	12.8	63.8	23.4	44.76
26	9,083,839	1,168,050	5,827,503	2,036,058	12.9	64.5	22.5	44.45
25	9,072,533	1,176,417	5,890,458	1,953,430	13.0	65.3	21.7	44.14
24	9,060,257	1,182,523	5,957,088	1,868,418	13.1	66.1	20.7	43.82
23	9,051,028	1,187,930	5,986,215	1,824,655	13.2	66.5	20.3	43.49
22	9,008,132	1,198,085	5,986,690	1,784,794	13.4	66.7	19.9	43.12
21	8,965,352	1,198,718	6,007,853	1,720,218	13.4	67.3	19.3	42.81
20	8,910,256	1,194,630	6,030,983	1,646,080	13.5	68.0	18.6	42.51
19	8,848,166	1,188,349	6,048,689	1,572,565	13.5	68.7	17.9	42.21
18	8,801,632	1,185,286	6,081,313	1,496,470	13.5	69.4	17.1	41.88
17	8,748,731	1,195,834	6,121,210	1,416,942	13.7	70.1	16.2	41.38
16	8,697,720	1,191,489	6,130,022	1,361,464	13.7	70.6	15.7	41.03
15	8,639,665	1,191,320	6,125,757	1,307,843	13.8	71.0	15.2	40.68
14	8,575,372	1,187,725	6,129,534	1,243,368	13.9	71.6	14.5	40.35
13	8,503,498	1,184,493	6,119,673	1,184,587	14.0	72.1	14.0	40.02
12	8,446,174	1,191,311	6,130,079	1,117,742	14.1	72.6	13.2	39.63
11	8,398,336	1,198,051	6,124,566	1,068,677	14.3	73.0	12.7	39.27
10	8,340,837	1,205,308	6,111,478	1,017,009	14.5	73.3	12.2	38.92
9	8,295,504	1,215,470	6,106,788	966,204	14.7	73.7	11.7	38.53
8	8,252,665	1,227,976	6,099,672	917,975	14.9	74.0	11.1	38.12
7	8,238,840	1,250,044	6,091,411	871,804	15.2	74.2	10.6	37.65
6	8,196,872	1,269,574	6,071,053	830,664	15.5	74.3	10.2	37.24
5	8,148,512	1,299,095	6,034,343	789,493	16.0	74.3	9.7	36.81
4	8,084,849	1,332,298	5,975,733	751,237	16.5	74.1	9.3	36.40
3	7,998,717	1,367,210	5,892,622	713,304	17.1	73.9	8.9	36.01
2	7,910,382	1,408,088	5,823,321	675,579	17.8	73.6	8.5	35.60
昭和64	7,810,104	1,457,657	5,705,153	643,900	18.7	73.1	8.2	35.19
63	7,701,087	1,506,107	5,576,559	615,027	19.6	72.4	8.0	34.80
62	7,572,197	1,545,835	5,435,343	587,625	20.4	71.8	7.8	34.42
61	7,452,607	1,586,750	5,302,169	560,294	21.3	71.2	7.5	34.03
60	7,349,993	1,622,658	5,187,620	534,020	22.1	70.6	7.3	33.65
59	7,248,578	1,653,053	5,077,659	512,171	22.8	70.1	7.1	33.26
58	7,148,043	1,678,850	4,970,965	492,533	23.5	69.6	6.9	32.87
57	7,044,560	1,704,786	4,864,130	469,949	24.2	69.1	6.7	32.48
56	6,943,574	1,698,128	4,791,580	448,171	24.5	69.1	6.5	32.08
55	6,883,651	1,720,348	4,731,491	428,162	25.0	68.8	6.2	31.73
54	6,779,411	1,714,289	4,657,131	404,341	25.3	68.7	6.0	31.37
53	6,660,537	1,698,314	4,576,824	381,749	25.5	68.8	5.7	31.01
52	6,542,272	1,676,175	4,501,351	361,096	25.6	68.8	5.5	30.67
51	6,422,834	1,640,429	4,437,790	340,965	25.6	69.1	5.3	30.35

(注) 1 総数には年齢不詳を含むため、合計は一致しない。  
 2 構成比は年齢不詳を除いて算出しているため、過去の公表資料の数値と一致しない場合がある。



## ◆年齢別異動人口

【表13】 年齢(5歳階級、3区分)別異動人口(神奈川県)

人口	年齢階級	人口増減		自然増減		社会増減		転入	転出
		(A+B)	(A)=a-b	出生	死亡	(B)=c-d	c		
人	人	人	人	人	人	人	人	人	人
9,225,091	総数	-2,810	-43,852	55,876	99,728	41,042	506,632	465,590	
300,555	0～4歳	56,097	55,730	55,876	146	367	23,230	22,863	
348,628	5～9	95	-27	-	27	122	12,426	12,304	
377,316	10～14	690	-34	-	34	724	7,218	6,494	
396,967	15～19	6,664	-82	-	82	6,746	19,375	12,629	
491,067	20～24	17,841	-164	-	164	18,005	85,489	67,484	
515,670	25～29	7,231	-187	-	187	7,418	113,997	106,579	
480,975	30～34	3,380	-172	-	172	3,552	71,934	68,382	
521,995	35～39	1,362	-313	-	313	1,675	43,570	41,895	
582,727	40～44	366	-510	-	510	876	28,561	27,685	
687,373	45～49	-214	-966	-	966	752	22,141	21,389	
774,704	50～54	-1,260	-1,722	-	1,722	462	19,923	19,461	
666,332	55～59	-2,382	-2,259	-	2,259	-123	15,149	15,272	
532,242	60～64	-3,508	-2,862	-	2,862	-646	10,374	11,020	
460,275	65～69	-4,597	-4,013	-	4,013	-584	7,105	7,689	
543,367	70～74	-8,113	-7,982	-	7,982	-131	6,571	6,702	
502,215	75～79	-11,465	-11,688	-	11,688	223	5,695	5,472	
410,218	80～84	-16,407	-16,866	-	16,866	459	5,347	4,888	
255,248	85～89	-19,459	-20,077	-	20,077	618	4,760	4,142	
123,179	90～94	-17,560	-17,947	-	17,947	387	2,834	2,447	
34,616	95～99	-9,185	-9,319	-	9,319	134	847	713	
5,363	100歳以上	-2,375	-2,381	-	2,381	6	86	80	
1,026,499	0～14歳	56,882	55,669	55,876	207	1,213	42,874	41,661	
5,650,052	15～64歳	29,480	-9,237	-	9,237	38,717	430,513	391,796	
2,334,481	65歳以上	-89,161	-90,273	-	90,273	1,112	33,245	32,133	
9,227,901	総数	-3,276	-40,970	58,118	99,088	37,694	505,665	467,971	
310,632	0～4歳	58,647	57,972	58,118	146	675	24,531	23,856	
355,954	5～9	103	-29	-	29	132	12,950	12,818	
380,892	10～14	603	-22	-	22	625	7,323	6,698	
397,072	15～19	6,095	-75	-	75	6,170	18,521	12,351	
494,146	20～24	15,852	-181	-	181	16,033	85,223	69,190	
498,239	25～29	6,631	-182	-	182	6,813	112,010	105,197	
483,002	30～34	2,888	-170	-	170	3,058	72,190	69,132	
533,424	35～39	1,361	-288	-	288	1,649	44,588	42,939	
596,485	40～44	582	-491	-	491	1,073	29,022	27,949	
718,800	45～49	-357	-1,008	-	1,008	651	23,064	22,413	
764,162	50～54	-1,379	-1,616	-	1,616	237	19,784	19,547	
639,903	55～59	-2,591	-2,283	-	2,283	-308	14,576	14,884	
514,826	60～64	-3,472	-2,895	-	2,895	-577	9,870	10,447	
462,767	65～69	-4,646	-4,051	-	4,051	-595	6,904	7,499	
583,758	70～74	-8,697	-8,635	-	8,635	-62	6,753	6,815	
484,395	75～79	-11,108	-11,353	-	11,353	245	5,385	5,140	
389,248	80～84	-15,835	-16,453	-	16,453	618	5,079	4,461	
252,310	85～89	-19,368	-20,133	-	20,133	765	4,631	3,866	
117,642	90～94	-17,216	-17,592	-	17,592	376	2,445	2,069	
31,140	95～99	-8,980	-9,085	-	9,085	105	727	622	
5,034	100歳以上	-2,385	-2,397	-	2,397	12	89	77	
1,047,478	0～14歳	59,353	57,921	58,118	197	1,432	44,804	43,372	
5,640,059	15～64歳	25,610	-9,189	-	9,189	34,799	428,848	394,049	
2,326,294	65歳以上	-88,235	-89,699	-	89,699	1,464	32,013	30,549	

- (注) 1 総数には年齢不詳を含むため、合計は一致しない。  
 2 社会増減のうち、正数は転入超過を、負数は転出超過を表している。  
 3 転入及び転出は、県内市区町村間の移動を含む。

【表14】年齢(10歳階級)別異動人口(神奈川県)

人 口	年齢階級	人口増減 (A+B)	自然増減 (A)=a-b			社会増減 (B)=c-d		転 入 c	転 出 d
			出生 a	死 亡 b	社会増減 (B)=c-d				
9,225,091	総 数	-2,810	55,876	99,728	41,042	506,632	465,590		
令和6年1月1日現在	0～9歳	56,192	55,876	173	489	35,656	35,167		
649,183	10～19	7,354	-116	116	7,470	26,593	19,123		
774,283	20～29	25,072	-351	351	25,423	199,486	174,063		
1,006,737	30～39	4,742	-485	485	5,227	115,504	110,277		
1,002,970	40～49	152	-1,476	1,476	1,628	50,702	49,074		
1,270,100	50～59	-3,642	-3,981	3,981	339	35,072	34,733		
1,441,036	60～69	-8,105	-6,875	6,875	-1,230	17,479	18,709		
992,517	70～79	-19,578	-19,670	19,670	92	12,266	12,174		
1,045,582	80～89	-35,866	-36,943	36,943	1,077	10,107	9,030		
665,466	90～99	-26,745	-27,266	27,266	521	3,681	3,160		
157,795	100歳以上	-2,375	-2,381	2,381	6	86	80		
5,363									
9,227,901	総 数	-3,276	58,118	99,088	37,694	505,665	467,971		
令和5年1月1日現在	0～9歳	58,750	58,118	175	807	37,481	36,674		
666,586	10～19	6,698	-97	97	6,795	25,844	19,049		
777,964	20～29	22,483	-363	363	22,846	197,233	174,387		
992,385	30～39	4,249	-458	458	4,707	116,778	112,071		
1,016,426	40～49	225	-1,499	1,499	1,724	52,086	50,362		
1,315,285	50～59	-3,970	-3,899	3,899	-71	34,360	34,431		
1,404,065	60～69	-8,118	-6,946	6,946	-1,172	16,774	17,946		
977,593	70～79	-19,805	-19,988	19,988	183	12,138	11,955		
1,068,153	80～89	-35,203	-36,586	36,586	1,383	9,710	8,327		
641,558	90～99	-26,196	-26,677	26,677	481	3,172	2,691		
148,782	100歳以上	-2,385	-2,397	2,397	12	89	77		
5,034									
9,231,177	総 数	-5,160	60,549	90,532	24,823	488,358	463,535		
令和4年1月1日現在	0～9歳	60,993	60,549	141	585	36,833	36,248		
682,408	10～19	5,326	-122	122	5,448	24,082	18,634		
782,240	20～29	14,364	-292	292	14,656	186,634	171,978		
978,913	30～39	2,656	-555	555	3,211	114,794	111,583		
1,030,414	40～49	80	-1,466	1,466	1,546	52,576	51,030		
1,359,787	50～59	-3,814	-3,774	3,774	-40	33,514	33,554		
1,362,218	60～69	-8,502	-6,875	6,875	-1,627	16,340	17,967		
978,449	70～79	-19,214	-19,019	19,019	-195	11,725	11,920		
1,078,760	80～89	-32,118	-32,879	32,879	761	8,794	8,033		
618,831	90～99	-22,735	-23,201	23,201	466	2,978	2,512		
140,277	100歳以上	-2,193	-2,206	2,206	13	88	75		
4,806									
9,236,337	総 数								
令和3年1月1日現在	0～9歳								
696,188	10～19								
793,420	20～29								
968,190	30～39								
1,047,547	40～49								
1,401,516	50～59								
1,316,240	60～69								
989,916	70～79								
1,084,403	80～89								
589,625	90～99								
130,815	100歳以上								
4,400									
9,201,825	総 数	20,200	64,905	84,505	39,800	514,781	474,981		
令和2年1月1日現在	0～9歳	65,378	64,905	187	660	40,264	39,604		
712,810	10～19	7,934	-121	121	8,055	29,015	20,960		
795,897	20～29	23,110	-299	299	23,409	193,134	169,725		
1,012,286	30～39	3,244	-522	522	3,766	121,154	117,388		
1,076,714	40～49	282	-1,531	1,531	1,813	57,389	55,576		
1,446,403	50～59	-3,001	-3,409	3,409	408	32,486	32,078		
1,277,590	60～69	-7,986	-7,227	7,227	-759	17,070	17,829		
1,022,297	70～79	-17,928	-18,524	18,524	596	12,266	11,670		
1,082,155	80～89	-29,000	-30,323	30,323	1,323	8,993	7,670		
562,796	90～99	-20,008	-20,520	20,520	512	2,939	2,427		
125,174	100歳以上	-1,825	-1,842	1,842	17	71	54		
4,777									

令和2年中(国勢調査年)は、  
国勢調査結果による基礎数値の切替えを行ったため、  
各歳別の異動人口は集計していません。

(注) 1 総数には年齢不詳を含むため、合計は一致しない。  
2 社会増減のうち、正数は転入超過を、負数は転出超過を表している。  
3 転入及び転出は、県内市区町村間の移動を含む。

【表15】-1 年齢(5歳階級、3区分)別、男女別異動人口(神奈川県)

令和6年1月1日現在 人口	年齢階級	令和5年中										
		人口増減 (A+B)			自然増減 (A)=a-b			出生 a			死亡 b	
		総数	男	女	総数	男	女	総数	男	女	総数 (構成比)	男 (構成比)
人	人	人	人	人	人	人	人	人	人	人 (%)	人 (%)	
9,225,091	総数	-2,810	-3,220	410	-43,852	-24,412	-19,440	55,876	28,699	27,177	99,728 (-)	53,111 (-)
300,555	0～4歳	56,097	28,849	27,248	55,730	28,619	27,111	55,876	28,699	27,177	146 (0.1)	80 (0.2)
348,628	5～9	95	0	95	-27	-14	-13	-	-	-	27 (0.0)	14 (0.0)
377,316	10～14	690	275	415	-34	-23	-11	-	-	-	34 (0.0)	23 (0.0)
396,967	15～19	6,664	3,631	3,033	-82	-51	-31	-	-	-	82 (0.1)	51 (0.1)
491,067	20～24	17,841	9,427	8,414	-164	-98	-66	-	-	-	164 (0.2)	98 (0.2)
515,670	25～29	7,231	4,633	2,598	-187	-119	-68	-	-	-	187 (0.2)	119 (0.2)
480,975	30～34	3,380	1,937	1,443	-172	-107	-65	-	-	-	172 (0.2)	107 (0.2)
521,995	35～39	1,362	677	685	-313	-209	-104	-	-	-	313 (0.3)	209 (0.4)
582,727	40～44	366	-40	406	-510	-325	-185	-	-	-	510 (0.5)	325 (0.6)
687,373	45～49	-214	-373	159	-966	-603	-363	-	-	-	966 (1.0)	603 (1.1)
774,704	50～54	-1,260	-1,082	-178	-1,722	-1,116	-606	-	-	-	1,722 (1.7)	1,116 (2.1)
666,332	55～59	-2,382	-1,652	-730	-2,259	-1,543	-716	-	-	-	2,259 (2.3)	1,543 (2.9)
532,242	60～64	-3,508	-2,357	-1,151	-2,862	-1,976	-886	-	-	-	2,862 (2.9)	1,976 (3.7)
460,275	65～69	-4,597	-3,258	-1,339	-4,013	-2,849	-1,164	-	-	-	4,013 (4.0)	2,849 (5.4)
543,367	70～74	-8,113	-5,698	-2,415	-7,982	-5,502	-2,480	-	-	-	7,982 (8.0)	5,502 (10.4)
502,215	75～79	-11,465	-7,676	-3,789	-11,688	-7,620	-4,068	-	-	-	11,688 (11.7)	7,620 (14.3)
410,218	80～84	-16,407	-10,055	-6,352	-16,866	-10,137	-6,729	-	-	-	16,866 (16.9)	10,137 (19.1)
255,248	85～89	-19,459	-10,254	-9,205	-20,077	-10,439	-9,638	-	-	-	20,077 (20.1)	10,439 (19.7)
123,179	90～94	-17,560	-7,261	-10,299	-17,947	-7,332	-10,615	-	-	-	17,947 (18.0)	7,332 (13.8)
34,616	95～99	-9,185	-2,567	-6,618	-9,319	-2,590	-6,729	-	-	-	9,319 (9.3)	2,590 (4.9)
5,363	100歳以上	-2,375	-369	-2,006	-2,381	-371	-2,010	-	-	-	2,381 (2.4)	371 (0.7)
1,026,499	0～14歳	56,882	29,124	27,758	55,669	28,582	27,087	55,876	28,699	27,177	207 (0.2)	117 (0.2)
5,650,052	15～64歳	29,480	14,801	14,679	-9,237	-6,147	-3,090	-	-	-	9,237 (9.3)	6,147 (11.6)
2,334,481	65歳以上	-89,161	-47,138	-42,023	-90,273	-46,840	-43,433	-	-	-	90,273 (90.5)	46,840 (88.2)

- (注) 1 総数には年齢不詳を含むため、合計は一致しない。  
 2 構成比は年齢不詳を除いて算出している。  
 3 社会増減のうち、正数は転入超過を、負数は転出超過を表している。  
 4 転入及び転出は、県内市区町村間の移動を含む。



【表15】—1 年齢（5歳階級、3区分）別、男女別異動人口（神奈川県）

女 人 （構成比）	社会増減 (B)=c-d			転入 c			転出 d		
	総数	男	女	総数 (構成比)	男 (構成比)	女 (構成比)	総数 (構成比)	男 (構成比)	女 (構成比)
46,617 (-)	41,042	21,192	19,850	506,632 (-)	270,761 (-)	235,871 (-)	465,590 (-)	249,569 (-)	216,021 (-)
66 (0.1)	367	230	137	23,230 (4.6)	12,001 (4.4)	11,229 (4.8)	22,863 (4.9)	11,771 (4.7)	11,092 (5.1)
13 (0.0)	122	14	108	12,426 (2.5)	6,361 (2.3)	6,065 (2.6)	12,304 (2.6)	6,347 (2.5)	5,957 (2.8)
11 (0.0)	724	298	426	7,218 (1.4)	3,595 (1.3)	3,623 (1.5)	6,494 (1.4)	3,297 (1.3)	3,197 (1.5)
31 (0.1)	6,746	3,682	3,064	19,375 (3.8)	10,818 (4.0)	8,557 (3.6)	12,629 (2.7)	7,136 (2.9)	5,493 (2.5)
66 (0.1)	18,005	9,525	8,480	85,489 (16.9)	44,860 (16.6)	40,629 (17.2)	67,484 (14.5)	35,335 (14.2)	32,149 (14.9)
68 (0.1)	7,418	4,752	2,666	113,997 (22.5)	60,533 (22.4)	53,464 (22.7)	106,579 (22.9)	55,781 (22.4)	50,798 (23.5)
65 (0.1)	3,552	2,044	1,508	71,934 (14.2)	39,176 (14.5)	32,758 (13.9)	68,382 (14.7)	37,132 (14.9)	31,250 (14.5)
104 (0.2)	1,675	886	789	43,570 (8.6)	24,603 (9.1)	18,967 (8.0)	41,895 (9.0)	23,717 (9.5)	18,178 (8.4)
185 (0.4)	876	285	591	28,561 (5.6)	16,492 (6.1)	12,069 (5.1)	27,685 (5.9)	16,207 (6.5)	11,478 (5.3)
363 (0.8)	752	230	522	22,141 (4.4)	12,747 (4.7)	9,394 (4.0)	21,389 (4.6)	12,517 (5.0)	8,872 (4.1)
606 (1.3)	462	34	428	19,923 (3.9)	11,051 (4.1)	8,872 (3.8)	19,461 (4.2)	11,017 (4.4)	8,444 (3.9)
716 (1.5)	-123	-109	-14	15,149 (3.0)	8,501 (3.1)	6,648 (2.8)	15,272 (3.3)	8,610 (3.4)	6,662 (3.1)
886 (1.9)	-646	-381	-265	10,374 (2.0)	5,904 (2.2)	4,470 (1.9)	11,020 (2.4)	6,285 (2.5)	4,735 (2.2)
1,164 (2.5)	-584	-409	-175	7,105 (1.4)	3,884 (1.4)	3,221 (1.4)	7,689 (1.7)	4,293 (1.7)	3,396 (1.6)
2,480 (5.3)	-131	-196	65	6,571 (1.3)	3,376 (1.2)	3,195 (1.4)	6,702 (1.4)	3,572 (1.4)	3,130 (1.4)
4,068 (8.7)	223	-56	279	5,695 (1.1)	2,539 (0.9)	3,156 (1.3)	5,472 (1.2)	2,595 (1.0)	2,877 (1.3)
6,729 (14.4)	459	82	377	5,347 (1.1)	1,974 (0.7)	3,373 (1.4)	4,888 (1.0)	1,892 (0.8)	2,996 (1.4)
9,638 (20.7)	618	185	433	4,760 (0.9)	1,453 (0.5)	3,307 (1.4)	4,142 (0.9)	1,268 (0.5)	2,874 (1.3)
10,615 (22.8)	387	71	316	2,834 (0.6)	705 (0.3)	2,129 (0.9)	2,447 (0.5)	634 (0.3)	1,813 (0.8)
6,729 (14.4)	134	23	111	847 (0.2)	171 (0.1)	676 (0.3)	713 (0.2)	148 (0.1)	565 (0.3)
2,010 (4.3)	6	2	4	86 (0.0)	17 (0.0)	69 (0.0)	80 (0.0)	15 (0.0)	65 (0.0)
90 (0.2)	1,213	542	671	42,874 (8.5)	21,957 (8.1)	20,917 (8.9)	41,661 (8.9)	21,415 (8.6)	20,246 (9.4)
3,090 (6.6)	38,717	20,948	17,769	430,513 (85.0)	234,685 (86.7)	195,828 (83.0)	391,796 (84.2)	213,737 (85.6)	178,059 (82.4)
43,433 (93.2)	1,112	-298	1,410	33,245 (6.6)	14,119 (5.2)	19,126 (8.1)	32,133 (6.9)	14,417 (5.8)	17,716 (8.2)

【表15】-2 年齢(5歳階級、3区分)別、男女別異動人口(横浜市)

令和6年1月1日現在 人口	年齢階級	令和5年中 人口増減 (A+B)			自然増減 (A)=a-b			出生 a			死亡 b	
		総数	男	女	総数	男	女	総数	男	女	総数 (構成比)	男 (構成比)
		人	人	人	人	人	人	人	人	人	人 (%)	人 (%)
3,769,220	総数	-375	-1,496	1,121	-16,492	-9,285	-7,207	22,954	11,669	11,285	39,446 (-)	20,954 (-)
122,552	0~4歳	22,980	11,662	11,318	22,896	11,637	11,259	22,954	11,669	11,285	58 (0.1)	32 (0.2)
142,098	5~9	-24	-63	39	-14	-8	-6	-	-	-	14 (0.0)	8 (0.0)
153,783	10~14	360	170	190	-13	-7	-6	-	-	-	13 (0.0)	7 (0.0)
160,683	15~19	2,427	1,226	1,201	-33	-18	-15	-	-	-	33 (0.1)	18 (0.1)
202,858	20~24	8,904	4,475	4,429	-65	-37	-28	-	-	-	65 (0.2)	37 (0.2)
211,287	25~29	2,369	1,371	998	-72	-51	-21	-	-	-	72 (0.2)	51 (0.2)
195,764	30~34	1,763	995	768	-74	-42	-32	-	-	-	74 (0.2)	42 (0.2)
212,816	35~39	480	193	287	-134	-87	-47	-	-	-	134 (0.3)	87 (0.4)
236,648	40~44	177	76	101	-202	-125	-77	-	-	-	202 (0.5)	125 (0.6)
279,178	45~49	-246	-178	-68	-371	-231	-140	-	-	-	371 (0.9)	231 (1.1)
319,485	50~54	-766	-538	-228	-678	-443	-235	-	-	-	678 (1.7)	443 (2.1)
279,882	55~59	-1,158	-735	-423	-914	-631	-283	-	-	-	914 (2.3)	631 (3.0)
222,056	60~64	-1,732	-1,103	-629	-1,118	-753	-365	-	-	-	1,118 (2.8)	753 (3.6)
186,657	65~69	-1,997	-1,352	-645	-1,540	-1,088	-452	-	-	-	1,540 (3.9)	1,088 (5.2)
213,866	70~74	-3,317	-2,370	-947	-3,055	-2,134	-921	-	-	-	3,055 (7.7)	2,134 (10.2)
197,125	75~79	-4,370	-2,952	-1,418	-4,403	-2,897	-1,506	-	-	-	4,403 (11.2)	2,897 (13.8)
161,959	80~84	-6,442	-3,987	-2,455	-6,544	-3,935	-2,609	-	-	-	6,544 (16.6)	3,935 (18.8)
104,843	85~89	-7,679	-4,053	-3,626	-7,872	-4,096	-3,776	-	-	-	7,872 (20.0)	4,096 (19.5)
51,046	90~94	-7,349	-3,069	-4,280	-7,489	-3,078	-4,411	-	-	-	7,489 (19.0)	3,078 (14.7)
13,886	95~99	-3,814	-1,116	-2,698	-3,854	-1,116	-2,738	-	-	-	3,854 (9.8)	1,116 (5.3)
1,959	100歳以上	-941	-148	-793	-943	-145	-798	-	-	-	943 (2.4)	145 (0.7)
418,433	0~14歳	23,316	11,769	11,547	22,869	11,622	11,247	22,954	11,669	11,285	85 (0.2)	47 (0.2)
2,320,657	15~64歳	12,218	5,782	6,436	-3,661	-2,418	-1,243	-	-	-	3,661 (9.3)	2,418 (11.5)
931,341	65歳以上	-35,909	-19,047	-16,862	-35,700	-18,489	-17,211	-	-	-	35,700 (90.5)	18,489 (88.2)

- (注) 1 総数には年齢不詳を含むため、合計は一致しない。  
 2 構成比は年齢不詳を除いて算出している。  
 3 社会増減のうち、正数は転入超過を、負数は転出超過を表している。  
 4 転入及び転出は、県内市区町村間の移動を含む。

【表15】-2 年齢（5歳階級、3区分）別、男女別異動人口（横浜市）

	社会増減 (B)=c-d			転入 c			転出 d			
	女 人 (%)	総数 人	男 人	女 人	総数 人 (%)	男 人 (%)	女 人 (%)	総数 人 (%)	男 人 (%)	女 人 (%)
	18,492 (-)	16,117	7,789	8,328	221,544 (-)	116,913 (-)	104,631 (-)	205,427 (-)	109,124 (-)	96,303 (-)
26 (0.1)	84	25	59	10,151 (4.6)	5,164 (4.4)	4,987 (4.8)	10,067 (4.9)	5,139 (4.7)	4,928 (5.1)	
6 (0.0)	-10	-55	45	5,694 (2.6)	2,899 (2.5)	2,795 (2.7)	5,704 (2.8)	2,954 (2.7)	2,750 (2.9)	
6 (0.0)	373	177	196	3,436 (1.6)	1,711 (1.5)	1,725 (1.6)	3,063 (1.5)	1,534 (1.4)	1,529 (1.6)	
15 (0.1)	2,460	1,244	1,216	7,190 (3.2)	3,803 (3.3)	3,387 (3.2)	4,730 (2.3)	2,559 (2.3)	2,171 (2.3)	
28 (0.2)	8,969	4,512	4,457	36,709 (16.6)	19,112 (16.3)	17,597 (16.8)	27,740 (13.5)	14,600 (13.4)	13,140 (13.6)	
21 (0.1)	2,441	1,422	1,019	49,187 (22.2)	25,654 (21.9)	23,533 (22.5)	46,746 (22.8)	24,232 (22.2)	22,514 (23.4)	
32 (0.2)	1,837	1,037	800	32,310 (14.6)	17,373 (14.9)	14,937 (14.3)	30,473 (14.8)	16,336 (15.0)	14,137 (14.7)	
47 (0.3)	614	280	334	19,507 (8.8)	10,868 (9.3)	8,639 (8.3)	18,893 (9.2)	10,588 (9.7)	8,305 (8.6)	
77 (0.4)	379	201	178	12,749 (5.8)	7,352 (6.3)	5,397 (5.2)	12,370 (6.0)	7,151 (6.6)	5,219 (5.4)	
140 (0.8)	125	53	72	9,632 (4.3)	5,534 (4.7)	4,098 (3.9)	9,507 (4.6)	5,481 (5.0)	4,026 (4.2)	
235 (1.3)	-88	-95	7	8,718 (3.9)	4,817 (4.1)	3,901 (3.7)	8,806 (4.3)	4,912 (4.5)	3,894 (4.0)	
283 (1.5)	-244	-104	-140	6,800 (3.1)	3,863 (3.3)	2,937 (2.8)	7,044 (3.4)	3,967 (3.6)	3,077 (3.2)	
365 (2.0)	-614	-350	-264	4,587 (2.1)	2,616 (2.2)	1,971 (1.9)	5,201 (2.5)	2,966 (2.7)	2,235 (2.3)	
452 (2.4)	-457	-264	-193	3,108 (1.4)	1,687 (1.4)	1,421 (1.4)	3,565 (1.7)	1,951 (1.8)	1,614 (1.7)	
921 (5.0)	-262	-236	-26	2,865 (1.3)	1,441 (1.2)	1,424 (1.4)	3,127 (1.5)	1,677 (1.5)	1,450 (1.5)	
1,506 (8.1)	33	-55	88	2,546 (1.1)	1,135 (1.0)	1,411 (1.3)	2,513 (1.2)	1,190 (1.1)	1,323 (1.4)	
2,609 (14.1)	102	-52	154	2,409 (1.1)	849 (0.7)	1,560 (1.5)	2,307 (1.1)	901 (0.8)	1,406 (1.5)	
3,776 (20.4)	193	43	150	2,166 (1.0)	632 (0.5)	1,534 (1.5)	1,973 (1.0)	589 (0.5)	1,384 (1.4)	
4,411 (23.9)	140	9	131	1,352 (0.6)	320 (0.3)	1,032 (1.0)	1,212 (0.6)	311 (0.3)	901 (0.9)	
2,738 (14.8)	40	0	40	382 (0.2)	73 (0.1)	309 (0.3)	342 (0.2)	73 (0.1)	269 (0.3)	
798 (4.3)	2	-3	5	46 (0.0)	10 (0.0)	36 (0.0)	44 (0.0)	13 (0.0)	31 (0.0)	
38 (0.2)	447	147	300	19,281 (8.7)	9,774 (8.4)	9,507 (9.1)	18,834 (9.2)	9,627 (8.8)	9,207 (9.6)	
1,243 (6.7)	15,879	8,200	7,679	187,389 (84.6)	100,992 (86.4)	86,397 (82.6)	171,510 (83.5)	92,792 (85.0)	78,718 (81.7)	
17,211 (93.1)	-209	-558	349	14,874 (6.7)	6,147 (5.3)	8,727 (8.3)	15,083 (7.3)	6,705 (6.1)	8,378 (8.7)	

【表15】-3 年齢(5歳階級、3区分)別、男女別異動人口(川崎市)

令和6年1月1日現在 人口	年齢階級	令和5年中 人口増減 (A+B)			自然増減 (A)=a-b			出生 a			死亡 b	
		総数	男	女	総数	男	女	総数	男	女	総数 (構成比)	男 (構成比)
		人	人	人	人	人	人	人	人	人	人 (%)	人 (%)
1,545,711	総数	5,195	2,742	2,453	-2,361	-1,380	-981	11,371	5,914	5,457	13,732 (-)	7,294 (-)
56,048	0～4歳	9,871	5,170	4,701	11,342	5,898	5,444	11,371	5,914	5,457	29 (0.2)	16 (0.2)
61,110	5～9	-786	-423	-363	-3	-1	-2	-	-	-	3 (0.0)	1 (0.0)
62,138	10～14	-100	-73	-27	-7	-6	-1	-	-	-	7 (0.1)	6 (0.1)
62,615	15～19	1,572	829	743	-12	-8	-4	-	-	-	12 (0.1)	8 (0.1)
90,567	20～24	8,073	4,240	3,833	-28	-19	-9	-	-	-	28 (0.2)	19 (0.3)
114,871	25～29	4,408	2,688	1,720	-24	-14	-10	-	-	-	24 (0.2)	14 (0.2)
101,190	30～34	-312	-82	-230	-35	-25	-10	-	-	-	35 (0.3)	25 (0.3)
102,319	35～39	-1,054	-461	-593	-61	-40	-21	-	-	-	61 (0.4)	40 (0.5)
106,987	40～44	-898	-573	-325	-94	-68	-26	-	-	-	94 (0.7)	68 (0.9)
119,507	45～49	-465	-333	-132	-142	-86	-56	-	-	-	142 (1.0)	86 (1.2)
127,203	50～54	-623	-440	-183	-260	-168	-92	-	-	-	260 (1.9)	168 (2.3)
106,639	55～59	-982	-555	-427	-358	-239	-119	-	-	-	358 (2.6)	239 (3.3)
81,706	60～64	-1,035	-693	-342	-479	-353	-126	-	-	-	479 (3.5)	353 (4.8)
65,374	65～69	-942	-647	-295	-577	-405	-172	-	-	-	577 (4.2)	405 (5.6)
72,196	70～74	-1,294	-895	-399	-1,123	-782	-341	-	-	-	1,123 (8.2)	782 (10.7)
63,309	75～79	-1,587	-1,067	-520	-1,570	-1,039	-531	-	-	-	1,570 (11.4)	1,039 (14.2)
50,415	80～84	-2,153	-1,326	-827	-2,235	-1,330	-905	-	-	-	2,235 (16.3)	1,330 (18.2)
32,668	85～89	-2,550	-1,284	-1,266	-2,630	-1,326	-1,304	-	-	-	2,630 (19.2)	1,326 (18.2)
16,906	90～94	-2,370	-935	-1,435	-2,454	-957	-1,497	-	-	-	2,454 (17.9)	957 (13.1)
4,838	95～99	-1,244	-352	-892	-1,281	-365	-916	-	-	-	1,281 (9.3)	365 (5.0)
755	100歳以上	-334	-46	-288	-330	-47	-283	-	-	-	330 (2.4)	47 (0.6)
179,296	0～14歳	8,985	4,674	4,311	11,332	5,891	5,441	11,371	5,914	5,457	39 (0.3)	23 (0.3)
1,013,604	15～64歳	8,684	4,620	4,064	-1,493	-1,020	-473	-	-	-	1,493 (10.9)	1,020 (14.0)
306,461	65歳以上	-12,474	-6,552	-5,922	-12,200	-6,251	-5,949	-	-	-	12,200 (88.8)	6,251 (85.7)

- (注) 1 総数には年齢不詳を含むため、合計は一致しない。  
 2 構成比は年齢不詳を除いて算出している。  
 3 社会増減のうち、正数は転入超過を、負数は転出超過を表している。  
 4 転入及び転出は、県内市区町村間の移動を含む。

【表15】-3 年齢（5歳階級、3区分）別、男女別異動人口（川崎市）

女 人 （構成比）	社会増減 (B)=c-d			転入 c			転出 d		
	総数	男	女	総数 （構成比）	男 （構成比）	女 （構成比）	総数 （構成比）	男 （構成比）	女 （構成比）
6,438 （-）	7,556	4,122	3,434	106,140 （-）	56,941 （-）	49,199 （-）	98,584 （-）	52,819 （-）	45,765 （-）
13 （0.2）	-1,471	-728	-743	3,767 （3.5）	1,967 （3.5）	1,800 （3.7）	5,238 （5.3）	2,695 （5.1）	2,543 （5.6）
2 （0.0）	-783	-422	-361	1,952 （1.8）	1,027 （1.8）	925 （1.9）	2,735 （2.8）	1,449 （2.7）	1,286 （2.8）
1 （0.0）	-93	-67	-26	1,113 （1.0）	558 （1.0）	555 （1.1）	1,206 （1.2）	625 （1.2）	581 （1.3）
4 （0.1）	1,584	837	747	3,402 （3.2）	1,807 （3.2）	1,595 （3.2）	1,818 （1.8）	970 （1.8）	848 （1.9）
9 （0.1）	8,101	4,259	3,842	20,022 （18.9）	10,326 （18.1）	9,696 （19.7）	11,921 （12.1）	6,067 （11.5）	5,854 （12.8）
10 （0.2）	4,432	2,702	1,730	29,138 （27.5）	15,531 （27.3）	13,607 （27.7）	24,706 （25.1）	12,829 （24.3）	11,877 （26.0）
10 （0.2）	-277	-57	-220	16,239 （15.3）	8,811 （15.5）	7,428 （15.1）	16,516 （16.8）	8,868 （16.8）	7,648 （16.7）
21 （0.3）	-993	-421	-572	8,894 （8.4）	5,105 （9.0）	3,789 （7.7）	9,887 （10.0）	5,526 （10.5）	4,361 （9.5）
26 （0.4）	-804	-505	-299	5,229 （4.9）	3,084 （5.4）	2,145 （4.4）	6,033 （6.1）	3,589 （6.8）	2,444 （5.3）
56 （0.9）	-323	-247	-76	3,908 （3.7）	2,289 （4.0）	1,619 （3.3）	4,231 （4.3）	2,536 （4.8）	1,695 （3.7）
92 （1.4）	-363	-272	-91	3,367 （3.2）	1,895 （3.3）	1,472 （3.0）	3,730 （3.8）	2,167 （4.1）	1,563 （3.4）
119 （1.8）	-624	-316	-308	2,363 （2.2）	1,373 （2.4）	990 （2.0）	2,987 （3.0）	1,689 （3.2）	1,298 （2.8）
126 （2.0）	-556	-340	-216	1,565 （1.5）	925 （1.6）	640 （1.3）	2,121 （2.2）	1,265 （2.4）	856 （1.9）
172 （2.7）	-365	-242	-123	1,093 （1.0）	605 （1.1）	488 （1.0）	1,458 （1.5）	847 （1.6）	611 （1.3）
341 （5.3）	-171	-113	-58	971 （0.9）	515 （0.9）	456 （0.9）	1,142 （1.2）	628 （1.2）	514 （1.1）
531 （8.2）	-17	-28	11	887 （0.8）	407 （0.7）	480 （1.0）	904 （0.9）	435 （0.8）	469 （1.0）
905 （14.1）	82	4	78	838 （0.8）	312 （0.5）	526 （1.1）	756 （0.8）	308 （0.6）	448 （1.0）
1,304 （20.3）	80	42	38	740 （0.7）	241 （0.4）	499 （1.0）	660 （0.7）	199 （0.4）	461 （1.0）
1,497 （23.3）	84	22	62	496 （0.5）	132 （0.2）	364 （0.7）	412 （0.4）	110 （0.2）	302 （0.7）
916 （14.2）	37	13	24	141 （0.1）	29 （0.1）	112 （0.2）	104 （0.1）	16 （0.0）	88 （0.2）
283 （4.4）	-4	1	-5	15 （0.0）	2 （0.0）	13 （0.0）	19 （0.0）	1 （0.0）	18 （0.0）
16 （0.2）	-2,347	-1,217	-1,130	6,832 （6.4）	3,552 （6.2）	3,280 （6.7）	9,179 （9.3）	4,769 （9.0）	4,410 （9.6）
473 （7.3）	10,177	5,640	4,537	94,127 （88.7）	51,146 （89.8）	42,981 （87.4）	83,950 （85.2）	45,506 （86.2）	38,444 （84.0）
5,949 （92.4）	-274	-301	27	5,181 （4.9）	2,243 （3.9）	2,938 （6.0）	5,455 （5.5）	2,544 （4.8）	2,911 （6.4）

【表15】-4 年齢(5歳階級、3区分)別、男女別異動人口(横須賀三浦地域)

令和6年1月1日現在 人口	年齢階級	令和5年中 人口増減 (A+B)			自然増減 (A)=a-b			出生 a			死亡 b	
		総数	男	女	総数	男	女	総数	男	女	総数 (構成比)	男 (構成比)
		人	人	人	人	人	人	人	人	人	人 (%)	人 (%)
672,771	総数	-6,842	-3,660	-3,182	-6,770	-3,443	-3,327	3,018	1,591	1,427	9,788 (-)	5,034 (-)
17,903	0～4歳	3,351	1,743	1,608	3,011	1,588	1,423	3,018	1,591	1,427	7 (0.1)	3 (0.1)
23,066	5～9	137	65	72	-5	-2	-3	-	-	-	5 (0.1)	2 (0.0)
26,816	10～14	29	16	13	-2	-1	-1	-	-	-	2 (0.0)	1 (0.0)
30,864	15～19	684	510	174	-9	-7	-2	-	-	-	9 (0.1)	7 (0.1)
30,953	20～24	-1,352	-892	-460	-14	-8	-6	-	-	-	14 (0.1)	8 (0.2)
26,285	25～29	-537	-282	-255	-14	-7	-7	-	-	-	14 (0.1)	7 (0.1)
25,821	30～34	-77	-61	-16	-9	-7	-2	-	-	-	9 (0.1)	7 (0.1)
31,430	35～39	157	-2	159	-17	-12	-5	-	-	-	17 (0.2)	12 (0.2)
37,953	40～44	236	116	120	-46	-32	-14	-	-	-	46 (0.5)	32 (0.6)
48,532	45～49	-16	-68	52	-73	-40	-33	-	-	-	73 (0.7)	40 (0.8)
57,702	50～54	-58	-28	-30	-144	-90	-54	-	-	-	144 (1.5)	90 (1.8)
49,779	55～59	-20	-65	45	-169	-115	-54	-	-	-	169 (1.7)	115 (2.3)
42,399	60～64	-132	-99	-33	-213	-146	-67	-	-	-	213 (2.2)	146 (2.9)
38,710	65～69	-302	-201	-101	-343	-238	-105	-	-	-	343 (3.5)	238 (4.7)
48,274	70～74	-775	-520	-255	-726	-492	-234	-	-	-	726 (7.4)	492 (9.8)
48,303	75～79	-1,105	-693	-412	-1,074	-682	-392	-	-	-	1,074 (11.0)	682 (13.5)
40,676	80～84	-1,637	-987	-650	-1,606	-972	-634	-	-	-	1,606 (16.4)	972 (19.3)
25,905	85～89	-2,182	-1,112	-1,070	-2,136	-1,095	-1,041	-	-	-	2,136 (21.8)	1,095 (21.8)
13,180	90～94	-1,980	-802	-1,178	-1,925	-780	-1,145	-	-	-	1,925 (19.7)	780 (15.5)
3,800	95～99	-983	-251	-732	-977	-257	-720	-	-	-	977 (10.0)	257 (5.1)
605	100歳以上	-280	-47	-233	-279	-48	-231	-	-	-	279 (2.9)	48 (1.0)
67,785	0～14歳	3,517	1,824	1,693	3,004	1,585	1,419	3,018	1,591	1,427	14 (0.1)	6 (0.1)
381,718	15～64歳	-1,115	-871	-244	-708	-464	-244	-	-	-	708 (7.2)	464 (9.2)
219,453	65歳以上	-9,244	-4,613	-4,631	-9,066	-4,564	-4,502	-	-	-	9,066 (92.6)	4,564 (90.7)

- (注) 1 総数には年齢不詳を含むため、合計は一致しない。  
 2 構成比は年齢不詳を除いて算出している。  
 3 社会増減のうち、正数は転入超過を、負数は転出超過を表している。  
 4 転入及び転出は、県内市区町村間の移動を含む。

【表15】-4 年齢（5歳階級、3区分）別、男女別異動人口（横須賀三浦地域）

女 人 4,754 (-)	社会増減 (B)=c-d			転入 c			転出 d		
	総数	男	女	総数 (構成比)	男 (構成比)	女 (構成比)	総数 (構成比)	男 (構成比)	女 (構成比)
人 (%)	人	人	人	人 (%)	人 (%)	人 (%)	人 (%)	人 (%)	人 (%)
	-72	-217	145	26,577 (-)	14,887 (-)	11,690 (-)	26,649 (-)	15,104 (-)	11,545 (-)
4 (0.1)	340	155	185	1,374 (5.2)	693 (4.7)	681 (5.8)	1,034 (3.9)	538 (3.6)	496 (4.3)
3 (0.1)	142	67	75	809 (3.0)	398 (2.7)	411 (3.5)	667 (2.5)	331 (2.2)	336 (2.9)
1 (0.0)	31	17	14	468 (1.8)	251 (1.7)	217 (1.9)	437 (1.6)	234 (1.5)	203 (1.8)
2 (0.0)	693	517	176	2,746 (10.3)	2,075 (13.9)	671 (5.7)	2,053 (7.7)	1,558 (10.3)	495 (4.3)
6 (0.1)	-1,338	-884	-454	3,730 (14.0)	2,194 (14.7)	1,536 (13.1)	5,068 (19.0)	3,078 (20.4)	1,990 (17.2)
7 (0.1)	-523	-275	-248	4,202 (15.8)	2,327 (15.6)	1,875 (16.0)	4,725 (17.7)	2,602 (17.2)	2,123 (18.4)
2 (0.0)	-68	-54	-14	2,956 (11.1)	1,593 (10.7)	1,363 (11.7)	3,024 (11.3)	1,647 (10.9)	1,377 (11.9)
5 (0.1)	174	10	164	2,095 (7.9)	1,108 (7.4)	987 (8.4)	1,921 (7.2)	1,098 (7.3)	823 (7.1)
14 (0.3)	282	148	134	1,725 (6.5)	960 (6.4)	765 (6.5)	1,443 (5.4)	812 (5.4)	631 (5.5)
33 (0.7)	57	-28	85	1,440 (5.4)	795 (5.3)	645 (5.5)	1,383 (5.2)	823 (5.4)	560 (4.9)
54 (1.1)	86	62	24	1,258 (4.7)	717 (4.8)	541 (4.6)	1,172 (4.4)	655 (4.3)	517 (4.5)
54 (1.1)	149	50	99	1,020 (3.8)	523 (3.5)	497 (4.3)	871 (3.3)	473 (3.1)	398 (3.4)
67 (1.4)	81	47	34	759 (2.9)	417 (2.8)	342 (2.9)	678 (2.5)	370 (2.4)	308 (2.7)
105 (2.2)	41	37	4	462 (1.7)	254 (1.7)	208 (1.8)	421 (1.6)	217 (1.4)	204 (1.8)
234 (4.9)	-49	-28	-21	385 (1.4)	189 (1.3)	196 (1.7)	434 (1.6)	217 (1.4)	217 (1.9)
392 (8.2)	-31	-11	-20	352 (1.3)	155 (1.0)	197 (1.7)	383 (1.4)	166 (1.1)	217 (1.9)
634 (13.3)	-31	-15	-16	313 (1.2)	109 (0.7)	204 (1.7)	344 (1.3)	124 (0.8)	220 (1.9)
1,041 (21.9)	-46	-17	-29	261 (1.0)	80 (0.5)	181 (1.5)	307 (1.2)	97 (0.6)	210 (1.8)
1,145 (24.1)	-55	-22	-33	163 (0.6)	35 (0.2)	128 (1.1)	218 (0.8)	57 (0.4)	161 (1.4)
720 (15.1)	-6	6	-12	55 (0.2)	13 (0.1)	42 (0.4)	61 (0.2)	7 (0.0)	54 (0.5)
231 (4.9)	-1	1	-2	4 (0.0)	1 (0.0)	3 (0.0)	5 (0.0)	0 (0.0)	5 (0.0)
8 (0.2)	513	239	274	2,651 (10.0)	1,342 (9.0)	1,309 (11.2)	2,138 (8.0)	1,103 (7.3)	1,035 (9.0)
244 (5.1)	-407	-407	0	21,931 (82.5)	12,709 (85.4)	9,222 (78.9)	22,338 (83.8)	13,116 (86.8)	9,222 (79.9)
4,502 (94.7)	-178	-49	-129	1,995 (7.5)	836 (5.6)	1,159 (9.9)	2,173 (8.2)	885 (5.9)	1,288 (11.2)

【表15】—5 年齢(5歳階級、3区分)別、男女別異動人口(県央地域)

令和6年1月1日現在 人口	年齢階級	令和5年中 人口増減 (A+B)			自然増減 (A)=a-b			出生 a			死亡 b	
		総数	男	女	総数	男	女	総数	男	女	総数 (構成比)	男 (構成比)
		人	人	人	人	人	人	人	人	人	人 (%)	人 (%)
1,589,712	総数	-560	-406	-154	-7,654	-4,549	-3,105	9,435	4,847	4,588	17,089 (-)	9,396 (-)
51,945	0～4歳	9,659	4,998	4,661	9,406	4,830	4,576	9,435	4,847	4,588	29 (0.2)	17 (0.2)
59,269	5～9	153	101	52	-2	0	-2	-	-	-	2 (0.0)	0 (0.0)
64,954	10～14	117	52	65	-4	-3	-1	-	-	-	4 (0.0)	3 (0.0)
68,887	15～19	1,128	543	585	-13	-8	-5	-	-	-	13 (0.1)	8 (0.1)
84,855	20～24	1,923	1,284	639	-30	-16	-14	-	-	-	30 (0.2)	16 (0.2)
86,512	25～29	399	441	-42	-38	-21	-17	-	-	-	38 (0.2)	21 (0.2)
83,009	30～34	880	551	329	-25	-16	-9	-	-	-	25 (0.1)	16 (0.2)
88,754	35～39	581	360	221	-49	-33	-16	-	-	-	49 (0.3)	33 (0.4)
99,011	40～44	177	74	103	-89	-54	-35	-	-	-	89 (0.5)	54 (0.6)
118,451	45～49	34	-44	78	-193	-134	-59	-	-	-	193 (1.1)	134 (1.4)
134,092	50～54	-101	-124	23	-330	-217	-113	-	-	-	330 (1.9)	217 (2.3)
112,231	55～59	-310	-233	-77	-406	-279	-127	-	-	-	406 (2.4)	279 (3.0)
88,818	60～64	-510	-351	-159	-497	-346	-151	-	-	-	497 (2.9)	346 (3.7)
79,923	65～69	-800	-607	-193	-750	-548	-202	-	-	-	750 (4.4)	548 (5.8)
98,504	70～74	-1,382	-944	-438	-1,477	-1,010	-467	-	-	-	1,477 (8.6)	1,010 (10.8)
91,469	75～79	-2,166	-1,440	-726	-2,265	-1,453	-812	-	-	-	2,265 (13.3)	1,453 (15.5)
74,849	80～84	-3,004	-1,864	-1,140	-3,142	-1,931	-1,211	-	-	-	3,142 (18.4)	1,931 (20.6)
41,654	85～89	-3,258	-1,785	-1,473	-3,473	-1,849	-1,624	-	-	-	3,473 (20.3)	1,849 (19.7)
18,109	90～94	-2,454	-1,013	-1,441	-2,586	-1,046	-1,540	-	-	-	2,586 (15.1)	1,046 (11.1)
4,837	95～99	-1,295	-356	-939	-1,352	-363	-989	-	-	-	1,352 (7.9)	363 (3.9)
819	100歳以上	-330	-48	-282	-338	-51	-287	-	-	-	338 (2.0)	51 (0.5)
176,168	0～14歳	9,929	5,151	4,778	9,400	4,827	4,573	9,435	4,847	4,588	35 (0.2)	20 (0.2)
964,620	15～64歳	4,201	2,501	1,700	-1,670	-1,124	-546	-	-	-	1,670 (9.8)	1,124 (12.0)
410,164	65歳以上	-14,689	-8,057	-6,632	-15,383	-8,251	-7,132	-	-	-	15,383 (90.0)	8,251 (87.8)

- (注) 1 総数には年齢不詳を含むため、合計は一致しない。  
 2 構成比は年齢不詳を除いて算出している。  
 3 社会増減のうち、正数は転入超過を、負数は転出超過を表している。  
 4 転入及び転出は、県内市区町村間の移動を含む。



【表15】—5 年齢（5歳階級、3区分）別、男女別異動人口〈県央地域〉

女 人 （構成比）	社会増減 (B)=c-d			転入 c			転出 d		
	総数	男	女	総数 (構成比)	男 (構成比)	女 (構成比)	総数 (構成比)	男 (構成比)	女 (構成比)
7,693 (-)	7,094	4,143	2,951	78,715 (-)	43,029 (-)	35,686 (-)	71,621 (-)	38,886 (-)	32,735 (-)
12 (0.2)	253	168	85	3,903 (5.0)	2,046 (4.8)	1,857 (5.2)	3,650 (5.1)	1,878 (4.8)	1,772 (5.4)
2 (0.0)	155	101	54	1,803 (2.3)	936 (2.2)	867 (2.4)	1,648 (2.3)	835 (2.1)	813 (2.5)
1 (0.0)	121	55	66	1,001 (1.3)	499 (1.2)	502 (1.4)	880 (1.2)	444 (1.1)	436 (1.3)
5 (0.1)	1,141	551	590	2,970 (3.8)	1,512 (3.5)	1,458 (4.1)	1,829 (2.6)	961 (2.5)	868 (2.7)
14 (0.2)	1,953	1,300	653	13,676 (17.4)	7,196 (16.7)	6,480 (18.2)	11,723 (16.4)	5,896 (15.2)	5,827 (17.8)
17 (0.2)	437	462	-25	17,144 (21.8)	9,321 (21.7)	7,823 (21.9)	16,707 (23.3)	8,859 (22.8)	7,848 (24.0)
9 (0.1)	905	567	338	10,955 (13.9)	6,289 (14.6)	4,666 (13.1)	10,050 (14.0)	5,722 (14.7)	4,328 (13.2)
16 (0.2)	630	393	237	6,624 (8.4)	3,980 (9.2)	2,644 (7.4)	5,994 (8.4)	3,587 (9.2)	2,407 (7.4)
35 (0.5)	266	128	138	4,409 (5.6)	2,654 (6.2)	1,755 (4.9)	4,143 (5.8)	2,526 (6.5)	1,617 (4.9)
59 (0.8)	227	90	137	3,516 (4.5)	2,082 (4.8)	1,434 (4.0)	3,289 (4.6)	1,992 (5.1)	1,297 (4.0)
113 (1.5)	229	93	136	3,243 (4.1)	1,832 (4.3)	1,411 (4.0)	3,014 (4.2)	1,739 (4.5)	1,275 (3.9)
127 (1.7)	96	46	50	2,385 (3.0)	1,348 (3.1)	1,037 (2.9)	2,289 (3.2)	1,302 (3.3)	987 (3.0)
151 (2.0)	-13	-5	-8	1,568 (2.0)	903 (2.1)	665 (1.9)	1,581 (2.2)	908 (2.3)	673 (2.1)
202 (2.6)	-50	-59	9	1,124 (1.4)	618 (1.4)	506 (1.4)	1,174 (1.6)	677 (1.7)	497 (1.5)
467 (6.1)	95	66	29	1,127 (1.4)	620 (1.4)	507 (1.4)	1,032 (1.4)	554 (1.4)	478 (1.5)
812 (10.6)	99	13	86	973 (1.2)	440 (1.0)	533 (1.5)	874 (1.2)	427 (1.1)	447 (1.4)
1,211 (15.7)	138	67	71	899 (1.1)	364 (0.8)	535 (1.5)	761 (1.1)	297 (0.8)	464 (1.4)
1,624 (21.1)	215	64	151	813 (1.0)	255 (0.6)	558 (1.6)	598 (0.8)	191 (0.5)	407 (1.2)
1,540 (20.0)	132	33	99	411 (0.5)	101 (0.2)	310 (0.9)	279 (0.4)	68 (0.2)	211 (0.6)
989 (12.9)	57	7	50	159 (0.2)	29 (0.1)	130 (0.4)	102 (0.1)	22 (0.1)	80 (0.2)
287 (3.7)	8	3	5	12 (0.0)	4 (0.0)	8 (0.0)	4 (0.0)	1 (0.0)	3 (0.0)
15 (0.2)	529	324	205	6,707 (8.5)	3,481 (8.1)	3,226 (9.0)	6,178 (8.6)	3,157 (8.1)	3,021 (9.2)
546 (7.1)	5,871	3,625	2,246	66,490 (84.5)	37,117 (86.3)	29,373 (82.3)	60,619 (84.6)	33,492 (86.1)	27,127 (82.9)
7,132 (92.7)	694	194	500	5,518 (7.0)	2,431 (5.6)	3,087 (8.7)	4,824 (6.7)	2,237 (5.8)	2,587 (7.9)

【表15】—6 年齢(5歳階級、3区分)別、男女別異動人口<湘南地域>

令和6年1月1日現在 人口	年齢階級	令和5年中 人口増減 (A+B)			自然増減 (A)=a-b			出生 a			死亡 b	
		総数	男	女	総数	男	女	総数	男	女	総数 (構成比)	男 (構成比)
		人	人	人	人	人	人	人	人	人	人 (%)	人 (%)
1,317,366	総数	1,748	752	996	-7,344	-4,004	-3,340	7,519	3,886	3,633	14,863 (-)	7,890 (-)
43,195	0～4歳	8,531	4,415	4,116	7,501	3,877	3,624	7,519	3,886	3,633	18 (0.1)	9 (0.1)
52,165	5～9	524	295	229	-3	-3	0	-	-	-	3 (0.0)	3 (0.0)
56,766	10～14	214	78	136	-5	-3	-2	-	-	-	5 (0.0)	3 (0.0)
60,014	15～19	827	538	289	-12	-7	-5	-	-	-	12 (0.1)	7 (0.1)
66,868	20～24	393	393	0	-22	-15	-7	-	-	-	22 (0.1)	15 (0.2)
62,886	25～29	645	417	228	-33	-23	-10	-	-	-	33 (0.2)	23 (0.3)
61,572	30～34	1,117	552	565	-22	-11	-11	-	-	-	22 (0.1)	11 (0.1)
70,905	35～39	1,079	519	560	-39	-26	-13	-	-	-	39 (0.3)	26 (0.3)
83,648	40～44	573	224	349	-64	-37	-27	-	-	-	64 (0.4)	37 (0.5)
99,068	45～49	405	194	211	-150	-93	-57	-	-	-	150 (1.0)	93 (1.2)
109,773	50～54	191	22	169	-253	-163	-90	-	-	-	253 (1.7)	163 (2.1)
93,980	55～59	91	-27	118	-309	-202	-107	-	-	-	309 (2.1)	202 (2.6)
76,266	60～64	-107	-93	-14	-415	-274	-141	-	-	-	415 (2.8)	274 (3.5)
68,973	65～69	-439	-355	-84	-585	-415	-170	-	-	-	585 (3.9)	415 (5.3)
84,816	70～74	-1,056	-748	-308	-1,234	-829	-405	-	-	-	1,234 (8.3)	829 (10.5)
78,682	75～79	-1,652	-1,137	-515	-1,754	-1,146	-608	-	-	-	1,754 (11.8)	1,146 (14.5)
63,442	80～84	-2,414	-1,459	-955	-2,536	-1,488	-1,048	-	-	-	2,536 (17.1)	1,488 (18.9)
38,405	85～89	-2,841	-1,539	-1,302	-2,976	-1,576	-1,400	-	-	-	2,976 (20.0)	1,576 (20.0)
18,219	90～94	-2,563	-1,092	-1,471	-2,654	-1,125	-1,529	-	-	-	2,654 (17.9)	1,125 (14.3)
5,503	95～99	-1,389	-379	-1,010	-1,395	-379	-1,016	-	-	-	1,395 (9.4)	379 (4.8)
929	100歳以上	-378	-63	-315	-381	-63	-318	-	-	-	381 (2.6)	63 (0.8)
152,126	0～14歳	9,269	4,788	4,481	7,493	3,871	3,622	7,519	3,886	3,633	26 (0.2)	15 (0.2)
784,980	15～64歳	5,214	2,739	2,475	-1,319	-851	-468	-	-	-	1,319 (8.9)	851 (10.8)
358,969	65歳以上	-12,732	-6,772	-5,960	-13,515	-7,021	-6,494	-	-	-	13,515 (90.9)	7,021 (89.0)

- (注) 1 総数には年齢不詳を含むため、合計は一致しない。  
 2 構成比は年齢不詳を除いて算出している。  
 3 社会増減のうち、正数は転入超過を、負数は転出超過を表している。  
 4 転入及び転出は、県内市区町村間の移動を含む。

【表15】—6 年齢（5歳階級、3区分）別、男女別異動人口（湘南地域）

女 人 （構成比）	社会増減 (B)=c-d			転入 c			転出 d		
	総数	男	女	総数（構成比）	男（構成比）	女（構成比）	総数（構成比）	男（構成比）	女（構成比）
6,973（-）	9,092	4,756	4,336	58,653（-）	31,678（-）	26,975（-）	49,561（-）	26,922（-）	22,639（-）
9（0.1）	1,030	538	492	3,385（5.8）	1,788（5.6）	1,597（5.9）	2,355（4.8）	1,250（4.6）	1,105（4.9）
0（0.0）	527	298	229	1,791（3.1）	921（2.9）	870（3.2）	1,264（2.6）	623（2.3）	641（2.8）
2（0.0）	219	81	138	964（1.6）	464（1.5）	500（1.9）	745（1.5）	383（1.4）	362（1.6）
5（0.1）	839	545	294	2,422（4.1）	1,400（4.4）	1,022（3.8）	1,583（3.2）	855（3.2）	728（3.2）
7（0.1）	415	408	7	8,731（14.9）	4,901（15.5）	3,830（14.2）	8,316（16.8）	4,493（16.7）	3,823（16.9）
10（0.1）	678	440	238	11,649（19.9）	6,381（20.1）	5,268（19.5）	10,971（22.1）	5,941（22.1）	5,030（22.2）
11（0.2）	1,139	563	576	7,737（13.2）	4,228（13.3）	3,509（13.0）	6,598（13.3）	3,665（13.6）	2,933（13.0）
13（0.2）	1,118	545	573	5,271（9.0）	2,917（9.2）	2,354（8.7）	4,153（8.4）	2,372（8.8）	1,781（7.9）
27（0.4）	637	261	376	3,586（6.1）	2,003（6.3）	1,583（5.9）	2,949（6.0）	1,742（6.5）	1,207（5.3）
57（0.8）	555	287	268	2,888（4.9）	1,636（5.2）	1,252（4.6）	2,333（4.7）	1,349（5.0）	984（4.3）
90（1.3）	444	185	259	2,588（4.4）	1,389（4.4）	1,199（4.4）	2,144（4.3）	1,204（4.5）	940（4.2）
107（1.5）	400	175	225	1,985（3.4）	1,075（3.4）	910（3.4）	1,585（3.2）	900（3.3）	685（3.0）
141（2.0）	308	181	127	1,392（2.4）	768（2.4）	624（2.3）	1,084（2.2）	587（2.2）	497（2.2）
170（2.4）	146	60	86	969（1.7）	530（1.7）	439（1.6）	823（1.7）	470（1.7）	353（1.6）
405（5.8）	178	81	97	906（1.5）	455（1.4）	451（1.7）	728（1.5）	374（1.4）	354（1.6）
608（8.7）	102	9	93	707（1.2）	293（0.9）	414（1.5）	605（1.2）	284（1.1）	321（1.4）
1,048（15.0）	122	29	93	666（1.1）	234（0.7）	432（1.6）	544（1.1）	205（0.8）	339（1.5）
1,400（20.1）	135	37	98	592（1.0）	178（0.6）	414（1.5）	457（0.9）	141（0.5）	316（1.4）
1,529（21.9）	91	33	58	328（0.6）	96（0.3）	232（0.9）	237（0.5）	63（0.2）	174（0.8）
1,016（14.6）	6	0	6	87（0.1）	21（0.1）	66（0.2）	81（0.2）	21（0.1）	60（0.3）
318（4.6）	3	0	3	9（0.0）	0（0.0）	9（0.0）	6（0.0）	0（0.0）	6（0.0）
11（0.2）	1,776	917	859	6,140（10.5）	3,173（10.0）	2,967（11.0）	4,364（8.8）	2,256（8.4）	2,108（9.3）
468（6.7）	6,533	3,590	2,943	48,249（82.3）	26,698（84.3）	21,551（79.9）	41,716（84.2）	23,108（85.8）	18,608（82.2）
6,494（93.1）	783	249	534	4,264（7.3）	1,807（5.7）	2,457（9.1）	3,481（7.0）	1,558（5.8）	1,923（8.5）

【表15】—7 年齢(5歳階級、3区分)別、男女別異動人口(県西地域)

令和6年1月1日現在 人口	年齢階級	令和5年中 人口増減 (A+B)			自然増減 (A)=a-b			出生 a			死亡 b	
		総数	男	女	総数	男	女	総数	男	女	総数 (構成比)	男 (構成比)
		人	人	人	人	人	人	人	人	人	人 (%)	人 (%)
330,311	総数	-1,976	-1,152	-824	-3,231	-1,751	-1,480	1,579	792	787	4,810 (-)	2,543 (-)
8,912	0～4歳	1,705	861	844	1,574	789	785	1,579	792	787	5 (0.1)	3 (0.1)
10,920	5～9	91	25	66	0	0	0	—	—	—	0 (0.0)	0 (0.0)
12,859	10～14	70	32	38	-3	-3	0	—	—	—	3 (0.1)	3 (0.1)
13,904	15～19	26	-15	41	-3	-3	0	—	—	—	3 (0.1)	3 (0.1)
14,966	20～24	-100	-73	-27	-5	-3	-2	—	—	—	5 (0.1)	3 (0.1)
13,829	25～29	-53	-2	-51	-6	-3	-3	—	—	—	6 (0.1)	3 (0.1)
13,619	30～34	9	-18	27	-7	-6	-1	—	—	—	7 (0.1)	6 (0.2)
15,771	35～39	119	68	51	-13	-11	-2	—	—	—	13 (0.3)	11 (0.4)
18,480	40～44	101	43	58	-15	-9	-6	—	—	—	15 (0.3)	9 (0.4)
22,637	45～49	74	56	18	-37	-19	-18	—	—	—	37 (0.8)	19 (0.7)
26,449	50～54	97	26	71	-57	-35	-22	—	—	—	57 (1.2)	35 (1.4)
23,821	55～59	-3	-37	34	-103	-77	-26	—	—	—	103 (2.1)	77 (3.0)
20,997	60～64	8	-18	26	-140	-104	-36	—	—	—	140 (2.9)	104 (4.1)
20,638	65～69	-117	-96	-21	-218	-155	-63	—	—	—	218 (4.5)	155 (6.1)
25,711	70～74	-289	-221	-68	-367	-255	-112	—	—	—	367 (7.6)	255 (10.0)
23,327	75～79	-585	-387	-198	-622	-403	-219	—	—	—	622 (13.0)	403 (15.9)
18,877	80～84	-757	-432	-325	-803	-481	-322	—	—	—	803 (16.7)	481 (18.9)
11,773	85～89	-949	-481	-468	-990	-497	-493	—	—	—	990 (20.6)	497 (19.6)
5,719	90～94	-844	-350	-494	-839	-346	-493	—	—	—	839 (17.5)	346 (13.6)
1,752	95～99	-460	-113	-347	-460	-110	-350	—	—	—	460 (9.6)	110 (4.3)
296	100歳以上	-112	-17	-95	-110	-17	-93	—	—	—	110 (2.3)	17 (0.7)
32,691	0～14歳	1,866	918	948	1,571	786	785	1,579	792	787	8 (0.2)	6 (0.2)
184,473	15～64歳	278	30	248	-386	-270	-116	—	—	—	386 (8.0)	270 (10.6)
108,093	65歳以上	-4,113	-2,097	-2,016	-4,409	-2,264	-2,145	—	—	—	4,409 (91.8)	2,264 (89.1)

- (注) 1 総数には年齢不詳を含むため、合計は一致しない。  
 2 構成比は年齢不詳を除いて算出している。  
 3 社会増減のうち、正数は転入超過を、負数は転出超過を表している。  
 4 転入及び転出は、県内市区町村間の移動を含む。

【表15】—7 年齢（5歳階級、3区分）別、男女別異動人口〈県西地域〉

女 人 （構成比）	社会増減 (B)=c-d			転入 c			転出 d		
	総数	男	女	総数 (構成比)	男 (構成比)	女 (構成比)	総数 (構成比)	男 (構成比)	女 (構成比)
2,267 (-)	1,255	599	656	15,003 (-)	7,313 (-)	7,690 (-)	13,748 (-)	6,714 (-)	7,034 (-)
2 (0.1)	131	72	59	650 (4.3)	343 (4.7)	307 (4.0)	519 (3.8)	271 (4.0)	248 (3.5)
0 (0.0)	91	25	66	377 (2.5)	180 (2.5)	197 (2.6)	286 (2.1)	155 (2.3)	131 (1.9)
0 (0.0)	73	35	38	236 (1.6)	112 (1.5)	124 (1.6)	163 (1.2)	77 (1.1)	86 (1.2)
0 (0.0)	29	-12	41	645 (4.3)	221 (3.0)	424 (5.5)	616 (4.5)	233 (3.5)	383 (5.4)
2 (0.1)	-95	-70	-25	2,621 (17.5)	1,131 (15.5)	1,490 (19.4)	2,716 (19.8)	1,201 (17.9)	1,515 (21.5)
3 (0.1)	-47	1	-48	2,677 (17.8)	1,319 (18.0)	1,358 (17.7)	2,724 (19.8)	1,318 (19.6)	1,406 (20.0)
1 (0.0)	16	-12	28	1,737 (11.6)	882 (12.1)	855 (11.1)	1,721 (12.5)	894 (13.3)	827 (11.8)
2 (0.1)	132	79	53	1,179 (7.9)	625 (8.5)	554 (7.2)	1,047 (7.6)	546 (8.1)	501 (7.1)
6 (0.3)	116	52	64	863 (5.8)	439 (6.0)	424 (5.5)	747 (5.4)	387 (5.8)	360 (5.1)
18 (0.8)	111	75	36	757 (5.0)	411 (5.6)	346 (4.5)	646 (4.7)	336 (5.0)	310 (4.4)
22 (1.0)	154	61	93	749 (5.0)	401 (5.5)	348 (4.5)	595 (4.3)	340 (5.1)	255 (3.6)
26 (1.1)	100	40	60	596 (4.0)	319 (4.4)	277 (3.6)	496 (3.6)	279 (4.2)	217 (3.1)
36 (1.6)	148	86	62	503 (3.4)	275 (3.8)	228 (3.0)	355 (2.6)	189 (2.8)	166 (2.4)
63 (2.8)	101	59	42	349 (2.3)	190 (2.6)	159 (2.1)	248 (1.8)	131 (2.0)	117 (1.7)
112 (4.9)	78	34	44	317 (2.1)	156 (2.1)	161 (2.1)	239 (1.7)	122 (1.8)	117 (1.7)
219 (9.7)	37	16	21	230 (1.5)	109 (1.5)	121 (1.6)	193 (1.4)	93 (1.4)	100 (1.4)
322 (14.2)	46	49	-3	222 (1.5)	106 (1.4)	116 (1.5)	176 (1.3)	57 (0.8)	119 (1.7)
493 (21.8)	41	16	25	188 (1.3)	67 (0.9)	121 (1.6)	147 (1.1)	51 (0.8)	96 (1.4)
493 (21.8)	-5	-4	-1	84 (0.6)	21 (0.3)	63 (0.8)	89 (0.6)	25 (0.4)	64 (0.9)
350 (15.5)	0	-3	3	23 (0.2)	6 (0.1)	17 (0.2)	23 (0.2)	9 (0.1)	14 (0.2)
93 (4.1)	-2	0	-2	0 (0.0)	0 (0.0)	0 (0.0)	2 (0.0)	0 (0.0)	2 (0.0)
2 (0.1)	295	132	163	1,263 (8.4)	635 (8.7)	628 (8.2)	968 (7.0)	503 (7.5)	465 (6.6)
116 (5.1)	664	300	364	12,327 (82.2)	6,023 (82.4)	6,304 (82.0)	11,663 (84.8)	5,723 (85.2)	5,940 (84.4)
2,145 (94.8)	296	167	129	1,413 (9.4)	655 (9.0)	758 (9.9)	1,117 (8.1)	488 (7.3)	629 (8.9)

【表16】-1 年齢(10歳階級)別、男女別異動人口(神奈川県)

	人口	年齢階級	人口増減 (A+B)			自然増減 (A)=a-b			出生 a		
			総数	男	女	総数	男	女	総数	男	女
			人	人	人	人	人	人	人	人	人
	9,225,091	総数	-2,810	-3,220	410	-43,852	-24,412	-19,440	55,876	28,699	27,177
(ア)	649,183	0～9歳	56,192	28,849	27,343	55,703	28,605	27,098	55,876	28,699	27,177
令	774,283	10～19	7,354	3,906	3,448	-116	-74	-42	-	-	-
和	1,006,737	20～29	25,072	14,060	11,012	-351	-217	-134	-	-	-
6	1,002,970	30～39	4,742	2,614	2,128	-485	-316	-169	-	-	-
年	1,270,100	40～49	152	-413	565	-1,476	-928	-548	-	-	-
1	1,441,036	50～59	-3,642	-2,734	-908	-3,981	-2,659	-1,322	-	-	-
月	992,517	60～69	-8,105	-5,615	-2,490	-6,875	-4,825	-2,050	-	-	-
1	1,045,582	70～79	-19,578	-13,374	-6,204	-19,670	-13,122	-6,548	-	-	-
日	665,466	80～89	-35,866	-20,309	-15,557	-36,943	-20,576	-16,367	-	-	-
現	157,795	90～99	-26,745	-9,828	-16,917	-27,266	-9,922	-17,344	-	-	-
在	5,363	100歳以上	-2,375	-369	-2,006	-2,381	-371	-2,010	-	-	-
	9,227,901	総数	-3,276	-5,085	1,809	-40,970	-23,198	-17,772	58,118	29,533	28,585
(イ)	666,586	0～9歳	58,750	29,821	28,929	57,943	29,443	28,500	58,118	29,533	28,585
令	777,964	10～19	6,698	3,571	3,127	-97	-57	-40	-	-	-
和	992,385	20～29	22,483	11,993	10,490	-363	-223	-140	-	-	-
5	1,016,426	30～39	4,249	2,023	2,226	-458	-299	-159	-	-	-
年	1,315,285	40～49	225	-371	596	-1,499	-938	-561	-	-	-
1	1,404,065	50～59	-3,970	-2,985	-985	-3,899	-2,561	-1,338	-	-	-
月	977,593	60～69	-8,118	-5,743	-2,375	-6,946	-4,799	-2,147	-	-	-
1	1,068,153	70～79	-19,805	-13,475	-6,330	-19,988	-13,366	-6,622	-	-	-
日	641,558	80～89	-35,203	-19,934	-15,269	-36,586	-20,296	-16,290	-	-	-
現	148,782	90～99	-26,196	-9,610	-16,586	-26,677	-9,724	-16,953	-	-	-
在	5,034	100歳以上	-2,385	-372	-2,013	-2,397	-376	-2,021	-	-	-
(ア)	-2,810	総数	466	1,865	-1,399	-2,882	-1,214	-1,668	-2,242	-834	-1,408
↓	-17,403	0～9歳	-2,558	-972	-1,586	-2,240	-838	-1,402	-2,242	-834	-1,408
(イ)	-3,681	10～19	656	335	321	-19	-17	-2	-	-	-
令	14,352	20～29	2,589	2,067	522	12	6	6	-	-	-
和	-13,456	30～39	493	591	-98	-27	-17	-10	-	-	-
5	-45,185	40～49	-73	-42	-31	23	10	13	-	-	-
↓	36,971	50～59	328	251	77	-82	-98	16	-	-	-
6	14,924	60～69	13	128	-115	71	-26	97	-	-	-
年	-22,571	70～79	227	101	126	318	244	74	-	-	-
増	23,908	80～89	-663	-375	-288	-357	-280	-77	-	-	-
減	9,013	90～99	-549	-218	-331	-589	-198	-391	-	-	-
	329	100歳以上	10	3	7	16	5	11	-	-	-

(注) 1 総数には年齢不詳を含むため、合計は一致しない。  
 2 社会増減のうち、正数は転入超過を、負数は転出超過を表している。  
 3 転入及び転出は、県内市区町村間の移動を含む。

【表16】— 1 年齢（10歳階級）別、男女別異動人口〈神奈川県〉

死亡 b			社会増減 (B)=c-d			転入 c			転出 d		
総数	男	女	総数	男	女	総数	男	女	総数	男	女
人	人	人	人	人	人	人	人	人	人	人	人
99,728	53,111	46,617	41,042	21,192	19,850	506,632	270,761	235,871	465,590	249,569	216,021
173	94	79	489	244	245	35,656	18,362	17,294	35,167	18,118	17,049
116	74	42	7,470	3,980	3,490	26,593	14,413	12,180	19,123	10,433	8,690
351	217	134	25,423	14,277	11,146	199,486	105,393	94,093	174,063	91,116	82,947
485	316	169	5,227	2,930	2,297	115,504	63,779	51,725	110,277	60,849	49,428
1,476	928	548	1,628	515	1,113	50,702	29,239	21,463	49,074	28,724	20,350
3,981	2,659	1,322	339	-75	414	35,072	19,552	15,520	34,733	19,627	15,106
6,875	4,825	2,050	-1,230	-790	-440	17,479	9,788	7,691	18,709	10,578	8,131
19,670	13,122	6,548	92	-252	344	12,266	5,915	6,351	12,174	6,167	6,007
36,943	20,576	16,367	1,077	267	810	10,107	3,427	6,680	9,030	3,160	5,870
27,266	9,922	17,344	521	94	427	3,681	876	2,805	3,160	782	2,378
2,381	371	2,010	6	2	4	86	17	69	80	15	65
99,088	52,731	46,357	37,694	18,113	19,581	505,665	269,359	236,306	467,971	251,246	216,725
175	90	85	807	378	429	37,481	19,318	18,163	36,674	18,940	17,734
97	57	40	6,795	3,628	3,167	25,844	14,102	11,742	19,049	10,474	8,575
363	223	140	22,846	12,216	10,630	197,233	103,787	93,446	174,387	91,571	82,816
458	299	159	4,707	2,322	2,385	116,778	63,845	52,933	112,071	61,523	50,548
1,499	938	561	1,724	567	1,157	52,086	29,702	22,384	50,362	29,135	21,227
3,899	2,561	1,338	-71	-424	353	34,360	19,166	15,194	34,431	19,590	14,841
6,946	4,799	2,147	-1,172	-944	-228	16,774	9,469	7,305	17,946	10,413	7,533
19,988	13,366	6,622	183	-109	292	12,138	5,875	6,263	11,955	5,984	5,971
36,586	20,296	16,290	1,383	362	1,021	9,710	3,238	6,472	8,327	2,876	5,451
26,677	9,724	16,953	481	114	367	3,172	841	2,331	2,691	727	1,964
2,397	376	2,021	12	4	8	89	16	73	77	12	65
640	380	260	3,348	3,079	269	967	1,402	-435	-2,381	-1,677	-704
-2	4	-6	-318	-134	-184	-1,825	-956	-869	-1,507	-822	-685
19	17	2	675	352	323	749	311	438	74	-41	115
-12	-6	-6	2,577	2,061	516	2,253	1,606	647	-324	-455	131
27	17	10	520	608	-88	-1,274	-66	-1,208	-1,794	-674	-1,120
-23	-10	-13	-96	-52	-44	-1,384	-463	-921	-1,288	-411	-877
82	98	-16	410	349	61	712	386	326	302	37	265
-71	26	-97	-58	154	-212	705	319	386	763	165	598
-318	-244	-74	-91	-143	52	128	40	88	219	183	36
357	280	77	-306	-95	-211	397	189	208	703	284	419
589	198	391	40	-20	60	509	35	474	469	55	414
-16	-5	-11	-6	-2	-4	-3	1	-4	3	3	0

【表16】-2 年齢(10歳階級)別、男女別異動人口(横浜市)

	人口	年齢階級	人口増減 (A+B)			自然増減 (A)=a-b			出生 a		
			総数	男	女	総数	男	女	総数	男	女
			人	人	人	人	人	人	人	人	人
	3,769,220	総数	-375	-1,496	1,121	-16,492	-9,285	-7,207	22,954	11,669	11,285
(ア)	264,650	0～9歳	22,956	11,599	11,357	22,882	11,629	11,253	22,954	11,669	11,285
令	314,466	10～19	2,787	1,396	1,391	-46	-25	-21	-	-	-
和	414,145	20～29	11,273	5,846	5,427	-137	-88	-49	-	-	-
6	408,580	30～39	2,243	1,188	1,055	-208	-129	-79	-	-	-
年	515,826	40～49	-69	-102	33	-573	-356	-217	-	-	-
1	599,367	50～59	-1,924	-1,273	-651	-1,592	-1,074	-518	-	-	-
月	408,713	60～69	-3,729	-2,455	-1,274	-2,658	-1,841	-817	-	-	-
1	410,991	70～79	-7,687	-5,322	-2,365	-7,458	-5,031	-2,427	-	-	-
日	266,802	80～89	-14,121	-8,040	-6,081	-14,416	-8,031	-6,385	-	-	-
現	64,932	90～99	-11,163	-4,185	-6,978	-11,343	-4,194	-7,149	-	-	-
在	1,959	100歳以上	-941	-148	-793	-943	-145	-798	-	-	-
	3,769,595	総数	-2,434	-2,849	415	-15,739	-8,961	-6,778	23,785	12,002	11,783
(イ)	271,561	0～9歳	23,778	12,058	11,720	23,708	11,959	11,749	23,785	12,002	11,783
令	316,271	10～19	2,766	1,385	1,381	-29	-12	-17	-	-	-
和	407,130	20～29	9,759	5,048	4,711	-156	-96	-60	-	-	-
5	413,667	30～39	1,251	472	779	-201	-127	-74	-	-	-
年	534,778	40～49	122	-7	129	-578	-355	-223	-	-	-
1	586,028	50～59	-2,158	-1,525	-633	-1,519	-979	-540	-	-	-
月	400,624	60～69	-3,991	-2,740	-1,251	-2,733	-1,914	-819	-	-	-
1	419,214	70～79	-7,895	-5,412	-2,483	-7,670	-5,202	-2,468	-	-	-
日	258,604	80～89	-14,021	-7,889	-6,132	-14,402	-7,975	-6,427	-	-	-
現	61,044	90～99	-11,075	-4,074	-7,001	-11,185	-4,098	-7,087	-	-	-
在	1,885	100歳以上	-970	-165	-805	-974	-162	-812	-	-	-
(ア)	-375	総数	2,059	1,353	706	-753	-324	-429	-831	-333	-498
(イ)	-6,911	0～9歳	-822	-459	-363	-826	-330	-496	-831	-333	-498
令	-1,805	10～19	21	11	10	-17	-13	-4	-	-	-
和	7,015	20～29	1,514	798	716	19	8	11	-	-	-
5	-5,087	30～39	992	716	276	-7	-2	-5	-	-	-
6	-18,952	40～49	-191	-95	-96	5	-1	6	-	-	-
年	13,339	50～59	234	252	-18	-73	-95	22	-	-	-
増	8,089	60～69	262	285	-23	75	73	2	-	-	-
減	-8,223	70～79	208	90	118	212	171	41	-	-	-
	8,198	80～89	-100	-151	51	-14	-56	42	-	-	-
	3,888	90～99	-88	-111	23	-158	-96	-62	-	-	-
	74	100歳以上	29	17	12	31	17	14	-	-	-

(注) 1 総数には年齢不詳を含むため、合計は一致しない。  
 2 社会増減のうち、正数は転入超過を、負数は転出超過を表している。  
 3 転入及び転出は、県内市区町村間の移動を含む。



【表16】—2 年齢（10歳階級）別、男女別異動人口（横浜市）

死亡 b			社会増減 (B)=c-d			転入 c			転出 d		
総数	男	女	総数	男	女	総数	男	女	総数	男	女
人	人	人	人	人	人	人	人	人	人	人	人
39,446	20,954	18,492	16,117	7,789	8,328	221,544	116,913	104,631	205,427	109,124	96,303
72	40	32	74	-30	104	15,845	8,063	7,782	15,771	8,093	7,678
46	25	21	2,833	1,421	1,412	10,626	5,514	5,112	7,793	4,093	3,700
137	88	49	11,410	5,934	5,476	85,896	44,766	41,130	74,486	38,832	35,654
208	129	79	2,451	1,317	1,134	51,817	28,241	23,576	49,366	26,924	22,442
573	356	217	504	254	250	22,381	12,886	9,495	21,877	12,632	9,245
1,592	1,074	518	-332	-199	-133	15,518	8,680	6,838	15,850	8,879	6,971
2,658	1,841	817	-1,071	-614	-457	7,695	4,303	3,392	8,766	4,917	3,849
7,458	5,031	2,427	-229	-291	62	5,411	2,576	2,835	5,640	2,867	2,773
14,416	8,031	6,385	295	-9	304	4,575	1,481	3,094	4,280	1,490	2,790
11,343	4,194	7,149	180	9	171	1,734	393	1,341	1,554	384	1,170
943	145	798	2	-3	5	46	10	36	44	13	31
39,524	20,963	18,561	13,305	6,112	7,193	220,196	116,218	103,978	206,891	110,106	96,785
77	43	34	70	99	-29	16,833	8,734	8,099	16,763	8,635	8,128
29	12	17	2,795	1,397	1,398	10,681	5,556	5,125	7,886	4,159	3,727
156	96	60	9,915	5,144	4,771	84,116	43,890	40,226	74,201	38,746	35,455
201	127	74	1,452	599	853	51,728	27,898	23,830	50,276	27,299	22,977
578	355	223	700	348	352	23,165	13,150	10,015	22,465	12,802	9,663
1,519	979	540	-639	-546	-93	15,324	8,538	6,786	15,963	9,084	6,879
2,733	1,914	819	-1,258	-826	-432	7,281	4,118	3,163	8,539	4,944	3,595
7,670	5,202	2,468	-225	-210	-15	5,245	2,530	2,715	5,470	2,740	2,730
14,402	7,975	6,427	381	86	295	4,326	1,423	2,903	3,945	1,337	2,608
11,185	4,098	7,087	110	24	86	1,458	376	1,082	1,348	352	996
974	162	812	4	-3	7	39	5	34	35	8	27
-78	-9	-69	2,812	1,677	1,135	1,348	695	653	-1,464	-982	-482
-5	-3	-2	4	-129	133	-988	-671	-317	-992	-542	-450
17	13	4	38	24	14	-55	-42	-13	-93	-66	-27
-19	-8	-11	1,495	790	705	1,780	876	904	285	86	199
7	2	5	999	718	281	89	343	-254	-910	-375	-535
-5	1	-6	-196	-94	-102	-784	-264	-520	-588	-170	-418
73	95	-22	307	347	-40	194	142	52	-113	-205	92
-75	-73	-2	187	212	-25	414	185	229	227	-27	254
-212	-171	-41	-4	-81	77	166	46	120	170	127	43
14	56	-42	-86	-95	9	249	58	191	335	153	182
158	96	62	70	-15	85	276	17	259	206	32	174
-31	-17	-14	-2	0	-2	7	5	2	9	5	4

【表16】-3 年齢(10歳階級)別、男女別異動人口(川崎市)

	人口		年齢階級	人口増減 (A+B)			自然増減 (A)=a-b			出生 a		
	人	総数		総数	男	女	総数	男	女	総数	男	女
				人	人	人	人	人	人	人	人	人
	1,545,711			5,195	2,742	2,453	-2,361	-1,380	-981	11,371	5,914	5,457
(ア)	117,158	0～9歳	(ア)	9,085	4,747	4,338	11,339	5,897	5,442	11,371	5,914	5,457
令	124,753	10～19		1,472	756	716	-19	-14	-5	-	-	-
和	205,438	20～29		12,481	6,928	5,553	-52	-33	-19	-	-	-
6	203,509	30～39		-1,366	-543	-823	-96	-65	-31	-	-	-
年	226,494	40～49		-1,363	-906	-457	-236	-154	-82	-	-	-
1	233,842	50～59		-1,605	-995	-610	-618	-407	-211	-	-	-
月	147,080	60～69		-1,977	-1,340	-637	-1,056	-758	-298	-	-	-
1	135,505	70～79		-2,881	-1,962	-919	-2,693	-1,821	-872	-	-	-
日	83,083	80～89		-4,703	-2,610	-2,093	-4,865	-2,656	-2,209	-	-	-
現	21,744	90～99		-3,614	-1,287	-2,327	-3,735	-1,322	-2,413	-	-	-
在	755	100歳以上		-334	-46	-288	-330	-47	-283	-	-	-
	1,540,516			1,691	119	1,572	-2,092	-1,396	-696	11,556	5,965	5,591
(イ)	120,553	0～9歳	(イ)	8,978	4,644	4,334	11,527	5,953	5,574	11,556	5,965	5,591
令	123,772	10～19		1,133	550	583	-16	-9	-7	-	-	-
和	200,805	20～29		10,953	5,679	5,274	-66	-37	-29	-	-	-
5	205,855	30～39		-2,284	-1,059	-1,225	-79	-51	-28	-	-	-
年	232,400	40～49		-2,065	-1,306	-759	-230	-144	-86	-	-	-
1	227,856	50～59		-1,722	-1,088	-634	-627	-431	-196	-	-	-
月	143,466	60～69		-1,885	-1,289	-596	-1,101	-776	-325	-	-	-
1	137,448	70～79		-3,017	-2,082	-935	-2,814	-1,916	-898	-	-	-
日	80,725	80～89		-4,580	-2,627	-1,953	-4,774	-2,657	-2,117	-	-	-
現	20,564	90～99		-3,469	-1,254	-2,215	-3,560	-1,278	-2,282	-	-	-
在	722	100歳以上		-351	-49	-302	-352	-50	-302	-	-	-
(ア)	5,195		(ア)	3,504	2,623	881	-269	16	-285	-185	-51	-134
↓			↓									
(イ)	-3,395	0～9歳	(イ)	107	103	4	-188	-56	-132	-185	-51	-134
令	981	10～19		339	206	133	-3	-5	2	-	-	-
和	4,633	20～29		1,528	1,249	279	14	4	10	-	-	-
5	-2,346	30～39		918	516	402	-17	-14	-3	-	-	-
↓	-5,906	40～49		702	400	302	-6	-10	4	-	-	-
6	5,986	50～59		117	93	24	9	24	-15	-	-	-
年	3,614	60～69		-92	-51	-41	45	18	27	-	-	-
増	-1,943	70～79		136	120	16	121	95	26	-	-	-
減	2,358	80～89		-123	17	-140	-91	1	-92	-	-	-
	1,180	90～99		-145	-33	-112	-175	-44	-131	-	-	-
	33	100歳以上		17	3	14	22	3	19	-	-	-

(注) 1 総数には年齢不詳を含むため、合計は一致しない。  
 2 社会増減のうち、正数は転入超過を、負数は転出超過を表している。  
 3 転入及び転出は、県内市区町村間の移動を含む。

【表16】—3 年齢（10歳階級）別、男女別異動人口（川崎市）

死亡 b			社会増減 (B)=c-d			転入 c			転出 d		
総数	男	女	総数	男	女	総数	男	女	総数	男	女
人	人	人	人	人	人	人	人	人	人	人	人
13,732	7,294	6,438	7,556	4,122	3,434	106,140	56,941	49,199	98,584	52,819	45,765
32	17	15	-2,254	-1,150	-1,104	5,719	2,994	2,725	7,973	4,144	3,829
19	14	5	1,491	770	721	4,515	2,365	2,150	3,024	1,595	1,429
52	33	19	12,533	6,961	5,572	49,160	25,857	23,303	36,627	18,896	17,731
96	65	31	-1,270	-478	-792	25,133	13,916	11,217	26,403	14,394	12,009
236	154	82	-1,127	-752	-375	9,137	5,373	3,764	10,264	6,125	4,139
618	407	211	-987	-588	-399	5,730	3,268	2,462	6,717	3,856	2,861
1,056	758	298	-921	-582	-339	2,658	1,530	1,128	3,579	2,112	1,467
2,693	1,821	872	-188	-141	-47	1,858	922	936	2,046	1,063	983
4,865	2,656	2,209	162	46	116	1,578	553	1,025	1,416	507	909
3,735	1,322	2,413	121	35	86	637	161	476	516	126	390
330	47	283	-4	1	-5	15	2	13	19	1	18
13,648	7,361	6,287	3,783	1,515	2,268	104,623	55,438	49,185	100,840	53,923	46,917
29	12	17	-2,549	-1,309	-1,240	5,864	3,033	2,831	8,413	4,342	4,071
16	9	7	1,149	559	590	4,205	2,169	2,036	3,056	1,610	1,446
66	37	29	11,019	5,716	5,303	48,416	25,095	23,321	37,397	19,379	18,018
79	51	28	-2,205	-1,008	-1,197	25,245	13,910	11,335	27,450	14,918	12,532
230	144	86	-1,835	-1,162	-673	8,981	5,183	3,798	10,816	6,345	4,471
627	431	196	-1,095	-657	-438	5,493	3,072	2,421	6,588	3,729	2,859
1,101	776	325	-784	-513	-271	2,586	1,463	1,123	3,370	1,976	1,394
2,814	1,916	898	-203	-166	-37	1,829	897	932	2,032	1,063	969
4,774	2,657	2,117	194	30	164	1,467	479	988	1,273	449	824
3,560	1,278	2,282	91	24	67	521	133	388	430	109	321
352	50	302	1	1	0	16	4	12	15	3	12
84	-67	151	3,773	2,607	1,166	1,517	1,503	14	-2,256	-1,104	-1,152
3	5	-2	295	159	136	-145	-39	-106	-440	-198	-242
3	5	-2	342	211	131	310	196	114	-32	-15	-17
-14	-4	-10	1,514	1,245	269	744	762	-18	-770	-483	-287
17	14	3	935	530	405	-112	6	-118	-1,047	-524	-523
6	10	-4	708	410	298	156	190	-34	-552	-220	-332
-9	-24	15	108	69	39	237	196	41	129	127	2
-45	-18	-27	-137	-69	-68	72	67	5	209	136	73
-121	-95	-26	15	25	-10	29	25	4	14	0	14
91	-1	92	-32	16	-48	111	74	37	143	58	85
175	44	131	30	11	19	116	28	88	86	17	69
-22	-3	-19	-5	0	-5	-1	-2	1	4	-2	6

【表16】-4 年齢(10歳階級)別、男女別異動人口(横須賀三浦地域)

	人口		年齢階級	人口増減 (A+B)			自然増減 (A)=a-b			出生 a			
	人	総数			総数	男	女	総数	男	女	総数	男	女
					人	人	人	人	人	人	人	人	人
	672,771	総数		-6,842	-3,660	-3,182	-6,770	-3,443	-3,327	3,018	1,591	1,427	
(ア)	40,969	0～9歳	(ア)	3,488	1,808	1,680	3,006	1,586	1,420	3,018	1,591	1,427	
令	57,680	10～19		713	526	187	-11	-8	-3	-	-	-	
和	57,238	20～29		-1,889	-1,174	-715	-28	-15	-13	-	-	-	
6	57,251	30～39		80	-63	143	-26	-19	-7	-	-	-	
年	86,485	40～49		220	48	172	-119	-72	-47	-	-	-	
1	107,481	50～59		-78	-93	15	-313	-205	-108	-	-	-	
月	81,109	60～69		-434	-300	-134	-556	-384	-172	-	-	-	
1	96,577	70～79		-1,880	-1,213	-667	-1,800	-1,174	-626	-	-	-	
日	66,581	80～89		-3,819	-2,099	-1,720	-3,742	-2,067	-1,675	-	-	-	
現	16,980	90～99		-2,963	-1,053	-1,910	-2,902	-1,037	-1,865	-	-	-	
在	605	100歳以上		-280	-47	-233	-279	-48	-231	-	-	-	
	679,613	総数		-6,226	-3,269	-2,957	-6,357	-3,319	-3,038	3,329	1,670	1,659	
(イ)	42,643	0～9歳	(イ)	3,863	1,890	1,973	3,324	1,667	1,657	3,329	1,670	1,659	
令	58,584	10～19		451	416	35	-12	-8	-4	-	-	-	
和	57,243	20～29		-1,926	-1,090	-836	-23	-15	-8	-	-	-	
5	59,346	30～39		289	53	236	-33	-25	-8	-	-	-	
年	90,928	40～49		284	131	153	-117	-78	-39	-	-	-	
1	104,935	50～59		-55	-99	44	-293	-186	-107	-	-	-	
月	80,703	60～69		-404	-248	-156	-570	-376	-194	-	-	-	
1	99,807	70～79		-1,844	-1,199	-645	-1,795	-1,187	-608	-	-	-	
日	64,997	80～89		-3,688	-1,998	-1,690	-3,643	-1,993	-1,650	-	-	-	
現	16,020	90～99		-2,926	-1,086	-1,840	-2,925	-1,079	-1,846	-	-	-	
在	592	100歳以上		-270	-39	-231	-270	-39	-231	-	-	-	
(ア)	-6,842	総数	(ア)	-616	-391	-225	-413	-124	-289	-311	-79	-232	
↓	-1,674	0～9歳	(イ)	-375	-82	-293	-318	-81	-237	-311	-79	-232	
(イ)	-904	10～19		262	110	152	1	0	1	-	-	-	
令	-5	20～29		37	-84	121	-5	0	-5	-	-	-	
和	-2,095	30～39		-209	-116	-93	7	6	1	-	-	-	
5	-4,443	40～49		-64	-83	19	-2	6	-8	-	-	-	
↓	2,546	50～59		-23	6	-29	-20	-19	-1	-	-	-	
6	406	60～69		-30	-52	22	14	-8	22	-	-	-	
年	-3,230	70～79		-36	-14	-22	-5	13	-18	-	-	-	
増	1,584	80～89		-131	-101	-30	-99	-74	-25	-	-	-	
減	960	90～99		-37	33	-70	23	42	-19	-	-	-	
	13	100歳以上		-10	-8	-2	-9	-9	0	-	-	-	

(注) 1 総数には年齢不詳を含むため、合計は一致しない。  
 2 社会増減のうち、正数は転入超過を、負数は転出超過を表している。  
 3 転入及び転出は、県内市区町村間の移動を含む。

【表16】—4 年齢（10歳階級）別、男女別異動人口〈横須賀三浦地域〉

死亡 b			社会増減 (B)=c-d			転入 c			転出 d		
総数	男	女	総数	男	女	総数	男	女	総数	男	女
人	人	人	人	人	人	人	人	人	人	人	人
9,788	5,034	4,754	-72	-217	145	26,577	14,887	11,690	26,649	15,104	11,545
12	5	7	482	222	260	2,183	1,091	1,092	1,701	869	832
11	8	3	724	534	190	3,214	2,326	888	2,490	1,792	698
28	15	13	-1,861	-1,159	-702	7,932	4,521	3,411	9,793	5,680	4,113
26	19	7	106	-44	150	5,051	2,701	2,350	4,945	2,745	2,200
119	72	47	339	120	219	3,165	1,755	1,410	2,826	1,635	1,191
313	205	108	235	112	123	2,278	1,240	1,038	2,043	1,128	915
556	384	172	122	84	38	1,221	671	550	1,099	587	512
1,800	1,174	626	-80	-39	-41	737	344	393	817	383	434
3,742	2,067	1,675	-77	-32	-45	574	189	385	651	221	430
2,902	1,037	1,865	-61	-16	-45	218	48	170	279	64	215
279	48	231	-1	1	-2	4	1	3	5	0	5
9,686	4,989	4,697	131	50	81	27,160	15,379	11,781	27,029	15,329	11,700
5	3	2	539	223	316	2,305	1,162	1,143	1,766	939	827
12	8	4	463	424	39	3,052	2,263	789	2,589	1,839	750
23	15	8	-1,903	-1,075	-828	8,134	4,759	3,375	10,037	5,834	4,203
33	25	8	322	78	244	5,336	2,835	2,501	5,014	2,757	2,257
117	78	39	401	209	192	3,257	1,798	1,459	2,856	1,589	1,267
293	186	107	238	87	151	2,319	1,276	1,043	2,081	1,189	892
570	376	194	166	128	38	1,151	663	488	985	535	450
1,795	1,187	608	-49	-12	-37	779	369	410	828	381	447
3,643	1,993	1,650	-45	-5	-40	607	200	407	652	205	447
2,925	1,079	1,846	-1	-7	6	214	54	160	215	61	154
270	39	231	0	0	0	6	0	6	6	0	6
102	45	57	-203	-267	64	-583	-492	-91	-380	-225	-155
7	2	5	-57	-1	-56	-122	-71	-51	-65	-70	5
-1	0	-1	261	110	151	162	63	99	-99	-47	-52
5	0	5	42	-84	126	-202	-238	36	-244	-154	-90
-7	-6	-1	-216	-122	-94	-285	-134	-151	-69	-12	-57
2	-6	8	-62	-89	27	-92	-43	-49	-30	46	-76
20	19	1	-3	25	-28	-41	-36	-5	-38	-61	23
-14	8	-22	-44	-44	0	70	8	62	114	52	62
5	-13	18	-31	-27	-4	-42	-25	-17	-11	2	-13
99	74	25	-32	-27	-5	-33	-11	-22	-1	16	-17
-23	-42	19	-60	-9	-51	4	-6	10	64	3	61
9	9	0	-1	1	-2	-2	1	-3	-1	0	-1

【表16】-5 年齢(10歳階級)別、男女別異動人口(県央地域)

	人口	年齢階級	人口増減 (A+B)			自然増減 (A)=a-b			出生 a		
			総数	男	女	総数	男	女	総数	男	女
			人	人	人	人	人	人	人	人	人
	1,589,712	総数	-560	-406	-154	-7,654	-4,549	-3,105	9,435	4,847	4,588
(ア)	111,214	0～9歳	9,812	5,099	4,713	9,404	4,830	4,574	9,435	4,847	4,588
令	133,841	10～19	1,245	595	650	-17	-11	-6	-	-	-
和	171,367	20～29	2,322	1,725	597	-68	-37	-31	-	-	-
6	171,763	30～39	1,461	911	550	-74	-49	-25	-	-	-
年	217,462	40～49	211	30	181	-282	-188	-94	-	-	-
1	246,323	50～59	-411	-357	-54	-736	-496	-240	-	-	-
月	168,741	60～69	-1,310	-958	-352	-1,247	-894	-353	-	-	-
1	189,973	70～79	-3,548	-2,384	-1,164	-3,742	-2,463	-1,279	-	-	-
日	116,503	80～89	-6,262	-3,649	-2,613	-6,615	-3,780	-2,835	-	-	-
現	22,946	90～99	-3,749	-1,369	-2,380	-3,938	-1,409	-2,529	-	-	-
在	819	100歳以上	-330	-48	-282	-338	-51	-287	-	-	-
	1,590,272	総数	3,504	1,037	2,467	-7,130	-4,363	-2,767	9,934	5,099	4,835
(イ)	114,000	0～9歳	10,879	5,566	5,313	9,902	5,083	4,819	9,934	5,099	4,835
令	134,765	10～19	1,350	620	730	-21	-16	-5	-	-	-
和	170,613	20～29	3,954	2,264	1,690	-55	-34	-21	-	-	-
5	173,128	30～39	2,200	1,146	1,054	-73	-47	-26	-	-	-
年	225,849	40～49	559	276	283	-304	-189	-115	-	-	-
1	238,545	50～59	-496	-457	-39	-775	-543	-232	-	-	-
月	167,479	60～69	-1,202	-947	-255	-1,257	-879	-378	-	-	-
1	194,801	70～79	-3,612	-2,399	-1,213	-3,796	-2,500	-1,296	-	-	-
日	110,180	80～89	-6,100	-3,609	-2,491	-6,555	-3,770	-2,785	-	-	-
現	21,432	90～99	-3,700	-1,374	-2,326	-3,860	-1,417	-2,443	-	-	-
在	719	100歳以上	-327	-48	-279	-336	-51	-285	-	-	-
(ア)	-560	総数	-4,064	-1,443	-2,621	-524	-186	-338	-499	-252	-247
(イ)	-2,786	0～9歳	-1,067	-467	-600	-498	-253	-245	-499	-252	-247
令	-924	10～19	-105	-25	-80	4	5	-1	-	-	-
和	754	20～29	-1,632	-539	-1,093	-13	-3	-10	-	-	-
5	-1,365	30～39	-739	-235	-504	-1	-2	1	-	-	-
6	-8,387	40～49	-348	-246	-102	22	1	21	-	-	-
年	7,778	50～59	85	100	-15	39	47	-8	-	-	-
増	1,262	60～69	-108	-11	-97	10	-15	25	-	-	-
減	-4,828	70～79	64	15	49	54	37	17	-	-	-
	6,323	80～89	-162	-40	-122	-60	-10	-50	-	-	-
	1,514	90～99	-49	5	-54	-78	8	-86	-	-	-
	100	100歳以上	-3	0	-3	-2	0	-2	-	-	-

(注) 1 総数には年齢不詳を含むため、合計は一致しない。  
 2 社会増減のうち、正数は転入超過を、負数は転出超過を表している。  
 3 転入及び転出は、県内市区町村間の移動を含む。

【表16】— 5 年齢（10歳階級）別、男女別異動人口（県央地域）

死 亡 b			社会増減 (B)=c-d			転 入 c			転 出 d		
総数	男	女	総数	男	女	総数	男	女	総数	男	女
人	人	人	人	人	人	人	人	人	人	人	人
17,089	9,396	7,693	7,094	4,143	2,951	78,715	43,029	35,686	71,621	38,886	32,735
31	17	14	408	269	139	5,706	2,982	2,724	5,298	2,713	2,585
17	11	6	1,262	606	656	3,971	2,011	1,960	2,709	1,405	1,304
68	37	31	2,390	1,762	628	30,820	16,517	14,303	28,430	14,755	13,675
74	49	25	1,535	960	575	17,579	10,269	7,310	16,044	9,309	6,735
282	188	94	493	218	275	7,925	4,736	3,189	7,432	4,518	2,914
736	496	240	325	139	186	5,628	3,180	2,448	5,303	3,041	2,262
1,247	894	353	-63	-64	1	2,692	1,521	1,171	2,755	1,585	1,170
3,742	2,463	1,279	194	79	115	2,100	1,060	1,040	1,906	981	925
6,615	3,780	2,835	353	131	222	1,712	619	1,093	1,359	488	871
3,938	1,409	2,529	189	40	149	570	130	440	381	90	291
338	51	287	8	3	5	12	4	8	4	1	3
17,064	9,462	7,602	10,634	5,400	5,234	80,988	43,926	37,062	70,354	38,526	31,828
32	16	16	977	483	494	6,199	3,166	3,033	5,222	2,683	2,539
21	16	5	1,371	636	735	3,972	2,006	1,966	2,601	1,370	1,231
55	34	21	4,009	2,298	1,711	31,623	16,803	14,820	27,614	14,505	13,109
73	47	26	2,273	1,193	1,080	18,251	10,452	7,799	15,978	9,259	6,719
304	189	115	863	465	398	8,422	5,043	3,379	7,559	4,578	2,981
775	543	232	279	86	193	5,556	3,160	2,396	5,277	3,074	2,203
1,257	879	378	55	-68	123	2,740	1,539	1,201	2,685	1,607	1,078
3,796	2,500	1,296	184	101	83	2,064	1,039	1,025	1,880	938	942
6,555	3,770	2,785	455	161	294	1,653	577	1,076	1,198	416	782
3,860	1,417	2,443	160	43	117	490	138	352	330	95	235
336	51	285	9	3	6	18	3	15	9	0	9
25	-66	91	-3,540	-1,257	-2,283	-2,273	-897	-1,376	1,267	360	907
-1	1	-2	-569	-214	-355	-493	-184	-309	76	30	46
-4	-5	1	-109	-30	-79	-1	5	-6	108	35	73
13	3	10	-1,619	-536	-1,083	-803	-286	-517	816	250	566
1	2	-1	-738	-233	-505	-672	-183	-489	66	50	16
-22	-1	-21	-370	-247	-123	-497	-307	-190	-127	-60	-67
-39	-47	8	46	53	-7	72	20	52	26	-33	59
-10	15	-25	-118	4	-122	-48	-18	-30	70	-22	92
-54	-37	-17	10	-22	32	36	21	15	26	43	-17
60	10	50	-102	-30	-72	59	42	17	161	72	89
78	-8	86	29	-3	32	80	-8	88	51	-5	56
2	0	2	-1	0	-1	-6	1	-7	-5	1	-6

【表16】-6 年齢(10歳階級)別、男女別異動人口(湘南地域)

	人口	年齢階級	人口増減 (A+B)			自然増減 (A)=a-b			出生 a		
			総数	男	女	総数	男	女	総数	男	女
			人	人	人	人	人	人	人	人	人
	1,317,366	総数	1,748	752	996	-7,344	-4,004	-3,340	7,519	3,886	3,633
(ア)	95,360	0～9歳	9,055	4,710	4,345	7,498	3,874	3,624	7,519	3,886	3,633
令	116,780	10～19	1,041	616	425	-17	-10	-7	-	-	-
和	129,754	20～29	1,038	810	228	-55	-38	-17	-	-	-
6	132,477	30～39	2,196	1,071	1,125	-61	-37	-24	-	-	-
年	182,716	40～49	978	418	560	-214	-130	-84	-	-	-
1	203,753	50～59	282	-5	287	-562	-365	-197	-	-	-
月	145,239	60～69	-546	-448	-98	-1,000	-689	-311	-	-	-
1	163,498	70～79	-2,708	-1,885	-823	-2,988	-1,975	-1,013	-	-	-
日	101,847	80～89	-5,255	-2,998	-2,257	-5,512	-3,064	-2,448	-	-	-
現	23,722	90～99	-3,952	-1,471	-2,481	-4,049	-1,504	-2,545	-	-	-
在	929	100歳以上	-378	-63	-315	-381	-63	-318	-	-	-
	1,315,618	総数	1,982	652	1,330	-6,436	-3,517	-2,919	7,880	3,974	3,906
(イ)	97,407	0～9歳	9,345	4,709	4,636	7,853	3,960	3,893	7,880	3,974	3,906
令	117,284	10～19	1,007	620	387	-15	-10	-5	-	-	-
和	128,000	20～29	297	244	53	-49	-33	-16	-	-	-
5	134,245	30～39	2,352	1,171	1,181	-54	-37	-17	-	-	-
年	188,545	40～49	1,157	470	687	-212	-137	-75	-	-	-
1	197,433	50～59	227	46	181	-535	-334	-201	-	-	-
月	143,682	60～69	-622	-468	-154	-984	-660	-324	-	-	-
1	166,900	70～79	-2,635	-1,854	-781	-2,944	-1,932	-1,012	-	-	-
日	97,390	80～89	-5,110	-2,889	-2,221	-5,379	-2,924	-2,455	-	-	-
現	22,582	90～99	-3,693	-1,345	-2,348	-3,779	-1,357	-2,422	-	-	-
在	856	100歳以上	-342	-51	-291	-337	-52	-285	-	-	-
(ア)	1,748	総数	-234	100	-334	-908	-487	-421	-361	-88	-273
↓											
(イ)	-2,047	0～9歳	-290	1	-291	-355	-86	-269	-361	-88	-273
令	-504	10～19	34	-4	38	-2	0	-2	-	-	-
和	1,754	20～29	741	566	175	-6	-5	-1	-	-	-
5	-1,768	30～39	-156	-100	-56	-7	0	-7	-	-	-
↘	-5,829	40～49	-179	-52	-127	-2	7	-9	-	-	-
6	6,320	50～59	55	-51	106	-27	-31	4	-	-	-
年	1,557	60～69	76	20	56	-16	-29	13	-	-	-
増	-3,402	70～79	-73	-31	-42	-44	-43	-1	-	-	-
減	4,457	80～89	-145	-109	-36	-133	-140	7	-	-	-
	1,140	90～99	-259	-126	-133	-270	-147	-123	-	-	-
	73	100歳以上	-36	-12	-24	-44	-11	-33	-	-	-

(注) 1 総数には年齢不詳を含むため、合計は一致しない。  
 2 社会増減のうち、正数は転入超過を、負数は転出超過を表している。  
 3 転入及び転出は、県内市区町村間の移動を含む。



【表16】—6 年齢（10歳階級）別、男女別異動人口〈湘南地域〉

死亡 b			社会増減 (B)=c-d			転入 c			転出 d		
総数	男	女	総数	男	女	総数	男	女	総数	男	女
人	人	人	人	人	人	人	人	人	人	人	人
14,863	7,890	6,973	9,092	4,756	4,336	58,653	31,678	26,975	49,561	26,922	22,639
21	12	9	1,557	836	721	5,176	2,709	2,467	3,619	1,873	1,746
17	10	7	1,058	626	432	3,386	1,864	1,522	2,328	1,238	1,090
55	38	17	1,093	848	245	20,380	11,282	9,098	19,287	10,434	8,853
61	37	24	2,257	1,108	1,149	13,008	7,145	5,863	10,751	6,037	4,714
214	130	84	1,192	548	644	6,474	3,639	2,835	5,282	3,091	2,191
562	365	197	844	360	484	4,573	2,464	2,109	3,729	2,104	1,625
1,000	689	311	454	241	213	2,361	1,298	1,063	1,907	1,057	850
2,988	1,975	1,013	280	90	190	1,613	748	865	1,333	658	675
5,512	3,064	2,448	257	66	191	1,258	412	846	1,001	346	655
4,049	1,504	2,545	97	33	64	415	117	298	318	84	234
381	63	318	3	0	3	9	0	9	6	0	6
14,316	7,491	6,825	8,418	4,169	4,249	57,618	30,847	26,771	49,200	26,678	22,522
27	14	13	1,492	749	743	5,188	2,664	2,524	3,696	1,915	1,781
15	10	5	1,022	630	392	3,249	1,787	1,462	2,227	1,157	1,070
49	33	16	346	277	69	19,632	10,688	8,944	19,286	10,411	8,875
54	37	17	2,406	1,208	1,198	13,151	7,139	6,012	10,745	5,931	4,814
212	137	75	1,369	607	762	6,627	3,690	2,937	5,258	3,083	2,175
535	334	201	762	380	382	4,337	2,403	1,934	3,575	2,023	1,552
984	660	324	362	192	170	2,198	1,241	957	1,836	1,049	787
2,944	1,932	1,012	309	78	231	1,601	729	872	1,292	651	641
5,379	2,924	2,455	269	35	234	1,253	403	850	984	368	616
3,779	1,357	2,422	86	12	74	375	101	274	289	89	200
337	52	285	-5	1	-6	7	2	5	12	1	11
547	399	148	674	587	87	1,035	831	204	361	244	117
-6	-2	-4	65	87	-22	-12	45	-57	-77	-42	-35
2	0	2	36	-4	40	137	77	60	101	81	20
6	5	1	747	571	176	748	594	154	1	23	-22
7	0	7	-149	-100	-49	-143	6	-149	6	106	-100
2	-7	9	-177	-59	-118	-153	-51	-102	24	8	16
27	31	-4	82	-20	102	236	61	175	154	81	73
16	29	-13	92	49	43	163	57	106	71	8	63
44	43	1	-29	12	-41	12	19	-7	41	7	34
133	140	-7	-12	31	-43	5	9	-4	17	-22	39
270	147	123	11	21	-10	40	16	24	29	-5	34
44	11	33	8	-1	9	2	-2	4	-6	-1	-5

【表16】-7 年齢(10歳階級)別、男女別異動人口(県西地域)

	人口	年齢階級	人口増減 (A+B)			自然増減 (A)=a-b			出生 a		
			総数	男	女	総数	男	女	総数	男	女
			人	人	人	人	人	人	人	人	人
	330,311	総数	-1,976	-1,152	-824	-3,231	-1,751	-1,480	1,579	792	787
(ア)	19,832	0～9歳	1,796	886	910	1,574	789	785	1,579	792	787
令	26,763	10～19	96	17	79	-6	-6	0	-	-	-
和	28,795	20～29	-153	-75	-78	-11	-6	-5	-	-	-
6	29,390	30～39	128	50	78	-20	-17	-3	-	-	-
年	41,117	40～49	175	99	76	-52	-28	-24	-	-	-
1	50,270	50～59	94	-11	105	-160	-112	-48	-	-	-
月	41,635	60～69	-109	-114	5	-358	-259	-99	-	-	-
1	49,038	70～79	-874	-608	-266	-989	-658	-331	-	-	-
日	30,650	80～89	-1,706	-913	-793	-1,793	-978	-815	-	-	-
現	7,471	90～99	-1,304	-463	-841	-1,299	-456	-843	-	-	-
在	296	100歳以上	-112	-17	-95	-110	-17	-93	-	-	-
	332,287	総数	-1,793	-775	-1,018	-3,216	-1,642	-1,574	1,634	823	811
(イ)	20,422	0～9歳	1,907	954	953	1,629	821	808	1,634	823	811
令	27,288	10～19	-9	-20	11	-4	-2	-2	-	-	-
和	28,594	20～29	-554	-152	-402	-14	-8	-6	-	-	-
5	30,185	30～39	441	240	201	-18	-12	-6	-	-	-
年	42,785	40～49	168	65	103	-58	-35	-23	-	-	-
1	49,268	50～59	234	138	96	-150	-88	-62	-	-	-
月	41,639	60～69	-14	-51	37	-301	-194	-107	-	-	-
1	49,983	70～79	-802	-529	-273	-969	-629	-340	-	-	-
日	29,662	80～89	-1,704	-922	-782	-1,833	-977	-856	-	-	-
現	7,140	90～99	-1,333	-477	-856	-1,368	-495	-873	-	-	-
在	260	100歳以上	-125	-20	-105	-128	-22	-106	-	-	-
(ア)	-1,976	総数	-183	-377	194	-15	-109	94	-55	-31	-24
↓	-590	0～9歳	-111	-68	-43	-55	-32	-23	-55	-31	-24
(イ)	-525	10～19	105	37	68	-2	-4	2	-	-	-
令	201	20～29	401	77	324	3	2	1	-	-	-
和	-795	30～39	-313	-190	-123	-2	-5	3	-	-	-
5	-1,668	40～49	7	34	-27	6	7	-1	-	-	-
↓	1,002	50～59	-140	-149	9	-10	-24	14	-	-	-
6	-4	60～69	-95	-63	-32	-57	-65	8	-	-	-
年	-945	70～79	-72	-79	7	-20	-29	9	-	-	-
増	988	80～89	-2	9	-11	40	-1	41	-	-	-
減	331	90～99	29	14	15	69	39	30	-	-	-
	36	100歳以上	13	3	10	18	5	13	-	-	-

(注) 1 総数には年齢不詳を含むため、合計は一致しない。  
 2 社会増減のうち、正数は転入超過を、負数は転出超過を表している。  
 3 転入及び転出は、県内市区町村間の移動を含む。

【表16】—7 年齢（10歳階級）別、男女別異動人口（県西地域）

死亡 b			社会増減 (B)=c-d			転入 c			転出 d		
総数	男	女	総数	男	女	総数	男	女	総数	男	女
人	人	人	人	人	人	人	人	人	人	人	人
4,810	2,543	2,267	1,255	599	656	15,003	7,313	7,690	13,748	6,714	7,034
5	3	2	222	97	125	1,027	523	504	805	426	379
6	6	0	102	23	79	881	333	548	779	310	469
11	6	5	-142	-69	-73	5,298	2,450	2,848	5,440	2,519	2,921
20	17	3	148	67	81	2,916	1,507	1,409	2,768	1,440	1,328
52	28	24	227	127	100	1,620	850	770	1,393	723	670
160	112	48	254	101	153	1,345	720	625	1,091	619	472
358	259	99	249	145	104	852	465	387	603	320	283
989	658	331	115	50	65	547	265	282	432	215	217
1,793	978	815	87	65	22	410	173	237	323	108	215
1,299	456	843	-5	-7	2	107	27	80	112	34	78
110	17	93	-2	0	-2	0	0	0	2	0	2
4,850	2,465	2,385	1,423	867	556	15,080	7,551	7,529	13,657	6,684	6,973
5	2	3	278	133	145	1,092	559	533	814	426	388
4	2	2	-5	-18	13	685	321	364	690	339	351
14	8	6	-540	-144	-396	5,312	2,552	2,760	5,852	2,696	3,156
18	12	6	459	252	207	3,067	1,611	1,456	2,608	1,359	1,249
58	35	23	226	100	126	1,634	838	796	1,408	738	670
150	88	62	384	226	158	1,331	717	614	947	491	456
301	194	107	287	143	144	818	445	373	531	302	229
969	629	340	167	100	67	620	311	309	453	211	242
1,833	977	856	129	55	74	404	156	248	275	101	174
1,368	495	873	35	18	17	114	39	75	79	21	58
128	22	106	3	2	1	3	2	1	0	0	0
-40	78	-118	-168	-268	100	-77	-238	161	91	30	61
0	1	-1	-56	-36	-20	-65	-36	-29	-9	0	-9
2	4	-2	107	41	66	196	12	184	89	-29	118
-3	-2	-1	398	75	323	-14	-102	88	-412	-177	-235
2	5	-3	-311	-185	-126	-151	-104	-47	160	81	79
-6	-7	1	1	27	-26	-14	12	-26	-15	-15	0
10	24	-14	-130	-125	-5	14	3	11	144	128	16
57	65	-8	-38	2	-40	34	20	14	72	18	54
20	29	-9	-52	-50	-2	-73	-46	-27	-21	4	-25
-40	1	-41	-42	10	-52	6	17	-11	48	7	41
-69	-39	-30	-40	-25	-15	-7	-12	5	33	13	20
-18	-5	-13	-5	-2	-3	-3	-2	-1	2	0	2

【表17】-1 年齢(3区分)別、男女別異動人口(神奈川県、地域、市区町村)

総数〔出生、死亡、転入、転出〕

(単位:人) 令和5年中

地域・市区町村	出生			死亡			転入			転出		
	総数	男	女	総数	男	女	総数	男	女	総数	男	女
<b>県計</b>	<b>55,876</b>	<b>28,699</b>	<b>27,177</b>	<b>99,728</b>	<b>53,111</b>	<b>46,617</b>	<b>506,632</b>	<b>270,761</b>	<b>235,871</b>	<b>465,590</b>	<b>249,569</b>	<b>216,021</b>
<b>横浜市</b>	<b>22,954</b>	<b>11,669</b>	<b>11,285</b>	<b>39,446</b>	<b>20,954</b>	<b>18,492</b>	<b>221,544</b>	<b>116,913</b>	<b>104,631</b>	<b>205,427</b>	<b>109,124</b>	<b>96,303</b>
鶴見区	1,798	959	839	2,764	1,467	1,297	19,299	11,008	8,291	17,666	10,004	7,662
神奈川区	1,573	749	824	2,311	1,216	1,095	18,515	9,778	8,737	16,983	9,213	7,770
西区	773	387	386	934	470	464	9,969	5,397	4,572	9,066	4,806	4,260
中区	746	368	378	1,887	1,142	745	14,620	8,039	6,581	12,377	6,782	5,595
南区	983	500	483	2,519	1,367	1,152	15,417	8,247	7,170	12,459	6,614	5,845
保土ヶ谷区	1,097	537	560	2,359	1,242	1,117	12,340	6,528	5,812	11,173	5,881	5,292
磯子区	963	486	477	1,960	1,025	935	9,559	5,176	4,383	9,008	4,913	4,095
金沢区	916	472	444	2,303	1,239	1,064	8,664	4,551	4,113	8,694	4,675	4,019
港北区	2,879	1,468	1,411	2,950	1,520	1,430	24,259	12,559	11,700	23,210	12,082	11,128
戸塚区	1,855	960	895	2,964	1,559	1,405	12,941	6,788	6,153	12,279	6,407	5,872
港南区	1,311	671	640	2,510	1,380	1,130	9,556	4,935	4,621	9,259	4,822	4,437
旭区	1,302	687	615	3,160	1,663	1,497	10,531	5,376	5,155	9,630	4,989	4,641
緑区	1,175	613	562	1,873	946	927	9,822	5,061	4,761	9,107	4,739	4,368
瀬谷区	738	387	351	1,566	830	736	5,908	3,020	2,888	5,125	2,686	2,439
栄区	704	348	356	1,423	761	662	6,072	3,150	2,922	5,427	2,909	2,518
泉区	876	442	434	1,769	973	796	6,167	3,146	3,021	6,017	3,065	2,952
青葉区	1,798	913	885	2,606	1,321	1,285	15,849	8,055	7,794	16,433	8,525	7,908
都筑区	1,467	722	745	1,588	833	755	12,056	6,099	5,957	11,514	6,012	5,502
<b>川崎市</b>	<b>11,371</b>	<b>5,914</b>	<b>5,457</b>	<b>13,732</b>	<b>7,294</b>	<b>6,438</b>	<b>106,140</b>	<b>56,941</b>	<b>49,199</b>	<b>98,584</b>	<b>52,819</b>	<b>45,765</b>
川崎区	1,372	694	678	2,675	1,496	1,179	17,154	10,439	6,715	15,040	8,974	6,066
幸区	1,453	734	719	1,674	899	775	11,398	6,306	5,092	10,209	5,576	4,633
中原区	2,309	1,204	1,105	1,841	973	868	21,900	11,500	10,400	21,111	11,152	9,959
高津区	1,752	921	831	1,889	986	903	16,533	8,631	7,902	15,275	7,950	7,325
多摩区	1,801	935	866	1,936	1,017	919	16,115	8,459	7,656	14,874	7,809	7,065
宮前区	1,629	862	767	1,983	1,014	969	13,196	6,671	6,525	12,597	6,534	6,063
麻生区	1,055	564	491	1,734	909	825	9,844	4,935	4,909	9,478	4,824	4,654
<b>横須賀三浦地域</b>	<b>3,018</b>	<b>1,591</b>	<b>1,427</b>	<b>9,788</b>	<b>5,034</b>	<b>4,754</b>	<b>26,577</b>	<b>14,887</b>	<b>11,690</b>	<b>26,649</b>	<b>15,104</b>	<b>11,545</b>
横須賀市	1,649	830	819	5,549	2,936	2,613	14,322	8,903	5,419	14,911	9,258	5,653
鎌倉市	830	452	378	2,204	1,095	1,109	7,581	3,698	3,883	7,042	3,490	3,552
逗子市	277	152	125	808	406	402	2,321	1,091	1,230	2,239	1,095	1,144
三浦市	125	78	47	785	390	395	1,225	650	575	1,283	686	597
葉山町	137	79	58	442	207	235	1,128	545	583	1,174	575	599
<b>県央地域</b>	<b>9,435</b>	<b>4,847</b>	<b>4,588</b>	<b>17,089</b>	<b>9,396</b>	<b>7,693</b>	<b>78,715</b>	<b>43,029</b>	<b>35,686</b>	<b>71,621</b>	<b>38,886</b>	<b>32,735</b>
相模原市	4,005	2,045	1,960	7,979	4,326	3,653	35,421	18,773	16,648	32,704	17,166	15,538
緑区	834	448	386	1,898	1,049	849	7,160	3,814	3,346	7,394	3,959	3,435
中央区	1,496	770	726	3,081	1,686	1,395	13,226	7,096	6,130	11,755	6,238	5,517
南区	1,675	827	848	3,000	1,591	1,409	15,035	7,863	7,172	13,555	6,969	6,586
厚木市	1,256	653	603	2,351	1,320	1,031	11,021	6,529	4,492	9,822	5,705	4,117
大和市	1,766	922	844	2,493	1,370	1,123	12,687	6,785	5,902	11,403	6,118	5,285
海老名市	1,009	513	496	1,322	736	586	6,895	3,852	3,043	5,948	3,315	2,633
座間市	736	381	355	1,431	772	659	6,624	3,512	3,112	6,100	3,237	2,863
綾瀬市	477	232	245	972	567	405	4,059	2,371	1,688	3,840	2,285	1,555
愛川町	180	97	83	514	290	224	1,913	1,151	762	1,682	997	685
清川村	6	4	2	27	15	12	95	56	39	122	63	59
<b>湘南地域</b>	<b>7,519</b>	<b>3,886</b>	<b>3,633</b>	<b>14,863</b>	<b>7,890</b>	<b>6,973</b>	<b>58,653</b>	<b>31,678</b>	<b>26,975</b>	<b>49,561</b>	<b>26,922</b>	<b>22,639</b>
平塚市	1,326	674	652	3,163	1,691	1,472	11,126	5,995	5,131	8,438	4,578	3,860
藤沢市	2,976	1,527	1,449	4,568	2,384	2,184	20,137	10,926	9,211	18,550	10,141	8,409
茅ヶ崎市	1,445	761	684	2,618	1,361	1,257	10,911	5,538	5,373	8,369	4,236	4,133
秦野市	690	356	334	1,954	1,056	898	6,535	3,660	2,875	5,660	3,207	2,453
伊勢原市	550	297	253	1,156	622	534	5,509	3,163	2,346	4,657	2,645	2,012
寒川町	296	153	143	559	303	256	2,226	1,276	950	1,892	1,088	804
大磯町	135	71	64	449	241	208	1,149	603	546	1,046	532	514
二宮町	101	47	54	396	232	164	1,060	517	543	949	495	454
<b>県西地域</b>	<b>1,579</b>	<b>792</b>	<b>787</b>	<b>4,810</b>	<b>2,543</b>	<b>2,267</b>	<b>15,003</b>	<b>7,313</b>	<b>7,690</b>	<b>13,748</b>	<b>6,714</b>	<b>7,034</b>
小田原市	959	489	470	2,556	1,346	1,210	7,418	3,834	3,584	6,661	3,487	3,174
南足柄市	143	68	75	563	295	268	1,390	693	697	1,347	705	642
中井町	29	12	17	143	81	62	308	180	128	330	189	141
大井町	118	51	67	207	119	88	776	401	375	577	308	269
松田町	50	21	29	148	66	82	1,057	196	861	1,109	208	901
山北町	31	18	13	173	94	79	260	142	118	260	137	123
開成町	137	67	70	181	100	81	796	420	376	669	340	329
箱根町	36	20	16	163	76	87	1,530	709	821	1,341	630	711
真鶴町	13	9	4	142	75	67	208	95	113	249	117	132
湯河原町	63	37	26	534	291	243	1,260	643	617	1,205	593	612

(注) 転入及び転出は、県内市区町村間の移動を含む。

【表17】-2 年齢(3区分)別、男女別異動人口(神奈川県、地域、市区町村)

【死亡】

(単位:人) 令和5年中

地域・市区町村	総数			0~14歳			15~64歳			65歳以上		
	総数	男	女	総数	男	女	総数	男	女	総数	男	女
<b>県計</b>	<b>99,728</b>	<b>53,111</b>	<b>46,617</b>	<b>207</b>	<b>117</b>	<b>90</b>	<b>9,237</b>	<b>6,147</b>	<b>3,090</b>	<b>90,273</b>	<b>46,840</b>	<b>43,433</b>
<b>横浜市</b>	<b>39,446</b>	<b>20,954</b>	<b>18,492</b>	<b>85</b>	<b>47</b>	<b>38</b>	<b>3,661</b>	<b>2,418</b>	<b>1,243</b>	<b>35,700</b>	<b>18,489</b>	<b>17,211</b>
鶴見区	2,764	1,467	1,297	7	2	5	299	203	96	2,458	1,262	1,196
神奈川区	2,311	1,216	1,095	6	4	2	252	178	74	2,053	1,034	1,019
西区	934	470	464	2	1	1	103	75	28	829	394	435
中区	1,887	1,142	745	3	3	0	263	187	76	1,621	952	669
南区	2,519	1,367	1,152	4	4	0	227	159	68	2,288	1,204	1,084
保土ヶ谷区	2,359	1,242	1,117	8	3	5	183	122	61	2,168	1,117	1,051
磯子区	1,960	1,025	935	4	2	2	170	115	55	1,786	908	878
金沢区	2,303	1,239	1,064	3	3	0	171	117	54	2,129	1,119	1,010
港北区	2,950	1,520	1,430	6	1	5	297	201	96	2,647	1,318	1,329
戸塚区	2,964	1,559	1,405	8	1	7	284	168	116	2,672	1,390	1,282
港南区	2,510	1,380	1,130	4	4	0	216	137	79	2,290	1,239	1,051
旭区	3,160	1,663	1,497	5	4	1	243	162	81	2,912	1,497	1,415
緑区	1,873	946	927	8	6	2	174	104	70	1,691	836	855
瀬谷区	1,566	830	736	1	1	0	134	89	45	1,431	740	691
栄区	1,423	761	662	2	0	2	86	51	35	1,335	710	625
泉区	1,769	973	796	3	1	2	147	105	42	1,619	867	752
青葉区	2,606	1,321	1,285	6	4	2	243	146	97	2,357	1,171	1,186
都筑区	1,588	833	755	5	3	2	169	99	70	1,414	731	683
<b>川崎市</b>	<b>13,732</b>	<b>7,294</b>	<b>6,438</b>	<b>39</b>	<b>23</b>	<b>16</b>	<b>1,493</b>	<b>1,020</b>	<b>473</b>	<b>12,200</b>	<b>6,251</b>	<b>5,949</b>
川崎区	2,675	1,496	1,179	3	2	1	311	235	76	2,361	1,259	1,102
幸区	1,674	899	775	5	4	1	166	98	68	1,503	797	706
中原区	1,841	973	868	3	2	1	236	174	62	1,602	797	805
高津区	1,889	986	903	7	2	5	240	149	91	1,642	835	807
多摩区	1,936	1,017	919	6	5	1	194	141	53	1,736	871	865
宮前区	1,983	1,014	969	7	3	4	198	133	65	1,778	878	900
麻生区	1,734	909	825	8	5	3	148	90	58	1,578	814	764
<b>横須賀三浦地域</b>	<b>9,788</b>	<b>5,034</b>	<b>4,754</b>	<b>14</b>	<b>6</b>	<b>8</b>	<b>708</b>	<b>464</b>	<b>244</b>	<b>9,066</b>	<b>4,564</b>	<b>4,502</b>
横須賀市	5,549	2,936	2,613	7	2	5	428	290	138	5,114	2,644	2,470
鎌倉市	2,204	1,095	1,109	5	4	1	162	91	71	2,037	1,000	1,037
逗子市	808	406	402	0	0	0	50	41	9	758	365	393
三浦市	785	390	395	0	0	0	38	23	15	747	367	380
葉山町	442	207	235	2	0	2	30	19	11	410	188	222
<b>県央地域</b>	<b>17,089</b>	<b>9,396</b>	<b>7,693</b>	<b>35</b>	<b>20</b>	<b>15</b>	<b>1,670</b>	<b>1,124</b>	<b>546</b>	<b>15,383</b>	<b>8,251</b>	<b>7,132</b>
相模原市	7,979	4,326	3,653	15	11	4	781	518	263	7,183	3,797	3,386
緑区	1,898	1,049	849	6	3	3	188	115	73	1,704	931	773
中央区	3,081	1,686	1,395	4	4	0	311	212	99	2,766	1,470	1,296
南区	3,000	1,591	1,409	5	4	1	282	191	91	2,713	1,396	1,317
厚木市	2,351	1,320	1,031	7	4	3	238	159	79	2,106	1,157	949
大和市	2,493	1,370	1,123	7	3	4	250	173	77	2,236	1,194	1,042
海老名市	1,322	736	586	1	0	1	100	75	25	1,221	661	560
座間市	1,431	772	659	2	2	0	160	105	55	1,269	665	604
綾瀬市	972	567	405	3	0	3	84	57	27	885	510	375
愛川町	514	290	224	0	0	0	55	37	18	458	252	206
清川村	27	15	12	0	0	0	2	0	2	25	15	10
<b>湘南地域</b>	<b>14,863</b>	<b>7,890</b>	<b>6,973</b>	<b>26</b>	<b>15</b>	<b>11</b>	<b>1,319</b>	<b>851</b>	<b>468</b>	<b>13,515</b>	<b>7,021</b>	<b>6,494</b>
平塚市	3,163	1,691	1,472	2	1	1	320	205	115	2,841	1,485	1,356
藤沢市	4,568	2,384	2,184	8	5	3	408	251	157	4,152	2,128	2,024
茅ヶ崎市	2,618	1,361	1,257	5	3	2	204	127	77	2,409	1,231	1,178
秦野市	1,954	1,056	898	4	1	3	164	115	49	1,786	940	846
伊勢原市	1,156	622	534	3	1	2	105	75	30	1,048	546	502
寒川町	559	303	256	3	3	0	54	36	18	502	264	238
大磯町	449	241	208	0	0	0	32	20	12	417	221	196
二宮町	396	232	164	1	1	0	32	22	10	360	206	154
<b>県西地域</b>	<b>4,810</b>	<b>2,543</b>	<b>2,267</b>	<b>8</b>	<b>6</b>	<b>2</b>	<b>386</b>	<b>270</b>	<b>116</b>	<b>4,409</b>	<b>2,264</b>	<b>2,145</b>
小田原市	2,556	1,346	1,210	4	2	2	211	143	68	2,341	1,201	1,140
南足柄市	563	295	268	0	0	0	32	24	8	529	269	260
中井町	143	81	62	1	0	0	16	10	6	125	69	56
大井町	207	119	88	0	0	0	20	15	5	187	104	83
松田町	148	66	82	1	1	0	10	8	2	135	57	78
山北町	173	94	79	0	0	0	9	7	2	163	87	76
開成町	181	100	81	0	0	0	16	12	4	165	88	77
箱根町	163	76	87	1	1	0	19	12	7	143	63	80
真鶴町	142	75	67	1	1	0	12	8	4	128	66	62
湯河原町	534	291	243	0	0	0	41	31	10	493	260	233

【表17】-3 年齢(3区分)別、男女別異動人口(神奈川県、地域、市区町村)

【転入】

(単位:人) 令和5年中

地域・市区町村	総数			0~14歳			15~64歳			65歳以上		
	総数	男	女	総数	男	女	総数	男	女	総数	男	女
<b>県計</b>	<b>506,632</b>	<b>270,761</b>	<b>235,871</b>	<b>42,874</b>	<b>21,957</b>	<b>20,917</b>	<b>430,513</b>	<b>234,685</b>	<b>195,828</b>	<b>33,245</b>	<b>14,119</b>	<b>19,126</b>
<b>横浜市</b>	<b>221,544</b>	<b>116,913</b>	<b>104,631</b>	<b>19,281</b>	<b>9,774</b>	<b>9,507</b>	<b>187,389</b>	<b>100,992</b>	<b>86,397</b>	<b>14,874</b>	<b>6,147</b>	<b>8,727</b>
鶴見区	19,299	11,008	8,291	1,183	621	562	17,279	10,030	7,249	837	357	480
神奈川区	18,515	9,778	8,737	1,051	510	541	16,543	8,914	7,629	921	354	567
西区	9,969	5,397	4,572	632	298	334	8,979	4,946	4,033	358	153	205
中区	14,620	8,039	6,581	1,141	558	583	12,434	6,898	5,536	1,045	583	462
南区	15,417	8,247	7,170	999	504	495	13,546	7,344	6,202	872	399	473
保土ヶ谷区	12,340	6,528	5,812	996	518	478	10,502	5,678	4,824	842	332	510
磯子区	9,559	5,176	4,383	854	458	396	7,937	4,388	3,549	768	330	438
金沢区	8,664	4,551	4,113	791	411	380	7,233	3,878	3,355	640	262	378
港北区	24,259	12,559	11,700	1,563	818	745	21,696	11,344	10,352	1,000	397	603
戸塚区	12,941	6,788	6,153	1,362	692	670	10,639	5,708	4,931	940	388	552
港南区	9,556	4,935	4,621	1,013	483	530	7,799	4,141	3,658	744	311	433
旭区	10,531	5,376	5,155	1,030	511	519	8,402	4,438	3,964	1,099	427	672
緑区	9,822	5,061	4,761	1,087	570	517	7,930	4,171	3,759	805	320	485
瀬谷区	5,908	3,020	2,888	563	280	283	4,713	2,485	2,228	632	255	377
栄区	6,072	3,150	2,922	638	319	319	4,878	2,603	2,275	556	228	328
泉区	6,167	3,146	3,021	675	318	357	4,909	2,594	2,315	583	234	349
青葉区	15,849	8,055	7,794	1,914	996	918	12,741	6,614	6,127	1,194	445	749
都筑区	12,056	6,099	5,957	1,789	909	880	9,229	4,818	4,411	1,038	372	666
<b>川崎市</b>	<b>106,140</b>	<b>56,941</b>	<b>49,199</b>	<b>6,832</b>	<b>3,552</b>	<b>3,280</b>	<b>94,127</b>	<b>51,146</b>	<b>42,981</b>	<b>5,181</b>	<b>2,243</b>	<b>2,938</b>
川崎区	17,154	10,439	6,715	841	437	404	15,526	9,550	5,976	787	452	335
幸区	11,398	6,306	5,092	799	403	396	10,037	5,663	4,374	562	240	322
中原区	21,900	11,500	10,400	1,140	577	563	20,055	10,637	9,418	705	286	419
高津区	16,533	8,631	7,902	1,006	524	482	14,608	7,729	6,879	919	378	541
多摩区	16,115	8,459	7,656	760	388	372	14,792	7,835	6,957	563	236	327
宮前区	13,196	6,671	6,525	1,335	714	621	10,906	5,560	5,346	955	397	558
麻生区	9,844	4,935	4,909	951	509	442	8,203	4,172	4,031	690	254	436
<b>横須賀三浦地域</b>	<b>26,577</b>	<b>14,887</b>	<b>11,690</b>	<b>2,651</b>	<b>1,342</b>	<b>1,309</b>	<b>21,931</b>	<b>12,709</b>	<b>9,222</b>	<b>1,995</b>	<b>836</b>	<b>1,159</b>
横須賀市	14,322	8,903	5,419	1,196	596	600	12,358	7,969	4,389	768	338	430
鎌倉市	7,581	3,698	3,883	877	447	430	6,055	2,998	3,057	649	253	396
逗子市	2,321	1,091	1,230	282	145	137	1,823	865	958	216	81	135
三浦市	1,225	650	575	98	44	54	922	503	419	205	103	102
葉山町	1,128	545	583	198	110	88	773	374	399	157	61	96
<b>県央地域</b>	<b>78,715</b>	<b>43,029</b>	<b>35,686</b>	<b>6,707</b>	<b>3,481</b>	<b>3,226</b>	<b>66,490</b>	<b>37,117</b>	<b>29,373</b>	<b>5,518</b>	<b>2,431</b>	<b>3,087</b>
相模原市	35,421	18,773	16,648	2,811	1,429	1,382	29,814	16,113	13,701	2,796	1,231	1,565
緑区	7,160	3,814	3,346	597	310	287	6,042	3,269	2,773	521	235	286
中央区	13,226	7,096	6,130	1,008	509	499	10,995	6,047	4,948	1,223	540	683
南区	15,035	7,863	7,172	1,206	610	596	12,777	6,797	5,980	1,052	456	596
厚木市	11,021	6,529	4,492	897	459	438	9,497	5,787	3,710	627	283	344
大和市	12,687	6,785	5,902	1,047	570	477	10,898	5,882	5,016	742	333	409
海老名市	6,895	3,852	3,043	659	350	309	5,812	3,319	2,493	424	183	241
座間市	6,624	3,512	3,112	594	306	288	5,521	2,991	2,530	509	215	294
綾瀬市	4,059	2,371	1,688	511	272	239	3,296	1,997	1,299	252	102	150
愛川町	1,913	1,151	762	179	87	92	1,572	983	589	162	81	81
清川村	95	56	39	9	8	1	80	45	35	6	3	3
<b>湘南地域</b>	<b>58,653</b>	<b>31,678</b>	<b>26,975</b>	<b>6,140</b>	<b>3,173</b>	<b>2,967</b>	<b>48,249</b>	<b>26,698</b>	<b>21,551</b>	<b>4,264</b>	<b>1,807</b>	<b>2,457</b>
平塚市	11,126	5,995	5,131	1,105	555	550	9,142	5,052	4,090	879	388	491
藤沢市	20,137	10,926	9,211	1,973	1,013	960	16,814	9,366	7,448	1,350	547	803
茅ヶ崎市	10,911	5,538	5,373	1,467	746	721	8,625	4,452	4,173	819	340	479
秦野市	6,535	3,660	2,875	612	317	295	5,439	3,124	2,315	484	219	265
伊勢原市	5,509	3,163	2,346	424	252	172	4,745	2,759	1,986	340	152	188
寒川町	2,226	1,276	950	245	123	122	1,840	1,098	742	141	55	86
大磯町	1,149	603	546	175	96	79	852	452	400	122	55	67
二宮町	1,060	517	543	139	71	68	792	395	397	129	51	78
<b>県西地域</b>	<b>15,003</b>	<b>7,313</b>	<b>7,690</b>	<b>1,263</b>	<b>635</b>	<b>628</b>	<b>12,327</b>	<b>6,023</b>	<b>6,304</b>	<b>1,413</b>	<b>655</b>	<b>758</b>
小田原市	7,418	3,834	3,584	672	334	338	6,080	3,203	2,877	666	297	369
南足柄市	1,390	693	697	141	73	68	1,102	556	546	147	64	83
中井町	308	180	128	27	14	13	255	151	104	26	15	11
大井町	776	401	375	97	50	47	603	316	287	76	35	41
松田町	1,057	196	861	30	12	18	996	167	829	31	17	14
山北町	260	142	118	39	25	14	197	104	93	24	13	11
開成町	796	420	376	99	52	47	622	337	285	75	31	44
箱根町	1,530	709	821	49	26	23	1,388	631	757	93	52	41
真鶴町	208	95	113	30	11	19	136	64	72	42	20	22
湯河原町	1,260	643	617	79	38	41	948	494	454	233	111	122

(注) 県内市区町村間の移動を含む。

【表17】-4 年齢(3区分)別、男女別異動人口(神奈川県、地域、市区町村)

【転出】

(単位:人) 令和5年中

地域・市区町村	総数			0~14歳			15~64歳			65歳以上		
	総数	男	女	総数	男	女	総数	男	女	総数	男	女
<b>県計</b>	<b>465,590</b>	<b>249,569</b>	<b>216,021</b>	<b>41,661</b>	<b>21,415</b>	<b>20,246</b>	<b>391,796</b>	<b>213,737</b>	<b>178,059</b>	<b>32,133</b>	<b>14,417</b>	<b>17,716</b>
<b>横浜市</b>	<b>205,427</b>	<b>109,124</b>	<b>96,303</b>	<b>18,834</b>	<b>9,627</b>	<b>9,207</b>	<b>171,510</b>	<b>92,792</b>	<b>78,718</b>	<b>15,083</b>	<b>6,705</b>	<b>8,378</b>
鶴見区	17,666	10,004	7,662	1,469	769	700	15,163	8,712	6,451	1,034	523	511
神奈川区	16,983	9,213	7,770	1,347	712	635	14,640	8,065	6,575	996	436	560
西区	9,066	4,806	4,260	801	402	399	7,748	4,173	3,575	517	231	286
南区	12,377	6,782	5,595	1,089	546	543	10,313	5,689	4,624	975	547	428
中南区	12,459	6,614	5,845	787	408	379	10,623	5,710	4,913	1,049	496	553
保土ヶ谷区	11,173	5,881	5,292	841	421	420	9,393	5,080	4,313	939	380	559
磯子区	9,008	4,913	4,095	840	426	414	7,358	4,160	3,198	810	327	483
金沢区	8,694	4,675	4,019	672	365	307	7,346	4,021	3,325	676	289	387
港北区	23,210	12,082	11,128	2,203	1,113	1,090	19,661	10,358	9,303	1,346	611	735
戸塚区	12,279	6,407	5,872	1,301	653	648	10,057	5,363	4,694	921	391	530
港南区	9,259	4,822	4,437	823	391	432	7,530	4,064	3,466	906	367	539
旭区	9,630	4,989	4,641	860	438	422	7,805	4,154	3,651	965	397	568
緑区	9,107	4,739	4,368	952	490	462	7,509	3,965	3,544	646	284	362
瀬谷区	5,125	2,686	2,439	468	246	222	4,224	2,271	1,953	433	169	264
栄区	5,427	2,909	2,518	466	245	221	4,440	2,435	2,005	521	229	292
泉区	6,017	3,065	2,952	600	303	297	4,912	2,556	2,356	505	206	299
青葉区	16,433	8,525	7,908	1,814	922	892	13,446	7,082	6,364	1,173	521	652
都筑区	11,514	6,012	5,502	1,501	777	724	9,342	4,934	4,408	671	301	370
<b>川崎市</b>	<b>98,584</b>	<b>52,819</b>	<b>45,765</b>	<b>9,179</b>	<b>4,769</b>	<b>4,410</b>	<b>83,950</b>	<b>45,506</b>	<b>38,444</b>	<b>5,455</b>	<b>2,544</b>	<b>2,911</b>
川崎区	15,040	8,974	6,066	1,062	546	516	13,077	7,942	5,135	901	486	415
幸区	10,209	5,576	4,633	1,061	523	538	8,517	4,751	3,766	631	302	329
中原区	21,111	11,152	9,959	2,207	1,151	1,056	18,091	9,630	8,461	813	371	442
高津区	15,275	7,950	7,325	1,482	762	720	12,933	6,808	6,125	860	380	480
多摩区	14,874	7,809	7,065	1,142	597	545	13,008	6,888	6,120	724	324	400
宮前区	12,597	6,534	6,063	1,326	709	617	10,419	5,458	4,961	852	367	485
麻生区	9,478	4,824	4,654	899	481	418	7,905	4,029	3,876	674	314	360
<b>横須賀三浦地域</b>	<b>26,649</b>	<b>15,104</b>	<b>11,545</b>	<b>2,138</b>	<b>1,103</b>	<b>1,035</b>	<b>22,338</b>	<b>13,116</b>	<b>9,222</b>	<b>2,173</b>	<b>885</b>	<b>1,288</b>
横須賀市	14,911	9,258	5,653	1,078	557	521	12,946	8,324	4,622	887	377	510
鎌倉市	7,042	3,490	3,552	634	340	294	5,733	2,893	2,840	675	257	418
逗子市	2,239	1,095	1,144	230	120	110	1,749	877	872	260	98	162
三浦市	1,283	686	597	82	36	46	1,016	559	457	185	91	94
葉山町	1,174	575	599	114	50	64	894	463	431	166	62	104
<b>県央地域</b>	<b>71,621</b>	<b>38,886</b>	<b>32,735</b>	<b>6,178</b>	<b>3,157</b>	<b>3,021</b>	<b>60,619</b>	<b>33,492</b>	<b>27,127</b>	<b>4,824</b>	<b>2,237</b>	<b>2,587</b>
相模原市	32,704	17,166	15,538	2,656	1,303	1,353	27,732	14,786	12,946	2,316	1,077	1,239
緑区	7,394	3,959	3,435	576	270	306	6,302	3,437	2,865	516	252	264
中央区	11,755	6,238	5,517	941	477	464	9,986	5,370	4,616	828	391	437
南区	13,555	6,969	6,586	1,139	556	583	11,444	5,979	5,465	972	434	538
厚木市	9,822	5,705	4,117	766	397	369	8,513	5,050	3,463	543	258	285
大和市	11,403	6,118	5,285	1,019	521	498	9,691	5,276	4,415	693	321	372
海老名市	5,948	3,315	2,633	576	324	252	4,985	2,813	2,172	387	178	209
座間市	6,100	3,237	2,863	623	313	310	5,031	2,727	2,304	446	197	249
綾瀬市	3,840	2,285	1,555	390	214	176	3,151	1,921	1,230	299	150	149
愛川町	1,682	997	685	131	76	55	1,429	872	557	122	49	73
清川村	122	63	59	17	9	8	87	47	40	18	7	11
<b>湘南地域</b>	<b>49,561</b>	<b>26,922</b>	<b>22,639</b>	<b>4,364</b>	<b>2,256</b>	<b>2,108</b>	<b>41,716</b>	<b>23,108</b>	<b>18,608</b>	<b>3,481</b>	<b>1,558</b>	<b>1,923</b>
平塚市	8,438	4,578	3,860	701	364	337	7,162	3,956	3,206	575	258	317
藤沢市	18,550	10,141	8,409	1,759	922	837	15,560	8,672	6,888	1,231	547	684
茅ヶ崎市	8,369	4,236	4,133	801	399	402	6,924	3,562	3,362	644	275	369
秦野市	5,660	3,207	2,453	404	207	197	4,843	2,804	2,039	413	196	217
伊勢原市	4,657	2,645	2,012	368	196	172	4,032	2,334	1,698	257	115	142
寒川町	1,892	1,088	804	168	84	84	1,587	934	653	137	70	67
大磯町	1,046	532	514	80	38	42	852	440	412	114	54	60
二宮町	949	495	454	83	46	37	756	406	350	110	43	67
<b>県西地域</b>	<b>13,748</b>	<b>6,714</b>	<b>7,034</b>	<b>968</b>	<b>503</b>	<b>465</b>	<b>11,663</b>	<b>5,723</b>	<b>5,940</b>	<b>1,117</b>	<b>488</b>	<b>629</b>
小田原市	6,661	3,487	3,174	518	276	242	5,678	3,010	2,668	465	201	264
南足柄市	1,347	705	642	107	59	48	1,119	607	512	121	39	82
中井町	330	189	141	27	10	17	272	165	107	31	14	17
大井町	577	308	269	39	16	23	491	269	222	47	23	24
松田町	1,109	208	901	30	16	14	1,041	178	863	38	14	24
山北町	260	137	123	28	17	11	207	108	99	25	12	13
開成町	669	340	329	67	33	34	554	284	270	48	23	25
箱根町	1,341	630	711	48	25	23	1,186	545	641	107	60	47
真鶴町	249	117	132	21	13	8	188	83	105	40	21	19
湯河原町	1,205	593	612	83	38	45	927	474	453	195	81	114

(注) 県内市区町村間の移動を含む。





統計表

第1表 年齡（各歲・5歲階級）別、男女別人口



第1表 年齢(各歳・5歳階級)別、男女別人口

神奈川県

(単位:人)令和6年1月1日現在

年齢	総数	男	女	年齢	総数	男	女
総数	9,225,091	4,571,614	4,653,477				
0～4	300,555	153,955	146,600	50～54	774,704	394,116	380,588
0	56,332	28,941	27,391	50	158,628	80,550	78,078
1	58,672	29,864	28,808	51	157,289	79,566	77,723
2	61,030	31,215	29,815	52	155,778	78,831	76,947
3	60,868	31,230	29,638	53	153,723	78,538	75,185
4	63,653	32,705	30,948	54	149,286	76,631	72,655
5～9	348,628	178,422	170,206	55～59	666,332	344,063	322,269
5	66,225	33,796	32,429	55	146,648	75,638	71,010
6	67,529	34,536	32,993	56	150,498	77,680	72,818
7	70,038	35,780	34,258	57	107,546	55,509	52,037
8	72,586	37,219	35,367	58	136,953	70,862	66,091
9	72,250	37,091	35,159	59	124,687	64,374	60,313
10～14	377,316	193,100	184,216	60～64	532,242	272,569	259,673
10	73,687	37,880	35,807	60	117,580	60,753	56,827
11	74,808	38,291	36,517	61	110,267	56,689	53,578
12	75,121	38,460	36,661	62	104,650	53,609	51,041
13	76,943	39,343	37,600	63	101,619	51,369	50,250
14	76,757	39,126	37,631	64	98,126	50,149	47,977
15～19	396,967	204,215	192,752	65～69	460,275	228,364	231,911
15	78,294	40,338	37,956	65	96,496	48,539	47,957
16	78,285	40,336	37,949	66	88,790	44,201	44,589
17	78,455	40,466	37,989	67	90,417	45,027	45,390
18	77,475	39,623	37,852	68	92,689	45,645	47,044
19	84,458	43,452	41,006	69	91,883	44,952	46,931
20～24	491,067	250,930	240,137	70～74	543,367	257,676	285,691
20	87,467	45,165	42,302	70	94,071	45,271	48,800
21	91,867	46,843	45,024	71	101,702	48,757	52,945
22	99,691	51,155	48,536	72	105,401	50,270	55,131
23	106,432	54,049	52,383	73	112,996	53,356	59,640
24	105,610	53,718	51,892	74	129,197	60,022	69,175
25～29	515,670	266,567	249,103	75～79	502,215	226,790	275,425
25	108,150	55,897	52,253	75	125,143	57,438	67,705
26	104,203	53,841	50,362	76	124,264	56,838	67,426
27	102,534	53,111	49,423	77	85,400	38,718	46,682
28	99,453	51,589	47,864	78	75,539	33,599	41,940
29	101,330	52,129	49,201	79	91,869	40,197	51,672
30～34	480,975	248,367	232,608	80～84	410,218	174,444	235,774
30	96,257	49,716	46,541	80	95,195	41,335	53,860
31	96,299	49,790	46,509	81	89,068	38,416	50,652
32	96,849	50,047	46,802	82	86,723	36,694	50,029
33	95,742	49,517	46,225	83	76,252	31,847	44,405
34	95,828	49,297	46,531	84	62,980	26,152	36,828
35～39	521,995	268,723	253,272	85～89	255,248	98,429	156,819
35	101,323	52,062	49,261	85	57,389	23,572	33,817
36	100,234	51,746	48,488	86	59,105	23,512	35,593
37	102,539	53,055	49,484	87	51,550	19,753	31,797
38	106,703	54,626	52,077	88	48,693	18,103	30,590
39	111,196	57,234	53,962	89	38,511	13,489	25,022
40～44	582,727	298,406	284,321	90～94	123,179	37,495	85,684
40	113,602	58,213	55,389	90	34,518	11,533	22,985
41	113,173	58,326	54,847	91	29,603	9,392	20,211
42	115,000	58,732	56,268	92	24,016	7,019	16,997
43	117,861	59,938	57,923	93	19,426	5,436	13,990
44	123,091	63,197	59,894	94	15,616	4,115	11,501
45～49	687,373	351,022	336,351	95～99	34,616	7,623	26,993
45	127,740	65,134	62,606	95	12,769	3,069	9,700
46	131,216	67,138	64,078	96	8,499	1,911	6,588
47	136,463	69,764	66,699	97	6,027	1,372	4,655
48	140,499	71,572	68,927	98	4,449	815	3,634
49	151,455	77,414	74,041	99	2,872	456	2,416
				100以上	5,363	785	4,578
				年齢不詳	214,059	115,553	98,506

第1表 年齢(各歳・5歳階級)別、男女別人口

横浜市

(単位:人)令和6年1月1日現在

年齢	総数	男	女	年齢	総数	男	女
総数	3,769,220	1,857,980	1,911,240				
0～4	122,552	62,558	59,994	50～54	319,485	160,372	159,113
0	23,068	11,710	11,358	50	64,726	32,374	32,352
1	23,935	12,109	11,826	51	64,602	32,284	32,318
2	24,981	12,796	12,185	52	63,965	31,930	32,035
3	24,779	12,776	12,003	53	63,907	32,080	31,827
4	25,789	13,167	12,622	54	62,285	31,704	30,581
5～9	142,098	72,740	69,358	55～59	279,882	143,500	136,382
5	27,049	13,847	13,202	55	61,656	31,456	30,200
6	27,538	14,080	13,458	56	63,193	32,427	30,766
7	28,415	14,474	13,941	57	45,153	23,077	22,076
8	29,571	15,135	14,436	58	57,363	29,648	27,715
9	29,525	15,204	14,321	59	52,517	26,892	25,625
10～14	153,783	78,695	75,088	60～64	222,056	113,549	108,507
10	29,920	15,397	14,523	60	49,305	25,442	23,863
11	30,710	15,679	15,031	61	46,344	23,614	22,730
12	30,342	15,566	14,776	62	43,520	22,397	21,123
13	31,440	16,065	15,375	63	42,302	21,341	20,961
14	31,371	15,988	15,383	64	40,585	20,755	19,830
15～19	160,683	82,672	78,011	65～69	186,657	92,507	94,150
15	31,654	16,420	15,234	65	39,439	19,812	19,627
16	31,656	16,305	15,351	66	36,416	17,978	18,438
17	31,893	16,420	15,473	67	36,747	18,327	18,420
18	30,994	15,834	15,160	68	37,344	18,448	18,896
19	34,486	17,693	16,793	69	36,711	17,942	18,769
20～24	202,858	102,880	99,978	70～74	213,866	102,000	111,866
20	35,655	18,312	17,343	70	37,353	17,935	19,418
21	37,928	19,101	18,827	71	40,230	19,397	20,833
22	41,156	21,016	20,140	72	41,296	19,989	21,307
23	44,463	22,383	22,080	73	44,306	20,957	23,349
24	43,656	22,068	21,588	74	50,681	23,722	26,959
25～29	211,287	107,517	103,770	75～79	197,125	89,097	108,028
25	44,620	22,689	21,931	75	49,301	22,660	26,641
26	42,767	21,634	21,133	76	49,050	22,619	26,431
27	41,912	21,436	20,476	77	33,120	14,974	18,146
28	40,476	20,745	19,731	78	29,848	13,253	16,595
29	41,512	21,013	20,499	79	35,806	15,591	20,215
30～34	195,764	99,658	96,106	80～84	161,959	67,711	94,248
30	39,237	19,936	19,301	80	37,203	15,897	21,306
31	39,150	20,130	19,020	81	34,958	14,904	20,054
32	39,471	20,030	19,441	82	34,117	14,183	19,934
33	39,135	19,923	19,212	83	30,289	12,391	17,898
34	38,771	19,639	19,132	84	25,392	10,336	15,056
35～39	212,816	108,228	104,588	85～89	104,843	40,072	64,771
35	41,396	21,020	20,376	85	23,047	9,490	13,557
36	41,068	21,031	20,037	86	24,022	9,412	14,610
37	41,428	21,044	20,384	87	21,400	8,000	13,400
38	43,573	21,957	21,616	88	20,223	7,446	12,777
39	45,351	23,176	22,175	89	16,151	5,724	10,427
40～44	236,648	120,243	116,405	90～94	51,046	15,589	35,457
40	46,079	23,449	22,630	90	14,425	4,771	9,654
41	46,276	23,662	22,614	91	12,328	3,943	8,385
42	46,600	23,701	22,899	92	9,971	2,958	7,013
43	47,961	24,125	23,836	93	7,974	2,269	5,705
44	49,732	25,306	24,426	94	6,348	1,648	4,700
45～49	279,178	141,386	137,792	95～99	13,886	3,023	10,863
45	51,475	26,170	25,305	95	5,236	1,293	3,943
46	53,479	27,277	26,202	96	3,324	755	2,569
47	55,485	27,995	27,490	97	2,447	493	1,954
48	57,144	28,896	28,248	98	1,725	296	1,429
49	61,595	31,048	30,547	99	1,154	186	968
				100以上	1,959	263	1,696
				年齢不詳	98,789	53,720	45,069

第1表 年齢(各歳・5歳階級)別、男女別人口

横浜市 鶴見区

(単位:人)令和6年1月1日現在

年齢	総数	男	女	年齢	総数	男	女
総数	295,648	152,546	143,102				
0～4	9,800	5,047	4,753	50～54	25,004	13,411	11,593
0	1,802	955	847	50	5,279	2,822	2,457
1	1,896	936	960	51	5,234	2,791	2,443
2	1,959	977	982	52	4,991	2,723	2,268
3	1,980	1,033	947	53	4,878	2,584	2,294
4	2,163	1,146	1,017	54	4,622	2,491	2,131
5～9	11,894	6,054	5,840	55～59	20,425	11,071	9,354
5	2,253	1,133	1,120	55	4,614	2,551	2,063
6	2,265	1,196	1,069	56	4,664	2,490	2,174
7	2,328	1,182	1,146	57	3,244	1,755	1,489
8	2,534	1,251	1,283	58	4,103	2,261	1,842
9	2,514	1,292	1,222	59	3,800	2,014	1,786
10～14	12,487	6,457	6,030	60～64	16,354	8,773	7,581
10	2,426	1,248	1,178	60	3,582	1,926	1,656
11	2,594	1,355	1,239	61	3,472	1,909	1,563
12	2,538	1,322	1,216	62	3,124	1,673	1,451
13	2,500	1,251	1,249	63	3,155	1,662	1,493
14	2,429	1,281	1,148	64	3,021	1,603	1,418
15～19	12,167	6,272	5,895	65～69	13,750	6,982	6,768
15	2,506	1,300	1,206	65	2,893	1,450	1,443
16	2,368	1,197	1,171	66	2,603	1,290	1,313
17	2,433	1,311	1,122	67	2,735	1,399	1,336
18	2,322	1,149	1,173	68	2,751	1,442	1,309
19	2,538	1,315	1,223	69	2,768	1,401	1,367
20～24	16,142	8,430	7,712	70～74	15,093	7,477	7,616
20	2,595	1,367	1,228	70	2,745	1,380	1,365
21	2,831	1,409	1,422	71	2,848	1,394	1,454
22	3,122	1,625	1,497	72	2,906	1,459	1,447
23	3,721	1,981	1,740	73	3,125	1,493	1,632
24	3,873	2,048	1,825	74	3,469	1,751	1,718
25～29	19,955	10,860	9,095	75～79	13,277	6,159	7,118
25	4,065	2,179	1,886	75	3,460	1,614	1,846
26	4,050	2,187	1,863	76	3,297	1,540	1,757
27	4,021	2,197	1,824	77	2,210	1,014	1,196
28	3,800	2,102	1,698	78	1,963	936	1,027
29	4,019	2,195	1,824	79	2,347	1,055	1,292
30～34	17,990	9,769	8,221	80～84	9,900	4,120	5,780
30	3,728	2,071	1,657	80	2,371	1,042	1,329
31	3,570	1,932	1,638	81	2,120	904	1,216
32	3,537	1,925	1,612	82	2,097	846	1,251
33	3,617	1,970	1,647	83	1,808	758	1,050
34	3,538	1,871	1,667	84	1,504	570	934
35～39	18,828	9,954	8,874	85～89	6,091	2,102	3,989
35	3,698	1,957	1,741	85	1,322	487	835
36	3,567	1,935	1,632	86	1,400	529	871
37	3,618	1,874	1,744	87	1,266	418	848
38	3,926	2,046	1,880	88	1,166	369	797
39	4,019	2,142	1,877	89	937	299	638
40～44	20,477	10,876	9,601	90～94	2,921	823	2,098
40	4,099	2,181	1,918	90	837	256	581
41	4,030	2,130	1,900	91	715	215	500
42	4,159	2,139	2,020	92	591	155	436
43	3,981	2,159	1,822	93	444	113	331
44	4,208	2,267	1,941	94	334	84	250
45～49	23,337	12,412	10,925	95～99	685	160	525
45	4,311	2,277	2,034	95	288	88	200
46	4,424	2,393	2,031	96	158	32	126
47	4,649	2,431	2,218	97	105	17	88
48	4,839	2,615	2,224	98	80	18	62
49	5,114	2,696	2,418	99	54	5	49
				100以上	65	10	55
				年齢不詳	9,006	5,327	3,679

第1表 年齢(各歳・5歳階級)別、男女別人口

横浜市 神奈川区

(単位:人)令和6年1月1日現在

年齢	総数	男	女	年齢	総数	男	女
総数	249,672	126,965	122,707				
0～4	7,933	4,026	3,907	50～54	20,446	10,501	9,945
0	1,534	730	804	50	4,299	2,165	2,134
1	1,598	813	785	51	4,173	2,109	2,064
2	1,622	846	776	52	4,001	2,035	1,966
3	1,614	854	760	53	4,078	2,130	1,948
4	1,565	783	782	54	3,895	2,062	1,833
5～9	8,943	4,510	4,433	55～59	17,454	9,237	8,217
5	1,729	858	871	55	3,857	2,025	1,832
6	1,757	863	894	56	3,977	2,145	1,832
7	1,779	914	865	57	2,815	1,468	1,347
8	1,828	914	914	58	3,530	1,851	1,679
9	1,850	961	889	59	3,275	1,748	1,527
10～14	8,941	4,539	4,402	60～64	13,214	6,940	6,274
10	1,767	907	860	60	2,974	1,602	1,372
11	1,831	935	896	61	2,689	1,438	1,251
12	1,750	871	879	62	2,647	1,395	1,252
13	1,843	940	903	63	2,508	1,277	1,231
14	1,750	886	864	64	2,396	1,228	1,168
15～19	9,356	4,861	4,495	65～69	11,070	5,616	5,454
15	1,817	942	875	65	2,345	1,221	1,124
16	1,822	944	878	66	2,186	1,103	1,083
17	1,768	927	841	67	2,259	1,132	1,127
18	1,720	884	836	68	2,109	1,052	1,057
19	2,229	1,164	1,065	69	2,171	1,108	1,063
20～24	15,513	8,239	7,274	70～74	12,618	6,111	6,507
20	2,302	1,263	1,039	70	2,223	1,112	1,111
21	2,542	1,319	1,223	71	2,413	1,204	1,209
22	3,073	1,637	1,436	72	2,383	1,145	1,238
23	3,693	1,941	1,752	73	2,614	1,239	1,375
24	3,903	2,079	1,824	74	2,985	1,411	1,574
25～29	18,799	10,033	8,766	75～79	10,985	5,000	5,985
25	4,081	2,179	1,902	75	2,834	1,311	1,523
26	3,847	2,032	1,815	76	2,792	1,300	1,492
27	3,847	2,055	1,792	77	1,778	813	965
28	3,555	1,949	1,606	78	1,663	751	912
29	3,469	1,818	1,651	79	1,918	825	1,093
30～34	15,731	8,155	7,576	80～84	8,717	3,523	5,194
30	3,200	1,689	1,511	80	2,003	824	1,179
31	3,297	1,775	1,522	81	1,886	799	1,087
32	3,088	1,573	1,515	82	1,793	741	1,052
33	3,141	1,587	1,554	83	1,651	646	1,005
34	3,005	1,531	1,474	84	1,384	513	871
35～39	16,065	8,330	7,735	85～89	5,631	2,025	3,606
35	3,114	1,629	1,485	85	1,208	524	684
36	3,130	1,632	1,498	86	1,327	500	827
37	3,152	1,587	1,565	87	1,143	401	742
38	3,363	1,750	1,613	88	1,070	331	739
39	3,306	1,732	1,574	89	883	269	614
40～44	16,400	8,531	7,869	90～94	2,909	806	2,103
40	3,300	1,716	1,584	90	814	234	580
41	3,184	1,690	1,494	91	710	212	498
42	3,218	1,694	1,524	92	578	145	433
43	3,298	1,677	1,621	93	437	125	312
44	3,400	1,754	1,646	94	370	90	280
45～49	18,555	9,495	9,060	95～99	796	180	616
45	3,544	1,831	1,713	95	312	82	230
46	3,598	1,865	1,733	96	183	43	140
47	3,638	1,881	1,757	97	154	31	123
48	3,720	1,877	1,843	98	74	7	67
49	4,055	2,041	2,014	99	73	17	56
				100以上	65	7	58
				年齢不詳	9,531	6,300	3,231

第1表 年齢(各歳・5歳階級)別、男女別人口

横浜市 西区

(単位:人)令和6年1月1日現在

年齢	総数	男	女	年齢	総数	男	女
総数	106,376	53,833	52,543				
0～4	3,526	1,748	1,778	50～54	9,214	4,659	4,555
0	757	371	386	50	1,867	935	932
1	678	323	355	51	1,903	949	954
2	732	372	360	52	1,868	942	926
3	641	335	306	53	1,812	938	874
4	718	347	371	54	1,764	895	869
5～9	3,824	1,942	1,882	55～59	7,618	4,035	3,583
5	723	367	356	55	1,716	924	792
6	775	398	377	56	1,718	908	810
7	773	369	404	57	1,317	712	605
8	786	418	368	58	1,458	787	671
9	767	390	377	59	1,409	704	705
10～14	3,726	1,866	1,860	60～64	5,690	2,954	2,736
10	776	393	383	60	1,268	671	597
11	742	358	384	61	1,225	628	597
12	741	356	385	62	1,116	600	516
13	743	381	362	63	1,007	504	503
14	724	378	346	64	1,074	551	523
15～19	3,513	1,782	1,731	65～69	4,559	2,275	2,284
15	683	374	309	65	1,012	500	512
16	682	335	347	66	898	433	465
17	642	318	324	67	876	463	413
18	696	362	334	68	928	458	470
19	810	393	417	69	845	421	424
20～24	5,909	3,026	2,883	70～74	4,658	2,294	2,364
20	876	449	427	70	818	398	420
21	970	484	486	71	934	472	462
22	1,148	587	561	72	895	425	470
23	1,429	707	722	73	960	485	475
24	1,486	799	687	74	1,051	514	537
25～29	8,192	4,385	3,807	75～79	4,233	1,861	2,372
25	1,579	824	755	75	1,111	509	602
26	1,717	928	789	76	1,103	492	611
27	1,650	885	765	77	668	302	366
28	1,648	868	780	78	591	257	334
29	1,598	880	718	79	760	301	459
30～34	7,690	3,972	3,718	80～84	3,059	1,251	1,808
30	1,585	826	759	80	686	304	382
31	1,597	834	763	81	641	275	366
32	1,490	778	712	82	642	259	383
33	1,559	802	757	83	609	225	384
34	1,459	732	727	84	481	188	293
35～39	7,819	4,106	3,713	85～89	2,137	749	1,388
35	1,568	785	783	85	443	159	284
36	1,497	801	696	86	475	171	304
37	1,546	797	749	87	409	145	264
38	1,602	843	759	88	445	154	291
39	1,606	880	726	89	365	120	245
40～44	8,044	4,123	3,921	90～94	1,081	334	747
40	1,612	839	773	90	320	95	225
41	1,634	801	833	91	249	78	171
42	1,601	834	767	92	210	64	146
43	1,599	818	781	93	172	51	121
44	1,598	831	767	94	130	46	84
45～49	8,899	4,570	4,329	95～99	250	40	210
45	1,681	872	809	95	94	18	76
46	1,680	840	840	96	62	12	50
47	1,765	935	830	97	34	6	28
48	1,828	942	886	98	42	2	40
49	1,945	981	964	99	18	2	16
				100以上	1	1	0
				年齢不詳	2,734	1,860	874

第1表 年齢(各歳・5歳階級)別、男女別人口

横浜市 中区

(単位:人)令和6年1月1日現在

年齢	総数	男	女	年齢	総数	男	女
総数	152,133	77,152	74,981				
0～4	3,821	1,945	1,876	50～54	13,796	7,092	6,704
0	749	364	385	50	2,758	1,432	1,326
1	745	378	367	51	2,805	1,451	1,354
2	772	396	376	52	2,681	1,339	1,342
3	729	383	346	53	2,764	1,393	1,371
4	826	424	402	54	2,788	1,477	1,311
5～9	4,741	2,456	2,285	55～59	12,710	6,873	5,837
5	882	467	415	55	2,749	1,428	1,321
6	895	471	424	56	2,857	1,565	1,292
7	984	525	459	57	2,083	1,116	967
8	1,018	511	507	58	2,604	1,379	1,225
9	962	482	480	59	2,417	1,385	1,032
10～14	5,139	2,643	2,496	60～64	9,926	5,433	4,493
10	966	501	465	60	2,248	1,230	1,018
11	1,044	549	495	61	2,022	1,092	930
12	954	481	473	62	1,946	1,072	874
13	1,124	573	551	63	1,829	978	851
14	1,051	539	512	64	1,881	1,061	820
15～19	5,367	2,750	2,617	65～69	7,861	4,316	3,545
15	1,077	560	517	65	1,717	922	795
16	1,093	545	548	66	1,569	861	708
17	1,054	553	501	67	1,512	837	675
18	1,036	548	488	68	1,600	878	722
19	1,107	544	563	69	1,463	818	645
20～24	7,213	3,509	3,704	70～74	8,409	4,645	3,764
20	1,195	590	605	70	1,572	874	698
21	1,303	610	693	71	1,602	918	684
22	1,453	723	730	72	1,580	874	706
23	1,632	786	846	73	1,715	969	746
24	1,630	800	830	74	1,940	1,010	930
25～29	7,991	4,109	3,882	75～79	7,298	3,752	3,546
25	1,628	831	797	75	1,882	978	904
26	1,559	781	778	76	1,917	1,010	907
27	1,597	841	756	77	1,188	633	555
28	1,623	852	771	78	1,114	542	572
29	1,584	804	780	79	1,197	589	608
30～34	7,582	3,896	3,686	80～84	5,129	2,314	2,815
30	1,486	759	727	80	1,231	582	649
31	1,466	769	697	81	1,134	541	593
32	1,542	793	749	82	1,056	489	567
33	1,545	808	737	83	947	405	542
34	1,543	767	776	84	761	297	464
35～39	8,315	4,174	4,141	85～89	3,220	1,169	2,051
35	1,645	837	808	85	659	260	399
36	1,662	863	799	86	742	276	466
37	1,618	773	845	87	643	210	433
38	1,630	784	846	88	664	252	412
39	1,760	917	843	89	512	171	341
40～44	9,762	4,881	4,881	90～94	1,685	486	1,199
40	1,830	866	964	90	490	155	335
41	1,948	989	959	91	411	135	276
42	1,904	988	916	92	311	82	229
43	2,023	988	1,035	93	262	70	192
44	2,057	1,050	1,007	94	211	44	167
45～49	11,811	6,005	5,806	95～99	410	103	307
45	2,159	1,068	1,091	95	184	47	137
46	2,342	1,244	1,098	96	77	20	57
47	2,388	1,219	1,169	97	68	14	54
48	2,370	1,154	1,216	98	53	15	38
49	2,552	1,320	1,232	99	28	7	21
				100以上	59	1	58
				年齢不詳	9,888	4,600	5,288



第1表 年齢(各歳・5歳階級)別、男女別人口

横浜市 南区

(単位:人)令和6年1月1日現在

年齢	総数	男	女	年齢	総数	男	女
総数	198,852	99,164	99,688				
0～4	5,294	2,710	2,584	50～54	16,334	8,457	7,877
0	984	501	483	50	3,268	1,691	1,577
1	1,058	554	504	51	3,341	1,725	1,616
2	1,056	591	465	52	3,227	1,652	1,575
3	1,074	514	560	53	3,246	1,688	1,558
4	1,122	550	572	54	3,252	1,701	1,551
5～9	6,049	3,074	2,975	55～59	14,318	7,473	6,845
5	1,095	542	553	55	3,103	1,589	1,514
6	1,203	591	612	56	3,240	1,691	1,549
7	1,229	618	611	57	2,351	1,245	1,106
8	1,242	666	576	58	2,927	1,558	1,369
9	1,280	657	623	59	2,697	1,390	1,307
10～14	6,724	3,504	3,220	60～64	12,031	6,214	5,817
10	1,395	730	665	60	2,620	1,382	1,238
11	1,348	707	641	61	2,523	1,283	1,240
12	1,300	685	615	62	2,297	1,164	1,133
13	1,327	676	651	63	2,361	1,223	1,138
14	1,354	706	648	64	2,230	1,162	1,068
15～19	7,011	3,598	3,413	65～69	10,670	5,442	5,228
15	1,405	726	679	65	2,282	1,167	1,115
16	1,387	719	668	66	2,078	1,055	1,023
17	1,298	641	657	67	2,076	1,042	1,034
18	1,376	734	642	68	2,159	1,089	1,070
19	1,545	778	767	69	2,075	1,089	986
20～24	11,256	5,610	5,646	70～74	12,321	6,171	6,150
20	1,698	820	878	70	2,170	1,074	1,096
21	1,901	964	937	71	2,267	1,151	1,116
22	2,112	1,063	1,049	72	2,393	1,218	1,175
23	2,809	1,403	1,406	73	2,578	1,290	1,288
24	2,736	1,360	1,376	74	2,913	1,438	1,475
25～29	13,490	6,908	6,582	75～79	10,913	5,058	5,855
25	2,932	1,468	1,464	75	2,831	1,350	1,481
26	2,872	1,463	1,409	76	2,832	1,359	1,473
27	2,638	1,378	1,260	77	1,790	802	988
28	2,622	1,354	1,268	78	1,514	662	852
29	2,426	1,245	1,181	79	1,946	885	1,061
30～34	11,066	5,648	5,418	80～84	8,656	3,432	5,224
30	2,285	1,181	1,104	80	1,993	848	1,145
31	2,128	1,073	1,055	81	1,836	712	1,124
32	2,288	1,157	1,131	82	1,846	726	1,120
33	2,122	1,092	1,030	83	1,610	636	974
34	2,243	1,145	1,098	84	1,371	510	861
35～39	11,238	5,747	5,491	85～89	5,696	2,066	3,630
35	2,224	1,172	1,052	85	1,175	500	675
36	2,155	1,108	1,047	86	1,315	446	869
37	2,166	1,090	1,076	87	1,174	402	772
38	2,310	1,166	1,144	88	1,097	395	702
39	2,383	1,211	1,172	89	935	323	612
40～44	12,279	6,267	6,012	90～94	2,679	815	1,864
40	2,448	1,277	1,171	90	762	245	517
41	2,398	1,217	1,181	91	636	184	452
42	2,396	1,197	1,199	92	555	167	388
43	2,477	1,256	1,221	93	374	123	251
44	2,560	1,320	1,240	94	352	96	256
45～49	13,952	7,191	6,761	95～99	593	134	459
45	2,658	1,372	1,286	95	239	57	182
46	2,717	1,414	1,303	96	150	33	117
47	2,770	1,415	1,355	97	109	15	94
48	2,816	1,477	1,339	98	59	15	44
49	2,991	1,513	1,478	99	36	14	22
				100以上	40	8	32
				年齢不詳	6,242	3,637	2,605

第1表 年齢(各歳・5歳階級)別、男女別人口

横浜市 保土ヶ谷区

(単位:人)令和6年1月1日現在

年齢	総数	男	女	年齢	総数	男	女
総数	205,757	100,769	104,988				
0～4	6,129	3,150	2,979	50～54	16,430	8,285	8,145
0	1,116	551	565	50	3,234	1,644	1,590
1	1,247	624	623	51	3,289	1,667	1,622
2	1,261	623	638	52	3,295	1,664	1,631
3	1,234	679	555	53	3,313	1,653	1,660
4	1,271	673	598	54	3,299	1,657	1,642
5～9	7,150	3,683	3,467	55～59	14,985	7,636	7,349
5	1,324	680	644	55	3,266	1,702	1,564
6	1,423	724	699	56	3,282	1,628	1,654
7	1,478	776	702	57	2,396	1,190	1,206
8	1,460	753	707	58	3,097	1,618	1,479
9	1,465	750	715	59	2,944	1,498	1,446
10～14	7,609	3,948	3,661	60～64	12,713	6,489	6,224
10	1,463	787	676	60	2,888	1,441	1,447
11	1,530	780	750	61	2,691	1,383	1,308
12	1,498	768	730	62	2,434	1,250	1,184
13	1,582	821	761	63	2,376	1,235	1,141
14	1,536	792	744	64	2,324	1,180	1,144
15～19	8,220	4,203	4,017	65～69	10,545	5,268	5,277
15	1,581	825	756	65	2,135	1,056	1,079
16	1,603	791	812	66	2,094	1,054	1,040
17	1,581	782	799	67	2,126	1,098	1,028
18	1,602	828	774	68	2,079	1,051	1,028
19	1,853	977	876	69	2,111	1,009	1,102
20～24	11,980	6,419	5,561	70～74	12,292	5,768	6,524
20	1,965	1,041	924	70	2,087	976	1,111
21	2,103	1,115	988	71	2,314	1,124	1,190
22	2,495	1,352	1,143	72	2,364	1,128	1,236
23	2,727	1,464	1,263	73	2,535	1,194	1,341
24	2,690	1,447	1,243	74	2,992	1,346	1,646
25～29	12,199	6,287	5,912	75～79	10,992	4,896	6,096
25	2,747	1,444	1,303	75	2,720	1,237	1,483
26	2,543	1,305	1,238	76	2,732	1,266	1,466
27	2,509	1,321	1,188	77	1,819	825	994
28	2,144	1,064	1,080	78	1,694	731	963
29	2,256	1,153	1,103	79	2,027	837	1,190
30～34	10,428	5,384	5,044	80～84	9,454	3,733	5,721
30	2,225	1,165	1,060	80	2,111	866	1,245
31	2,102	1,088	1,014	81	2,066	827	1,239
32	2,091	1,073	1,018	82	1,986	763	1,223
33	2,028	1,047	981	83	1,810	708	1,102
34	1,982	1,011	971	84	1,481	569	912
35～39	11,122	5,681	5,441	85～89	6,346	2,293	4,053
35	2,184	1,120	1,064	85	1,367	530	837
36	2,131	1,087	1,044	86	1,411	525	886
37	2,192	1,160	1,032	87	1,285	468	817
38	2,215	1,107	1,108	88	1,270	450	820
39	2,400	1,207	1,193	89	1,013	320	693
40～44	12,382	6,306	6,076	90～94	3,095	943	2,152
40	2,373	1,250	1,123	90	873	289	584
41	2,421	1,266	1,155	91	771	237	534
42	2,532	1,266	1,266	92	575	163	412
43	2,501	1,234	1,267	93	522	149	373
44	2,555	1,290	1,265	94	354	105	249
45～49	14,353	7,365	6,988	95～99	933	210	723
45	2,754	1,435	1,319	95	365	82	283
46	2,738	1,404	1,334	96	216	52	164
47	2,855	1,461	1,394	97	166	43	123
48	2,876	1,466	1,410	98	120	25	95
49	3,130	1,599	1,531	99	66	8	58
				100以上	119	23	96
				年齢不詳	6,281	2,799	3,482

第1表 年齢(各歳・5歳階級)別、男女別人口

横浜市 磯子区

(単位:人)令和6年1月1日現在

年齢	総数	男	女	年齢	総数	男	女
総数	165,004	81,095	83,909				
0～4	5,117	2,561	2,556	50～54	13,439	6,853	6,586
0	989	501	488	50	2,685	1,367	1,318
1	971	502	469	51	2,828	1,407	1,421
2	1,077	526	551	52	2,733	1,407	1,326
3	1,025	520	505	53	2,642	1,406	1,236
4	1,055	512	543	54	2,551	1,266	1,285
5～9	6,143	3,175	2,968	55～59	11,566	5,780	5,786
5	1,150	595	555	55	2,538	1,264	1,274
6	1,208	621	587	56	2,587	1,270	1,317
7	1,219	610	609	57	1,811	936	875
8	1,276	650	626	58	2,415	1,223	1,192
9	1,290	699	591	59	2,215	1,087	1,128
10～14	6,614	3,429	3,185	60～64	10,020	4,971	5,049
10	1,304	683	621	60	2,196	1,107	1,089
11	1,367	704	663	61	2,052	1,003	1,049
12	1,287	679	608	62	1,987	1,005	982
13	1,301	661	640	63	1,962	984	978
14	1,355	702	653	64	1,823	872	951
15～19	6,582	3,374	3,208	65～69	8,831	4,334	4,497
15	1,412	728	684	65	1,845	901	944
16	1,313	676	637	66	1,758	851	907
17	1,265	645	620	67	1,718	839	879
18	1,265	635	630	68	1,835	924	911
19	1,327	690	637	69	1,675	819	856
20～24	7,516	3,815	3,701	70～74	10,552	4,920	5,632
20	1,348	712	636	70	1,822	828	994
21	1,496	757	739	71	2,056	991	1,065
22	1,494	757	737	72	2,050	935	1,115
23	1,597	792	805	73	2,156	1,015	1,141
24	1,581	797	784	74	2,468	1,151	1,317
25～29	7,582	3,934	3,648	75～79	9,809	4,416	5,393
25	1,549	822	727	75	2,452	1,114	1,338
26	1,546	779	767	76	2,398	1,112	1,286
27	1,520	772	748	77	1,692	772	920
28	1,482	794	688	78	1,466	640	826
29	1,485	767	718	79	1,801	778	1,023
30～34	7,208	3,696	3,512	80～84	8,020	3,247	4,773
30	1,342	682	660	80	1,870	770	1,100
31	1,429	727	702	81	1,730	724	1,006
32	1,505	786	719	82	1,683	684	999
33	1,497	779	718	83	1,451	573	878
34	1,435	722	713	84	1,286	496	790
35～39	8,845	4,508	4,337	85～89	4,934	1,826	3,108
35	1,684	859	825	85	1,010	398	612
36	1,695	860	835	86	1,163	443	720
37	1,745	937	808	87	1,041	377	664
38	1,773	890	883	88	955	338	617
39	1,948	962	986	89	765	270	495
40～44	10,178	5,207	4,971	90～94	2,420	762	1,658
40	2,010	1,046	964	90	677	228	449
41	2,026	1,048	978	91	601	205	396
42	1,959	957	1,002	92	515	150	365
43	2,122	1,089	1,033	93	339	102	237
44	2,061	1,067	994	94	288	77	211
45～49	11,887	5,991	5,896	95～99	539	121	418
45	2,189	1,095	1,094	95	221	56	165
46	2,284	1,160	1,124	96	143	28	115
47	2,342	1,161	1,181	97	80	22	58
48	2,462	1,247	1,215	98	69	10	59
49	2,610	1,328	1,282	99	26	5	21
				100以上	35	20	15
				年齢不詳	7,167	4,155	3,012

第1表 年齢(各歳・5歳階級)別、男女別人口

横浜市 金沢区

(単位:人)令和6年1月1日現在

年齢	総数	男	女	年齢	総数	男	女
総数	194,475	94,281	100,194				
0～4	5,200	2,704	2,496	50～54	15,735	7,837	7,898
0	922	474	448	50	3,185	1,613	1,572
1	989	517	472	51	3,223	1,611	1,612
2	1,006	530	476	52	3,217	1,567	1,650
3	1,132	588	544	53	3,060	1,496	1,564
4	1,151	595	556	54	3,050	1,550	1,500
5～9	6,673	3,400	3,273	55～59	13,829	6,784	7,045
5	1,218	607	611	55	2,958	1,441	1,517
6	1,289	643	646	56	3,053	1,495	1,558
7	1,313	665	648	57	2,250	1,113	1,137
8	1,416	736	680	58	2,916	1,460	1,456
9	1,437	749	688	59	2,652	1,275	1,377
10～14	7,578	3,826	3,752	60～64	12,131	5,985	6,146
10	1,429	712	717	60	2,562	1,259	1,303
11	1,422	715	707	61	2,518	1,232	1,286
12	1,571	799	772	62	2,381	1,184	1,197
13	1,540	771	769	63	2,354	1,138	1,216
14	1,616	829	787	64	2,316	1,172	1,144
15～19	8,717	4,496	4,221	65～69	11,419	5,453	5,966
15	1,694	871	823	65	2,276	1,075	1,201
16	1,663	857	806	66	2,198	1,067	1,131
17	1,752	884	868	67	2,225	1,059	1,166
18	1,657	834	823	68	2,405	1,123	1,282
19	1,951	1,050	901	69	2,315	1,129	1,186
20～24	11,066	5,658	5,408	70～74	14,355	6,835	7,520
20	1,993	1,002	991	70	2,458	1,138	1,320
21	2,144	1,089	1,055	71	2,659	1,266	1,393
22	2,353	1,211	1,142	72	2,797	1,365	1,432
23	2,381	1,244	1,137	73	3,029	1,436	1,593
24	2,195	1,112	1,083	74	3,412	1,630	1,782
25～29	8,629	4,416	4,213	75～79	12,918	5,897	7,021
25	2,058	1,055	1,003	75	3,290	1,525	1,765
26	1,762	886	876	76	3,258	1,469	1,789
27	1,621	845	776	77	2,080	937	1,143
28	1,664	873	791	78	1,945	916	1,029
29	1,524	757	767	79	2,345	1,050	1,295
30～34	7,662	3,961	3,701	80～84	10,220	4,431	5,789
30	1,494	776	718	80	2,396	1,059	1,337
31	1,493	794	699	81	2,220	1,019	1,201
32	1,543	781	762	82	2,147	889	1,258
33	1,531	792	739	83	1,871	761	1,110
34	1,601	818	783	84	1,586	703	883
35～39	9,152	4,687	4,465	85～89	6,422	2,584	3,838
35	1,779	916	863	85	1,392	586	806
36	1,761	921	840	86	1,481	601	880
37	1,759	908	851	87	1,353	563	790
38	1,865	950	915	88	1,243	480	763
39	1,988	992	996	89	953	354	599
40～44	10,963	5,479	5,484	90～94	2,994	941	2,053
40	2,098	1,029	1,069	90	911	331	580
41	2,045	1,063	982	91	679	220	459
42	2,219	1,147	1,072	92	588	181	407
43	2,273	1,071	1,202	93	440	119	321
44	2,328	1,169	1,159	94	376	90	286
45～49	13,382	6,702	6,680	95～99	847	205	642
45	2,379	1,198	1,181	95	321	94	227
46	2,594	1,290	1,304	96	198	52	146
47	2,622	1,321	1,301	97	138	27	111
48	2,772	1,387	1,385	98	111	19	92
49	3,015	1,506	1,509	99	79	13	66
				100以上	120	9	111
				年齢不詳	4,463	1,991	2,472

第1表 年齢(各歳・5歳階級)別、男女別人口

横浜市 港北区

(単位:人)令和6年1月1日現在

年齢	総数	男	女	年齢	総数	男	女
総数	363,062	180,873	182,189				
0～4	13,938	7,116	6,822	50～54	29,797	15,016	14,781
0	2,811	1,435	1,376	50	6,046	3,056	2,990
1	2,821	1,439	1,382	51	5,951	2,960	2,991
2	2,838	1,435	1,403	52	6,060	3,018	3,042
3	2,716	1,384	1,332	53	5,965	3,000	2,965
4	2,752	1,423	1,329	54	5,775	2,982	2,793
5～9	14,649	7,643	7,006	55～59	25,773	13,337	12,436
5	2,909	1,526	1,383	55	5,673	2,881	2,792
6	2,799	1,487	1,312	56	5,934	3,070	2,864
7	2,933	1,503	1,430	57	4,128	2,113	2,015
8	3,032	1,604	1,428	58	5,309	2,818	2,491
9	2,976	1,523	1,453	59	4,729	2,455	2,274
10～14	14,193	7,252	6,941	60～64	19,550	10,056	9,494
10	2,880	1,485	1,395	60	4,403	2,322	2,081
11	2,840	1,443	1,397	61	4,078	2,073	2,005
12	2,907	1,511	1,396	62	3,827	1,970	1,857
13	2,840	1,500	1,340	63	3,738	1,881	1,857
14	2,726	1,313	1,413	64	3,504	1,810	1,694
15～19	13,927	7,098	6,829	65～69	15,305	7,577	7,728
15	2,753	1,420	1,333	65	3,311	1,644	1,667
16	2,734	1,399	1,335	66	3,004	1,495	1,509
17	2,745	1,422	1,323	67	3,030	1,493	1,537
18	2,605	1,294	1,311	68	3,086	1,552	1,534
19	3,090	1,563	1,527	69	2,874	1,393	1,481
20～24	20,590	10,464	10,126	70～74	16,135	7,643	8,492
20	3,117	1,599	1,518	70	2,884	1,413	1,471
21	3,549	1,779	1,770	71	3,072	1,435	1,637
22	4,010	2,027	1,983	72	3,133	1,484	1,649
23	4,844	2,443	2,401	73	3,226	1,511	1,715
24	5,070	2,616	2,454	74	3,820	1,800	2,020
25～29	26,282	13,354	12,928	75～79	14,511	6,548	7,963
25	5,304	2,702	2,602	75	3,744	1,761	1,983
26	5,263	2,651	2,612	76	3,617	1,665	1,952
27	5,196	2,644	2,552	77	2,427	1,065	1,362
28	5,166	2,621	2,545	78	2,238	988	1,250
29	5,353	2,736	2,617	79	2,485	1,069	1,416
30～34	24,212	12,210	12,002	80～84	11,530	4,756	6,774
30	5,001	2,486	2,515	80	2,703	1,153	1,550
31	4,977	2,579	2,398	81	2,447	1,001	1,446
32	4,910	2,456	2,454	82	2,442	1,013	1,429
33	4,778	2,390	2,388	83	2,181	891	1,290
34	4,546	2,299	2,247	84	1,757	698	1,059
35～39	24,185	12,309	11,876	85～89	7,547	2,750	4,797
35	4,745	2,368	2,377	85	1,646	640	1,006
36	4,726	2,381	2,345	86	1,681	627	1,054
37	4,718	2,407	2,311	87	1,546	552	994
38	4,924	2,491	2,433	88	1,494	539	955
39	5,072	2,662	2,410	89	1,180	392	788
40～44	25,476	12,976	12,500	90～94	3,928	1,173	2,755
40	5,076	2,573	2,503	90	1,097	358	739
41	5,106	2,632	2,474	91	935	300	635
42	4,965	2,513	2,452	92	772	210	562
43	5,167	2,638	2,529	93	599	158	441
44	5,162	2,620	2,542	94	525	147	378
45～49	28,099	14,333	13,766	95～99	1,068	234	834
45	5,393	2,775	2,618	95	392	90	302
46	5,398	2,743	2,655	96	260	61	199
47	5,681	2,922	2,759	97	181	33	148
48	5,729	2,884	2,845	98	151	31	120
49	5,898	3,009	2,889	99	84	19	65
				100以上	119	9	110
				年齢不詳	12,248	7,019	5,229

第1表 年齢(各歳・5歳階級)別、男女別人口

横浜市 戸塚区

(単位:人)令和6年1月1日現在

年齢	総数	男	女	年齢	総数	男	女
総数	283,068	137,810	145,258				
0～4	10,145	5,168	4,977	50～54	24,124	11,996	12,128
0	1,878	963	915	50	4,916	2,426	2,490
1	1,939	990	949	51	4,885	2,436	2,449
2	2,108	1,076	1,032	52	4,756	2,339	2,417
3	1,995	1,014	981	53	4,817	2,388	2,429
4	2,225	1,125	1,100	54	4,750	2,407	2,343
5～9	11,631	5,939	5,692	55～59	20,278	10,361	9,917
5	2,275	1,154	1,121	55	4,545	2,300	2,245
6	2,237	1,145	1,092	56	4,613	2,369	2,244
7	2,396	1,212	1,184	57	3,243	1,665	1,578
8	2,352	1,210	1,142	58	4,139	2,113	2,026
9	2,371	1,218	1,153	59	3,738	1,914	1,824
10～14	12,508	6,345	6,163	60～64	15,910	8,133	7,777
10	2,464	1,242	1,222	60	3,527	1,801	1,726
11	2,456	1,242	1,214	61	3,259	1,674	1,585
12	2,464	1,256	1,208	62	3,214	1,676	1,538
13	2,589	1,316	1,273	63	3,064	1,527	1,537
14	2,535	1,289	1,246	64	2,846	1,455	1,391
15～19	13,412	6,875	6,537	65～69	13,840	6,676	7,164
15	2,636	1,389	1,247	65	2,843	1,415	1,428
16	2,712	1,412	1,300	66	2,570	1,244	1,326
17	2,776	1,390	1,386	67	2,756	1,358	1,398
18	2,534	1,312	1,222	68	2,800	1,316	1,484
19	2,754	1,372	1,382	69	2,871	1,343	1,528
20～24	14,713	7,355	7,358	70～74	16,847	7,842	9,005
20	2,873	1,447	1,426	70	2,879	1,314	1,565
21	2,910	1,461	1,449	71	3,124	1,493	1,631
22	3,054	1,565	1,489	72	3,305	1,590	1,715
23	3,075	1,455	1,620	73	3,570	1,634	1,936
24	2,801	1,427	1,374	74	3,969	1,811	2,158
25～29	13,141	6,591	6,550	75～79	15,754	7,096	8,658
25	2,790	1,378	1,412	75	3,850	1,784	2,066
26	2,645	1,326	1,319	76	3,937	1,799	2,138
27	2,485	1,240	1,245	77	2,645	1,167	1,478
28	2,524	1,253	1,271	78	2,377	1,023	1,354
29	2,697	1,394	1,303	79	2,945	1,323	1,622
30～34	13,587	6,816	6,771	80～84	13,224	5,504	7,720
30	2,480	1,243	1,237	80	2,889	1,205	1,684
31	2,676	1,329	1,347	81	2,893	1,213	1,680
32	2,790	1,377	1,413	82	2,774	1,152	1,622
33	2,831	1,407	1,424	83	2,486	1,031	1,455
34	2,810	1,460	1,350	84	2,182	903	1,279
35～39	15,995	8,035	7,960	85～89	8,657	3,483	5,174
35	3,037	1,463	1,574	85	1,963	886	1,077
36	3,154	1,604	1,550	86	1,971	813	1,158
37	3,107	1,549	1,558	87	1,794	658	1,136
38	3,315	1,712	1,603	88	1,672	664	1,008
39	3,382	1,707	1,675	89	1,257	462	795
40～44	17,562	8,968	8,594	90～94	3,962	1,227	2,735
40	3,344	1,743	1,601	90	1,136	393	743
41	3,473	1,774	1,699	91	971	329	642
42	3,371	1,715	1,656	92	713	213	500
43	3,547	1,800	1,747	93	646	166	480
44	3,827	1,936	1,891	94	496	126	370
45～49	21,528	10,904	10,624	95～99	1,095	246	849
45	3,855	1,986	1,869	95	435	115	320
46	4,094	2,101	1,993	96	244	64	180
47	4,381	2,193	2,188	97	207	37	170
48	4,463	2,258	2,205	98	119	17	102
49	4,735	2,366	2,369	99	90	13	77
				100以上	178	25	153
				年齢不詳	4,977	2,225	2,752

第1表 年齢(各歳・5歳階級)別、男女別人口

横浜市 港南区

(単位:人)令和6年1月1日現在

年齢	総数	男	女	年齢	総数	男	女
総数	213,410	103,615	109,795				
0～4	6,819	3,435	3,384	50～54	18,274	9,019	9,255
0	1,332	672	660	50	3,660	1,786	1,874
1	1,287	607	680	51	3,662	1,837	1,825
2	1,427	731	696	52	3,754	1,823	1,931
3	1,363	719	644	53	3,624	1,819	1,805
4	1,410	706	704	54	3,574	1,754	1,820
5～9	7,438	3,792	3,646	55～59	16,003	8,041	7,962
5	1,441	749	692	55	3,366	1,678	1,688
6	1,501	772	729	56	3,634	1,844	1,790
7	1,409	704	705	57	2,575	1,294	1,281
8	1,504	738	766	58	3,339	1,667	1,672
9	1,583	829	754	59	3,089	1,558	1,531
10～14	8,567	4,367	4,200	60～64	13,140	6,521	6,619
10	1,662	834	828	60	2,855	1,446	1,409
11	1,664	875	789	61	2,727	1,359	1,368
12	1,655	842	813	62	2,626	1,302	1,324
13	1,770	891	879	63	2,464	1,217	1,247
14	1,816	925	891	64	2,468	1,197	1,271
15～19	8,959	4,620	4,339	65～69	11,468	5,543	5,925
15	1,718	894	824	65	2,367	1,181	1,186
16	1,711	885	826	66	2,256	1,085	1,171
17	1,847	970	877	67	2,203	1,085	1,118
18	1,707	848	859	68	2,380	1,120	1,260
19	1,976	1,023	953	69	2,262	1,072	1,190
20～24	9,716	4,817	4,899	70～74	13,723	6,428	7,295
20	1,911	948	963	70	2,331	1,118	1,213
21	1,907	923	984	71	2,546	1,189	1,357
22	2,015	1,005	1,010	72	2,677	1,283	1,394
23	2,040	1,041	999	73	2,886	1,356	1,530
24	1,843	900	943	74	3,283	1,482	1,801
25～29	9,982	4,960	5,022	75～79	13,291	5,780	7,511
25	2,080	1,029	1,051	75	3,285	1,468	1,817
26	1,912	1,007	905	76	3,255	1,461	1,794
27	2,061	1,033	1,028	77	2,275	958	1,317
28	1,951	925	1,026	78	2,043	884	1,159
29	1,978	966	1,012	79	2,433	1,009	1,424
30～34	10,128	5,071	5,057	80～84	11,453	4,803	6,650
30	1,940	915	1,025	80	2,677	1,151	1,526
31	1,996	992	1,004	81	2,492	1,053	1,439
32	2,040	1,044	996	82	2,458	1,003	1,455
33	2,043	1,046	997	83	2,138	875	1,263
34	2,109	1,074	1,035	84	1,688	721	967
35～39	11,082	5,663	5,419	85～89	7,549	2,986	4,563
35	2,238	1,146	1,092	85	1,734	736	998
36	2,104	1,039	1,065	86	1,709	677	1,032
37	2,205	1,170	1,035	87	1,518	599	919
38	2,181	1,096	1,085	88	1,461	554	907
39	2,354	1,212	1,142	89	1,127	420	707
40～44	12,578	6,441	6,137	90～94	3,341	1,092	2,249
40	2,444	1,219	1,225	90	978	326	652
41	2,389	1,241	1,148	91	843	266	577
42	2,459	1,279	1,180	92	620	224	396
43	2,607	1,302	1,305	93	499	155	344
44	2,679	1,400	1,279	94	401	121	280
45～49	15,047	7,650	7,397	95～99	779	155	624
45	2,719	1,351	1,368	95	278	56	222
46	2,861	1,520	1,341	96	204	49	155
47	3,018	1,517	1,501	97	134	32	102
48	3,067	1,551	1,516	98	95	7	88
49	3,382	1,711	1,671	99	68	11	57
				100以上	119	22	97
				年齢不詳	3,954	2,409	1,545

第1表 年齢(各歳・5歳階級)別、男女別人口

横浜市 旭区

(単位:人)令和6年1月1日現在

年齢	総数	男	女	年齢	総数	男	女
総数	241,425	116,092	125,333				
0～4	7,420	3,770	3,650	50～54	19,983	9,962	10,021
0	1,330	709	621	50	4,018	1,957	2,061
1	1,442	759	683	51	3,907	1,959	1,948
2	1,547	782	765	52	4,089	2,037	2,052
3	1,545	744	801	53	4,102	2,060	2,042
4	1,556	776	780	54	3,867	1,949	1,918
5～9	8,737	4,427	4,310	55～59	17,595	8,963	8,632
5	1,629	829	800	55	3,895	1,985	1,910
6	1,718	878	840	56	3,961	2,041	1,920
7	1,692	848	844	57	2,797	1,396	1,401
8	1,879	926	953	58	3,648	1,872	1,776
9	1,819	946	873	59	3,294	1,669	1,625
10～14	9,944	5,028	4,916	60～64	14,844	7,414	7,430
10	1,828	941	887	60	3,152	1,566	1,586
11	2,035	1,006	1,029	61	3,073	1,561	1,512
12	1,908	976	932	62	2,945	1,461	1,484
13	2,056	1,030	1,026	63	2,873	1,426	1,447
14	2,117	1,075	1,042	64	2,801	1,400	1,401
15～19	10,287	5,346	4,941	65～69	13,093	6,356	6,737
15	2,034	1,062	972	65	2,645	1,316	1,329
16	2,062	1,046	1,016	66	2,541	1,203	1,338
17	2,077	1,102	975	67	2,597	1,251	1,346
18	2,028	1,023	1,005	68	2,587	1,274	1,313
19	2,086	1,113	973	69	2,723	1,312	1,411
20～24	11,472	5,707	5,765	70～74	15,907	7,444	8,463
20	2,244	1,153	1,091	70	2,732	1,279	1,453
21	2,262	1,136	1,126	71	2,917	1,397	1,520
22	2,344	1,194	1,150	72	3,124	1,469	1,655
23	2,349	1,146	1,203	73	3,329	1,541	1,788
24	2,273	1,078	1,195	74	3,805	1,758	2,047
25～29	11,173	5,524	5,649	75～79	15,084	6,746	8,338
25	2,278	1,129	1,149	75	3,686	1,689	1,997
26	2,207	1,045	1,162	76	3,669	1,635	2,034
27	2,244	1,096	1,148	77	2,651	1,209	1,442
28	2,136	1,096	1,040	78	2,294	1,037	1,257
29	2,308	1,158	1,150	79	2,784	1,176	1,608
30～34	10,824	5,456	5,368	80～84	13,488	5,549	7,939
30	2,217	1,123	1,094	80	3,016	1,247	1,769
31	2,099	1,064	1,035	81	2,788	1,145	1,643
32	2,204	1,105	1,099	82	2,899	1,226	1,673
33	2,115	1,076	1,039	83	2,624	1,017	1,607
34	2,189	1,088	1,101	84	2,161	914	1,247
35～39	12,218	6,234	5,984	85～89	9,018	3,450	5,568
35	2,360	1,190	1,170	85	2,046	824	1,222
36	2,368	1,226	1,142	86	2,126	848	1,278
37	2,285	1,195	1,090	87	1,754	684	1,070
38	2,562	1,283	1,279	88	1,725	593	1,132
39	2,643	1,340	1,303	89	1,367	501	866
40～44	13,930	7,041	6,889	90～94	4,424	1,378	3,046
40	2,684	1,317	1,367	90	1,243	422	821
41	2,685	1,376	1,309	91	1,027	328	699
42	2,731	1,424	1,307	92	867	267	600
43	2,877	1,416	1,461	93	734	214	520
44	2,953	1,508	1,445	94	553	147	406
45～49	16,902	8,543	8,359	95～99	1,189	251	938
45	3,002	1,483	1,519	95	435	117	318
46	3,279	1,657	1,622	96	292	56	236
47	3,394	1,723	1,671	97	194	36	158
48	3,441	1,733	1,708	98	145	28	117
49	3,786	1,947	1,839	99	123	14	109
				100以上	184	29	155
				年齢不詳	3,709	1,474	2,235



第1表 年齢(各歳・5歳階級)別、男女別人口

横浜市 緑区

(単位:人)令和6年1月1日現在

年齢	総数	男	女	年齢	総数	男	女
総数	182,807	89,736	93,071				
0～4	6,457	3,316	3,141	50～54	15,658	7,891	7,767
0	1,186	621	565	50	3,141	1,530	1,611
1	1,249	626	623	51	3,151	1,582	1,569
2	1,303	684	619	52	3,165	1,561	1,604
3	1,319	639	680	53	3,123	1,580	1,543
4	1,400	746	654	54	3,078	1,638	1,440
5～9	7,398	3,771	3,627	55～59	13,435	6,850	6,585
5	1,452	749	703	55	2,958	1,531	1,427
6	1,415	706	709	56	3,062	1,535	1,527
7	1,542	784	758	57	2,178	1,124	1,054
8	1,495	770	725	58	2,770	1,381	1,389
9	1,494	762	732	59	2,467	1,279	1,188
10～14	8,077	4,150	3,927	60～64	10,422	5,222	5,200
10	1,539	804	735	60	2,389	1,221	1,168
11	1,622	824	798	61	2,112	1,061	1,051
12	1,573	801	772	62	2,002	998	1,004
13	1,669	875	794	63	2,051	1,000	1,051
14	1,674	846	828	64	1,868	942	926
15～19	8,412	4,320	4,092	65～69	8,923	4,393	4,530
15	1,629	887	742	65	1,917	993	924
16	1,669	884	785	66	1,710	803	907
17	1,715	863	852	67	1,772	866	906
18	1,644	847	797	68	1,738	857	881
19	1,755	839	916	69	1,786	874	912
20～24	9,829	4,904	4,925	70～74	10,128	4,741	5,387
20	1,779	898	881	70	1,811	825	986
21	1,913	969	944	71	1,887	877	1,010
22	2,051	1,033	1,018	72	1,947	959	988
23	2,072	1,026	1,046	73	2,108	999	1,109
24	2,014	978	1,036	74	2,375	1,081	1,294
25～29	9,602	4,721	4,881	75～79	9,574	4,255	5,319
25	1,990	974	1,016	75	2,354	1,065	1,289
26	1,918	955	963	76	2,315	1,033	1,282
27	1,913	932	981	77	1,653	752	901
28	1,846	921	925	78	1,517	670	847
29	1,935	939	996	79	1,735	735	1,000
30～34	9,432	4,770	4,662	80～84	8,097	3,475	4,622
30	1,927	964	963	80	1,887	821	1,066
31	1,814	894	920	81	1,768	756	1,012
32	1,885	973	912	82	1,698	721	977
33	1,918	963	955	83	1,452	615	837
34	1,888	976	912	84	1,292	562	730
35～39	10,353	5,226	5,127	85～89	5,411	2,085	3,326
35	2,020	1,056	964	85	1,192	480	712
36	1,972	1,020	952	86	1,209	501	708
37	2,027	1,001	1,026	87	1,104	441	663
38	2,125	1,029	1,096	88	1,022	362	660
39	2,209	1,120	1,089	89	884	301	583
40～44	11,332	5,798	5,534	90～94	2,652	843	1,809
40	2,180	1,075	1,105	90	750	273	477
41	2,222	1,149	1,073	91	644	221	423
42	2,243	1,168	1,075	92	511	139	372
43	2,303	1,147	1,156	93	406	121	285
44	2,384	1,259	1,125	94	341	89	252
45～49	13,427	6,807	6,620	95～99	759	143	616
45	2,493	1,325	1,168	95	278	65	213
46	2,598	1,317	1,281	96	185	34	151
47	2,656	1,291	1,365	97	134	18	116
48	2,694	1,387	1,307	98	92	14	78
49	2,986	1,487	1,499	99	70	12	58
				100以上	169	11	158
				年齢不詳	3,260	2,044	1,216

第1表 年齢(各歳・5歳階級)別、男女別人口

横浜市 瀬谷区

(単位:人)令和6年1月1日現在

年齢	総数	男	女	年齢	総数	男	女
総数	121,571	58,613	62,958				
0～4	3,874	2,042	1,832	50～54	10,499	5,299	5,200
0	738	389	349	50	2,115	1,035	1,080
1	768	396	372	51	2,178	1,113	1,065
2	757	409	348	52	2,095	1,043	1,052
3	819	445	374	53	2,127	1,081	1,046
4	792	403	389	54	1,984	1,027	957
5～9	4,264	2,185	2,079	55～59	8,910	4,486	4,424
5	827	435	392	55	1,951	1,008	943
6	784	413	371	56	1,999	1,007	992
7	852	448	404	57	1,500	761	739
8	939	459	480	58	1,860	908	952
9	862	430	432	59	1,600	802	798
10～14	4,926	2,487	2,439	60～64	6,963	3,525	3,438
10	941	459	482	60	1,571	830	741
11	982	499	483	61	1,459	727	732
12	947	497	450	62	1,387	691	696
13	1,003	504	499	63	1,315	640	675
14	1,053	528	525	64	1,231	637	594
15～19	5,739	2,956	2,783	65～69	6,249	3,043	3,206
15	1,096	557	539	65	1,338	666	672
16	1,128	604	524	66	1,171	579	592
17	1,165	581	584	67	1,174	566	608
18	1,176	608	568	68	1,249	601	648
19	1,174	606	568	69	1,317	631	686
20～24	6,138	3,006	3,132	70～74	7,517	3,470	4,047
20	1,315	670	645	70	1,238	608	630
21	1,231	594	637	71	1,416	662	754
22	1,229	603	626	72	1,414	661	753
23	1,219	608	611	73	1,570	709	861
24	1,144	531	613	74	1,879	830	1,049
25～29	6,139	3,100	3,039	75～79	7,207	3,110	4,097
25	1,306	679	627	75	1,759	756	1,003
26	1,223	603	620	76	1,775	758	1,017
27	1,211	587	624	77	1,192	553	639
28	1,164	622	542	78	1,082	438	644
29	1,235	609	626	79	1,399	605	794
30～34	5,696	2,904	2,792	80～84	6,679	2,793	3,886
30	1,163	589	574	80	1,521	628	893
31	1,167	597	570	81	1,390	597	793
32	1,143	594	549	82	1,341	574	767
33	1,122	568	554	83	1,299	544	755
34	1,101	556	545	84	1,128	450	678
35～39	6,226	3,173	3,053	85～89	4,239	1,671	2,568
35	1,223	598	625	85	964	407	557
36	1,271	676	595	86	970	356	614
37	1,210	622	588	87	877	358	519
38	1,240	659	581	88	817	307	510
39	1,282	618	664	89	611	243	368
40～44	6,823	3,489	3,334	90～94	2,079	598	1,481
40	1,354	683	671	90	555	173	382
41	1,362	710	652	91	513	144	369
42	1,310	690	620	92	393	121	272
43	1,298	652	646	93	380	101	279
44	1,499	754	745	94	238	59	179
45～49	8,657	4,333	4,324	95～99	577	123	454
45	1,550	761	789	95	207	48	159
46	1,610	800	810	96	143	32	111
47	1,702	869	833	97	111	28	83
48	1,783	921	862	98	74	8	66
49	2,012	982	1,030	99	42	7	35
				100以上	83	11	72
				年齢不詳	2,087	809	1,278

第1表 年齢(各歳・5歳階級)別、男女別人口

横浜市 栄区

(単位:人)令和6年1月1日現在

年齢	総数	男	女	年齢	総数	男	女
総数	120,900	58,610	62,290				
0～4	3,859	1,956	1,903	50～54	10,500	5,274	5,226
0	724	355	369	50	2,212	1,103	1,109
1	780	388	392	51	2,052	1,003	1,049
2	810	412	398	52	2,167	1,092	1,075
3	778	408	370	53	2,095	1,038	1,057
4	767	393	374	54	1,974	1,038	936
5～9	4,168	2,175	1,993	55～59	8,636	4,434	4,202
5	813	419	394	55	2,019	1,006	1,013
6	790	404	386	56	1,964	1,034	930
7	889	471	418	57	1,401	712	689
8	813	429	384	58	1,669	877	792
9	863	452	411	59	1,583	805	778
10～14	4,885	2,496	2,389	60～64	6,557	3,224	3,333
10	919	466	453	60	1,365	719	646
11	946	494	452	61	1,313	614	699
12	965	496	469	62	1,302	666	636
13	1,028	527	501	63	1,300	605	695
14	1,027	513	514	64	1,277	620	657
15～19	5,459	2,826	2,633	65～69	5,958	2,859	3,099
15	1,058	543	515	65	1,167	562	605
16	1,024	535	489	66	1,123	561	562
17	1,132	589	543	67	1,193	564	629
18	1,073	541	532	68	1,241	586	655
19	1,172	618	554	69	1,234	586	648
20～24	5,733	2,817	2,916	70～74	7,866	3,460	4,406
20	1,193	618	575	70	1,288	585	703
21	1,271	651	620	71	1,455	647	808
22	1,148	552	596	72	1,557	698	859
23	1,086	497	589	73	1,692	735	957
24	1,035	499	536	74	1,874	795	1,079
25～29	5,132	2,473	2,659	75～79	8,557	3,637	4,920
25	1,045	506	539	75	1,916	793	1,123
26	1,031	497	534	76	2,063	914	1,149
27	1,002	499	503	77	1,514	638	876
28	993	482	511	78	1,384	590	794
29	1,061	489	572	79	1,680	702	978
30～34	5,356	2,693	2,663	80～84	7,715	3,369	4,346
30	1,065	501	564	80	1,803	788	1,015
31	1,003	515	488	81	1,657	751	906
32	1,123	589	534	82	1,631	713	918
33	1,046	539	507	83	1,422	599	823
34	1,119	549	570	84	1,202	518	684
35～39	5,852	3,013	2,839	85～89	4,592	2,072	2,520
35	1,134	568	566	85	1,043	480	563
36	1,194	615	579	86	1,078	529	549
37	1,105	587	518	87	952	392	560
38	1,198	600	598	88	849	379	470
39	1,221	643	578	89	670	292	378
40～44	6,797	3,411	3,386	90～94	1,964	687	1,277
40	1,289	644	645	90	523	205	318
41	1,301	656	645	91	507	204	303
42	1,384	654	730	92	408	134	274
43	1,342	710	632	93	280	80	200
44	1,481	747	734	94	246	64	182
45～49	8,679	4,344	4,335	95～99	568	136	432
45	1,528	751	777	95	213	52	161
46	1,630	828	802	96	121	35	86
47	1,656	805	851	97	114	26	88
48	1,852	943	909	98	74	18	56
49	2,013	1,017	996	99	46	5	41
				100以上	90	11	79
				年齢不詳	1,977	1,243	734

第1表 年齢(各歳・5歳階級)別、男女別人口

横浜市 泉区

(単位:人)令和6年1月1日現在

年齢	総数	男	女	年齢	総数	男	女
総数	150,674	72,761	77,913				
0～4	4,963	2,485	2,478	50～54	12,883	6,389	6,494
0	883	453	430	50	2,648	1,312	1,336
1	1,005	470	535	51	2,575	1,275	1,300
2	988	486	502	52	2,621	1,307	1,314
3	1,011	531	480	53	2,598	1,278	1,320
4	1,076	545	531	54	2,441	1,217	1,224
5～9	5,587	2,874	2,713	55～59	11,526	5,854	5,672
5	1,136	577	559	55	2,562	1,314	1,248
6	1,072	533	539	56	2,610	1,350	1,260
7	1,060	556	504	57	1,864	924	940
8	1,184	602	582	58	2,341	1,202	1,139
9	1,135	606	529	59	2,149	1,064	1,085
10～14	6,184	3,145	3,039	60～64	9,019	4,528	4,491
10	1,123	578	545	60	1,920	953	967
11	1,258	639	619	61	1,883	954	929
12	1,208	618	590	62	1,802	909	893
13	1,282	641	641	63	1,770	885	885
14	1,313	669	644	64	1,644	827	817
15～19	6,915	3,613	3,302	65～69	8,089	3,978	4,111
15	1,358	690	668	65	1,685	861	824
16	1,415	758	657	66	1,566	783	783
17	1,395	747	648	67	1,563	784	779
18	1,319	676	643	68	1,608	766	842
19	1,428	742	686	69	1,667	784	883
20～24	7,140	3,521	3,619	70～74	9,861	4,679	5,182
20	1,443	760	683	70	1,658	806	852
21	1,460	715	745	71	1,883	921	962
22	1,487	711	776	72	1,888	919	969
23	1,386	650	736	73	2,044	928	1,116
24	1,364	685	679	74	2,388	1,105	1,283
25～29	7,038	3,426	3,612	75～79	9,507	4,311	5,196
25	1,436	709	727	75	2,303	1,000	1,303
26	1,376	661	715	76	2,349	1,113	1,236
27	1,382	696	686	77	1,563	733	830
28	1,371	668	703	78	1,452	646	806
29	1,473	692	781	79	1,840	819	1,021
30～34	6,718	3,394	3,324	80～84	8,333	3,506	4,827
30	1,361	680	681	80	1,938	811	1,127
31	1,351	705	646	81	1,788	780	1,008
32	1,295	650	645	82	1,749	739	1,010
33	1,384	703	681	83	1,537	653	884
34	1,327	656	671	84	1,321	523	798
35～39	7,449	3,698	3,751	85～89	5,309	2,099	3,210
35	1,460	733	727	85	1,191	503	688
36	1,432	719	713	86	1,258	519	739
37	1,451	692	759	87	1,038	391	647
38	1,512	763	749	88	999	391	608
39	1,594	791	803	89	823	295	528
40～44	8,482	4,311	4,171	90～94	2,560	783	1,777
40	1,617	829	788	90	747	243	504
41	1,630	827	803	91	605	193	412
42	1,654	815	839	92	509	159	350
43	1,770	893	877	93	396	120	276
44	1,811	947	864	94	303	68	235
45～49	10,663	5,376	5,287	95～99	707	165	542
45	1,879	965	914	95	248	67	181
46	1,966	1,009	957	96	179	41	138
47	2,083	1,020	1,063	97	127	31	96
48	2,180	1,099	1,081	98	92	22	70
49	2,555	1,283	1,272	99	61	4	57
				100以上	133	12	121
				年齢不詳	1,608	614	994

第1表 年齢(各歳・5歳階級)別、男女別人口

横浜市 青葉区

(単位:人)令和6年1月1日現在

年齢	総数	男	女	年齢	総数	男	女
総数	309,079	148,873	160,206				
0～4	10,138	5,224	4,914	50～54	27,066	12,605	14,461
0	1,833	927	906	50	5,392	2,557	2,835
1	1,934	982	952	51	5,286	2,478	2,808
2	2,054	1,071	983	52	5,293	2,467	2,826
3	2,090	1,087	1,003	53	5,549	2,535	3,014
4	2,227	1,157	1,070	54	5,546	2,568	2,978
5～9	12,675	6,523	6,152	55～59	26,386	12,915	13,471
5	2,325	1,213	1,112	55	5,757	2,734	3,023
6	2,447	1,243	1,204	56	5,858	2,871	2,987
7	2,540	1,295	1,245	57	4,299	2,108	2,191
8	2,680	1,387	1,293	58	5,496	2,744	2,752
9	2,683	1,385	1,298	59	4,976	2,458	2,518
10～14	14,093	7,178	6,915	60～64	20,555	10,365	10,190
10	2,793	1,445	1,348	60	4,644	2,316	2,328
11	2,827	1,422	1,405	61	4,471	2,200	2,271
12	2,700	1,391	1,309	62	3,925	2,053	1,872
13	2,890	1,455	1,435	63	3,830	1,911	1,919
14	2,883	1,465	1,418	64	3,685	1,885	1,800
15～19	14,917	7,645	7,272	65～69	15,723	7,673	8,050
15	2,912	1,509	1,403	65	3,531	1,757	1,774
16	2,880	1,484	1,396	66	3,208	1,550	1,658
17	2,876	1,460	1,416	67	3,107	1,568	1,539
18	2,942	1,481	1,461	68	2,987	1,424	1,563
19	3,307	1,711	1,596	69	2,890	1,374	1,516
20～24	18,595	9,454	9,141	70～74	16,298	7,541	8,757
20	3,351	1,741	1,610	70	2,965	1,386	1,579
21	3,622	1,829	1,793	71	3,033	1,401	1,632
22	4,037	2,131	1,906	72	3,120	1,502	1,618
23	3,982	1,991	1,991	73	3,243	1,495	1,748
24	3,603	1,762	1,841	74	3,937	1,757	2,180
25～29	15,288	7,122	8,166	75～79	15,048	6,873	8,175
25	3,523	1,660	1,863	75	3,754	1,726	2,028
26	3,056	1,379	1,677	76	3,699	1,726	1,973
27	2,971	1,418	1,553	77	2,613	1,182	1,431
28	2,775	1,286	1,489	78	2,287	1,020	1,267
29	2,963	1,379	1,584	79	2,695	1,219	1,476
30～34	13,820	6,594	7,226	80～84	11,487	5,050	6,437
30	2,741	1,291	1,450	80	2,634	1,188	1,446
31	2,818	1,333	1,485	81	2,585	1,145	1,440
32	2,773	1,307	1,466	82	2,395	1,015	1,380
33	2,759	1,332	1,427	83	2,133	927	1,206
34	2,729	1,331	1,398	84	1,740	775	965
35～39	16,074	7,765	8,309	85～89	7,477	2,975	4,502
35	3,043	1,516	1,527	85	1,658	694	964
36	3,008	1,448	1,560	86	1,673	667	1,006
37	3,156	1,530	1,626	87	1,560	597	963
38	3,363	1,563	1,800	88	1,412	558	854
39	3,504	1,708	1,796	89	1,174	459	715
40～44	18,849	9,102	9,747	90～94	3,955	1,230	2,725
40	3,542	1,775	1,767	90	1,062	350	712
41	3,647	1,749	1,898	91	982	322	660
42	3,693	1,795	1,898	92	734	243	491
43	3,829	1,854	1,975	93	674	201	473
44	4,138	1,929	2,209	94	503	114	389
45～49	22,732	10,873	11,859	95～99	1,284	255	1,029
45	4,162	2,038	2,124	95	480	108	372
46	4,357	2,076	2,281	96	293	71	222
47	4,536	2,174	2,362	97	237	37	200
48	4,701	2,248	2,453	98	169	24	145
49	4,976	2,337	2,639	99	105	15	90
				100以上	219	25	194
				年齢不詳	6,400	3,886	2,514

第1表 年齢(各歳・5歳階級)別、男女別人口

横浜市 都筑区

(単位:人)令和6年1月1日現在

年齢	総数	男	女	年齢	総数	男	女
総数	215,307	105,192	110,115				
0～4	8,119	4,155	3,964	50～54	20,303	9,826	10,477
0	1,500	739	761	50	4,003	1,943	2,060
1	1,528	805	723	51	4,159	1,931	2,228
2	1,664	849	815	52	3,952	1,914	2,038
3	1,714	899	815	53	4,114	2,013	2,101
4	1,713	863	850	54	4,075	2,025	2,050
5～9	10,134	5,117	5,017	55～59	18,435	9,370	9,065
5	1,868	947	921	55	4,129	2,095	2,034
6	1,960	992	968	56	4,180	2,114	2,066
7	1,999	994	1,005	57	2,901	1,445	1,456
8	2,133	1,111	1,022	58	3,742	1,929	1,813
9	2,174	1,073	1,101	59	3,483	1,787	1,696
10～14	11,588	6,035	5,553	60～64	13,017	6,802	6,215
10	2,245	1,182	1,063	60	3,141	1,650	1,491
11	2,202	1,132	1,070	61	2,777	1,423	1,354
12	2,376	1,217	1,159	62	2,558	1,328	1,230
13	2,353	1,252	1,101	63	2,345	1,248	1,097
14	2,412	1,252	1,160	64	2,196	1,153	1,043
15～19	11,723	6,037	5,686	65～69	9,304	4,723	4,581
15	2,285	1,143	1,142	65	2,130	1,125	1,005
16	2,390	1,234	1,156	66	1,883	961	922
17	2,372	1,235	1,137	67	1,825	923	902
18	2,292	1,230	1,062	68	1,802	935	867
19	2,384	1,195	1,189	69	1,664	779	885
20～24	12,337	6,129	6,208	70～74	9,286	4,531	4,755
20	2,457	1,234	1,223	70	1,672	821	851
21	2,513	1,297	1,216	71	1,804	855	949
22	2,531	1,240	1,291	72	1,763	875	888
23	2,421	1,208	1,213	73	1,926	928	998
24	2,415	1,150	1,265	74	2,121	1,052	1,069
25～29	10,673	5,314	5,359	75～79	8,167	3,702	4,465
25	2,229	1,121	1,108	75	2,070	980	1,090
26	2,240	1,149	1,091	76	2,042	967	1,075
27	2,044	997	1,047	77	1,362	619	743
28	2,012	1,015	997	78	1,224	522	702
29	2,148	1,032	1,116	79	1,469	614	855
30～34	10,634	5,269	5,365	80～84	6,798	2,855	3,943
30	1,997	995	1,002	80	1,474	610	864
31	2,167	1,130	1,037	81	1,517	662	855
32	2,224	1,069	1,155	82	1,480	630	850
33	2,099	1,022	1,077	83	1,260	527	733
34	2,147	1,053	1,094	84	1,067	426	641
35～39	11,998	5,925	6,073	85～89	4,567	1,687	2,880
35	2,240	1,107	1,133	85	1,034	396	638
36	2,241	1,096	1,145	86	1,033	384	649
37	2,368	1,165	1,203	87	943	344	599
38	2,469	1,225	1,244	88	862	330	532
39	2,680	1,332	1,348	89	695	233	462
40～44	14,334	7,036	7,298	90～94	2,397	668	1,729
40	2,779	1,387	1,392	90	650	195	455
41	2,775	1,344	1,431	91	529	150	379
42	2,802	1,426	1,376	92	521	141	380
43	2,947	1,421	1,526	93	370	101	269
44	3,031	1,458	1,573	94	327	81	246
45～49	17,268	8,492	8,776	95～99	807	162	645
45	3,219	1,587	1,632	95	246	51	195
46	3,309	1,616	1,693	96	216	40	176
47	3,349	1,657	1,692	97	154	40	114
48	3,551	1,707	1,844	98	106	16	90
49	3,840	1,925	1,915	99	85	15	70
				100以上	161	29	132
				年齢不詳	3,257	1,328	1,929

第1表 年齢(各歳・5歳階級)別、男女別人口

川崎市

(単位:人)令和6年1月1日現在

年齢	総数	男	女	年齢	総数	男	女
総数	1,545,711	777,763	767,948				
0～4	56,048	28,933	27,115	50～54	127,203	65,575	61,628
0	11,198	5,860	5,338	50	26,216	13,650	12,566
1	10,986	5,662	5,324	51	25,859	13,100	12,759
2	11,286	5,779	5,507	52	25,499	12,976	12,523
3	11,050	5,644	5,406	53	25,212	13,194	12,018
4	11,528	5,988	5,540	54	24,417	12,655	11,762
5～9	61,110	31,231	29,879	55～59	106,639	56,218	50,421
5	11,806	6,012	5,794	55	23,766	12,480	11,286
6	12,082	6,232	5,850	56	24,110	12,689	11,421
7	12,239	6,199	6,040	57	17,144	9,057	8,087
8	12,672	6,454	6,218	58	21,912	11,515	10,397
9	12,311	6,334	5,977	59	19,707	10,477	9,230
10～14	62,138	31,898	30,240	60～64	81,706	42,740	38,966
10	12,408	6,372	6,036	60	18,468	9,698	8,770
11	12,502	6,440	6,062	61	17,175	9,095	8,080
12	12,438	6,399	6,039	62	16,077	8,343	7,734
13	12,485	6,420	6,065	63	15,350	8,016	7,334
14	12,305	6,267	6,038	64	14,636	7,588	7,048
15～19	62,615	32,133	30,482	65～69	65,374	33,082	32,292
15	12,447	6,367	6,080	65	14,120	7,235	6,885
16	12,356	6,342	6,014	66	12,841	6,537	6,304
17	12,238	6,303	5,935	67	12,959	6,630	6,329
18	12,050	6,187	5,863	68	12,873	6,386	6,487
19	13,524	6,934	6,590	69	12,581	6,294	6,287
20～24	90,567	45,752	44,815	70～74	72,196	34,836	37,360
20	13,680	6,999	6,681	70	12,940	6,365	6,575
21	15,503	7,838	7,665	71	13,766	6,721	7,045
22	17,984	9,053	8,931	72	13,899	6,717	7,182
23	21,342	10,772	10,570	73	14,912	7,211	7,701
24	22,058	11,090	10,968	74	16,679	7,822	8,857
25～29	114,871	59,531	55,340	75～79	63,309	29,034	34,275
25	23,709	12,262	11,447	75	16,145	7,565	8,580
26	23,332	12,143	11,189	76	15,540	7,206	8,334
27	23,080	11,988	11,092	77	10,673	4,909	5,764
28	22,487	11,787	10,700	78	9,514	4,312	5,202
29	22,263	11,351	10,912	79	11,437	5,042	6,395
30～34	101,190	52,404	48,786	80～84	50,415	21,186	29,229
30	21,008	10,915	10,093	80	11,798	5,161	6,637
31	20,731	10,685	10,046	81	10,889	4,650	6,239
32	20,235	10,538	9,697	82	10,721	4,520	6,201
33	19,620	10,163	9,457	83	9,187	3,739	5,448
34	19,596	10,103	9,493	84	7,820	3,116	4,704
35～39	102,319	53,486	48,833	85～89	32,668	11,806	20,862
35	20,120	10,452	9,668	85	7,301	2,793	4,508
36	19,880	10,257	9,623	86	7,537	2,818	4,719
37	20,310	10,690	9,620	87	6,613	2,462	4,151
38	20,678	10,894	9,784	88	6,232	2,124	4,108
39	21,331	11,193	10,138	89	4,985	1,609	3,376
40～44	106,987	55,636	51,351	90～94	16,906	4,926	11,980
40	21,605	11,252	10,353	90	4,647	1,523	3,124
41	20,889	10,964	9,925	91	4,095	1,210	2,885
42	21,092	10,903	10,189	92	3,327	936	2,391
43	21,274	11,007	10,267	93	2,652	692	1,960
44	22,127	11,510	10,617	94	2,185	565	1,620
45～49	119,507	61,762	57,745	95～99	4,838	1,062	3,776
45	22,912	11,769	11,143	95	1,817	413	1,404
46	22,965	11,739	11,226	96	1,233	258	975
47	23,847	12,324	11,523	97	832	216	616
48	24,018	12,488	11,530	98	564	117	447
49	25,765	13,442	12,323	99	392	58	334
				100以上	755	117	638
				年齢不詳	46,350	24,415	21,935

第1表 年齢(各歳・5歳階級)別、男女別人口

川崎市 川崎区

(単位:人)令和6年1月1日現在

年齢	総数	男	女	年齢	総数	男	女
総数	230,829	124,228	106,601				
0～4	6,821	3,538	3,283	50～54	19,042	10,772	8,270
0	1,337	682	655	50	4,046	2,302	1,744
1	1,347	694	653	51	3,892	2,181	1,711
2	1,410	731	679	52	3,830	2,197	1,633
3	1,331	667	664	53	3,763	2,131	1,632
4	1,396	764	632	54	3,511	1,961	1,550
5～9	7,664	3,937	3,727	55～59	15,166	8,541	6,625
5	1,414	737	677	55	3,488	1,980	1,508
6	1,513	784	729	56	3,338	1,847	1,491
7	1,538	786	752	57	2,393	1,380	1,013
8	1,656	846	810	58	3,083	1,752	1,331
9	1,543	784	759	59	2,864	1,582	1,282
10～14	8,204	4,239	3,965	60～64	12,158	6,739	5,419
10	1,677	905	772	60	2,661	1,491	1,170
11	1,682	877	805	61	2,543	1,458	1,085
12	1,602	805	797	62	2,404	1,336	1,068
13	1,660	824	836	63	2,330	1,268	1,062
14	1,583	828	755	64	2,220	1,186	1,034
15～19	8,697	4,476	4,221	65～69	10,710	5,819	4,891
15	1,688	851	837	65	2,210	1,169	1,041
16	1,744	877	867	66	2,116	1,182	934
17	1,689	882	807	67	2,135	1,157	978
18	1,644	849	795	68	2,133	1,167	966
19	1,932	1,017	915	69	2,116	1,144	972
20～24	12,816	7,051	5,765	70～74	12,249	6,436	5,813
20	1,978	1,059	919	70	2,147	1,125	1,022
21	2,207	1,179	1,028	71	2,422	1,268	1,154
22	2,538	1,393	1,145	72	2,435	1,305	1,130
23	3,018	1,659	1,359	73	2,483	1,327	1,156
24	3,075	1,761	1,314	74	2,762	1,411	1,351
25～29	17,275	10,002	7,273	75～79	9,983	4,856	5,127
25	3,451	1,934	1,517	75	2,512	1,234	1,278
26	3,560	2,058	1,502	76	2,530	1,242	1,288
27	3,461	2,005	1,456	77	1,684	810	874
28	3,414	2,013	1,401	78	1,459	718	741
29	3,389	1,992	1,397	79	1,798	852	946
30～34	15,106	8,655	6,451	80～84	7,819	3,371	4,448
30	3,145	1,848	1,297	80	1,869	875	994
31	3,123	1,759	1,364	81	1,735	776	959
32	2,938	1,701	1,237	82	1,680	713	967
33	2,952	1,714	1,238	83	1,405	550	855
34	2,948	1,633	1,315	84	1,130	457	673
35～39	15,060	8,604	6,456	85～89	5,049	1,750	3,299
35	3,063	1,773	1,290	85	1,114	393	721
36	2,842	1,590	1,252	86	1,187	435	752
37	2,977	1,705	1,272	87	1,031	355	676
38	3,063	1,779	1,284	88	965	332	633
39	3,115	1,757	1,358	89	752	235	517
40～44	15,614	8,684	6,930	90～94	2,403	651	1,752
40	3,191	1,768	1,423	90	690	207	483
41	3,153	1,763	1,390	91	617	170	447
42	3,012	1,661	1,351	92	479	127	352
43	3,062	1,701	1,361	93	328	73	255
44	3,196	1,791	1,405	94	289	74	215
45～49	17,501	9,765	7,736	95～99	620	122	498
45	3,362	1,869	1,493	95	253	63	190
46	3,367	1,841	1,526	96	159	26	133
47	3,397	1,893	1,504	97	114	22	92
48	3,481	1,954	1,527	98	46	4	42
49	3,894	2,208	1,686	99	48	7	41
				100以上	57	6	51
				年齢不詳	10,815	6,214	4,601



第1表 年齢(各歳・5歳階級)別、男女別人口

川崎市 幸区

(単位:人)令和6年1月1日現在

年齢	総数	男	女	年齢	総数	男	女
総数	172,558	87,255	85,303				
0～4	7,440	3,817	3,623	50～54	14,129	7,537	6,592
0	1,457	736	721	50	2,997	1,634	1,363
1	1,494	798	696	51	2,925	1,541	1,384
2	1,481	735	746	52	2,858	1,508	1,350
3	1,492	757	735	53	2,757	1,493	1,264
4	1,516	791	725	54	2,592	1,361	1,231
5～9	7,615	3,952	3,663	55～59	10,862	5,868	4,994
5	1,589	834	755	55	2,400	1,266	1,134
6	1,562	830	732	56	2,556	1,393	1,163
7	1,517	764	753	57	1,754	938	816
8	1,526	786	740	58	2,257	1,212	1,045
9	1,421	738	683	59	1,895	1,059	836
10～14	7,357	3,724	3,633	60～64	8,502	4,472	4,030
10	1,518	741	777	60	1,878	996	882
11	1,483	736	747	61	1,801	938	863
12	1,435	761	674	62	1,656	856	800
13	1,496	779	717	63	1,606	855	751
14	1,425	707	718	64	1,561	827	734
15～19	6,809	3,461	3,348	65～69	7,427	3,714	3,713
15	1,439	738	701	65	1,513	769	744
16	1,381	691	690	66	1,435	728	707
17	1,353	688	665	67	1,505	774	731
18	1,294	657	637	68	1,469	702	767
19	1,342	687	655	69	1,505	741	764
20～24	8,120	4,134	3,986	70～74	8,714	4,153	4,561
20	1,300	690	610	70	1,558	766	792
21	1,455	732	723	71	1,626	791	835
22	1,591	823	768	72	1,709	817	892
23	1,891	925	966	73	1,796	845	951
24	1,883	964	919	74	2,025	934	1,091
25～29	11,518	6,260	5,258	75～79	7,762	3,570	4,192
25	2,187	1,198	989	75	2,003	918	1,085
26	2,271	1,253	1,018	76	1,935	898	1,037
27	2,297	1,259	1,038	77	1,273	589	684
28	2,386	1,301	1,085	78	1,156	541	615
29	2,377	1,249	1,128	79	1,395	624	771
30～34	11,802	6,220	5,582	80～84	6,106	2,540	3,566
30	2,391	1,273	1,118	80	1,389	553	836
31	2,372	1,256	1,116	81	1,283	555	728
32	2,339	1,205	1,134	82	1,320	558	762
33	2,372	1,244	1,128	83	1,158	491	667
34	2,328	1,242	1,086	84	956	383	573
35～39	12,527	6,732	5,795	85～89	3,822	1,283	2,539
35	2,397	1,246	1,151	85	854	301	553
36	2,475	1,381	1,094	86	913	334	579
37	2,477	1,309	1,168	87	743	276	467
38	2,555	1,364	1,191	88	697	213	484
39	2,623	1,432	1,191	89	615	159	456
40～44	13,120	6,955	6,165	90～94	2,098	545	1,553
40	2,678	1,419	1,259	90	561	164	397
41	2,622	1,415	1,207	91	525	139	386
42	2,547	1,308	1,239	92	415	97	318
43	2,542	1,321	1,221	93	326	82	244
44	2,731	1,492	1,239	94	271	63	208
45～49	14,193	7,479	6,714	95～99	632	133	499
45	2,711	1,414	1,297	95	240	51	189
46	2,788	1,446	1,342	96	137	27	110
47	2,912	1,528	1,384	97	125	31	94
48	2,837	1,512	1,325	98	79	13	66
49	2,945	1,579	1,366	99	51	11	40
				100以上	111	21	90
				年齢不詳	1,892	685	1,207

第1表 年齢(各歳・5歳階級)別、男女別人口

川崎市 中原区

(単位:人)令和6年1月1日現在

年齢	総数	男	女	年齢	総数	男	女
総数	266,476	134,587	131,889				
0～4	10,727	5,495	5,232	50～54	21,670	11,009	10,661
0	2,199	1,166	1,033	50	4,550	2,360	2,190
1	2,159	1,081	1,078	51	4,463	2,219	2,244
2	2,130	1,065	1,065	52	4,298	2,104	2,194
3	2,082	1,065	1,017	53	4,178	2,147	2,031
4	2,157	1,118	1,039	54	4,181	2,179	2,002
5～9	11,069	5,635	5,434	55～59	17,853	9,462	8,391
5	2,144	1,094	1,050	55	3,978	2,104	1,874
6	2,237	1,130	1,107	56	4,128	2,239	1,889
7	2,232	1,137	1,095	57	2,841	1,479	1,362
8	2,220	1,136	1,084	58	3,638	1,908	1,730
9	2,236	1,138	1,098	59	3,268	1,732	1,536
10～14	10,516	5,376	5,140	60～64	12,788	6,759	6,029
10	2,131	1,098	1,033	60	2,948	1,558	1,390
11	2,107	1,103	1,004	61	2,758	1,457	1,301
12	2,123	1,077	1,046	62	2,468	1,285	1,183
13	2,077	1,043	1,034	63	2,428	1,276	1,152
14	2,078	1,055	1,023	64	2,186	1,183	1,003
15～19	10,026	5,239	4,787	65～69	9,577	4,974	4,603
15	2,002	1,033	969	65	2,158	1,157	1,001
16	1,962	1,033	929	66	1,907	975	932
17	1,952	1,024	928	67	1,934	1,009	925
18	1,895	992	903	68	1,833	949	884
19	2,215	1,157	1,058	69	1,745	884	861
20～24	16,001	8,062	7,939	70～74	9,695	4,683	5,012
20	2,245	1,170	1,075	70	1,767	869	898
21	2,469	1,253	1,216	71	1,839	919	920
22	2,977	1,526	1,451	72	1,852	859	993
23	4,020	2,029	1,991	73	2,080	1,033	1,047
24	4,290	2,084	2,206	74	2,157	1,003	1,154
25～29	24,769	12,598	12,171	75～79	8,026	3,709	4,317
25	4,854	2,475	2,379	75	2,136	1,039	1,097
26	5,089	2,635	2,454	76	1,922	904	1,018
27	5,110	2,631	2,479	77	1,360	603	757
28	4,940	2,534	2,406	78	1,217	534	683
29	4,776	2,323	2,453	79	1,391	629	762
30～34	21,148	10,732	10,416	80～84	6,335	2,662	3,673
30	4,576	2,337	2,239	80	1,508	683	825
31	4,454	2,271	2,183	81	1,353	574	779
32	4,212	2,169	2,043	82	1,342	578	764
33	3,869	1,943	1,926	83	1,106	443	663
34	4,037	2,012	2,025	84	1,026	384	642
35～39	20,412	10,424	9,988	85～89	4,106	1,409	2,697
35	4,073	2,051	2,022	85	873	313	560
36	3,998	1,950	2,048	86	961	321	640
37	4,102	2,100	2,002	87	823	309	514
38	4,066	2,150	1,916	88	797	264	533
39	4,173	2,173	2,000	89	652	202	450
40～44	20,066	10,231	9,835	90～94	2,168	591	1,577
40	4,180	2,163	2,017	90	579	176	403
41	3,943	2,045	1,898	91	534	152	382
42	3,980	2,018	1,962	92	409	104	305
43	3,992	1,991	2,001	93	345	96	249
44	3,971	2,014	1,957	94	301	63	238
45～49	21,545	11,023	10,522	95～99	660	145	515
45	4,130	2,044	2,086	95	250	55	195
46	4,126	2,118	2,008	96	166	25	141
47	4,350	2,253	2,097	97	117	39	78
48	4,337	2,219	2,118	98	76	16	60
49	4,602	2,389	2,213	99	51	10	41
				100以上	63	3	60
				年齢不詳	7,256	4,366	2,890

第1表 年齢(各歳・5歳階級)別、男女別人口

川崎市 高津区

(単位:人)令和6年1月1日現在

年齢	総数	男	女	年齢	総数	男	女
総数	235,001	116,321	118,680				
0～4	8,480	4,287	4,193	50～54	19,886	10,176	9,710
0	1,721	907	814	50	4,132	2,097	2,035
1	1,676	829	847	51	4,070	2,053	2,017
2	1,675	843	832	52	4,015	2,008	2,007
3	1,676	841	835	53	3,939	2,065	1,874
4	1,732	867	865	54	3,730	1,953	1,777
5～9	9,319	4,722	4,597	55～59	16,454	8,640	7,814
5	1,763	884	879	55	3,738	1,941	1,797
6	1,926	974	952	56	3,771	2,004	1,767
7	1,809	902	907	57	2,715	1,419	1,296
8	1,873	971	902	58	3,286	1,719	1,567
9	1,948	991	957	59	2,944	1,557	1,387
10～14	9,506	4,886	4,620	60～64	12,139	6,318	5,821
10	1,881	941	940	60	2,805	1,460	1,345
11	1,921	998	923	61	2,534	1,334	1,200
12	1,887	973	914	62	2,488	1,290	1,198
13	1,908	1,003	905	63	2,212	1,155	1,057
14	1,909	971	938	64	2,100	1,079	1,021
15～19	9,762	4,966	4,796	65～69	9,298	4,529	4,769
15	1,940	1,020	920	65	1,947	964	983
16	1,898	957	941	66	1,825	924	901
17	1,917	973	944	67	1,813	897	916
18	1,902	970	932	68	1,892	883	1,009
19	2,105	1,046	1,059	69	1,821	861	960
20～24	13,803	6,865	6,938	70～74	10,588	5,050	5,538
20	2,107	1,082	1,025	70	1,910	951	959
21	2,341	1,167	1,174	71	1,990	927	1,063
22	2,712	1,290	1,422	72	2,056	989	1,067
23	3,191	1,588	1,603	73	2,157	1,058	1,099
24	3,452	1,738	1,714	74	2,475	1,125	1,350
25～29	17,925	9,079	8,846	75～79	9,274	4,213	5,061
25	3,727	1,934	1,793	75	2,350	1,092	1,258
26	3,670	1,857	1,813	76	2,248	1,031	1,217
27	3,659	1,815	1,844	77	1,560	723	837
28	3,485	1,820	1,665	78	1,391	635	756
29	3,384	1,653	1,731	79	1,725	732	993
30～34	15,263	7,864	7,399	80～84	7,124	2,897	4,227
30	3,113	1,599	1,514	80	1,671	723	948
31	3,204	1,664	1,540	81	1,553	645	908
32	3,118	1,619	1,499	82	1,491	614	877
33	3,031	1,538	1,493	83	1,335	519	816
34	2,797	1,444	1,353	84	1,074	396	678
35～39	15,743	8,031	7,712	85～89	4,715	1,681	3,034
35	3,016	1,505	1,511	85	1,083	416	667
36	3,054	1,556	1,498	86	1,043	375	668
37	3,177	1,646	1,531	87	937	324	613
38	3,189	1,654	1,535	88	912	310	602
39	3,307	1,670	1,637	89	740	256	484
40～44	16,515	8,539	7,976	90～94	2,419	673	1,746
40	3,224	1,721	1,503	90	657	212	445
41	3,171	1,610	1,561	91	601	169	432
42	3,352	1,722	1,630	92	450	118	332
43	3,313	1,736	1,577	93	397	85	312
44	3,455	1,750	1,705	94	314	89	225
45～49	18,731	9,524	9,207	95～99	703	150	553
45	3,682	1,877	1,805	95	246	51	195
46	3,470	1,731	1,739	96	194	46	148
47	3,730	1,858	1,872	97	117	25	92
48	3,795	1,963	1,832	98	75	22	53
49	4,054	2,095	1,959	99	71	6	65
				100以上	104	15	89
				年齢不詳	7,250	3,216	4,034

第1表 年齢(各歳・5歳階級)別、男女別人口

川崎市 多摩区

(単位:人)令和6年1月1日現在

年齢	総数	男	女	年齢	総数	男	女
総数	225,282	114,674	110,608				
0～4	7,952	4,077	3,875	50～54	17,018	8,868	8,150
0	1,755	924	831	50	3,379	1,803	1,576
1	1,572	816	756	51	3,402	1,698	1,704
2	1,564	804	760	52	3,380	1,777	1,603
3	1,518	800	718	53	3,483	1,846	1,637
4	1,543	733	810	54	3,374	1,744	1,630
5～9	7,487	3,864	3,623	55～59	14,945	7,910	7,035
5	1,519	774	745	55	3,266	1,745	1,521
6	1,460	758	702	56	3,305	1,689	1,616
7	1,492	753	739	57	2,379	1,281	1,098
8	1,542	797	745	58	3,099	1,625	1,474
9	1,474	782	692	59	2,896	1,570	1,326
10～14	7,453	3,805	3,648	60～64	11,989	6,323	5,666
10	1,440	728	712	60	2,701	1,430	1,271
11	1,533	776	757	61	2,487	1,305	1,182
12	1,509	770	739	62	2,340	1,236	1,104
13	1,509	791	718	63	2,270	1,205	1,065
14	1,462	740	722	64	2,191	1,147	1,044
15～19	8,131	4,231	3,900	65～69	9,221	4,615	4,606
15	1,521	774	747	65	2,072	1,073	999
16	1,550	812	738	66	1,775	871	904
17	1,553	802	751	67	1,748	882	866
18	1,588	826	762	68	1,906	932	974
19	1,919	1,017	902	69	1,720	857	863
20～24	16,371	8,459	7,912	70～74	10,088	4,937	5,151
20	1,975	1,032	943	70	1,870	938	932
21	2,523	1,311	1,212	71	1,896	928	968
22	3,389	1,730	1,659	72	1,904	936	968
23	4,098	2,124	1,974	73	2,120	997	1,123
24	4,386	2,262	2,124	74	2,298	1,138	1,160
25～29	20,680	10,720	9,960	75～79	8,755	3,954	4,801
25	4,519	2,323	2,196	75	2,207	997	1,210
26	4,183	2,172	2,011	76	2,147	985	1,162
27	4,107	2,145	1,962	77	1,480	700	780
28	3,979	2,073	1,906	78	1,335	603	732
29	3,892	2,007	1,885	79	1,586	669	917
30～34	16,605	8,611	7,994	80～84	7,091	2,924	4,167
30	3,583	1,827	1,756	80	1,612	701	911
31	3,490	1,812	1,678	81	1,538	655	883
32	3,300	1,724	1,576	82	1,512	608	904
33	3,147	1,639	1,508	83	1,284	509	775
34	3,085	1,609	1,476	84	1,145	451	694
35～39	14,963	7,961	7,002	85～89	4,792	1,726	3,066
35	3,154	1,700	1,454	85	1,065	420	645
36	3,040	1,570	1,470	86	1,080	379	701
37	2,910	1,581	1,329	87	1,019	373	646
38	2,849	1,506	1,343	88	930	321	609
39	3,010	1,604	1,406	89	698	233	465
40～44	14,380	7,683	6,697	90～94	2,557	801	1,756
40	2,952	1,552	1,400	90	664	238	426
41	2,847	1,551	1,296	91	613	197	416
42	2,806	1,509	1,297	92	525	153	372
43	2,835	1,490	1,345	93	408	115	293
44	2,940	1,581	1,359	94	347	98	249
45～49	15,326	8,065	7,261	95～99	776	179	597
45	2,943	1,577	1,366	95	266	66	200
46	2,999	1,583	1,416	96	213	49	164
47	3,054	1,606	1,448	97	125	32	93
48	3,099	1,617	1,482	98	105	23	82
49	3,231	1,682	1,549	99	67	9	58
				100以上	114	20	94
				年齢不詳	8,588	4,941	3,647

第1表 年齢(各歳・5歳階級)別、男女別人口

川崎市 宮前区

(単位:人)令和6年1月1日現在

年齢	総数	男	女	年齢	総数	男	女
総数	235,073	113,655	121,418				
0～4	8,744	4,582	4,162	50～54	20,235	9,869	10,366
0	1,660	875	785	50	4,102	1,994	2,108
1	1,646	856	790	51	4,003	1,933	2,070
2	1,796	947	849	52	4,059	1,919	2,140
3	1,792	934	858	53	4,086	2,061	2,025
4	1,850	970	880	54	3,985	1,962	2,023
5～9	10,601	5,389	5,212	55～59	18,005	9,104	8,901
5	2,011	1,033	978	55	3,969	1,984	1,985
6	2,027	1,042	985	56	4,028	2,052	1,976
7	2,140	1,093	1,047	57	2,888	1,473	1,415
8	2,311	1,135	1,176	58	3,794	1,888	1,906
9	2,112	1,086	1,026	59	3,326	1,707	1,619
10～14	10,906	5,623	5,283	60～64	13,589	6,887	6,702
10	2,205	1,120	1,085	60	3,098	1,574	1,524
11	2,181	1,156	1,025	61	2,894	1,507	1,387
12	2,214	1,137	1,077	62	2,675	1,332	1,343
13	2,154	1,121	1,033	63	2,512	1,272	1,240
14	2,152	1,089	1,063	64	2,410	1,202	1,208
15～19	10,812	5,539	5,273	65～69	10,367	5,159	5,208
15	2,221	1,143	1,078	65	2,323	1,151	1,172
16	2,172	1,133	1,039	66	2,048	1,028	1,020
17	2,088	1,092	996	67	2,016	1,012	1,004
18	2,135	1,063	1,072	68	1,943	962	981
19	2,196	1,108	1,088	69	2,037	1,006	1,031
20～24	12,810	6,250	6,560	70～74	11,349	5,245	6,104
20	2,240	1,092	1,148	70	2,016	940	1,076
21	2,501	1,259	1,242	71	2,159	1,025	1,134
22	2,551	1,249	1,302	72	2,160	999	1,161
23	2,772	1,349	1,423	73	2,334	1,085	1,249
24	2,746	1,301	1,445	74	2,680	1,196	1,484
25～29	12,899	6,209	6,690	75～79	10,329	4,619	5,710
25	2,728	1,354	1,374	75	2,599	1,185	1,414
26	2,579	1,244	1,335	76	2,545	1,162	1,383
27	2,548	1,221	1,327	77	1,719	775	944
28	2,449	1,144	1,305	78	1,583	682	901
29	2,595	1,246	1,349	79	1,883	815	1,068
30～34	12,379	6,005	6,374	80～84	8,560	3,593	4,967
30	2,426	1,173	1,253	80	2,055	877	1,178
31	2,342	1,077	1,265	81	1,857	777	1,080
32	2,543	1,237	1,306	82	1,786	747	1,039
33	2,492	1,235	1,257	83	1,559	641	918
34	2,576	1,283	1,293	84	1,303	551	752
35～39	14,008	6,902	7,106	85～89	5,163	1,996	3,167
35	2,650	1,285	1,365	85	1,202	477	725
36	2,652	1,296	1,356	86	1,195	481	714
37	2,716	1,368	1,348	87	1,063	438	625
38	3,013	1,465	1,548	88	966	343	623
39	2,977	1,488	1,489	89	737	257	480
40～44	16,072	7,966	8,106	90～94	2,356	763	1,593
40	3,168	1,561	1,607	90	709	257	452
41	2,999	1,502	1,497	91	562	181	381
42	3,203	1,587	1,616	92	430	138	292
43	3,286	1,638	1,648	93	370	110	260
44	3,416	1,678	1,738	94	285	77	208
45～49	18,648	9,263	9,385	95～99	559	129	430
45	3,551	1,755	1,796	95	229	53	176
46	3,577	1,732	1,845	96	136	35	101
47	3,763	1,890	1,873	97	86	22	64
48	3,657	1,837	1,820	98	82	15	67
49	4,100	2,049	2,051	99	26	4	22
				100以上	85	18	67
				年齢不詳	6,597	2,545	4,052

第1表 年齢(各歳・5歳階級)別、男女別人口

川崎市 麻生区

(単位:人)令和6年1月1日現在

年齢	総数	男	女	年齢	総数	男	女
総数	180,492	87,043	93,449				
0～4	5,884	3,137	2,747	50～54	15,223	7,344	7,879
0	1,069	570	499	50	3,010	1,460	1,550
1	1,092	588	504	51	3,104	1,475	1,629
2	1,230	654	576	52	3,059	1,463	1,596
3	1,159	580	579	53	3,006	1,451	1,555
4	1,334	745	589	54	3,044	1,495	1,549
5～9	7,355	3,732	3,623	55～59	13,354	6,693	6,661
5	1,366	656	710	55	2,927	1,460	1,467
6	1,357	714	643	56	2,984	1,465	1,519
7	1,511	764	747	57	2,174	1,087	1,087
8	1,544	783	761	58	2,755	1,411	1,344
9	1,577	815	762	59	2,514	1,270	1,244
10～14	8,196	4,245	3,951	60～64	10,541	5,242	5,299
10	1,556	839	717	60	2,377	1,189	1,188
11	1,595	794	801	61	2,158	1,096	1,062
12	1,668	876	792	62	2,046	1,008	1,038
13	1,681	859	822	63	1,992	985	1,007
14	1,696	877	819	64	1,968	964	1,004
15～19	8,378	4,221	4,157	65～69	8,774	4,272	4,502
15	1,636	808	828	65	1,897	952	945
16	1,649	839	810	66	1,735	829	906
17	1,686	842	844	67	1,808	899	909
18	1,592	830	762	68	1,697	791	906
19	1,815	902	913	69	1,637	801	836
20～24	10,646	4,931	5,715	70～74	9,513	4,332	5,181
20	1,835	874	961	70	1,672	776	896
21	2,007	937	1,070	71	1,834	863	971
22	2,226	1,042	1,184	72	1,783	812	971
23	2,352	1,098	1,254	73	1,942	866	1,076
24	2,226	980	1,246	74	2,282	1,015	1,267
25～29	9,805	4,663	5,142	75～79	9,180	4,113	5,067
25	2,243	1,044	1,199	75	2,338	1,100	1,238
26	1,980	924	1,056	76	2,213	984	1,229
27	1,898	912	986	77	1,597	709	888
28	1,834	902	932	78	1,373	599	774
29	1,850	881	969	79	1,659	721	938
30～34	8,887	4,317	4,570	80～84	7,380	3,199	4,181
30	1,774	858	916	80	1,694	749	945
31	1,746	846	900	81	1,570	668	902
32	1,785	883	902	82	1,590	702	888
33	1,757	850	907	83	1,340	586	754
34	1,825	880	945	84	1,186	494	692
35～39	9,606	4,832	4,774	85～89	5,021	1,961	3,060
35	1,767	892	875	85	1,110	473	637
36	1,819	914	905	86	1,158	493	665
37	1,951	981	970	87	997	387	610
38	1,943	976	967	88	965	341	624
39	2,126	1,069	1,057	89	791	267	524
40～44	11,220	5,578	5,642	90～94	2,905	902	2,003
40	2,212	1,068	1,144	90	787	269	518
41	2,154	1,078	1,076	91	643	202	441
42	2,192	1,098	1,094	92	619	199	420
43	2,244	1,130	1,114	93	478	131	347
44	2,418	1,204	1,214	94	378	101	277
45～49	13,563	6,643	6,920	95～99	888	204	684
45	2,533	1,233	1,300	95	333	74	259
46	2,638	1,288	1,350	96	228	50	178
47	2,641	1,296	1,345	97	148	45	103
48	2,812	1,386	1,426	98	101	24	77
49	2,939	1,440	1,499	99	78	11	67
				100以上	221	34	187
				年齢不詳	3,952	2,448	1,504

第1表 年齢(各歳・5歳階級)別、男女別人口

横須賀三浦地域

(単位:人)令和6年1月1日現在

年齢	総数	男	女	年齢	総数	男	女
総数	672,771	326,479	346,292				
0～4	17,903	9,171	8,732	50～54	57,702	28,853	28,849
0	3,113	1,635	1,478	50	11,711	5,860	5,851
1	3,511	1,749	1,762	51	11,759	5,914	5,845
2	3,617	1,895	1,722	52	11,744	5,801	5,943
3	3,634	1,811	1,823	53	11,428	5,700	5,728
4	4,028	2,081	1,947	54	11,060	5,578	5,482
5～9	23,066	11,823	11,243	55～59	49,779	25,055	24,724
5	4,212	2,127	2,085	55	10,941	5,496	5,445
6	4,279	2,199	2,080	56	11,132	5,592	5,540
7	4,732	2,455	2,277	57	8,159	4,132	4,027
8	4,952	2,549	2,403	58	10,189	5,130	5,059
9	4,891	2,493	2,398	59	9,358	4,705	4,653
10～14	26,816	13,711	13,105	60～64	42,399	21,314	21,085
10	5,167	2,627	2,540	60	9,100	4,551	4,549
11	5,193	2,686	2,507	61	8,666	4,404	4,262
12	5,359	2,690	2,669	62	8,422	4,244	4,178
13	5,604	2,887	2,717	63	8,166	4,021	4,145
14	5,493	2,821	2,672	64	8,045	4,094	3,951
15～19	30,864	16,418	14,446	65～69	38,710	18,878	19,832
15	5,861	3,093	2,768	65	7,958	3,974	3,984
16	6,153	3,266	2,887	66	7,302	3,615	3,687
17	6,147	3,287	2,860	67	7,627	3,710	3,917
18	6,172	3,215	2,957	68	7,881	3,731	4,150
19	6,531	3,557	2,974	69	7,942	3,848	4,094
20～24	30,953	16,302	14,651	70～74	48,274	22,628	25,646
20	6,847	3,757	3,090	70	8,152	3,924	4,228
21	6,322	3,367	2,955	71	8,803	4,122	4,681
22	6,176	3,204	2,972	72	9,375	4,375	5,000
23	5,939	3,032	2,907	73	10,068	4,734	5,334
24	5,669	2,942	2,727	74	11,876	5,473	6,403
25～29	26,285	14,005	12,280	75～79	48,303	21,241	27,062
25	5,587	2,903	2,684	75	11,656	5,245	6,411
26	5,246	2,783	2,463	76	12,072	5,455	6,617
27	5,354	2,896	2,458	77	8,341	3,631	4,710
28	4,930	2,671	2,259	78	7,179	3,077	4,102
29	5,168	2,752	2,416	79	9,055	3,833	5,222
30～34	25,821	13,411	12,410	80～84	40,676	17,149	23,527
30	4,823	2,555	2,268	80	9,321	4,013	5,308
31	4,938	2,508	2,430	81	8,809	3,805	5,004
32	5,227	2,741	2,486	82	8,701	3,677	5,024
33	5,360	2,792	2,568	83	7,512	3,065	4,447
34	5,473	2,815	2,658	84	6,333	2,589	3,744
35～39	31,430	16,106	15,324	85～89	25,905	10,078	15,827
35	5,894	3,065	2,829	85	5,734	2,330	3,404
36	5,895	3,001	2,894	86	5,928	2,379	3,549
37	6,230	3,227	3,003	87	5,095	1,982	3,113
38	6,491	3,280	3,211	88	5,146	1,961	3,185
39	6,920	3,533	3,387	89	4,002	1,426	2,576
40～44	37,953	18,992	18,961	90～94	13,180	4,081	9,099
40	7,083	3,536	3,547	90	3,741	1,279	2,462
41	7,253	3,660	3,593	91	3,097	1,005	2,092
42	7,383	3,695	3,688	92	2,511	725	1,786
43	7,695	3,818	3,877	93	2,110	645	1,465
44	8,539	4,283	4,256	94	1,721	427	1,294
45～49	48,532	24,368	24,164	95～99	3,800	879	2,921
45	8,734	4,364	4,370	95	1,337	352	985
46	9,110	4,584	4,526	96	990	211	779
47	9,782	4,877	4,905	97	641	170	471
48	10,083	5,110	4,973	98	528	98	430
49	10,823	5,433	5,390	99	304	48	256
				100以上	605	86	519
				年齢不詳	3,815	1,930	1,885

第1表 年齢(各歳・5歳階級)別、男女別人口

横須賀市

(単位:人)令和6年1月1日現在

年齢	総数	男	女	年齢	総数	男	女
総数	374,325	186,221	188,104				
0～4	9,786	4,969	4,817	50～54	31,079	16,054	15,025
0	1,710	863	847	50	6,323	3,275	3,048
1	1,958	956	1,002	51	6,428	3,352	3,076
2	1,926	988	938	52	6,241	3,203	3,038
3	1,996	1,008	988	53	6,193	3,172	3,021
4	2,196	1,154	1,042	54	5,894	3,052	2,842
5～9	12,331	6,343	5,988	55～59	26,259	13,271	12,988
5	2,243	1,150	1,093	55	5,778	2,953	2,825
6	2,298	1,185	1,113	56	5,898	2,985	2,913
7	2,513	1,326	1,187	57	4,282	2,180	2,102
8	2,596	1,305	1,291	58	5,391	2,724	2,667
9	2,681	1,377	1,304	59	4,910	2,429	2,481
10～14	14,403	7,325	7,078	60～64	23,004	11,636	11,368
10	2,778	1,363	1,415	60	4,872	2,449	2,423
11	2,757	1,438	1,319	61	4,621	2,357	2,264
12	2,943	1,472	1,471	62	4,575	2,313	2,262
13	3,003	1,559	1,444	63	4,460	2,204	2,256
14	2,922	1,493	1,429	64	4,476	2,313	2,163
15～19	18,004	9,974	8,030	65～69	22,069	10,819	11,250
15	3,314	1,826	1,488	65	4,427	2,218	2,209
16	3,483	1,907	1,576	66	4,117	2,018	2,099
17	3,561	1,987	1,574	67	4,444	2,179	2,265
18	3,646	1,998	1,648	68	4,500	2,183	2,317
19	4,000	2,256	1,744	69	4,581	2,221	2,360
20～24	18,786	10,370	8,416	70～74	28,009	13,314	14,695
20	4,208	2,416	1,792	70	4,654	2,315	2,339
21	3,756	2,099	1,657	71	5,186	2,471	2,715
22	3,692	1,972	1,720	72	5,396	2,536	2,860
23	3,652	1,966	1,686	73	5,840	2,758	3,082
24	3,478	1,917	1,561	74	6,933	3,234	3,699
25～29	16,338	9,031	7,307	75～79	27,279	12,121	15,158
25	3,484	1,866	1,618	75	6,589	3,000	3,589
26	3,314	1,856	1,458	76	6,821	3,098	3,723
27	3,338	1,869	1,469	77	4,643	2,052	2,591
28	3,094	1,744	1,350	78	4,028	1,717	2,311
29	3,108	1,696	1,412	79	5,198	2,254	2,944
30～34	15,561	8,514	7,047	80～84	22,769	9,831	12,938
30	2,939	1,665	1,274	80	5,270	2,304	2,966
31	3,007	1,610	1,397	81	4,942	2,202	2,740
32	3,169	1,774	1,395	82	4,904	2,141	2,763
33	3,217	1,743	1,474	83	4,081	1,680	2,401
34	3,229	1,722	1,507	84	3,572	1,504	2,068
35～39	18,068	9,754	8,314	85～89	13,833	5,393	8,440
35	3,517	1,925	1,592	85	3,122	1,291	1,831
36	3,391	1,836	1,555	86	3,178	1,284	1,894
37	3,564	1,942	1,622	87	2,693	1,061	1,632
38	3,738	1,975	1,763	88	2,781	1,070	1,711
39	3,858	2,076	1,782	89	2,059	687	1,372
40～44	20,750	10,803	9,947	90～94	6,627	2,021	4,606
40	3,973	2,086	1,887	90	1,917	663	1,254
41	4,018	2,108	1,910	91	1,550	486	1,064
42	4,046	2,108	1,938	92	1,297	372	925
43	4,178	2,144	2,034	93	1,028	292	736
44	4,535	2,357	2,178	94	835	208	627
45～49	26,555	13,802	12,753	95～99	1,815	411	1,404
45	4,733	2,459	2,274	95	635	159	476
46	4,950	2,572	2,378	96	525	121	404
47	5,312	2,795	2,517	97	263	70	193
48	5,575	2,912	2,663	98	264	44	220
49	5,985	3,064	2,921	99	128	17	111
				100以上	314	31	283
				年齢不詳	686	434	252



第1表 年齢(各歳・5歳階級)別、男女別人口

鎌倉市

(単位:人)令和6年1月1日現在

年齢	総数	男	女	年齢	総数	男	女
総数	171,272	80,371	90,901				
0～4	4,900	2,512	2,388	50～54	15,692	7,519	8,173
0	855	457	398	50	3,177	1,495	1,682
1	932	485	447	51	3,123	1,504	1,619
2	1,012	534	478	52	3,255	1,519	1,736
3	997	474	523	53	3,093	1,494	1,599
4	1,104	562	542	54	3,044	1,507	1,537
5～9	6,231	3,170	3,061	55～59	13,723	6,867	6,856
5	1,132	563	569	55	3,070	1,539	1,531
6	1,152	582	570	56	3,004	1,484	1,520
7	1,329	687	642	57	2,300	1,160	1,140
8	1,339	701	638	58	2,788	1,375	1,413
9	1,279	637	642	59	2,561	1,309	1,252
10～14	7,276	3,739	3,537	60～64	11,036	5,529	5,507
10	1,375	741	634	60	2,465	1,226	1,239
11	1,469	728	741	61	2,267	1,158	1,109
12	1,392	696	696	62	2,162	1,100	1,062
13	1,523	784	739	63	2,161	1,056	1,105
14	1,517	790	727	64	1,981	989	992
15～19	7,491	3,769	3,722	65～69	9,038	4,398	4,640
15	1,495	762	733	65	1,991	1,009	982
16	1,540	803	737	66	1,729	881	848
17	1,525	756	769	67	1,758	848	910
18	1,486	710	776	68	1,818	821	997
19	1,445	738	707	69	1,742	839	903
20～24	7,368	3,500	3,868	70～74	10,739	4,856	5,883
20	1,581	804	777	70	1,841	870	971
21	1,484	711	773	71	1,924	843	1,081
22	1,492	725	767	72	2,150	986	1,164
23	1,412	633	779	73	2,223	1,015	1,208
24	1,399	627	772	74	2,601	1,142	1,459
25～29	6,241	3,105	3,136	75～79	11,361	4,928	6,433
25	1,257	602	655	75	2,717	1,201	1,516
26	1,238	607	631	76	2,848	1,288	1,560
27	1,260	631	629	77	1,976	848	1,128
28	1,129	584	545	78	1,733	734	999
29	1,357	681	676	79	2,087	857	1,230
30～34	6,443	3,104	3,339	80～84	9,742	3,938	5,804
30	1,205	580	625	80	2,150	885	1,265
31	1,214	554	660	81	2,113	852	1,261
32	1,288	639	649	82	2,035	812	1,223
33	1,361	667	694	83	1,923	797	1,126
34	1,375	664	711	84	1,521	592	929
35～39	8,137	3,907	4,230	85～89	6,690	2,621	4,069
35	1,443	689	754	85	1,451	593	858
36	1,514	709	805	86	1,521	591	930
37	1,658	819	839	87	1,313	513	800
38	1,664	805	859	88	1,317	501	816
39	1,858	885	973	89	1,088	423	665
40～44	10,223	4,850	5,373	90～94	3,759	1,175	2,584
40	1,888	887	1,001	90	1,076	374	702
41	1,889	936	953	91	884	295	589
42	2,020	948	1,072	92	666	189	477
43	2,065	962	1,103	93	621	191	430
44	2,361	1,117	1,244	94	512	126	386
45～49	13,019	6,203	6,816	95～99	1,124	281	843
45	2,399	1,149	1,250	95	414	118	296
46	2,471	1,185	1,286	96	264	52	212
47	2,631	1,223	1,408	97	204	60	144
48	2,669	1,281	1,388	98	138	28	110
49	2,849	1,365	1,484	99	104	23	81
				100以上	150	30	120
				年齢不詳	889	370	519

第1表 年齢(各歳・5歳階級)別、男女別人口

逗子市

(単位:人)令和6年1月1日現在

年齢	総数	男	女	年齢	総数	男	女
総数	55,988	26,127	29,861				
0～4	1,627	837	790	50～54	4,945	2,354	2,591
0	280	151	129	50	1,005	500	505
1	321	159	162	51	955	437	518
2	366	189	177	52	1,040	497	543
3	300	157	143	53	1,009	471	538
4	360	181	179	54	936	449	487
5～9	2,075	1,049	1,026	55～59	4,463	2,211	2,252
5	405	204	201	55	946	442	504
6	370	182	188	56	1,043	516	527
7	394	187	207	57	740	363	377
8	480	262	218	58	920	473	447
9	426	214	212	59	814	417	397
10～14	2,343	1,211	1,132	60～64	3,698	1,827	1,871
10	475	247	228	60	815	399	416
11	454	253	201	61	795	393	402
12	472	242	230	62	738	370	368
13	466	236	230	63	671	329	342
14	476	233	243	64	679	336	343
15～19	2,392	1,175	1,217	65～69	3,073	1,454	1,619
15	479	230	249	65	666	305	361
16	485	242	243	66	612	302	310
17	500	246	254	67	546	248	298
18	465	216	249	68	611	290	321
19	463	241	222	69	638	309	329
20～24	2,151	1,103	1,048	70～74	3,565	1,648	1,917
20	436	224	212	70	591	271	320
21	488	260	228	71	615	290	325
22	440	222	218	72	653	288	365
23	411	205	206	73	774	363	411
24	376	192	184	74	932	436	496
25～29	1,635	771	864	75～79	3,785	1,585	2,200
25	347	163	184	75	912	393	519
26	313	131	182	76	920	387	533
27	325	166	159	77	667	286	381
28	321	150	171	78	602	257	345
29	329	161	168	79	684	262	422
30～34	1,836	851	985	80～84	3,385	1,385	2,000
30	310	139	171	80	800	337	463
31	352	175	177	81	706	294	412
32	404	173	231	82	732	297	435
33	348	169	179	83	623	252	371
34	422	195	227	84	524	205	319
35～39	2,458	1,141	1,317	85～89	2,221	848	1,373
35	471	226	245	85	453	179	274
36	478	223	255	86	524	215	309
37	446	195	251	87	459	160	299
38	499	228	271	88	429	166	263
39	564	269	295	89	356	128	228
40～44	3,195	1,508	1,687	90～94	1,168	367	801
40	570	243	327	90	309	99	210
41	618	273	345	91	309	106	203
42	602	290	312	92	220	72	148
43	651	333	318	93	171	55	116
44	754	369	385	94	159	35	124
45～49	4,105	1,959	2,146	95～99	260	57	203
45	748	355	393	95	105	26	79
46	769	358	411	96	56	13	43
47	873	383	490	97	48	11	37
48	789	403	386	98	31	7	24
49	926	460	466	99	20	0	20
				100以上	26	8	18
				年齢不詳	1,582	778	804

第1表 年齢(各歳・5歳階級)別、男女別人口

三浦市

(単位:人)令和6年1月1日現在

年齢	総数	男	女	年齢	総数	男	女
総数	40,123	19,170	20,953				
0～4	766	414	352	50～54	3,063	1,556	1,507
0	129	81	48	50	590	298	292
1	150	75	75	51	666	338	328
2	151	90	61	52	607	298	309
3	159	84	75	53	598	320	278
4	177	84	93	54	602	302	300
5～9	1,084	555	529	55～59	2,845	1,448	1,397
5	218	106	112	55	601	291	310
6	198	106	92	56	636	327	309
7	222	113	109	57	441	234	207
8	214	115	99	58	566	299	267
9	232	115	117	59	601	297	304
10～14	1,217	630	587	60～64	2,719	1,349	1,370
10	222	107	115	60	538	270	268
11	213	109	104	61	559	282	277
12	247	136	111	62	569	276	293
13	287	149	138	63	532	261	271
14	248	129	119	64	521	260	261
15～19	1,506	752	754	65～69	2,898	1,411	1,487
15	280	124	156	65	553	275	278
16	297	142	155	66	537	261	276
17	285	148	137	67	554	276	278
18	313	162	151	68	632	296	336
19	331	176	155	69	622	303	319
20～24	1,498	762	736	70～74	3,965	1,918	2,047
20	339	174	165	70	720	319	401
21	307	146	161	71	710	354	356
22	315	166	149	72	813	392	421
23	284	143	141	73	820	427	393
24	253	133	120	74	902	426	476
25～29	1,299	712	587	75～79	3,606	1,636	1,970
25	277	159	118	75	898	411	487
26	252	128	124	76	915	437	478
27	264	148	116	77	647	291	356
28	264	139	125	78	475	213	262
29	242	138	104	79	671	284	387
30～34	1,285	638	647	80～84	2,910	1,203	1,707
30	239	117	122	80	646	287	359
31	234	114	120	81	650	281	369
32	264	126	138	82	625	263	362
33	263	133	130	83	540	193	347
34	285	148	137	84	449	179	270
35～39	1,609	803	806	85～89	1,918	712	1,206
35	286	147	139	85	423	164	259
36	314	147	167	86	450	172	278
37	320	163	157	87	369	148	221
38	339	174	165	88	382	129	253
39	350	172	178	89	294	99	195
40～44	1,869	940	929	90～94	1,036	311	725
40	339	182	157	90	285	95	190
41	360	179	181	91	211	64	147
42	362	186	176	92	209	55	154
43	395	190	205	93	200	65	135
44	413	203	210	94	131	32	99
45～49	2,428	1,257	1,171	95～99	370	87	283
45	444	229	215	95	125	30	95
46	466	252	214	96	81	16	65
47	469	236	233	97	83	24	59
48	529	265	264	98	46	9	37
49	520	275	245	99	35	8	27
				100以上	57	8	49
				年齢不詳	175	68	107

第1表 年齢(各歳・5歳階級)別、男女別人口

葉山町

(単位:人)令和6年1月1日現在

年齢	総数	男	女	年齢	総数	男	女
総数	31,063	14,590	16,473				
0～4	824	439	385	50～54	2,923	1,370	1,553
0	139	83	56	50	616	292	324
1	150	74	76	51	587	283	304
2	162	94	68	52	601	284	317
3	182	88	94	53	535	243	292
4	191	100	91	54	584	268	316
5～9	1,345	706	639	55～59	2,489	1,258	1,231
5	214	104	110	55	546	271	275
6	261	144	117	56	551	280	271
7	274	142	132	57	396	195	201
8	323	166	157	58	524	259	265
9	273	150	123	59	472	253	219
10～14	1,577	806	771	60～64	1,942	973	969
10	317	169	148	60	410	207	203
11	300	158	142	61	424	214	210
12	305	144	161	62	378	185	193
13	325	159	166	63	342	171	171
14	330	176	154	64	388	196	192
15～19	1,471	748	723	65～69	1,632	796	836
15	293	151	142	65	321	167	154
16	348	172	176	66	307	153	154
17	276	150	126	67	325	159	166
18	262	129	133	68	320	141	179
19	292	146	146	69	359	176	183
20～24	1,150	567	583	70～74	1,996	892	1,104
20	283	139	144	70	346	149	197
21	287	151	136	71	368	164	204
22	237	119	118	72	363	173	190
23	180	85	95	73	411	171	240
24	163	73	90	74	508	235	273
25～29	772	386	386	75～79	2,272	971	1,301
25	222	113	109	75	540	240	300
26	129	61	68	76	568	245	323
27	167	82	85	77	408	154	254
28	122	54	68	78	341	156	185
29	132	76	56	79	415	176	239
30～34	696	304	392	80～84	1,870	792	1,078
30	130	54	76	80	455	200	255
31	131	55	76	81	398	176	222
32	102	29	73	82	405	164	241
33	171	80	91	83	345	143	202
34	162	86	76	84	267	109	158
35～39	1,158	501	657	85～89	1,243	504	739
35	177	78	99	85	285	103	182
36	198	86	112	86	255	117	138
37	242	108	134	87	261	100	161
38	251	98	153	88	237	95	142
39	290	131	159	89	205	89	116
40～44	1,916	891	1,025	90～94	590	207	383
40	313	138	175	90	154	48	106
41	368	164	204	91	143	54	89
42	353	163	190	92	119	37	82
43	406	189	217	93	90	42	48
44	476	237	239	94	84	26	58
45～49	2,425	1,147	1,278	95～99	231	43	188
45	410	172	238	95	58	19	39
46	454	217	237	96	64	9	55
47	497	240	257	97	43	5	38
48	521	249	272	98	49	10	39
49	543	269	274	99	17	0	17
				100以上	58	9	49
				年齢不詳	483	280	203

第1表 年齢(各歳・5歳階級)別、男女別人口

県央地域

(単位:人)令和6年1月1日現在

年齢	総数	男	女	年齢	総数	男	女
総数	1,589,712	797,422	792,290				
0～4	51,945	26,548	25,397	50～54	134,092	70,072	64,020
0	9,577	4,938	4,639	50	27,749	14,459	13,290
1	10,149	5,210	4,939	51	27,386	14,245	13,141
2	10,740	5,434	5,306	52	27,215	14,241	12,974
3	10,552	5,385	5,167	53	26,320	13,810	12,510
4	10,927	5,581	5,346	54	25,422	13,317	12,105
5～9	59,269	30,205	29,064	55～59	112,231	58,594	53,637
5	11,337	5,774	5,563	55	24,546	12,891	11,655
6	11,480	5,829	5,651	56	25,496	13,215	12,281
7	11,782	6,015	5,767	57	18,390	9,563	8,827
8	12,280	6,371	5,909	58	23,096	12,086	11,010
9	12,390	6,216	6,174	59	20,703	10,839	9,864
10～14	64,954	33,294	31,660	60～64	88,818	45,699	43,119
10	12,616	6,526	6,090	60	19,461	10,152	9,309
11	12,681	6,484	6,197	61	18,258	9,421	8,837
12	12,983	6,674	6,309	62	17,414	8,995	8,419
13	13,371	6,777	6,594	63	17,098	8,643	8,455
14	13,303	6,833	6,470	64	16,587	8,488	8,099
15～19	68,887	35,233	33,654	65～69	79,923	39,860	40,063
15	13,667	6,960	6,707	65	16,333	8,241	8,092
16	13,597	7,009	6,588	66	15,226	7,689	7,537
17	13,629	6,977	6,652	67	15,639	7,757	7,882
18	13,586	6,930	6,656	68	16,302	8,168	8,134
19	14,408	7,357	7,051	69	16,423	8,005	8,418
20～24	84,855	43,405	41,450	70～74	98,504	46,461	52,043
20	15,302	7,886	7,416	70	16,818	8,132	8,686
21	16,102	8,224	7,878	71	18,418	8,749	9,669
22	17,518	8,923	8,595	72	19,208	9,172	10,036
23	17,995	9,187	8,808	73	20,669	9,610	11,059
24	17,938	9,185	8,753	74	23,391	10,798	12,593
25～29	86,512	45,212	41,300	75～79	91,469	41,038	50,431
25	17,903	9,292	8,611	75	22,719	10,292	12,427
26	17,327	9,157	8,170	76	22,400	10,037	12,363
27	17,163	8,995	8,168	77	15,560	7,132	8,428
28	16,849	8,664	8,185	78	13,733	6,079	7,654
29	17,270	9,104	8,166	79	17,057	7,498	9,559
30～34	83,009	44,015	38,994	80～84	74,849	32,950	41,899
30	16,424	8,597	7,827	80	17,708	7,837	9,871
31	16,846	8,899	7,947	81	16,356	7,194	9,162
32	16,722	8,846	7,876	82	15,730	6,873	8,857
33	16,526	8,844	7,682	83	13,963	6,152	7,811
34	16,491	8,829	7,662	84	11,092	4,894	6,198
35～39	88,754	46,663	42,091	85～89	41,654	17,156	24,498
35	17,513	9,135	8,378	85	10,093	4,405	5,688
36	16,961	9,013	7,948	86	9,809	4,179	5,630
37	17,509	9,250	8,259	87	8,355	3,434	4,921
38	18,045	9,416	8,629	88	7,584	3,033	4,551
39	18,726	9,849	8,877	89	5,813	2,105	3,708
40～44	99,011	51,802	47,209	90～94	18,109	5,629	12,480
40	19,206	9,966	9,240	90	5,121	1,738	3,383
41	19,046	9,989	9,057	91	4,403	1,407	2,996
42	19,684	10,317	9,367	92	3,457	1,033	2,424
43	20,092	10,465	9,627	93	2,861	816	2,045
44	20,983	11,065	9,918	94	2,267	635	1,632
45～49	118,451	61,895	56,556	95～99	4,837	1,082	3,755
45	21,946	11,400	10,546	95	1,779	427	1,352
46	22,575	11,753	10,822	96	1,209	268	941
47	23,371	12,396	10,975	97	821	197	624
48	24,264	12,532	11,732	98	606	123	483
49	26,295	13,814	12,481	99	422	67	355
				100以上	819	113	706
				年齢不詳	38,760	20,496	18,264

第1表 年齢(各歳・5歳階級)別、男女別人口

相模原市

(単位:人)令和6年1月1日現在

年齢	総数	男	女	年齢	総数	男	女
総数	724,774	360,901	363,873				
0～4	22,342	11,417	10,925	50～54	60,488	31,382	29,106
0	4,040	2,066	1,974	50	12,372	6,411	5,961
1	4,332	2,253	2,079	51	12,272	6,346	5,926
2	4,644	2,361	2,283	52	12,274	6,344	5,930
3	4,642	2,346	2,296	53	11,890	6,180	5,710
4	4,684	2,391	2,293	54	11,680	6,101	5,579
5～9	26,125	13,399	12,726	55～59	51,536	26,797	24,739
5	4,969	2,522	2,447	55	11,114	5,797	5,317
6	4,998	2,498	2,500	56	11,697	6,045	5,652
7	5,175	2,647	2,528	57	8,440	4,353	4,087
8	5,416	2,892	2,524	58	10,665	5,582	5,083
9	5,567	2,840	2,727	59	9,620	5,020	4,600
10～14	28,854	14,691	14,163	60～64	41,106	20,944	20,162
10	5,577	2,916	2,661	60	9,039	4,642	4,397
11	5,654	2,853	2,801	61	8,484	4,283	4,201
12	5,737	2,944	2,793	62	8,065	4,158	3,907
13	5,903	2,970	2,933	63	7,964	4,009	3,955
14	5,983	3,008	2,975	64	7,554	3,852	3,702
15～19	30,669	15,617	15,052	65～69	36,734	18,310	18,424
15	5,956	3,070	2,886	65	7,473	3,791	3,682
16	6,106	3,163	2,943	66	7,032	3,522	3,510
17	6,080	3,134	2,946	67	7,247	3,599	3,648
18	6,064	2,997	3,067	68	7,434	3,764	3,670
19	6,463	3,253	3,210	69	7,548	3,634	3,914
20～24	39,911	19,883	20,028	70～74	44,822	21,216	23,606
20	7,074	3,604	3,470	70	7,736	3,745	3,991
21	7,435	3,760	3,675	71	8,396	3,973	4,423
22	8,359	4,141	4,218	72	8,815	4,273	4,542
23	8,565	4,141	4,424	73	9,304	4,314	4,990
24	8,478	4,237	4,241	74	10,571	4,911	5,660
25～29	39,042	19,805	19,237	75～79	41,809	18,611	23,198
25	8,304	4,146	4,158	75	10,360	4,648	5,712
26	7,848	4,035	3,813	76	10,129	4,550	5,579
27	7,765	3,928	3,837	77	7,038	3,135	3,903
28	7,419	3,684	3,735	78	6,350	2,805	3,545
29	7,706	4,012	3,694	79	7,932	3,473	4,459
30～34	37,021	19,363	17,658	80～84	34,331	15,064	19,267
30	7,211	3,737	3,474	80	8,061	3,543	4,518
31	7,669	3,962	3,707	81	7,459	3,274	4,185
32	7,444	3,882	3,562	82	7,291	3,229	4,062
33	7,353	3,921	3,432	83	6,388	2,771	3,617
34	7,344	3,861	3,483	84	5,132	2,247	2,885
35～39	39,417	20,608	18,809	85～89	19,645	8,114	11,531
35	7,800	4,049	3,751	85	4,785	2,119	2,666
36	7,444	3,957	3,487	86	4,597	1,969	2,628
37	7,779	4,093	3,686	87	3,986	1,607	2,379
38	8,038	4,126	3,912	88	3,611	1,432	2,179
39	8,356	4,383	3,973	89	2,666	987	1,679
40～44	44,482	23,182	21,300	90～94	8,848	2,741	6,107
40	8,634	4,422	4,212	90	2,495	819	1,676
41	8,572	4,494	4,078	91	2,112	674	1,438
42	8,917	4,676	4,241	92	1,676	516	1,160
43	9,063	4,749	4,314	93	1,476	437	1,039
44	9,296	4,841	4,455	94	1,089	295	794
45～49	53,103	27,656	25,447	95～99	2,237	498	1,739
45	9,930	5,106	4,824	95	836	211	625
46	10,111	5,223	4,888	96	536	110	426
47	10,492	5,625	4,867	97	376	87	289
48	10,811	5,527	5,284	98	284	64	220
49	11,759	6,175	5,584	99	205	26	179
				100以上	387	56	331
				年齢不詳	21,865	11,547	10,318

第1表 年齢(各歳・5歳階級)別、男女別人口

相模原市 緑区

(単位:人)令和6年1月1日現在

年齢	総数	男	女	年齢	総数	男	女
総数	167,392	84,030	83,362				
0～4	4,692	2,406	2,286	50～54	13,752	7,208	6,544
0	852	459	393	50	2,901	1,502	1,399
1	910	483	427	51	2,768	1,470	1,298
2	990	512	478	52	2,834	1,470	1,364
3	975	483	492	53	2,675	1,436	1,239
4	965	469	496	54	2,574	1,330	1,244
5～9	5,743	2,946	2,797	55～59	11,436	5,859	5,577
5	1,053	542	511	55	2,366	1,193	1,173
6	1,103	559	544	56	2,614	1,353	1,261
7	1,142	586	556	57	1,836	950	886
8	1,216	637	579	58	2,423	1,248	1,175
9	1,229	622	607	59	2,197	1,115	1,082
10～14	6,660	3,332	3,328	60～64	9,524	4,863	4,661
10	1,258	615	643	60	2,034	1,048	986
11	1,336	673	663	61	1,964	1,011	953
12	1,314	681	633	62	1,855	945	910
13	1,348	674	674	63	1,819	918	901
14	1,404	689	715	64	1,852	941	911
15～19	7,321	3,683	3,638	65～69	9,529	4,695	4,834
15	1,357	691	666	65	1,858	938	920
16	1,494	767	727	66	1,795	905	890
17	1,408	710	698	67	1,850	896	954
18	1,480	711	769	68	1,939	945	994
19	1,582	804	778	69	2,087	1,011	1,076
20～24	8,908	4,467	4,441	70～74	12,376	5,875	6,501
20	1,685	886	799	70	2,079	1,000	1,079
21	1,756	893	863	71	2,284	1,063	1,221
22	1,821	884	937	72	2,435	1,192	1,243
23	1,897	939	958	73	2,621	1,231	1,390
24	1,749	865	884	74	2,957	1,389	1,568
25～29	8,166	4,291	3,875	75～79	11,172	5,166	6,006
25	1,790	938	852	75	2,807	1,275	1,532
26	1,638	856	782	76	2,733	1,312	1,421
27	1,596	858	738	77	1,980	904	1,076
28	1,510	797	713	78	1,635	753	882
29	1,632	842	790	79	2,017	922	1,095
30～34	7,628	4,100	3,528	80～84	8,458	4,023	4,435
30	1,458	776	682	80	2,103	1,019	1,084
31	1,543	796	747	81	1,834	872	962
32	1,575	863	712	82	1,798	895	903
33	1,523	867	656	83	1,500	678	822
34	1,529	798	731	84	1,223	559	664
35～39	8,576	4,540	4,036	85～89	4,302	1,809	2,493
35	1,630	842	788	85	1,047	464	583
36	1,594	865	729	86	1,020	442	578
37	1,715	925	790	87	852	361	491
38	1,769	906	863	88	795	322	473
39	1,868	1,002	866	89	588	220	368
40～44	9,881	5,107	4,774	90～94	2,079	604	1,475
40	1,865	1,000	865	90	562	162	400
41	1,897	979	918	91	457	147	310
42	1,987	1,038	949	92	443	119	324
43	1,982	1,024	958	93	332	98	234
44	2,150	1,066	1,084	94	285	78	207
45～49	12,276	6,446	5,830	95～99	535	111	424
45	2,329	1,193	1,136	95	182	41	141
46	2,288	1,196	1,092	96	145	30	115
47	2,383	1,289	1,094	97	99	27	72
48	2,495	1,304	1,191	98	61	11	50
49	2,781	1,464	1,317	99	48	2	46
				100以上	116	13	103
				年齢不詳	4,262	2,486	1,776

第1表 年齢(各歳・5歳階級)別、男女別人口

相模原市 中央区

(単位:人)令和6年1月1日現在

年齢	総数	男	女	年齢	総数	男	女
総数	274,356	137,019	137,337				
0～4	8,604	4,415	4,189	50～54	23,450	12,266	11,184
0	1,492	772	720	50	4,711	2,469	2,242
1	1,676	851	825	51	4,840	2,545	2,295
2	1,772	903	869	52	4,788	2,488	2,300
3	1,830	923	907	53	4,527	2,363	2,164
4	1,834	966	868	54	4,584	2,401	2,183
5～9	10,332	5,312	5,020	55～59	19,760	10,391	9,369
5	1,980	994	986	55	4,254	2,269	1,985
6	1,951	978	973	56	4,491	2,344	2,147
7	2,016	1,054	962	57	3,253	1,696	1,557
8	2,155	1,154	1,001	58	4,038	2,120	1,918
9	2,230	1,132	1,098	59	3,724	1,962	1,762
10～14	11,407	5,875	5,532	60～64	15,568	7,931	7,637
10	2,292	1,219	1,073	60	3,500	1,816	1,684
11	2,236	1,149	1,087	61	3,197	1,602	1,595
12	2,270	1,162	1,108	62	3,061	1,578	1,483
13	2,299	1,155	1,144	63	3,038	1,537	1,501
14	2,310	1,190	1,120	64	2,772	1,398	1,374
15～19	12,051	6,128	5,923	65～69	13,598	6,938	6,660
15	2,386	1,234	1,152	65	2,754	1,409	1,345
16	2,342	1,189	1,153	66	2,615	1,323	1,292
17	2,420	1,291	1,129	67	2,756	1,403	1,353
18	2,390	1,157	1,233	68	2,756	1,440	1,316
19	2,513	1,257	1,256	69	2,717	1,363	1,354
20～24	15,398	7,919	7,479	70～74	16,192	7,645	8,547
20	2,751	1,392	1,359	70	2,860	1,382	1,478
21	2,944	1,513	1,431	71	3,088	1,472	1,616
22	3,197	1,661	1,536	72	3,127	1,528	1,599
23	3,292	1,661	1,631	73	3,349	1,539	1,810
24	3,214	1,692	1,522	74	3,768	1,724	2,044
25～29	14,551	7,467	7,084	75～79	15,338	6,761	8,577
25	3,047	1,578	1,469	75	3,803	1,676	2,127
26	2,890	1,500	1,390	76	3,736	1,639	2,097
27	2,943	1,469	1,474	77	2,537	1,121	1,416
28	2,823	1,404	1,419	78	2,373	1,036	1,337
29	2,848	1,516	1,332	79	2,889	1,289	1,600
30～34	14,003	7,322	6,681	80～84	12,572	5,490	7,082
30	2,664	1,389	1,275	80	3,002	1,297	1,705
31	2,921	1,536	1,385	81	2,749	1,197	1,552
32	2,799	1,478	1,321	82	2,661	1,146	1,515
33	2,758	1,416	1,342	83	2,290	1,008	1,282
34	2,861	1,503	1,358	84	1,870	842	1,028
35～39	15,084	7,872	7,212	85～89	6,933	2,898	4,035
35	2,957	1,548	1,409	85	1,728	769	959
36	2,791	1,460	1,331	86	1,669	744	925
37	3,018	1,597	1,421	87	1,393	581	812
38	3,092	1,576	1,516	88	1,248	477	771
39	3,226	1,691	1,535	89	895	327	568
40～44	16,905	8,803	8,102	90～94	2,990	883	2,107
40	3,325	1,640	1,685	90	860	279	581
41	3,226	1,717	1,509	91	689	200	489
42	3,376	1,792	1,584	92	559	163	396
43	3,481	1,835	1,646	93	517	146	371
44	3,497	1,819	1,678	94	365	95	270
45～49	20,364	10,635	9,729	95～99	738	175	563
45	3,700	1,930	1,770	95	278	77	201
46	3,887	2,004	1,883	96	159	30	129
47	4,069	2,188	1,881	97	132	30	102
48	4,182	2,118	2,064	98	108	33	75
49	4,526	2,395	2,131	99	61	5	56
				100以上	112	17	95
				年齢不詳	8,406	3,876	4,530



第1表 年齢(各歳・5歳階級)別、男女別人口

相模原市 南区

(単位:人)令和6年1月1日現在

年齢	総数	男	女	年齢	総数	男	女
総数	283,026	139,852	143,174				
0～4	9,046	4,596	4,450	50～54	23,286	11,908	11,378
0	1,696	835	861	50	4,760	2,440	2,320
1	1,746	919	827	51	4,664	2,331	2,333
2	1,882	946	936	52	4,652	2,386	2,266
3	1,837	940	897	53	4,688	2,381	2,307
4	1,885	956	929	54	4,522	2,370	2,152
5～9	10,050	5,141	4,909	55～59	20,340	10,547	9,793
5	1,936	986	950	55	4,494	2,335	2,159
6	1,944	961	983	56	4,592	2,348	2,244
7	2,017	1,007	1,010	57	3,351	1,707	1,644
8	2,045	1,101	944	58	4,204	2,214	1,990
9	2,108	1,086	1,022	59	3,699	1,943	1,756
10～14	10,787	5,484	5,303	60～64	16,014	8,150	7,864
10	2,027	1,082	945	60	3,505	1,778	1,727
11	2,082	1,031	1,051	61	3,323	1,670	1,653
12	2,153	1,101	1,052	62	3,149	1,635	1,514
13	2,256	1,141	1,115	63	3,107	1,554	1,553
14	2,269	1,129	1,140	64	2,930	1,513	1,417
15～19	11,297	5,806	5,491	65～69	13,607	6,677	6,930
15	2,213	1,145	1,068	65	2,861	1,444	1,417
16	2,270	1,207	1,063	66	2,622	1,294	1,328
17	2,252	1,133	1,119	67	2,641	1,300	1,341
18	2,194	1,129	1,065	68	2,739	1,379	1,360
19	2,368	1,192	1,176	69	2,744	1,260	1,484
20～24	15,605	7,497	8,108	70～74	16,254	7,696	8,558
20	2,638	1,326	1,312	70	2,797	1,363	1,434
21	2,735	1,354	1,381	71	3,024	1,438	1,586
22	3,341	1,596	1,745	72	3,253	1,553	1,700
23	3,376	1,541	1,835	73	3,334	1,544	1,790
24	3,515	1,680	1,835	74	3,846	1,798	2,048
25～29	16,325	8,047	8,278	75～79	15,299	6,684	8,615
25	3,467	1,630	1,837	75	3,750	1,697	2,053
26	3,320	1,679	1,641	76	3,660	1,599	2,061
27	3,226	1,601	1,625	77	2,521	1,110	1,411
28	3,086	1,483	1,603	78	2,342	1,016	1,326
29	3,226	1,654	1,572	79	3,026	1,262	1,764
30～34	15,390	7,941	7,449	80～84	13,301	5,551	7,750
30	3,089	1,572	1,517	80	2,956	1,227	1,729
31	3,205	1,630	1,575	81	2,876	1,205	1,671
32	3,070	1,541	1,529	82	2,832	1,188	1,644
33	3,072	1,638	1,434	83	2,598	1,085	1,513
34	2,954	1,560	1,394	84	2,039	846	1,193
35～39	15,757	8,196	7,561	85～89	8,410	3,407	5,003
35	3,213	1,659	1,554	85	2,010	886	1,124
36	3,059	1,632	1,427	86	1,908	783	1,125
37	3,046	1,571	1,475	87	1,741	665	1,076
38	3,177	1,644	1,533	88	1,568	633	935
39	3,262	1,690	1,572	89	1,183	440	743
40～44	17,696	9,272	8,424	90～94	3,779	1,254	2,525
40	3,444	1,782	1,662	90	1,073	378	695
41	3,449	1,798	1,651	91	966	327	639
42	3,554	1,846	1,708	92	674	234	440
43	3,600	1,890	1,710	93	627	193	434
44	3,649	1,956	1,693	94	439	122	317
45～49	20,463	10,575	9,888	95～99	964	212	752
45	3,901	1,983	1,918	95	376	93	283
46	3,936	2,023	1,913	96	232	50	182
47	4,040	2,148	1,892	97	145	30	115
48	4,134	2,105	2,029	98	115	20	95
49	4,452	2,316	2,136	99	96	19	77
				100以上	159	26	133
				年齢不詳	9,197	5,185	4,012

第1表 年齢(各歳・5歳階級)別、男女別人口

厚木市

(単位:人)令和6年1月1日現在

年齢	総数	男	女	年齢	総数	男	女
総数	224,060	115,407	108,653				
0～4	6,781	3,459	3,322	50～54	19,289	10,328	8,961
0	1,277	662	615	50	4,083	2,223	1,860
1	1,298	636	662	51	4,031	2,129	1,902
2	1,348	679	669	52	3,854	2,050	1,804
3	1,428	726	702	53	3,768	2,048	1,720
4	1,430	756	674	54	3,553	1,878	1,675
5～9	8,090	4,062	4,028	55～59	15,726	8,503	7,223
5	1,511	756	755	55	3,419	1,863	1,556
6	1,567	845	722	56	3,624	1,932	1,692
7	1,613	801	812	57	2,513	1,371	1,142
8	1,709	838	871	58	3,254	1,767	1,487
9	1,690	822	868	59	2,916	1,570	1,346
10～14	9,375	4,908	4,467	60～64	12,334	6,483	5,851
10	1,792	928	864	60	2,644	1,426	1,218
11	1,796	924	872	61	2,512	1,354	1,158
12	1,869	1,021	848	62	2,448	1,271	1,177
13	1,991	1,012	979	63	2,370	1,205	1,165
14	1,927	1,023	904	64	2,360	1,227	1,133
15～19	10,190	5,237	4,953	65～69	11,611	5,779	5,832
15	2,001	1,012	989	65	2,296	1,165	1,131
16	2,024	1,054	970	66	2,171	1,142	1,029
17	2,008	1,040	968	67	2,275	1,132	1,143
18	2,014	1,026	988	68	2,383	1,162	1,221
19	2,143	1,105	1,038	69	2,486	1,178	1,308
20～24	13,431	7,434	5,997	70～74	14,805	7,000	7,805
20	2,357	1,255	1,102	70	2,485	1,183	1,302
21	2,463	1,307	1,156	71	2,811	1,317	1,494
22	2,879	1,614	1,265	72	2,926	1,380	1,546
23	2,859	1,624	1,235	73	3,089	1,460	1,629
24	2,873	1,634	1,239	74	3,494	1,660	1,834
25～29	12,713	7,185	5,528	75～79	13,495	6,255	7,240
25	2,731	1,547	1,184	75	3,393	1,566	1,827
26	2,575	1,413	1,162	76	3,339	1,532	1,807
27	2,470	1,420	1,050	77	2,329	1,115	1,214
28	2,433	1,360	1,073	78	2,006	952	1,054
29	2,504	1,445	1,059	79	2,428	1,090	1,338
30～34	11,408	6,386	5,022	80～84	10,279	4,608	5,671
30	2,323	1,304	1,019	80	2,418	1,078	1,340
31	2,315	1,286	1,029	81	2,311	1,056	1,255
32	2,270	1,245	1,025	82	2,084	912	1,172
33	2,279	1,293	986	83	1,938	890	1,048
34	2,221	1,258	963	84	1,528	672	856
35～39	11,831	6,474	5,357	85～89	5,463	2,300	3,163
35	2,263	1,239	1,024	85	1,324	600	724
36	2,224	1,235	989	86	1,260	535	725
37	2,353	1,298	1,055	87	1,103	465	638
38	2,396	1,293	1,103	88	1,000	385	615
39	2,595	1,409	1,186	89	776	315	461
40～44	14,030	7,507	6,523	90～94	2,340	736	1,604
40	2,725	1,466	1,259	90	671	246	425
41	2,629	1,402	1,227	91	606	202	404
42	2,771	1,465	1,306	92	453	121	332
43	2,809	1,499	1,310	93	333	77	256
44	3,096	1,675	1,421	94	277	90	187
45～49	16,956	9,032	7,924	95～99	626	143	483
45	3,136	1,682	1,454	95	237	58	179
46	3,189	1,688	1,501	96	163	36	127
47	3,308	1,801	1,507	97	96	25	71
48	3,541	1,820	1,721	98	85	18	67
49	3,782	2,041	1,741	99	45	6	39
				100以上	85	11	74
				年齢不詳	3,202	1,577	1,625

第1表 年齢(各歳・5歳階級)別、男女別人口

大和市

(単位:人)令和6年1月1日現在

年齢	総数	男	女	年齢	総数	男	女
総数	243,624	121,339	122,285				
0～4	9,297	4,746	4,551	50～54	20,375	10,523	9,852
0	1,777	933	844	50	4,165	2,118	2,047
1	1,869	981	888	51	4,131	2,098	2,033
2	1,940	997	943	52	4,139	2,201	1,938
3	1,733	851	882	53	4,055	2,121	1,934
4	1,978	984	994	54	3,885	1,985	1,900
5～9	9,597	4,869	4,728	55～59	17,228	8,747	8,481
5	1,843	928	915	55	3,769	1,898	1,871
6	1,916	940	976	56	3,886	1,974	1,912
7	1,914	978	936	57	2,845	1,434	1,411
8	1,974	1,005	969	58	3,573	1,833	1,740
9	1,950	1,018	932	59	3,155	1,608	1,547
10～14	9,931	5,035	4,896	60～64	13,456	6,978	6,478
10	1,973	1,010	963	60	2,928	1,582	1,346
11	1,993	1,017	976	61	2,828	1,455	1,373
12	1,963	987	976	62	2,602	1,333	1,269
13	2,001	983	1,018	63	2,598	1,309	1,289
14	2,001	1,038	963	64	2,500	1,299	1,201
15～19	10,147	5,231	4,916	65～69	11,393	5,763	5,630
15	2,118	1,093	1,025	65	2,416	1,231	1,185
16	1,967	1,009	958	66	2,224	1,117	1,107
17	1,970	986	984	67	2,225	1,156	1,069
18	1,994	1,042	952	68	2,280	1,127	1,153
19	2,098	1,101	997	69	2,248	1,132	1,116
20～24	12,232	6,072	6,160	70～74	13,190	6,170	7,020
20	2,202	1,118	1,084	70	2,241	1,093	1,148
21	2,327	1,150	1,177	71	2,428	1,168	1,260
22	2,375	1,174	1,201	72	2,547	1,218	1,329
23	2,646	1,370	1,276	73	2,805	1,283	1,522
24	2,682	1,260	1,422	74	3,169	1,408	1,761
25～29	14,474	7,383	7,091	75～79	12,555	5,483	7,072
25	2,873	1,460	1,413	75	3,090	1,406	1,684
26	2,871	1,472	1,399	76	3,128	1,367	1,761
27	2,923	1,538	1,385	77	2,134	947	1,187
28	2,902	1,451	1,451	78	1,867	780	1,087
29	2,905	1,462	1,443	79	2,336	983	1,353
30～34	13,963	7,192	6,771	80～84	10,751	4,595	6,156
30	2,792	1,373	1,419	80	2,572	1,134	1,438
31	2,778	1,472	1,306	81	2,312	949	1,363
32	2,832	1,482	1,350	82	2,300	963	1,337
33	2,746	1,432	1,314	83	2,030	893	1,137
34	2,815	1,433	1,382	84	1,537	656	881
35～39	14,731	7,583	7,148	85～89	6,031	2,399	3,632
35	2,969	1,525	1,444	85	1,429	618	811
36	2,885	1,515	1,370	86	1,404	586	818
37	2,867	1,432	1,435	87	1,191	478	713
38	2,940	1,552	1,388	88	1,130	444	686
39	3,070	1,559	1,511	89	877	273	604
40～44	15,556	8,005	7,551	90～94	2,623	810	1,813
40	3,042	1,542	1,500	90	745	239	506
41	3,039	1,584	1,455	91	651	208	443
42	3,075	1,582	1,493	92	500	142	358
43	3,140	1,600	1,540	93	392	121	271
44	3,260	1,697	1,563	94	335	100	235
45～49	18,363	9,553	8,810	95～99	754	175	579
45	3,403	1,770	1,633	95	303	69	234
46	3,503	1,799	1,704	96	163	41	122
47	3,582	1,881	1,701	97	143	41	102
48	3,793	1,990	1,803	98	75	12	63
49	4,082	2,113	1,969	99	70	12	58
				100以上	143	16	127
				年齢不詳	6,834	4,011	2,823

第1表 年齢(各歳・5歳階級)別、男女別人口

海老名市

(単位:人)令和6年1月1日現在

年齢	総数	男	女	年齢	総数	男	女
総数	140,172	70,361	69,811				
0～4	5,543	2,818	2,725	50～54	11,713	6,072	5,641
0	1,019	521	498	50	2,527	1,309	1,218
1	1,132	584	548	51	2,325	1,205	1,120
2	1,086	526	560	52	2,450	1,241	1,209
3	1,140	590	550	53	2,192	1,133	1,059
4	1,166	597	569	54	2,219	1,184	1,035
5～9	5,900	3,035	2,865	55～59	9,334	4,841	4,493
5	1,209	657	552	55	2,142	1,124	1,018
6	1,153	581	572	56	2,060	1,028	1,032
7	1,185	612	573	57	1,544	825	719
8	1,159	597	562	58	1,917	1,004	913
9	1,194	588	606	59	1,671	860	811
10～14	6,024	3,131	2,893	60～64	7,363	3,756	3,607
10	1,196	611	585	60	1,642	845	797
11	1,173	631	542	61	1,477	749	728
12	1,219	614	605	62	1,433	774	659
13	1,220	638	582	63	1,413	695	718
14	1,216	637	579	64	1,398	693	705
15～19	6,305	3,207	3,098	65～69	6,663	3,246	3,417
15	1,249	620	629	65	1,347	669	678
16	1,215	607	608	66	1,248	624	624
17	1,259	651	608	67	1,285	602	683
18	1,277	669	608	68	1,385	679	706
19	1,305	660	645	69	1,398	672	726
20～24	6,874	3,606	3,268	70～74	8,480	3,978	4,502
20	1,311	714	597	70	1,394	706	688
21	1,372	694	678	71	1,589	740	849
22	1,390	723	667	72	1,676	770	906
23	1,389	743	646	73	1,784	818	966
24	1,412	732	680	74	2,037	944	1,093
25～29	7,523	3,918	3,605	75～79	7,666	3,544	4,122
25	1,443	755	688	75	1,940	886	1,054
26	1,382	738	644	76	1,917	856	1,061
27	1,519	774	745	77	1,307	626	681
28	1,504	802	702	78	1,132	534	598
29	1,675	849	826	79	1,370	642	728
30～34	8,026	4,208	3,818	80～84	6,316	2,795	3,521
30	1,551	802	749	80	1,517	647	870
31	1,673	892	781	81	1,349	610	739
32	1,619	832	787	82	1,354	605	749
33	1,597	842	755	83	1,166	517	649
34	1,586	840	746	84	930	416	514
35～39	8,806	4,625	4,181	85～89	3,521	1,481	2,040
35	1,727	886	841	85	841	345	496
36	1,692	880	812	86	876	382	494
37	1,764	957	807	87	706	315	391
38	1,762	922	840	88	602	260	342
39	1,861	980	881	89	496	179	317
40～44	9,420	4,879	4,541	90～94	1,502	447	1,055
40	1,836	927	909	90	420	146	274
41	1,927	1,006	921	91	349	104	245
42	1,790	927	863	92	309	86	223
43	1,880	964	916	93	229	64	165
44	1,987	1,055	932	94	195	47	148
45～49	10,645	5,488	5,157	95～99	437	94	343
45	1,975	1,034	941	95	141	31	110
46	2,075	1,076	999	96	119	28	91
47	2,123	1,088	1,035	97	87	15	72
48	2,142	1,090	1,052	98	58	10	48
49	2,330	1,200	1,130	99	32	10	22
				100以上	59	2	57
				年齢不詳	2,052	1,190	862

第1表 年齢(各歳・5歳階級)別、男女別人口

座間市

(単位:人)令和6年1月1日現在

年齢	総数	男	女	年齢	総数	男	女
総数	131,909	65,519	66,390				
0～4	4,124	2,127	1,997	50～54	11,452	5,957	5,495
0	760	399	361	50	2,342	1,204	1,138
1	793	402	391	51	2,389	1,241	1,148
2	884	448	436	52	2,290	1,238	1,052
3	831	438	393	53	2,315	1,184	1,131
4	856	440	416	54	2,116	1,090	1,026
5～9	4,790	2,395	2,395	55～59	9,933	5,128	4,805
5	947	472	475	55	2,089	1,110	979
6	953	477	476	56	2,294	1,189	1,105
7	940	499	441	57	1,667	820	847
8	985	490	495	58	2,015	1,036	979
9	965	457	508	59	1,868	973	895
10～14	5,221	2,669	2,552	60～64	7,922	4,056	3,866
10	1,011	516	495	60	1,745	909	836
11	1,004	524	480	61	1,589	819	770
12	1,089	537	552	62	1,609	788	821
13	1,046	527	519	63	1,515	783	732
14	1,071	565	506	64	1,464	757	707
15～19	5,557	2,879	2,678	65～69	6,854	3,425	3,429
15	1,101	564	537	65	1,496	730	766
16	1,109	565	544	66	1,332	673	659
17	1,112	560	552	67	1,224	572	652
18	1,094	574	520	68	1,417	736	681
19	1,141	616	525	69	1,385	714	671
20～24	6,251	3,165	3,086	70～74	8,224	3,866	4,358
20	1,146	585	561	70	1,420	681	739
21	1,242	652	590	71	1,592	750	842
22	1,242	613	629	72	1,527	721	806
23	1,259	612	647	73	1,732	826	906
24	1,362	703	659	74	1,953	888	1,065
25～29	6,852	3,601	3,251	75～79	7,477	3,329	4,148
25	1,341	704	637	75	1,896	842	1,054
26	1,447	783	664	76	1,802	799	1,003
27	1,369	715	654	77	1,293	614	679
28	1,351	702	649	78	1,094	464	630
29	1,344	697	647	79	1,392	610	782
30～34	6,717	3,558	3,159	80～84	6,307	2,702	3,605
30	1,329	695	634	80	1,513	669	844
31	1,301	683	618	81	1,382	581	801
32	1,367	736	631	82	1,300	536	764
33	1,375	692	683	83	1,176	518	658
34	1,345	752	593	84	936	398	538
35～39	7,375	3,846	3,529	85～89	3,496	1,393	2,103
35	1,443	718	725	85	828	350	478
36	1,491	780	711	86	837	340	497
37	1,447	777	670	87	719	293	426
38	1,508	780	728	88	616	235	381
39	1,486	791	695	89	496	175	321
40～44	8,077	4,257	3,820	90～94	1,458	443	1,015
40	1,528	824	704	90	404	153	251
41	1,545	799	746	91	350	106	244
42	1,611	870	741	92	284	78	206
43	1,681	846	835	93	219	54	165
44	1,712	918	794	94	201	52	149
45～49	10,011	5,153	4,858	95～99	402	91	311
45	1,778	885	893	95	139	33	106
46	1,923	1,015	908	96	124	24	100
47	2,009	998	1,011	97	63	18	45
48	2,067	1,097	970	98	43	6	37
49	2,234	1,158	1,076	99	33	10	23
				100以上	67	18	49
				年齢不詳	3,342	1,461	1,881

第1表 年齢(各歳・5歳階級)別、男女別人口

綾瀬市

(単位:人)令和6年1月1日現在

年齢	総数	男	女	年齢	総数	男	女
総数	82,959	41,838	41,121				
0～4	2,796	1,415	1,381	50～54	7,155	3,792	3,363
0	515	256	259	50	1,519	769	750
1	526	251	275	51	1,484	818	666
2	625	311	314	52	1,475	770	705
3	550	303	247	53	1,385	740	645
4	580	294	286	54	1,292	695	597
5～9	3,389	1,753	1,636	55～59	5,524	2,981	2,543
5	616	324	292	55	1,336	721	615
6	631	346	285	56	1,275	684	591
7	678	342	336	57	909	494	415
8	719	386	333	58	1,060	557	503
9	745	355	390	59	944	525	419
10～14	3,931	1,999	1,932	60～64	4,044	2,143	1,901
10	761	379	382	60	875	431	444
11	759	379	380	61	853	502	351
12	783	400	383	62	791	433	358
13	868	463	405	63	737	385	352
14	760	378	382	64	788	392	396
15～19	4,144	2,095	2,049	65～69	3,855	1,876	1,979
15	869	426	443	65	750	349	401
16	800	411	389	66	714	355	359
17	809	413	396	67	799	402	397
18	802	438	364	68	795	372	423
19	864	407	457	69	797	398	399
20～24	4,066	2,093	1,973	70～74	5,365	2,464	2,901
20	836	408	428	70	876	386	490
21	831	415	416	71	912	461	451
22	819	404	415	72	1,039	470	569
23	844	463	381	73	1,208	553	655
24	736	403	333	74	1,330	594	736
25～29	3,943	2,121	1,822	75～79	5,430	2,370	3,060
25	799	421	378	75	1,259	553	706
26	808	480	328	76	1,280	562	718
27	747	387	360	77	951	430	521
28	841	428	413	78	849	362	487
29	748	405	343	79	1,091	463	628
30～34	4,056	2,266	1,790	80～84	4,580	2,114	2,466
30	813	451	362	80	1,060	475	585
31	791	436	355	81	1,051	486	565
32	833	471	362	82	943	423	520
33	810	443	367	83	849	384	465
34	809	465	344	84	677	346	331
35～39	4,585	2,437	2,148	85～89	2,373	1,016	1,357
35	924	504	420	85	614	259	355
36	859	446	413	86	571	262	309
37	920	500	420	87	430	184	246
38	970	502	468	88	419	186	233
39	912	485	427	89	339	125	214
40～44	5,101	2,726	2,375	90～94	915	297	618
40	1,004	540	464	90	260	90	170
41	902	466	436	91	219	72	147
42	998	542	456	92	153	53	100
43	1,031	547	484	93	156	48	108
44	1,166	631	535	94	127	34	93
45～49	6,387	3,395	2,992	95～99	257	64	193
45	1,149	623	526	95	79	25	54
46	1,170	626	544	96	67	15	52
47	1,307	708	599	97	39	9	30
48	1,302	675	627	98	39	12	27
49	1,459	763	696	99	33	3	30
				100以上	62	6	56
				年齢不詳	1,001	415	586

第1表 年齢(各歳・5歳階級)別、男女別人口

愛川町

(単位:人)令和6年1月1日現在

年齢	総数	男	女	年齢	総数	男	女
総数	39,300	20,567	18,733				
0～4	1,016	539	477	50～54	3,380	1,881	1,499
0	184	98	86	50	703	406	297
1	192	98	94	51	702	381	321
2	201	108	93	52	666	361	305
3	219	123	96	53	676	378	298
4	220	112	108	54	633	355	278
5～9	1,290	651	639	55～59	2,746	1,490	1,256
5	226	110	116	55	623	346	277
6	243	130	113	56	615	336	279
7	259	127	132	57	446	255	191
8	298	153	145	58	570	287	283
9	264	131	133	59	492	266	226
10～14	1,516	811	705	60～64	2,384	1,238	1,146
10	291	156	135	60	551	300	251
11	279	148	131	61	468	232	236
12	303	160	143	62	433	226	207
13	324	176	148	63	453	232	221
14	319	171	148	64	479	248	231
15～19	1,752	904	848	65～69	2,551	1,313	1,238
15	347	164	183	65	514	284	230
16	349	187	162	66	464	238	226
17	365	180	185	67	532	263	269
18	323	176	147	68	539	279	260
19	368	197	171	69	502	249	253
20～24	2,001	1,104	897	70～74	3,318	1,637	1,681
20	356	191	165	70	611	314	297
21	407	233	174	71	642	315	327
22	439	248	191	72	616	316	300
23	414	219	195	73	683	332	351
24	385	213	172	74	766	360	406
25～29	1,894	1,156	738	75～79	2,773	1,309	1,464
25	392	248	144	75	711	353	358
26	385	230	155	76	738	335	403
27	355	223	132	77	465	241	224
28	394	236	158	78	396	165	231
29	368	219	149	79	463	215	248
30～34	1,734	992	742	80～84	2,117	988	1,129
30	393	227	166	80	528	268	260
31	303	160	143	81	452	215	237
32	342	188	154	82	425	191	234
33	344	209	135	83	384	166	218
34	352	208	144	84	328	148	180
35～39	1,870	1,016	854	85～89	1,021	419	602
35	363	200	163	85	252	106	146
36	345	189	156	86	245	98	147
37	353	182	171	87	189	84	105
38	406	225	181	88	189	82	107
39	403	220	183	89	146	49	97
40～44	2,185	1,166	1,019	90～94	382	142	240
40	413	229	184	90	117	43	74
41	401	220	181	91	104	38	66
42	490	243	247	92	76	36	40
43	449	243	206	93	45	9	36
44	432	231	201	94	40	16	24
45～49	2,783	1,498	1,285	95～99	107	14	93
45	543	285	258	95	37	0	37
46	561	298	263	96	33	13	20
47	504	271	233	97	11	0	11
48	564	302	262	98	22	1	21
49	611	342	269	99	4	0	4
				100以上	16	4	12
				年齢不詳	464	295	169

第1表 年齢(各歳・5歳階級)別、男女別人口

清川村

(単位:人)令和6年1月1日現在

年齢	総数	男	女	年齢	総数	男	女
総数	2,914	1,490	1,424				
0～4	46	27	19	50～54	240	137	103
0	5	3	2	50	38	19	19
1	7	5	2	51	52	27	25
2	12	4	8	52	67	36	31
3	9	8	1	53	39	26	13
4	13	7	6	54	44	29	15
5～9	88	41	47	55～59	204	107	97
5	16	5	11	55	54	32	22
6	19	12	7	56	45	27	18
7	18	9	9	57	26	11	15
8	20	10	10	58	42	20	22
9	15	5	10	59	37	17	20
10～14	102	50	52	60～64	209	101	108
10	15	10	5	60	37	17	20
11	23	8	15	61	47	27	20
12	20	11	9	62	33	12	21
13	18	8	10	63	48	25	23
14	26	13	13	64	44	20	24
15～19	123	63	60	65～69	262	148	114
15	26	11	15	65	41	22	19
16	27	13	14	66	41	18	23
17	26	13	13	67	52	31	21
18	18	8	10	68	69	49	20
19	26	18	8	69	59	28	31
20～24	89	48	41	70～74	300	130	170
20	20	11	9	70	55	24	31
21	25	13	12	71	48	25	23
22	15	6	9	72	62	24	38
23	19	15	4	73	64	24	40
24	10	3	7	74	71	33	38
25～29	71	43	28	75～79	264	137	127
25	20	11	9	75	70	38	32
26	11	6	5	76	67	36	31
27	15	10	5	77	43	24	19
28	5	1	4	78	39	17	22
29	20	15	5	79	45	22	23
30～34	84	50	34	80～84	168	84	84
30	12	8	4	80	39	23	16
31	16	8	8	81	40	23	17
32	15	10	5	82	33	14	19
33	22	12	10	83	32	13	19
34	19	12	7	84	24	11	13
35～39	139	74	65	85～89	104	34	70
35	24	14	10	85	20	8	12
36	21	11	10	86	19	7	12
37	26	11	15	87	31	8	23
38	25	16	9	88	17	9	8
39	43	22	21	89	17	2	15
40～44	160	80	80	90～94	41	13	28
40	24	16	8	90	9	2	7
41	31	18	13	91	12	3	9
42	32	12	20	92	6	1	5
43	39	17	22	93	11	6	5
44	34	17	17	94	3	1	2
45～49	203	120	83	95～99	17	3	14
45	32	15	17	95	7	0	7
46	43	28	15	96	4	1	3
47	46	24	22	97	6	2	4
48	44	31	13	98	0	0	0
49	38	22	16	99	0	0	0
				100以上	0	0	0
				年齢不詳	0	0	0



第1表 年齢(各歳・5歳階級)別、男女別人口

湘南地域

(単位:人)令和6年1月1日現在

年齢	総数	男	女	年齢	総数	男	女
総数	1,317,366	652,234	665,132				
0～4	43,195	22,172	21,023	50～54	109,773	55,825	53,948
0	7,786	3,998	3,788	50	22,781	11,477	11,304
1	8,376	4,276	4,100	51	22,372	11,336	11,036
2	8,606	4,366	4,240	52	22,102	11,189	10,913
3	9,044	4,676	4,368	53	21,632	11,064	10,568
4	9,383	4,856	4,527	54	20,886	10,759	10,127
5～9	52,165	26,819	25,346	55～59	93,980	48,536	45,444
5	9,808	5,016	4,792	55	20,739	10,707	10,032
6	10,051	5,140	4,911	56	21,234	11,088	10,146
7	10,687	5,504	5,183	57	14,924	7,741	7,183
8	10,816	5,529	5,287	58	19,254	9,848	9,406
9	10,803	5,630	5,173	59	17,829	9,152	8,677
10～14	56,766	28,911	27,855	60～64	76,266	38,780	37,486
10	11,183	5,717	5,466	60	16,713	8,645	8,068
11	11,134	5,687	5,447	61	15,645	8,048	7,597
12	11,397	5,806	5,591	62	15,157	7,631	7,526
13	11,410	5,836	5,574	63	14,618	7,324	7,294
14	11,642	5,865	5,777	64	14,133	7,132	7,001
15～19	60,014	30,701	29,313	65～69	68,973	33,968	35,005
15	11,873	6,073	5,800	65	14,399	7,148	7,251
16	11,807	6,056	5,751	66	13,042	6,437	6,605
17	11,770	6,069	5,701	67	13,453	6,620	6,833
18	11,894	6,065	5,829	68	14,065	6,883	7,182
19	12,670	6,438	6,232	69	14,014	6,880	7,134
20～24	66,868	35,195	31,673	70～74	84,816	39,636	45,180
20	12,880	6,641	6,239	70	14,431	6,810	7,621
21	12,875	6,729	6,146	71	15,641	7,390	8,251
22	13,792	7,402	6,390	72	16,524	7,649	8,875
23	13,859	7,341	6,518	73	17,774	8,411	9,363
24	13,462	7,082	6,380	74	20,446	9,376	11,070
25～29	62,886	33,311	29,575	75～79	78,682	35,768	42,914
25	13,518	7,349	6,169	75	19,610	8,987	10,623
26	12,773	6,726	6,047	76	19,408	8,837	10,571
27	12,261	6,411	5,850	77	13,667	6,229	7,438
28	11,932	6,291	5,641	78	11,749	5,373	6,376
29	12,402	6,534	5,868	79	14,248	6,342	7,906
30～34	61,572	31,835	29,737	80～84	63,442	27,552	35,890
30	12,121	6,309	5,812	80	14,834	6,531	8,303
31	11,966	6,183	5,783	81	13,992	6,135	7,857
32	12,493	6,552	5,941	82	13,480	5,813	7,667
33	12,371	6,371	6,000	83	11,705	5,013	6,692
34	12,621	6,420	6,201	84	9,431	4,060	5,371
35～39	70,905	36,152	34,753	85～89	38,405	14,973	23,432
35	13,360	6,832	6,528	85	8,548	3,501	5,047
36	13,445	6,903	6,542	86	9,154	3,728	5,426
37	13,942	7,240	6,702	87	7,700	2,975	4,725
38	14,715	7,445	7,270	88	7,284	2,764	4,520
39	15,443	7,732	7,711	89	5,719	2,005	3,714
40～44	83,648	42,390	41,258	90～94	18,219	5,584	12,635
40	16,020	8,197	7,823	90	4,974	1,696	3,278
41	16,170	8,234	7,936	91	4,279	1,385	2,894
42	16,572	8,279	8,293	92	3,663	1,067	2,596
43	17,019	8,608	8,411	93	2,947	792	2,155
44	17,867	9,072	8,795	94	2,356	644	1,712
45～49	99,068	50,082	48,986	95～99	5,503	1,220	4,283
45	18,546	9,334	9,212	95	2,002	472	1,530
46	18,824	9,579	9,245	96	1,284	302	982
47	19,576	9,981	9,595	97	982	232	750
48	20,237	10,115	10,122	98	767	135	632
49	21,885	11,073	10,812	99	468	79	389
				100以上	929	162	767
				年齢不詳	21,291	12,662	8,629

第1表 年齢(各歳・5歳階級)別、男女別人口

平塚市

(単位:人)令和6年1月1日現在

年齢	総数	男	女	年齢	総数	男	女
総数	258,500	128,938	129,562				
0～4	7,727	3,917	3,810	50～54	21,136	10,869	10,267
0	1,425	713	712	50	4,278	2,197	2,081
1	1,518	763	755	51	4,271	2,151	2,120
2	1,498	747	751	52	4,245	2,204	2,041
3	1,616	846	770	53	4,220	2,211	2,009
4	1,670	848	822	54	4,122	2,106	2,016
5～9	9,358	4,794	4,564	55～59	18,161	9,457	8,704
5	1,724	870	854	55	3,951	2,072	1,879
6	1,822	919	903	56	4,152	2,144	2,008
7	1,889	963	926	57	2,957	1,549	1,408
8	1,964	1,000	964	58	3,709	1,937	1,772
9	1,959	1,042	917	59	3,392	1,755	1,637
10～14	10,325	5,244	5,081	60～64	15,319	7,761	7,558
10	2,011	1,021	990	60	3,233	1,647	1,586
11	1,956	1,022	934	61	3,210	1,629	1,581
12	2,069	1,032	1,037	62	2,996	1,512	1,484
13	2,108	1,069	1,039	63	2,988	1,522	1,466
14	2,181	1,100	1,081	64	2,892	1,451	1,441
15～19	11,676	5,996	5,680	65～69	14,473	7,233	7,240
15	2,236	1,122	1,114	65	2,966	1,478	1,488
16	2,206	1,161	1,045	66	2,727	1,339	1,388
17	2,365	1,194	1,171	67	2,804	1,442	1,362
18	2,393	1,264	1,129	68	2,973	1,463	1,510
19	2,476	1,255	1,221	69	3,003	1,511	1,492
20～24	13,379	7,064	6,315	70～74	17,789	8,428	9,361
20	2,620	1,376	1,244	70	3,060	1,470	1,590
21	2,482	1,247	1,235	71	3,225	1,560	1,665
22	2,727	1,532	1,195	72	3,433	1,561	1,872
23	2,699	1,410	1,289	73	3,788	1,888	1,900
24	2,851	1,499	1,352	74	4,283	1,949	2,334
25～29	12,721	6,787	5,934	75～79	15,907	7,382	8,525
25	2,955	1,687	1,268	75	3,889	1,840	2,049
26	2,542	1,316	1,226	76	4,019	1,901	2,118
27	2,465	1,223	1,242	77	2,802	1,287	1,515
28	2,305	1,225	1,080	78	2,242	1,017	1,225
29	2,454	1,336	1,118	79	2,955	1,337	1,618
30～34	11,644	6,145	5,499	80～84	12,988	5,639	7,349
30	2,323	1,269	1,054	80	3,020	1,364	1,656
31	2,235	1,138	1,097	81	2,850	1,220	1,630
32	2,385	1,290	1,095	82	2,752	1,189	1,563
33	2,334	1,192	1,142	83	2,437	1,023	1,414
34	2,367	1,256	1,111	84	1,929	843	1,086
35～39	13,399	7,001	6,398	85～89	7,504	2,876	4,628
35	2,448	1,274	1,174	85	1,535	597	938
36	2,600	1,377	1,223	86	1,876	774	1,102
37	2,674	1,417	1,257	87	1,479	576	903
38	2,843	1,487	1,356	88	1,463	546	917
39	2,834	1,446	1,388	89	1,151	383	768
40～44	15,433	7,916	7,517	90～94	3,742	1,123	2,619
40	2,929	1,512	1,417	90	923	310	613
41	2,961	1,546	1,415	91	911	297	614
42	3,006	1,495	1,511	92	781	227	554
43	3,195	1,656	1,539	93	610	132	478
44	3,342	1,707	1,635	94	517	157	360
45～49	18,754	9,600	9,154	95～99	1,294	344	950
45	3,432	1,731	1,701	95	452	116	336
46	3,554	1,857	1,697	96	295	93	202
47	3,686	1,916	1,770	97	221	68	153
48	3,877	1,950	1,927	98	200	39	161
49	4,205	2,146	2,059	99	126	28	98
				100以上	285	40	245
				年齢不詳	5,486	3,322	2,164

第1表 年齢(各歳・5歳階級)別、男女別人口

藤沢市

(単位:人)令和6年1月1日現在

年齢	総数	男	女	年齢	総数	男	女
総数	443,827	218,911	224,916				
0～4	16,320	8,388	7,932	50～54	37,898	19,018	18,880
0	2,998	1,537	1,461	50	8,026	3,979	4,047
1	3,109	1,603	1,506	51	7,656	3,868	3,788
2	3,291	1,690	1,601	52	7,663	3,788	3,875
3	3,402	1,760	1,642	53	7,418	3,703	3,715
4	3,520	1,798	1,722	54	7,135	3,680	3,455
5～9	19,104	9,804	9,300	55～59	32,201	16,545	15,656
5	3,674	1,875	1,799	55	7,208	3,627	3,581
6	3,657	1,870	1,787	56	7,343	3,855	3,488
7	3,953	2,045	1,908	57	5,100	2,635	2,465
8	3,932	2,011	1,921	58	6,536	3,336	3,200
9	3,888	2,003	1,885	59	6,014	3,092	2,922
10～14	20,049	10,268	9,781	60～64	25,034	12,818	12,216
10	3,961	2,031	1,930	60	5,769	2,997	2,772
11	3,963	2,005	1,958	61	5,128	2,661	2,467
12	4,008	2,079	1,929	62	4,897	2,455	2,442
13	3,998	2,037	1,961	63	4,777	2,423	2,354
14	4,119	2,116	2,003	64	4,463	2,282	2,181
15～19	20,353	10,396	9,957	65～69	20,744	10,172	10,572
15	4,096	2,080	2,016	65	4,447	2,249	2,198
16	4,034	2,083	1,951	66	4,038	1,963	2,075
17	3,954	2,030	1,924	67	3,979	1,940	2,039
18	3,920	1,995	1,925	68	4,134	2,017	2,117
19	4,349	2,208	2,141	69	4,146	2,003	2,143
20～24	22,445	11,845	10,600	70～74	24,629	11,331	13,298
20	4,350	2,248	2,102	70	4,129	1,931	2,198
21	4,343	2,279	2,064	71	4,557	2,138	2,419
22	4,635	2,497	2,138	72	4,803	2,175	2,628
23	4,645	2,478	2,167	73	5,174	2,385	2,789
24	4,472	2,343	2,129	74	5,966	2,702	3,264
25～29	22,026	11,528	10,498	75～79	23,580	10,490	13,090
25	4,557	2,359	2,198	75	5,838	2,653	3,185
26	4,413	2,350	2,063	76	5,797	2,537	3,260
27	4,418	2,345	2,073	77	4,066	1,842	2,224
28	4,217	2,189	2,028	78	3,599	1,614	1,985
29	4,421	2,285	2,136	79	4,280	1,844	2,436
30～34	22,432	11,585	10,847	80～84	19,051	8,060	10,991
30	4,346	2,257	2,089	80	4,377	1,879	2,498
31	4,332	2,262	2,070	81	4,211	1,832	2,379
32	4,598	2,409	2,189	82	4,147	1,731	2,416
33	4,595	2,370	2,225	83	3,461	1,434	2,027
34	4,561	2,287	2,274	84	2,855	1,184	1,671
35～39	25,330	12,764	12,566	85～89	12,335	4,698	7,637
35	4,780	2,439	2,341	85	2,785	1,088	1,697
36	4,711	2,363	2,348	86	2,808	1,136	1,672
37	4,994	2,544	2,450	87	2,566	956	1,610
38	5,307	2,657	2,650	88	2,338	868	1,470
39	5,538	2,761	2,777	89	1,838	650	1,188
40～44	29,807	14,880	14,927	90～94	5,965	1,797	4,168
40	5,798	2,935	2,863	90	1,700	584	1,116
41	5,794	2,885	2,909	91	1,366	442	924
42	5,881	2,898	2,983	92	1,156	305	851
43	6,060	3,005	3,055	93	982	267	715
44	6,274	3,157	3,117	94	761	199	562
45～49	34,274	17,164	17,110	95～99	1,680	331	1,349
45	6,456	3,236	3,220	95	608	123	485
46	6,611	3,308	3,303	96	425	81	344
47	6,820	3,455	3,365	97	279	61	218
48	6,955	3,415	3,540	98	233	45	188
49	7,432	3,750	3,682	99	135	21	114
				100以上	245	49	196
				年齢不詳	8,325	4,980	3,345

第1表 年齢(各歳・5歳階級)別、男女別人口

茅ヶ崎市

(単位:人)令和6年1月1日現在

年齢	総数	男	女	年齢	総数	男	女
総数	245,728	118,982	126,746				
0～4	8,584	4,443	4,141	50～54	21,313	10,616	10,697
0	1,517	789	728	50	4,342	2,135	2,207
1	1,706	889	817	51	4,360	2,118	2,242
2	1,735	883	852	52	4,259	2,164	2,095
3	1,752	894	858	53	4,149	2,103	2,046
4	1,874	988	886	54	4,203	2,096	2,107
5～9	10,368	5,275	5,093	55～59	18,117	9,242	8,875
5	1,992	1,030	962	55	3,994	2,051	1,943
6	2,013	1,015	998	56	4,032	2,073	1,959
7	2,143	1,074	1,069	57	2,829	1,418	1,411
8	2,095	1,056	1,039	58	3,791	1,919	1,872
9	2,125	1,100	1,025	59	3,471	1,781	1,690
10～14	11,277	5,687	5,590	60～64	14,389	7,278	7,111
10	2,276	1,185	1,091	60	3,194	1,651	1,543
11	2,194	1,110	1,084	61	2,920	1,493	1,427
12	2,296	1,165	1,131	62	2,937	1,484	1,453
13	2,256	1,132	1,124	63	2,701	1,351	1,350
14	2,255	1,095	1,160	64	2,637	1,299	1,338
15～19	11,317	5,717	5,600	65～69	12,562	6,164	6,398
15	2,317	1,189	1,128	65	2,701	1,341	1,360
16	2,361	1,178	1,183	66	2,391	1,205	1,186
17	2,187	1,138	1,049	67	2,527	1,213	1,314
18	2,247	1,111	1,136	68	2,485	1,184	1,301
19	2,205	1,101	1,104	69	2,458	1,221	1,237
20～24	11,340	5,566	5,774	70～74	15,178	7,090	8,088
20	2,372	1,200	1,172	70	2,681	1,287	1,394
21	2,239	1,145	1,094	71	2,833	1,300	1,533
22	2,279	1,089	1,190	72	2,957	1,379	1,578
23	2,304	1,110	1,194	73	3,111	1,457	1,654
24	2,146	1,022	1,124	74	3,596	1,667	1,929
25～29	10,436	5,275	5,161	75～79	14,219	6,266	7,953
25	2,097	1,057	1,040	75	3,521	1,513	2,008
26	2,125	1,040	1,085	76	3,496	1,549	1,947
27	2,033	1,048	985	77	2,485	1,105	1,380
28	2,098	1,057	1,041	78	2,167	968	1,199
29	2,083	1,073	1,010	79	2,550	1,131	1,419
30～34	11,134	5,420	5,714	80～84	11,905	5,050	6,855
30	2,207	1,045	1,162	80	2,661	1,125	1,536
31	2,187	1,078	1,109	81	2,604	1,134	1,470
32	2,215	1,103	1,112	82	2,498	1,044	1,454
33	2,218	1,074	1,144	83	2,299	984	1,315
34	2,307	1,120	1,187	84	1,843	763	1,080
35～39	13,618	6,683	6,935	85～89	7,633	3,033	4,600
35	2,480	1,215	1,265	85	1,687	696	991
36	2,612	1,346	1,266	86	1,824	760	1,064
37	2,712	1,349	1,363	87	1,561	609	952
38	2,793	1,371	1,422	88	1,434	562	872
39	3,021	1,402	1,619	89	1,127	406	721
40～44	16,309	8,100	8,209	90～94	3,600	1,072	2,528
40	3,149	1,616	1,533	90	1,032	339	693
41	3,135	1,521	1,614	91	819	254	565
42	3,191	1,581	1,610	92	736	218	518
43	3,304	1,609	1,695	93	544	141	403
44	3,530	1,773	1,757	94	469	120	349
45～49	19,265	9,514	9,751	95～99	1,006	231	775
45	3,646	1,779	1,867	95	371	97	274
46	3,578	1,781	1,797	96	246	65	181
47	3,855	1,924	1,931	97	188	36	152
48	3,963	1,951	2,012	98	119	21	98
49	4,223	2,079	2,144	99	82	12	70
				100以上	164	24	140
				年齢不詳	1,994	1,236	758

第1表 年齢(各歳・5歳階級)別、男女別人口

秦野市

(単位:人)令和6年1月1日現在

年齢	総数	男	女	年齢	総数	男	女
総数	161,221	81,406	79,815				
0～4	4,167	2,117	2,050	50～54	12,543	6,534	6,009
0	734	378	356	50	2,661	1,336	1,325
1	766	370	396	51	2,589	1,382	1,207
2	860	434	426	52	2,529	1,287	1,242
3	910	458	452	53	2,458	1,286	1,172
4	897	477	420	54	2,306	1,243	1,063
5～9	5,419	2,845	2,574	55～59	10,904	5,668	5,236
5	921	489	432	55	2,357	1,270	1,087
6	1,025	520	505	56	2,399	1,254	1,145
7	1,084	578	506	57	1,710	919	791
8	1,193	612	581	58	2,241	1,097	1,144
9	1,196	646	550	59	2,197	1,128	1,069
10～14	6,565	3,412	3,153	60～64	9,414	4,765	4,649
10	1,260	646	614	60	1,997	1,049	948
11	1,304	691	613	61	1,879	967	912
12	1,331	684	647	62	1,846	911	935
13	1,299	683	616	63	1,844	899	945
14	1,371	708	663	64	1,848	939	909
15～19	7,446	3,823	3,623	65～69	9,717	4,729	4,988
15	1,445	772	673	65	1,930	946	984
16	1,396	711	685	66	1,747	855	892
17	1,406	714	692	67	1,909	919	990
18	1,523	770	753	68	2,044	997	1,047
19	1,676	856	820	69	2,087	1,012	1,075
20～24	9,401	5,318	4,083	70～74	12,725	5,972	6,753
20	1,560	796	764	70	2,096	966	1,130
21	1,772	988	784	71	2,314	1,109	1,205
22	2,087	1,203	884	72	2,525	1,197	1,328
23	2,013	1,182	831	73	2,661	1,253	1,408
24	1,969	1,149	820	74	3,129	1,447	1,682
25～29	7,563	4,211	3,352	75～79	11,350	5,346	6,004
25	1,845	1,122	723	75	3,001	1,417	1,584
26	1,600	889	711	76	2,748	1,310	1,438
27	1,386	742	644	77	1,948	901	1,047
28	1,301	691	610	78	1,646	788	858
29	1,431	767	664	79	2,007	930	1,077
30～34	6,603	3,471	3,132	80～84	8,423	3,838	4,585
30	1,339	699	640	80	2,067	973	1,094
31	1,277	658	619	81	1,878	858	1,020
32	1,328	692	636	82	1,774	784	990
33	1,340	717	623	83	1,493	681	812
34	1,319	705	614	84	1,211	542	669
35～39	7,716	4,035	3,681	85～89	4,555	1,822	2,733
35	1,498	776	722	85	1,044	471	573
36	1,475	777	698	86	1,109	437	672
37	1,470	786	684	87	852	345	507
38	1,578	828	750	88	841	319	522
39	1,695	868	827	89	709	250	459
40～44	9,487	4,948	4,539	90～94	2,139	664	1,475
40	1,760	897	863	90	523	165	358
41	1,805	953	852	91	529	175	354
42	2,004	1,034	970	92	429	133	296
43	1,855	999	856	93	383	119	264
44	2,063	1,065	998	94	275	72	203
45～49	11,426	5,923	5,503	95～99	645	128	517
45	2,129	1,071	1,058	95	247	52	195
46	2,176	1,159	1,017	96	120	13	107
47	2,244	1,161	1,083	97	129	32	97
48	2,321	1,204	1,117	98	105	21	84
49	2,556	1,328	1,228	99	44	10	34
				100以上	114	23	91
				年齢不詳	2,899	1,814	1,085

第1表 年齢(各歳・5歳階級)別、男女別人口

伊勢原市

(単位:人)令和6年1月1日現在

年齢	総数	男	女	年齢	総数	男	女
総数	101,474	51,353	50,121				
0～4	3,178	1,640	1,538	50～54	8,257	4,293	3,964
0	544	293	251	50	1,692	882	810
1	642	314	328	51	1,729	910	819
2	607	311	296	52	1,647	851	796
3	696	361	335	53	1,633	816	817
4	689	361	328	54	1,556	834	722
5～9	3,717	1,921	1,796	55～59	7,045	3,716	3,329
5	709	370	339	55	1,567	838	729
6	718	364	354	56	1,637	860	777
7	741	395	346	57	1,123	599	524
8	764	395	369	58	1,416	745	671
9	785	397	388	59	1,302	674	628
10～14	3,994	2,005	1,989	60～64	5,718	2,963	2,755
10	798	394	404	60	1,219	627	592
11	823	420	403	61	1,176	613	563
12	800	399	401	62	1,208	640	568
13	780	402	378	63	1,073	525	548
14	793	390	403	64	1,042	558	484
15～19	4,451	2,274	2,177	65～69	5,227	2,612	2,615
15	852	408	444	65	1,056	503	553
16	859	426	433	66	979	492	487
17	863	464	399	67	986	508	478
18	869	451	418	68	1,111	572	539
19	1,008	525	483	69	1,095	537	558
20～24	5,849	3,114	2,735	70～74	6,416	3,028	3,388
20	1,008	534	474	70	1,096	521	575
21	1,109	586	523	71	1,167	572	595
22	1,194	619	575	72	1,286	606	680
23	1,291	707	584	73	1,360	631	729
24	1,247	668	579	74	1,507	698	809
25～29	6,039	3,371	2,668	75～79	5,948	2,778	3,170
25	1,247	700	547	75	1,484	725	759
26	1,240	686	554	76	1,438	661	777
27	1,188	681	507	77	1,040	469	571
28	1,203	671	532	78	906	427	479
29	1,161	633	528	79	1,080	496	584
30～34	5,483	3,002	2,481	80～84	4,843	2,149	2,694
30	1,124	637	487	80	1,193	519	674
31	1,149	643	506	81	1,086	467	619
32	1,106	609	497	82	1,012	464	548
33	1,032	565	467	83	894	400	494
34	1,072	548	524	84	658	299	359
35～39	5,509	2,944	2,565	85～89	2,816	1,137	1,679
35	1,092	577	515	85	641	276	365
36	1,082	568	514	86	689	267	422
37	1,005	562	443	87	571	237	334
38	1,149	605	544	88	541	207	334
39	1,181	632	549	89	374	150	224
40～44	6,091	3,221	2,870	90～94	1,216	413	803
40	1,180	627	553	90	325	122	203
41	1,227	688	539	91	297	107	190
42	1,171	607	564	92	257	88	169
43	1,268	650	618	93	186	53	133
44	1,245	649	596	94	151	43	108
45～49	7,321	3,779	3,542	95～99	402	83	319
45	1,377	736	641	95	147	42	105
46	1,369	721	648	96	80	17	63
47	1,422	731	691	97	84	12	72
48	1,525	767	758	98	60	7	53
49	1,628	824	804	99	31	5	26
				100以上	52	11	41
				年齢不詳	1,902	899	1,003

第1表 年齢(各歳・5歳階級)別、男女別人口

寒川町

(単位:人)令和6年1月1日現在

年齢	総数	男	女	年齢	総数	男	女
総数	48,638	24,658	23,980				
0～4	1,725	887	838	50～54	3,878	2,100	1,778
0	326	166	160	50	812	450	362
1	333	172	161	51	824	442	382
2	326	162	164	52	813	439	374
3	353	196	157	53	763	425	338
4	387	191	196	54	666	344	322
5～9	2,105	1,094	1,011	55～59	3,160	1,653	1,507
5	399	192	207	55	703	373	330
6	400	220	180	56	696	379	317
7	434	235	199	57	504	257	247
8	437	223	214	58	638	326	312
9	435	224	211	59	619	318	301
10～14	2,175	1,106	1,069	60～64	2,639	1,347	1,292
10	425	232	193	60	542	294	248
11	438	212	226	61	551	278	273
12	418	205	213	62	546	281	265
13	456	229	227	63	502	239	263
14	438	228	210	64	498	255	243
15～19	2,245	1,189	1,056	65～69	2,612	1,263	1,349
15	437	249	188	65	547	263	284
16	431	215	216	66	471	234	237
17	459	244	215	67	507	248	259
18	434	230	204	68	554	276	278
19	484	251	233	69	533	242	291
20～24	2,240	1,186	1,054	70～74	3,441	1,660	1,781
20	452	228	224	70	585	276	309
21	460	235	225	71	680	327	353
22	430	230	200	72	663	336	327
23	496	266	230	73	708	352	356
24	402	227	175	74	805	369	436
25～29	2,349	1,269	1,080	75～79	2,994	1,372	1,622
25	436	230	206	75	718	320	398
26	486	273	213	76	750	342	408
27	457	226	231	77	523	237	286
28	464	278	186	78	466	227	239
29	506	262	244	79	537	246	291
30～34	2,497	1,329	1,168	80～84	2,418	1,076	1,342
30	460	248	212	80	613	268	345
31	453	248	205	81	512	212	300
32	497	265	232	82	513	243	270
33	506	273	233	83	420	185	235
34	581	295	286	84	360	168	192
35～39	2,741	1,458	1,283	85～89	1,245	512	733
35	583	327	256	85	313	149	164
36	481	247	234	86	274	123	151
37	548	300	248	87	223	86	137
38	569	271	298	88	244	95	149
39	560	313	247	89	191	59	132
40～44	3,170	1,660	1,510	90～94	516	167	349
40	576	307	269	90	168	66	102
41	632	333	299	91	104	32	72
42	603	297	306	92	90	31	59
43	643	336	307	93	75	17	58
44	716	387	329	94	79	21	58
45～49	3,812	1,968	1,844	95～99	148	26	122
45	722	352	370	95	48	6	42
46	728	381	347	96	40	9	31
47	733	388	345	97	38	8	30
48	737	384	353	98	12	0	12
49	892	463	429	99	10	3	7
				100以上	26	7	19
				年齢不詳	502	329	173

第1表 年齢(各歳・5歳階級)別、男女別人口

大磯町

(単位:人)令和6年1月1日現在

年齢	総数	男	女	年齢	総数	男	女
総数	31,051	15,106	15,945				
0～4	843	438	405	50～54	2,610	1,321	1,289
0	135	73	62	50	538	280	258
1	179	95	84	51	531	271	260
2	166	79	87	52	508	245	263
3	163	81	82	53	529	274	255
4	200	110	90	54	504	251	253
5～9	1,173	608	565	55～59	2,306	1,224	1,082
5	212	104	108	55	511	265	246
6	243	137	106	56	520	272	248
7	244	122	122	57	366	205	161
8	239	123	116	58	476	263	213
9	235	122	113	59	433	219	214
10～14	1,333	657	676	60～64	1,962	978	984
10	248	115	133	60	416	224	192
11	251	118	133	61	403	206	197
12	279	139	140	62	365	183	182
13	301	159	142	63	380	192	188
14	254	126	128	64	398	173	225
15～19	1,415	730	685	65～69	1,940	951	989
15	297	151	146	65	389	192	197
16	290	162	128	66	396	191	205
17	285	154	131	67	391	185	206
18	285	131	154	68	389	186	203
19	258	132	126	69	375	197	178
20～24	1,147	580	567	70～74	2,544	1,173	1,371
20	279	137	142	70	450	195	255
21	254	132	122	71	472	201	271
22	213	120	93	72	470	234	236
23	212	107	105	73	524	244	280
24	189	84	105	74	628	299	329
25～29	911	472	439	75～79	2,489	1,127	1,362
25	191	97	94	75	606	272	334
26	181	89	92	76	627	290	337
27	175	87	88	77	444	211	233
28	159	86	73	78	389	171	218
29	205	113	92	79	423	183	240
30～34	918	451	467	80～84	2,002	923	1,079
30	175	92	83	80	481	209	272
31	176	79	97	81	458	223	235
32	192	93	99	82	423	210	213
33	175	86	89	83	344	146	198
34	200	101	99	84	296	135	161
35～39	1,412	702	710	85～89	1,178	448	730
35	248	106	142	85	284	122	162
36	245	114	131	86	282	121	161
37	281	155	126	87	232	71	161
38	273	139	134	88	219	81	138
39	365	188	177	89	161	53	108
40～44	1,806	886	920	90～94	493	158	335
40	340	170	170	90	143	50	93
41	333	162	171	91	112	40	72
42	398	190	208	92	103	26	77
43	366	183	183	93	80	31	49
44	369	181	188	94	55	11	44
45～49	2,374	1,218	1,156	95～99	161	45	116
45	441	235	206	95	61	25	36
46	456	220	236	96	41	11	30
47	462	242	220	97	21	7	14
48	481	247	234	98	15	2	13
49	534	274	260	99	23	0	23
				100以上	15	2	13
				年齢不詳	19	14	5



第1表 年齢(各歳・5歳階級)別、男女別人口

二宮町

(単位:人)令和6年1月1日現在

年齢	総数	男	女	年齢	総数	男	女
総数	26,927	12,880	14,047				
0～4	651	342	309	50～54	2,138	1,074	1,064
0	107	49	58	50	432	218	214
1	123	70	53	51	412	194	218
2	123	60	63	52	438	211	227
3	152	80	72	53	462	246	216
4	146	83	63	54	394	205	189
5～9	921	478	443	55～59	2,086	1,031	1,055
5	177	86	91	55	448	211	237
6	173	95	78	56	455	251	204
7	199	92	107	57	335	159	176
8	192	109	83	58	447	225	222
9	180	96	84	59	401	185	216
10～14	1,048	532	516	60～64	1,791	870	921
10	204	93	111	60	343	156	187
11	205	109	96	61	378	201	177
12	196	103	93	62	362	165	197
13	212	125	87	63	353	173	180
14	231	102	129	64	355	175	180
15～19	1,111	576	535	65～69	1,698	844	854
15	193	102	91	65	363	176	187
16	230	120	110	66	293	158	135
17	251	131	120	67	350	165	185
18	223	113	110	68	375	188	187
19	214	110	104	69	317	157	160
20～24	1,067	522	545	70～74	2,094	954	1,140
20	239	122	117	70	334	164	170
21	216	117	99	71	393	183	210
22	227	112	115	72	387	161	226
23	199	81	118	73	448	201	247
24	186	90	96	74	532	245	287
25～29	841	398	443	75～79	2,195	1,007	1,188
25	190	97	93	75	553	247	306
26	186	83	103	76	533	247	286
27	139	59	80	77	359	177	182
28	185	94	91	78	334	161	173
29	141	65	76	79	416	175	241
30～34	861	432	429	80～84	1,812	817	995
30	147	62	85	80	422	194	228
31	157	77	80	81	393	189	204
32	172	91	81	82	361	148	213
33	171	94	77	83	357	160	197
34	214	108	106	84	279	126	153
35～39	1,180	565	615	85～89	1,139	447	692
35	231	118	113	85	259	102	157
36	239	111	128	86	292	110	182
37	258	127	131	87	216	95	121
38	203	87	116	88	204	86	118
39	249	122	127	89	168	54	114
40～44	1,545	779	766	90～94	548	190	358
40	288	133	155	90	160	60	100
41	283	146	137	91	141	38	103
42	318	177	141	92	111	39	72
43	328	170	158	93	87	32	55
44	328	153	175	94	49	21	28
45～49	1,842	916	926	95～99	167	32	135
45	343	194	149	95	68	11	57
46	352	152	200	96	37	13	24
47	354	164	190	97	22	8	14
48	378	197	181	98	23	0	23
49	415	209	206	99	17	0	17
				100以上	28	6	22
				年齢不詳	164	68	96

第1表 年齢(各歳・5歳階級)別、男女別人口

県西地域

(単位:人)令和6年1月1日現在

年齢	総数	男	女	年齢	総数	男	女
総数	330,311	159,736	170,575				
0～4	8,912	4,573	4,339	50～54	26,449	13,419	13,030
0	1,590	800	790	50	5,445	2,730	2,715
1	1,715	858	857	51	5,311	2,687	2,624
2	1,800	945	855	52	5,253	2,694	2,559
3	1,809	938	871	53	5,224	2,690	2,534
4	1,998	1,032	966	54	5,216	2,618	2,598
5～9	10,920	5,604	5,316	55～59	23,821	12,160	11,661
5	2,013	1,020	993	55	5,000	2,608	2,392
6	2,099	1,056	1,043	56	5,333	2,669	2,664
7	2,183	1,133	1,050	57	3,776	1,939	1,837
8	2,295	1,181	1,114	58	5,139	2,635	2,504
9	2,330	1,214	1,116	59	4,573	2,309	2,264
10～14	12,859	6,591	6,268	60～64	20,997	10,487	10,510
10	2,393	1,241	1,152	60	4,533	2,265	2,268
11	2,588	1,315	1,273	61	4,179	2,107	2,072
12	2,602	1,325	1,277	62	4,060	1,999	2,061
13	2,633	1,358	1,275	63	4,085	2,024	2,061
14	2,643	1,352	1,291	64	4,140	2,092	2,048
15～19	13,904	7,058	6,846	65～69	20,638	10,069	10,569
15	2,792	1,425	1,367	65	4,247	2,129	2,118
16	2,716	1,358	1,358	66	3,963	1,945	2,018
17	2,778	1,410	1,368	67	3,992	1,983	2,009
18	2,779	1,392	1,387	68	4,224	2,029	2,195
19	2,839	1,473	1,366	69	4,212	1,983	2,229
20～24	14,966	7,396	7,570	70～74	25,711	12,115	13,596
20	3,103	1,570	1,533	70	4,377	2,105	2,272
21	3,137	1,584	1,553	71	4,844	2,378	2,466
22	3,065	1,557	1,508	72	5,099	2,368	2,731
23	2,834	1,334	1,500	73	5,267	2,433	2,834
24	2,827	1,351	1,476	74	6,124	2,831	3,293
25～29	13,829	6,991	6,838	75～79	23,327	10,612	12,715
25	2,813	1,402	1,411	75	5,712	2,689	3,023
26	2,758	1,398	1,360	76	5,794	2,684	3,110
27	2,764	1,385	1,379	77	4,039	1,843	2,196
28	2,779	1,431	1,348	78	3,516	1,505	2,011
29	2,715	1,375	1,340	79	4,266	1,891	2,375
30～34	13,619	7,044	6,575	80～84	18,877	7,896	10,981
30	2,644	1,404	1,240	80	4,331	1,896	2,435
31	2,668	1,385	1,283	81	4,064	1,728	2,336
32	2,701	1,340	1,361	82	3,974	1,628	2,346
33	2,730	1,424	1,306	83	3,596	1,487	2,109
34	2,876	1,491	1,385	84	2,912	1,157	1,755
35～39	15,771	8,088	7,683	85～89	11,773	4,344	7,429
35	3,040	1,558	1,482	85	2,666	1,053	1,613
36	2,985	1,541	1,444	86	2,655	996	1,659
37	3,120	1,604	1,516	87	2,387	900	1,487
38	3,201	1,634	1,567	88	2,224	775	1,449
39	3,425	1,751	1,674	89	1,841	620	1,221
40～44	18,480	9,343	9,137	90～94	5,719	1,686	4,033
40	3,609	1,813	1,796	90	1,610	526	1,084
41	3,539	1,817	1,722	91	1,401	442	959
42	3,669	1,837	1,832	92	1,087	300	787
43	3,820	1,915	1,905	93	882	222	660
44	3,843	1,961	1,882	94	739	196	543
45～49	22,637	11,529	11,108	95～99	1,752	357	1,395
45	4,127	2,097	2,030	95	598	112	486
46	4,263	2,206	2,057	96	459	117	342
47	4,402	2,191	2,211	97	304	64	240
48	4,753	2,431	2,322	98	259	46	213
49	5,092	2,604	2,488	99	132	18	114
				100以上	296	44	252
				年齢不詳	5,054	2,330	2,724

第1表 年齢(各歳・5歳階級)別、男女別人口

小田原市

(単位:人)令和6年1月1日現在

年齢	総数	男	女	年齢	総数	男	女
総数	186,326	90,015	96,311				
0～4	5,451	2,817	2,634	50～54	15,082	7,575	7,507
0	962	486	476	50	3,005	1,490	1,515
1	1,065	557	508	51	3,104	1,530	1,574
2	1,088	557	531	52	2,990	1,545	1,445
3	1,128	581	547	53	3,007	1,525	1,482
4	1,208	636	572	54	2,976	1,485	1,491
5～9	6,403	3,271	3,132	55～59	13,654	7,002	6,652
5	1,186	611	575	55	2,882	1,514	1,368
6	1,233	619	614	56	3,062	1,532	1,530
7	1,280	645	635	57	2,197	1,160	1,037
8	1,328	668	660	58	2,901	1,483	1,418
9	1,376	728	648	59	2,612	1,313	1,299
10～14	7,466	3,877	3,589	60～64	11,920	5,960	5,960
10	1,395	729	666	60	2,580	1,298	1,282
11	1,524	776	748	61	2,340	1,172	1,168
12	1,467	771	696	62	2,298	1,138	1,160
13	1,523	785	738	63	2,332	1,164	1,168
14	1,557	816	741	64	2,370	1,188	1,182
15～19	7,802	3,951	3,851	65～69	11,168	5,396	5,772
15	1,571	821	750	65	2,308	1,140	1,168
16	1,562	785	777	66	2,205	1,074	1,131
17	1,567	791	776	67	2,160	1,059	1,101
18	1,526	751	775	68	2,229	1,057	1,172
19	1,576	803	773	69	2,266	1,066	1,200
20～24	8,298	4,062	4,236	70～74	13,684	6,485	7,199
20	1,702	842	860	70	2,322	1,139	1,183
21	1,728	882	846	71	2,549	1,260	1,289
22	1,646	850	796	72	2,718	1,253	1,465
23	1,615	734	881	73	2,827	1,329	1,498
24	1,607	754	853	74	3,268	1,504	1,764
25～29	8,082	4,082	4,000	75～79	12,121	5,558	6,563
25	1,629	827	802	75	3,024	1,435	1,589
26	1,572	757	815	76	3,056	1,443	1,613
27	1,610	809	801	77	2,109	976	1,133
28	1,651	862	789	78	1,772	748	1,024
29	1,620	827	793	79	2,160	956	1,204
30～34	8,415	4,272	4,143	80～84	9,761	4,032	5,729
30	1,630	830	800	80	2,267	1,009	1,258
31	1,639	832	807	81	2,095	846	1,249
32	1,665	815	850	82	2,053	838	1,215
33	1,730	892	838	83	1,791	742	1,049
34	1,751	903	848	84	1,555	597	958
35～39	9,566	4,913	4,653	85～89	6,207	2,271	3,936
35	1,805	935	870	85	1,402	543	859
36	1,830	946	884	86	1,433	525	908
37	1,874	945	929	87	1,230	451	779
38	1,990	1,038	952	88	1,178	416	762
39	2,067	1,049	1,018	89	964	336	628
40～44	10,823	5,412	5,411	90～94	3,061	899	2,162
40	2,163	1,073	1,090	90	894	289	605
41	2,101	1,067	1,034	91	745	231	514
42	2,133	1,060	1,073	92	553	162	391
43	2,223	1,098	1,125	93	476	114	362
44	2,203	1,114	1,089	94	393	103	290
45～49	13,060	6,617	6,443	95～99	930	193	737
45	2,359	1,201	1,158	95	324	71	253
46	2,530	1,323	1,207	96	234	51	183
47	2,490	1,213	1,277	97	152	35	117
48	2,784	1,423	1,361	98	154	27	127
49	2,897	1,457	1,440	99	66	9	57
				100以上	143	20	123
				年齢不詳	3,229	1,350	1,879

第1表 年齢(各歳・5歳階級)別、男女別人口

南足柄市

(単位:人)令和6年1月1日現在

年齢	総数	男	女	年齢	総数	男	女
総数	39,748	19,402	20,346				
0～4	912	458	454	50～54	3,336	1,720	1,616
0	148	72	76	50	721	366	355
1	163	89	74	51	652	346	306
2	181	98	83	52	675	344	331
3	183	85	98	53	646	350	296
4	237	114	123	54	642	314	328
5～9	1,308	682	626	55～59	2,944	1,505	1,439
5	221	103	118	55	619	332	287
6	248	130	118	56	638	321	317
7	258	150	108	57	460	231	229
8	294	155	139	58	665	321	344
9	287	144	143	59	562	300	262
10～14	1,686	861	825	60～64	2,484	1,226	1,258
10	327	161	166	60	560	270	290
11	346	179	167	61	466	229	237
12	345	171	174	62	470	234	236
13	347	176	171	63	511	251	260
14	321	174	147	64	477	242	235
15～19	1,849	929	920	65～69	2,453	1,219	1,234
15	380	190	190	65	506	260	246
16	378	174	204	66	444	222	222
17	363	184	179	67	491	249	242
18	366	190	176	68	514	246	268
19	362	191	171	69	498	242	256
20～24	1,752	917	835	70～74	3,187	1,495	1,692
20	383	204	179	70	531	247	284
21	368	193	175	71	629	313	316
22	366	197	169	72	666	307	359
23	339	172	167	73	640	293	347
24	296	151	145	74	721	335	386
25～29	1,462	752	710	75～79	2,993	1,340	1,653
25	310	162	148	75	722	335	387
26	294	159	135	76	726	320	406
27	300	150	150	77	530	242	288
28	280	136	144	78	480	207	273
29	278	145	133	79	535	236	299
30～34	1,370	708	662	80～84	2,527	1,097	1,430
30	270	141	129	80	582	249	333
31	255	147	108	81	541	251	290
32	284	141	143	82	519	227	292
33	271	137	134	83	484	188	296
34	290	142	148	84	401	182	219
35～39	1,708	868	840	85～89	1,514	589	925
35	343	181	162	85	326	137	189
36	271	134	137	86	309	128	181
37	359	193	166	87	340	127	213
38	345	180	165	88	292	111	181
39	390	180	210	89	247	86	161
40～44	2,299	1,175	1,124	90～94	642	212	430
40	430	216	214	90	188	71	117
41	444	239	205	91	162	52	110
42	474	222	252	92	124	40	84
43	459	231	228	93	88	23	65
44	492	267	225	94	80	26	54
45～49	2,761	1,407	1,354	95～99	145	38	107
45	476	243	233	95	56	12	44
46	531	257	274	96	42	13	29
47	545	275	270	97	31	7	24
48	568	282	286	98	15	6	9
49	641	350	291	99	1	0	1
				100以上	18	5	13
				年齢不詳	398	199	199

第1表 年齢(各歳・5歳階級)別、男女別人口

中井町

(単位:人)令和6年1月1日現在

年齢	総数	男	女	年齢	総数	男	女
総数	8,933	4,447	4,486				
0～4	173	84	89	50～54	689	370	319
0	31	14	17	50	146	76	70
1	37	15	22	51	159	89	70
2	32	21	11	52	141	74	67
3	32	16	16	53	121	67	54
4	41	18	23	54	122	64	58
5～9	241	121	120	55～59	562	280	282
5	43	17	26	55	105	54	51
6	45	28	17	56	137	74	63
7	47	27	20	57	87	36	51
8	56	25	31	58	118	65	53
9	50	24	26	59	115	51	64
10～14	293	145	148	60～64	473	224	249
10	45	19	26	60	90	43	47
11	50	25	25	61	91	45	46
12	64	37	27	62	99	41	58
13	63	31	32	63	108	52	56
14	71	33	38	64	85	43	42
15～19	428	218	210	65～69	612	293	319
15	91	44	47	65	108	52	56
16	75	33	42	66	117	59	58
17	79	35	44	67	121	65	56
18	78	41	37	68	136	68	68
19	105	65	40	69	130	49	81
20～24	426	242	184	70～74	821	381	440
20	98	62	36	70	134	55	79
21	92	59	33	71	148	71	77
22	91	38	53	72	172	76	96
23	68	41	27	73	165	77	88
24	77	42	35	74	202	102	100
25～29	280	160	120	75～79	789	384	405
25	65	31	34	75	192	96	96
26	59	40	19	76	180	89	91
27	62	40	22	77	147	66	81
28	50	24	26	78	116	60	56
29	44	25	19	79	154	73	81
30～34	276	154	122	80～84	537	246	291
30	44	29	15	80	127	57	70
31	53	28	25	81	119	56	63
32	52	31	21	82	101	41	60
33	51	28	23	83	109	49	60
34	76	38	38	84	81	43	38
35～39	338	173	165	85～89	284	111	173
35	59	27	32	85	68	28	40
36	70	37	33	86	83	32	51
37	67	35	32	87	57	26	31
38	76	40	36	88	52	16	36
39	66	34	32	89	24	9	15
40～44	465	255	210	90～94	161	56	105
40	89	46	43	90	35	15	20
41	81	41	40	91	39	15	24
42	99	57	42	92	28	10	18
43	101	58	43	93	34	9	25
44	95	53	42	94	25	7	18
45～49	666	330	336	95～99	84	15	69
45	128	70	58	95	23	6	17
46	134	72	62	96	25	5	20
47	138	65	73	97	15	3	12
48	123	57	66	98	8	1	7
49	143	66	77	99	13	0	13
				100以上	14	3	11
				年齢不詳	321	202	119

第1表 年齢(各歳・5歳階級)別、男女別人口

大井町

(単位:人)令和6年1月1日現在

年齢	総数	男	女	年齢	総数	男	女
総数	17,317	8,483	8,834				
0～4	602	301	301	50～54	1,536	806	730
0	115	49	66	50	336	165	171
1	114	53	61	51	299	161	138
2	135	74	61	52	306	157	149
3	109	60	49	53	316	178	138
4	129	65	64	54	279	145	134
5～9	644	339	305	55～59	1,220	623	597
5	136	75	61	55	280	139	141
6	120	48	72	56	260	132	128
7	144	86	58	57	193	92	101
8	114	62	52	58	252	136	116
9	130	68	62	59	235	124	111
10～14	715	338	377	60～64	991	496	495
10	108	54	54	60	212	102	110
11	133	61	72	61	205	105	100
12	167	80	87	62	184	87	97
13	149	72	77	63	210	101	109
14	158	71	87	64	180	101	79
15～19	883	463	420	65～69	930	468	462
15	162	76	86	65	175	96	79
16	164	85	79	66	180	89	91
17	199	104	95	67	170	86	84
18	174	98	76	68	185	99	86
19	184	100	84	69	220	98	122
20～24	860	433	427	70～74	1,240	576	664
20	189	91	98	70	208	87	121
21	172	85	87	71	236	114	122
22	164	80	84	72	239	121	118
23	176	96	80	73	245	112	133
24	159	81	78	74	312	142	170
25～29	774	381	393	75～79	1,168	550	618
25	161	74	87	75	283	129	154
26	166	97	69	76	300	139	161
27	158	75	83	77	196	94	102
28	127	64	63	78	174	78	96
29	162	71	91	79	215	110	105
30～34	752	397	355	80～84	891	375	516
30	143	73	70	80	205	87	118
31	152	86	66	81	201	85	116
32	150	77	73	82	193	75	118
33	148	76	72	83	170	78	92
34	159	85	74	84	122	50	72
35～39	813	421	392	85～89	489	170	319
35	166	79	87	85	108	48	60
36	161	88	73	86	117	39	78
37	171	86	85	87	95	34	61
38	153	85	68	88	97	31	66
39	162	83	79	89	72	18	54
40～44	1,014	512	502	90～94	228	80	148
40	193	96	97	90	68	27	41
41	177	90	87	91	57	20	37
42	201	105	96	92	43	14	29
43	210	101	109	93	32	12	20
44	233	120	113	94	28	7	21
45～49	1,341	687	654	95～99	91	19	72
45	243	112	131	95	34	6	28
46	227	117	110	96	24	8	16
47	285	169	116	97	16	3	13
48	298	155	143	98	15	0	15
49	288	134	154	99	2	2	0
				100以上	20	3	17
				年齢不詳	115	45	70

第1表 年齢(各歳・5歳階級)別、男女別人口

松田町

(単位:人)令和6年1月1日現在

年齢	総数	男	女	年齢	総数	男	女
総数	10,324	5,136	5,188				
0～4	257	124	133	50～54	829	436	393
0	51	22	29	50	185	109	76
1	52	22	30	51	150	72	78
2	50	25	25	52	167	86	81
3	49	29	20	53	160	77	83
4	55	26	29	54	167	92	75
5～9	347	193	154	55～59	756	400	356
5	66	42	24	55	162	86	76
6	70	37	33	56	181	92	89
7	79	40	39	57	103	51	52
8	68	41	27	58	175	103	72
9	64	33	31	59	135	68	67
10～14	355	181	174	60～64	726	361	365
10	53	29	24	60	145	79	66
11	81	40	41	61	166	83	83
12	72	38	34	62	132	66	66
13	74	40	34	63	150	68	82
14	75	34	41	64	133	65	68
15～19	383	196	187	65～69	688	359	329
15	67	33	34	65	137	72	65
16	62	35	27	66	124	57	67
17	65	32	33	67	127	64	63
18	106	45	61	68	157	85	72
19	83	51	32	69	143	81	62
20～24	435	227	208	70～74	856	410	446
20	80	46	34	70	133	60	73
21	88	45	43	71	175	95	80
22	102	50	52	72	169	75	94
23	93	50	43	73	177	91	86
24	72	36	36	74	202	89	113
25～29	422	225	197	75～79	785	358	427
25	92	45	47	75	184	82	102
26	79	51	28	76	189	90	99
27	82	40	42	77	137	66	71
28	94	52	42	78	133	58	75
29	75	37	38	79	142	62	80
30～34	401	227	174	80～84	627	271	356
30	70	46	24	80	134	55	79
31	71	38	33	81	141	68	73
32	84	40	44	82	133	52	81
33	82	51	31	83	134	55	79
34	94	52	42	84	85	41	44
35～39	495	256	239	85～89	408	151	257
35	101	54	47	85	103	35	68
36	97	55	42	86	88	37	51
37	101	56	45	87	83	31	52
38	96	41	55	88	76	27	49
39	100	50	50	89	58	21	37
40～44	540	285	255	90～94	191	50	141
40	97	57	40	90	51	13	38
41	104	48	56	91	52	18	34
42	101	50	51	92	34	4	30
43	110	61	49	93	27	9	18
44	128	69	59	94	27	6	21
45～49	644	338	306	95～99	47	8	39
45	139	64	75	95	16	1	15
46	131	73	58	96	16	3	13
47	118	62	56	97	7	1	6
48	113	61	52	98	6	1	5
49	143	78	65	99	2	2	0
				100以上	9	1	8
				年齢不詳	123	79	44

第1表 年齢(各歳・5歳階級)別、男女別人口

山北町

(単位:人)令和6年1月1日現在

年齢	総数	男	女	年齢	総数	男	女
総数	9,208	4,562	4,646				
0～4	172	96	76	50～54	621	309	312
0	30	18	12	50	137	64	73
1	28	12	16	51	116	60	56
2	36	20	16	52	104	50	54
3	31	17	14	53	139	68	71
4	47	29	18	54	125	67	58
5～9	247	120	127	55～59	634	332	302
5	39	18	21	55	134	68	66
6	48	22	26	56	132	72	60
7	44	22	22	57	104	50	54
8	57	30	27	58	145	87	58
9	59	28	31	59	119	55	64
10～14	320	161	159	60～64	661	345	316
10	77	36	41	60	121	66	55
11	63	27	36	61	133	75	58
12	58	28	30	62	131	58	73
13	59	35	24	63	141	74	67
14	63	35	28	64	135	72	63
15～19	341	169	172	65～69	813	392	421
15	68	32	36	65	161	81	80
16	60	30	30	66	150	78	72
17	75	36	39	67	177	91	86
18	64	34	30	68	162	73	89
19	74	37	37	69	163	69	94
20～24	339	187	152	70～74	994	492	502
20	75	40	35	70	175	91	84
21	69	35	34	71	178	89	89
22	65	39	26	72	185	97	88
23	62	35	27	73	237	112	125
24	68	38	30	74	219	103	116
25～29	278	156	122	75～79	804	384	420
25	48	29	19	75	204	95	109
26	60	31	29	76	230	117	113
27	51	30	21	77	129	57	72
28	55	30	25	78	122	57	65
29	64	36	28	79	119	58	61
30～34	282	173	109	80～84	577	241	336
30	51	37	14	80	121	65	56
31	61	40	21	81	118	46	72
32	53	25	28	82	127	53	74
33	44	26	18	83	123	41	82
34	73	45	28	84	88	36	52
35～39	404	214	190	85～89	420	153	267
35	85	46	39	85	95	35	60
36	86	46	40	86	91	35	56
37	72	32	40	87	86	36	50
38	71	39	32	88	86	27	59
39	90	51	39	89	62	20	42
40～44	452	246	206	90～94	207	61	146
40	93	56	37	90	62	21	41
41	87	52	35	91	43	15	28
42	78	37	41	92	52	12	40
43	106	53	53	93	29	7	22
44	88	48	40	94	21	6	15
45～49	557	304	253	95～99	55	8	47
45	103	55	48	95	23	3	20
46	117	65	52	96	13	3	10
47	110	63	47	97	10	2	8
48	100	47	53	98	3	0	3
49	127	74	53	99	6	0	6
				100以上	3	3	0
				年齢不詳	27	16	11



第1表 年齢(各歳・5歳階級)別、男女別人口

開成町

(単位:人)令和6年1月1日現在

年齢	総数	男	女	年齢	総数	男	女
総数	18,824	9,134	9,690				
0～4	770	382	388	50～54	1,549	798	751
0	139	69	70	50	358	190	168
1	152	63	89	51	302	155	147
2	157	91	66	52	309	157	152
3	168	89	79	53	281	142	139
4	154	70	84	54	299	154	145
5～9	943	469	474	55～59	1,275	638	637
5	171	76	95	55	277	151	126
6	203	111	92	56	307	153	154
7	176	81	95	57	189	93	96
8	201	107	94	58	265	128	137
9	192	94	98	59	237	113	124
10～14	960	493	467	60～64	922	475	447
10	206	113	93	60	214	105	109
11	186	103	83	61	200	107	93
12	200	90	110	62	193	97	96
13	190	102	88	63	149	73	76
14	178	85	93	64	166	93	73
15～19	934	467	467	65～69	939	444	495
15	195	100	95	65	190	92	98
16	178	101	77	66	205	98	107
17	178	80	98	67	173	86	87
18	197	98	99	68	185	81	104
19	186	88	98	69	186	87	99
20～24	864	428	436	70～74	1,138	534	604
20	181	85	96	70	200	101	99
21	213	102	111	71	244	115	129
22	159	86	73	72	198	86	112
23	178	86	92	73	219	91	128
24	133	69	64	74	277	141	136
25～29	804	398	406	75～79	981	422	559
25	163	80	83	75	238	110	128
26	135	70	65	76	229	98	131
27	160	83	77	77	174	72	102
28	192	96	96	78	137	60	77
29	154	69	85	79	203	82	121
30～34	855	435	420	80～84	937	409	528
30	177	95	82	80	194	80	114
31	159	73	86	81	204	92	112
32	175	89	86	82	208	90	118
33	157	76	81	83	203	93	110
34	187	102	85	84	128	54	74
35～39	1,120	566	554	85～89	568	248	320
35	209	102	107	85	123	60	63
36	217	105	112	86	127	56	71
37	208	111	97	87	125	62	63
38	234	106	128	88	95	32	63
39	252	142	110	89	98	38	60
40～44	1,305	641	664	90～94	317	92	225
40	242	120	122	90	72	26	46
41	254	122	132	91	89	27	62
42	293	153	140	92	60	16	44
43	269	130	139	93	54	11	43
44	247	116	131	94	42	12	30
45～49	1,468	756	712	95～99	97	15	82
45	289	171	118	95	28	4	24
46	264	135	129	96	26	4	22
47	272	118	154	97	17	4	13
48	325	172	153	98	13	1	12
49	318	160	158	99	13	2	11
				100以上	30	3	27
				年齢不詳	48	21	27

第1表 年齢(各歳・5歳階級)別、男女別人口

箱根町

(単位:人)令和6年1月1日現在

年齢	総数	男	女	年齢	総数	男	女
総数	10,957	5,249	5,708				
0～4	145	81	64	50～54	675	338	337
0	39	23	16	50	134	55	79
1	18	9	9	51	120	57	63
2	22	8	14	52	151	85	66
3	32	17	15	53	132	65	67
4	34	24	10	54	138	76	62
5～9	179	81	98	55～59	630	317	313
5	34	18	16	55	125	65	60
6	31	13	18	56	143	74	69
7	35	16	19	57	88	46	42
8	45	17	28	58	142	69	73
9	34	17	17	59	132	63	69
10～14	238	119	119	60～64	664	349	315
10	40	21	19	60	153	80	73
11	52	27	25	61	126	73	53
12	48	22	26	62	123	60	63
13	45	26	19	63	130	79	51
14	53	23	30	64	132	57	75
15～19	343	162	181	65～69	770	392	378
15	76	32	44	65	169	87	82
16	43	21	22	66	135	69	66
17	58	36	22	67	137	67	70
18	93	46	47	68	181	88	93
19	73	27	46	69	148	81	67
20～24	949	406	543	70～74	916	427	489
20	167	78	89	70	167	81	86
21	205	87	118	71	140	75	65
22	237	102	135	72	188	90	98
23	110	39	71	73	192	83	109
24	230	100	130	74	229	98	131
25～29	786	355	431	75～79	889	395	494
25	154	65	89	75	196	97	99
26	173	75	98	76	234	98	136
27	167	73	94	77	142	67	75
28	154	82	72	78	158	67	91
29	138	60	78	79	159	66	93
30～34	460	262	198	80～84	708	299	409
30	114	79	35	80	147	60	87
31	130	65	65	81	158	77	81
32	69	36	33	82	141	57	84
33	77	51	26	83	142	71	71
34	70	31	39	84	120	34	86
35～39	448	253	195	85～89	415	140	275
35	98	48	50	85	90	36	54
36	88	51	37	86	85	26	59
37	79	48	31	87	77	27	50
38	78	35	43	88	87	27	60
39	105	71	34	89	76	24	52
40～44	410	227	183	90～94	212	60	152
40	69	36	33	90	58	15	43
41	77	47	30	91	54	18	36
42	81	43	38	92	39	7	32
43	99	56	43	93	25	9	16
44	84	45	39	94	36	11	25
45～49	480	258	222	95～99	82	11	71
45	98	47	51	95	23	2	21
46	61	32	29	96	20	6	14
47	108	60	48	97	10	0	10
48	98	57	41	98	14	3	11
49	115	62	53	99	15	0	15
				100以上	9	3	6
				年齢不詳	549	314	235

第1表 年齢(各歳・5歳階級)別、男女別人口

真鶴町

(単位:人)令和6年1月1日現在

年齢	総数	男	女	年齢	総数	男	女
総数	6,301	2,917	3,384				
0～4	86	40	46	50～54	451	225	226
0	13	8	5	50	97	49	48
1	20	9	11	51	88	44	44
2	19	10	9	52	90	47	43
3	20	10	10	53	86	45	41
4	14	3	11	54	90	40	50
5～9	159	77	82	55～59	525	255	270
5	37	21	16	55	103	50	53
6	24	5	19	56	110	49	61
7	25	13	12	57	93	49	44
8	32	17	15	58	114	58	56
9	41	21	20	59	105	49	56
10～14	152	72	80	60～64	535	250	285
10	28	17	11	60	103	46	57
11	30	16	14	61	123	56	67
12	33	16	17	62	109	50	59
13	30	10	20	63	95	42	53
14	31	13	18	64	105	56	49
15～19	172	84	88	65～69	558	277	281
15	28	16	12	65	113	50	63
16	40	19	21	66	107	59	48
17	37	16	21	67	120	57	63
18	26	12	14	68	114	57	57
19	41	21	20	69	104	54	50
20～24	186	101	85	70～74	649	304	345
20	42	29	13	70	136	70	66
21	40	16	24	71	108	51	57
22	41	24	17	72	126	67	59
23	31	19	12	73	133	51	82
24	32	13	19	74	146	65	81
25～29	164	75	89	75～79	657	291	366
25	24	11	13	75	145	69	76
26	31	10	21	76	162	78	84
27	32	17	15	77	113	44	69
28	41	19	22	78	103	39	64
29	36	18	18	79	134	61	73
30～34	168	91	77	80～84	523	212	311
30	37	21	16	80	126	52	74
31	31	20	11	81	107	47	60
32	25	15	10	82	103	48	55
33	39	19	20	83	118	42	76
34	36	16	20	84	69	23	46
35～39	210	103	107	85～89	320	103	217
35	48	24	24	85	72	29	43
36	42	19	23	86	61	22	39
37	40	17	23	87	75	22	53
38	30	16	14	88	45	11	34
39	50	27	23	89	67	19	48
40～44	249	129	120	90～94	147	45	102
40	46	32	14	90	43	18	25
41	53	22	31	91	30	12	18
42	56	32	24	92	39	7	32
43	44	23	21	93	26	5	21
44	50	20	30	94	9	3	6
45～49	343	167	176	95～99	40	10	30
45	60	31	29	95	16	2	14
46	57	28	29	96	10	4	6
47	79	33	46	97	8	2	6
48	66	34	32	98	3	1	2
49	81	41	40	99	3	1	2
				100以上	2	2	0
				年齢不詳	5	4	1

第1表 年齢(各歳・5歳階級)別、男女別人口

湯河原町

(単位:人)令和6年1月1日現在

年齢	総数	男	女	年齢	総数	男	女
総数	22,373	10,391	11,982				
0～4	344	190	154	50～54	1,681	842	839
0	62	39	23	50	326	166	160
1	66	29	37	51	321	173	148
2	80	41	39	52	320	149	171
3	57	34	23	53	336	173	163
4	79	47	32	54	378	181	197
5～9	449	251	198	55～59	1,621	808	813
5	80	39	41	55	313	149	164
6	77	43	34	56	363	170	193
7	95	53	42	57	262	131	131
8	100	59	41	58	362	185	177
9	97	57	40	59	321	173	148
10～14	674	344	330	60～64	1,621	801	820
10	114	62	52	60	355	176	179
11	123	61	62	61	329	162	167
12	148	72	76	62	321	168	153
13	153	81	72	63	259	120	139
14	136	68	68	64	357	175	182
15～19	769	419	350	65～69	1,707	829	878
15	154	81	73	65	380	199	181
16	154	75	79	66	296	140	156
17	157	96	61	67	316	159	157
18	149	77	72	68	361	175	186
19	155	90	65	69	354	156	198
20～24	857	393	464	70～74	2,226	1,011	1,215
20	186	93	93	70	371	174	197
21	162	80	82	71	437	195	242
22	194	91	103	72	438	196	242
23	162	62	100	73	432	194	238
24	153	67	86	74	548	252	296
25～29	777	407	370	75～79	2,140	930	1,210
25	167	78	89	75	524	241	283
26	189	108	81	76	488	212	276
27	142	68	74	77	362	159	203
28	135	66	69	78	321	131	190
29	144	87	57	79	445	187	258
30～34	640	325	315	80～84	1,789	714	1,075
30	108	53	55	80	428	182	246
31	117	56	61	81	380	160	220
32	144	71	73	82	396	147	249
33	131	68	63	83	322	128	194
34	140	77	63	84	263	97	166
35～39	669	321	348	85～89	1,148	408	740
35	126	62	64	85	279	102	177
36	123	60	63	86	261	96	165
37	149	81	68	87	219	84	135
38	128	54	74	88	216	77	139
39	143	64	79	89	173	49	124
40～44	923	461	462	90～94	553	131	422
40	187	81	106	90	139	31	108
41	161	89	72	91	130	34	96
42	153	78	75	92	115	28	87
43	199	104	95	93	91	23	68
44	223	109	114	94	78	15	63
45～49	1,317	665	652	95～99	181	40	141
45	232	103	129	95	55	5	50
46	211	104	107	96	49	20	29
47	257	133	124	97	38	7	31
48	278	143	135	98	28	6	22
49	339	182	157	99	11	2	9
				100以上	48	1	47
				年齢不詳	239	100	139

第2表 年齡（各歲・5歲階級）別異動人口

第2表-1 年齢(各歳・5歳階級)別異動人口

神奈川県

(単位:人)令和5年中

年 齢 歳	人口増減(A-B+C-D)			死 亡 (B)			転 入 (C)			転 出 (D)		
	総 数	男	女	総 数	男	女	総 数	男	女	総 数	男	女
<b>総 数</b>	<b>-2,810</b>	<b>-3,220</b>	<b>410</b>	<b>99,728</b>	<b>53,111</b>	<b>46,617</b>	<b>506,632</b>	<b>270,761</b>	<b>235,871</b>	<b>465,590</b>	<b>249,569</b>	<b>216,021</b>
<b>0~4</b>	<b>56,097</b>	<b>28,849</b>	<b>27,248</b>	<b>146</b>	<b>80</b>	<b>66</b>	<b>23,230</b>	<b>12,001</b>	<b>11,229</b>	<b>22,863</b>	<b>11,771</b>	<b>11,092</b>
0	56,332	28,941	27,391	90	46	44	4,068	2,121	1,947	3,522	1,833	1,689
1	92	89	3	28	15	13	6,270	3,238	3,032	6,150	3,134	3,016
2	-163	-163	0	15	8	7	4,949	2,515	2,434	5,097	2,670	2,427
3	-155	-21	-134	8	7	1	4,345	2,255	2,090	4,492	2,269	2,223
4	-9	3	-12	5	4	1	3,598	1,872	1,726	3,602	1,865	1,737
<b>5~9</b>	<b>95</b>	<b>0</b>	<b>95</b>	<b>27</b>	<b>14</b>	<b>13</b>	<b>12,426</b>	<b>6,361</b>	<b>6,065</b>	<b>12,304</b>	<b>6,347</b>	<b>5,957</b>
5	51	-22	73	4	2	2	3,113	1,581	1,532	3,058	1,601	1,457
6	17	25	-8	5	3	2	2,996	1,531	1,465	2,974	1,503	1,471
7	-95	-93	-2	3	1	2	2,712	1,403	1,309	2,804	1,495	1,309
8	49	53	-4	8	4	4	1,783	903	880	1,726	846	880
9	73	37	36	7	4	3	1,822	943	879	1,742	902	840
<b>10~14</b>	<b>690</b>	<b>275</b>	<b>415</b>	<b>34</b>	<b>23</b>	<b>11</b>	<b>7,218</b>	<b>3,595</b>	<b>3,623</b>	<b>6,494</b>	<b>3,297</b>	<b>3,197</b>
10	92	40	52	3	2	1	1,584	800	784	1,489	758	731
11	170	95	75	8	5	3	1,401	699	702	1,223	599	624
12	210	83	127	4	2	2	1,441	721	720	1,227	636	591
13	155	51	104	7	6	1	1,734	849	885	1,572	792	780
14	63	6	57	12	8	4	1,058	526	532	983	512	471
<b>15~19</b>	<b>6,664</b>	<b>3,631</b>	<b>3,033</b>	<b>82</b>	<b>51</b>	<b>31</b>	<b>19,375</b>	<b>10,818</b>	<b>8,557</b>	<b>12,629</b>	<b>7,136</b>	<b>5,493</b>
15	433	367	66	8	4	4	1,696	996	700	1,255	625	630
16	58	-16	74	19	13	6	1,755	917	838	1,678	920	758
17	32	38	-6	14	8	6	1,277	628	649	1,231	582	649
18	2,028	1,113	915	16	8	8	5,168	3,121	2,047	3,124	2,000	1,124
19	4,113	2,129	1,984	25	18	7	9,479	5,156	4,323	5,341	3,009	2,332
<b>20~24</b>	<b>17,841</b>	<b>9,427</b>	<b>8,414</b>	<b>164</b>	<b>98</b>	<b>66</b>	<b>85,489</b>	<b>44,860</b>	<b>40,629</b>	<b>67,484</b>	<b>35,335</b>	<b>32,149</b>
20	2,837	1,580	1,257	30	18	12	8,495	4,532	3,963	5,628	2,934	2,694
21	3,856	1,964	1,892	32	15	17	11,954	6,023	5,931	8,066	4,044	4,022
22	2,941	1,498	1,443	31	22	9	16,542	8,546	7,996	13,570	7,026	6,544
23	5,559	2,781	2,778	36	20	16	26,450	13,918	12,532	20,855	11,117	9,738
24	2,648	1,604	1,044	35	23	12	22,048	11,841	10,207	19,365	10,214	9,151
<b>25~29</b>	<b>7,231</b>	<b>4,633</b>	<b>2,598</b>	<b>187</b>	<b>119</b>	<b>68</b>	<b>113,997</b>	<b>60,533</b>	<b>53,464</b>	<b>106,579</b>	<b>55,781</b>	<b>50,798</b>
25	2,600	1,826	774	46	29	17	25,013	13,691	11,322	22,367	11,836	10,531
26	1,681	1,081	600	33	18	15	24,174	12,731	11,443	22,460	11,632	10,828
27	1,113	670	443	39	25	14	22,996	12,037	10,959	21,844	11,342	10,502
28	980	621	359	41	30	11	21,553	11,345	10,208	20,532	10,694	9,838
29	857	435	422	28	17	11	20,261	10,729	9,532	19,376	10,277	9,099
<b>30~34</b>	<b>3,380</b>	<b>1,937</b>	<b>1,443</b>	<b>172</b>	<b>107</b>	<b>65</b>	<b>71,934</b>	<b>39,176</b>	<b>32,758</b>	<b>68,382</b>	<b>37,132</b>	<b>31,250</b>
30	907	445	462	37	22	15	18,080	9,700	8,380	17,136	9,233	7,903
31	884	628	256	36	19	17	16,026	8,611	7,415	15,106	7,964	7,142
32	707	369	338	25	14	11	14,224	7,789	6,435	13,492	7,406	6,086
33	436	284	152	37	26	11	12,235	6,774	5,461	11,762	6,464	5,298
34	446	211	235	37	26	11	11,369	6,302	5,067	10,886	6,065	4,821
<b>35~39</b>	<b>1,362</b>	<b>677</b>	<b>685</b>	<b>313</b>	<b>209</b>	<b>104</b>	<b>43,570</b>	<b>24,603</b>	<b>18,967</b>	<b>41,895</b>	<b>23,717</b>	<b>18,178</b>
35	566	294	272	49	28	21	10,570	5,969	4,601	9,955	5,647	4,308
36	244	182	62	68	44	24	9,357	5,272	4,085	9,045	5,046	3,999
37	261	154	107	61	43	18	8,371	4,705	3,666	8,049	4,508	3,541
38	77	-12	89	64	45	19	7,858	4,438	3,420	7,717	4,405	3,312
39	214	59	155	71	49	22	7,414	4,219	3,195	7,129	4,111	3,018
<b>40~44</b>	<b>366</b>	<b>-40</b>	<b>406</b>	<b>510</b>	<b>325</b>	<b>185</b>	<b>28,561</b>	<b>16,492</b>	<b>12,069</b>	<b>27,685</b>	<b>16,207</b>	<b>11,478</b>
40	54	-66	120	88	59	29	6,673	3,758	2,915	6,531	3,765	2,766
41	97	45	52	87	51	36	6,156	3,584	2,572	5,972	3,488	2,484
42	105	6	99	106	62	44	5,578	3,215	2,363	5,367	3,147	2,220
43	126	52	74	114	75	39	5,157	3,044	2,113	4,917	2,917	2,000
44	-16	-77	61	115	78	37	4,997	2,891	2,106	4,898	2,890	2,008
<b>45~49</b>	<b>-214</b>	<b>-373</b>	<b>159</b>	<b>966</b>	<b>603</b>	<b>363</b>	<b>22,141</b>	<b>12,747</b>	<b>9,394</b>	<b>21,389</b>	<b>12,517</b>	<b>8,872</b>
45	68	-9	77	141	84	57	4,756	2,766	1,990	4,547	2,691	1,856
46	71	-38	109	159	103	56	4,535	2,618	1,917	4,305	2,553	1,752
47	-85	-93	8	203	120	83	4,373	2,542	1,831	4,255	2,515	1,740
48	-102	-100	-2	217	128	89	4,204	2,427	1,777	4,089	2,399	1,690
49	-166	-133	-33	246	168	78	4,273	2,394	1,879	4,193	2,359	1,834

	出生 (A)		
	総 数	男	女
総 数	55,876	28,699	27,177

第2表-2 年齢(各歳・5歳階級)別異動人口

神奈川県

(単位:人)令和5年中

年 齢 歳	人口増減(A+B+C-D)			死 亡 (B)			転 入 (C)			転 出 (D)		
	総 数	男	女	総 数	男	女	総 数	男	女	総 数	男	女
<b>50～54</b>	<b>-1,260</b>	<b>-1,082</b>	<b>-178</b>	<b>1,722</b>	<b>1,116</b>	<b>606</b>	<b>19,923</b>	<b>11,051</b>	<b>8,872</b>	<b>19,461</b>	<b>11,017</b>	<b>8,444</b>
50	-257	-277	20	291	195	96	4,309	2,362	1,947	4,275	2,444	1,831
51	-165	-135	-30	305	196	109	4,155	2,321	1,834	4,015	2,260	1,755
52	-237	-255	18	332	221	111	4,016	2,214	1,802	3,921	2,248	1,673
53	-309	-243	-66	388	245	143	3,778	2,057	1,721	3,699	2,055	1,644
54	-292	-172	-120	406	259	147	3,665	2,097	1,568	3,551	2,010	1,541
<b>55～59</b>	<b>-2,382</b>	<b>-1,652</b>	<b>-730</b>	<b>2,259</b>	<b>1,543</b>	<b>716</b>	<b>15,149</b>	<b>8,501</b>	<b>6,648</b>	<b>15,272</b>	<b>8,610</b>	<b>6,662</b>
55	-435	-321	-114	424	282	142	3,473	1,962	1,511	3,484	2,001	1,483
56	-434	-310	-124	440	300	140	3,471	1,947	1,524	3,465	1,957	1,508
57	-363	-256	-107	374	258	116	2,635	1,468	1,167	2,624	1,466	1,158
58	-654	-422	-232	504	351	153	2,938	1,650	1,288	3,088	1,721	1,367
59	-496	-343	-153	517	352	165	2,632	1,474	1,158	2,611	1,465	1,146
<b>60～64</b>	<b>-3,508</b>	<b>-2,357</b>	<b>-1,151</b>	<b>2,862</b>	<b>1,976</b>	<b>886</b>	<b>10,374</b>	<b>5,904</b>	<b>4,470</b>	<b>11,020</b>	<b>6,285</b>	<b>4,735</b>
60	-692	-469	-223	515	372	143	2,705	1,661	1,044	2,882	1,758	1,124
61	-717	-502	-215	514	351	163	2,207	1,245	962	2,410	1,396	1,014
62	-643	-378	-265	555	361	194	1,941	1,049	892	2,029	1,066	963
63	-692	-463	-229	618	417	201	1,831	1,015	816	1,905	1,061	844
64	-764	-545	-219	660	475	185	1,690	934	756	1,794	1,004	790
<b>65～69</b>	<b>-4,597</b>	<b>-3,258</b>	<b>-1,339</b>	<b>4,013</b>	<b>2,849</b>	<b>1,164</b>	<b>7,105</b>	<b>3,884</b>	<b>3,221</b>	<b>7,689</b>	<b>4,293</b>	<b>3,396</b>
65	-852	-583	-269	685	472	213	1,718	984	734	1,885	1,095	790
66	-874	-653	-221	700	512	188	1,483	815	668	1,657	956	701
67	-834	-597	-237	759	537	222	1,376	716	660	1,451	776	675
68	-946	-643	-303	875	616	259	1,238	685	553	1,309	712	597
69	-1,091	-782	-309	994	712	282	1,290	684	606	1,387	754	633
<b>70～74</b>	<b>-8,113</b>	<b>-5,698</b>	<b>-2,415</b>	<b>7,982</b>	<b>5,502</b>	<b>2,480</b>	<b>6,571</b>	<b>3,376</b>	<b>3,195</b>	<b>6,702</b>	<b>3,572</b>	<b>3,130</b>
70	-1,172	-777	-395	1,071	701	370	1,217	618	599	1,318	694	624
71	-1,374	-1,001	-373	1,289	919	370	1,179	618	561	1,264	700	564
72	-1,578	-1,148	-430	1,571	1,111	460	1,260	643	617	1,267	680	587
73	-1,826	-1,267	-559	1,780	1,225	555	1,332	716	616	1,378	758	620
74	-2,163	-1,505	-658	2,271	1,546	725	1,583	781	802	1,475	740	735
<b>75～79</b>	<b>-11,465</b>	<b>-7,676</b>	<b>-3,789</b>	<b>11,688</b>	<b>7,620</b>	<b>4,068</b>	<b>5,695</b>	<b>2,539</b>	<b>3,156</b>	<b>5,472</b>	<b>2,595</b>	<b>2,877</b>
75	-2,378	-1,654	-724	2,427	1,603	824	1,475	684	791	1,426	735	691
76	-2,542	-1,696	-846	2,547	1,681	866	1,313	626	687	1,308	641	667
77	-1,882	-1,273	-609	1,902	1,260	642	914	412	502	894	425	469
78	-2,048	-1,364	-684	2,102	1,372	730	859	359	500	805	351	454
79	-2,615	-1,689	-926	2,710	1,704	1,006	1,134	458	676	1,039	443	596
<b>80～84</b>	<b>-16,407</b>	<b>-10,055</b>	<b>-6,352</b>	<b>16,866</b>	<b>10,137</b>	<b>6,729</b>	<b>5,347</b>	<b>1,974</b>	<b>3,373</b>	<b>4,888</b>	<b>1,892</b>	<b>2,996</b>
80	-3,041	-1,902	-1,139	3,098	1,887	1,211	1,117	438	679	1,060	453	607
81	-3,177	-1,995	-1,182	3,247	2,010	1,237	1,084	423	661	1,014	408	606
82	-3,409	-2,108	-1,301	3,535	2,146	1,389	1,175	440	735	1,049	402	647
83	-3,376	-2,082	-1,294	3,500	2,112	1,388	1,046	351	695	922	321	601
84	-3,404	-1,968	-1,436	3,486	1,982	1,504	925	322	603	843	308	535
<b>85～89</b>	<b>-19,459</b>	<b>-10,254</b>	<b>-9,205</b>	<b>20,077</b>	<b>10,439</b>	<b>9,638</b>	<b>4,760</b>	<b>1,453</b>	<b>3,307</b>	<b>4,142</b>	<b>1,268</b>	<b>2,874</b>
85	-3,470	-2,042	-1,428	3,599	2,068	1,531	1,012	317	695	883	291	592
86	-4,035	-2,148	-1,887	4,129	2,170	1,959	985	305	680	891	283	608
87	-4,089	-2,161	-1,928	4,229	2,218	2,011	954	306	648	814	249	565
88	-4,034	-2,057	-1,977	4,159	2,099	2,060	965	300	665	840	258	582
89	-3,831	-1,846	-1,985	3,961	1,884	2,077	844	225	619	714	187	527
<b>90～94</b>	<b>-17,560</b>	<b>-7,261</b>	<b>-10,299</b>	<b>17,947</b>	<b>7,332</b>	<b>10,615</b>	<b>2,834</b>	<b>705</b>	<b>2,129</b>	<b>2,447</b>	<b>634</b>	<b>1,813</b>
90	-3,944	-1,820	-2,124	4,058	1,834	2,224	770	188	582	656	174	482
91	-3,782	-1,672	-2,110	3,876	1,694	2,182	681	180	501	587	158	429
92	-3,653	-1,505	-2,148	3,719	1,522	2,197	567	153	414	501	136	365
93	-3,278	-1,274	-2,004	3,337	1,280	2,057	452	103	349	393	97	296
94	-2,903	-990	-1,913	2,957	1,002	1,955	364	81	283	310	69	241
<b>95～99</b>	<b>-9,185</b>	<b>-2,567</b>	<b>-6,618</b>	<b>9,319</b>	<b>2,590</b>	<b>6,729</b>	<b>847</b>	<b>171</b>	<b>676</b>	<b>713</b>	<b>148</b>	<b>565</b>
95	-2,596	-797	-1,799	2,662	810	1,852	333	77	256	267	64	203
96	-2,180	-671	-1,509	2,210	677	1,533	215	45	170	185	39	146
97	-1,785	-484	-1,301	1,797	484	1,313	132	22	110	120	22	98
98	-1,520	-387	-1,133	1,541	390	1,151	107	18	89	86	15	71
99	-1,104	-228	-876	1,109	229	880	60	9	51	55	8	47
<b>100以上</b>	<b>-2,375</b>	<b>-369</b>	<b>-2,006</b>	<b>2,381</b>	<b>371</b>	<b>2,010</b>	<b>86</b>	<b>17</b>	<b>69</b>	<b>80</b>	<b>15</b>	<b>65</b>

第2表-1 年齢(各歳・5歳階級)別異動人口

横浜市

(単位:人)令和5年中

年 齡 歳	人口増減(A-B+C-D)			死 亡 (B)			転 入 (C)			転 出 (D)		
	総 数	男	女	総 数	男	女	総 数	男	女	総 数	男	女
総 数	-375	-1,496	1,121	39,446	20,954	18,492	221,544	116,913	104,631	205,427	109,124	96,303
0~4	<b>22,980</b>	<b>11,662</b>	<b>11,318</b>	<b>58</b>	<b>32</b>	<b>26</b>	<b>10,151</b>	<b>5,164</b>	<b>4,987</b>	<b>10,067</b>	<b>5,139</b>	<b>4,928</b>
0	23,068	11,710	11,358	36	19	17	1,527	784	743	1,377	724	653
1	25	21	4	11	6	5	2,807	1,415	1,392	2,771	1,388	1,383
2	-35	-41	6	7	4	3	2,212	1,109	1,103	2,240	1,146	1,094
3	-128	-36	-92	3	3	0	1,915	994	921	2,040	1,027	1,013
4	50	8	42	1	0	1	1,690	862	828	1,639	854	785
5~9	<b>-24</b>	<b>-63</b>	<b>39</b>	<b>14</b>	<b>8</b>	<b>6</b>	<b>5,694</b>	<b>2,899</b>	<b>2,795</b>	<b>5,704</b>	<b>2,954</b>	<b>2,750</b>
5	-15	-52	37	3	2	1	1,421	712	709	1,433	762	671
6	-24	-4	-20	2	2	0	1,307	649	658	1,329	651	678
7	-24	-34	10	3	1	2	1,307	684	623	1,328	717	611
8	-15	-10	-5	2	1	1	788	392	396	801	401	400
9	54	37	17	4	2	2	871	462	409	813	423	390
10~14	<b>360</b>	<b>170</b>	<b>190</b>	<b>13</b>	<b>7</b>	<b>6</b>	<b>3,436</b>	<b>1,711</b>	<b>1,725</b>	<b>3,063</b>	<b>1,534</b>	<b>1,529</b>
10	53	31	22	3	2	1	733	365	368	677	332	345
11	76	57	19	2	0	2	679	341	338	601	284	317
12	112	48	64	1	0	1	670	330	340	557	282	275
13	90	30	60	4	3	1	863	428	435	769	395	374
14	29	4	25	3	2	1	491	247	244	459	241	218
15~19	<b>2,427</b>	<b>1,226</b>	<b>1,201</b>	<b>33</b>	<b>18</b>	<b>15</b>	<b>7,190</b>	<b>3,803</b>	<b>3,387</b>	<b>4,730</b>	<b>2,559</b>	<b>2,171</b>
15	88	64	24	4	2	2	630	317	313	538	251	287
16	18	-16	34	7	6	1	814	425	389	789	435	354
17	-36	-26	-10	8	4	4	568	268	300	596	290	306
18	492	231	261	6	2	4	1,295	671	624	797	438	359
19	1,865	973	892	8	4	4	3,883	2,122	1,761	2,010	1,145	865
20~24	<b>8,904</b>	<b>4,475</b>	<b>4,429</b>	<b>65</b>	<b>37</b>	<b>28</b>	<b>36,709</b>	<b>19,112</b>	<b>17,597</b>	<b>27,740</b>	<b>14,600</b>	<b>13,140</b>
20	1,196	674	522	12	7	5	3,441	1,886	1,555	2,233	1,205	1,028
21	1,878	891	987	14	7	7	5,189	2,578	2,611	3,297	1,680	1,617
22	1,714	781	933	11	9	2	6,787	3,404	3,383	5,062	2,614	2,448
23	3,050	1,501	1,549	18	8	10	11,985	6,268	5,717	8,917	4,759	4,158
24	1,066	628	438	10	6	4	9,307	4,976	4,331	8,231	4,342	3,889
25~29	<b>2,369</b>	<b>1,371</b>	<b>998</b>	<b>72</b>	<b>51</b>	<b>21</b>	<b>49,187</b>	<b>25,654</b>	<b>23,533</b>	<b>46,746</b>	<b>24,232</b>	<b>22,514</b>
25	914	555	359	17	11	6	10,804	5,780	5,024	9,873	5,214	4,659
26	568	297	271	13	9	4	10,327	5,318	5,009	9,746	5,012	4,734
27	348	222	126	13	7	6	9,947	5,150	4,797	9,586	4,921	4,665
28	252	164	88	16	14	2	9,236	4,794	4,442	8,968	4,616	4,352
29	287	133	154	13	10	3	8,873	4,612	4,261	8,573	4,469	4,104
30~34	<b>1,763</b>	<b>995</b>	<b>768</b>	<b>74</b>	<b>42</b>	<b>32</b>	<b>32,310</b>	<b>17,373</b>	<b>14,937</b>	<b>30,473</b>	<b>16,336</b>	<b>14,137</b>
30	520	291	229	14	7	7	8,048	4,271	3,777	7,514	3,973	3,541
31	465	386	79	23	9	14	7,194	3,831	3,363	6,706	3,436	3,270
32	387	90	297	8	5	3	6,461	3,476	2,985	6,066	3,381	2,685
33	150	114	36	14	12	2	5,507	3,008	2,499	5,343	2,882	2,461
34	241	114	127	15	9	6	5,100	2,787	2,313	4,844	2,664	2,180
35~39	<b>480</b>	<b>193</b>	<b>287</b>	<b>134</b>	<b>87</b>	<b>47</b>	<b>19,507</b>	<b>10,868</b>	<b>8,639</b>	<b>18,893</b>	<b>10,588</b>	<b>8,305</b>
35	162	48	114	25	16	9	4,684	2,604	2,080	4,497	2,540	1,957
36	124	118	6	25	15	10	4,247	2,372	1,875	4,098	2,239	1,859
37	89	26	63	27	18	9	3,756	2,069	1,687	3,640	2,025	1,615
38	82	41	41	21	14	7	3,487	1,970	1,517	3,384	1,915	1,469
39	23	-40	63	36	24	12	3,333	1,853	1,480	3,274	1,869	1,405
40~44	<b>177</b>	<b>76</b>	<b>101</b>	<b>202</b>	<b>125</b>	<b>77</b>	<b>12,749</b>	<b>7,352</b>	<b>5,397</b>	<b>12,370</b>	<b>7,151</b>	<b>5,219</b>
40	32	18	14	29	18	11	3,000	1,682	1,318	2,939	1,646	1,293
41	33	58	-25	39	20	19	2,756	1,624	1,132	2,684	1,546	1,138
42	47	16	31	49	33	16	2,487	1,427	1,060	2,391	1,378	1,013
43	54	1	53	46	33	13	2,277	1,334	943	2,177	1,300	877
44	11	-17	28	39	21	18	2,229	1,285	944	2,179	1,281	898
45~49	<b>-246</b>	<b>-178</b>	<b>-68</b>	<b>371</b>	<b>231</b>	<b>140</b>	<b>9,632</b>	<b>5,534</b>	<b>4,098</b>	<b>9,507</b>	<b>5,481</b>	<b>4,026</b>
45	-44	-19	-25	53	31	22	2,071	1,209	862	2,062	1,197	865
46	89	59	30	59	37	22	2,028	1,176	852	1,880	1,080	800
47	-64	-78	14	70	37	33	1,897	1,089	808	1,891	1,130	761
48	-101	-65	-36	86	52	34	1,797	1,035	762	1,812	1,048	764
49	-126	-75	-51	103	74	29	1,839	1,025	814	1,862	1,026	836

	出 生 (A)		
	総 数	男	女
総 数	22,954	11,669	11,285



第2表-2 年齢(各歳・5歳階級)別異動人口

横浜市

(単位：人)令和5年中

年 齢 歳	人口増減(A-B+C-D)			死 亡 (B)			転 入 (C)			転 出 (D)		
	総 数	男	女	総 数	男	女	総 数	男	女	総 数	男	女
<b>50～54</b>	<b>-766</b>	<b>-538</b>	<b>-228</b>	<b>678</b>	<b>443</b>	<b>235</b>	<b>8,718</b>	<b>4,817</b>	<b>3,901</b>	<b>8,806</b>	<b>4,912</b>	<b>3,894</b>
50	-204	-140	-64	109	73	36	1,858	1,028	830	1,953	1,095	858
51	-74	-88	14	110	68	42	1,836	1,014	822	1,800	1,034	766
52	-188	-120	-68	135	92	43	1,750	960	790	1,803	988	815
53	-148	-109	-39	157	102	55	1,666	898	768	1,657	905	752
54	-152	-81	-71	167	108	59	1,608	917	691	1,593	890	703
<b>55～59</b>	<b>-1,158</b>	<b>-735</b>	<b>-423</b>	<b>914</b>	<b>631</b>	<b>283</b>	<b>6,800</b>	<b>3,863</b>	<b>2,937</b>	<b>7,044</b>	<b>3,967</b>	<b>3,077</b>
55	-176	-139	-37	172	121	51	1,560	868	692	1,564	886	678
56	-258	-135	-123	186	121	65	1,585	896	689	1,657	910	747
57	-167	-108	-59	140	96	44	1,173	668	505	1,200	680	520
58	-319	-197	-122	211	152	59	1,318	772	546	1,426	817	609
59	-238	-156	-82	205	141	64	1,164	659	505	1,197	674	523
<b>60～64</b>	<b>-1,732</b>	<b>-1,103</b>	<b>-629</b>	<b>1,118</b>	<b>753</b>	<b>365</b>	<b>4,587</b>	<b>2,616</b>	<b>1,971</b>	<b>5,201</b>	<b>2,966</b>	<b>2,235</b>
60	-362	-234	-128	195	127	68	1,188	714	474	1,355	821	534
61	-352	-221	-131	208	132	76	1,047	620	427	1,191	709	482
62	-329	-195	-134	187	122	65	827	445	382	969	518	451
63	-350	-222	-128	253	173	80	811	442	369	908	491	417
64	-339	-231	-108	275	199	76	714	395	319	778	427	351
<b>65～69</b>	<b>-1,997</b>	<b>-1,352</b>	<b>-645</b>	<b>1,540</b>	<b>1,088</b>	<b>452</b>	<b>3,108</b>	<b>1,687</b>	<b>1,421</b>	<b>3,565</b>	<b>1,951</b>	<b>1,614</b>
65	-424	-269	-155	290	204	86	732	417	315	866	482	384
66	-352	-260	-92	242	172	70	668	352	316	778	440	338
67	-373	-233	-140	282	189	93	580	303	277	671	347	324
68	-370	-254	-116	326	235	91	552	305	247	596	324	272
69	-478	-336	-142	400	288	112	576	310	266	654	358	296
<b>70～74</b>	<b>-3,317</b>	<b>-2,370</b>	<b>-947</b>	<b>3,055</b>	<b>2,134</b>	<b>921</b>	<b>2,865</b>	<b>1,441</b>	<b>1,424</b>	<b>3,127</b>	<b>1,677</b>	<b>1,450</b>
70	-496	-337	-159	422	275	147	534	250	284	608	312	296
71	-545	-420	-125	476	351	125	526	280	246	595	349	246
72	-629	-455	-174	575	408	167	537	274	263	591	321	270
73	-718	-509	-209	673	468	205	577	295	282	622	336	286
74	-929	-649	-280	909	632	277	691	342	349	711	359	352
<b>75～79</b>	<b>-4,370</b>	<b>-2,952</b>	<b>-1,418</b>	<b>4,403</b>	<b>2,897</b>	<b>1,506</b>	<b>2,546</b>	<b>1,135</b>	<b>1,411</b>	<b>2,513</b>	<b>1,190</b>	<b>1,323</b>
75	-887	-637	-250	902	605	297	671	311	360	656	343	313
76	-1,072	-709	-363	1,030	681	349	605	301	304	647	329	318
77	-712	-483	-229	714	476	238	401	158	243	399	165	234
78	-764	-514	-250	782	519	263	379	162	217	361	157	204
79	-935	-609	-326	975	616	359	490	203	287	450	196	254
<b>80～84</b>	<b>-6,442</b>	<b>-3,987</b>	<b>-2,455</b>	<b>6,544</b>	<b>3,935</b>	<b>2,609</b>	<b>2,409</b>	<b>849</b>	<b>1,560</b>	<b>2,307</b>	<b>901</b>	<b>1,406</b>
80	-1,182	-757	-425	1,189	720	469	493	170	323	486	207	279
81	-1,219	-745	-474	1,237	743	494	497	200	297	479	202	277
82	-1,377	-877	-500	1,403	880	523	522	177	345	496	174	322
83	-1,315	-836	-479	1,345	822	523	456	143	313	426	157	269
84	-1,349	-772	-577	1,370	770	600	441	159	282	420	161	259
<b>85～89</b>	<b>-7,679</b>	<b>-4,053</b>	<b>-3,626</b>	<b>7,872</b>	<b>4,096</b>	<b>3,776</b>	<b>2,166</b>	<b>632</b>	<b>1,534</b>	<b>1,973</b>	<b>589</b>	<b>1,384</b>
85	-1,363	-809	-554	1,403	822	581	453	147	306	413	134	279
86	-1,585	-824	-761	1,601	827	774	431	130	301	415	127	288
87	-1,585	-840	-745	1,632	854	778	443	130	313	396	116	280
88	-1,677	-873	-804	1,716	878	838	441	129	312	402	124	278
89	-1,469	-707	-762	1,520	715	805	398	96	302	347	88	259
<b>90～94</b>	<b>-7,349</b>	<b>-3,069</b>	<b>-4,280</b>	<b>7,489</b>	<b>3,078</b>	<b>4,411</b>	<b>1,352</b>	<b>320</b>	<b>1,032</b>	<b>1,212</b>	<b>311</b>	<b>901</b>
90	-1,641	-759	-882	1,683	764	919	360	94	266	318	89	229
91	-1,589	-721	-868	1,628	721	907	337	77	260	298	77	221
92	-1,536	-622	-914	1,539	620	919	266	73	193	263	75	188
93	-1,367	-549	-818	1,404	554	850	224	45	179	187	40	147
94	-1,216	-418	-798	1,235	419	816	165	31	134	146	30	116
<b>95～99</b>	<b>-3,814</b>	<b>-1,116</b>	<b>-2,698</b>	<b>3,854</b>	<b>1,116</b>	<b>2,738</b>	<b>382</b>	<b>73</b>	<b>309</b>	<b>342</b>	<b>73</b>	<b>269</b>
95	-1,059	-331	-728	1,083	331	752	154	33	121	130	33	97
96	-898	-277	-621	908	281	627	94	17	77	84	13	71
97	-737	-227	-510	732	223	509	60	9	51	65	13	52
98	-685	-185	-500	690	185	505	44	9	35	39	9	30
99	-435	-96	-339	441	96	345	30	5	25	24	5	19
<b>100以上</b>	<b>-941</b>	<b>-148</b>	<b>-793</b>	<b>943</b>	<b>145</b>	<b>798</b>	<b>46</b>	<b>10</b>	<b>36</b>	<b>44</b>	<b>13</b>	<b>31</b>

第2表-1 年齢(各歳・5歳階級)別異動人口

横浜市 鶴見区

(単位:人)令和5年中

年齢 歳	人口増減(A-B+C-D)			死亡(B)			転入(C)			転出(D)		
	総数	男	女	総数	男	女	総数	男	女	総数	男	女
<b>総数</b>	<b>667</b>	<b>496</b>	<b>171</b>	<b>2,764</b>	<b>1,467</b>	<b>1,297</b>	<b>19,299</b>	<b>11,008</b>	<b>8,291</b>	<b>17,666</b>	<b>10,004</b>	<b>7,662</b>
<b>0~4</b>	<b>1,652</b>	<b>867</b>	<b>785</b>	<b>4</b>	<b>1</b>	<b>3</b>	<b>672</b>	<b>349</b>	<b>323</b>	<b>814</b>	<b>440</b>	<b>374</b>
0	1,802	955	847	3	0	3	119	64	55	112	68	44
1	-47	-46	-1	1	1	0	185	87	98	231	132	99
2	-38	-23	-15	0	0	0	141	67	74	179	90	89
3	-58	-19	-39	0	0	0	113	64	49	171	83	88
4	-7	0	-7	0	0	0	114	67	47	121	67	54
<b>5~9</b>	<b>-143</b>	<b>-79</b>	<b>-64</b>	<b>1</b>	<b>1</b>	<b>0</b>	<b>304</b>	<b>157</b>	<b>147</b>	<b>446</b>	<b>235</b>	<b>211</b>
5	-36	-14	-22	0	0	0	71	42	29	107	56	51
6	-21	-14	-7	0	0	0	84	43	41	105	57	48
7	-51	-21	-30	1	1	0	57	28	29	107	48	59
8	-27	-20	-7	0	0	0	38	17	21	65	37	28
9	-8	-10	2	0	0	0	54	27	27	62	37	25
<b>10~14</b>	<b>-4</b>	<b>21</b>	<b>-25</b>	<b>2</b>	<b>0</b>	<b>2</b>	<b>207</b>	<b>115</b>	<b>92</b>	<b>209</b>	<b>94</b>	<b>115</b>
10	-12	1	-13	0	0	0	43	22	21	55	21	34
11	-4	7	-11	0	0	0	36	23	13	40	16	24
12	9	10	-1	0	0	0	49	29	20	40	19	21
13	-3	5	-8	1	0	1	53	30	23	55	25	30
14	6	-2	8	1	0	1	26	11	15	19	13	6
<b>15~19</b>	<b>224</b>	<b>133</b>	<b>91</b>	<b>3</b>	<b>1</b>	<b>2</b>	<b>610</b>	<b>363</b>	<b>247</b>	<b>383</b>	<b>229</b>	<b>154</b>
15	14	7	7	0	0	0	38	19	19	24	12	12
16	-5	-4	-1	1	1	0	49	21	28	53	24	29
17	-3	-3	0	0	0	0	37	17	20	40	20	20
18	68	39	29	1	0	1	125	70	55	56	31	25
19	150	94	56	1	0	1	361	236	125	210	142	68
<b>20~24</b>	<b>1,534</b>	<b>939</b>	<b>595</b>	<b>4</b>	<b>1</b>	<b>3</b>	<b>4,004</b>	<b>2,319</b>	<b>1,685</b>	<b>2,466</b>	<b>1,379</b>	<b>1,087</b>
20	134	91	43	0	0	0	383	250	133	249	159	90
21	222	107	115	1	0	1	541	285	256	318	178	140
22	261	166	95	0	0	0	710	412	298	449	246	203
23	609	368	241	2	0	2	1,353	774	579	742	406	336
24	308	207	101	1	1	0	1,017	598	419	708	390	318
<b>25~29</b>	<b>704</b>	<b>480</b>	<b>224</b>	<b>6</b>	<b>5</b>	<b>1</b>	<b>5,049</b>	<b>2,844</b>	<b>2,205</b>	<b>4,339</b>	<b>2,359</b>	<b>1,980</b>
25	304	198	106	0	0	0	1,202	704	498	898	506	392
26	115	110	5	0	0	0	1,085	610	475	970	500	470
27	112	57	55	2	1	1	960	523	437	846	465	381
28	116	89	27	4	4	0	937	529	408	817	436	381
29	57	26	31	0	0	0	865	478	387	808	452	356
<b>30~34</b>	<b>240</b>	<b>161</b>	<b>79</b>	<b>4</b>	<b>3</b>	<b>1</b>	<b>3,095</b>	<b>1,793</b>	<b>1,302</b>	<b>2,851</b>	<b>1,629</b>	<b>1,222</b>
30	90	63	27	1	1	0	809	480	329	718	416	302
31	78	77	1	1	0	1	693	407	286	614	330	284
32	25	-1	26	0	0	0	604	338	266	579	339	240
33	32	30	2	2	2	0	525	313	212	491	281	210
34	15	-8	23	0	0	0	464	255	209	449	263	186
<b>35~39</b>	<b>-192</b>	<b>-108</b>	<b>-84</b>	<b>15</b>	<b>8</b>	<b>7</b>	<b>1,532</b>	<b>921</b>	<b>611</b>	<b>1,709</b>	<b>1,021</b>	<b>688</b>
35	-56	-41	-15	4	1	3	354	207	147	406	247	159
36	-13	7	-20	4	1	3	351	218	133	360	210	150
37	-60	-44	-16	3	3	0	291	169	122	348	210	138
38	-53	-27	-26	2	2	0	270	158	112	321	183	138
39	-10	-3	-7	2	1	1	266	169	97	274	171	103
<b>40~44</b>	<b>-89</b>	<b>-77</b>	<b>-12</b>	<b>18</b>	<b>12</b>	<b>6</b>	<b>944</b>	<b>579</b>	<b>365</b>	<b>1,015</b>	<b>644</b>	<b>371</b>
40	-27	-12	-15	1	1	0	257	169	88	283	180	103
41	-40	-18	-22	5	3	2	190	115	75	225	130	95
42	3	-23	26	5	4	1	184	99	85	176	118	58
43	-6	-13	7	5	4	1	165	99	66	166	108	58
44	-19	-11	-8	2	0	2	148	97	51	165	108	57
<b>45~49</b>	<b>-89</b>	<b>-75</b>	<b>-14</b>	<b>30</b>	<b>20</b>	<b>10</b>	<b>714</b>	<b>435</b>	<b>279</b>	<b>773</b>	<b>490</b>	<b>283</b>
45	6	8	-2	9	5	4	169	108	61	154	95	59
46	-19	-17	-2	6	4	2	136	81	55	149	94	55
47	-59	-41	-18	5	3	2	126	73	53	180	111	69
48	-3	-20	17	6	5	1	140	86	54	137	101	36
49	-14	-5	-9	4	3	1	143	87	56	153	89	64

	出生(A)		
	総数	男	女
<b>総数</b>	<b>1,798</b>	<b>959</b>	<b>839</b>

第2表-2 年齢(各歳・5歳階級)別異動人口

横浜市 鶴見区

(単位:人)令和5年中

年齢 歳	人口増減(A-B+C-D)			死亡(B)			転入(C)			転出(D)		
	総数	男	女	総数	男	女	総数	男	女	総数	男	女
<b>50～54</b>	<b>-164</b>	<b>-93</b>	<b>-71</b>	<b>59</b>	<b>39</b>	<b>20</b>	<b>594</b>	<b>347</b>	<b>247</b>	<b>699</b>	<b>401</b>	<b>298</b>
50	-44	-35	-9	7	6	1	117	62	55	154	91	63
51	-13	-12	-1	9	4	5	135	83	52	139	91	48
52	-59	-22	-37	16	11	5	118	72	46	161	83	78
53	-18	-17	-1	10	7	3	113	62	51	121	72	49
54	-30	-7	-23	17	11	6	111	68	43	124	64	60
<b>55～59</b>	<b>-142</b>	<b>-107</b>	<b>-35</b>	<b>63</b>	<b>46</b>	<b>17</b>	<b>445</b>	<b>259</b>	<b>186</b>	<b>524</b>	<b>320</b>	<b>204</b>
55	-44	-37	-7	10	6	4	88	51	37	122	82	40
56	-15	-25	10	12	9	3	115	58	57	118	74	44
57	-10	0	-10	11	9	2	86	56	30	85	47	38
58	-40	-29	-11	16	14	2	80	45	35	104	60	44
59	-33	-16	-17	14	8	6	76	49	27	95	57	38
<b>60～64</b>	<b>-209</b>	<b>-138</b>	<b>-71</b>	<b>97</b>	<b>68</b>	<b>29</b>	<b>292</b>	<b>170</b>	<b>122</b>	<b>404</b>	<b>240</b>	<b>164</b>
60	-62	-42	-20	19	14	5	72	43	29	115	71	44
61	-42	-32	-10	15	12	3	66	40	26	93	60	33
62	-56	-30	-26	23	10	13	39	23	16	72	43	29
63	-34	-12	-22	18	12	6	55	36	19	71	36	35
64	-15	-22	7	22	20	2	60	28	32	53	30	23
<b>65～69</b>	<b>-218</b>	<b>-153</b>	<b>-65</b>	<b>139</b>	<b>99</b>	<b>40</b>	<b>215</b>	<b>120</b>	<b>95</b>	<b>294</b>	<b>174</b>	<b>120</b>
65	-45	-30	-15	20	14	6	44	23	21	69	39	30
66	-37	-30	-7	26	19	7	50	27	23	61	38	23
67	-37	-18	-19	22	13	9	42	25	17	57	30	27
68	-36	-24	-12	21	14	7	39	24	15	54	34	20
69	-63	-51	-12	50	39	11	40	21	19	53	33	20
<b>70～74</b>	<b>-324</b>	<b>-249</b>	<b>-75</b>	<b>251</b>	<b>177</b>	<b>74</b>	<b>152</b>	<b>74</b>	<b>78</b>	<b>225</b>	<b>146</b>	<b>79</b>
70	-56	-41	-15	36	23	13	34	13	21	54	31	23
71	-55	-48	-7	34	24	10	24	11	13	45	35	10
72	-59	-47	-12	47	33	14	35	19	16	47	33	14
73	-67	-43	-24	60	42	18	31	18	13	38	19	19
74	-87	-70	-17	74	55	19	28	13	15	41	28	13
<b>75～79</b>	<b>-356</b>	<b>-253</b>	<b>-103</b>	<b>339</b>	<b>225</b>	<b>114</b>	<b>147</b>	<b>63</b>	<b>84</b>	<b>164</b>	<b>91</b>	<b>73</b>
75	-78	-63	-15	77	55	22	41	15	26	42	23	19
76	-88	-63	-25	78	53	25	32	15	17	42	25	17
77	-52	-31	-21	52	29	23	21	10	11	21	12	9
78	-57	-38	-19	59	37	22	26	12	14	24	13	11
79	-81	-58	-23	73	51	22	27	11	16	35	18	17
<b>80～84</b>	<b>-486</b>	<b>-296</b>	<b>-190</b>	<b>447</b>	<b>274</b>	<b>173</b>	<b>115</b>	<b>39</b>	<b>76</b>	<b>154</b>	<b>61</b>	<b>93</b>
80	-96	-66	-30	81	55	26	21	4	17	36	15	21
81	-116	-62	-54	98	56	42	24	12	12	42	18	24
82	-104	-77	-27	102	71	31	25	6	19	27	12	15
83	-93	-51	-42	91	49	42	22	7	15	24	9	15
84	-77	-40	-37	75	43	32	23	10	13	25	7	18
<b>85～89</b>	<b>-494</b>	<b>-238</b>	<b>-256</b>	<b>508</b>	<b>244</b>	<b>264</b>	<b>114</b>	<b>37</b>	<b>77</b>	<b>100</b>	<b>31</b>	<b>69</b>
85	-102	-58	-44	98	56	42	18	6	12	22	8	14
86	-114	-51	-63	110	58	52	20	13	7	24	6	18
87	-109	-51	-58	112	52	60	24	6	18	21	5	16
88	-95	-44	-51	102	42	60	26	7	19	19	9	10
89	-74	-34	-40	86	36	50	26	5	21	14	3	11
<b>90～94</b>	<b>-491</b>	<b>-175</b>	<b>-316</b>	<b>482</b>	<b>176</b>	<b>306</b>	<b>74</b>	<b>20</b>	<b>54</b>	<b>83</b>	<b>19</b>	<b>64</b>
90	-113	-35	-78	101	34	67	18	7	11	30	8	22
91	-113	-44	-69	108	45	63	14	4	10	19	3	16
92	-90	-37	-53	92	36	56	16	4	12	14	5	9
93	-83	-35	-48	88	35	53	15	2	13	10	2	8
94	-92	-24	-68	93	26	67	11	3	8	10	1	9
<b>95～99</b>	<b>-226</b>	<b>-56</b>	<b>-170</b>	<b>235</b>	<b>60</b>	<b>175</b>	<b>19</b>	<b>4</b>	<b>15</b>	<b>10</b>	<b>0</b>	<b>10</b>
95	-63	-14	-49	67	15	52	7	1	6	3	0	3
96	-60	-16	-44	64	18	46	6	2	4	2	0	2
97	-46	-9	-37	47	9	38	3	0	3	2	0	2
98	-40	-15	-25	40	15	25	2	0	2	2	0	2
99	-17	-2	-15	17	3	14	1	1	0	1	0	1
<b>100以上</b>	<b>-60</b>	<b>-8</b>	<b>-52</b>	<b>57</b>	<b>7</b>	<b>50</b>	<b>1</b>	<b>0</b>	<b>1</b>	<b>4</b>	<b>1</b>	<b>3</b>

第2表-1 年齢(各歳・5歳階級)別異動人口

横浜市 神奈川区

(単位:人)令和5年中

年 齢 歳	人口増減(A-B+C-D)			死 亡 (B)			転 入 (C)			転 出 (D)		
	総 数	男	女	総 数	男	女	総 数	男	女	総 数	男	女
<b>総 数</b>	<b>794</b>	<b>98</b>	<b>696</b>	<b>2,311</b>	<b>1,216</b>	<b>1,095</b>	<b>18,515</b>	<b>9,778</b>	<b>8,737</b>	<b>16,983</b>	<b>9,213</b>	<b>7,770</b>
<b>0~4</b>	<b>1,318</b>	<b>590</b>	<b>728</b>	<b>6</b>	<b>4</b>	<b>2</b>	<b>505</b>	<b>241</b>	<b>264</b>	<b>754</b>	<b>396</b>	<b>358</b>
0	1,534	730	804	3	2	1	77	34	43	113	51	62
1	-98	-55	-43	3	2	1	132	64	68	227	117	110
2	-40	-36	-4	0	0	0	104	46	58	144	82	62
3	-33	-16	-17	0	0	0	108	61	47	141	77	64
4	-45	-33	-12	0	0	0	84	36	48	129	69	60
<b>5~9</b>	<b>-44</b>	<b>-40</b>	<b>-4</b>	<b>0</b>	<b>0</b>	<b>0</b>	<b>336</b>	<b>168</b>	<b>168</b>	<b>380</b>	<b>208</b>	<b>172</b>
5	-5	-6	1	0	0	0	89	50	39	94	56	38
6	-26	-25	-1	0	0	0	63	25	38	89	50	39
7	-21	-19	-2	0	0	0	70	32	38	91	51	40
8	16	11	5	0	0	0	63	34	29	47	23	24
9	-8	-1	-7	0	0	0	51	27	24	59	28	31
<b>10~14</b>	<b>-3</b>	<b>-7</b>	<b>4</b>	<b>0</b>	<b>0</b>	<b>0</b>	<b>210</b>	<b>101</b>	<b>109</b>	<b>213</b>	<b>108</b>	<b>105</b>
10	11	-3	14	0	0	0	44	17	27	33	20	13
11	-1	-2	1	0	0	0	41	19	22	42	21	21
12	-7	2	-9	0	0	0	36	22	14	43	20	23
13	5	-1	6	0	0	0	63	33	30	58	34	24
14	-11	-3	-8	0	0	0	26	10	16	37	13	24
<b>15~19</b>	<b>407</b>	<b>233</b>	<b>174</b>	<b>2</b>	<b>2</b>	<b>0</b>	<b>702</b>	<b>384</b>	<b>318</b>	<b>293</b>	<b>149</b>	<b>144</b>
15	6	6	0	1	1	0	38	18	20	31	11	20
16	7	4	3	0	0	0	49	26	23	42	22	20
17	-7	0	-7	1	1	0	41	22	19	47	21	26
18	55	26	29	0	0	0	115	60	55	60	34	26
19	346	197	149	0	0	0	459	258	201	113	61	52
<b>20~24</b>	<b>1,544</b>	<b>846</b>	<b>698</b>	<b>9</b>	<b>5</b>	<b>4</b>	<b>3,848</b>	<b>2,039</b>	<b>1,809</b>	<b>2,295</b>	<b>1,188</b>	<b>1,107</b>
20	182	116	66	2	1	1	335	196	139	151	79	72
21	292	157	135	1	0	1	535	271	264	242	114	128
22	227	129	98	2	2	0	686	365	321	457	234	223
23	571	294	277	2	1	1	1,295	682	613	722	387	335
24	272	150	122	2	1	1	997	525	472	723	374	349
<b>25~29</b>	<b>359</b>	<b>132</b>	<b>227</b>	<b>4</b>	<b>1</b>	<b>3</b>	<b>4,759</b>	<b>2,498</b>	<b>2,261</b>	<b>4,396</b>	<b>2,365</b>	<b>2,031</b>
25	201	104	97	0	0	0	1,087	573	514	886	469	417
26	186	60	126	1	0	1	1,065	548	517	878	488	390
27	28	3	25	2	1	1	972	516	456	942	512	430
28	-16	-5	-11	0	0	0	845	460	385	861	465	396
29	-40	-30	-10	1	0	1	790	401	389	829	431	398
<b>30~34</b>	<b>5</b>	<b>-100</b>	<b>105</b>	<b>8</b>	<b>5</b>	<b>3</b>	<b>2,767</b>	<b>1,462</b>	<b>1,305</b>	<b>2,754</b>	<b>1,557</b>	<b>1,197</b>
30	27	2	25	0	0	0	703	383	320	676	381	295
31	5	3	2	4	2	2	655	352	303	646	347	299
32	-25	-56	31	1	0	1	524	270	254	548	326	222
33	11	-22	33	1	1	0	469	240	229	457	261	196
34	-13	-27	14	2	2	0	416	217	199	427	242	185
<b>35~39</b>	<b>-202</b>	<b>-116</b>	<b>-86</b>	<b>8</b>	<b>6</b>	<b>2</b>	<b>1,458</b>	<b>826</b>	<b>632</b>	<b>1,652</b>	<b>936</b>	<b>716</b>
35	-22	-31	9	0	0	0	349	185	164	371	216	155
36	-65	-37	-28	1	1	0	303	176	127	367	212	155
37	-62	-32	-30	3	2	1	268	159	109	327	189	138
38	-6	0	-6	2	1	1	275	156	119	279	155	124
39	-47	-16	-31	2	2	0	263	150	113	308	164	144
<b>40~44</b>	<b>-85</b>	<b>-36</b>	<b>-49</b>	<b>15</b>	<b>11</b>	<b>4</b>	<b>946</b>	<b>558</b>	<b>388</b>	<b>1,016</b>	<b>583</b>	<b>433</b>
40	-32	-15	-17	4	4	0	218	125	93	246	136	110
41	-62	-29	-33	3	0	3	192	117	75	251	146	105
42	-8	2	-10	5	4	1	192	116	76	195	110	85
43	4	-1	5	2	2	0	168	102	66	162	101	61
44	13	7	6	1	1	0	176	98	78	162	90	72
<b>45~49</b>	<b>-57</b>	<b>-45</b>	<b>-12</b>	<b>27</b>	<b>19</b>	<b>8</b>	<b>700</b>	<b>394</b>	<b>306</b>	<b>730</b>	<b>420</b>	<b>310</b>
45	-26	-14	-12	7	5	2	143	77	66	162	86	76
46	7	9	-2	6	2	4	168	103	65	155	92	63
47	-19	-14	-5	5	3	2	128	74	54	142	85	57
48	-9	-16	7	4	4	0	118	59	59	123	71	52
49	-10	-10	0	5	5	0	143	81	62	148	86	62

	出 生 (A)		
	総 数	男	女
<b>総 数</b>	<b>1,573</b>	<b>749</b>	<b>824</b>

第2表-2 年齢(各歳・5歳階級)別異動人口

横浜市 神奈川区

(単位:人)令和5年中

年齢 歳	人口増減(A-B+C-D)			死亡(B)			転入(C)			転出(D)		
	総数	男	女	総数	男	女	総数	男	女	総数	男	女
<b>50~54</b>	<b>-60</b>	<b>-47</b>	<b>-13</b>	<b>38</b>	<b>29</b>	<b>9</b>	<b>624</b>	<b>350</b>	<b>274</b>	<b>646</b>	<b>368</b>	<b>278</b>
50	-35	-15	-20	3	3	0	127	77	50	159	89	70
51	0	1	-1	4	2	2	127	79	48	123	76	47
52	5	1	4	13	11	2	151	83	68	133	71	62
53	7	3	4	9	6	3	123	66	57	107	57	50
54	-37	-37	0	9	7	2	96	45	51	124	75	49
<b>55~59</b>	<b>-85</b>	<b>-83</b>	<b>-2</b>	<b>59</b>	<b>42</b>	<b>17</b>	<b>462</b>	<b>246</b>	<b>216</b>	<b>488</b>	<b>287</b>	<b>201</b>
55	-19	-24	5	13	9	4	104	53	51	110	68	42
56	-11	-10	-1	13	8	5	108	54	54	106	56	50
57	-10	-13	3	12	12	0	88	44	44	86	45	41
58	-29	-17	-12	10	6	4	81	47	34	100	58	42
59	-16	-19	3	11	7	4	81	48	33	86	60	26
<b>60~64</b>	<b>-175</b>	<b>-113</b>	<b>-62</b>	<b>82</b>	<b>58</b>	<b>24</b>	<b>277</b>	<b>157</b>	<b>120</b>	<b>370</b>	<b>212</b>	<b>158</b>
60	-41	-38	-3	20	14	6	81	43	38	102	67	35
61	-35	-16	-19	16	13	3	61	44	17	80	47	33
62	-38	-27	-11	13	10	3	44	22	22	69	39	30
63	-27	-16	-11	17	11	6	49	23	26	59	28	31
64	-34	-16	-18	16	10	6	42	25	17	60	31	29
<b>65~69</b>	<b>-157</b>	<b>-95</b>	<b>-62</b>	<b>84</b>	<b>59</b>	<b>25</b>	<b>178</b>	<b>100</b>	<b>78</b>	<b>251</b>	<b>136</b>	<b>115</b>
65	-43	-27	-16	15	10	5	40	23	17	68	40	28
66	-37	-23	-14	15	11	4	42	26	16	64	38	26
67	-26	-17	-9	17	9	8	35	15	20	44	23	21
68	-28	-18	-10	22	18	4	28	15	13	34	15	19
69	-23	-10	-13	15	11	4	33	21	12	41	20	21
<b>70~74</b>	<b>-236</b>	<b>-185</b>	<b>-51</b>	<b>211</b>	<b>150</b>	<b>61</b>	<b>179</b>	<b>76</b>	<b>103</b>	<b>204</b>	<b>111</b>	<b>93</b>
70	-33	-26	-7	32	23	9	34	18	16	35	21	14
71	-43	-32	-11	35	24	11	32	15	17	40	23	17
72	-52	-46	-6	43	29	14	36	10	26	45	27	18
73	-46	-36	-10	39	29	10	39	17	22	46	24	22
74	-62	-45	-17	62	45	17	38	16	22	38	16	22
<b>75~79</b>	<b>-251</b>	<b>-191</b>	<b>-60</b>	<b>260</b>	<b>185</b>	<b>75</b>	<b>177</b>	<b>81</b>	<b>96</b>	<b>168</b>	<b>87</b>	<b>81</b>
75	-55	-46	-9	51	37	14	43	19	24	47	28	19
76	-54	-43	-11	54	41	13	37	18	19	37	20	17
77	-31	-31	0	37	29	8	31	12	19	25	14	11
78	-60	-43	-17	63	43	20	25	10	15	22	10	12
79	-51	-28	-23	55	35	20	41	22	19	37	15	22
<b>80~84</b>	<b>-311</b>	<b>-194</b>	<b>-117</b>	<b>336</b>	<b>192</b>	<b>144</b>	<b>154</b>	<b>43</b>	<b>111</b>	<b>129</b>	<b>45</b>	<b>84</b>
80	-50	-34	-16	54	31	23	31	8	23	27	11	16
81	-60	-37	-23	67	37	30	34	11	23	27	11	16
82	-61	-30	-31	63	34	29	34	11	23	32	7	25
83	-68	-44	-24	68	40	28	26	7	19	26	11	15
84	-72	-49	-23	84	50	34	29	6	23	17	5	12
<b>85~89</b>	<b>-425</b>	<b>-196</b>	<b>-229</b>	<b>440</b>	<b>200</b>	<b>240</b>	<b>126</b>	<b>32</b>	<b>94</b>	<b>111</b>	<b>28</b>	<b>83</b>
85	-80	-42	-38	81	45	36	27	8	19	26	5	21
86	-84	-41	-43	91	41	50	22	5	17	15	5	10
87	-82	-39	-43	92	41	51	27	7	20	17	5	12
88	-98	-41	-57	99	45	54	29	9	20	28	5	23
89	-81	-33	-48	77	28	49	21	3	18	25	8	17
<b>90~94</b>	<b>-426</b>	<b>-173</b>	<b>-253</b>	<b>407</b>	<b>164</b>	<b>243</b>	<b>77</b>	<b>14</b>	<b>63</b>	<b>96</b>	<b>23</b>	<b>73</b>
90	-79	-38	-41	79	35	44	22	4	18	22	7	15
91	-83	-35	-48	78	36	42	17	5	12	22	4	18
92	-101	-40	-61	91	35	56	15	1	14	25	6	19
93	-94	-40	-54	92	39	53	14	4	10	16	5	11
94	-69	-20	-49	67	19	48	9	0	9	11	1	10
<b>95~99</b>	<b>-232</b>	<b>-66</b>	<b>-166</b>	<b>226</b>	<b>68</b>	<b>158</b>	<b>26</b>	<b>6</b>	<b>20</b>	<b>32</b>	<b>4</b>	<b>28</b>
95	-55	-11	-44	56	11	45	12	2	10	11	2	9
96	-60	-21	-39	56	21	35	3	1	2	7	1	6
97	-46	-14	-32	44	14	30	6	1	5	8	1	7
98	-38	-11	-27	40	13	27	4	2	2	2	0	2
99	-33	-9	-24	30	9	21	1	0	1	4	0	4
<b>100以上</b>	<b>-90</b>	<b>-16</b>	<b>-74</b>	<b>89</b>	<b>16</b>	<b>73</b>	<b>4</b>	<b>2</b>	<b>2</b>	<b>5</b>	<b>2</b>	<b>3</b>

第2表-1 年齢(各歳・5歳階級)別異動人口

横浜市 西区

(単位:人)令和5年中

年 齢 歳	人口増減(A-B+C-D)			死 亡 (B)			転 入 (C)			転 出 (D)		
	総 数	男	女	総 数	男	女	総 数	男	女	総 数	男	女
総 数	742	508	234	934	470	464	9,969	5,397	4,572	9,066	4,806	4,260
0~4	684	324	360	1	1	0	313	143	170	401	205	196
0	757	371	386	0	0	0	45	20	25	61	36	25
1	-23	-16	-7	1	1	0	90	42	48	112	57	55
2	-16	-8	-8	0	0	0	74	37	37	90	45	45
3	-34	-15	-19	0	0	0	50	24	26	84	39	45
4	0	-8	8	0	0	0	54	20	34	54	28	26
5~9	-63	-22	-41	1	0	1	194	95	99	256	117	139
5	-35	-21	-14	0	0	0	36	17	19	71	38	33
6	-18	0	-18	0	0	0	43	21	22	61	21	40
7	-7	-3	-4	1	0	1	44	17	27	50	20	30
8	-4	-1	-3	0	0	0	30	18	12	34	19	15
9	1	3	-2	0	0	0	41	22	19	40	19	21
10~14	-19	-20	1	0	0	0	125	60	65	144	80	64
10	-5	-10	5	0	0	0	28	11	17	33	21	12
11	-10	-6	-4	0	0	0	23	9	14	33	15	18
12	6	1	5	0	0	0	30	17	13	24	16	8
13	-10	-2	-8	0	0	0	24	12	12	34	14	20
14	0	-3	3	0	0	0	20	11	9	20	14	6
15~19	108	44	64	2	1	1	279	141	138	169	96	73
15	-14	-1	-13	0	0	0	19	15	4	33	16	17
16	-12	-11	-1	1	1	0	19	9	10	30	19	11
17	-2	-1	-1	0	0	0	15	10	5	17	11	6
18	20	10	10	1	0	1	46	22	24	25	12	13
19	116	47	69	0	0	0	180	85	95	64	38	26
20~24	934	513	421	0	0	0	1,945	1,027	918	1,011	514	497
20	100	43	57	0	0	0	184	89	95	84	46	38
21	160	76	84	0	0	0	279	144	135	119	68	51
22	148	78	70	0	0	0	322	168	154	174	90	84
23	312	164	148	0	0	0	620	312	308	308	148	160
24	214	152	62	0	0	0	540	314	226	326	162	164
25~29	344	265	79	6	3	3	2,528	1,394	1,134	2,178	1,126	1,052
25	155	100	55	2	0	2	598	332	266	441	232	209
26	135	96	39	0	0	0	549	297	252	414	201	213
27	56	49	7	1	0	1	521	281	240	464	232	232
28	-9	-3	-6	3	3	0	453	250	203	459	250	209
29	7	23	-16	0	0	0	407	234	173	400	211	189
30~34	-5	25	-30	1	1	0	1,487	816	671	1,491	790	701
30	2	7	-5	1	1	0	372	195	177	369	187	182
31	16	14	2	0	0	0	343	189	154	327	175	152
32	-18	-8	-10	0	0	0	284	168	116	302	176	126
33	3	6	-3	0	0	0	252	129	123	249	123	126
34	-8	6	-14	0	0	0	236	135	101	244	129	115
35~39	-40	-37	-3	6	4	2	930	521	409	964	554	410
35	3	-5	8	1	1	0	232	130	102	228	134	94
36	-19	-9	-10	2	2	0	201	122	79	218	129	89
37	4	-6	10	1	0	1	157	79	78	152	85	67
38	-16	3	-19	1	0	1	167	100	67	182	97	85
39	-12	-20	8	1	1	0	173	90	83	184	109	75
40~44	-10	-13	3	5	5	0	618	349	269	623	357	266
40	2	1	1	1	1	0	147	79	68	144	77	67
41	8	5	3	0	0	0	145	84	61	137	79	58
42	-7	0	-7	2	2	0	110	70	40	115	68	47
43	-13	-14	1	1	1	0	107	60	47	119	73	46
44	0	-5	5	1	1	0	109	56	53	108	60	48
45~49	-40	-8	-32	13	8	5	412	243	169	439	243	196
45	-6	-1	-5	3	1	2	96	55	41	99	55	44
46	-3	-3	0	1	1	0	83	46	37	85	48	37
47	-12	-3	-9	1	0	1	81	49	32	92	52	40
48	-15	-3	-12	2	1	1	72	44	28	85	46	39
49	-4	2	-6	6	5	1	80	49	31	78	42	36

	出 生 (A)		
	総 数	男	女
総 数	773	387	386

第2表-2 年齢(各歳・5歳階級)別異動人口

横浜市 西区

(単位:人)令和5年中

年 齢 歳	人口増減(A-B+C-D)			死 亡 (B)			転 入 (C)			転 出 (D)		
	総 数	男	女	総 数	男	女	総 数	男	女	総 数	男	女
<b>50~54</b>	<b>-41</b>	<b>-31</b>	<b>-10</b>	<b>21</b>	<b>17</b>	<b>4</b>	<b>342</b>	<b>195</b>	<b>147</b>	<b>362</b>	<b>209</b>	<b>153</b>
50	6	0	6	2	1	1	78	40	38	70	39	31
51	-15	-15	0	7	6	1	66	37	29	74	46	28
52	-16	-7	-9	4	3	1	69	42	27	81	46	35
53	-12	-9	-3	3	3	0	66	37	29	75	43	32
54	-4	0	-4	5	4	1	63	39	24	62	35	27
<b>55~59</b>	<b>-56</b>	<b>-26</b>	<b>-30</b>	<b>18</b>	<b>15</b>	<b>3</b>	<b>248</b>	<b>152</b>	<b>96</b>	<b>286</b>	<b>163</b>	<b>123</b>
55	-12	-2	-10	7	6	1	58	35	23	63	31	32
56	-18	-15	-3	3	3	0	55	33	22	70	45	25
57	-4	0	-4	2	0	2	39	24	15	41	24	17
58	-15	-4	-11	3	3	0	54	37	17	66	38	28
59	-7	-5	-2	3	3	0	42	23	19	46	25	21
<b>60~64</b>	<b>-66</b>	<b>-34</b>	<b>-32</b>	<b>31</b>	<b>21</b>	<b>10</b>	<b>190</b>	<b>108</b>	<b>82</b>	<b>225</b>	<b>121</b>	<b>104</b>
60	7	12	-5	1	1	0	57	32	25	49	19	30
61	-23	-15	-8	6	4	2	50	30	20	67	41	26
62	-1	5	-6	6	2	4	36	21	15	31	14	17
63	-27	-12	-15	9	7	2	23	17	6	41	22	19
64	-22	-24	2	9	7	2	24	8	16	37	25	12
<b>65~69</b>	<b>-90</b>	<b>-49</b>	<b>-41</b>	<b>37</b>	<b>25</b>	<b>12</b>	<b>95</b>	<b>52</b>	<b>43</b>	<b>148</b>	<b>76</b>	<b>72</b>
65	-24	-15	-9	9	3	6	24	12	12	39	24	15
66	-20	-9	-11	7	5	2	21	11	10	34	15	19
67	-15	-9	-6	7	4	3	20	11	9	28	16	12
68	-8	-4	-4	10	9	1	20	12	8	18	7	11
69	-23	-12	-11	4	4	0	10	6	4	29	14	15
<b>70~74</b>	<b>-124</b>	<b>-79</b>	<b>-45</b>	<b>80</b>	<b>57</b>	<b>23</b>	<b>59</b>	<b>31</b>	<b>28</b>	<b>103</b>	<b>53</b>	<b>50</b>
70	-19	-9	-10	11	6	5	12	5	7	20	8	12
71	-18	-12	-6	13	10	3	17	8	9	22	10	12
72	-27	-15	-12	14	11	3	7	7	0	20	11	9
73	-18	-16	-2	15	12	3	13	5	8	16	9	7
74	-42	-27	-15	27	18	9	10	6	4	25	15	10
<b>75~79</b>	<b>-122</b>	<b>-74</b>	<b>-48</b>	<b>93</b>	<b>61</b>	<b>32</b>	<b>64</b>	<b>32</b>	<b>32</b>	<b>93</b>	<b>45</b>	<b>48</b>
75	-25	-16	-9	18	13	5	20	10	10	27	13	14
76	-27	-12	-15	23	13	10	18	11	7	22	10	12
77	-20	-15	-5	17	11	6	11	4	7	14	8	6
78	-17	-10	-7	11	6	5	7	2	5	13	6	7
79	-33	-21	-12	24	18	6	8	5	3	17	8	9
<b>80~84</b>	<b>-156</b>	<b>-82</b>	<b>-74</b>	<b>136</b>	<b>72</b>	<b>64</b>	<b>52</b>	<b>20</b>	<b>32</b>	<b>72</b>	<b>30</b>	<b>42</b>
80	-39	-26	-13	36	24	12	10	6	4	13	8	5
81	-33	-10	-23	24	10	14	7	4	3	16	4	12
82	-26	-10	-16	24	9	15	17	6	11	19	7	12
83	-36	-20	-16	29	16	13	7	1	6	14	5	9
84	-22	-16	-6	23	13	10	11	3	8	10	6	4
<b>85~89</b>	<b>-171</b>	<b>-82</b>	<b>-89</b>	<b>166</b>	<b>77</b>	<b>89</b>	<b>49</b>	<b>12</b>	<b>37</b>	<b>54</b>	<b>17</b>	<b>37</b>
85	-34	-21	-13	30	17	13	14	4	10	18	8	10
86	-25	-15	-10	29	18	11	9	4	5	5	1	4
87	-49	-22	-27	38	17	21	3	0	3	14	5	9
88	-30	-9	-21	34	10	24	14	3	11	10	2	8
89	-33	-15	-18	35	15	20	9	1	8	7	1	6
<b>90~94</b>	<b>-191</b>	<b>-64</b>	<b>-127</b>	<b>183</b>	<b>65</b>	<b>118</b>	<b>27</b>	<b>6</b>	<b>21</b>	<b>35</b>	<b>5</b>	<b>30</b>
90	-29	-10	-19	35	13	22	9	3	6	3	0	3
91	-56	-20	-36	53	20	33	5	0	5	8	0	8
92	-39	-13	-26	37	13	24	7	2	5	9	2	7
93	-43	-11	-32	41	12	29	4	1	3	6	0	6
94	-24	-10	-14	17	7	10	2	0	2	9	3	6
<b>95~99</b>	<b>-107</b>	<b>-39</b>	<b>-68</b>	<b>107</b>	<b>34</b>	<b>73</b>	<b>11</b>	<b>0</b>	<b>11</b>	<b>11</b>	<b>5</b>	<b>6</b>
95	-23	-14	-9	25	12	13	5	0	5	3	2	1
96	-29	-10	-19	26	9	17	1	0	1	4	1	3
97	-20	-3	-17	17	2	15	0	0	0	3	1	2
98	-23	-11	-12	25	10	15	3	0	3	1	1	0
99	-12	-1	-11	14	1	13	2	0	2	0	0	0
<b>100以上</b>	<b>-27</b>	<b>-3</b>	<b>-24</b>	<b>27</b>	<b>3</b>	<b>24</b>	<b>1</b>	<b>0</b>	<b>1</b>	<b>1</b>	<b>0</b>	<b>1</b>

第2表-1 年齢(各歳・5歳階級)別異動人口

横浜市 中区

(単位:人)令和5年中

年 齢 歳	人口増減(A-B+C-D)			死 亡 (B)			転 入 (C)			転 出 (D)		
	総 数	男	女	総 数	男	女	総 数	男	女	総 数	男	女
<b>総 数</b>	<b>1,102</b>	<b>483</b>	<b>619</b>	<b>1,887</b>	<b>1,142</b>	<b>745</b>	<b>14,620</b>	<b>8,039</b>	<b>6,581</b>	<b>12,377</b>	<b>6,782</b>	<b>5,595</b>
<b>0~4</b>	<b>747</b>	<b>385</b>	<b>362</b>	<b>3</b>	<b>3</b>	<b>0</b>	<b>471</b>	<b>254</b>	<b>217</b>	<b>467</b>	<b>234</b>	<b>233</b>
0	749	364	385	2	2	0	79	39	40	74	41	33
1	-5	4	-9	0	0	0	119	63	56	124	59	65
2	-24	-12	-12	1	1	0	87	45	42	110	56	54
3	7	8	-1	0	0	0	92	52	40	85	44	41
4	20	21	-1	0	0	0	94	55	39	74	34	40
<b>5~9</b>	<b>34</b>	<b>-6</b>	<b>40</b>	<b>0</b>	<b>0</b>	<b>0</b>	<b>401</b>	<b>177</b>	<b>224</b>	<b>367</b>	<b>183</b>	<b>184</b>
5	11	-1	12	0	0	0	94	46	48	83	47	36
6	15	3	12	0	0	0	95	36	59	80	33	47
7	7	2	5	0	0	0	89	43	46	82	41	41
8	8	2	6	0	0	0	70	26	44	62	24	38
9	-7	-12	5	0	0	0	53	26	27	60	38	22
<b>10~14</b>	<b>14</b>	<b>-2</b>	<b>16</b>	<b>0</b>	<b>0</b>	<b>0</b>	<b>269</b>	<b>127</b>	<b>142</b>	<b>255</b>	<b>129</b>	<b>126</b>
10	-7	1	-8	0	0	0	50	26	24	57	25	32
11	20	10	10	0	0	0	64	31	33	44	21	23
12	-4	-3	-1	0	0	0	47	23	24	51	26	25
13	-5	-11	6	0	0	0	58	24	34	63	35	28
14	10	1	9	0	0	0	50	23	27	40	22	18
<b>15~19</b>	<b>149</b>	<b>72</b>	<b>77</b>	<b>1</b>	<b>0</b>	<b>1</b>	<b>448</b>	<b>224</b>	<b>224</b>	<b>298</b>	<b>152</b>	<b>146</b>
15	24	14	10	0	0	0	69	37	32	45	23	22
16	-7	-1	-6	1	0	1	49	25	24	55	26	29
17	-12	-8	-4	0	0	0	31	17	14	43	25	18
18	28	17	11	0	0	0	76	41	35	48	24	24
19	116	50	66	0	0	0	223	104	119	107	54	53
<b>20~24</b>	<b>950</b>	<b>473</b>	<b>477</b>	<b>3</b>	<b>3</b>	<b>0</b>	<b>2,181</b>	<b>1,078</b>	<b>1,103</b>	<b>1,228</b>	<b>602</b>	<b>626</b>
20	128	60	68	0	0	0	238	104	134	110	44	66
21	179	79	100	0	0	0	323	149	174	144	70	74
22	211	94	117	0	0	0	423	207	216	212	113	99
23	302	155	147	2	2	0	699	360	339	395	203	192
24	130	85	45	1	1	0	498	258	240	367	172	195
<b>25~29</b>	<b>221</b>	<b>84</b>	<b>137</b>	<b>5</b>	<b>5</b>	<b>0</b>	<b>2,608</b>	<b>1,315</b>	<b>1,293</b>	<b>2,382</b>	<b>1,226</b>	<b>1,156</b>
25	128	76	52	2	2	0	584	301	283	454	223	231
26	32	-13	45	1	1	0	539	257	282	506	269	237
27	46	30	16	0	0	0	538	273	265	492	243	249
28	-4	-11	7	1	1	0	473	235	238	476	245	231
29	19	2	17	1	1	0	474	249	225	454	246	208
<b>30~34</b>	<b>148</b>	<b>121</b>	<b>27</b>	<b>2</b>	<b>1</b>	<b>1</b>	<b>1,860</b>	<b>1,044</b>	<b>816</b>	<b>1,710</b>	<b>922</b>	<b>788</b>
30	23	15	8	0	0	0	433	234	199	410	219	191
31	32	3	29	0	0	0	407	206	201	375	203	172
32	43	33	10	0	0	0	370	215	155	327	182	145
33	23	32	-9	1	1	0	341	209	132	317	176	141
34	27	38	-11	1	0	1	309	180	129	281	142	139
<b>35~39</b>	<b>212</b>	<b>123</b>	<b>89</b>	<b>7</b>	<b>5</b>	<b>2</b>	<b>1,467</b>	<b>854</b>	<b>613</b>	<b>1,248</b>	<b>726</b>	<b>522</b>
35	25	35	-10	2	0	2	334	208	126	307	173	134
36	60	34	26	1	1	0	314	185	129	253	150	103
37	52	25	27	2	2	0	295	158	137	241	131	110
38	19	5	14	1	1	0	261	148	113	241	142	99
39	56	24	32	1	1	0	263	155	108	206	130	76
<b>40~44</b>	<b>90</b>	<b>25</b>	<b>65</b>	<b>8</b>	<b>4</b>	<b>4</b>	<b>1,064</b>	<b>604</b>	<b>460</b>	<b>966</b>	<b>575</b>	<b>391</b>
40	14	-11	25	1	1	0	223	111	112	208	121	87
41	29	15	14	1	0	1	246	142	104	216	127	89
42	33	12	21	1	0	1	228	133	95	194	121	73
43	6	9	-3	2	2	0	180	107	73	172	96	76
44	8	0	8	3	1	2	187	111	76	176	110	66
<b>45~49</b>	<b>50</b>	<b>64</b>	<b>-14</b>	<b>26</b>	<b>18</b>	<b>8</b>	<b>883</b>	<b>562</b>	<b>321</b>	<b>807</b>	<b>480</b>	<b>327</b>
45	14	10	4	8	5	3	200	122	78	178	107	71
46	2	18	-16	1	1	0	176	114	62	173	95	78
47	32	31	1	4	2	2	190	127	63	154	94	60
48	-7	-6	-1	5	3	2	154	98	56	156	101	55
49	9	11	-2	8	7	1	163	101	62	146	83	63

	出 生 (A)		
	総 数	男	女
<b>総 数</b>	<b>746</b>	<b>368</b>	<b>378</b>



第2表-2 年齢(各歳・5歳階級)別異動人口

横浜市 中区

(単位:人)令和5年中

年 齢 歳	人口増減(A-B+C-D)			死 亡 (B)			転 入 (C)			転 出 (D)		
	総 数	男	女	総 数	男	女	総 数	男	女	総 数	男	女
<b>50～54</b>	<b>30</b>	<b>46</b>	<b>-16</b>	<b>49</b>	<b>35</b>	<b>14</b>	<b>793</b>	<b>488</b>	<b>305</b>	<b>714</b>	<b>407</b>	<b>307</b>
50	8	6	2	11	7	4	172	98	74	153	85	68
51	15	17	-2	5	4	1	166	102	64	146	81	65
52	6	13	-7	9	7	2	157	97	60	142	77	65
53	6	7	-1	10	7	3	156	98	58	140	84	56
54	-5	3	-8	14	10	4	142	93	49	133	80	53
<b>55～59</b>	<b>23</b>	<b>19</b>	<b>4</b>	<b>68</b>	<b>44</b>	<b>24</b>	<b>679</b>	<b>434</b>	<b>245</b>	<b>588</b>	<b>371</b>	<b>217</b>
55	17	7	10	11	9	2	171	103	68	143	87	56
56	-4	0	-4	16	11	5	144	90	54	132	79	53
57	6	4	2	9	5	4	110	78	32	95	69	26
58	7	10	-3	15	7	8	138	89	49	116	72	44
59	-3	-2	-1	17	12	5	116	74	42	102	64	38
<b>60～64</b>	<b>-15</b>	<b>-5</b>	<b>-10</b>	<b>94</b>	<b>72</b>	<b>22</b>	<b>451</b>	<b>295</b>	<b>156</b>	<b>372</b>	<b>228</b>	<b>144</b>
60	11	15	-4	17	11	6	118	79	39	90	53	37
61	-13	-7	-6	14	11	3	94	68	26	93	64	29
62	14	10	4	17	13	4	94	57	37	63	34	29
63	-23	-15	-8	26	19	7	70	45	25	67	41	26
64	-4	-8	4	20	18	2	75	46	29	59	36	23
<b>65～69</b>	<b>-45</b>	<b>-47</b>	<b>2</b>	<b>102</b>	<b>87</b>	<b>15</b>	<b>301</b>	<b>188</b>	<b>113</b>	<b>244</b>	<b>148</b>	<b>96</b>
65	-6	-7	1	16	13	3	65	37	28	55	31	24
66	-5	-5	0	26	22	4	76	46	30	55	29	26
67	-1	-2	1	16	13	3	63	40	23	48	29	19
68	-16	-20	4	18	17	1	44	28	16	42	31	11
69	-17	-13	-4	26	22	4	53	37	16	44	28	16
<b>70～74</b>	<b>-150</b>	<b>-121</b>	<b>-29</b>	<b>192</b>	<b>156</b>	<b>36</b>	<b>271</b>	<b>172</b>	<b>99</b>	<b>229</b>	<b>137</b>	<b>92</b>
70	-10	-14	4	30	24	6	54	28	26	34	18	16
71	-31	-30	-1	33	29	4	52	32	20	50	33	17
72	-20	-9	-11	32	25	7	51	39	12	39	23	16
73	-25	-24	-1	38	31	7	55	32	23	42	25	17
74	-64	-44	-20	59	47	12	59	41	18	64	38	26
<b>75～79</b>	<b>-274</b>	<b>-204</b>	<b>-70</b>	<b>266</b>	<b>206</b>	<b>60</b>	<b>182</b>	<b>111</b>	<b>71</b>	<b>190</b>	<b>109</b>	<b>81</b>
75	-52	-48	-4	69	55	14	67	38	29	50	31	19
76	-77	-49	-28	65	51	14	38	29	9	50	27	23
77	-56	-38	-18	44	30	14	23	14	9	35	22	13
78	-42	-26	-16	45	35	10	25	17	8	22	8	14
79	-47	-43	-4	43	35	8	29	13	16	33	21	12
<b>80～84</b>	<b>-290</b>	<b>-220</b>	<b>-70</b>	<b>275</b>	<b>188</b>	<b>87</b>	<b>123</b>	<b>56</b>	<b>67</b>	<b>138</b>	<b>88</b>	<b>50</b>
80	-58	-51	-7	58	44	14	32	14	18	32	21	11
81	-63	-54	-9	50	36	14	20	8	12	33	26	7
82	-66	-47	-19	67	48	19	31	18	13	30	17	13
83	-43	-35	-8	45	30	15	20	7	13	18	12	6
84	-60	-33	-27	55	30	25	20	9	11	25	12	13
<b>85～89</b>	<b>-306</b>	<b>-161</b>	<b>-145</b>	<b>297</b>	<b>159</b>	<b>138</b>	<b>91</b>	<b>41</b>	<b>50</b>	<b>100</b>	<b>43</b>	<b>57</b>
85	-55	-21	-34	47	19	28	14	7	7	22	9	13
86	-66	-37	-29	57	35	22	17	8	9	26	10	16
87	-62	-38	-24	65	38	27	24	11	13	21	11	10
88	-59	-34	-25	67	38	29	28	11	17	20	7	13
89	-64	-31	-33	61	29	32	8	4	4	11	6	5
<b>90～94</b>	<b>-306</b>	<b>-127</b>	<b>-179</b>	<b>306</b>	<b>119</b>	<b>187</b>	<b>61</b>	<b>11</b>	<b>50</b>	<b>61</b>	<b>19</b>	<b>42</b>
90	-57	-27	-30	62	23	39	15	1	14	10	5	5
91	-70	-32	-38	66	29	37	15	3	12	19	6	13
92	-60	-32	-28	59	32	27	15	4	11	16	4	12
93	-59	-19	-40	60	19	41	12	3	9	11	3	8
94	-60	-17	-43	59	16	43	4	0	4	5	1	4
<b>95～99</b>	<b>-146</b>	<b>-32</b>	<b>-114</b>	<b>149</b>	<b>34</b>	<b>115</b>	<b>14</b>	<b>4</b>	<b>10</b>	<b>11</b>	<b>2</b>	<b>9</b>
95	-43	-12	-31	45	13	32	8	3	5	6	2	4
96	-36	-8	-28	36	8	28	2	0	2	2	0	2
97	-23	-5	-18	23	6	17	1	1	0	1	0	1
98	-28	-5	-23	28	5	23	1	0	1	1	0	1
99	-16	-2	-14	17	2	15	2	0	2	1	0	1
<b>100以上</b>	<b>-34</b>	<b>-4</b>	<b>-30</b>	<b>34</b>	<b>3</b>	<b>31</b>	<b>2</b>	<b>0</b>	<b>2</b>	<b>2</b>	<b>1</b>	<b>1</b>

第2表-1 年齢(各歳・5歳階級)別異動人口

横浜市 南区

(単位:人)令和5年中

年 齢 歳	人口増減(A-B+C-D)			死 亡 (B)			転 入 (C)			転 出 (D)		
	総 数	男	女	総 数	男	女	総 数	男	女	総 数	男	女
<b>総 数</b>	<b>1,422</b>	<b>766</b>	<b>656</b>	<b>2,519</b>	<b>1,367</b>	<b>1,152</b>	<b>15,417</b>	<b>8,247</b>	<b>7,170</b>	<b>12,459</b>	<b>6,614</b>	<b>5,845</b>
<b>0~4</b>	<b>1,049</b>	<b>531</b>	<b>518</b>	<b>1</b>	<b>1</b>	<b>0</b>	<b>500</b>	<b>251</b>	<b>249</b>	<b>433</b>	<b>219</b>	<b>214</b>
0	984	501	483	0	0	0	68	32	36	67	31	36
1	14	11	3	0	0	0	130	65	65	116	54	62
2	25	13	12	0	0	0	116	61	55	91	48	43
3	21	10	11	1	1	0	100	48	52	78	37	41
4	5	-4	9	0	0	0	86	45	41	81	49	32
<b>5~9</b>	<b>76</b>	<b>38</b>	<b>38</b>	<b>0</b>	<b>0</b>	<b>0</b>	<b>302</b>	<b>157</b>	<b>145</b>	<b>226</b>	<b>119</b>	<b>107</b>
5	19	10	9	0	0	0	78	41	37	59	31	28
6	1	4	-3	0	0	0	51	26	25	50	22	28
7	23	5	18	0	0	0	71	36	35	48	31	17
8	16	8	8	0	0	0	53	23	30	37	15	22
9	17	11	6	0	0	0	49	31	18	32	20	12
<b>10~14</b>	<b>66</b>	<b>23</b>	<b>43</b>	<b>3</b>	<b>3</b>	<b>0</b>	<b>197</b>	<b>96</b>	<b>101</b>	<b>128</b>	<b>70</b>	<b>58</b>
10	9	-2	11	0	0	0	48	20	28	39	22	17
11	19	14	5	0	0	0	38	23	15	19	9	10
12	16	5	11	0	0	0	37	18	19	21	13	8
13	17	6	11	1	1	0	49	24	25	31	17	14
14	5	0	5	2	2	0	25	11	14	18	9	9
<b>15~19</b>	<b>204</b>	<b>108</b>	<b>96</b>	<b>1</b>	<b>1</b>	<b>0</b>	<b>455</b>	<b>241</b>	<b>214</b>	<b>250</b>	<b>132</b>	<b>118</b>
15	16	11	5	0	0	0	40	20	20	24	9	15
16	6	2	4	0	0	0	51	23	28	45	21	24
17	4	1	3	0	0	0	36	16	20	32	15	17
18	50	31	19	1	1	0	85	52	33	34	20	14
19	128	63	65	0	0	0	243	130	113	115	67	48
<b>20~24</b>	<b>1,561</b>	<b>791</b>	<b>770</b>	<b>3</b>	<b>1</b>	<b>2</b>	<b>3,391</b>	<b>1,722</b>	<b>1,669</b>	<b>1,827</b>	<b>930</b>	<b>897</b>
20	143	66	77	0	0	0	278	139	139	135	73	62
21	235	111	124	0	0	0	465	224	241	230	113	117
22	281	136	145	0	0	0	615	296	319	334	160	174
23	677	340	337	2	1	1	1,214	622	592	535	281	254
24	225	138	87	1	0	1	819	441	378	593	303	290
<b>25~29</b>	<b>452</b>	<b>269</b>	<b>183</b>	<b>5</b>	<b>2</b>	<b>3</b>	<b>3,600</b>	<b>1,891</b>	<b>1,709</b>	<b>3,143</b>	<b>1,620</b>	<b>1,523</b>
25	237	141	96	1	0	1	910	477	433	672	336	336
26	71	45	26	1	0	1	773	400	373	701	355	346
27	70	53	17	1	0	1	700	368	332	629	315	314
28	86	38	48	0	0	0	671	353	318	585	315	270
29	-12	-8	-4	2	2	0	546	293	253	556	299	257
<b>30~34</b>	<b>182</b>	<b>154</b>	<b>28</b>	<b>5</b>	<b>2</b>	<b>3</b>	<b>2,046</b>	<b>1,149</b>	<b>897</b>	<b>1,859</b>	<b>993</b>	<b>866</b>
30	11	34	-23	0	0	0	513	285	228	502	251	251
31	11	23	-12	1	0	1	429	242	187	417	219	198
32	36	41	-5	0	0	0	407	232	175	371	191	180
33	43	24	19	1	0	1	356	200	156	312	176	136
34	81	32	49	3	2	1	341	190	151	257	156	101
<b>35~39</b>	<b>144</b>	<b>73</b>	<b>71</b>	<b>9</b>	<b>7</b>	<b>2</b>	<b>1,213</b>	<b>673</b>	<b>540</b>	<b>1,060</b>	<b>593</b>	<b>467</b>
35	36	37	-1	1	1	0	300	180	120	263	142	121
36	28	3	25	1	1	0	265	142	123	236	138	98
37	30	9	21	3	3	0	219	118	101	186	106	80
38	28	15	13	1	1	0	221	120	101	192	104	88
39	22	9	13	3	1	2	208	113	95	183	103	80
<b>40~44</b>	<b>142</b>	<b>93</b>	<b>49</b>	<b>16</b>	<b>11</b>	<b>5</b>	<b>844</b>	<b>505</b>	<b>339</b>	<b>686</b>	<b>401</b>	<b>285</b>
40	28	28	0	3	3	0	199	118	81	168	87	81
41	48	29	19	3	2	1	207	126	81	156	95	61
42	18	12	6	1	0	1	146	82	64	127	70	57
43	22	8	14	2	2	0	138	84	54	114	74	40
44	26	16	10	7	4	3	154	95	59	121	75	46
<b>45~49</b>	<b>33</b>	<b>0</b>	<b>33</b>	<b>21</b>	<b>13</b>	<b>8</b>	<b>632</b>	<b>364</b>	<b>268</b>	<b>578</b>	<b>351</b>	<b>227</b>
45	-8	-13	5	2	0	2	119	70	49	125	83	42
46	18	8	10	4	3	1	147	87	60	125	76	49
47	2	-4	6	5	4	1	133	73	60	126	73	53
48	-10	-6	-4	5	2	3	104	65	39	109	69	40
49	31	15	16	5	4	1	129	69	60	93	50	43

	出 生 (A)		
	総 数	男	女
<b>総 数</b>	<b>983</b>	<b>500</b>	<b>483</b>

第2表-2 年齢(各歳・5歳階級)別異動人口

横浜市 南区

(単位:人)令和5年中

年 齢 歳	人口増減(A-B+C-D)			死 亡 (B)			転 入 (C)			転 出 (D)		
	総 数	男	女	総 数	男	女	総 数	男	女	総 数	男	女
<b>50～54</b>	<b>31</b>	<b>21</b>	<b>10</b>	<b>32</b>	<b>25</b>	<b>7</b>	<b>570</b>	<b>330</b>	<b>240</b>	<b>507</b>	<b>284</b>	<b>223</b>
50	-14	-7	-7	6	5	1	106	59	47	114	61	53
51	17	17	0	3	3	0	124	78	46	104	58	46
52	-16	-9	-7	8	6	2	109	60	49	117	63	54
53	21	12	9	5	4	1	111	62	49	85	46	39
54	23	8	15	10	7	3	120	71	49	87	56	31
<b>55～59</b>	<b>17</b>	<b>25</b>	<b>-8</b>	<b>65</b>	<b>48</b>	<b>17</b>	<b>469</b>	<b>287</b>	<b>182</b>	<b>387</b>	<b>214</b>	<b>173</b>
55	15	8	7	15	11	4	112	58	54	82	39	43
56	8	16	-8	11	7	4	104	72	32	85	49	36
57	6	6	0	10	6	4	83	52	31	67	40	27
58	-8	-7	-1	18	15	3	85	54	31	75	46	29
59	-4	2	-6	11	9	2	85	51	34	78	40	38
<b>60～64</b>	<b>-70</b>	<b>-59</b>	<b>-11</b>	<b>70</b>	<b>49</b>	<b>21</b>	<b>326</b>	<b>182</b>	<b>144</b>	<b>326</b>	<b>192</b>	<b>134</b>
60	-18	-10	-8	7	4	3	80	51	29	91	57	34
61	-19	-14	-5	12	8	4	68	37	31	75	43	32
62	-13	-12	-1	13	10	3	61	31	30	61	33	28
63	-6	-11	5	17	12	5	58	32	26	47	31	16
64	-14	-12	-2	21	15	6	59	31	28	52	28	24
<b>65～69</b>	<b>-175</b>	<b>-127</b>	<b>-48</b>	<b>127</b>	<b>95</b>	<b>32</b>	<b>208</b>	<b>118</b>	<b>90</b>	<b>256</b>	<b>150</b>	<b>106</b>
65	-43	-35	-8	25	19	6	50	30	20	68	46	22
66	-40	-26	-14	14	9	5	37	18	19	63	35	28
67	-23	-16	-7	20	16	4	45	23	22	48	23	25
68	-30	-21	-9	30	24	6	34	22	12	34	19	15
69	-39	-29	-10	38	27	11	42	25	17	43	27	16
<b>70～74</b>	<b>-279</b>	<b>-208</b>	<b>-71</b>	<b>229</b>	<b>167</b>	<b>62</b>	<b>173</b>	<b>89</b>	<b>84</b>	<b>223</b>	<b>130</b>	<b>93</b>
70	-34	-23	-11	23	15	8	36	18	18	47	26	21
71	-42	-33	-9	33	26	7	30	16	14	39	23	16
72	-67	-51	-16	48	36	12	28	16	12	47	31	16
73	-63	-46	-17	57	40	17	34	16	18	40	22	18
74	-73	-55	-18	68	50	18	45	23	22	50	28	22
<b>75～79</b>	<b>-285</b>	<b>-185</b>	<b>-100</b>	<b>283</b>	<b>176</b>	<b>107</b>	<b>155</b>	<b>74</b>	<b>81</b>	<b>157</b>	<b>83</b>	<b>74</b>
75	-58	-39	-19	48	25	23	37	17	20	47	31	16
76	-59	-37	-22	66	43	23	44	28	16	37	22	15
77	-23	-19	-4	38	28	10	30	11	19	15	2	13
78	-58	-39	-19	57	36	21	20	7	13	21	10	11
79	-87	-51	-36	74	44	30	24	11	13	37	18	19
<b>80～84</b>	<b>-439</b>	<b>-264</b>	<b>-175</b>	<b>409</b>	<b>260</b>	<b>149</b>	<b>128</b>	<b>63</b>	<b>65</b>	<b>158</b>	<b>67</b>	<b>91</b>
80	-79	-53	-26	75	52	23	30	17	13	34	18	16
81	-77	-39	-38	66	41	25	24	15	9	35	13	22
82	-95	-67	-28	101	68	33	33	12	21	27	11	16
83	-101	-60	-41	85	57	28	16	8	8	32	11	21
84	-87	-45	-42	82	42	40	25	11	14	30	14	16
<b>85～89</b>	<b>-493</b>	<b>-250</b>	<b>-243</b>	<b>463</b>	<b>247</b>	<b>216</b>	<b>114</b>	<b>33</b>	<b>81</b>	<b>144</b>	<b>36</b>	<b>108</b>
85	-68	-36	-32	71	40	31	35	13	22	32	9	23
86	-101	-56	-45	91	55	36	18	6	12	28	7	21
87	-113	-59	-54	108	54	54	27	7	20	32	12	20
88	-118	-57	-61	108	57	51	21	5	16	31	5	26
89	-93	-42	-51	85	41	44	13	2	11	21	3	18
<b>90～94</b>	<b>-492</b>	<b>-199</b>	<b>-293</b>	<b>479</b>	<b>195</b>	<b>284</b>	<b>73</b>	<b>18</b>	<b>55</b>	<b>86</b>	<b>22</b>	<b>64</b>
90	-108	-52	-56	96	47	49	12	1	11	24	6	18
91	-119	-49	-70	118	49	69	20	4	16	21	4	17
92	-109	-40	-69	103	39	64	15	5	10	21	6	15
93	-87	-33	-54	94	35	59	18	5	13	11	3	8
94	-69	-25	-44	68	25	43	8	3	5	9	3	6
<b>95～99</b>	<b>-241</b>	<b>-58</b>	<b>-183</b>	<b>239</b>	<b>54</b>	<b>185</b>	<b>20</b>	<b>3</b>	<b>17</b>	<b>22</b>	<b>7</b>	<b>15</b>
95	-76	-24	-52	74	20	54	9	2	7	11	6	5
96	-47	-12	-35	48	13	35	3	1	2	2	0	2
97	-43	-6	-37	42	5	37	4	0	4	5	1	4
98	-41	-4	-37	39	4	35	1	0	1	3	0	3
99	-34	-12	-22	36	12	24	3	0	3	1	0	1
<b>100以上</b>	<b>-61</b>	<b>-10</b>	<b>-51</b>	<b>59</b>	<b>10</b>	<b>49</b>	<b>1</b>	<b>1</b>	<b>0</b>	<b>3</b>	<b>1</b>	<b>2</b>

第2表-1 年齢(各歳・5歳階級)別異動人口

横浜市 保土ヶ谷区

(単位:人)令和5年中

年 齢 歳	人口増減(A-B+C-D)			死 亡 (B)			転 入 (C)			転 出 (D)		
	総 数	男	女	総 数	男	女	総 数	男	女	総 数	男	女
<b>総 数</b>	<b>-95</b>	<b>-58</b>	<b>-37</b>	<b>2,359</b>	<b>1,242</b>	<b>1,117</b>	<b>12,340</b>	<b>6,528</b>	<b>5,812</b>	<b>11,173</b>	<b>5,881</b>	<b>5,292</b>
<b>0~4</b>	<b>1,208</b>	<b>604</b>	<b>604</b>	<b>6</b>	<b>2</b>	<b>4</b>	<b>559</b>	<b>295</b>	<b>264</b>	<b>442</b>	<b>226</b>	<b>216</b>
0	1,116	551	565	5	2	3	86	48	38	62	32	30
1	49	28	21	1	0	1	168	84	84	118	56	62
2	16	4	12	0	0	0	113	50	63	97	46	51
3	7	6	1	0	0	0	92	56	36	85	50	35
4	20	15	5	0	0	0	100	57	43	80	42	38
<b>5~9</b>	<b>9</b>	<b>10</b>	<b>-1</b>	<b>1</b>	<b>1</b>	<b>0</b>	<b>261</b>	<b>133</b>	<b>128</b>	<b>251</b>	<b>122</b>	<b>129</b>
5	16	7	9	0	0	0	73	31	42	57	24	33
6	12	15	-3	1	1	0	72	36	36	59	20	39
7	-15	-15	0	0	0	0	49	30	19	64	45	19
8	-10	-1	-9	0	0	0	23	15	8	33	16	17
9	6	4	2	0	0	0	44	21	23	38	17	21
<b>10~14</b>	<b>27</b>	<b>17</b>	<b>10</b>	<b>1</b>	<b>0</b>	<b>1</b>	<b>176</b>	<b>90</b>	<b>86</b>	<b>148</b>	<b>73</b>	<b>75</b>
10	-2	4	-6	0	0	0	29	17	12	31	13	18
11	3	-2	5	1	0	1	34	14	20	30	16	14
12	18	11	7	0	0	0	41	20	21	23	9	14
13	-1	2	-3	0	0	0	46	27	19	47	25	22
14	9	2	7	0	0	0	26	12	14	17	10	7
<b>15~19</b>	<b>200</b>	<b>132</b>	<b>68</b>	<b>1</b>	<b>1</b>	<b>0</b>	<b>472</b>	<b>273</b>	<b>199</b>	<b>271</b>	<b>140</b>	<b>131</b>
15	17	12	5	0	0	0	43	24	19	26	12	14
16	-7	-10	3	1	1	0	49	20	29	55	29	26
17	1	10	-9	0	0	0	34	19	15	33	9	24
18	24	10	14	0	0	0	75	40	35	51	30	21
19	165	110	55	0	0	0	271	170	101	106	60	46
<b>20~24</b>	<b>590</b>	<b>311</b>	<b>279</b>	<b>2</b>	<b>1</b>	<b>1</b>	<b>2,316</b>	<b>1,214</b>	<b>1,102</b>	<b>1,724</b>	<b>902</b>	<b>822</b>
20	102	59	43	0	0	0	225	128	97	123	69	54
21	115	47	68	1	1	0	320	143	177	204	95	109
22	137	59	78	0	0	0	471	222	249	334	163	171
23	207	121	86	1	0	1	716	395	321	508	274	234
24	29	25	4	0	0	0	584	326	258	555	301	254
<b>25~29</b>	<b>30</b>	<b>18</b>	<b>12</b>	<b>4</b>	<b>3</b>	<b>1</b>	<b>2,753</b>	<b>1,436</b>	<b>1,317</b>	<b>2,719</b>	<b>1,415</b>	<b>1,304</b>
25	23	9	14	1	1	0	626	338	288	602	328	274
26	30	18	12	1	1	0	613	306	307	582	287	295
27	31	26	5	1	1	0	576	302	274	544	275	269
28	-27	-8	-19	0	0	0	489	253	236	516	261	255
29	-27	-27	0	1	0	1	449	237	212	475	264	211
<b>30~34</b>	<b>67</b>	<b>12</b>	<b>55</b>	<b>3</b>	<b>2</b>	<b>1</b>	<b>1,702</b>	<b>913</b>	<b>789</b>	<b>1,632</b>	<b>899</b>	<b>733</b>
30	24	13	11	1	0	1	447	244	203	422	231	191
31	-10	-9	-1	1	1	0	352	185	167	361	193	168
32	-2	-8	6	1	1	0	309	164	145	310	171	139
33	27	4	23	0	0	0	306	165	141	279	161	118
34	28	12	16	0	0	0	288	155	133	260	143	117
<b>35~39</b>	<b>111</b>	<b>29</b>	<b>82</b>	<b>8</b>	<b>8</b>	<b>0</b>	<b>1,025</b>	<b>569</b>	<b>456</b>	<b>906</b>	<b>532</b>	<b>374</b>
35	25	11	14	3	3	0	244	131	113	216	117	99
36	23	2	21	1	1	0	221	123	98	197	120	77
37	-2	-6	4	0	0	0	183	105	78	185	111	74
38	43	30	13	1	1	0	196	114	82	152	83	69
39	22	-8	30	3	3	0	181	96	85	156	101	55
<b>40~44</b>	<b>54</b>	<b>18</b>	<b>36</b>	<b>11</b>	<b>6</b>	<b>5</b>	<b>646</b>	<b>377</b>	<b>269</b>	<b>581</b>	<b>353</b>	<b>228</b>
40	5	-4	9	2	1	1	150	83	67	143	86	57
41	18	16	2	2	1	1	146	87	59	126	70	56
42	29	12	17	2	1	1	127	71	56	96	58	38
43	3	-4	7	3	1	2	114	69	45	108	72	36
44	-1	-2	1	2	2	0	109	67	42	108	67	41
<b>45~49</b>	<b>46</b>	<b>54</b>	<b>-8</b>	<b>17</b>	<b>10</b>	<b>7</b>	<b>514</b>	<b>305</b>	<b>209</b>	<b>451</b>	<b>241</b>	<b>210</b>
45	16	25	-9	0	0	0	112	82	30	96	57	39
46	28	16	12	4	3	1	115	60	55	83	41	42
47	19	23	-4	3	1	2	110	68	42	88	44	44
48	-1	-6	5	6	4	2	103	55	48	98	57	41
49	-16	-4	-12	4	2	2	74	40	34	86	42	44

	出 生 (A)		
	総 数	男	女
<b>総 数</b>	<b>1,097</b>	<b>537</b>	<b>560</b>

第2表-2 年齢(各歳・5歳階級)別異動人口

横浜市 保土ヶ谷区

(単位:人)令和5年中

年齢 歳	人口増減(A-B+C-D)			死亡(B)			転入(C)			転出(D)		
	総数	男	女	総数	男	女	総数	男	女	総数	男	女
<b>50～54</b>	<b>-35</b>	<b>-21</b>	<b>-14</b>	<b>29</b>	<b>14</b>	<b>15</b>	<b>450</b>	<b>239</b>	<b>211</b>	<b>456</b>	<b>246</b>	<b>210</b>
50	1	-4	5	3	1	2	101	51	50	97	54	43
51	-7	1	-8	5	1	4	101	56	45	103	54	49
52	-8	-10	2	6	4	2	85	48	37	87	54	33
53	-5	-7	2	9	5	4	79	39	40	75	41	34
54	-16	-1	-15	6	3	3	84	45	39	94	43	51
<b>55～59</b>	<b>-48</b>	<b>-31</b>	<b>-17</b>	<b>58</b>	<b>40</b>	<b>18</b>	<b>369</b>	<b>199</b>	<b>170</b>	<b>359</b>	<b>190</b>	<b>169</b>
55	6	0	6	5	5	0	84	43	41	73	38	35
56	-8	-6	-2	14	9	5	87	47	40	81	44	37
57	-16	-12	-4	11	6	5	61	31	30	66	37	29
58	-16	-11	-5	14	10	4	68	37	31	70	38	32
59	-14	-2	-12	14	10	4	69	41	28	69	33	36
<b>60～64</b>	<b>-89</b>	<b>-46</b>	<b>-43</b>	<b>50</b>	<b>37</b>	<b>13</b>	<b>255</b>	<b>153</b>	<b>102</b>	<b>294</b>	<b>162</b>	<b>132</b>
60	-6	-4	-2	10	8	2	67	40	27	63	36	27
61	-18	-10	-8	12	8	4	54	32	22	60	34	26
62	-20	-14	-6	7	6	1	46	24	22	59	32	27
63	-27	-12	-15	11	8	3	50	30	20	66	34	32
64	-18	-6	-12	10	7	3	38	27	11	46	26	20
<b>65～69</b>	<b>-117</b>	<b>-81</b>	<b>-36</b>	<b>98</b>	<b>60</b>	<b>38</b>	<b>174</b>	<b>80</b>	<b>94</b>	<b>193</b>	<b>101</b>	<b>92</b>
65	-21	-12	-9	17	10	7	38	18	20	42	20	22
66	-26	-15	-11	17	8	9	32	17	15	41	24	17
67	-27	-20	-7	19	13	6	32	16	16	40	23	17
68	-20	-15	-5	21	12	9	34	13	21	33	16	17
69	-23	-19	-4	24	17	7	38	16	22	37	18	19
<b>70～74</b>	<b>-193</b>	<b>-152</b>	<b>-41</b>	<b>179</b>	<b>130</b>	<b>49</b>	<b>175</b>	<b>79</b>	<b>96</b>	<b>189</b>	<b>101</b>	<b>88</b>
70	-36	-27	-9	25	17	8	28	10	18	39	20	19
71	-27	-25	-2	26	19	7	32	14	18	33	20	13
72	-34	-34	0	37	25	12	33	11	22	30	20	10
73	-56	-44	-12	47	38	9	36	19	17	45	25	20
74	-40	-22	-18	44	31	13	46	25	21	42	16	26
<b>75～79</b>	<b>-282</b>	<b>-176</b>	<b>-106</b>	<b>258</b>	<b>170</b>	<b>88</b>	<b>130</b>	<b>60</b>	<b>70</b>	<b>154</b>	<b>66</b>	<b>88</b>
75	-53	-34	-19	52	36	16	44	22	22	45	20	25
76	-86	-53	-33	67	45	22	26	13	13	45	21	24
77	-36	-21	-15	34	22	12	16	6	10	18	5	13
78	-45	-26	-19	47	32	15	20	14	6	18	8	10
79	-62	-42	-20	58	35	23	24	5	19	28	12	16
<b>80～84</b>	<b>-407</b>	<b>-243</b>	<b>-164</b>	<b>386</b>	<b>233</b>	<b>153</b>	<b>140</b>	<b>48</b>	<b>92</b>	<b>161</b>	<b>58</b>	<b>103</b>
80	-74	-44	-30	73	48	25	30	12	18	31	8	23
81	-80	-40	-40	72	41	31	34	17	17	42	16	26
82	-83	-47	-36	72	41	31	22	6	16	33	12	21
83	-88	-62	-26	84	54	30	30	6	24	34	14	20
84	-82	-50	-32	85	49	36	24	7	17	21	8	13
<b>85～89</b>	<b>-495</b>	<b>-233</b>	<b>-262</b>	<b>469</b>	<b>237</b>	<b>232</b>	<b>111</b>	<b>39</b>	<b>72</b>	<b>137</b>	<b>35</b>	<b>102</b>
85	-90	-48	-42	84	54	30	23	11	12	29	5	24
86	-117	-55	-62	109	51	58	22	5	17	30	9	21
87	-89	-39	-50	93	45	48	27	10	17	23	4	19
88	-97	-49	-48	84	41	43	17	3	14	30	11	19
89	-102	-42	-60	99	46	53	22	10	12	25	6	19
<b>90～94</b>	<b>-487</b>	<b>-200</b>	<b>-287</b>	<b>487</b>	<b>208</b>	<b>279</b>	<b>75</b>	<b>21</b>	<b>54</b>	<b>75</b>	<b>13</b>	<b>62</b>
90	-116	-49	-67	111	51	60	17	5	12	22	3	19
91	-94	-35	-59	99	38	61	20	6	14	15	3	12
92	-113	-52	-61	107	52	55	10	5	5	16	5	11
93	-87	-37	-50	90	39	51	18	4	14	15	2	13
94	-77	-27	-50	80	28	52	10	1	9	7	0	7
<b>95～99</b>	<b>-235</b>	<b>-74</b>	<b>-161</b>	<b>243</b>	<b>72</b>	<b>171</b>	<b>35</b>	<b>4</b>	<b>31</b>	<b>27</b>	<b>6</b>	<b>21</b>
95	-62	-23	-39	57	21	36	11	2	9	16	4	12
96	-62	-24	-38	66	23	43	10	0	10	6	1	5
97	-41	-15	-26	45	16	29	7	1	6	3	0	3
98	-39	-8	-31	42	9	33	4	1	3	1	0	1
99	-31	-4	-27	33	3	30	3	0	3	1	1	0
<b>100以上</b>	<b>-49</b>	<b>-6</b>	<b>-43</b>	<b>48</b>	<b>7</b>	<b>41</b>	<b>2</b>	<b>1</b>	<b>1</b>	<b>3</b>	<b>0</b>	<b>3</b>

第2表-1 年齢(各歳・5歳階級)別異動人口

横浜市 磯子区

(単位:人)令和5年中

年齢 歳	人口増減(A-B+C-D)			死亡(B)			転入(C)			転出(D)		
	総数	男	女	総数	男	女	総数	男	女	総数	男	女
<b>総数</b>	<b>-446</b>	<b>-276</b>	<b>-170</b>	<b>1,960</b>	<b>1,025</b>	<b>935</b>	<b>9,559</b>	<b>5,176</b>	<b>4,383</b>	<b>9,008</b>	<b>4,913</b>	<b>4,095</b>
<b>0~4</b>	<b>969</b>	<b>499</b>	<b>470</b>	<b>2</b>	<b>1</b>	<b>1</b>	<b>453</b>	<b>245</b>	<b>208</b>	<b>445</b>	<b>231</b>	<b>214</b>
0	989	501	488	2	1	1	81	45	36	53	29	24
1	-16	-1	-15	0	0	0	121	76	45	137	77	60
2	9	5	4	0	0	0	100	47	53	91	42	49
3	-15	-8	-7	0	0	0	71	35	36	86	43	43
4	2	2	0	0	0	0	80	42	38	78	40	38
<b>5~9</b>	<b>-27</b>	<b>1</b>	<b>-28</b>	<b>2</b>	<b>1</b>	<b>1</b>	<b>230</b>	<b>127</b>	<b>103</b>	<b>255</b>	<b>125</b>	<b>130</b>
5	-13	-3	-10	1	1	0	57	30	27	69	32	37
6	-9	-2	-7	0	0	0	51	30	21	60	32	28
7	-8	-5	-3	1	0	1	55	26	29	62	31	31
8	-14	-7	-7	0	0	0	23	8	15	37	15	22
9	17	18	-1	0	0	0	44	33	11	27	15	12
<b>10~14</b>	<b>31</b>	<b>16</b>	<b>15</b>	<b>0</b>	<b>0</b>	<b>0</b>	<b>171</b>	<b>86</b>	<b>85</b>	<b>140</b>	<b>70</b>	<b>70</b>
10	3	2	1	0	0	0	33	17	16	30	15	15
11	1	0	1	0	0	0	34	14	20	33	14	19
12	16	7	9	0	0	0	36	19	17	20	12	8
13	7	6	1	0	0	0	36	18	18	29	12	17
14	4	1	3	0	0	0	32	18	14	28	17	11
<b>15~19</b>	<b>80</b>	<b>10</b>	<b>70</b>	<b>0</b>	<b>0</b>	<b>0</b>	<b>362</b>	<b>156</b>	<b>206</b>	<b>282</b>	<b>146</b>	<b>136</b>
15	7	4	3	0	0	0	30	12	18	23	8	15
16	15	6	9	0	0	0	44	20	24	29	14	15
17	5	-3	8	0	0	0	29	9	20	24	12	12
18	13	-3	16	0	0	0	56	25	31	43	28	15
19	40	6	34	0	0	0	203	90	113	163	84	79
<b>20~24</b>	<b>220</b>	<b>115</b>	<b>105</b>	<b>3</b>	<b>1</b>	<b>2</b>	<b>1,580</b>	<b>881</b>	<b>699</b>	<b>1,357</b>	<b>765</b>	<b>592</b>
20	-5	-15	10	0	0	0	180	97	83	185	112	73
21	84	51	33	0	0	0	259	146	113	175	95	80
22	19	13	6	1	0	1	274	152	122	254	139	115
23	104	59	45	2	1	1	514	285	229	408	225	183
24	18	7	11	0	0	0	353	201	152	335	194	141
<b>25~29</b>	<b>41</b>	<b>7</b>	<b>34</b>	<b>4</b>	<b>4</b>	<b>0</b>	<b>1,982</b>	<b>1,096</b>	<b>886</b>	<b>1,937</b>	<b>1,085</b>	<b>852</b>
25	22	29	-7	0	0	0	429	243	186	407	214	193
26	36	13	23	1	1	0	419	234	185	382	220	162
27	32	-9	41	0	0	0	427	224	203	395	233	162
28	-8	-9	1	3	3	0	379	203	176	384	209	175
29	-41	-17	-24	0	0	0	328	192	136	369	209	160
<b>30~34</b>	<b>2</b>	<b>-22</b>	<b>24</b>	<b>5</b>	<b>3</b>	<b>2</b>	<b>1,251</b>	<b>678</b>	<b>573</b>	<b>1,244</b>	<b>697</b>	<b>547</b>
30	-6	-5	-1	1	1	0	304	162	142	309	166	143
31	32	-5	37	3	1	2	298	149	149	263	153	110
32	22	4	18	1	1	0	257	142	115	234	137	97
33	-16	-1	-15	0	0	0	219	128	91	235	129	106
34	-30	-15	-15	0	0	0	173	97	76	203	112	91
<b>35~39</b>	<b>4</b>	<b>1</b>	<b>3</b>	<b>6</b>	<b>4</b>	<b>2</b>	<b>798</b>	<b>462</b>	<b>336</b>	<b>788</b>	<b>457</b>	<b>331</b>
35	15	4	11	2	1	1	209	119	90	192	114	78
36	8	11	-3	0	0	0	180	104	76	172	93	79
37	4	16	-12	2	2	0	154	99	55	148	81	67
38	-11	-12	1	1	0	1	131	76	55	141	88	53
39	-12	-18	6	1	1	0	124	64	60	135	81	54
<b>40~44</b>	<b>38</b>	<b>26</b>	<b>12</b>	<b>10</b>	<b>6</b>	<b>4</b>	<b>560</b>	<b>333</b>	<b>227</b>	<b>512</b>	<b>301</b>	<b>211</b>
40	3	1	2	0	0	0	122	67	55	119	66	53
41	13	8	5	2	2	0	118	74	44	103	64	39
42	-4	-4	0	2	0	2	96	61	35	98	65	33
43	25	16	9	3	1	2	129	71	58	101	54	47
44	1	5	-4	3	3	0	95	60	35	91	52	39
<b>45~49</b>	<b>41</b>	<b>1</b>	<b>40</b>	<b>16</b>	<b>9</b>	<b>7</b>	<b>438</b>	<b>246</b>	<b>192</b>	<b>381</b>	<b>236</b>	<b>145</b>
45	9	5	4	0	0	0	92	57	35	83	52	31
46	1	-11	12	3	2	1	90	48	42	86	57	29
47	9	-1	10	3	1	2	79	49	30	67	49	18
48	12	19	-7	5	2	3	94	58	36	77	37	40
49	10	-11	21	5	4	1	83	34	49	68	41	27

	出生(A)		
	総数	男	女
<b>総数</b>	<b>963</b>	<b>486</b>	<b>477</b>

第2表-2 年齢(各歳・5歳階級)別異動人口

横浜市 磯子区

(単位:人)令和5年中

年齢 歳	人口増減(A-B+C-D)			死亡(B)			転入(C)			転出(D)		
	総数	男	女	総数	男	女	総数	男	女	総数	男	女
<b>50~54</b>	<b>-3</b>	<b>3</b>	<b>-6</b>	<b>34</b>	<b>20</b>	<b>14</b>	<b>413</b>	<b>231</b>	<b>182</b>	<b>382</b>	<b>208</b>	<b>174</b>
50	-12	-8	-4	12	9	3	84	43	41	84	42	42
51	6	7	-1	3	0	3	86	53	33	77	46	31
52	12	7	5	2	2	0	99	56	43	85	47	38
53	-6	0	-6	10	4	6	71	36	35	67	32	35
54	-3	-3	0	7	5	2	73	43	30	69	41	28
<b>55~59</b>	<b>-12</b>	<b>-16</b>	<b>4</b>	<b>50</b>	<b>35</b>	<b>15</b>	<b>328</b>	<b>172</b>	<b>156</b>	<b>290</b>	<b>153</b>	<b>137</b>
55	1	5	-4	7	5	2	79	43	36	71	33	38
56	-5	-5	0	10	7	3	75	38	37	70	36	34
57	-1	-2	1	2	2	0	49	24	25	48	24	24
58	2	-4	6	14	11	3	68	39	29	52	32	20
59	-9	-10	1	17	10	7	57	28	29	49	28	21
<b>60~64</b>	<b>-2</b>	<b>-12</b>	<b>10</b>	<b>42</b>	<b>33</b>	<b>9</b>	<b>225</b>	<b>133</b>	<b>92</b>	<b>185</b>	<b>112</b>	<b>73</b>
60	-9	-12	3	12	9	3	55	30	25	52	33	19
61	11	3	8	5	3	2	49	27	22	33	21	12
62	-2	-1	-1	9	7	2	40	21	19	33	15	18
63	-5	-4	-1	9	7	2	43	30	13	39	27	12
64	3	2	1	7	7	0	38	25	13	28	16	12
<b>65~69</b>	<b>-71</b>	<b>-53</b>	<b>-18</b>	<b>83</b>	<b>59</b>	<b>24</b>	<b>176</b>	<b>89</b>	<b>87</b>	<b>164</b>	<b>83</b>	<b>81</b>
65	-11	-8	-3	20	12	8	46	22	24	37	18	19
66	-13	-9	-4	15	9	6	33	19	14	31	19	12
67	-23	-8	-15	12	9	3	33	16	17	44	15	29
68	-6	-8	2	13	11	2	36	19	17	29	16	13
69	-18	-20	2	23	18	5	28	13	15	23	15	8
<b>70~74</b>	<b>-145</b>	<b>-103</b>	<b>-42</b>	<b>159</b>	<b>106</b>	<b>53</b>	<b>175</b>	<b>88</b>	<b>87</b>	<b>161</b>	<b>85</b>	<b>76</b>
70	-13	-4	-9	20	7	13	33	18	15	26	15	11
71	-38	-27	-11	32	25	7	30	16	14	36	18	18
72	-9	-15	6	25	20	5	41	18	23	25	13	12
73	-32	-24	-8	32	22	10	31	18	13	31	20	11
74	-53	-33	-20	50	32	18	40	18	22	43	19	24
<b>75~79</b>	<b>-233</b>	<b>-146</b>	<b>-87</b>	<b>221</b>	<b>144</b>	<b>77</b>	<b>130</b>	<b>60</b>	<b>70</b>	<b>142</b>	<b>62</b>	<b>80</b>
75	-40	-27	-13	47	32	15	41	18	23	34	13	21
76	-54	-36	-18	45	31	14	36	18	18	45	23	22
77	-72	-45	-27	51	33	18	11	3	8	32	15	17
78	-30	-21	-9	36	23	13	19	7	12	13	5	8
79	-37	-17	-20	42	25	17	23	14	9	18	6	12
<b>80~84</b>	<b>-322</b>	<b>-188</b>	<b>-134</b>	<b>316</b>	<b>192</b>	<b>124</b>	<b>123</b>	<b>53</b>	<b>70</b>	<b>129</b>	<b>49</b>	<b>80</b>
80	-44	-37	-7	51	36	15	27	9	18	20	10	10
81	-41	-26	-15	48	28	20	30	12	18	23	10	13
82	-80	-50	-30	79	55	24	34	17	17	35	12	23
83	-77	-42	-35	65	40	25	13	6	7	25	8	17
84	-80	-33	-47	73	33	40	19	9	10	26	9	17
<b>85~89</b>	<b>-401</b>	<b>-209</b>	<b>-192</b>	<b>388</b>	<b>204</b>	<b>184</b>	<b>106</b>	<b>28</b>	<b>78</b>	<b>119</b>	<b>33</b>	<b>86</b>
85	-65	-40	-25	66	41	25	24	8	16	23	7	16
86	-84	-41	-43	75	41	34	18	5	13	27	5	22
87	-79	-40	-39	78	37	41	24	4	20	25	7	18
88	-97	-47	-50	88	42	46	18	6	12	27	11	16
89	-76	-41	-35	81	43	38	22	5	17	17	3	14
<b>90~94</b>	<b>-375</b>	<b>-135</b>	<b>-240</b>	<b>354</b>	<b>137</b>	<b>217</b>	<b>47</b>	<b>12</b>	<b>35</b>	<b>68</b>	<b>10</b>	<b>58</b>
90	-86	-38	-48	76	35	41	15	4	11	25	7	18
91	-79	-28	-51	69	28	41	7	2	5	17	2	15
92	-70	-25	-45	76	28	48	13	3	10	7	0	7
93	-65	-17	-48	61	17	44	6	1	5	10	1	9
94	-75	-27	-48	72	29	43	6	2	4	9	0	9
<b>95~99</b>	<b>-226</b>	<b>-61</b>	<b>-165</b>	<b>210</b>	<b>57</b>	<b>153</b>	<b>9</b>	<b>0</b>	<b>9</b>	<b>25</b>	<b>4</b>	<b>21</b>
95	-71	-24	-47	63	22	41	2	0	2	10	2	8
96	-53	-14	-39	50	14	36	3	0	3	6	0	6
97	-43	-11	-32	40	9	31	3	0	3	6	2	4
98	-31	-4	-27	31	4	27	1	0	1	1	0	1
99	-28	-8	-20	26	8	18	0	0	0	2	0	2
<b>100以上</b>	<b>-55</b>	<b>-10</b>	<b>-45</b>	<b>55</b>	<b>9</b>	<b>46</b>	<b>2</b>	<b>0</b>	<b>2</b>	<b>2</b>	<b>1</b>	<b>1</b>

第2表-1 年齢(各歳・5歳階級)別異動人口

横浜市 金沢区

(単位:人)令和5年中

年齢 歳	人口増減(A-B+C-D)			死亡(B)			転入(C)			転出(D)		
	総数	男	女	総数	男	女	総数	男	女	総数	男	女
<b>総数</b>	<b>-1,417</b>	<b>-891</b>	<b>-526</b>	<b>2,303</b>	<b>1,239</b>	<b>1,064</b>	<b>8,664</b>	<b>4,551</b>	<b>4,113</b>	<b>8,694</b>	<b>4,675</b>	<b>4,019</b>
<b>0~4</b>	<b>991</b>	<b>519</b>	<b>472</b>	<b>2</b>	<b>2</b>	<b>0</b>	<b>411</b>	<b>224</b>	<b>187</b>	<b>334</b>	<b>175</b>	<b>159</b>
0	922	474	448	2	2	0	50	26	24	42	22	20
1	25	9	16	0	0	0	115	59	56	90	50	40
2	-1	9	-10	0	0	0	83	46	37	84	37	47
3	21	17	4	0	0	0	89	56	33	68	39	29
4	24	10	14	0	0	0	74	37	37	50	27	23
<b>5~9</b>	<b>14</b>	<b>-3</b>	<b>17</b>	<b>1</b>	<b>1</b>	<b>0</b>	<b>237</b>	<b>124</b>	<b>113</b>	<b>222</b>	<b>126</b>	<b>96</b>
5	1	-9	10	1	1	0	56	27	29	54	35	19
6	6	-1	7	0	0	0	54	27	27	48	28	20
7	12	11	1	0	0	0	63	38	25	51	27	24
8	1	-4	5	0	0	0	33	14	19	32	18	14
9	-6	0	-6	0	0	0	31	18	13	37	18	19
<b>10~14</b>	<b>27</b>	<b>-1</b>	<b>28</b>	<b>0</b>	<b>0</b>	<b>0</b>	<b>143</b>	<b>63</b>	<b>80</b>	<b>116</b>	<b>64</b>	<b>52</b>
10	17	2	15	0	0	0	34	13	21	17	11	6
11	-1	0	-1	0	0	0	30	16	14	31	16	15
12	6	2	4	0	0	0	28	14	14	22	12	10
13	-2	-5	3	0	0	0	30	11	19	32	16	16
14	7	0	7	0	0	0	21	9	12	14	9	5
<b>15~19</b>	<b>188</b>	<b>112</b>	<b>76</b>	<b>4</b>	<b>1</b>	<b>3</b>	<b>431</b>	<b>230</b>	<b>201</b>	<b>239</b>	<b>117</b>	<b>122</b>
15	-14	-5	-9	0	0	0	17	8	9	31	13	18
16	4	2	2	0	0	0	39	17	22	35	15	20
17	-6	-3	-3	0	0	0	21	10	11	27	13	14
18	37	24	13	2	1	1	98	52	46	59	27	32
19	167	94	73	2	0	2	256	143	113	87	49	38
<b>20~24</b>	<b>-127</b>	<b>-139</b>	<b>12</b>	<b>5</b>	<b>4</b>	<b>1</b>	<b>1,326</b>	<b>647</b>	<b>679</b>	<b>1,448</b>	<b>782</b>	<b>666</b>
20	27	8	19	2	2	0	133	60	73	104	50	54
21	-2	-10	8	1	0	1	172	85	87	173	95	78
22	4	-15	19	1	1	0	289	147	142	284	161	123
23	-85	-59	-26	1	1	0	423	205	218	507	263	244
24	-71	-63	-8	0	0	0	309	150	159	380	213	167
<b>25~29</b>	<b>-318</b>	<b>-167</b>	<b>-151</b>	<b>3</b>	<b>2</b>	<b>1</b>	<b>1,691</b>	<b>909</b>	<b>782</b>	<b>2,006</b>	<b>1,074</b>	<b>932</b>
25	-96	-48	-48	2	1	1	360	208	152	454	255	199
26	-54	-38	-16	0	0	0	362	181	181	416	219	197
27	-92	-31	-61	0	0	0	313	167	146	405	198	207
28	-26	-14	-12	1	1	0	354	187	167	379	200	179
29	-50	-36	-14	0	0	0	302	166	136	352	202	150
<b>30~34</b>	<b>98</b>	<b>27</b>	<b>71</b>	<b>5</b>	<b>0</b>	<b>5</b>	<b>1,257</b>	<b>670</b>	<b>587</b>	<b>1,154</b>	<b>643</b>	<b>511</b>
30	26	14	12	1	0	1	313	170	143	286	156	130
31	29	25	4	2	0	2	271	146	125	240	121	119
32	15	-10	25	0	0	0	247	122	125	232	132	100
33	7	-11	18	0	0	0	231	126	105	224	137	87
34	21	9	12	2	0	2	195	106	89	172	97	75
<b>35~39</b>	<b>-17</b>	<b>-3</b>	<b>-14</b>	<b>7</b>	<b>5</b>	<b>2</b>	<b>716</b>	<b>375</b>	<b>341</b>	<b>726</b>	<b>373</b>	<b>353</b>
35	-2	6	-8	1	1	0	159	87	72	160	80	80
36	3	4	-1	2	1	1	166	85	81	161	80	81
37	-14	-11	-3	2	1	1	131	66	65	143	76	67
38	4	5	-1	0	0	0	133	70	63	129	65	64
39	-8	-7	-1	2	2	0	127	67	60	133	72	61
<b>40~44</b>	<b>60</b>	<b>25</b>	<b>35</b>	<b>10</b>	<b>9</b>	<b>1</b>	<b>535</b>	<b>302</b>	<b>233</b>	<b>465</b>	<b>268</b>	<b>197</b>
40	27	8	19	1	1	0	121	65	56	93	56	37
41	11	11	0	0	0	0	107	66	41	96	55	41
42	5	6	-1	5	4	1	110	65	45	100	55	45
43	9	2	7	4	4	0	100	57	43	87	51	36
44	8	-2	10	0	0	0	97	49	48	89	51	38
<b>45~49</b>	<b>-30</b>	<b>-7</b>	<b>-23</b>	<b>16</b>	<b>11</b>	<b>5</b>	<b>423</b>	<b>255</b>	<b>168</b>	<b>437</b>	<b>251</b>	<b>186</b>
45	-1	-3	2	1	1	0	92	58	34	92	60	32
46	8	13	-5	2	2	0	106	65	41	96	50	46
47	-3	1	-4	1	0	1	82	57	25	84	56	28
48	-12	-5	-7	7	5	2	76	40	36	81	40	41
49	-22	-13	-9	5	3	2	67	35	32	84	45	39

	出生(A)		
	総数	男	女
<b>総数</b>	<b>916</b>	<b>472</b>	<b>444</b>



第2表-2 年齢(各歳・5歳階級)別異動人口

横浜市 金沢区

(単位:人)令和5年中

年齢 歳	人口増減(A-B+C-D)			死亡(B)			転入(C)			転出(D)		
	総数	男	女	総数	男	女	総数	男	女	総数	男	女
<b>50~54</b>	<b>-50</b>	<b>-47</b>	<b>-3</b>	<b>35</b>	<b>29</b>	<b>6</b>	<b>360</b>	<b>215</b>	<b>145</b>	<b>375</b>	<b>233</b>	<b>142</b>
50	-5	-6	1	8	6	2	79	49	30	76	49	27
51	-30	-34	4	9	7	2	74	39	35	95	66	29
52	-17	-19	2	4	3	1	69	37	32	82	53	29
53	-20	-6	-14	8	8	0	67	42	25	79	40	39
54	22	18	4	6	5	1	71	48	23	43	25	18
<b>55~59</b>	<b>-42</b>	<b>-31</b>	<b>-11</b>	<b>37</b>	<b>25</b>	<b>12</b>	<b>283</b>	<b>153</b>	<b>130</b>	<b>288</b>	<b>159</b>	<b>129</b>
55	3	-7	10	6	5	1	66	33	33	57	35	22
56	-35	-18	-17	7	5	2	55	32	23	83	45	38
57	1	3	-2	8	6	2	53	32	21	44	23	21
58	1	-4	5	11	7	4	61	34	27	49	31	18
59	-12	-5	-7	5	2	3	48	22	26	55	25	30
<b>60~64</b>	<b>-46</b>	<b>-30</b>	<b>-16</b>	<b>49</b>	<b>31</b>	<b>18</b>	<b>211</b>	<b>122</b>	<b>89</b>	<b>208</b>	<b>121</b>	<b>87</b>
60	-3	-3	0	5	3	2	47	27	20	45	27	18
61	-23	-9	-14	15	8	7	48	31	17	56	32	24
62	-14	-20	6	4	4	0	42	19	23	52	35	17
63	0	1	-1	12	8	4	43	25	18	31	16	15
64	-6	1	-7	13	8	5	31	20	11	24	11	13
<b>65~69</b>	<b>-73</b>	<b>-53</b>	<b>-20</b>	<b>91</b>	<b>62</b>	<b>29</b>	<b>146</b>	<b>78</b>	<b>68</b>	<b>128</b>	<b>69</b>	<b>59</b>
65	-5	-3	-2	17	7	10	41	21	20	29	17	12
66	-16	-15	-1	16	13	3	39	21	18	39	23	16
67	-15	-12	-3	13	10	3	21	11	10	23	13	10
68	-18	-10	-8	19	14	5	21	11	10	20	7	13
69	-19	-13	-6	26	18	8	24	14	10	17	9	8
<b>70~74</b>	<b>-182</b>	<b>-136</b>	<b>-46</b>	<b>168</b>	<b>118</b>	<b>50</b>	<b>130</b>	<b>63</b>	<b>67</b>	<b>144</b>	<b>81</b>	<b>63</b>
70	-29	-24	-5	30	20	10	25	13	12	24	17	7
71	-20	-17	-3	18	15	3	18	9	9	20	11	9
72	-47	-33	-14	30	20	10	19	9	10	36	22	14
73	-51	-32	-19	44	29	15	28	14	14	35	17	18
74	-35	-30	-5	46	34	12	40	18	22	29	14	15
<b>75~79</b>	<b>-249</b>	<b>-172</b>	<b>-77</b>	<b>261</b>	<b>177</b>	<b>84</b>	<b>120</b>	<b>48</b>	<b>72</b>	<b>108</b>	<b>43</b>	<b>65</b>
75	-37	-26	-11	44	30	14	42	19	23	35	15	20
76	-72	-40	-32	70	41	29	24	10	14	26	9	17
77	-32	-26	-6	34	27	7	20	7	13	18	6	12
78	-53	-43	-10	44	35	9	10	2	8	19	10	9
79	-55	-37	-18	69	44	25	24	10	14	10	3	7
<b>80~84</b>	<b>-423</b>	<b>-252</b>	<b>-171</b>	<b>392</b>	<b>241</b>	<b>151</b>	<b>96</b>	<b>38</b>	<b>58</b>	<b>127</b>	<b>49</b>	<b>78</b>
80	-76	-48	-28	73	45	28	20	7	13	23	10	13
81	-77	-42	-35	70	37	33	12	6	6	19	11	8
82	-103	-64	-39	88	61	27	25	8	17	40	11	29
83	-79	-43	-36	77	42	35	16	6	10	18	7	11
84	-88	-55	-33	84	56	28	23	11	12	27	10	17
<b>85~89</b>	<b>-481</b>	<b>-262</b>	<b>-219</b>	<b>449</b>	<b>252</b>	<b>197</b>	<b>66</b>	<b>18</b>	<b>48</b>	<b>98</b>	<b>28</b>	<b>70</b>
85	-91	-69	-22	83	62	21	13	1	12	21	8	13
86	-101	-55	-46	92	52	40	13	2	11	22	5	17
87	-77	-48	-29	80	49	31	17	6	11	14	5	9
88	-105	-55	-50	96	51	45	13	4	9	22	8	14
89	-107	-35	-72	98	38	60	10	5	5	19	2	17
<b>90~94</b>	<b>-476</b>	<b>-193</b>	<b>-283</b>	<b>483</b>	<b>192</b>	<b>291</b>	<b>60</b>	<b>13</b>	<b>47</b>	<b>53</b>	<b>14</b>	<b>39</b>
90	-97	-48	-49	103	49	54	18	6	12	12	5	7
91	-111	-46	-65	116	46	70	16	3	13	11	3	8
92	-102	-36	-66	94	35	59	6	1	5	14	2	12
93	-86	-35	-51	83	33	50	5	1	4	8	3	5
94	-80	-28	-52	87	29	58	15	2	13	8	1	7
<b>95~99</b>	<b>-223</b>	<b>-70</b>	<b>-153</b>	<b>227</b>	<b>70</b>	<b>157</b>	<b>20</b>	<b>4</b>	<b>16</b>	<b>16</b>	<b>4</b>	<b>12</b>
95	-66	-21	-45	71	22	49	8	2	6	3	1	2
96	-40	-17	-23	42	15	27	5	0	5	3	2	1
97	-42	-12	-30	40	12	28	3	1	2	5	1	4
98	-51	-15	-36	48	15	33	1	0	1	4	0	4
99	-24	-5	-19	26	6	20	3	1	2	1	0	1
<b>100以上</b>	<b>-58</b>	<b>-8</b>	<b>-50</b>	<b>58</b>	<b>7</b>	<b>51</b>	<b>2</b>	<b>0</b>	<b>2</b>	<b>2</b>	<b>1</b>	<b>1</b>

第2表-1 年齢(各歳・5歳階級)別異動人口

横浜市 港北区

(単位:人)令和5年中

年齢 歳	人口増減(A-B+C-D)			死亡(B)			転入(C)			転出(D)		
	総数	男	女	総数	男	女	総数	男	女	総数	男	女
<b>総数</b>	<b>978</b>	<b>425</b>	<b>553</b>	<b>2,950</b>	<b>1,520</b>	<b>1,430</b>	<b>24,259</b>	<b>12,559</b>	<b>11,700</b>	<b>23,210</b>	<b>12,082</b>	<b>11,128</b>
<b>0~4</b>	<b>2,399</b>	<b>1,231</b>	<b>1,168</b>	<b>5</b>	<b>1</b>	<b>4</b>	<b>850</b>	<b>434</b>	<b>416</b>	<b>1,325</b>	<b>670</b>	<b>655</b>
0	2,811	1,435	1,376	3	0	3	136	69	67	201	102	99
1	-128	-72	-56	2	1	1	241	126	115	367	197	170
2	-135	-59	-76	0	0	0	166	90	76	301	149	152
3	-108	-55	-53	0	0	0	168	81	87	276	136	140
4	-41	-18	-23	0	0	0	139	68	71	180	86	94
<b>5~9</b>	<b>-159</b>	<b>-79</b>	<b>-80</b>	<b>1</b>	<b>0</b>	<b>1</b>	<b>440</b>	<b>226</b>	<b>214</b>	<b>598</b>	<b>305</b>	<b>293</b>
5	-72	-44	-28	0	0	0	100	48	52	172	92	80
6	-39	-16	-23	0	0	0	102	49	53	141	65	76
7	-27	-13	-14	0	0	0	103	59	44	130	72	58
8	-14	-8	-6	1	0	1	69	36	33	82	44	38
9	-7	2	-9	0	0	0	66	34	32	73	32	41
<b>10~14</b>	<b>-7</b>	<b>20</b>	<b>-27</b>	<b>0</b>	<b>0</b>	<b>0</b>	<b>273</b>	<b>158</b>	<b>115</b>	<b>280</b>	<b>138</b>	<b>142</b>
10	-3	15	-18	0	0	0	65	44	21	68	29	39
11	-12	-6	-6	0	0	0	39	22	17	51	28	23
12	-9	-1	-8	0	0	0	49	28	21	58	29	29
13	29	18	11	0	0	0	91	47	44	62	29	33
14	-12	-6	-6	0	0	0	29	17	12	41	23	18
<b>15~19</b>	<b>371</b>	<b>198</b>	<b>173</b>	<b>1</b>	<b>1</b>	<b>0</b>	<b>695</b>	<b>375</b>	<b>320</b>	<b>323</b>	<b>176</b>	<b>147</b>
15	2	0	2	0	0	0	49	23	26	47	23	24
16	11	6	5	0	0	0	66	38	28	55	32	23
17	10	4	6	1	1	0	53	23	30	42	18	24
18	86	47	39	0	0	0	133	76	57	47	29	18
19	262	141	121	0	0	0	394	215	179	132	74	58
<b>20~24</b>	<b>1,827</b>	<b>894</b>	<b>933</b>	<b>1</b>	<b>0</b>	<b>1</b>	<b>4,637</b>	<b>2,309</b>	<b>2,328</b>	<b>2,809</b>	<b>1,415</b>	<b>1,394</b>
20	207	102	105	0	0	0	376	189	187	169	87	82
21	284	128	156	1	0	1	640	307	333	355	179	176
22	326	156	170	0	0	0	828	390	438	502	234	268
23	642	327	315	0	0	0	1,539	786	753	897	459	438
24	368	181	187	0	0	0	1,254	637	617	886	456	430
<b>25~29</b>	<b>852</b>	<b>490</b>	<b>362</b>	<b>8</b>	<b>6</b>	<b>2</b>	<b>6,475</b>	<b>3,326</b>	<b>3,149</b>	<b>5,615</b>	<b>2,830</b>	<b>2,785</b>
25	273	203	70	1	1	0	1,416	789	627	1,142	585	557
26	190	75	115	1	1	0	1,331	654	677	1,140	578	562
27	108	70	38	2	2	0	1,288	669	619	1,178	597	581
28	156	103	53	2	0	2	1,242	631	611	1,084	528	556
29	125	39	86	2	2	0	1,198	583	615	1,071	542	529
<b>30~34</b>	<b>-287</b>	<b>-81</b>	<b>-206</b>	<b>10</b>	<b>5</b>	<b>5</b>	<b>3,834</b>	<b>2,015</b>	<b>1,819</b>	<b>4,111</b>	<b>2,091</b>	<b>2,020</b>
30	13	15	-2	2	1	1	1,026	526	500	1,011	510	501
31	-37	22	-59	2	1	1	903	473	430	938	450	488
32	-27	-23	-4	2	1	1	763	404	359	788	426	362
33	-96	-34	-62	2	1	1	625	333	292	719	366	353
34	-140	-61	-79	2	1	1	517	279	238	655	339	316
<b>35~39</b>	<b>-263</b>	<b>-132</b>	<b>-131</b>	<b>8</b>	<b>6</b>	<b>2</b>	<b>2,080</b>	<b>1,139</b>	<b>941</b>	<b>2,335</b>	<b>1,265</b>	<b>1,070</b>
35	-61	-29	-32	1	1	0	513	283	230	573	311	262
36	-40	-6	-34	1	1	0	462	247	215	501	252	249
37	-63	-38	-25	2	0	2	411	222	189	472	260	212
38	-55	-34	-21	2	2	0	388	224	164	441	256	185
39	-44	-25	-19	2	2	0	306	163	143	348	186	162
<b>40~44</b>	<b>-196</b>	<b>-145</b>	<b>-51</b>	<b>15</b>	<b>7</b>	<b>8</b>	<b>1,273</b>	<b>702</b>	<b>571</b>	<b>1,454</b>	<b>840</b>	<b>614</b>
40	-37	-27	-10	3	1	2	316	178	138	350	204	146
41	-48	-39	-9	3	2	1	277	149	128	322	186	136
42	-45	-37	-8	5	2	3	263	136	127	303	171	132
43	-16	-10	-6	1	1	0	223	126	97	238	135	103
44	-50	-32	-18	3	1	2	194	113	81	241	144	97
<b>45~49</b>	<b>-59</b>	<b>-86</b>	<b>27</b>	<b>27</b>	<b>15</b>	<b>12</b>	<b>934</b>	<b>504</b>	<b>430</b>	<b>966</b>	<b>575</b>	<b>391</b>
45	-39	-39	0	2	1	1	183	92	91	220	130	90
46	16	-3	19	6	3	3	209	115	94	187	115	72
47	-31	-20	-11	5	1	4	187	101	86	213	120	93
48	3	-8	11	10	6	4	181	102	79	168	104	64
49	-8	-16	8	4	4	0	174	94	80	178	106	72

	出生(A)		
	総数	男	女
<b>総数</b>	<b>2,879</b>	<b>1,468</b>	<b>1,411</b>

第2表-2 年齢(各歳・5歳階級)別異動人口

横浜市 港北区

(単位:人)令和5年中

年齢 歳	人口増減(A-B+C-D)			死亡(B)			転入(C)			転出(D)		
	総数	男	女	総数	男	女	総数	男	女	総数	男	女
<b>50~54</b>	<b>-105</b>	<b>-78</b>	<b>-27</b>	<b>62</b>	<b>42</b>	<b>20</b>	<b>816</b>	<b>438</b>	<b>378</b>	<b>859</b>	<b>474</b>	<b>385</b>
50	-29	-24	-5	9	6	3	184	101	83	204	119	85
51	-5	-3	-2	10	7	3	172	91	81	167	87	80
52	-1	-13	12	10	6	4	169	82	87	160	89	71
53	-27	-19	-8	17	13	4	148	77	71	158	83	75
54	-43	-19	-24	16	10	6	143	87	56	170	96	74
<b>55~59</b>	<b>-185</b>	<b>-114</b>	<b>-71</b>	<b>61</b>	<b>43</b>	<b>18</b>	<b>588</b>	<b>327</b>	<b>261</b>	<b>712</b>	<b>398</b>	<b>314</b>
55	-50	-33	-17	14	13	1	137	78	59	173	98	75
56	-33	-29	-4	14	7	7	138	63	75	157	85	72
57	-20	-15	-5	8	5	3	119	68	51	131	78	53
58	-41	-14	-27	14	9	5	117	68	49	144	73	71
59	-41	-23	-18	11	9	2	77	50	27	107	64	43
<b>60~64</b>	<b>-217</b>	<b>-161</b>	<b>-56</b>	<b>104</b>	<b>76</b>	<b>28</b>	<b>364</b>	<b>209</b>	<b>155</b>	<b>477</b>	<b>294</b>	<b>183</b>
60	-43	-22	-21	23	14	9	100	69	31	120	77	43
61	-37	-34	-3	13	8	5	84	43	41	108	69	39
62	-52	-28	-24	14	11	3	57	34	23	95	51	44
63	-34	-30	-4	27	20	7	71	36	35	78	46	32
64	-51	-47	-4	27	23	4	52	27	25	76	51	25
<b>65~69</b>	<b>-243</b>	<b>-158</b>	<b>-85</b>	<b>122</b>	<b>80</b>	<b>42</b>	<b>227</b>	<b>113</b>	<b>114</b>	<b>348</b>	<b>191</b>	<b>157</b>
65	-59	-43	-16	20	18	2	50	25	25	89	50	39
66	-36	-25	-11	17	11	6	49	26	23	68	40	28
67	-44	-27	-17	24	16	8	56	26	30	76	37	39
68	-52	-32	-20	31	19	12	40	19	21	61	32	29
69	-52	-31	-21	30	16	14	32	17	15	54	32	22
<b>70~74</b>	<b>-330</b>	<b>-212</b>	<b>-118</b>	<b>214</b>	<b>143</b>	<b>71</b>	<b>162</b>	<b>78</b>	<b>84</b>	<b>278</b>	<b>147</b>	<b>131</b>
70	-66	-36	-30	38	23	15	33	16	17	61	29	32
71	-72	-50	-22	37	26	11	25	14	11	60	38	22
72	-54	-33	-21	33	21	12	26	10	16	47	22	25
73	-68	-47	-21	50	37	13	28	17	11	46	27	19
74	-70	-46	-24	56	36	20	50	21	29	64	31	33
<b>75~79</b>	<b>-400</b>	<b>-257</b>	<b>-143</b>	<b>313</b>	<b>201</b>	<b>112</b>	<b>170</b>	<b>74</b>	<b>96</b>	<b>257</b>	<b>130</b>	<b>127</b>
75	-87	-56	-31	68	39	29	41	19	22	60	36	24
76	-97	-66	-31	78	57	21	43	23	20	62	32	30
77	-67	-40	-27	48	30	18	29	11	18	48	21	27
78	-66	-45	-21	51	34	17	24	9	15	39	20	19
79	-83	-50	-33	68	41	27	33	12	21	48	21	27
<b>80~84</b>	<b>-475</b>	<b>-287</b>	<b>-188</b>	<b>460</b>	<b>269</b>	<b>191</b>	<b>176</b>	<b>50</b>	<b>126</b>	<b>191</b>	<b>68</b>	<b>123</b>
80	-108	-61	-47	89	51	38	33	9	24	52	19	33
81	-101	-63	-38	100	61	39	32	10	22	33	12	21
82	-83	-54	-29	88	52	36	43	11	32	38	13	25
83	-91	-54	-37	94	55	39	38	12	26	35	11	24
84	-92	-55	-37	89	50	39	30	8	22	33	13	20
<b>85~89</b>	<b>-561</b>	<b>-288</b>	<b>-273</b>	<b>553</b>	<b>285</b>	<b>268</b>	<b>147</b>	<b>43</b>	<b>104</b>	<b>155</b>	<b>46</b>	<b>109</b>
85	-113	-59	-54	114	61	53	32	12	20	31	10	21
86	-113	-64	-49	107	59	48	30	7	23	36	12	24
87	-98	-47	-51	102	47	55	32	5	27	28	5	23
88	-130	-66	-64	122	67	55	25	11	14	33	10	23
89	-107	-52	-55	108	51	57	28	8	20	27	9	18
<b>90~94</b>	<b>-568</b>	<b>-223</b>	<b>-345</b>	<b>583</b>	<b>233</b>	<b>350</b>	<b>92</b>	<b>30</b>	<b>62</b>	<b>77</b>	<b>20</b>	<b>57</b>
90	-127	-47	-80	137	56	81	26	11	15	16	2	14
91	-102	-60	-42	115	60	55	30	8	22	17	8	9
92	-132	-42	-90	131	45	86	18	6	12	19	3	16
93	-107	-45	-62	103	45	58	10	2	8	14	2	12
94	-100	-29	-71	97	27	70	8	3	5	11	5	6
<b>95~99</b>	<b>-342</b>	<b>-94</b>	<b>-248</b>	<b>332</b>	<b>95</b>	<b>237</b>	<b>24</b>	<b>9</b>	<b>15</b>	<b>34</b>	<b>8</b>	<b>26</b>
95	-108	-36	-72	107	36	71	11	2	9	12	2	10
96	-69	-17	-52	70	20	50	8	6	2	7	3	4
97	-63	-25	-38	59	23	36	1	0	1	5	2	3
98	-57	-12	-45	52	11	41	1	0	1	6	1	5
99	-45	-4	-41	44	5	39	3	1	2	4	0	4
<b>100以上</b>	<b>-74</b>	<b>-13</b>	<b>-61</b>	<b>70</b>	<b>12</b>	<b>58</b>	<b>2</b>	<b>0</b>	<b>2</b>	<b>6</b>	<b>1</b>	<b>5</b>

第2表-1 年齢(各歳・5歳階級)別異動人口

横浜市 戸塚区

(単位:人)令和5年中

年齢 歳	人口増減(A-B+C-D)			死亡(B)			転入(C)			転出(D)		
	総数	男	女	総数	男	女	総数	男	女	総数	男	女
総数	-447	-218	-229	2,964	1,559	1,405	12,941	6,788	6,153	12,279	6,407	5,872
0~4	1,870	972	898	4	0	4	753	381	372	734	369	365
0	1,878	963	915	3	0	3	124	58	66	98	55	43
1	33	23	10	1	0	1	214	109	105	180	86	94
2	0	4	-4	0	0	0	178	104	74	178	100	78
3	-19	-7	-12	0	0	0	125	55	70	144	62	82
4	-22	-11	-11	0	0	0	112	55	57	134	66	68
5~9	-36	-18	-18	0	0	0	360	187	173	396	205	191
5	-16	-21	5	0	0	0	97	46	51	113	67	46
6	-5	8	-13	0	0	0	81	46	35	86	38	48
7	-17	-4	-13	0	0	0	77	44	33	94	48	46
8	-3	2	-5	0	0	0	51	27	24	54	25	29
9	5	-3	8	0	0	0	54	24	30	49	27	22
10~14	74	44	30	4	1	3	249	124	125	171	79	92
10	3	2	1	2	1	1	42	20	22	37	17	20
11	16	9	7	1	0	1	56	29	27	39	20	19
12	31	20	11	1	0	1	55	27	28	23	7	16
13	18	3	15	0	0	0	64	29	35	46	26	20
14	6	10	-4	0	0	0	32	19	13	26	9	17
15~19	194	110	84	0	0	0	498	259	239	304	149	155
15	22	15	7	0	0	0	40	23	17	18	8	10
16	13	13	0	0	0	0	76	46	30	63	33	30
17	-1	4	-5	0	0	0	41	22	19	42	18	24
18	51	18	33	0	0	0	103	46	57	52	28	24
19	109	60	49	0	0	0	238	122	116	129	62	67
20~24	40	51	-11	4	2	2	1,813	961	852	1,769	908	861
20	48	53	-5	0	0	0	194	118	76	146	65	81
21	69	43	26	2	1	1	289	150	139	218	106	112
22	36	29	7	1	1	0	351	182	169	314	152	162
23	-9	-41	32	0	0	0	565	277	288	574	318	256
24	-104	-33	-71	1	0	1	414	234	180	517	267	250
25~29	27	-17	44	5	5	0	2,586	1,313	1,273	2,554	1,325	1,229
25	7	-23	30	1	1	0	562	279	283	554	301	253
26	6	14	-8	2	2	0	527	276	251	519	260	259
27	-33	-46	13	0	0	0	518	249	269	551	295	256
28	-22	-7	-15	1	1	0	467	244	223	488	250	238
29	69	45	24	1	1	0	512	265	247	442	219	223
30~34	239	143	96	7	4	3	1,985	1,055	930	1,739	908	831
30	81	40	41	1	0	1	464	245	219	382	205	177
31	63	40	23	1	0	1	439	218	221	375	178	197
32	107	31	76	1	0	1	440	231	209	332	200	132
33	3	23	-20	2	2	0	346	187	159	341	162	179
34	-15	9	-24	2	2	0	296	174	122	309	163	146
35~39	-25	-6	-19	11	7	4	1,150	654	496	1,164	653	511
35	17	8	9	3	2	1	306	172	134	286	162	124
36	-28	-6	-22	2	1	1	250	146	104	276	151	125
37	-4	-5	1	1	0	1	221	113	108	224	118	106
38	8	3	5	2	2	0	182	104	78	172	99	73
39	-18	-6	-12	3	2	1	191	119	72	206	123	83
40~44	-17	10	-27	14	6	8	774	455	319	777	439	338
40	-7	2	-9	1	0	1	171	93	78	177	91	86
41	3	8	-5	3	0	3	181	118	63	175	110	65
42	-48	-24	-24	3	2	1	134	82	52	179	104	75
43	8	0	8	2	2	0	143	79	64	133	77	56
44	27	24	3	5	2	3	145	83	62	113	57	56
45~49	22	23	-1	40	22	18	602	350	252	540	305	235
45	-15	-11	-4	7	3	4	116	63	53	124	71	53
46	6	8	-2	8	4	4	112	71	41	98	59	39
47	45	12	33	6	3	3	143	74	69	92	59	33
48	-2	11	-13	9	5	4	108	70	38	101	54	47
49	-12	3	-15	10	7	3	123	72	51	125	62	63

	出生(A)		
	総数	男	女
総数	1,855	960	895

第2表-2 年齢(各歳・5歳階級)別異動人口

横浜市 戸塚区

(単位:人)令和5年中

年 齢 歳	人口増減(A-B+C-D)			死 亡 (B)			転 入 (C)			転 出 (D)		
	総 数	男	女	総 数	男	女	総 数	男	女	総 数	男	女
<b>50～54</b>	<b>1</b>	<b>-22</b>	<b>23</b>	<b>52</b>	<b>31</b>	<b>21</b>	<b>568</b>	<b>296</b>	<b>272</b>	<b>515</b>	<b>287</b>	<b>228</b>
50	18	10	8	7	3	4	137	78	59	112	65	47
51	18	-10	28	6	4	2	127	60	67	103	66	37
52	-24	-13	-11	12	8	4	93	46	47	105	51	54
53	-19	-8	-11	14	9	5	101	54	47	106	53	53
54	8	-1	9	13	7	6	110	58	52	89	52	37
<b>55～59</b>	<b>-75</b>	<b>-37</b>	<b>-38</b>	<b>82</b>	<b>48</b>	<b>34</b>	<b>397</b>	<b>225</b>	<b>172</b>	<b>390</b>	<b>214</b>	<b>176</b>
55	-5	4	-9	14	6	8	94	54	40	85	44	41
56	-22	-8	-14	20	11	9	91	53	38	93	50	43
57	-13	-10	-3	11	5	6	60	32	28	62	37	25
58	-13	-9	-4	18	13	5	86	52	34	81	48	33
59	-22	-14	-8	19	13	6	66	34	32	69	35	34
<b>60～64</b>	<b>-108</b>	<b>-78</b>	<b>-30</b>	<b>69</b>	<b>43</b>	<b>26</b>	<b>266</b>	<b>140</b>	<b>126</b>	<b>305</b>	<b>175</b>	<b>130</b>
60	-41	-36	-5	11	6	5	55	28	27	85	58	27
61	-16	-15	-1	10	4	6	63	33	30	69	44	25
62	-13	1	-14	16	9	7	56	34	22	53	24	29
63	-29	-11	-18	13	9	4	49	32	17	65	34	31
64	-9	-17	8	19	15	4	43	13	30	33	15	18
<b>65～69</b>	<b>-145</b>	<b>-93</b>	<b>-52</b>	<b>103</b>	<b>76</b>	<b>27</b>	<b>172</b>	<b>98</b>	<b>74</b>	<b>214</b>	<b>115</b>	<b>99</b>
65	-25	-13	-12	23	19	4	44	25	19	46	19	27
66	-35	-26	-9	22	18	4	25	15	10	38	23	15
67	-28	-20	-8	16	10	6	27	12	15	39	22	17
68	-20	-6	-14	18	12	6	32	23	9	34	17	17
69	-37	-28	-9	24	17	7	44	23	21	57	34	23
<b>70～74</b>	<b>-233</b>	<b>-147</b>	<b>-86</b>	<b>225</b>	<b>150</b>	<b>75</b>	<b>174</b>	<b>89</b>	<b>85</b>	<b>182</b>	<b>86</b>	<b>96</b>
70	-37	-18	-19	32	20	12	38	22	16	43	20	23
71	-44	-25	-19	36	20	16	23	11	12	31	16	15
72	-51	-40	-11	50	39	11	31	17	14	32	18	14
73	-38	-28	-10	44	28	16	38	16	22	32	16	16
74	-63	-36	-27	63	43	20	44	23	21	44	16	28
<b>75～79</b>	<b>-304</b>	<b>-208</b>	<b>-96</b>	<b>315</b>	<b>210</b>	<b>105</b>	<b>162</b>	<b>70</b>	<b>92</b>	<b>151</b>	<b>68</b>	<b>83</b>
75	-55	-36	-19	61	39	22	35	18	17	29	15	14
76	-80	-59	-21	78	53	25	35	13	22	37	19	18
77	-65	-44	-21	62	44	18	20	8	12	23	8	15
78	-56	-39	-17	56	38	18	33	14	19	33	15	18
79	-48	-30	-18	58	36	22	39	17	22	29	11	18
<b>80～84</b>	<b>-523</b>	<b>-312</b>	<b>-211</b>	<b>532</b>	<b>309</b>	<b>223</b>	<b>150</b>	<b>49</b>	<b>101</b>	<b>141</b>	<b>52</b>	<b>89</b>
80	-126	-64	-62	111	54	57	21	8	13	36	18	18
81	-102	-75	-27	111	74	37	37	10	27	28	11	17
82	-111	-55	-56	106	57	49	27	13	14	32	11	21
83	-97	-61	-36	107	65	42	30	9	21	20	5	15
84	-87	-57	-30	97	59	38	35	9	26	25	7	18
<b>85～89</b>	<b>-599</b>	<b>-308</b>	<b>-291</b>	<b>627</b>	<b>325</b>	<b>302</b>	<b>157</b>	<b>54</b>	<b>103</b>	<b>129</b>	<b>37</b>	<b>92</b>
85	-100	-57	-43	103	62	41	33	16	17	30	11	19
86	-122	-50	-72	137	61	76	38	17	21	23	6	17
87	-138	-74	-64	133	74	59	27	9	18	32	9	23
88	-121	-65	-56	135	67	68	36	10	26	22	8	14
89	-118	-62	-56	119	61	58	23	2	21	22	3	19
<b>90～94</b>	<b>-538</b>	<b>-235</b>	<b>-303</b>	<b>556</b>	<b>229</b>	<b>327</b>	<b>95</b>	<b>21</b>	<b>74</b>	<b>77</b>	<b>27</b>	<b>50</b>
90	-154	-74	-80	158	73	85	25	6	19	21	7	14
91	-109	-56	-53	114	56	58	23	5	18	18	5	13
92	-104	-45	-59	102	39	63	18	6	12	20	12	8
93	-92	-32	-60	101	31	70	17	1	16	8	2	6
94	-79	-28	-51	81	30	51	12	3	9	10	1	9
<b>95～99</b>	<b>-253</b>	<b>-77</b>	<b>-176</b>	<b>256</b>	<b>78</b>	<b>178</b>	<b>27</b>	<b>7</b>	<b>20</b>	<b>24</b>	<b>6</b>	<b>18</b>
95	-66	-15	-51	69	16	53	10	3	7	7	2	5
96	-59	-18	-41	59	20	39	7	2	5	7	0	7
97	-63	-21	-42	66	21	45	5	0	5	2	0	2
98	-41	-18	-23	37	16	21	4	2	2	8	4	4
99	-24	-5	-19	25	5	20	1	0	1	0	0	0
<b>100以上</b>	<b>-58</b>	<b>-13</b>	<b>-45</b>	<b>58</b>	<b>13</b>	<b>45</b>	<b>3</b>	<b>0</b>	<b>3</b>	<b>3</b>	<b>0</b>	<b>3</b>

第2表-1 年齢(各歳・5歳階級)別異動人口

横浜市 港南区

(単位:人)令和5年中

年 齢 歳	人口増減(A-B+C-D)			死 亡 (B)			転 入 (C)			転 出 (D)		
	総 数	男	女	総 数	男	女	総 数	男	女	総 数	男	女
<b>総 数</b>	<b>-902</b>	<b>-596</b>	<b>-306</b>	<b>2,510</b>	<b>1,380</b>	<b>1,130</b>	<b>9,556</b>	<b>4,935</b>	<b>4,621</b>	<b>9,259</b>	<b>4,822</b>	<b>4,437</b>
<b>0~4</b>	<b>1,395</b>	<b>713</b>	<b>682</b>	<b>3</b>	<b>3</b>	<b>0</b>	<b>550</b>	<b>266</b>	<b>284</b>	<b>463</b>	<b>221</b>	<b>242</b>
0	1,332	672	660	1	1	0	79	35	44	57	33	24
1	25	20	5	0	0	0	157	81	76	132	61	71
2	36	15	21	1	1	0	123	54	69	86	38	48
3	-12	-4	-8	1	1	0	104	48	56	115	51	64
4	14	10	4	0	0	0	87	48	39	73	38	35
<b>5~9</b>	<b>70</b>	<b>24</b>	<b>46</b>	<b>1</b>	<b>1</b>	<b>0</b>	<b>316</b>	<b>148</b>	<b>168</b>	<b>245</b>	<b>123</b>	<b>122</b>
5	28	13	15	0	0	0	98	46	52	70	33	37
6	15	13	2	0	0	0	72	38	34	57	25	32
7	0	-5	5	0	0	0	59	26	33	59	31	28
8	19	2	17	0	0	0	44	16	28	25	14	11
9	8	1	7	1	1	0	43	22	21	34	20	14
<b>10~14</b>	<b>32</b>	<b>22</b>	<b>10</b>	<b>0</b>	<b>0</b>	<b>0</b>	<b>147</b>	<b>69</b>	<b>78</b>	<b>115</b>	<b>47</b>	<b>68</b>
10	10	6	4	0	0	0	27	13	14	17	7	10
11	-1	4	-5	0	0	0	23	13	10	24	9	15
12	8	5	3	0	0	0	35	16	19	27	11	16
13	9	3	6	0	0	0	34	16	18	25	13	12
14	6	4	2	0	0	0	28	11	17	22	7	15
<b>15~19</b>	<b>28</b>	<b>5</b>	<b>23</b>	<b>0</b>	<b>0</b>	<b>0</b>	<b>250</b>	<b>129</b>	<b>121</b>	<b>222</b>	<b>124</b>	<b>98</b>
15	-1	0	-1	0	0	0	27	12	15	28	12	16
16	14	13	1	0	0	0	41	28	13	27	15	12
17	5	5	0	0	0	0	31	16	15	26	11	15
18	0	-6	6	0	0	0	37	17	20	37	23	14
19	10	-7	17	0	0	0	114	56	58	104	63	41
<b>20~24</b>	<b>99</b>	<b>65</b>	<b>34</b>	<b>3</b>	<b>2</b>	<b>1</b>	<b>1,236</b>	<b>661</b>	<b>575</b>	<b>1,134</b>	<b>594</b>	<b>540</b>
20	44	27	17	0	0	0	121	70	51	77	43	34
21	39	17	22	0	0	0	171	83	88	132	66	66
22	46	16	30	1	1	0	246	122	124	199	105	94
23	17	17	0	0	0	0	393	216	177	376	199	177
24	-47	-12	-35	2	1	1	305	170	135	350	181	169
<b>25~29</b>	<b>-29</b>	<b>-50</b>	<b>21</b>	<b>1</b>	<b>1</b>	<b>0</b>	<b>2,002</b>	<b>1,011</b>	<b>991</b>	<b>2,030</b>	<b>1,060</b>	<b>970</b>
25	-22	-37	15	1	1	0	408	206	202	429	242	187
26	-45	-16	-29	0	0	0	397	204	193	442	220	222
27	36	16	20	0	0	0	441	229	212	405	213	192
28	-21	-22	1	0	0	0	359	175	184	380	197	183
29	23	9	14	0	0	0	397	197	200	374	188	186
<b>30~34</b>	<b>151</b>	<b>83</b>	<b>68</b>	<b>3</b>	<b>3</b>	<b>0</b>	<b>1,448</b>	<b>744</b>	<b>704</b>	<b>1,294</b>	<b>658</b>	<b>636</b>
30	-3	0	-3	1	1	0	327	160	167	329	159	170
31	35	31	4	1	1	0	324	170	154	288	138	150
32	17	13	4	0	0	0	275	145	130	258	132	126
33	43	15	28	1	1	0	269	145	124	225	129	96
34	59	24	35	0	0	0	253	124	129	194	100	94
<b>35~39</b>	<b>28</b>	<b>-8</b>	<b>36</b>	<b>8</b>	<b>5</b>	<b>3</b>	<b>861</b>	<b>467</b>	<b>394</b>	<b>825</b>	<b>470</b>	<b>355</b>
35	28	15	13	0	0	0	200	109	91	172	94	78
36	-39	-23	-16	1	0	1	176	98	78	214	121	93
37	44	27	17	1	1	0	208	114	94	163	86	77
38	-19	-26	7	1	1	0	131	67	64	149	92	57
39	14	-1	15	5	3	2	146	79	67	127	77	50
<b>40~44</b>	<b>24</b>	<b>18</b>	<b>6</b>	<b>14</b>	<b>7</b>	<b>7</b>	<b>573</b>	<b>330</b>	<b>243</b>	<b>535</b>	<b>305</b>	<b>230</b>
40	-9	-6	-3	3	2	1	107	59	48	113	63	50
41	15	7	8	5	3	2	115	65	50	95	55	40
42	-17	-3	-14	3	0	3	111	67	44	125	70	55
43	24	20	4	1	1	0	122	75	47	97	54	43
44	11	0	11	2	1	1	118	64	54	105	63	42
<b>45~49</b>	<b>3</b>	<b>-11</b>	<b>14</b>	<b>19</b>	<b>14</b>	<b>5</b>	<b>449</b>	<b>259</b>	<b>190</b>	<b>427</b>	<b>256</b>	<b>171</b>
45	17	14	3	2	2	0	103	62	41	84	46	38
46	10	2	8	1	1	0	99	56	43	88	53	35
47	-2	-8	6	4	3	1	88	47	41	86	52	34
48	-3	-5	2	4	2	2	75	45	30	74	48	26
49	-19	-14	-5	8	6	2	84	49	35	95	57	38

	出生 (A)		
	総 数	男	女
<b>総 数</b>	<b>1,311</b>	<b>671</b>	<b>640</b>

第2表-2 年齢(各歳・5歳階級)別異動人口

横浜市 港南区

(単位:人)令和5年中

年 齢 歳	人口増減(A-B+C-D)			死 亡 (B)			転 入 (C)			転 出 (D)		
	総 数	男	女	総 数	男	女	総 数	男	女	総 数	男	女
<b>50~54</b>	<b>-48</b>	<b>-52</b>	<b>4</b>	<b>42</b>	<b>23</b>	<b>19</b>	<b>438</b>	<b>231</b>	<b>207</b>	<b>444</b>	<b>260</b>	<b>184</b>
50	-9	-16	7	8	4	4	92	48	44	93	60	33
51	-22	-12	-10	11	5	6	77	38	39	88	45	43
52	2	-12	14	10	6	4	93	41	52	81	47	34
53	-33	-17	-16	6	3	3	85	49	36	112	63	49
54	14	5	9	7	5	2	91	55	36	70	45	25
<b>55~59</b>	<b>-89</b>	<b>-57</b>	<b>-32</b>	<b>63</b>	<b>45</b>	<b>18</b>	<b>338</b>	<b>193</b>	<b>145</b>	<b>364</b>	<b>205</b>	<b>159</b>
55	-8	-12	4	11	9	2	85	52	33	82	55	27
56	-27	-19	-8	14	12	2	76	38	38	89	45	44
57	-11	-8	-3	9	4	5	52	27	25	54	31	23
58	-24	-9	-15	14	9	5	69	43	26	79	43	36
59	-19	-9	-10	15	11	4	56	33	23	60	31	29
<b>60~64</b>	<b>-114</b>	<b>-53</b>	<b>-61</b>	<b>63</b>	<b>37</b>	<b>26</b>	<b>204</b>	<b>116</b>	<b>88</b>	<b>255</b>	<b>132</b>	<b>123</b>
60	-7	-1	-6	10	5	5	54	31	23	51	27	24
61	-21	-5	-16	9	5	4	51	35	16	63	35	28
62	-20	-15	-5	12	8	4	41	20	21	49	27	22
63	-32	-12	-20	17	9	8	33	17	16	48	20	28
64	-34	-20	-14	15	10	5	25	13	12	44	23	21
<b>65~69</b>	<b>-103</b>	<b>-60</b>	<b>-43</b>	<b>76</b>	<b>55</b>	<b>21</b>	<b>153</b>	<b>87</b>	<b>66</b>	<b>180</b>	<b>92</b>	<b>88</b>
65	-32	-13	-19	10	6	4	30	21	9	52	28	24
66	-2	1	-3	7	6	1	42	24	18	37	17	20
67	-22	-19	-3	20	14	6	29	15	14	31	20	11
68	-25	-17	-8	20	15	5	25	14	11	30	16	14
69	-22	-12	-10	19	14	5	27	13	14	30	11	19
<b>70~74</b>	<b>-214</b>	<b>-148</b>	<b>-66</b>	<b>179</b>	<b>127</b>	<b>52</b>	<b>136</b>	<b>72</b>	<b>64</b>	<b>171</b>	<b>93</b>	<b>78</b>
70	-19	-14	-5	16	11	5	24	10	14	27	13	14
71	-12	-11	-1	27	19	8	33	21	12	18	13	5
72	-52	-34	-18	35	24	11	24	13	11	41	23	18
73	-53	-33	-20	42	29	13	24	13	11	35	17	18
74	-78	-56	-22	59	44	15	31	15	16	50	27	23
<b>75~79</b>	<b>-297</b>	<b>-180</b>	<b>-117</b>	<b>283</b>	<b>185</b>	<b>98</b>	<b>129</b>	<b>63</b>	<b>66</b>	<b>143</b>	<b>58</b>	<b>85</b>
75	-64	-39	-25	52	39	13	27	18	9	39	18	21
76	-72	-51	-21	66	47	19	42	19	23	48	23	25
77	-33	-15	-18	45	27	18	25	13	12	13	1	12
78	-65	-39	-26	52	34	18	11	4	7	24	9	15
79	-63	-36	-27	68	38	30	24	9	15	19	7	12
<b>80~84</b>	<b>-485</b>	<b>-294</b>	<b>-191</b>	<b>454</b>	<b>281</b>	<b>173</b>	<b>131</b>	<b>42</b>	<b>89</b>	<b>162</b>	<b>55</b>	<b>107</b>
80	-62	-38	-24	62	40	22	28	12	16	28	10	18
81	-94	-55	-39	85	50	35	30	8	22	39	13	26
82	-107	-67	-40	96	56	40	26	7	19	37	18	19
83	-121	-72	-49	110	73	37	21	8	13	32	7	25
84	-101	-62	-39	101	62	39	26	7	19	26	7	19
<b>85~89</b>	<b>-572</b>	<b>-298</b>	<b>-274</b>	<b>534</b>	<b>286</b>	<b>248</b>	<b>98</b>	<b>25</b>	<b>73</b>	<b>136</b>	<b>37</b>	<b>99</b>
85	-113	-61	-52	101	56	45	14	3	11	26	8	18
86	-120	-61	-59	107	56	51	15	5	10	28	10	18
87	-125	-61	-64	113	61	52	20	9	11	32	9	23
88	-122	-62	-60	118	62	56	25	7	18	29	7	22
89	-92	-53	-39	95	51	44	24	1	23	21	3	18
<b>90~94</b>	<b>-506</b>	<b>-231</b>	<b>-275</b>	<b>484</b>	<b>225</b>	<b>259</b>	<b>68</b>	<b>17</b>	<b>51</b>	<b>90</b>	<b>23</b>	<b>67</b>
90	-122	-70	-52	113	66	47	22	4	18	31	8	23
91	-107	-46	-61	103	43	60	16	3	13	20	6	14
92	-110	-49	-61	107	50	57	14	7	7	17	6	11
93	-97	-41	-56	95	43	52	10	3	7	12	1	11
94	-70	-25	-45	66	23	43	6	0	6	10	2	8
<b>95~99</b>	<b>-219</b>	<b>-73</b>	<b>-146</b>	<b>220</b>	<b>68</b>	<b>152</b>	<b>25</b>	<b>4</b>	<b>21</b>	<b>24</b>	<b>9</b>	<b>15</b>
95	-71	-24	-47	67	21	46	9	1	8	13	4	9
96	-60	-23	-37	60	23	37	7	2	5	7	2	5
97	-33	-7	-26	36	8	28	3	1	2	0	0	0
98	-36	-14	-22	37	12	25	3	0	3	2	2	0
99	-19	-5	-14	20	4	16	3	0	3	2	1	1
<b>100以上</b>	<b>-56</b>	<b>-11</b>	<b>-45</b>	<b>60</b>	<b>12</b>	<b>48</b>	<b>4</b>	<b>1</b>	<b>3</b>	<b>0</b>	<b>0</b>	<b>0</b>

第2表-1 年齢(各歳・5歳階級)別異動人口

横浜市 旭区

(単位:人)令和5年中

年 齢 歳	人口増減(A-B+C-D)			死 亡 (B)			転 入 (C)			転 出 (D)		
	総 数	男	女	総 数	男	女	総 数	男	女	総 数	男	女
<b>総 数</b>	<b>-957</b>	<b>-589</b>	<b>-368</b>	<b>3,160</b>	<b>1,663</b>	<b>1,497</b>	<b>10,531</b>	<b>5,376</b>	<b>5,155</b>	<b>9,630</b>	<b>4,989</b>	<b>4,641</b>
<b>0~4</b>	<b>1,443</b>	<b>762</b>	<b>681</b>	<b>4</b>	<b>3</b>	<b>1</b>	<b>617</b>	<b>308</b>	<b>309</b>	<b>472</b>	<b>230</b>	<b>242</b>
0	1,330	709	621	2	2	0	101	61	40	71	37	34
1	24	14	10	0	0	0	162	78	84	138	64	74
2	43	17	26	1	1	0	144	69	75	100	51	49
3	24	16	8	0	0	0	123	59	64	99	43	56
4	22	6	16	1	0	1	87	41	46	64	35	29
<b>5~9</b>	<b>1</b>	<b>-16</b>	<b>17</b>	<b>0</b>	<b>0</b>	<b>0</b>	<b>265</b>	<b>132</b>	<b>133</b>	<b>264</b>	<b>148</b>	<b>116</b>
5	20	5	15	0	0	0	75	34	41	55	29	26
6	7	-4	11	0	0	0	68	35	33	61	39	22
7	-9	-10	1	0	0	0	61	30	31	70	40	30
8	-7	-2	-5	0	0	0	30	16	14	37	18	19
9	-10	-5	-5	0	0	0	31	17	14	41	22	19
<b>10~14</b>	<b>23</b>	<b>10</b>	<b>13</b>	<b>1</b>	<b>1</b>	<b>0</b>	<b>148</b>	<b>71</b>	<b>77</b>	<b>124</b>	<b>60</b>	<b>64</b>
10	1	6	-5	0	0	0	28	17	11	27	11	16
11	10	0	10	0	0	0	36	12	24	26	12	14
12	7	2	5	0	0	0	26	11	15	19	9	10
13	1	-3	4	1	1	0	32	16	16	30	18	12
14	4	5	-1	0	0	0	26	15	11	22	10	12
<b>15~19</b>	<b>62</b>	<b>24</b>	<b>38</b>	<b>2</b>	<b>1</b>	<b>1</b>	<b>300</b>	<b>150</b>	<b>150</b>	<b>236</b>	<b>125</b>	<b>111</b>
15	10	5	5	0	0	0	35	15	20	25	10	15
16	4	-5	9	0	0	0	43	18	25	39	23	16
17	0	-2	2	2	1	1	32	13	19	30	14	16
18	0	4	-4	0	0	0	44	25	19	44	21	23
19	48	22	26	0	0	0	146	79	67	98	57	41
<b>20~24</b>	<b>121</b>	<b>30</b>	<b>91</b>	<b>4</b>	<b>4</b>	<b>0</b>	<b>1,501</b>	<b>773</b>	<b>728</b>	<b>1,376</b>	<b>739</b>	<b>637</b>
20	27	27	0	1	1	0	144	89	55	116	61	55
21	43	22	21	1	1	0	209	110	99	165	87	78
22	60	20	40	2	2	0	304	150	154	242	128	114
23	7	-3	10	0	0	0	462	238	224	455	241	214
24	-16	-36	20	0	0	0	382	186	196	398	222	176
<b>25~29</b>	<b>47</b>	<b>-5</b>	<b>52</b>	<b>5</b>	<b>3</b>	<b>2</b>	<b>2,186</b>	<b>1,108</b>	<b>1,078</b>	<b>2,134</b>	<b>1,110</b>	<b>1,024</b>
25	-5	-7	2	0	0	0	450	231	219	455	238	217
26	-39	-46	7	3	2	1	433	210	223	469	254	215
27	29	18	11	0	0	0	453	233	220	424	215	209
28	17	13	4	0	0	0	431	225	206	414	212	202
29	45	17	28	2	1	1	419	209	210	372	191	181
<b>30~34</b>	<b>185</b>	<b>96</b>	<b>89</b>	<b>4</b>	<b>2</b>	<b>2</b>	<b>1,516</b>	<b>779</b>	<b>737</b>	<b>1,327</b>	<b>681</b>	<b>646</b>
30	31	18	13	1	0	1	391	190	201	359	172	187
31	22	16	6	1	1	0	314	167	147	291	150	141
32	49	23	26	1	1	0	308	171	137	258	147	111
33	37	15	22	0	0	0	266	124	142	229	109	120
34	46	24	22	1	0	1	237	127	110	190	103	87
<b>35~39</b>	<b>70</b>	<b>68</b>	<b>2</b>	<b>7</b>	<b>4</b>	<b>3</b>	<b>926</b>	<b>518</b>	<b>408</b>	<b>849</b>	<b>446</b>	<b>403</b>
35	13	15	-2	2	1	1	222	124	98	207	108	99
36	12	24	-12	0	0	0	198	114	84	186	90	96
37	14	14	0	1	1	0	177	95	82	162	80	82
38	23	21	2	1	0	1	159	98	61	135	77	58
39	8	-6	14	3	2	1	170	87	83	159	91	68
<b>40~44</b>	<b>46</b>	<b>31</b>	<b>15</b>	<b>10</b>	<b>8</b>	<b>2</b>	<b>541</b>	<b>322</b>	<b>219</b>	<b>485</b>	<b>283</b>	<b>202</b>
40	21	17	4	0	0	0	140	78	62	119	61	58
41	11	15	-4	5	4	1	113	65	48	97	46	51
42	9	7	2	1	1	0	92	59	33	82	51	31
43	5	-7	12	1	1	0	98	58	40	92	64	28
44	0	-1	1	3	2	1	98	62	36	95	61	34
<b>45~49</b>	<b>-31</b>	<b>-23</b>	<b>-8</b>	<b>21</b>	<b>14</b>	<b>7</b>	<b>405</b>	<b>227</b>	<b>178</b>	<b>415</b>	<b>236</b>	<b>179</b>
45	3	-1	4	1	1	0	87	52	35	83	52	31
46	-13	-5	-8	3	3	0	73	43	30	83	45	38
47	-8	-9	1	4	4	0	75	41	34	79	46	33
48	-7	1	-8	4	1	3	85	47	38	88	45	43
49	-6	-9	3	9	5	4	85	44	41	82	48	34

	出 生 (A)		
	総 数	男	女
<b>総 数</b>	<b>1,302</b>	<b>687</b>	<b>615</b>



第2表-2 年齢(各歳・5歳階級)別異動人口

横浜市 旭区

(単位:人)令和5年中

年 齢 歳	人口増減(A-B+C-D)			死 亡 (B)			転 入 (C)			転 出 (D)		
	総 数	男	女	総 数	男	女	総 数	男	女	総 数	男	女
<b>50~54</b>	<b>-19</b>	<b>-29</b>	<b>10</b>	<b>54</b>	<b>38</b>	<b>16</b>	<b>413</b>	<b>224</b>	<b>189</b>	<b>378</b>	<b>215</b>	<b>163</b>
50	-9	-7	-2	10	8	2	91	52	39	90	51	39
51	2	-2	4	8	6	2	84	49	35	74	45	29
52	7	2	5	9	7	2	78	44	34	62	35	27
53	-13	-14	1	16	9	7	86	43	43	83	48	35
54	-6	-8	2	11	8	3	74	36	38	69	36	33
<b>55~59</b>	<b>-37</b>	<b>-11</b>	<b>-26</b>	<b>56</b>	<b>38</b>	<b>18</b>	<b>356</b>	<b>202</b>	<b>154</b>	<b>337</b>	<b>175</b>	<b>162</b>
55	3	-7	10	13	8	5	87	43	44	71	42	29
56	-17	8	-25	11	6	5	86	56	30	92	42	50
57	-22	-11	-11	11	9	2	52	27	25	63	29	34
58	-1	-1	0	12	8	4	69	41	28	58	34	24
59	0	0	0	9	7	2	62	35	27	53	28	25
<b>60~64</b>	<b>-90</b>	<b>-59</b>	<b>-31</b>	<b>80</b>	<b>50</b>	<b>30</b>	<b>258</b>	<b>135</b>	<b>123</b>	<b>268</b>	<b>144</b>	<b>124</b>
60	-25	-15	-10	7	3	4	61	37	24	79	49	30
61	-19	-10	-9	17	11	6	62	35	27	64	34	30
62	-3	-2	-1	8	6	2	48	25	23	43	21	22
63	-21	-18	-3	19	14	5	46	17	29	48	21	27
64	-22	-14	-8	29	16	13	41	21	20	34	19	15
<b>65~69</b>	<b>-113</b>	<b>-86</b>	<b>-27</b>	<b>106</b>	<b>80</b>	<b>26</b>	<b>182</b>	<b>92</b>	<b>90</b>	<b>189</b>	<b>98</b>	<b>91</b>
65	-23	-17	-6	20	17	3	48	28	20	51	28	23
66	-14	-19	5	13	10	3	36	13	23	37	22	15
67	-15	-9	-6	19	14	5	32	16	16	28	11	17
68	-28	-20	-8	23	16	7	31	16	15	36	20	16
69	-33	-21	-12	31	23	8	35	19	16	37	17	20
<b>70~74</b>	<b>-203</b>	<b>-142</b>	<b>-61</b>	<b>223</b>	<b>151</b>	<b>72</b>	<b>214</b>	<b>110</b>	<b>104</b>	<b>194</b>	<b>101</b>	<b>93</b>
70	-20	-14	-6	24	18	6	39	18	21	35	14	21
71	-26	-24	-2	30	26	4	39	22	17	35	20	15
72	-40	-19	-21	42	26	16	36	23	13	34	16	18
73	-59	-41	-18	57	36	21	46	23	23	48	28	20
74	-58	-44	-14	70	45	25	54	24	30	42	23	19
<b>75~79</b>	<b>-290</b>	<b>-203</b>	<b>-87</b>	<b>329</b>	<b>220</b>	<b>109</b>	<b>200</b>	<b>83</b>	<b>117</b>	<b>161</b>	<b>66</b>	<b>95</b>
75	-57	-45	-12	72	48	24	57	27	30	42	24	18
76	-70	-46	-24	74	50	24	45	19	26	41	15	26
77	-36	-33	-3	49	33	16	38	7	31	25	7	18
78	-44	-31	-13	58	41	17	30	15	15	16	5	11
79	-83	-48	-35	76	48	28	30	15	15	37	15	22
<b>80~84</b>	<b>-507</b>	<b>-323</b>	<b>-184</b>	<b>558</b>	<b>333</b>	<b>225</b>	<b>186</b>	<b>63</b>	<b>123</b>	<b>135</b>	<b>53</b>	<b>82</b>
80	-85	-56	-29	108	64	44	45	14	31	22	6	16
81	-95	-62	-33	99	61	38	32	13	19	28	14	14
82	-108	-75	-33	117	78	39	36	10	26	27	7	20
83	-94	-57	-37	102	61	41	40	14	26	32	10	22
84	-125	-73	-52	132	69	63	33	12	21	26	16	10
<b>85~89</b>	<b>-694</b>	<b>-345</b>	<b>-349</b>	<b>712</b>	<b>346</b>	<b>366</b>	<b>174</b>	<b>44</b>	<b>130</b>	<b>156</b>	<b>43</b>	<b>113</b>
85	-112	-71	-41	114	72	42	33	8	25	31	7	24
86	-134	-61	-73	147	64	83	47	12	35	34	9	25
87	-130	-66	-64	131	67	64	32	8	24	31	7	24
88	-174	-87	-87	169	86	83	26	9	17	31	10	21
89	-144	-60	-84	151	57	94	36	7	29	29	10	19
<b>90~94</b>	<b>-608</b>	<b>-272</b>	<b>-336</b>	<b>622</b>	<b>266</b>	<b>356</b>	<b>114</b>	<b>25</b>	<b>89</b>	<b>100</b>	<b>31</b>	<b>69</b>
90	-154	-81	-73	158	80	78	32	8	24	28	9	19
91	-136	-63	-73	133	59	74	23	5	18	26	9	17
92	-125	-55	-70	130	52	78	22	4	18	17	7	10
93	-96	-37	-59	107	38	69	24	5	19	13	4	9
94	-97	-36	-61	94	37	57	13	3	10	16	2	14
<b>95~99</b>	<b>-292</b>	<b>-86</b>	<b>-206</b>	<b>290</b>	<b>88</b>	<b>202</b>	<b>25</b>	<b>7</b>	<b>18</b>	<b>27</b>	<b>5</b>	<b>22</b>
95	-83	-24	-59	81	26	55	9	4	5	11	2	9
96	-65	-20	-45	68	21	47	9	1	8	6	0	6
97	-58	-19	-39	57	20	37	3	1	2	4	0	4
98	-53	-13	-40	52	12	40	2	0	2	3	1	2
99	-33	-10	-23	32	9	23	2	1	1	3	2	1
<b>100以上</b>	<b>-71</b>	<b>-10</b>	<b>-61</b>	<b>72</b>	<b>13</b>	<b>59</b>	<b>4</b>	<b>3</b>	<b>1</b>	<b>3</b>	<b>0</b>	<b>3</b>

第2表-1 年齢(各歳・5歳階級)別異動人口

横浜市 緑区

(単位:人)令和5年中

年 齢 歳	人口増減(A-B+C-D)			死 亡 (B)			転 入 (C)			転 出 (D)		
	総 数	男	女	総 数	男	女	総 数	男	女	総 数	男	女
<b>総 数</b>	<b>17</b>	<b>-11</b>	<b>28</b>	<b>1,873</b>	<b>946</b>	<b>927</b>	<b>9,822</b>	<b>5,061</b>	<b>4,761</b>	<b>9,107</b>	<b>4,739</b>	<b>4,368</b>
<b>0~4</b>	<b>1,289</b>	<b>686</b>	<b>603</b>	<b>5</b>	<b>3</b>	<b>2</b>	<b>601</b>	<b>319</b>	<b>282</b>	<b>482</b>	<b>243</b>	<b>239</b>
0	1,186	621	565	2	2	0	81	45	36	68	35	33
1	57	42	15	1	1	0	184	99	85	126	56	70
2	32	27	5	2	0	2	138	76	62	104	49	55
3	-10	-9	-1	0	0	0	97	46	51	107	55	52
4	24	5	19	0	0	0	101	53	48	77	48	29
<b>5~9</b>	<b>14</b>	<b>10</b>	<b>4</b>	<b>2</b>	<b>2</b>	<b>0</b>	<b>305</b>	<b>158</b>	<b>147</b>	<b>289</b>	<b>146</b>	<b>143</b>
5	1	1	0	0	0	0	67	38	29	66	37	29
6	2	6	-4	1	1	0	76	34	42	73	27	46
7	14	8	6	0	0	0	84	44	40	70	36	34
8	2	0	2	1	1	0	35	18	17	32	17	15
9	-5	-5	0	0	0	0	43	24	19	48	29	19
<b>10~14</b>	<b>-1</b>	<b>-9</b>	<b>8</b>	<b>1</b>	<b>1</b>	<b>0</b>	<b>181</b>	<b>93</b>	<b>88</b>	<b>181</b>	<b>101</b>	<b>80</b>
10	4	2	2	0	0	0	41	23	18	37	21	16
11	8	9	-1	0	0	0	47	24	23	39	15	24
12	-18	-17	-1	0	0	0	20	8	12	38	25	13
13	10	3	7	1	1	0	51	27	24	40	23	17
14	-5	-6	1	0	0	0	22	11	11	27	17	10
<b>15~19</b>	<b>19</b>	<b>-8</b>	<b>27</b>	<b>4</b>	<b>1</b>	<b>3</b>	<b>247</b>	<b>116</b>	<b>131</b>	<b>224</b>	<b>123</b>	<b>101</b>
15	-6	-7	1	2	0	2	24	9	15	28	16	12
16	-9	-8	-1	1	1	0	37	21	16	45	28	17
17	-8	-10	2	1	0	1	27	9	18	34	19	15
18	16	3	13	0	0	0	62	32	30	46	29	17
19	26	14	12	0	0	0	97	45	52	71	31	40
<b>20~24</b>	<b>181</b>	<b>96</b>	<b>85</b>	<b>2</b>	<b>1</b>	<b>1</b>	<b>1,339</b>	<b>664</b>	<b>675</b>	<b>1,156</b>	<b>567</b>	<b>589</b>
20	12	0	12	1	0	1	98	45	53	85	45	40
21	53	16	37	1	1	0	185	80	105	131	63	68
22	84	39	45	0	0	0	286	136	150	202	97	105
23	65	25	40	0	0	0	428	212	216	363	187	176
24	-33	16	-49	0	0	0	342	191	151	375	175	200
<b>25~29</b>	<b>36</b>	<b>35</b>	<b>1</b>	<b>6</b>	<b>5</b>	<b>1</b>	<b>2,042</b>	<b>1,034</b>	<b>1,008</b>	<b>2,000</b>	<b>994</b>	<b>1,006</b>
25	-37	-15	-22	2	2	0	443	234	209	478	247	231
26	34	41	-7	1	1	0	408	211	197	373	169	204
27	-9	-9	0	2	1	1	400	194	206	407	202	205
28	50	7	43	0	0	0	416	205	211	366	198	168
29	-2	11	-13	1	1	0	375	190	185	376	178	198
<b>30~34</b>	<b>165</b>	<b>73</b>	<b>92</b>	<b>3</b>	<b>3</b>	<b>0</b>	<b>1,467</b>	<b>794</b>	<b>673</b>	<b>1,299</b>	<b>718</b>	<b>581</b>
30	47	13	34	0	0	0	341	187	154	294	174	120
31	30	9	21	0	0	0	314	156	158	284	147	137
32	21	16	5	1	1	0	305	177	128	283	160	123
33	27	21	6	1	1	0	259	136	123	231	114	117
34	40	14	26	1	1	0	248	138	110	207	123	84
<b>35~39</b>	<b>73</b>	<b>46</b>	<b>27</b>	<b>8</b>	<b>5</b>	<b>3</b>	<b>947</b>	<b>518</b>	<b>429</b>	<b>866</b>	<b>467</b>	<b>399</b>
35	26	16	10	1	1	0	233	128	105	206	111	95
36	28	18	10	4	2	2	195	107	88	163	87	76
37	12	13	-1	0	0	0	179	99	80	167	86	81
38	25	10	15	2	2	0	180	98	82	153	86	67
39	-18	-11	-7	1	0	1	160	86	74	177	97	80
<b>40~44</b>	<b>-20</b>	<b>-24</b>	<b>4</b>	<b>7</b>	<b>3</b>	<b>4</b>	<b>569</b>	<b>321</b>	<b>248</b>	<b>582</b>	<b>342</b>	<b>240</b>
40	-6	-10	4	2	0	2	142	74	68	146	84	62
41	-21	-14	-7	1	0	1	124	71	53	144	85	59
42	18	7	11	2	2	0	115	64	51	95	55	40
43	-13	-8	-5	2	1	1	89	54	35	100	61	39
44	2	1	1	0	0	0	99	58	41	97	57	40
<b>45~49</b>	<b>-15</b>	<b>-6</b>	<b>-9</b>	<b>18</b>	<b>12</b>	<b>6</b>	<b>448</b>	<b>260</b>	<b>188</b>	<b>445</b>	<b>254</b>	<b>191</b>
45	13	9	4	2	1	1	97	55	42	82	45	37
46	7	17	-10	4	3	1	109	68	41	98	48	50
47	-2	-7	5	5	2	3	84	49	35	81	54	27
48	-27	-19	-8	4	4	0	77	43	34	100	58	42
49	-6	-6	0	3	2	1	81	45	36	84	49	35

	出 生 (A)		
	総 数	男	女
<b>総 数</b>	<b>1,175</b>	<b>613</b>	<b>562</b>

第2表-2 年齢(各歳・5歳階級)別異動人口

横浜市 緑区

(単位:人)令和5年中

年 齢 歳	人口増減(A-B+C-D)			死 亡 (B)			転 入 (C)			転 出 (D)		
	総 数	男	女	総 数	男	女	総 数	男	女	総 数	男	女
<b>50~54</b>	<b>-34</b>	<b>-16</b>	<b>-18</b>	<b>30</b>	<b>12</b>	<b>18</b>	<b>379</b>	<b>206</b>	<b>173</b>	<b>383</b>	<b>210</b>	<b>173</b>
50	-3	-4	1	3	1	2	90	46	44	90	49	41
51	-10	-5	-5	4	2	2	82	47	35	88	50	38
52	-8	-5	-3	5	2	3	73	37	36	76	40	36
53	-8	-5	-3	7	4	3	66	37	29	67	38	29
54	-5	3	-8	11	3	8	68	39	29	62	33	29
<b>55~59</b>	<b>-83</b>	<b>-37</b>	<b>-46</b>	<b>50</b>	<b>34</b>	<b>16</b>	<b>281</b>	<b>151</b>	<b>130</b>	<b>314</b>	<b>154</b>	<b>160</b>
55	-6	5	-11	8	5	3	62	35	27	60	25	35
56	-15	-8	-7	13	8	5	73	38	35	75	38	37
57	-27	-18	-9	8	6	2	41	20	21	60	32	28
58	-25	-12	-13	12	9	3	54	33	21	67	36	31
59	-10	-4	-6	9	6	3	51	25	26	52	23	29
<b>60~64</b>	<b>-75</b>	<b>-57</b>	<b>-18</b>	<b>46</b>	<b>28</b>	<b>18</b>	<b>211</b>	<b>107</b>	<b>104</b>	<b>240</b>	<b>136</b>	<b>104</b>
60	-11	-8	-3	8	5	3	60	37	23	63	40	23
61	-26	-12	-14	11	5	6	51	27	24	66	34	32
62	-8	-9	1	4	2	2	34	13	21	38	20	18
63	-20	-19	-1	11	8	3	32	12	20	41	23	18
64	-10	-9	-1	12	8	4	34	18	16	32	19	13
<b>65~69</b>	<b>-49</b>	<b>-36</b>	<b>-13</b>	<b>65</b>	<b>47</b>	<b>18</b>	<b>168</b>	<b>96</b>	<b>72</b>	<b>152</b>	<b>85</b>	<b>67</b>
65	-1	3	-4	16	10	6	46	32	14	31	19	12
66	2	-3	5	6	5	1	35	16	19	27	14	13
67	-6	-3	-3	11	7	4	27	17	10	22	13	9
68	-24	-16	-8	17	13	4	30	17	13	37	20	17
69	-20	-17	-3	15	12	3	30	14	16	35	19	16
<b>70~74</b>	<b>-141</b>	<b>-97</b>	<b>-44</b>	<b>135</b>	<b>93</b>	<b>42</b>	<b>139</b>	<b>65</b>	<b>74</b>	<b>145</b>	<b>69</b>	<b>76</b>
70	-25	-19	-6	21	11	10	24	7	17	28	15	13
71	-15	-15	0	21	18	3	35	14	21	29	11	18
72	-25	-19	-6	24	19	5	24	12	12	25	12	13
73	-34	-18	-16	23	16	7	26	16	10	37	18	19
74	-42	-26	-16	46	29	17	30	16	14	26	13	13
<b>75~79</b>	<b>-185</b>	<b>-127</b>	<b>-58</b>	<b>207</b>	<b>124</b>	<b>83</b>	<b>124</b>	<b>44</b>	<b>80</b>	<b>102</b>	<b>47</b>	<b>55</b>
75	-41	-31	-10	43	29	14	28	10	18	26	12	14
76	-35	-20	-15	46	24	22	33	15	18	22	11	11
77	-36	-27	-9	35	20	15	19	4	15	20	11	9
78	-36	-23	-13	38	23	15	16	4	12	14	4	10
79	-37	-26	-11	45	28	17	28	11	17	20	9	11
<b>80~84</b>	<b>-276</b>	<b>-178</b>	<b>-98</b>	<b>312</b>	<b>184</b>	<b>128</b>	<b>141</b>	<b>50</b>	<b>91</b>	<b>105</b>	<b>44</b>	<b>61</b>
80	-59	-33	-26	59	31	28	26	10	16	26	12	14
81	-54	-38	-16	60	39	21	25	10	15	19	9	10
82	-56	-38	-18	60	35	25	26	5	21	22	8	14
83	-63	-43	-20	71	48	23	32	12	20	24	7	17
84	-44	-26	-18	62	31	31	32	13	19	14	8	6
<b>85~89</b>	<b>-356</b>	<b>-179</b>	<b>-177</b>	<b>425</b>	<b>204</b>	<b>221</b>	<b>136</b>	<b>45</b>	<b>91</b>	<b>67</b>	<b>20</b>	<b>47</b>
85	-58	-32	-26	73	34	39	27	7	20	12	5	7
86	-77	-45	-32	91	45	46	26	5	21	12	5	7
87	-74	-38	-36	86	47	39	32	13	19	20	4	16
88	-81	-42	-39	94	47	47	23	8	15	10	3	7
89	-66	-22	-44	81	31	50	28	12	16	13	3	10
<b>90~94</b>	<b>-325</b>	<b>-136</b>	<b>-189</b>	<b>345</b>	<b>136</b>	<b>209</b>	<b>78</b>	<b>18</b>	<b>60</b>	<b>58</b>	<b>18</b>	<b>40</b>
90	-81	-37	-44	89	39	50	20	6	14	12	4	8
91	-72	-28	-44	77	28	49	19	7	12	14	7	7
92	-81	-33	-48	79	31	48	17	2	15	19	4	15
93	-53	-22	-31	55	23	32	12	3	9	10	2	8
94	-38	-16	-22	45	15	30	10	0	10	3	1	2
<b>95~99</b>	<b>-167</b>	<b>-43</b>	<b>-124</b>	<b>168</b>	<b>44</b>	<b>124</b>	<b>17</b>	<b>2</b>	<b>15</b>	<b>16</b>	<b>1</b>	<b>15</b>
95	-41	-12	-29	44	13	31	7	2	5	4	1	3
96	-36	-9	-27	36	9	27	4	0	4	4	0	4
97	-29	-11	-18	29	11	18	5	0	5	5	0	5
98	-39	-7	-32	37	7	30	1	0	1	3	0	3
99	-22	-4	-18	22	4	18	0	0	0	0	0	0
<b>100以上</b>	<b>-33</b>	<b>-4</b>	<b>-29</b>	<b>34</b>	<b>4</b>	<b>30</b>	<b>2</b>	<b>0</b>	<b>2</b>	<b>1</b>	<b>0</b>	<b>1</b>

第2表-1 年齢(各歳・5歳階級)別異動人口

横浜市 瀬谷区

(単位:人)令和5年中

年齢 歳	人口増減(A-B+C-D)			死亡(B)			転入(C)			転出(D)		
	総数	男	女	総数	男	女	総数	男	女	総数	男	女
<b>総数</b>	<b>-45</b>	<b>-109</b>	<b>64</b>	<b>1,566</b>	<b>830</b>	<b>736</b>	<b>5,908</b>	<b>3,020</b>	<b>2,888</b>	<b>5,125</b>	<b>2,686</b>	<b>2,439</b>
<b>0~4</b>	<b>807</b>	<b>414</b>	<b>393</b>	<b>1</b>	<b>1</b>	<b>0</b>	<b>347</b>	<b>178</b>	<b>169</b>	<b>277</b>	<b>150</b>	<b>127</b>
0	738	389	349	1	1	0	44	28	16	43	25	18
1	40	21	19	0	0	0	108	55	53	68	34	34
2	7	4	3	0	0	0	76	45	31	69	41	28
3	20	4	16	0	0	0	70	30	40	50	26	24
4	2	-4	6	0	0	0	49	20	29	47	24	23
<b>5~9</b>	<b>14</b>	<b>-1</b>	<b>15</b>	<b>0</b>	<b>0</b>	<b>0</b>	<b>148</b>	<b>69</b>	<b>79</b>	<b>134</b>	<b>70</b>	<b>64</b>
5	6	-4	10	0	0	0	41	14	27	35	18	17
6	-3	-5	2	0	0	0	31	13	18	34	18	16
7	3	2	1	0	0	0	36	20	16	33	18	15
8	8	4	4	0	0	0	23	12	11	15	8	7
9	0	2	-2	0	0	0	17	10	7	17	8	9
<b>10~14</b>	<b>11</b>	<b>7</b>	<b>4</b>	<b>0</b>	<b>0</b>	<b>0</b>	<b>68</b>	<b>33</b>	<b>35</b>	<b>57</b>	<b>26</b>	<b>31</b>
10	-5	-2	-3	0	0	0	12	5	7	17	7	10
11	2	4	-2	0	0	0	12	6	6	10	2	8
12	2	0	2	0	0	0	13	6	7	11	6	5
13	14	3	11	0	0	0	24	11	13	10	8	2
14	-2	2	-4	0	0	0	7	5	2	9	3	6
<b>15~19</b>	<b>9</b>	<b>-3</b>	<b>12</b>	<b>1</b>	<b>1</b>	<b>0</b>	<b>181</b>	<b>94</b>	<b>87</b>	<b>171</b>	<b>96</b>	<b>75</b>
15	-5	-7	2	0	0	0	14	4	10	19	11	8
16	8	3	5	0	0	0	33	17	16	25	14	11
17	9	6	3	1	1	0	30	16	14	20	9	11
18	10	-3	13	0	0	0	34	10	24	24	13	11
19	-13	-2	-11	0	0	0	70	47	23	83	49	34
<b>20~24</b>	<b>-16</b>	<b>-32</b>	<b>16</b>	<b>3</b>	<b>0</b>	<b>3</b>	<b>813</b>	<b>401</b>	<b>412</b>	<b>826</b>	<b>433</b>	<b>393</b>
20	35	30	5	2	0	2	100	59	41	63	29	34
21	-10	-17	7	0	0	0	115	49	66	125	66	59
22	-27	-16	-11	0	0	0	135	72	63	162	88	74
23	-30	-28	-2	1	0	1	224	106	118	253	134	119
24	16	-1	17	0	0	0	239	115	124	223	116	107
<b>25~29</b>	<b>135</b>	<b>66</b>	<b>69</b>	<b>0</b>	<b>0</b>	<b>0</b>	<b>1,235</b>	<b>640</b>	<b>595</b>	<b>1,100</b>	<b>574</b>	<b>526</b>
25	-16	-12	-4	0	0	0	247	128	119	263	140	123
26	21	6	15	0	0	0	249	129	120	228	123	105
27	37	7	30	0	0	0	254	114	140	217	107	110
28	45	45	0	0	0	0	244	141	103	199	96	103
29	48	20	28	0	0	0	241	128	113	193	108	85
<b>30~34</b>	<b>124</b>	<b>79</b>	<b>45</b>	<b>3</b>	<b>2</b>	<b>1</b>	<b>849</b>	<b>471</b>	<b>378</b>	<b>722</b>	<b>390</b>	<b>332</b>
30	26	-7	33	1	1	0	203	92	111	176	98	78
31	20	16	4	1	0	1	183	101	82	162	85	77
32	48	40	8	0	0	0	182	107	75	134	67	67
33	4	8	-4	1	1	0	127	74	53	122	65	57
34	26	22	4	0	0	0	154	97	57	128	75	53
<b>35~39</b>	<b>95</b>	<b>62</b>	<b>33</b>	<b>6</b>	<b>3</b>	<b>3</b>	<b>501</b>	<b>294</b>	<b>207</b>	<b>400</b>	<b>229</b>	<b>171</b>
35	26	-3	29	0	0	0	122	62	60	96	65	31
36	22	14	8	1	0	1	112	65	47	89	51	38
37	19	19	0	2	1	1	99	59	40	78	39	39
38	18	15	3	0	0	0	91	55	36	73	40	33
39	10	17	-7	3	2	1	77	53	24	64	34	30
<b>40~44</b>	<b>38</b>	<b>20</b>	<b>18</b>	<b>9</b>	<b>6</b>	<b>3</b>	<b>304</b>	<b>177</b>	<b>127</b>	<b>257</b>	<b>151</b>	<b>106</b>
40	1	3	-2	2	1	1	72	45	27	69	41	28
41	31	14	17	1	1	0	79	44	35	47	29	18
42	6	7	-1	1	1	0	54	33	21	47	25	22
43	10	11	-1	4	2	2	51	34	17	37	21	16
44	-10	-15	5	1	1	0	48	21	27	57	35	22
<b>45~49</b>	<b>6</b>	<b>-12</b>	<b>18</b>	<b>15</b>	<b>11</b>	<b>4</b>	<b>236</b>	<b>120</b>	<b>116</b>	<b>215</b>	<b>121</b>	<b>94</b>
45	-2	-6	4	3	2	1	53	28	25	52	32	20
46	10	0	10	1	1	0	42	20	22	31	19	12
47	7	4	3	3	2	1	42	23	19	32	17	15
48	-7	-7	0	5	3	2	53	24	29	55	28	27
49	-2	-3	1	3	3	0	46	25	21	45	25	20

	出生(A)		
	総数	男	女
<b>総数</b>	<b>738</b>	<b>387</b>	<b>351</b>

第2表-2 年齢(各歳・5歳階級)別異動人口

横浜市 瀬谷区

(単位:人)令和5年中

年 齢 歳	人口増減(A-B+C-D)			死 亡 (B)			転 入 (C)			転 出 (D)		
	総 数	男	女	総 数	男	女	総 数	男	女	総 数	男	女
<b>50～54</b>	<b>-6</b>	<b>-21</b>	<b>15</b>	<b>20</b>	<b>16</b>	<b>4</b>	<b>242</b>	<b>113</b>	<b>129</b>	<b>228</b>	<b>118</b>	<b>110</b>
50	1	-5	6	1	1	0	52	22	30	50	26	24
51	11	-3	14	5	5	0	55	25	30	39	23	16
52	-7	-3	-4	3	1	2	47	23	24	51	25	26
53	-3	-4	1	7	6	1	47	23	24	43	21	22
54	-8	-6	-2	4	3	1	41	20	21	45	23	22
<b>55～59</b>	<b>-10</b>	<b>-29</b>	<b>19</b>	<b>33</b>	<b>23</b>	<b>10</b>	<b>201</b>	<b>97</b>	<b>104</b>	<b>178</b>	<b>103</b>	<b>75</b>
55	4	1	3	7	5	2	50	30	20	39	24	15
56	-7	-6	-1	6	3	3	39	20	19	40	23	17
57	-3	-5	2	4	4	0	31	15	16	30	16	14
58	-1	-7	6	7	6	1	47	22	25	41	23	18
59	-3	-12	9	9	5	4	34	10	24	28	17	11
<b>60～64</b>	<b>-20</b>	<b>-5</b>	<b>-15</b>	<b>44</b>	<b>27</b>	<b>17</b>	<b>151</b>	<b>78</b>	<b>73</b>	<b>127</b>	<b>56</b>	<b>71</b>
60	-5	-2	-3	9	6	3	37	21	16	33	17	16
61	1	-1	2	14	7	7	39	16	23	24	10	14
62	1	3	-2	7	5	2	33	18	15	25	10	15
63	-4	2	-6	6	2	4	23	10	13	21	6	15
64	-13	-7	-6	8	7	1	19	13	6	24	13	11
<b>65～69</b>	<b>-3</b>	<b>-3</b>	<b>0</b>	<b>51</b>	<b>28</b>	<b>23</b>	<b>128</b>	<b>67</b>	<b>61</b>	<b>80</b>	<b>42</b>	<b>38</b>
65	0	0	0	13	10	3	29	18	11	16	8	8
66	1	-6	7	8	4	4	31	11	20	22	13	9
67	-4	0	-4	9	4	5	22	13	9	17	9	8
68	10	3	7	7	3	4	28	14	14	11	8	3
69	-10	0	-10	14	7	7	18	11	7	14	4	10
<b>70～74</b>	<b>-71</b>	<b>-49</b>	<b>-22</b>	<b>109</b>	<b>72</b>	<b>37</b>	<b>127</b>	<b>64</b>	<b>63</b>	<b>89</b>	<b>41</b>	<b>48</b>
70	-7	1	-8	13	8	5	26	17	9	20	8	12
71	-10	-4	-6	21	13	8	31	19	12	20	10	10
72	-18	-11	-7	21	13	8	19	6	13	16	4	12
73	-15	-15	0	27	17	10	28	13	15	16	11	5
74	-21	-20	-1	27	21	6	23	9	14	17	8	9
<b>75～79</b>	<b>-141</b>	<b>-90</b>	<b>-51</b>	<b>173</b>	<b>107</b>	<b>66</b>	<b>94</b>	<b>41</b>	<b>53</b>	<b>62</b>	<b>24</b>	<b>38</b>
75	-19	-15	-4	29	19	10	22	10	12	12	6	6
76	-30	-18	-12	32	18	14	18	6	12	16	6	10
77	-28	-16	-12	31	22	9	19	11	8	16	5	11
78	-26	-17	-9	29	19	10	12	6	6	9	4	5
79	-38	-24	-14	52	29	23	23	8	15	9	3	6
<b>80～84</b>	<b>-234</b>	<b>-144</b>	<b>-90</b>	<b>287</b>	<b>168</b>	<b>119</b>	<b>118</b>	<b>46</b>	<b>72</b>	<b>65</b>	<b>22</b>	<b>43</b>
80	-24	-15	-9	38	20	18	25	8	17	11	3	8
81	-46	-24	-22	56	31	25	23	13	10	13	6	7
82	-59	-41	-18	66	40	26	21	4	17	14	5	9
83	-43	-30	-13	57	35	22	23	8	15	9	3	6
84	-62	-34	-28	70	42	28	26	13	13	18	5	13
<b>85～89</b>	<b>-299</b>	<b>-175</b>	<b>-124</b>	<b>321</b>	<b>172</b>	<b>149</b>	<b>93</b>	<b>19</b>	<b>74</b>	<b>71</b>	<b>22</b>	<b>49</b>
85	-40	-28	-12	50	29	21	22	5	17	12	4	8
86	-63	-38	-25	77	40	37	27	7	20	13	5	8
87	-61	-32	-29	61	33	28	13	3	10	13	2	11
88	-65	-34	-31	71	34	37	22	4	18	16	4	12
89	-70	-43	-27	62	36	26	9	0	9	17	7	10
<b>90～94</b>	<b>-307</b>	<b>-134</b>	<b>-173</b>	<b>318</b>	<b>139</b>	<b>179</b>	<b>61</b>	<b>15</b>	<b>46</b>	<b>50</b>	<b>10</b>	<b>40</b>
90	-58	-25	-33	69	29	40	17	6	11	6	2	4
91	-69	-35	-34	62	33	29	14	1	13	21	3	18
92	-66	-32	-34	71	35	36	14	5	9	9	2	7
93	-58	-19	-39	58	20	38	9	2	7	9	1	8
94	-56	-23	-33	58	22	36	7	1	6	5	2	3
<b>95～99</b>	<b>-138</b>	<b>-50</b>	<b>-88</b>	<b>137</b>	<b>48</b>	<b>89</b>	<b>11</b>	<b>3</b>	<b>8</b>	<b>12</b>	<b>5</b>	<b>7</b>
95	-35	-12	-23	35	12	23	3	1	2	3	1	2
96	-46	-17	-29	44	15	29	4	0	4	6	2	4
97	-25	-12	-13	24	11	13	2	1	1	3	2	1
98	-12	-3	-9	14	4	10	2	1	1	0	0	0
99	-20	-6	-14	20	6	14	0	0	0	0	0	0
<b>100以上</b>	<b>-39</b>	<b>-9</b>	<b>-30</b>	<b>35</b>	<b>6</b>	<b>29</b>	<b>0</b>	<b>0</b>	<b>0</b>	<b>4</b>	<b>3</b>	<b>1</b>

第2表-1 年齢(各歳・5歳階級)別異動人口

横浜市 栄区

(単位:人)令和5年中

年齢 歳	人口増減(A-B+C-D)			死亡(B)			転入(C)			転出(D)		
	総数	男	女	総数	男	女	総数	男	女	総数	男	女
<b>総数</b>	<b>-74</b>	<b>-172</b>	<b>98</b>	<b>1,423</b>	<b>761</b>	<b>662</b>	<b>6,072</b>	<b>3,150</b>	<b>2,922</b>	<b>5,427</b>	<b>2,909</b>	<b>2,518</b>
<b>0~4</b>	<b>783</b>	<b>382</b>	<b>401</b>	<b>1</b>	<b>0</b>	<b>1</b>	<b>345</b>	<b>173</b>	<b>172</b>	<b>265</b>	<b>139</b>	<b>126</b>
0	724	355	369	1	0	1	55	24	31	34	17	17
1	17	9	8	0	0	0	96	50	46	79	41	38
2	18	-3	21	0	0	0	81	32	49	63	35	28
3	13	15	-2	0	0	0	66	40	26	53	25	28
4	11	6	5	0	0	0	47	27	20	36	21	15
<b>5~9</b>	<b>53</b>	<b>20</b>	<b>33</b>	<b>1</b>	<b>0</b>	<b>1</b>	<b>184</b>	<b>93</b>	<b>91</b>	<b>130</b>	<b>73</b>	<b>57</b>
5	8	4	4	0	0	0	46	27	19	38	23	15
6	14	2	12	0	0	0	42	19	23	28	17	11
7	15	7	8	0	0	0	44	24	20	29	17	12
8	2	3	-1	0	0	0	24	14	10	22	11	11
9	14	4	10	1	0	1	28	9	19	13	5	8
<b>10~14</b>	<b>38</b>	<b>20</b>	<b>18</b>	<b>0</b>	<b>0</b>	<b>0</b>	<b>109</b>	<b>53</b>	<b>56</b>	<b>71</b>	<b>33</b>	<b>38</b>
10	14	7	7	0	0	0	27	10	17	13	3	10
11	7	5	2	0	0	0	22	13	9	15	8	7
12	2	4	-2	0	0	0	14	8	6	12	4	8
13	8	6	2	0	0	0	26	16	10	18	10	8
14	7	-2	9	0	0	0	20	6	14	13	8	5
<b>15~19</b>	<b>43</b>	<b>8</b>	<b>35</b>	<b>1</b>	<b>0</b>	<b>1</b>	<b>202</b>	<b>109</b>	<b>93</b>	<b>158</b>	<b>101</b>	<b>57</b>
15	10	0	10	0	0	0	23	10	13	13	10	3
16	6	-1	7	0	0	0	22	9	13	16	10	6
17	-12	-7	-5	0	0	0	8	4	4	20	11	9
18	-2	-4	2	1	0	1	26	15	11	27	19	8
19	41	20	21	0	0	0	123	71	52	82	51	31
<b>20~24</b>	<b>-129</b>	<b>-119</b>	<b>-10</b>	<b>3</b>	<b>2</b>	<b>1</b>	<b>923</b>	<b>520</b>	<b>403</b>	<b>1,049</b>	<b>637</b>	<b>412</b>
20	-13	-10	-3	1	1	0	109	65	44	121	74	47
21	28	16	12	1	1	0	164	94	70	135	77	58
22	-55	-44	-11	0	0	0	135	69	66	190	113	77
23	-34	-38	4	1	0	1	324	191	133	357	229	128
24	-55	-43	-12	0	0	0	191	101	90	246	144	102
<b>25~29</b>	<b>120</b>	<b>64</b>	<b>56</b>	<b>0</b>	<b>0</b>	<b>0</b>	<b>1,133</b>	<b>582</b>	<b>551</b>	<b>1,013</b>	<b>518</b>	<b>495</b>
25	2	-4	6	0	0	0	221	122	99	219	126	93
26	21	14	7	0	0	0	239	129	110	218	115	103
27	20	14	6	0	0	0	223	114	109	203	100	103
28	34	18	16	0	0	0	229	101	128	195	83	112
29	43	22	21	0	0	0	221	116	105	178	94	84
<b>30~34</b>	<b>126</b>	<b>60</b>	<b>66</b>	<b>2</b>	<b>1</b>	<b>1</b>	<b>808</b>	<b>416</b>	<b>392</b>	<b>680</b>	<b>355</b>	<b>325</b>
30	35	14	21	1	0	1	204	101	103	168	87	81
31	22	21	1	0	0	0	164	91	73	142	70	72
32	43	12	31	0	0	0	172	83	89	129	71	58
33	0	10	-10	1	1	0	130	75	55	129	64	65
34	26	3	23	0	0	0	138	66	72	112	63	49
<b>35~39</b>	<b>89</b>	<b>40</b>	<b>49</b>	<b>4</b>	<b>2</b>	<b>2</b>	<b>519</b>	<b>281</b>	<b>238</b>	<b>426</b>	<b>239</b>	<b>187</b>
35	15	-5	20	0	0	0	126	61	65	111	66	45
36	24	15	9	1	1	0	126	63	63	101	47	54
37	21	9	12	2	1	1	96	53	43	73	43	30
38	11	8	3	1	0	1	81	51	30	69	43	26
39	18	13	5	0	0	0	90	53	37	72	40	32
<b>40~44</b>	<b>47</b>	<b>34</b>	<b>13</b>	<b>4</b>	<b>4</b>	<b>0</b>	<b>340</b>	<b>188</b>	<b>152</b>	<b>289</b>	<b>150</b>	<b>139</b>
40	-3	1	-4	0	0	0	70	41	29	73	40	33
41	19	15	4	0	0	0	69	39	30	50	24	26
42	19	5	14	2	2	0	85	43	42	64	36	28
43	5	1	4	2	2	0	54	26	28	47	23	24
44	7	12	-5	0	0	0	62	39	23	55	27	28
<b>45~49</b>	<b>32</b>	<b>21</b>	<b>11</b>	<b>6</b>	<b>3</b>	<b>3</b>	<b>271</b>	<b>140</b>	<b>131</b>	<b>233</b>	<b>116</b>	<b>117</b>
45	-1	3	-4	1	1	0	55	32	23	55	28	27
46	11	9	2	1	0	1	60	32	28	48	23	25
47	0	-6	6	1	0	1	43	18	25	42	24	18
48	7	6	1	0	0	0	46	24	22	39	18	21
49	15	9	6	3	2	1	67	34	33	49	23	26

	出生(A)		
	総数	男	女
<b>総数</b>	<b>704</b>	<b>348</b>	<b>356</b>

第2表-2 年齢(各歳・5歳階級)別異動人口

横浜市 栄区

(単位:人)令和5年中

年齢 歳	人口増減(A-B+C-D)			死亡(B)			転入(C)			転出(D)		
	総数	男	女	総数	男	女	総数	男	女	総数	男	女
<b>50~54</b>	<b>-27</b>	<b>-3</b>	<b>-24</b>	<b>18</b>	<b>12</b>	<b>6</b>	<b>263</b>	<b>144</b>	<b>119</b>	<b>272</b>	<b>135</b>	<b>137</b>
50	2	12	-10	0	0	0	63	39	24	61	27	34
51	-6	-9	3	7	4	3	55	24	31	54	29	25
52	-12	-2	-10	3	2	1	45	28	17	54	28	26
53	-6	0	-6	3	3	0	48	25	23	51	22	29
54	-5	-4	-1	5	3	2	52	28	24	52	29	23
<b>55~59</b>	<b>43</b>	<b>8</b>	<b>35</b>	<b>18</b>	<b>10</b>	<b>8</b>	<b>247</b>	<b>127</b>	<b>120</b>	<b>186</b>	<b>109</b>	<b>77</b>
55	13	4	9	3	1	2	58	29	29	42	24	18
56	15	5	10	1	1	0	68	34	34	52	28	24
57	-5	-5	0	4	1	3	38	21	17	39	25	14
58	4	-5	9	4	4	0	34	17	17	26	18	8
59	16	9	7	6	3	3	49	26	23	27	14	13
<b>60~64</b>	<b>8</b>	<b>4</b>	<b>4</b>	<b>30</b>	<b>17</b>	<b>13</b>	<b>172</b>	<b>96</b>	<b>76</b>	<b>134</b>	<b>75</b>	<b>59</b>
60	8	4	4	8	5	3	49	25	24	33	16	17
61	-3	-3	0	6	2	4	30	20	10	27	21	6
62	-1	2	-3	4	1	3	33	19	14	30	16	14
63	2	-5	7	7	5	2	31	14	17	22	14	8
64	2	6	-4	5	4	1	29	18	11	22	8	14
<b>65~69</b>	<b>-48</b>	<b>-31</b>	<b>-17</b>	<b>47</b>	<b>30</b>	<b>17</b>	<b>104</b>	<b>59</b>	<b>45</b>	<b>105</b>	<b>60</b>	<b>45</b>
65	-21	-13	-8	9	8	1	21	12	9	33	17	16
66	10	4	6	5	3	2	36	19	17	21	12	9
67	-20	-10	-10	12	7	5	10	7	3	18	10	8
68	-15	-9	-6	13	7	6	13	9	4	15	11	4
69	-2	-3	1	8	5	3	24	12	12	18	10	8
<b>70~74</b>	<b>-90</b>	<b>-72</b>	<b>-18</b>	<b>116</b>	<b>81</b>	<b>35</b>	<b>119</b>	<b>53</b>	<b>66</b>	<b>93</b>	<b>44</b>	<b>49</b>
70	-7	-8	1	10	6	4	21	5	16	18	7	11
71	-20	-15	-5	22	17	5	24	13	11	22	11	11
72	-18	-13	-5	24	18	6	23	13	10	17	8	9
73	-11	-9	-2	17	11	6	23	9	14	17	7	10
74	-34	-27	-7	43	29	14	28	13	15	19	11	8
<b>75~79</b>	<b>-150</b>	<b>-94</b>	<b>-56</b>	<b>160</b>	<b>92</b>	<b>68</b>	<b>93</b>	<b>43</b>	<b>50</b>	<b>83</b>	<b>45</b>	<b>38</b>
75	-57	-41	-16	47	32	15	13	5	8	23	14	9
76	-26	-15	-11	35	18	17	30	17	13	21	14	7
77	-15	-12	-3	20	12	8	14	5	9	9	5	4
78	-18	-8	-10	26	13	13	18	8	10	10	3	7
79	-34	-18	-16	32	17	15	18	8	10	20	9	11
<b>80~84</b>	<b>-278</b>	<b>-162</b>	<b>-116</b>	<b>282</b>	<b>167</b>	<b>115</b>	<b>94</b>	<b>38</b>	<b>56</b>	<b>90</b>	<b>33</b>	<b>57</b>
80	-36	-19	-17	42	22	20	20	10	10	14	7	7
81	-44	-24	-20	52	30	22	27	11	16	19	5	14
82	-59	-33	-26	61	39	22	17	8	9	15	2	13
83	-62	-39	-23	59	35	24	16	5	11	19	9	10
84	-77	-47	-30	68	41	27	14	4	10	23	10	13
<b>85~89</b>	<b>-322</b>	<b>-194</b>	<b>-128</b>	<b>306</b>	<b>183</b>	<b>123</b>	<b>78</b>	<b>19</b>	<b>59</b>	<b>94</b>	<b>30</b>	<b>64</b>
85	-57	-38	-19	53	33	20	17	4	13	21	9	12
86	-72	-36	-36	66	34	32	15	5	10	21	7	14
87	-67	-45	-22	65	42	23	15	2	13	17	5	12
88	-53	-36	-17	58	37	21	21	6	15	16	5	11
89	-73	-39	-34	64	37	27	10	2	8	19	4	15
<b>90~94</b>	<b>-231</b>	<b>-112</b>	<b>-119</b>	<b>239</b>	<b>111</b>	<b>128</b>	<b>54</b>	<b>14</b>	<b>40</b>	<b>46</b>	<b>15</b>	<b>31</b>
90	-37	-21	-16	41	21	20	15	3	12	11	3	8
91	-64	-36	-28	66	36	30	13	4	9	11	4	7
92	-50	-21	-29	52	23	29	15	5	10	13	3	10
93	-39	-19	-20	38	16	22	7	1	6	8	4	4
94	-41	-15	-26	42	15	27	4	1	3	3	1	2
<b>95~99</b>	<b>-155</b>	<b>-41</b>	<b>-114</b>	<b>157</b>	<b>41</b>	<b>116</b>	<b>11</b>	<b>2</b>	<b>9</b>	<b>9</b>	<b>2</b>	<b>7</b>
95	-34	-11	-23	34	10	24	4	1	3	4	2	2
96	-31	-9	-22	31	9	22	2	0	2	2	0	2
97	-34	-6	-28	34	7	27	2	1	1	2	0	2
98	-38	-11	-27	40	11	29	2	0	2	0	0	0
99	-18	-4	-14	18	4	14	1	0	1	1	0	1
<b>100以上</b>	<b>-26</b>	<b>-5</b>	<b>-21</b>	<b>28</b>	<b>5</b>	<b>23</b>	<b>3</b>	<b>0</b>	<b>3</b>	<b>1</b>	<b>0</b>	<b>1</b>

第2表-1 年齢(各歳・5歳階級)別異動人口

横浜市 泉区

(単位:人)令和5年中

年齢 歳	人口増減(A-B+C-D)			死亡(B)			転入(C)			転出(D)		
	総数	男	女	総数	男	女	総数	男	女	総数	男	女
<b>総数</b>	<b>-743</b>	<b>-450</b>	<b>-293</b>	<b>1,769</b>	<b>973</b>	<b>796</b>	<b>6,167</b>	<b>3,146</b>	<b>3,021</b>	<b>6,017</b>	<b>3,065</b>	<b>2,952</b>
<b>0~4</b>	<b>905</b>	<b>457</b>	<b>448</b>	<b>3</b>	<b>1</b>	<b>2</b>	<b>373</b>	<b>180</b>	<b>193</b>	<b>341</b>	<b>164</b>	<b>177</b>
0	883	453	430	2	1	1	50	27	23	41	15	26
1	7	0	7	0	0	0	107	45	62	100	45	55
2	-5	-3	-2	1	0	1	82	45	37	86	48	38
3	15	3	12	0	0	0	77	37	40	62	34	28
4	5	4	1	0	0	0	57	26	31	52	22	30
<b>5~9</b>	<b>30</b>	<b>9</b>	<b>21</b>	<b>0</b>	<b>0</b>	<b>0</b>	<b>201</b>	<b>100</b>	<b>101</b>	<b>171</b>	<b>91</b>	<b>80</b>
5	9	9	0	0	0	0	52	31	21	43	22	21
6	-1	0	-1	0	0	0	44	21	23	45	21	24
7	12	3	9	0	0	0	49	21	28	37	18	19
8	3	-4	7	0	0	0	26	11	15	23	15	8
9	7	1	6	0	0	0	30	16	14	23	15	8
<b>10~14</b>	<b>13</b>	<b>-10</b>	<b>23</b>	<b>0</b>	<b>0</b>	<b>0</b>	<b>101</b>	<b>38</b>	<b>63</b>	<b>88</b>	<b>48</b>	<b>40</b>
10	7	-5	12	0	0	0	23	6	17	16	11	5
11	1	2	-1	0	0	0	15	10	5	14	8	6
12	4	-5	9	0	0	0	21	5	16	17	10	7
13	4	0	4	0	0	0	26	10	16	22	10	12
14	-3	-2	-1	0	0	0	16	7	9	19	9	10
<b>15~19</b>	<b>2</b>	<b>-2</b>	<b>4</b>	<b>2</b>	<b>1</b>	<b>1</b>	<b>178</b>	<b>84</b>	<b>94</b>	<b>174</b>	<b>85</b>	<b>89</b>
15	-1	1	-2	0	0	0	20	10	10	21	9	12
16	2	5	-3	0	0	0	31	18	13	29	13	16
17	-5	-5	0	1	0	1	21	11	10	25	16	9
18	5	3	2	0	0	0	36	12	24	31	9	22
19	1	-6	7	1	1	0	70	33	37	68	38	30
<b>20~24</b>	<b>-146</b>	<b>-76</b>	<b>-70</b>	<b>2</b>	<b>1</b>	<b>1</b>	<b>661</b>	<b>331</b>	<b>330</b>	<b>805</b>	<b>406</b>	<b>399</b>
20	-25	-12	-13	0	0	0	56	31	25	81	43	38
21	-4	1	-5	1	1	0	82	40	42	85	38	47
22	-17	-14	-3	0	0	0	117	53	64	134	67	67
23	-79	-40	-39	1	0	1	184	92	92	262	132	130
24	-21	-11	-10	0	0	0	222	115	107	243	126	117
<b>25~29</b>	<b>18</b>	<b>9</b>	<b>9</b>	<b>3</b>	<b>3</b>	<b>0</b>	<b>1,354</b>	<b>667</b>	<b>687</b>	<b>1,333</b>	<b>655</b>	<b>678</b>
25	-35	-8	-27	1	1	0	263	129	134	297	136	161
26	9	9	0	0	0	0	293	150	143	284	141	143
27	34	29	5	0	0	0	294	153	141	260	124	136
28	-9	-17	8	0	0	0	249	125	124	258	142	116
29	19	-4	23	2	2	0	255	110	145	234	112	122
<b>30~34</b>	<b>102</b>	<b>91</b>	<b>11</b>	<b>2</b>	<b>1</b>	<b>1</b>	<b>889</b>	<b>493</b>	<b>396</b>	<b>785</b>	<b>401</b>	<b>384</b>
30	52	42	10	0	0	0	250	133	117	198	91	107
31	2	13	-11	2	1	1	192	106	86	188	92	96
32	12	0	12	0	0	0	169	89	80	157	89	68
33	30	19	11	0	0	0	154	85	69	124	66	58
34	6	17	-11	0	0	0	124	80	44	118	63	55
<b>35~39</b>	<b>32</b>	<b>0</b>	<b>32</b>	<b>6</b>	<b>4</b>	<b>2</b>	<b>558</b>	<b>293</b>	<b>265</b>	<b>520</b>	<b>289</b>	<b>231</b>
35	13	6	7	2	2	0	134	78	56	119	70	49
36	21	8	13	2	1	1	137	68	69	114	59	55
37	-4	-10	6	0	0	0	100	51	49	104	61	43
38	4	-4	8	1	1	0	92	46	46	87	49	38
39	-2	0	-2	1	0	1	95	50	45	96	50	46
<b>40~44</b>	<b>11</b>	<b>15</b>	<b>-4</b>	<b>10</b>	<b>5</b>	<b>5</b>	<b>361</b>	<b>214</b>	<b>147</b>	<b>340</b>	<b>194</b>	<b>146</b>
40	2	2	0	0	0	0	78	50	28	76	48	28
41	-10	-8	-2	2	0	2	65	34	31	73	42	31
42	25	13	12	2	2	0	81	43	38	54	28	26
43	2	10	-8	4	2	2	66	44	22	60	32	28
44	-8	-2	-6	2	1	1	71	43	28	77	44	33
<b>45~49</b>	<b>-66</b>	<b>-34</b>	<b>-32</b>	<b>15</b>	<b>9</b>	<b>6</b>	<b>248</b>	<b>141</b>	<b>107</b>	<b>299</b>	<b>166</b>	<b>133</b>
45	-11	-8	-3	2	1	1	52	30	22	61	37	24
46	-5	-7	2	2	2	0	46	23	23	49	28	21
47	-19	-17	-2	2	1	1	46	25	21	63	41	22
48	-16	2	-18	4	2	2	47	30	17	59	26	33
49	-15	-4	-11	5	3	2	57	33	24	67	34	33

	出生(A)		
	総数	男	女
<b>総数</b>	<b>876</b>	<b>442</b>	<b>434</b>



第2表-2 年齢(各歳・5歳階級)別異動人口

横浜市 泉区

(単位:人)令和5年中

年 齢 歳	人口増減(A-B+C-D)			死 亡 (B)			転 入 (C)			転 出 (D)		
	総 数	男	女	総 数	男	女	総 数	男	女	総 数	男	女
<b>50～54</b>	<b>-20</b>	<b>-15</b>	<b>-5</b>	<b>24</b>	<b>17</b>	<b>7</b>	<b>269</b>	<b>149</b>	<b>120</b>	<b>265</b>	<b>147</b>	<b>118</b>
50	-8	-6	-2	5	5	0	51	31	20	54	32	22
51	-1	3	-4	5	2	3	49	30	19	45	25	20
52	-11	-5	-6	5	3	2	58	32	26	64	34	30
53	7	-5	12	3	1	2	63	28	35	53	32	21
54	-7	-2	-5	6	6	0	48	28	20	49	24	25
<b>55～59</b>	<b>-22</b>	<b>-24</b>	<b>2</b>	<b>39</b>	<b>31</b>	<b>8</b>	<b>237</b>	<b>126</b>	<b>111</b>	<b>220</b>	<b>119</b>	<b>101</b>
55	-20	-15	-5	9	8	1	44	24	20	55	31	24
56	3	5	-2	6	3	3	56	32	24	47	24	23
57	1	-3	4	7	7	0	43	25	18	35	21	14
58	-17	-15	-2	9	7	2	46	21	25	54	29	25
59	11	4	7	8	6	2	48	24	24	29	14	15
<b>60～64</b>	<b>-61</b>	<b>-31</b>	<b>-30</b>	<b>44</b>	<b>33</b>	<b>11</b>	<b>154</b>	<b>96</b>	<b>58</b>	<b>171</b>	<b>94</b>	<b>77</b>
60	-12	-3	-9	9	6	3	43	30	13	46	27	19
61	-7	-1	-6	6	6	0	36	23	13	37	18	19
62	-8	-6	-2	12	8	4	29	17	12	25	15	10
63	-11	-12	1	9	8	1	28	14	14	30	18	12
64	-23	-9	-14	8	5	3	18	12	6	33	16	17
<b>65～69</b>	<b>-52</b>	<b>-42</b>	<b>-10</b>	<b>58</b>	<b>39</b>	<b>19</b>	<b>103</b>	<b>54</b>	<b>49</b>	<b>97</b>	<b>57</b>	<b>40</b>
65	-4	-4	0	9	8	1	29	16	13	24	12	12
66	-12	-8	-4	6	4	2	15	10	5	21	14	7
67	-20	-11	-9	19	11	8	16	7	9	17	7	10
68	-5	-6	1	10	6	4	19	9	10	14	9	5
69	-11	-13	2	14	10	4	24	12	12	21	15	6
<b>70～74</b>	<b>-90</b>	<b>-50</b>	<b>-40</b>	<b>116</b>	<b>77</b>	<b>39</b>	<b>114</b>	<b>63</b>	<b>51</b>	<b>88</b>	<b>36</b>	<b>52</b>
70	-23	-13	-10	21	14	7	15	8	7	17	7	10
71	-7	-7	0	14	11	3	17	11	6	10	7	3
72	-10	-2	-8	22	13	9	31	19	12	19	8	11
73	-23	-12	-11	26	16	10	20	10	10	17	6	11
74	-27	-16	-11	33	23	10	31	15	16	25	8	17
<b>75～79</b>	<b>-181</b>	<b>-121</b>	<b>-60</b>	<b>188</b>	<b>124</b>	<b>64</b>	<b>90</b>	<b>31</b>	<b>59</b>	<b>83</b>	<b>28</b>	<b>55</b>
75	-34	-21	-13	30	21	9	19	8	11	23	8	15
76	-37	-27	-10	45	30	15	27	7	20	19	4	15
77	-33	-17	-16	27	16	11	9	4	5	15	5	10
78	-41	-30	-11	45	29	16	19	6	13	15	7	8
79	-36	-26	-10	41	28	13	16	6	10	11	4	7
<b>80～84</b>	<b>-327</b>	<b>-204</b>	<b>-123</b>	<b>329</b>	<b>207</b>	<b>122</b>	<b>103</b>	<b>40</b>	<b>63</b>	<b>101</b>	<b>37</b>	<b>64</b>
80	-49	-28	-21	49	28	21	21	9	12	21	9	12
81	-52	-32	-20	55	34	21	20	7	13	17	5	12
82	-69	-43	-26	74	50	24	24	12	12	19	5	14
83	-79	-58	-21	82	52	30	22	4	18	19	10	9
84	-78	-43	-35	69	43	26	16	8	8	25	8	17
<b>85～89</b>	<b>-381</b>	<b>-233</b>	<b>-148</b>	<b>389</b>	<b>222</b>	<b>167</b>	<b>102</b>	<b>27</b>	<b>75</b>	<b>94</b>	<b>38</b>	<b>56</b>
85	-79	-53	-26	81	54	27	18	6	12	16	5	11
86	-76	-40	-36	73	36	37	24	9	15	27	13	14
87	-74	-45	-29	82	45	37	24	7	17	16	7	9
88	-79	-56	-23	82	48	34	22	2	20	19	10	9
89	-73	-39	-34	71	39	32	14	3	11	16	3	13
<b>90～94</b>	<b>-334</b>	<b>-137</b>	<b>-197</b>	<b>349</b>	<b>143</b>	<b>206</b>	<b>49</b>	<b>14</b>	<b>35</b>	<b>34</b>	<b>8</b>	<b>26</b>
90	-68	-29	-39	71	34	37	15	6	9	12	1	11
91	-72	-36	-36	80	36	44	16	3	13	8	3	5
92	-62	-22	-40	63	21	42	6	2	4	5	3	2
93	-64	-32	-32	66	34	32	5	2	3	3	0	3
94	-68	-18	-50	69	18	51	7	1	6	6	1	5
<b>95～99</b>	<b>-145</b>	<b>-52</b>	<b>-93</b>	<b>154</b>	<b>55</b>	<b>99</b>	<b>16</b>	<b>4</b>	<b>12</b>	<b>7</b>	<b>1</b>	<b>6</b>
95	-40	-16	-24	46	18	28	9	2	7	3	0	3
96	-32	-10	-22	33	10	23	3	0	3	2	0	2
97	-33	-13	-20	34	13	21	2	1	1	1	1	0
98	-28	-10	-18	30	11	19	2	1	1	0	0	0
99	-12	-3	-9	11	3	8	0	0	0	1	0	1
<b>100以上</b>	<b>-31</b>	<b>0</b>	<b>-31</b>	<b>36</b>	<b>0</b>	<b>36</b>	<b>6</b>	<b>1</b>	<b>5</b>	<b>1</b>	<b>1</b>	<b>0</b>

第2表-1 年齢(各歳・5歳階級)別異動人口

横浜市 青葉区

(単位:人)令和5年中

年 齢 歳	人口増減(A-B+C-D)			死 亡 (B)			転 入 (C)			転 出 (D)		
	総 数	男	女	総 数	男	女	総 数	男	女	総 数	男	女
<b>総 数</b>	<b>-1,392</b>	<b>-878</b>	<b>-514</b>	<b>2,606</b>	<b>1,321</b>	<b>1,285</b>	<b>15,849</b>	<b>8,055</b>	<b>7,794</b>	<b>16,433</b>	<b>8,525</b>	<b>7,908</b>
<b>0~4</b>	<b>1,801</b>	<b>927</b>	<b>874</b>	<b>3</b>	<b>2</b>	<b>1</b>	<b>926</b>	<b>480</b>	<b>446</b>	<b>920</b>	<b>464</b>	<b>456</b>
0	1,833	927	906	2	1	1	137	66	71	100	51	49
1	-11	8	-19	0	0	0	237	123	114	248	115	133
2	-18	-17	-1	1	1	0	194	93	101	211	109	102
3	2	5	-3	0	0	0	195	114	81	193	109	84
4	-5	4	-9	0	0	0	163	84	79	168	80	88
<b>5~9</b>	<b>76</b>	<b>48</b>	<b>28</b>	<b>2</b>	<b>1</b>	<b>1</b>	<b>633</b>	<b>337</b>	<b>296</b>	<b>555</b>	<b>288</b>	<b>267</b>
5	11	4	7	0	0	0	145	70	75	134	66	68
6	2	-5	7	0	0	0	135	69	66	133	74	59
7	36	24	12	0	0	0	162	98	64	126	74	52
8	6	12	-6	0	0	0	88	50	38	82	38	44
9	21	13	8	2	1	1	103	50	53	80	36	44
<b>10~14</b>	<b>15</b>	<b>8</b>	<b>7</b>	<b>1</b>	<b>1</b>	<b>0</b>	<b>355</b>	<b>179</b>	<b>176</b>	<b>339</b>	<b>170</b>	<b>169</b>
10	11	7	4	1	1	0	80	42	38	68	34	34
11	3	4	-1	0	0	0	63	30	33	60	26	34
12	-2	-4	2	0	0	0	63	27	36	65	31	34
13	-3	-3	0	0	0	0	94	46	48	97	49	48
14	6	4	2	0	0	0	55	34	21	49	30	19
<b>15~19</b>	<b>184</b>	<b>109</b>	<b>75</b>	<b>5</b>	<b>4</b>	<b>1</b>	<b>587</b>	<b>339</b>	<b>248</b>	<b>398</b>	<b>226</b>	<b>172</b>
15	-2	1	-3	1	1	0	53	29	24	54	27	27
16	-11	-1	-10	1	1	0	68	44	24	78	44	34
17	-5	-5	0	1	0	1	47	22	25	51	27	24
18	33	15	18	0	0	0	98	53	45	65	38	27
19	169	99	70	2	2	0	321	191	130	150	90	60
<b>20~24</b>	<b>-140</b>	<b>-171</b>	<b>31</b>	<b>9</b>	<b>6</b>	<b>3</b>	<b>2,030</b>	<b>1,024</b>	<b>1,006</b>	<b>2,161</b>	<b>1,189</b>	<b>972</b>
20	70	38	32	1	1	0	203	114	89	132	75	57
21	86	36	50	1	0	1	288	140	148	201	104	97
22	-24	-49	25	2	1	1	368	162	206	390	210	180
23	-168	-121	-47	3	2	1	642	338	304	807	457	350
24	-104	-75	-29	2	2	0	529	270	259	631	343	288
<b>25~29</b>	<b>-487</b>	<b>-245</b>	<b>-242</b>	<b>7</b>	<b>3</b>	<b>4</b>	<b>3,110</b>	<b>1,518</b>	<b>1,592</b>	<b>3,590</b>	<b>1,760</b>	<b>1,830</b>
25	-197	-119	-78	3	1	2	598	285	313	792	403	389
26	-108	-89	-19	1	0	1	618	284	334	725	373	352
27	-82	-24	-58	2	1	1	658	341	317	738	364	374
28	-107	-59	-48	1	1	0	587	271	316	693	329	364
29	7	46	-39	0	0	0	649	337	312	642	291	351
<b>30~34</b>	<b>-44</b>	<b>-38</b>	<b>-6</b>	<b>3</b>	<b>2</b>	<b>1</b>	<b>2,220</b>	<b>1,138</b>	<b>1,082</b>	<b>2,261</b>	<b>1,174</b>	<b>1,087</b>
30	15	0	15	1	1	0	544	283	261	528	282	246
31	-12	4	-16	2	1	1	485	244	241	495	239	256
32	-16	-14	-2	0	0	0	483	239	244	499	253	246
33	-56	-30	-26	0	0	0	329	179	150	385	209	176
34	25	2	23	0	0	0	379	193	186	354	191	163
<b>35~39</b>	<b>73</b>	<b>19</b>	<b>54</b>	<b>6</b>	<b>2</b>	<b>4</b>	<b>1,493</b>	<b>781</b>	<b>712</b>	<b>1,414</b>	<b>760</b>	<b>654</b>
35	11	5	6	2	1	1	352	185	167	339	179	160
36	12	8	4	1	1	0	300	158	142	287	149	138
37	43	26	17	1	0	1	310	166	144	266	140	126
38	14	-6	20	1	0	1	274	139	135	259	145	114
39	-7	-14	7	1	0	1	257	133	124	263	147	116
<b>40~44</b>	<b>-6</b>	<b>5</b>	<b>-11</b>	<b>11</b>	<b>7</b>	<b>4</b>	<b>1,017</b>	<b>554</b>	<b>463</b>	<b>1,012</b>	<b>542</b>	<b>470</b>
40	28	20	8	1	0	1	246	128	118	217	108	109
41	-7	-1	-6	2	1	1	210	116	94	215	116	99
42	16	20	-4	2	2	0	210	113	97	192	91	101
43	-28	-12	-16	6	4	2	173	105	68	195	113	82
44	-15	-22	7	0	0	0	178	92	86	193	114	79
<b>45~49</b>	<b>-52</b>	<b>-26</b>	<b>-26</b>	<b>27</b>	<b>12</b>	<b>15</b>	<b>743</b>	<b>399</b>	<b>344</b>	<b>768</b>	<b>413</b>	<b>355</b>
45	-22	-11	-11	3	2	1	167	92	75	186	101	85
46	7	2	5	4	1	3	147	83	64	136	80	56
47	-17	-9	-8	8	3	5	144	73	71	153	79	74
48	8	6	2	3	1	2	149	80	69	138	73	65
49	-28	-14	-14	9	5	4	136	71	65	155	80	75

	出 生 (A)		
	総 数	男	女
<b>総 数</b>	<b>1,798</b>	<b>913</b>	<b>885</b>

第2表-2 年齢(各歳・5歳階級)別異動人口

横浜市 青葉区

(単位:人)令和5年中

年 齢 歳	人口増減(A-B+C-D)			死 亡 (B)			転 入 (C)			転 出 (D)		
	総 数	男	女	総 数	男	女	総 数	男	女	総 数	男	女
<b>50～54</b>	<b>-91</b>	<b>-45</b>	<b>-46</b>	<b>48</b>	<b>27</b>	<b>21</b>	<b>690</b>	<b>383</b>	<b>307</b>	<b>733</b>	<b>401</b>	<b>332</b>
50	-30	-10	-20	11	6	5	146	84	62	165	88	77
51	-19	-12	-7	5	3	2	148	76	72	162	85	77
52	-30	-14	-16	10	6	4	131	76	55	151	84	67
53	6	-4	10	12	6	6	142	74	68	124	72	52
54	-18	-5	-13	10	6	4	123	73	50	131	72	59
<b>55～59</b>	<b>-173</b>	<b>-99</b>	<b>-74</b>	<b>54</b>	<b>36</b>	<b>18</b>	<b>519</b>	<b>294</b>	<b>225</b>	<b>638</b>	<b>357</b>	<b>281</b>
55	-37	-18	-19	10	5	5	98	52	46	125	65	60
56	-37	-21	-16	11	8	3	134	77	57	160	90	70
57	-16	-7	-9	9	5	4	100	57	43	107	59	48
58	-42	-27	-15	8	5	3	101	56	45	135	78	57
59	-41	-26	-15	16	13	3	86	52	34	111	65	46
<b>60～64</b>	<b>-212</b>	<b>-123</b>	<b>-89</b>	<b>73</b>	<b>47</b>	<b>26</b>	<b>332</b>	<b>184</b>	<b>148</b>	<b>471</b>	<b>260</b>	<b>211</b>
60	-60	-34	-26	10	5	5	89	53	36	139	82	57
61	-37	-25	-12	16	11	5	77	46	31	98	60	38
62	-52	-31	-21	15	10	5	52	25	27	89	46	43
63	-25	-17	-8	12	9	3	61	30	31	74	38	36
64	-38	-16	-22	20	12	8	53	30	23	71	34	37
<b>65～69</b>	<b>-214</b>	<b>-123</b>	<b>-91</b>	<b>91</b>	<b>66</b>	<b>25</b>	<b>205</b>	<b>108</b>	<b>97</b>	<b>328</b>	<b>165</b>	<b>163</b>
65	-39	-14	-25	18	12	6	51	37	14	72	39	33
66	-53	-35	-18	15	11	4	33	11	22	71	35	36
67	-48	-36	-12	21	16	5	34	14	20	61	34	27
68	-39	-18	-21	20	15	5	41	23	18	60	26	34
69	-35	-20	-15	17	12	5	46	23	23	64	31	33
<b>70～74</b>	<b>-248</b>	<b>-156</b>	<b>-92</b>	<b>177</b>	<b>113</b>	<b>64</b>	<b>204</b>	<b>99</b>	<b>105</b>	<b>275</b>	<b>142</b>	<b>133</b>
70	-42	-38	-4	29	21	8	36	14	22	49	31	18
71	-52	-32	-20	28	18	10	31	17	14	55	31	24
72	-42	-24	-18	34	23	11	43	20	23	51	21	30
73	-55	-32	-23	36	22	14	44	22	22	63	32	31
74	-57	-30	-27	50	29	21	50	26	24	57	27	30
<b>75～79</b>	<b>-270</b>	<b>-173</b>	<b>-97</b>	<b>287</b>	<b>179</b>	<b>108</b>	<b>205</b>	<b>88</b>	<b>117</b>	<b>188</b>	<b>82</b>	<b>106</b>
75	-54	-30	-24	56	31	25	46	19	27	44	18	26
76	-84	-55	-29	74	47	27	39	22	17	49	30	19
77	-56	-37	-19	56	38	18	36	12	24	36	11	25
78	-31	-23	-8	42	30	12	40	18	22	29	11	18
79	-45	-28	-17	59	33	26	44	17	27	30	12	18
<b>80～84</b>	<b>-344</b>	<b>-222</b>	<b>-122</b>	<b>387</b>	<b>216</b>	<b>171</b>	<b>194</b>	<b>56</b>	<b>138</b>	<b>151</b>	<b>62</b>	<b>89</b>
80	-83	-57	-26	88	50	38	44	8	36	39	15	24
81	-76	-55	-21	81	51	30	35	11	24	30	15	15
82	-67	-48	-19	80	49	31	39	11	28	26	10	16
83	-43	-34	-9	67	38	29	52	17	35	28	13	15
84	-75	-28	-47	71	28	43	24	9	15	28	9	19
<b>85～89</b>	<b>-432</b>	<b>-261</b>	<b>-171</b>	<b>512</b>	<b>279</b>	<b>233</b>	<b>216</b>	<b>66</b>	<b>150</b>	<b>136</b>	<b>48</b>	<b>88</b>
85	-85	-60	-25	105	62	43	48	13	35	28	11	17
86	-80	-49	-31	81	47	34	30	5	25	29	7	22
87	-108	-58	-50	125	61	64	43	14	29	26	11	15
88	-92	-58	-34	111	66	45	45	15	30	26	7	19
89	-67	-36	-31	90	43	47	50	19	31	27	12	15
<b>90～94</b>	<b>-447</b>	<b>-200</b>	<b>-247</b>	<b>499</b>	<b>206</b>	<b>293</b>	<b>125</b>	<b>25</b>	<b>100</b>	<b>73</b>	<b>19</b>	<b>54</b>
90	-102	-47	-55	115	49	66	35	8	27	22	6	16
91	-100	-49	-51	111	50	61	29	5	24	18	4	14
92	-85	-30	-55	93	31	62	19	4	15	11	3	8
93	-90	-47	-43	101	46	55	23	3	20	12	4	8
94	-70	-27	-43	79	30	49	19	5	14	10	2	8
<b>95～99</b>	<b>-299</b>	<b>-99</b>	<b>-200</b>	<b>323</b>	<b>100</b>	<b>223</b>	<b>43</b>	<b>3</b>	<b>40</b>	<b>19</b>	<b>2</b>	<b>17</b>
95	-75	-27	-48	88	28	60	17	1	16	4	0	4
96	-75	-21	-54	76	21	55	8	0	8	7	0	7
97	-60	-26	-34	62	25	37	7	0	7	5	1	4
98	-56	-18	-38	61	19	42	6	1	5	1	0	1
99	-33	-7	-26	36	7	29	5	1	4	2	1	1
<b>100以上</b>	<b>-82</b>	<b>-13</b>	<b>-69</b>	<b>81</b>	<b>12</b>	<b>69</b>	<b>2</b>	<b>0</b>	<b>2</b>	<b>3</b>	<b>1</b>	<b>2</b>

第2表-1 年齢(各歳・5歳階級)別異動人口

横浜市 都筑区

(単位:人)令和5年中

年齢 歳	人口増減(A-B+C-D)			死亡(B)			転入(C)			転出(D)		
	総数	男	女	総数	男	女	総数	男	女	総数	男	女
<b>総数</b>	<b>421</b>	<b>-24</b>	<b>445</b>	<b>1,588</b>	<b>833</b>	<b>755</b>	<b>12,056</b>	<b>6,099</b>	<b>5,957</b>	<b>11,514</b>	<b>6,012</b>	<b>5,502</b>
<b>0~4</b>	<b>1,670</b>	<b>799</b>	<b>871</b>	<b>4</b>	<b>3</b>	<b>1</b>	<b>905</b>	<b>443</b>	<b>462</b>	<b>698</b>	<b>363</b>	<b>335</b>
0	1,500	739	761	2	2	0	115	63	52	80	44	36
1	62	22	40	1	0	1	241	109	132	178	87	91
2	56	22	34	0	0	0	212	102	110	156	80	76
3	31	13	18	1	1	0	175	88	87	143	74	69
4	21	3	18	0	0	0	162	81	81	141	78	63
<b>5~9</b>	<b>57</b>	<b>41</b>	<b>16</b>	<b>1</b>	<b>0</b>	<b>1</b>	<b>577</b>	<b>311</b>	<b>266</b>	<b>519</b>	<b>270</b>	<b>249</b>
5	32	18	14	1	0	1	146	74	72	113	56	57
6	24	17	7	0	0	0	143	81	62	119	64	55
7	9	-1	10	0	0	0	134	68	66	125	69	56
8	-17	-7	-10	0	0	0	65	37	28	82	44	38
9	9	14	-5	0	0	0	89	51	38	80	37	43
<b>10~14</b>	<b>23</b>	<b>11</b>	<b>12</b>	<b>0</b>	<b>0</b>	<b>0</b>	<b>307</b>	<b>155</b>	<b>152</b>	<b>284</b>	<b>144</b>	<b>140</b>
10	-3	-2	-1	0	0	0	79	42	37	82	44	38
11	15	5	10	0	0	0	66	33	33	51	28	23
12	27	9	18	0	0	0	70	32	38	43	23	20
13	-8	0	-8	0	0	0	62	31	31	70	31	39
14	-8	-1	-7	0	0	0	30	17	13	38	18	20
<b>15~19</b>	<b>-45</b>	<b>-59</b>	<b>14</b>	<b>3</b>	<b>2</b>	<b>1</b>	<b>293</b>	<b>136</b>	<b>157</b>	<b>335</b>	<b>193</b>	<b>142</b>
15	3	8	-5	0	0	0	51	29	22	48	21	27
16	-21	-29	8	1	1	0	48	25	23	68	53	15
17	-9	-9	0	0	0	0	34	12	22	43	21	22
18	-2	0	-2	0	0	0	46	23	23	48	23	25
19	-16	-29	13	2	1	1	114	47	67	128	75	53
<b>20~24</b>	<b>-139</b>	<b>-112</b>	<b>-27</b>	<b>5</b>	<b>3</b>	<b>2</b>	<b>1,165</b>	<b>541</b>	<b>624</b>	<b>1,299</b>	<b>650</b>	<b>649</b>
20	-20	-9	-11	2	1	1	84	43	41	102	51	51
21	5	11	-6	2	1	1	152	78	74	145	66	79
22	-3	-16	13	1	1	0	227	99	128	229	114	115
23	-58	-39	-19	0	0	0	390	177	213	448	216	232
24	-63	-59	-4	0	0	0	312	144	168	375	203	172
<b>25~29</b>	<b>-183</b>	<b>-64</b>	<b>-119</b>	<b>0</b>	<b>0</b>	<b>0</b>	<b>2,094</b>	<b>1,072</b>	<b>1,022</b>	<b>2,277</b>	<b>1,136</b>	<b>1,141</b>
25	-30	-32	2	0	0	0	400	201	199	430	233	197
26	-72	-2	-70	0	0	0	427	238	189	499	240	259
27	-75	-31	-44	0	0	0	411	200	211	486	231	255
28	-3	6	-9	0	0	0	411	206	205	414	200	214
29	-3	-5	2	0	0	0	445	227	218	448	232	216
<b>30~34</b>	<b>265</b>	<b>111</b>	<b>154</b>	<b>4</b>	<b>2</b>	<b>2</b>	<b>1,829</b>	<b>943</b>	<b>886</b>	<b>1,560</b>	<b>830</b>	<b>730</b>
30	26	13	13	1	0	1	404	201	203	377	188	189
31	127	83	44	1	0	1	428	229	199	300	146	154
32	37	-3	40	0	0	0	362	179	183	325	182	143
33	28	5	23	1	1	0	303	160	143	274	154	120
34	47	13	34	1	1	0	332	174	158	284	160	124
<b>35~39</b>	<b>288</b>	<b>142</b>	<b>146</b>	<b>4</b>	<b>2</b>	<b>2</b>	<b>1,333</b>	<b>722</b>	<b>611</b>	<b>1,041</b>	<b>578</b>	<b>463</b>
35	50	4	46	0	0	0	295	155	140	245	151	94
36	87	51	36	0	0	0	290	151	139	203	100	103
37	55	20	35	1	1	0	257	144	113	201	123	78
38	45	35	10	1	0	1	255	146	109	209	111	98
39	51	32	19	2	1	1	236	126	110	183	93	90
<b>40~44</b>	<b>50</b>	<b>51</b>	<b>-1</b>	<b>15</b>	<b>8</b>	<b>7</b>	<b>840</b>	<b>482</b>	<b>358</b>	<b>775</b>	<b>423</b>	<b>352</b>
40	22	20	2	4	2	2	221	119	102	195	97	98
41	15	24	-9	1	1	0	172	112	60	156	87	69
42	-5	4	-9	5	4	1	149	90	59	149	82	67
43	7	-7	14	1	0	1	157	84	73	149	91	58
44	11	10	1	4	1	3	141	77	64	126	66	60
<b>45~49</b>	<b>-40</b>	<b>-8</b>	<b>-32</b>	<b>17</b>	<b>11</b>	<b>6</b>	<b>580</b>	<b>330</b>	<b>250</b>	<b>603</b>	<b>327</b>	<b>276</b>
45	9	14	-5	0	0	0	135	74	61	126	60	66
46	-2	3	-5	2	1	1	110	61	49	110	57	53
47	-6	-10	4	5	4	1	116	68	48	117	74	43
48	-12	-9	-3	3	2	1	115	65	50	124	72	52
49	-29	-6	-23	7	4	3	104	62	42	126	64	62

	出生(A)		
	総数	男	女
総数	1,467	722	745

第2表-2 年齢(各歳・5歳階級)別異動人口

横浜市 都筑区

(単位:人)令和5年中

年 齢 歳	人口増減(A-B+C-D)			死 亡 (B)			転 入 (C)			転 出 (D)		
	総 数	男	女	総 数	男	女	総 数	男	女	総 数	男	女
<b>50~54</b>	<b>-125</b>	<b>-88</b>	<b>-37</b>	<b>31</b>	<b>17</b>	<b>14</b>	<b>494</b>	<b>238</b>	<b>256</b>	<b>588</b>	<b>309</b>	<b>279</b>
50	-42	-21	-21	3	1	2	88	48	40	127	68	59
51	-15	-17	2	4	3	1	108	47	61	119	61	58
52	-11	-9	-2	6	4	2	106	56	50	111	61	50
53	-25	-16	-9	8	4	4	94	46	48	111	58	53
54	-32	-25	-7	10	5	5	98	41	57	120	61	59
<b>55~59</b>	<b>-182</b>	<b>-85</b>	<b>-97</b>	<b>40</b>	<b>28</b>	<b>12</b>	<b>353</b>	<b>219</b>	<b>134</b>	<b>495</b>	<b>276</b>	<b>219</b>
55	-37	-18	-19	9	5	4	83	52	31	111	65	46
56	-30	1	-31	4	3	1	81	61	20	107	57	50
57	-23	-12	-11	4	4	0	68	35	33	87	43	44
58	-61	-32	-29	12	9	3	60	37	23	109	60	49
59	-31	-24	-7	11	7	4	61	34	27	81	51	30
<b>60~64</b>	<b>-171</b>	<b>-103</b>	<b>-68</b>	<b>50</b>	<b>26</b>	<b>24</b>	<b>248</b>	<b>135</b>	<b>113</b>	<b>369</b>	<b>212</b>	<b>157</b>
60	-45	-35	-10	9	8	1	63	38	25	99	65	34
61	-25	-15	-10	11	6	5	64	33	31	78	42	36
62	-43	-21	-22	3	0	3	42	22	20	82	43	39
63	-27	-19	-8	13	5	8	46	22	24	60	36	24
64	-31	-13	-18	14	7	7	33	20	13	50	26	24
<b>65~69</b>	<b>-81</b>	<b>-62</b>	<b>-19</b>	<b>60</b>	<b>41</b>	<b>19</b>	<b>173</b>	<b>88</b>	<b>85</b>	<b>194</b>	<b>109</b>	<b>85</b>
65	-22	-18	-4	13	8	5	36	17	19	45	27	18
66	-19	-11	-8	7	4	3	36	22	14	48	29	19
67	1	4	-3	5	3	2	36	19	17	30	12	18
68	-10	-13	3	13	10	3	37	17	20	34	20	14
69	-31	-24	-7	22	16	6	28	13	15	37	21	16
<b>70~74</b>	<b>-64</b>	<b>-64</b>	<b>0</b>	<b>92</b>	<b>66</b>	<b>26</b>	<b>162</b>	<b>76</b>	<b>86</b>	<b>134</b>	<b>74</b>	<b>60</b>
70	-20	-10	-10	11	8	3	22	10	12	31	12	19
71	-13	-13	0	16	11	5	33	17	16	30	19	11
72	-4	-10	6	14	13	1	30	12	18	20	9	11
73	-4	-9	5	19	13	6	33	17	16	18	13	5
74	-23	-22	-1	32	21	11	44	20	24	35	21	14
<b>75~79</b>	<b>-100</b>	<b>-98</b>	<b>-2</b>	<b>167</b>	<b>111</b>	<b>56</b>	<b>174</b>	<b>69</b>	<b>105</b>	<b>107</b>	<b>56</b>	<b>51</b>
75	-21	-24	3	38	25	13	48	19	29	31	18	13
76	-24	-19	-5	34	19	15	38	18	20	28	18	10
77	-21	-16	-5	34	25	9	29	16	13	16	7	9
78	-19	-13	-6	23	11	12	24	7	17	20	9	11
79	-15	-26	11	38	31	7	35	9	26	12	4	8
<b>80~84</b>	<b>-159</b>	<b>-122</b>	<b>-37</b>	<b>246</b>	<b>149</b>	<b>97</b>	<b>185</b>	<b>55</b>	<b>130</b>	<b>98</b>	<b>28</b>	<b>70</b>
80	-34	-27	-7	42	25	17	29	5	24	21	7	14
81	-8	-7	-1	43	26	17	51	22	29	16	3	13
82	-40	-31	-9	59	37	22	42	12	30	23	6	17
83	-37	-31	-6	52	32	20	32	6	26	17	5	12
84	-40	-26	-14	50	29	21	31	10	21	21	7	14
<b>85~89</b>	<b>-197</b>	<b>-141</b>	<b>-56</b>	<b>313</b>	<b>174</b>	<b>139</b>	<b>188</b>	<b>50</b>	<b>138</b>	<b>72</b>	<b>17</b>	<b>55</b>
85	-21	-15	-6	49	25	24	41	15	26	13	5	8
86	-36	-29	-7	61	34	27	40	10	30	15	5	10
87	-50	-38	-12	68	44	24	32	9	23	14	3	11
88	-61	-31	-30	78	38	40	30	9	21	13	2	11
89	-29	-28	-1	57	33	24	45	7	38	17	2	15
<b>90~94</b>	<b>-241</b>	<b>-123</b>	<b>-118</b>	<b>313</b>	<b>134</b>	<b>179</b>	<b>122</b>	<b>26</b>	<b>96</b>	<b>50</b>	<b>15</b>	<b>35</b>
90	-53	-31	-22	69	30	39	27	5	22	11	6	5
91	-33	-23	-10	60	29	31	40	9	31	13	3	10
92	-37	-18	-19	52	23	29	26	7	19	11	2	9
93	-67	-28	-39	71	29	42	15	2	13	11	1	10
94	-51	-23	-28	61	23	38	14	3	11	4	3	1
<b>95~99</b>	<b>-168</b>	<b>-45</b>	<b>-123</b>	<b>181</b>	<b>50</b>	<b>131</b>	<b>29</b>	<b>7</b>	<b>22</b>	<b>16</b>	<b>2</b>	<b>14</b>
95	-47	-11	-36	54	15	39	13	4	9	6	0	6
96	-38	-11	-27	43	12	31	9	2	7	4	1	3
97	-35	-12	-23	33	11	22	3	0	3	5	1	4
98	-34	-6	-28	37	7	30	4	1	3	1	0	1
99	-14	-5	-9	14	5	9	0	0	0	0	0	0
<b>100以上</b>	<b>-37</b>	<b>-5</b>	<b>-32</b>	<b>42</b>	<b>6</b>	<b>36</b>	<b>5</b>	<b>1</b>	<b>4</b>	<b>0</b>	<b>0</b>	<b>0</b>

第2表-1 年齢(各歳・5歳階級)別異動人口

川崎市

(単位:人)令和5年中

年 齢 歳	人口増減(A-B+C-D)			死 亡 (B)			転 入 (C)			転 出 (D)		
	総 数	男	女	総 数	男	女	総 数	男	女	総 数	男	女
<b>総 数</b>	<b>5,195</b>	<b>2,742</b>	<b>2,453</b>	<b>13,732</b>	<b>7,294</b>	<b>6,438</b>	<b>106,140</b>	<b>56,941</b>	<b>49,199</b>	<b>98,584</b>	<b>52,819</b>	<b>45,765</b>
<b>0~4</b>	<b>9,871</b>	<b>5,170</b>	<b>4,701</b>	<b>29</b>	<b>16</b>	<b>13</b>	<b>3,767</b>	<b>1,967</b>	<b>1,800</b>	<b>5,238</b>	<b>2,695</b>	<b>2,543</b>
0	11,198	5,860	5,338	17	9	8	613	327	286	769	372	397
1	-402	-208	-194	8	3	5	1,058	559	499	1,452	764	688
2	-384	-212	-172	1	1	0	828	434	394	1,211	645	566
3	-267	-133	-134	1	1	0	696	339	357	962	471	491
4	-274	-137	-137	2	2	0	572	308	264	844	443	401
<b>5~9</b>	<b>-786</b>	<b>-423</b>	<b>-363</b>	<b>3</b>	<b>1</b>	<b>2</b>	<b>1,952</b>	<b>1,027</b>	<b>925</b>	<b>2,735</b>	<b>1,449</b>	<b>1,286</b>
5	-192	-98	-94	0	0	0	496	256	240	688	354	334
6	-219	-122	-97	0	0	0	456	246	210	675	368	307
7	-230	-132	-98	0	0	0	452	230	222	682	362	320
8	-83	-37	-46	2	0	2	258	135	123	339	172	167
9	-62	-34	-28	1	1	0	290	160	130	351	193	158
<b>10~14</b>	<b>-100</b>	<b>-73</b>	<b>-27</b>	<b>7</b>	<b>6</b>	<b>1</b>	<b>1,113</b>	<b>558</b>	<b>555</b>	<b>1,206</b>	<b>625</b>	<b>581</b>
10	-72	-37	-35	0	0	0	233	130	103	305	167	138
11	13	0	13	1	1	0	219	107	112	205	106	99
12	9	12	-3	2	2	0	210	111	99	199	97	102
13	-34	-27	-7	1	1	0	293	146	147	326	172	154
14	-16	-21	5	3	2	1	158	64	94	171	83	88
<b>15~19</b>	<b>1,572</b>	<b>829</b>	<b>743</b>	<b>12</b>	<b>8</b>	<b>4</b>	<b>3,402</b>	<b>1,807</b>	<b>1,595</b>	<b>1,818</b>	<b>970</b>	<b>848</b>
15	7	-2	9	0	0	0	197	89	108	190	91	99
16	-29	-14	-15	3	1	2	265	150	115	291	163	128
17	-8	5	-13	1	1	0	190	98	92	197	92	105
18	372	204	168	3	2	1	736	401	335	361	195	166
19	1,230	636	594	5	4	1	2,014	1,069	945	779	429	350
<b>20~24</b>	<b>8,073</b>	<b>4,240</b>	<b>3,833</b>	<b>28</b>	<b>19</b>	<b>9</b>	<b>20,022</b>	<b>10,326</b>	<b>9,696</b>	<b>11,921</b>	<b>6,067</b>	<b>5,854</b>
20	709	368	341	5	2	3	1,550	793	757	836	423	413
21	1,223	579	644	5	3	2	2,504	1,197	1,307	1,276	615	661
22	1,478	780	698	9	7	2	3,540	1,775	1,765	2,053	988	1,065
23	3,068	1,580	1,488	5	3	2	6,907	3,569	3,338	3,834	1,986	1,848
24	1,595	933	662	4	4	0	5,521	2,992	2,529	3,922	2,055	1,867
<b>25~29</b>	<b>4,408</b>	<b>2,688</b>	<b>1,720</b>	<b>24</b>	<b>14</b>	<b>10</b>	<b>29,138</b>	<b>15,531</b>	<b>13,607</b>	<b>24,706</b>	<b>12,829</b>	<b>11,877</b>
25	1,633	1,055	578	7	5	2	6,523	3,622	2,901	4,883	2,562	2,321
26	1,201	743	458	4	0	4	6,340	3,379	2,961	5,135	2,636	2,499
27	661	399	262	5	5	0	5,859	3,077	2,782	5,193	2,673	2,520
28	649	370	279	5	2	3	5,518	2,876	2,642	4,864	2,504	2,360
29	264	121	143	3	2	1	4,898	2,577	2,321	4,631	2,454	2,177
<b>30~34</b>	<b>-312</b>	<b>-82</b>	<b>-230</b>	<b>35</b>	<b>25</b>	<b>10</b>	<b>16,239</b>	<b>8,811</b>	<b>7,428</b>	<b>16,516</b>	<b>8,868</b>	<b>7,648</b>
30	189	95	94	3	2	1	4,264	2,288	1,976	4,072	2,191	1,881
31	-41	15	-56	7	5	2	3,718	2,006	1,712	3,752	1,986	1,766
32	-86	-20	-66	8	5	3	3,198	1,752	1,446	3,276	1,767	1,509
33	-201	-76	-125	7	4	3	2,589	1,430	1,159	2,783	1,502	1,281
34	-173	-96	-77	10	9	1	2,470	1,335	1,135	2,633	1,422	1,211
<b>35~39</b>	<b>-1,054</b>	<b>-461</b>	<b>-593</b>	<b>61</b>	<b>40</b>	<b>21</b>	<b>8,894</b>	<b>5,105</b>	<b>3,789</b>	<b>9,887</b>	<b>5,526</b>	<b>4,361</b>
35	-125	-19	-106	12	6	6	2,288	1,319	969	2,401	1,332	1,069
36	-240	-107	-133	12	10	2	1,900	1,076	824	2,128	1,173	955
37	-182	-44	-138	12	9	3	1,700	992	708	1,870	1,027	843
38	-288	-145	-143	16	10	6	1,552	879	673	1,824	1,014	810
39	-219	-146	-73	9	5	4	1,454	839	615	1,664	980	684
<b>40~44</b>	<b>-898</b>	<b>-573</b>	<b>-325</b>	<b>94</b>	<b>68</b>	<b>26</b>	<b>5,229</b>	<b>3,084</b>	<b>2,145</b>	<b>6,033</b>	<b>3,589</b>	<b>2,444</b>
40	-194	-144	-50	21	18	3	1,286	755	531	1,459	881	578
41	-257	-176	-81	11	8	3	1,111	635	476	1,357	803	554
42	-153	-109	-44	22	11	11	1,034	602	432	1,165	700	465
43	-172	-77	-95	14	11	3	915	561	354	1,073	627	446
44	-122	-67	-55	26	20	6	883	531	352	979	578	401
<b>45~49</b>	<b>-465</b>	<b>-333</b>	<b>-132</b>	<b>142</b>	<b>86</b>	<b>56</b>	<b>3,908</b>	<b>2,289</b>	<b>1,619</b>	<b>4,231</b>	<b>2,536</b>	<b>1,695</b>
45	-100	-96	-4	20	12	8	856	494	362	936	578	358
46	-126	-89	-37	26	16	10	786	455	331	886	528	358
47	-50	-23	-27	34	21	13	814	490	324	830	492	338
48	-133	-84	-49	33	20	13	679	406	273	779	470	309
49	-56	-41	-15	29	17	12	773	444	329	800	468	332

	出 生 (A)		
	総 数	男	女
<b>総 数</b>	<b>11,371</b>	<b>5,914</b>	<b>5,457</b>

第2表-2 年齢(各歳・5歳階級)別異動人口

川崎市

(単位:人)令和5年中

年齢 歳	人口増減(A-B+C-D)			死亡(B)			転入(C)			転出(D)		
	総数	男	女	総数	男	女	総数	男	女	総数	男	女
<b>50～54</b>	<b>-623</b>	<b>-440</b>	<b>-183</b>	<b>260</b>	<b>168</b>	<b>92</b>	<b>3,367</b>	<b>1,895</b>	<b>1,472</b>	<b>3,730</b>	<b>2,167</b>	<b>1,563</b>
50	-126	-131	5	51	32	19	733	398	335	808	497	311
51	-147	-75	-72	49	31	18	677	384	293	775	428	347
52	-67	-77	10	50	32	18	707	396	311	724	441	283
53	-132	-73	-59	52	37	15	626	352	274	706	388	318
54	-151	-84	-67	58	36	22	624	365	259	717	413	304
<b>55～59</b>	<b>-982</b>	<b>-555</b>	<b>-427</b>	<b>358</b>	<b>239</b>	<b>119</b>	<b>2,363</b>	<b>1,373</b>	<b>990</b>	<b>2,987</b>	<b>1,689</b>	<b>1,298</b>
55	-202	-126	-76	78	50	28	555	318	237	679	394	285
56	-189	-105	-84	81	53	28	582	342	240	690	394	296
57	-159	-87	-72	51	34	17	386	227	159	494	280	214
58	-228	-136	-92	79	58	21	469	257	212	618	335	283
59	-204	-101	-103	69	44	25	371	229	142	506	286	220
<b>60～64</b>	<b>-1,035</b>	<b>-693</b>	<b>-342</b>	<b>479</b>	<b>353</b>	<b>126</b>	<b>1,565</b>	<b>925</b>	<b>640</b>	<b>2,121</b>	<b>1,265</b>	<b>856</b>
60	-283	-194	-89	102	82	20	423	278	145	604	390	214
61	-227	-158	-69	82	62	20	315	185	130	460	281	179
62	-174	-103	-71	97	67	30	291	164	127	368	200	168
63	-170	-119	-51	93	63	30	281	155	126	358	211	147
64	-181	-119	-62	105	79	26	255	143	112	331	183	148
<b>65～69</b>	<b>-942</b>	<b>-647</b>	<b>-295</b>	<b>577</b>	<b>405</b>	<b>172</b>	<b>1,093</b>	<b>605</b>	<b>488</b>	<b>1,458</b>	<b>847</b>	<b>611</b>
65	-226	-153	-73	103	67	36	254	146	108	377	232	145
66	-209	-135	-74	113	81	32	237	136	101	333	190	143
67	-159	-112	-47	112	79	33	207	110	97	254	143	111
68	-179	-127	-52	120	89	31	196	109	87	255	147	108
69	-169	-120	-49	129	89	40	199	104	95	239	135	104
<b>70～74</b>	<b>-1,294</b>	<b>-895</b>	<b>-399</b>	<b>1,123</b>	<b>782</b>	<b>341</b>	<b>971</b>	<b>515</b>	<b>456</b>	<b>1,142</b>	<b>628</b>	<b>514</b>
70	-220	-141	-79	163	113	50	185	107	78	242	135	107
71	-239	-168	-71	204	152	52	191	103	88	226	119	107
72	-255	-176	-79	203	139	64	165	93	72	217	130	87
73	-269	-196	-73	236	173	63	196	101	95	229	124	105
74	-311	-214	-97	317	205	112	234	111	123	228	120	108
<b>75～79</b>	<b>-1,587</b>	<b>-1,067</b>	<b>-520</b>	<b>1,570</b>	<b>1,039</b>	<b>531</b>	<b>887</b>	<b>407</b>	<b>480</b>	<b>904</b>	<b>435</b>	<b>469</b>
75	-350	-243	-107	341	228	113	219	107	112	228	122	106
76	-351	-237	-114	347	240	107	214	99	115	218	96	122
77	-296	-203	-93	280	194	86	145	78	67	161	87	74
78	-247	-163	-84	259	165	94	122	51	71	110	49	61
79	-343	-221	-122	343	212	131	187	72	115	187	81	106
<b>80～84</b>	<b>-2,153</b>	<b>-1,326</b>	<b>-827</b>	<b>2,235</b>	<b>1,330</b>	<b>905</b>	<b>838</b>	<b>312</b>	<b>526</b>	<b>756</b>	<b>308</b>	<b>448</b>
80	-424	-273	-151	425	269	156	189	87	102	188	91	97
81	-378	-245	-133	402	246	156	161	61	100	137	60	77
82	-459	-294	-165	471	289	182	171	68	103	159	73	86
83	-474	-279	-195	487	284	203	170	51	119	157	46	111
84	-418	-235	-183	450	242	208	147	45	102	115	38	77
<b>85～89</b>	<b>-2,550</b>	<b>-1,284</b>	<b>-1,266</b>	<b>2,630</b>	<b>1,326</b>	<b>1,304</b>	<b>740</b>	<b>241</b>	<b>499</b>	<b>660</b>	<b>199</b>	<b>461</b>
85	-437	-253	-184	444	256	188	160	51	109	153	48	105
86	-502	-256	-246	521	266	255	163	48	115	144	38	106
87	-533	-269	-264	559	274	285	148	49	99	122	44	78
88	-553	-265	-288	567	277	290	150	55	95	136	43	93
89	-525	-241	-284	539	253	286	119	38	81	105	26	79
<b>90～94</b>	<b>-2,370</b>	<b>-935</b>	<b>-1,435</b>	<b>2,454</b>	<b>957</b>	<b>1,497</b>	<b>496</b>	<b>132</b>	<b>364</b>	<b>412</b>	<b>110</b>	<b>302</b>
90	-514	-237	-277	548	235	313	139	30	109	105	32	73
91	-555	-226	-329	558	227	331	110	32	78	107	31	76
92	-462	-175	-287	502	192	310	105	32	73	65	15	50
93	-446	-181	-265	456	187	269	78	25	53	68	19	49
94	-393	-116	-277	390	116	274	64	13	51	67	13	54
<b>95～99</b>	<b>-1,244</b>	<b>-352</b>	<b>-892</b>	<b>1,281</b>	<b>365</b>	<b>916</b>	<b>141</b>	<b>29</b>	<b>112</b>	<b>104</b>	<b>16</b>	<b>88</b>
95	-360	-99	-261	374	104	270	53	10	43	39	5	34
96	-274	-83	-191	287	86	201	38	8	30	25	5	20
97	-244	-77	-167	248	80	168	17	5	12	13	2	11
98	-214	-59	-155	219	61	158	19	5	14	14	3	11
99	-152	-34	-118	153	34	119	14	1	13	13	1	12
<b>100以上</b>	<b>-334</b>	<b>-46</b>	<b>-288</b>	<b>330</b>	<b>47</b>	<b>283</b>	<b>15</b>	<b>2</b>	<b>13</b>	<b>19</b>	<b>1</b>	<b>18</b>

第2表-1 年齢(各歳・5歳階級)別異動人口

川崎市 川崎区

(単位:人)令和5年中

年 齢 歳	人口増減(A-B+C-D)			死 亡 (B)			転 入 (C)			転 出 (D)		
	総 数	男	女	総 数	男	女	総 数	男	女	総 数	男	女
<b>総 数</b>	<b>811</b>	<b>663</b>	<b>148</b>	<b>2,675</b>	<b>1,496</b>	<b>1,179</b>	<b>17,154</b>	<b>10,439</b>	<b>6,715</b>	<b>15,040</b>	<b>8,974</b>	<b>6,066</b>
<b>0~4</b>	<b>1,212</b>	<b>618</b>	<b>594</b>	<b>2</b>	<b>1</b>	<b>1</b>	<b>431</b>	<b>233</b>	<b>198</b>	<b>589</b>	<b>308</b>	<b>281</b>
0	1,337	682	655	0	0	0	61	36	25	96	48	48
1	-40	-4	-36	2	1	1	117	72	45	155	75	80
2	-43	-27	-16	0	0	0	91	52	39	134	79	55
3	-15	-17	2	0	0	0	93	41	52	108	58	50
4	-27	-16	-11	0	0	0	69	32	37	96	48	48
<b>5~9</b>	<b>-63</b>	<b>-25</b>	<b>-38</b>	<b>0</b>	<b>0</b>	<b>0</b>	<b>261</b>	<b>139</b>	<b>122</b>	<b>324</b>	<b>164</b>	<b>160</b>
5	-12	-9	-3	0	0	0	66	35	31	78	44	34
6	-35	-18	-17	0	0	0	51	27	24	86	45	41
7	0	-2	2	0	0	0	69	33	36	69	35	34
8	-12	7	-19	0	0	0	37	24	13	49	17	32
9	-4	-3	-1	0	0	0	38	20	18	42	23	19
<b>10~14</b>	<b>-1</b>	<b>-10</b>	<b>9</b>	<b>1</b>	<b>1</b>	<b>0</b>	<b>149</b>	<b>65</b>	<b>84</b>	<b>149</b>	<b>74</b>	<b>75</b>
10	-2	-4	2	0	0	0	32	14	18	34	18	16
11	9	4	5	0	0	0	36	16	20	27	12	15
12	4	-2	6	0	0	0	29	10	19	25	12	13
13	-8	-6	-2	0	0	0	29	13	16	37	19	18
14	-4	-2	-2	1	1	0	23	12	11	26	13	13
<b>15~19</b>	<b>275</b>	<b>182</b>	<b>93</b>	<b>6</b>	<b>3</b>	<b>3</b>	<b>551</b>	<b>345</b>	<b>206</b>	<b>270</b>	<b>160</b>	<b>110</b>
15	4	1	3	0	0	0	29	15	14	25	14	11
16	-8	0	-8	2	0	2	29	20	9	35	20	15
17	3	1	2	0	0	0	28	14	14	25	13	12
18	61	51	10	1	1	0	110	73	37	48	21	27
19	215	129	86	3	2	1	355	223	132	137	92	45
<b>20~24</b>	<b>1,673</b>	<b>1,013</b>	<b>660</b>	<b>3</b>	<b>2</b>	<b>1</b>	<b>3,523</b>	<b>2,047</b>	<b>1,476</b>	<b>1,847</b>	<b>1,032</b>	<b>815</b>
20	190	104	86	1	0	1	318	178	140	127	74	53
21	237	141	96	0	0	0	439	243	196	202	102	100
22	294	170	124	1	1	0	642	369	273	347	198	149
23	570	350	220	0	0	0	1,153	691	462	583	341	242
24	382	248	134	1	1	0	971	566	405	588	317	271
<b>25~29</b>	<b>770</b>	<b>545</b>	<b>225</b>	<b>6</b>	<b>4</b>	<b>2</b>	<b>4,659</b>	<b>2,745</b>	<b>1,914</b>	<b>3,883</b>	<b>2,196</b>	<b>1,687</b>
25	357	220	137	1	1	0	1,099	643	456	741	422	319
26	230	180	50	2	0	2	1,035	620	415	803	440	363
27	37	27	10	1	1	0	906	505	401	868	477	391
28	102	57	45	1	1	0	852	497	355	749	439	310
29	44	61	-17	1	1	0	767	480	287	722	418	304
<b>30~34</b>	<b>-71</b>	<b>11</b>	<b>-82</b>	<b>8</b>	<b>8</b>	<b>0</b>	<b>2,434</b>	<b>1,519</b>	<b>915</b>	<b>2,497</b>	<b>1,500</b>	<b>997</b>
30	-6	16	-22	0	0	0	658	412	246	664	396	268
31	-54	-18	-36	2	2	0	528	337	191	580	353	227
32	1	25	-24	2	2	0	465	295	170	462	268	194
33	-18	-16	-2	2	2	0	401	238	163	417	252	165
34	6	4	2	2	2	0	382	237	145	374	231	143
<b>35~39</b>	<b>-38</b>	<b>-19</b>	<b>-19</b>	<b>10</b>	<b>6</b>	<b>4</b>	<b>1,439</b>	<b>939</b>	<b>500</b>	<b>1,467</b>	<b>952</b>	<b>515</b>
35	43	43	0	3	0	3	381	258	123	335	215	120
36	-18	-22	4	2	2	0	308	196	112	324	216	108
37	-13	6	-19	2	2	0	265	178	87	276	170	106
38	-26	-24	-2	3	2	1	242	153	89	265	175	90
39	-24	-22	-2	0	0	0	243	154	89	267	176	91
<b>40~44</b>	<b>-87</b>	<b>-80</b>	<b>-7</b>	<b>20</b>	<b>13</b>	<b>7</b>	<b>899</b>	<b>592</b>	<b>307</b>	<b>966</b>	<b>659</b>	<b>307</b>
40	-6	-21	15	4	3	1	241	148	93	243	166	77
41	-14	-20	6	4	2	2	180	108	72	190	126	64
42	-22	-7	-15	5	3	2	181	129	52	198	133	65
43	-33	-15	-18	3	2	1	151	115	36	181	128	53
44	-12	-17	5	4	3	1	146	92	54	154	106	48
<b>45~49</b>	<b>-3</b>	<b>-20</b>	<b>17</b>	<b>27</b>	<b>21</b>	<b>6</b>	<b>697</b>	<b>473</b>	<b>224</b>	<b>673</b>	<b>472</b>	<b>201</b>
45	20	6	14	1	1	0	165	106	59	144	99	45
46	-1	0	-1	4	3	1	119	79	40	116	76	40
47	2	-2	4	7	6	1	145	94	51	136	90	46
48	-28	-11	-17	6	4	2	123	91	32	145	98	47
49	4	-13	17	9	7	2	145	103	42	132	109	23

	出 生 (A)		
	総 数	男	女
<b>総 数</b>	<b>1,372</b>	<b>694</b>	<b>678</b>



第2表-2 年齢(各歳・5歳階級)別異動人口

川崎市 川崎区

(単位:人)令和5年中

年 齢 歳	人口増減(A-B+C-D)			死 亡 (B)			転 入 (C)			転 出 (D)		
	総 数	男	女	総 数	男	女	総 数	男	女	総 数	男	女
<b>50～54</b>	<b>-93</b>	<b>-67</b>	<b>-26</b>	<b>55</b>	<b>37</b>	<b>18</b>	<b>623</b>	<b>406</b>	<b>217</b>	<b>661</b>	<b>436</b>	<b>225</b>
50	-24	-22	-2	12	7	5	137	88	49	149	103	46
51	-23	-8	-15	9	8	1	116	81	35	130	81	49
52	-11	-9	-2	8	5	3	125	85	40	128	89	39
53	-19	-26	7	13	9	4	119	70	49	125	87	38
54	-16	-2	-14	13	8	5	126	82	44	129	76	53
<b>55～59</b>	<b>-81</b>	<b>-43</b>	<b>-38</b>	<b>65</b>	<b>52</b>	<b>13</b>	<b>452</b>	<b>315</b>	<b>137</b>	<b>468</b>	<b>306</b>	<b>162</b>
55	-13	-3	-10	17	13	4	112	79	33	108	69	39
56	16	9	7	10	8	2	111	79	32	85	62	23
57	-26	-21	-5	13	13	0	73	52	21	86	60	26
58	-21	-11	-10	12	10	2	92	61	31	101	62	39
59	-37	-17	-20	13	8	5	64	44	20	88	53	35
<b>60～64</b>	<b>-207</b>	<b>-149</b>	<b>-58</b>	<b>111</b>	<b>89</b>	<b>22</b>	<b>249</b>	<b>169</b>	<b>80</b>	<b>345</b>	<b>229</b>	<b>116</b>
60	-74	-56	-18	24	21	3	61	45	16	111	80	31
61	-23	-13	-10	17	13	4	54	37	17	60	37	23
62	-43	-25	-18	28	19	9	47	30	17	62	36	26
63	-35	-29	-6	24	19	5	52	32	20	63	42	21
64	-32	-26	-6	18	17	1	35	25	10	49	34	15
<b>65～69</b>	<b>-204</b>	<b>-146</b>	<b>-58</b>	<b>125</b>	<b>96</b>	<b>29</b>	<b>193</b>	<b>134</b>	<b>59</b>	<b>272</b>	<b>184</b>	<b>88</b>
65	-56	-41	-15	21	15	6	36	27	9	71	53	18
66	-59	-40	-19	32	26	6	46	31	15	73	45	28
67	-27	-22	-5	26	21	5	38	27	11	39	28	11
68	-35	-24	-11	21	16	5	34	27	7	48	35	13
69	-27	-19	-8	25	18	7	39	22	17	41	23	18
<b>70～74</b>	<b>-276</b>	<b>-204</b>	<b>-72</b>	<b>258</b>	<b>194</b>	<b>64</b>	<b>188</b>	<b>122</b>	<b>66</b>	<b>206</b>	<b>132</b>	<b>74</b>
70	-39	-27	-12	32	25	7	35	25	10	42	27	15
71	-47	-37	-10	46	37	9	36	25	11	37	25	12
72	-40	-33	-7	42	33	9	37	23	14	35	23	12
73	-62	-56	-6	62	52	10	44	25	19	44	29	15
74	-88	-51	-37	76	47	29	36	24	12	48	28	20
<b>75～79</b>	<b>-350</b>	<b>-233</b>	<b>-117</b>	<b>337</b>	<b>239</b>	<b>98</b>	<b>134</b>	<b>79</b>	<b>55</b>	<b>147</b>	<b>73</b>	<b>74</b>
75	-66	-45	-21	67	53	14	42	27	15	41	19	22
76	-84	-52	-32	85	58	27	34	23	11	33	17	16
77	-66	-46	-20	59	43	16	18	10	8	25	13	12
78	-69	-52	-17	63	45	18	11	6	5	17	13	4
79	-65	-38	-27	63	40	23	29	13	16	31	11	20
<b>80～84</b>	<b>-438</b>	<b>-276</b>	<b>-162</b>	<b>433</b>	<b>278</b>	<b>155</b>	<b>114</b>	<b>59</b>	<b>55</b>	<b>119</b>	<b>57</b>	<b>62</b>
80	-96	-61	-35	95	61	34	26	17	9	27	17	10
81	-74	-49	-25	77	55	22	28	16	12	25	10	15
82	-82	-53	-29	84	55	29	24	13	11	22	11	11
83	-100	-56	-44	83	51	32	14	4	10	31	9	22
84	-86	-57	-29	94	56	38	22	9	13	14	10	4
<b>85～89</b>	<b>-502</b>	<b>-239</b>	<b>-263</b>	<b>498</b>	<b>243</b>	<b>255</b>	<b>82</b>	<b>32</b>	<b>50</b>	<b>86</b>	<b>28</b>	<b>58</b>
85	-79	-55	-24	79	54	25	20	8	12	20	9	11
86	-114	-47	-67	103	45	58	11	4	7	22	6	16
87	-98	-48	-50	98	46	52	18	6	12	18	8	10
88	-106	-43	-63	115	51	64	24	10	14	15	2	13
89	-105	-46	-59	103	47	56	9	4	5	11	3	8
<b>90～94</b>	<b>-427</b>	<b>-142</b>	<b>-285</b>	<b>437</b>	<b>153</b>	<b>284</b>	<b>61</b>	<b>22</b>	<b>39</b>	<b>51</b>	<b>11</b>	<b>40</b>
90	-92	-40	-52	95	40	55	15	4	11	12	4	8
91	-97	-39	-58	103	42	61	17	6	11	11	3	8
92	-92	-30	-62	95	34	61	13	5	8	10	1	9
93	-74	-18	-56	74	21	53	8	5	3	8	2	6
94	-72	-15	-57	70	16	54	8	2	6	10	1	9
<b>95～99</b>	<b>-217</b>	<b>-49</b>	<b>-168</b>	<b>212</b>	<b>51</b>	<b>161</b>	<b>13</b>	<b>3</b>	<b>10</b>	<b>18</b>	<b>1</b>	<b>17</b>
95	-54	-11	-43	52	11	41	5	0	5	7	0	7
96	-58	-15	-43	57	17	40	6	3	3	7	1	6
97	-39	-9	-30	39	9	30	1	0	1	1	0	1
98	-39	-6	-33	37	6	31	0	0	0	2	0	2
99	-27	-8	-19	27	8	19	1	0	1	1	0	1
<b>100以上</b>	<b>-61</b>	<b>-4</b>	<b>-57</b>	<b>61</b>	<b>5</b>	<b>56</b>	<b>2</b>	<b>1</b>	<b>1</b>	<b>2</b>	<b>0</b>	<b>2</b>

第2表-1 年齢(各歳・5歳階級)別異動人口

川崎市 幸区

(単位:人)令和5年中

年齢 歳	人口増減(A-B+C-D)			死亡(B)			転入(C)			転出(D)		
	総数	男	女	総数	男	女	総数	男	女	総数	男	女
<b>総数</b>	<b>968</b>	<b>565</b>	<b>403</b>	<b>1,674</b>	<b>899</b>	<b>775</b>	<b>11,398</b>	<b>6,306</b>	<b>5,092</b>	<b>10,209</b>	<b>5,576</b>	<b>4,633</b>
<b>0~4</b>	<b>1,301</b>	<b>690</b>	<b>611</b>	<b>4</b>	<b>3</b>	<b>1</b>	<b>457</b>	<b>241</b>	<b>216</b>	<b>605</b>	<b>282</b>	<b>323</b>
0	1,457	736	721	4	3	1	93	47	46	85	42	43
1	-16	-2	-14	0	0	0	147	82	65	163	84	79
2	-59	-18	-41	0	0	0	87	47	40	146	65	81
3	-31	-5	-26	0	0	0	73	36	37	104	41	63
4	-50	-21	-29	0	0	0	57	29	28	107	50	57
<b>5~9</b>	<b>-110</b>	<b>-61</b>	<b>-49</b>	<b>0</b>	<b>0</b>	<b>0</b>	<b>209</b>	<b>107</b>	<b>102</b>	<b>319</b>	<b>168</b>	<b>151</b>
5	-38	-19	-19	0	0	0	50	28	22	88	47	41
6	-22	-10	-12	0	0	0	53	32	21	75	42	33
7	-34	-17	-17	0	0	0	36	16	20	70	33	37
8	-6	-9	3	0	0	0	32	13	19	38	22	16
9	-10	-6	-4	0	0	0	38	18	20	48	24	24
<b>10~14</b>	<b>-5</b>	<b>-19</b>	<b>14</b>	<b>1</b>	<b>1</b>	<b>0</b>	<b>133</b>	<b>55</b>	<b>78</b>	<b>137</b>	<b>73</b>	<b>64</b>
10	-16	-16	0	0	0	0	20	4	16	36	20	16
11	13	5	8	0	0	0	31	14	17	18	9	9
12	7	2	5	1	1	0	28	15	13	20	12	8
13	-14	-6	-8	0	0	0	29	15	14	43	21	22
14	5	-4	9	0	0	0	25	7	18	20	11	9
<b>15~19</b>	<b>80</b>	<b>27</b>	<b>53</b>	<b>0</b>	<b>0</b>	<b>0</b>	<b>237</b>	<b>118</b>	<b>119</b>	<b>157</b>	<b>91</b>	<b>66</b>
15	4	-3	7	0	0	0	22	7	15	18	10	8
16	-1	1	-2	0	0	0	27	15	12	28	14	14
17	6	2	4	0	0	0	27	14	13	21	12	9
18	16	7	9	0	0	0	43	23	20	27	16	11
19	55	20	35	0	0	0	118	59	59	63	39	24
<b>20~24</b>	<b>804</b>	<b>444</b>	<b>360</b>	<b>1</b>	<b>1</b>	<b>0</b>	<b>1,885</b>	<b>1,009</b>	<b>876</b>	<b>1,080</b>	<b>564</b>	<b>516</b>
20	47	33	14	0	0	0	118	67	51	71	34	37
21	102	50	52	1	1	0	229	111	118	126	60	66
22	117	71	46	0	0	0	325	176	149	208	105	103
23	350	179	171	0	0	0	663	351	312	313	172	141
24	188	111	77	0	0	0	550	304	246	362	193	169
<b>25~29</b>	<b>771</b>	<b>463</b>	<b>308</b>	<b>1</b>	<b>1</b>	<b>0</b>	<b>3,111</b>	<b>1,735</b>	<b>1,376</b>	<b>2,339</b>	<b>1,271</b>	<b>1,068</b>
25	247	139	108	1	1	0	690	396	294	442	256	186
26	192	107	85	0	0	0	656	347	309	464	240	224
27	119	84	35	0	0	0	599	341	258	480	257	223
28	129	78	51	0	0	0	617	337	280	488	259	229
29	84	55	29	0	0	0	549	314	235	465	259	206
<b>30~34</b>	<b>149</b>	<b>88</b>	<b>61</b>	<b>6</b>	<b>4</b>	<b>2</b>	<b>1,927</b>	<b>1,075</b>	<b>852</b>	<b>1,772</b>	<b>983</b>	<b>789</b>
30	52	28	24	1	1	0	503	280	223	450	251	199
31	55	51	4	0	0	0	458	259	199	403	208	195
32	35	10	25	1	1	0	369	199	170	333	188	145
33	8	2	6	2	1	1	286	159	127	276	156	120
34	-1	-3	2	2	1	1	311	178	133	310	180	130
<b>35~39</b>	<b>-107</b>	<b>-36</b>	<b>-71</b>	<b>7</b>	<b>1</b>	<b>6</b>	<b>1,054</b>	<b>645</b>	<b>409</b>	<b>1,154</b>	<b>680</b>	<b>474</b>
35	-16	-4	-12	0	0	0	266	166	100	282	170	112
36	-10	19	-29	1	0	1	233	147	86	242	128	114
37	-32	-20	-12	1	0	1	187	113	74	218	133	85
38	-47	-28	-19	1	0	1	175	99	76	221	127	94
39	-2	-3	1	4	1	3	193	120	73	191	122	69
<b>40~44</b>	<b>-80</b>	<b>-34</b>	<b>-46</b>	<b>19</b>	<b>14</b>	<b>5</b>	<b>591</b>	<b>362</b>	<b>229</b>	<b>652</b>	<b>382</b>	<b>270</b>
40	-2	10	-12	3	3	0	149	93	56	148	80	68
41	4	8	-4	3	2	1	146	89	57	139	79	60
42	-22	-17	-5	3	0	3	105	63	42	124	80	44
43	-30	-19	-11	2	2	0	104	59	45	132	76	56
44	-30	-16	-14	8	7	1	87	58	29	109	67	42
<b>45~49</b>	<b>-37</b>	<b>-5</b>	<b>-32</b>	<b>14</b>	<b>7</b>	<b>7</b>	<b>435</b>	<b>267</b>	<b>168</b>	<b>458</b>	<b>265</b>	<b>193</b>
45	-29	-24	-5	3	1	2	92	54	38	118	77	41
46	-7	8	-15	4	2	2	87	57	30	90	47	43
47	-10	-8	-2	2	2	0	79	44	35	87	50	37
48	-5	0	-5	1	1	0	80	52	28	84	51	33
49	14	19	-5	4	1	3	97	60	37	79	40	39

	出生(A)		
	総数	男	女
<b>総数</b>	<b>1,453</b>	<b>734</b>	<b>719</b>

第2表-2 年齢(各歳・5歳階級)別異動人口

川崎市 幸区

(単位:人)令和5年中

年 齢 歳	人口増減(A-B+C-D)			死 亡 (B)			転 入 (C)			転 出 (D)		
	総 数	男	女	総 数	男	女	総 数	男	女	総 数	男	女
<b>50～54</b>	<b>-37</b>	<b>-25</b>	<b>-12</b>	<b>23</b>	<b>12</b>	<b>11</b>	<b>374</b>	<b>210</b>	<b>164</b>	<b>388</b>	<b>223</b>	<b>165</b>
50	-11	-5	-6	5	3	2	74	47	27	80	49	31
51	0	1	-1	6	2	4	91	52	39	85	49	36
52	9	-2	11	3	1	2	82	43	39	70	44	26
53	-24	-11	-13	6	4	2	66	35	31	84	42	42
54	-11	-8	-3	3	2	1	61	33	28	69	39	30
<b>55～59</b>	<b>-91</b>	<b>-51</b>	<b>-40</b>	<b>44</b>	<b>26</b>	<b>18</b>	<b>249</b>	<b>147</b>	<b>102</b>	<b>296</b>	<b>172</b>	<b>124</b>
55	-24	-9	-15	12	7	5	57	34	23	69	36	33
56	-7	-5	-2	12	9	3	73	48	25	68	44	24
57	-6	0	-6	4	0	4	45	26	19	47	26	21
58	-33	-27	-6	8	5	3	44	19	25	69	41	28
59	-21	-10	-11	8	5	3	30	20	10	43	25	18
<b>60～64</b>	<b>-98</b>	<b>-57</b>	<b>-41</b>	<b>51</b>	<b>32</b>	<b>19</b>	<b>174</b>	<b>95</b>	<b>79</b>	<b>221</b>	<b>120</b>	<b>101</b>
60	-20	-12	-8	10	7	3	45	29	16	55	34	21
61	-12	-7	-5	9	6	3	50	26	24	53	27	26
62	-18	-12	-6	15	9	6	31	15	16	34	18	16
63	-25	-9	-16	7	2	5	24	13	11	42	20	22
64	-23	-17	-6	10	8	2	24	12	12	37	21	16
<b>65～69</b>	<b>-93</b>	<b>-73</b>	<b>-20</b>	<b>75</b>	<b>56</b>	<b>19</b>	<b>132</b>	<b>71</b>	<b>61</b>	<b>150</b>	<b>88</b>	<b>62</b>
65	-32	-21	-11	16	9	7	26	12	14	42	24	18
66	-23	-15	-8	15	12	3	33	22	11	41	25	16
67	-9	-13	4	12	9	3	24	8	16	21	12	9
68	-18	-15	-3	19	15	4	26	16	10	25	16	9
69	-11	-9	-2	13	11	2	23	13	10	21	11	10
<b>70～74</b>	<b>-159</b>	<b>-105</b>	<b>-54</b>	<b>123</b>	<b>84</b>	<b>39</b>	<b>103</b>	<b>55</b>	<b>48</b>	<b>139</b>	<b>76</b>	<b>63</b>
70	-18	-11	-7	15	10	5	23	13	10	26	14	12
71	-23	-25	2	14	14	0	17	8	9	26	19	7
72	-28	-16	-12	23	14	9	19	12	7	24	14	10
73	-44	-31	-13	28	20	8	19	8	11	35	19	16
74	-46	-22	-24	43	26	17	25	14	11	28	10	18
<b>75～79</b>	<b>-189</b>	<b>-144</b>	<b>-45</b>	<b>189</b>	<b>129</b>	<b>60</b>	<b>100</b>	<b>42</b>	<b>58</b>	<b>100</b>	<b>57</b>	<b>43</b>
75	-44	-32	-12	34	21	13	18	6	12	28	17	11
76	-29	-17	-12	36	20	16	26	12	14	19	9	10
77	-36	-34	-2	44	38	6	23	12	11	15	8	7
78	-36	-24	-12	35	22	13	10	4	6	11	6	5
79	-44	-37	-7	40	28	12	23	8	15	27	17	10
<b>80～84</b>	<b>-310</b>	<b>-188</b>	<b>-122</b>	<b>306</b>	<b>187</b>	<b>119</b>	<b>85</b>	<b>36</b>	<b>49</b>	<b>89</b>	<b>37</b>	<b>52</b>
80	-71	-47	-24	67	45	22	16	9	7	20	11	9
81	-36	-24	-12	50	30	20	24	9	15	10	3	7
82	-64	-49	-15	61	44	17	13	5	8	16	10	6
83	-75	-36	-39	70	36	34	21	9	12	26	9	17
84	-64	-32	-32	58	32	26	11	4	7	17	4	13
<b>85～89</b>	<b>-312</b>	<b>-161</b>	<b>-151</b>	<b>310</b>	<b>161</b>	<b>149</b>	<b>76</b>	<b>23</b>	<b>53</b>	<b>78</b>	<b>23</b>	<b>55</b>
85	-52	-27	-25	49	28	21	18	4	14	21	3	18
86	-61	-38	-23	65	39	26	19	6	13	15	5	10
87	-79	-38	-41	74	39	35	11	6	5	16	5	11
88	-65	-35	-30	66	31	35	17	4	13	16	8	8
89	-55	-23	-32	56	24	32	11	3	8	10	2	8
<b>90～94</b>	<b>-332</b>	<b>-136</b>	<b>-196</b>	<b>319</b>	<b>128</b>	<b>191</b>	<b>45</b>	<b>10</b>	<b>35</b>	<b>58</b>	<b>18</b>	<b>40</b>
90	-64	-31	-33	67	29	38	14	3	11	11	5	6
91	-83	-33	-50	74	29	45	11	2	9	20	6	14
92	-63	-25	-38	62	26	36	10	5	5	11	4	7
93	-58	-28	-30	59	25	34	8	0	8	7	3	4
94	-64	-19	-45	57	19	38	2	0	2	9	0	9
<b>95～99</b>	<b>-139</b>	<b>-45</b>	<b>-94</b>	<b>145</b>	<b>45</b>	<b>100</b>	<b>19</b>	<b>3</b>	<b>16</b>	<b>13</b>	<b>3</b>	<b>10</b>
95	-40	-9	-31	40	11	29	8	2	6	8	0	8
96	-28	-13	-15	30	12	18	4	1	3	2	2	0
97	-35	-12	-23	34	11	23	1	0	1	2	1	1
98	-23	-8	-15	26	8	18	3	0	3	0	0	0
99	-13	-3	-10	15	3	12	3	0	3	1	0	1
<b>100以上</b>	<b>-38</b>	<b>-7</b>	<b>-31</b>	<b>36</b>	<b>7</b>	<b>29</b>	<b>2</b>	<b>0</b>	<b>2</b>	<b>4</b>	<b>0</b>	<b>4</b>

第2表-1 年齢(各歳・5歳階級)別異動人口

川崎市 中原区

(単位:人)令和5年中

年 齢 歳	人口増減(A-B+C-D)			死 亡 (B)			転 入 (C)			転 出 (D)		
	総 数	男	女	総 数	男	女	総 数	男	女	総 数	男	女
<b>総 数</b>	<b>1,257</b>	<b>579</b>	<b>678</b>	<b>1,841</b>	<b>973</b>	<b>868</b>	<b>21,900</b>	<b>11,500</b>	<b>10,400</b>	<b>21,111</b>	<b>11,152</b>	<b>9,959</b>
<b>0~4</b>	<b>1,666</b>	<b>864</b>	<b>802</b>	<b>3</b>	<b>2</b>	<b>1</b>	<b>627</b>	<b>320</b>	<b>307</b>	<b>1,267</b>	<b>658</b>	<b>609</b>
0	2,199	1,166	1,033	1	0	1	99	58	41	208	96	112
1	-159	-100	-59	1	1	0	192	95	97	350	194	156
2	-153	-87	-66	0	0	0	121	62	59	274	149	125
3	-113	-56	-57	1	1	0	118	55	63	230	110	120
4	-108	-59	-49	0	0	0	97	50	47	205	109	96
<b>5~9</b>	<b>-366</b>	<b>-203</b>	<b>-163</b>	<b>0</b>	<b>0</b>	<b>0</b>	<b>316</b>	<b>154</b>	<b>162</b>	<b>682</b>	<b>357</b>	<b>325</b>
5	-78	-37	-41	0	0	0	92	47	45	170	84	86
6	-97	-62	-35	0	0	0	68	27	41	165	89	76
7	-103	-63	-40	0	0	0	72	34	38	175	97	78
8	-47	-19	-28	0	0	0	37	24	13	84	43	41
9	-41	-22	-19	0	0	0	47	22	25	88	44	44
<b>10~14</b>	<b>-61</b>	<b>-33</b>	<b>-28</b>	<b>0</b>	<b>0</b>	<b>0</b>	<b>197</b>	<b>103</b>	<b>94</b>	<b>258</b>	<b>136</b>	<b>122</b>
10	-38	-24	-14	0	0	0	39	22	17	77	46	31
11	-2	3	-5	0	0	0	36	19	17	38	16	22
12	-5	1	-6	0	0	0	35	23	12	40	22	18
13	-18	-9	-9	0	0	0	53	29	24	71	38	33
14	2	-4	6	0	0	0	34	10	24	32	14	18
<b>15~19</b>	<b>217</b>	<b>146</b>	<b>71</b>	<b>1</b>	<b>1</b>	<b>0</b>	<b>612</b>	<b>342</b>	<b>270</b>	<b>394</b>	<b>195</b>	<b>199</b>
15	-6	-4	-2	0	0	0	25	10	15	31	14	17
16	-2	1	-3	0	0	0	52	30	22	54	29	25
17	-3	4	-7	0	0	0	30	17	13	33	13	20
18	48	34	14	0	0	0	142	85	57	94	51	43
19	180	111	69	1	1	0	363	200	163	182	88	94
<b>20~24</b>	<b>2,089</b>	<b>1,027</b>	<b>1,062</b>	<b>4</b>	<b>2</b>	<b>2</b>	<b>4,372</b>	<b>2,216</b>	<b>2,156</b>	<b>2,279</b>	<b>1,187</b>	<b>1,092</b>
20	104	45	59	2	1	1	295	148	147	189	102	87
21	204	73	131	1	0	1	486	223	263	281	150	131
22	416	209	207	1	1	0	770	389	381	353	179	174
23	894	458	436	0	0	0	1,595	806	789	701	348	353
24	471	242	229	0	0	0	1,226	650	576	755	408	347
<b>25~29</b>	<b>1,423</b>	<b>775</b>	<b>648</b>	<b>4</b>	<b>3</b>	<b>1</b>	<b>6,847</b>	<b>3,593</b>	<b>3,254</b>	<b>5,420</b>	<b>2,815</b>	<b>2,605</b>
25	557	369	188	0	0	0	1,589	898	691	1,032	529	503
26	353	192	161	1	0	1	1,464	771	693	1,110	579	531
27	284	139	145	2	2	0	1,401	718	683	1,115	577	538
28	161	69	92	1	1	0	1,280	648	632	1,118	578	540
29	68	6	62	0	0	0	1,113	558	555	1,045	552	493
<b>30~34</b>	<b>-252</b>	<b>-123</b>	<b>-129</b>	<b>5</b>	<b>3</b>	<b>2</b>	<b>3,548</b>	<b>1,871</b>	<b>1,677</b>	<b>3,795</b>	<b>1,991</b>	<b>1,804</b>
30	16	8	8	1	1	0	943	495	448	926	486	440
31	-37	-16	-21	1	0	1	812	425	387	848	441	407
32	-73	-50	-23	1	0	1	697	378	319	769	428	341
33	-92	-42	-50	0	0	0	570	306	264	662	348	314
34	-66	-23	-43	2	2	0	526	267	259	590	288	302
<b>35~39</b>	<b>-521</b>	<b>-266</b>	<b>-255</b>	<b>12</b>	<b>11</b>	<b>1</b>	<b>1,831</b>	<b>987</b>	<b>844</b>	<b>2,340</b>	<b>1,242</b>	<b>1,098</b>
35	-102	-56	-46	1	1	0	477	249	228	578	304	274
36	-109	-67	-42	4	4	0	400	202	198	505	265	240
37	-85	-9	-76	3	2	1	345	210	135	427	217	210
38	-121	-54	-67	3	3	0	320	179	141	438	230	208
39	-104	-80	-24	1	1	0	289	147	142	392	226	166
<b>40~44</b>	<b>-328</b>	<b>-174</b>	<b>-154</b>	<b>11</b>	<b>9</b>	<b>2</b>	<b>1,008</b>	<b>579</b>	<b>429</b>	<b>1,325</b>	<b>744</b>	<b>581</b>
40	-103	-64	-39	2	2	0	247	141	106	348	203	145
41	-113	-67	-46	0	0	0	210	114	96	323	181	142
42	-15	-11	-4	1	1	0	208	115	93	222	125	97
43	-63	-20	-43	3	2	1	168	107	61	228	125	103
44	-34	-12	-22	5	4	1	175	102	73	204	110	94
<b>45~49</b>	<b>-260</b>	<b>-130</b>	<b>-130</b>	<b>19</b>	<b>11</b>	<b>8</b>	<b>638</b>	<b>373</b>	<b>265</b>	<b>879</b>	<b>492</b>	<b>387</b>
45	-50	-34	-16	1	1	0	132	73	59	181	106	75
46	-57	-40	-17	7	4	3	148	85	63	198	121	77
47	-26	-10	-16	3	1	2	133	84	49	156	93	63
48	-51	-20	-31	6	4	2	120	74	46	165	90	75
49	-76	-26	-50	2	1	1	105	57	48	179	82	97

	出 生 (A)		
	総 数	男	女
<b>総 数</b>	<b>2,309</b>	<b>1,204</b>	<b>1,105</b>

第2表-2 年齢(各歳・5歳階級)別異動人口

川崎市 中原区

(単位:人)令和5年中

年齢 歳	人口増減(A-B+C-D)			死亡(B)			転入(C)			転出(D)		
	総数	男	女	総数	男	女	総数	男	女	総数	男	女
<b>50~54</b>	<b>-192</b>	<b>-142</b>	<b>-50</b>	<b>55</b>	<b>41</b>	<b>14</b>	<b>559</b>	<b>305</b>	<b>254</b>	<b>696</b>	<b>406</b>	<b>290</b>
50	-51	-55	4	10	9	1	118	61	57	159	107	52
51	-30	-7	-23	10	7	3	118	68	50	138	68	70
52	-42	-37	-5	13	9	4	115	58	57	144	86	58
53	-33	-22	-11	8	6	2	94	55	39	119	71	48
54	-36	-21	-15	14	10	4	114	63	51	136	74	62
<b>55~59</b>	<b>-217</b>	<b>-126</b>	<b>-91</b>	<b>51</b>	<b>36</b>	<b>15</b>	<b>385</b>	<b>220</b>	<b>165</b>	<b>551</b>	<b>310</b>	<b>241</b>
55	-48	-30	-18	6	4	2	93	52	41	135	78	57
56	-50	-31	-19	16	10	6	93	50	43	127	71	56
57	-49	-34	-15	9	8	1	61	32	29	101	58	43
58	-29	-17	-12	12	10	2	84	48	36	101	55	46
59	-41	-14	-27	8	4	4	54	38	16	87	48	39
<b>60~64</b>	<b>-231</b>	<b>-154</b>	<b>-77</b>	<b>74</b>	<b>57</b>	<b>17</b>	<b>255</b>	<b>151</b>	<b>104</b>	<b>412</b>	<b>248</b>	<b>164</b>
60	-92	-65	-27	17	14	3	56	34	22	131	85	46
61	-37	-28	-9	15	12	3	61	37	24	83	53	30
62	-24	-12	-12	9	9	0	56	34	22	71	37	34
63	-38	-25	-13	12	7	5	41	22	19	67	40	27
64	-40	-24	-16	21	15	6	41	24	17	60	33	27
<b>65~69</b>	<b>-173</b>	<b>-117</b>	<b>-56</b>	<b>89</b>	<b>64</b>	<b>25</b>	<b>154</b>	<b>82</b>	<b>72</b>	<b>238</b>	<b>135</b>	<b>103</b>
65	-39	-24	-15	13	10	3	39	25	14	65	39	26
66	-39	-29	-10	15	12	3	31	14	17	55	31	24
67	-33	-18	-15	18	13	5	26	16	10	41	21	20
68	-31	-20	-11	22	14	8	26	12	14	35	18	17
69	-31	-26	-5	21	15	6	32	15	17	42	26	16
<b>70~74</b>	<b>-180</b>	<b>-143</b>	<b>-37</b>	<b>148</b>	<b>104</b>	<b>44</b>	<b>126</b>	<b>53</b>	<b>73</b>	<b>158</b>	<b>92</b>	<b>66</b>
70	-28	-19	-9	24	16	8	31	16	15	35	19	16
71	-38	-36	-2	33	25	8	21	5	16	26	16	10
72	-37	-30	-7	28	21	7	25	10	15	34	19	15
73	-35	-22	-13	22	14	8	23	13	10	36	21	15
74	-42	-36	-6	41	28	13	26	9	17	27	17	10
<b>75~79</b>	<b>-216</b>	<b>-126</b>	<b>-90</b>	<b>206</b>	<b>128</b>	<b>78</b>	<b>126</b>	<b>62</b>	<b>64</b>	<b>136</b>	<b>60</b>	<b>76</b>
75	-49	-28	-21	44	28	16	34	18	16	39	18	21
76	-47	-34	-13	46	37	9	30	13	17	31	10	21
77	-39	-27	-12	30	19	11	16	7	9	25	15	10
78	-32	-16	-16	33	18	15	17	8	9	16	6	10
79	-49	-21	-28	53	26	27	29	16	13	25	11	14
<b>80~84</b>	<b>-245</b>	<b>-134</b>	<b>-111</b>	<b>264</b>	<b>141</b>	<b>123</b>	<b>123</b>	<b>46</b>	<b>77</b>	<b>104</b>	<b>39</b>	<b>65</b>
80	-49	-29	-20	48	28	20	27	12	15	28	13	15
81	-37	-24	-13	33	21	12	17	5	12	21	8	13
82	-63	-30	-33	64	31	33	22	11	11	21	10	11
83	-48	-23	-25	56	23	33	32	7	25	24	7	17
84	-48	-28	-20	63	38	25	25	11	14	10	1	9
<b>85~89</b>	<b>-341</b>	<b>-168</b>	<b>-173</b>	<b>319</b>	<b>159</b>	<b>160</b>	<b>75</b>	<b>21</b>	<b>54</b>	<b>97</b>	<b>30</b>	<b>67</b>
85	-59	-37	-22	55	33	22	18	2	16	22	6	16
86	-59	-31	-28	65	36	29	21	8	13	15	3	12
87	-80	-39	-41	71	32	39	13	3	10	22	10	12
88	-73	-32	-41	64	29	35	14	4	10	23	7	16
89	-70	-29	-41	64	29	35	9	4	5	15	4	11
<b>90~94</b>	<b>-327</b>	<b>-137</b>	<b>-190</b>	<b>339</b>	<b>139</b>	<b>200</b>	<b>72</b>	<b>15</b>	<b>57</b>	<b>60</b>	<b>13</b>	<b>47</b>
90	-62	-24	-38	64	27	37	19	5	14	17	2	15
91	-60	-26	-34	71	29	42	21	6	15	10	3	7
92	-73	-37	-36	79	38	41	13	3	10	7	2	5
93	-71	-29	-42	62	26	36	5	1	4	14	4	10
94	-61	-21	-40	63	19	44	14	0	14	12	2	10
<b>95~99</b>	<b>-177</b>	<b>-45</b>	<b>-132</b>	<b>187</b>	<b>51</b>	<b>136</b>	<b>25</b>	<b>7</b>	<b>18</b>	<b>15</b>	<b>1</b>	<b>14</b>
95	-50	-11	-39	55	13	42	6	2	4	1	0	1
96	-39	-12	-27	42	13	29	9	1	8	6	0	6
97	-43	-12	-31	44	13	31	3	1	2	2	0	2
98	-24	-8	-16	28	10	18	6	3	3	2	1	1
99	-21	-2	-19	18	2	16	1	0	1	4	0	4
<b>100以上</b>	<b>-51</b>	<b>-12</b>	<b>-39</b>	<b>50</b>	<b>11</b>	<b>39</b>	<b>4</b>	<b>0</b>	<b>4</b>	<b>5</b>	<b>1</b>	<b>4</b>

### 第2表-1 年齢(各歳・5歳階級)別異動人口

川崎市 高津区

(単位:人)令和5年中

年 齢 歳	人口増減(A-B+C-D)			死 亡 (B)			転 入 (C)			転 出 (D)		
	総 数	男	女	総 数	男	女	総 数	男	女	総 数	男	女
<b>総 数</b>	<b>1,121</b>	<b>616</b>	<b>505</b>	<b>1,889</b>	<b>986</b>	<b>903</b>	<b>16,533</b>	<b>8,631</b>	<b>7,902</b>	<b>15,275</b>	<b>7,950</b>	<b>7,325</b>
<b>0～4</b>	<b>1,459</b>	<b>767</b>	<b>692</b>	<b>5</b>	<b>2</b>	<b>3</b>	<b>608</b>	<b>314</b>	<b>294</b>	<b>896</b>	<b>466</b>	<b>430</b>
0	1,721	907	814	2	0	2	96	44	52	125	58	67
1	-85	-45	-40	1	0	1	178	94	84	262	139	123
2	-66	-44	-22	1	1	0	153	74	79	218	117	101
3	-47	-21	-26	0	0	0	101	53	48	148	74	74
4	-64	-30	-34	1	1	0	80	49	31	143	78	65
<b>5～9</b>	<b>-138</b>	<b>-73</b>	<b>-65</b>	<b>1</b>	<b>0</b>	<b>1</b>	<b>271</b>	<b>143</b>	<b>128</b>	<b>408</b>	<b>216</b>	<b>192</b>
5	-39	-13	-26	0	0	0	57	32	25	96	45	51
6	-29	-13	-16	0	0	0	78	42	36	107	55	52
7	-54	-34	-20	0	0	0	63	32	31	117	66	51
8	-14	-12	-2	1	0	1	34	17	17	47	29	18
9	-2	-1	-1	0	0	0	39	20	19	41	21	20
<b>10～14</b>	<b>-52</b>	<b>-13</b>	<b>-39</b>	<b>1</b>	<b>0</b>	<b>1</b>	<b>127</b>	<b>67</b>	<b>60</b>	<b>178</b>	<b>80</b>	<b>98</b>
10	-13	-3	-10	0	0	0	27	15	12	40	18	22
11	-16	-8	-8	0	0	0	21	12	9	37	20	17
12	-7	-1	-6	0	0	0	21	10	11	28	11	17
13	-7	0	-7	0	0	0	42	21	21	49	21	28
14	-9	-1	-8	1	0	1	16	9	7	24	10	14
<b>15～19</b>	<b>220</b>	<b>86</b>	<b>134</b>	<b>1</b>	<b>1</b>	<b>0</b>	<b>474</b>	<b>224</b>	<b>250</b>	<b>253</b>	<b>137</b>	<b>116</b>
15	-8	-3	-5	0	0	0	25	13	12	33	16	17
16	-6	0	-6	0	0	0	41	23	18	47	23	24
17	-1	0	-1	0	0	0	27	14	13	28	14	14
18	66	27	39	1	1	0	110	50	60	43	22	21
19	169	62	107	0	0	0	271	124	147	102	62	40
<b>20～24</b>	<b>1,349</b>	<b>723</b>	<b>626</b>	<b>7</b>	<b>5</b>	<b>2</b>	<b>3,056</b>	<b>1,546</b>	<b>1,510</b>	<b>1,700</b>	<b>818</b>	<b>882</b>
20	99	45	54	2	1	1	204	97	107	103	51	52
21	180	89	91	0	0	0	343	156	187	163	67	96
22	211	103	108	3	2	1	534	252	282	320	147	173
23	530	277	253	1	1	0	1,076	545	531	545	267	278
24	329	209	120	1	1	0	899	496	403	569	286	283
<b>25～29</b>	<b>778</b>	<b>484</b>	<b>294</b>	<b>5</b>	<b>3</b>	<b>2</b>	<b>4,659</b>	<b>2,422</b>	<b>2,237</b>	<b>3,876</b>	<b>1,935</b>	<b>1,941</b>
25	232	171	61	1	1	0	1,027	566	461	794	394	400
26	215	144	71	1	0	1	1,005	520	485	789	376	413
27	153	129	24	2	2	0	947	501	446	792	370	422
28	143	58	85	0	0	0	910	459	451	767	401	366
29	35	-18	53	1	0	1	770	376	394	734	394	340
<b>30～34</b>	<b>19</b>	<b>23</b>	<b>-4</b>	<b>3</b>	<b>1</b>	<b>2</b>	<b>2,609</b>	<b>1,388</b>	<b>1,221</b>	<b>2,587</b>	<b>1,364</b>	<b>1,223</b>
30	109	29	80	1	0	1	683	343	340	573	314	259
31	8	2	6	2	1	1	623	315	308	613	312	301
32	-12	19	-31	0	0	0	502	279	223	514	260	254
33	-30	-7	-23	0	0	0	419	238	181	449	245	204
34	-56	-20	-36	0	0	0	382	213	169	438	233	205
<b>35～39</b>	<b>-200</b>	<b>-71</b>	<b>-129</b>	<b>10</b>	<b>6</b>	<b>4</b>	<b>1,373</b>	<b>772</b>	<b>601</b>	<b>1,563</b>	<b>837</b>	<b>726</b>
35	-42	-22	-20	3	2	1	357	191	166	396	211	185
36	-39	-21	-18	1	1	0	290	166	124	328	186	142
37	-41	-5	-36	1	1	0	266	147	119	306	151	155
38	-32	1	-33	4	2	2	241	141	100	269	138	131
39	-46	-24	-22	1	0	1	219	127	92	264	151	113
<b>40～44</b>	<b>-234</b>	<b>-118</b>	<b>-116</b>	<b>15</b>	<b>13</b>	<b>2</b>	<b>756</b>	<b>452</b>	<b>304</b>	<b>975</b>	<b>557</b>	<b>418</b>
40	-40	-14	-26	5	4	1	181	112	69	216	122	94
41	-79	-50	-29	1	1	0	157	91	66	235	140	95
42	-16	-4	-12	6	5	1	186	106	80	196	105	91
43	-54	-26	-28	0	0	0	116	68	48	170	94	76
44	-45	-24	-21	3	3	0	116	75	41	158	96	62
<b>45～49</b>	<b>-71</b>	<b>-77</b>	<b>6</b>	<b>27</b>	<b>12</b>	<b>15</b>	<b>593</b>	<b>324</b>	<b>269</b>	<b>637</b>	<b>389</b>	<b>248</b>
45	-14	-3	-11	5	2	3	134	78	56	143	79	64
46	-24	-18	-6	2	0	2	118	66	52	140	84	56
47	-5	-8	3	10	4	6	126	72	54	121	76	45
48	-20	-25	5	6	3	3	99	47	52	113	69	44
49	-8	-23	15	4	3	1	116	61	55	120	81	39

	出 生 (A)		
	総 数	男	女
<b>総 数</b>	<b>1,752</b>	<b>921</b>	<b>831</b>

第2表-2 年齢(各歳・5歳階級)別異動人口

川崎市 高津区

(単位:人)令和5年中

年 齢 歳	人口増減(A-B+C-D)			死 亡 (B)			転 入 (C)			転 出 (D)		
	総 数	男	女	総 数	男	女	総 数	男	女	総 数	男	女
<b>50～54</b>	<b>-70</b>	<b>-46</b>	<b>-24</b>	<b>45</b>	<b>25</b>	<b>20</b>	<b>517</b>	<b>284</b>	<b>233</b>	<b>542</b>	<b>305</b>	<b>237</b>
50	-12	0	-12	8	3	5	110	68	42	114	65	49
51	-19	-17	-2	9	4	5	104	53	51	114	66	48
52	-4	-17	13	7	5	2	106	53	53	103	65	38
53	-14	-1	-13	8	5	3	98	51	47	104	47	57
54	-21	-11	-10	13	8	5	99	59	40	107	62	45
<b>55～59</b>	<b>-167</b>	<b>-112</b>	<b>-55</b>	<b>53</b>	<b>31</b>	<b>22</b>	<b>339</b>	<b>176</b>	<b>163</b>	<b>453</b>	<b>257</b>	<b>196</b>
55	-37	-22	-15	9	5	4	76	38	38	104	55	49
56	-50	-29	-21	17	9	8	88	48	40	121	68	53
57	-5	1	-6	5	0	5	62	37	25	62	36	26
58	-37	-38	1	12	11	1	65	27	38	90	54	36
59	-38	-24	-14	10	6	4	48	26	22	76	44	32
<b>60～64</b>	<b>-189</b>	<b>-120</b>	<b>-69</b>	<b>74</b>	<b>52</b>	<b>22</b>	<b>232</b>	<b>141</b>	<b>91</b>	<b>347</b>	<b>209</b>	<b>138</b>
60	-32	-21	-11	15	11	4	75	52	23	92	62	30
61	-55	-37	-18	13	10	3	41	23	18	83	50	33
62	-25	-21	-4	13	9	4	42	20	22	54	32	22
63	-45	-25	-20	20	15	5	38	25	13	63	35	28
64	-32	-16	-16	13	7	6	36	21	15	55	30	25
<b>65～69</b>	<b>-159</b>	<b>-105</b>	<b>-54</b>	<b>85</b>	<b>48</b>	<b>37</b>	<b>155</b>	<b>74</b>	<b>81</b>	<b>229</b>	<b>131</b>	<b>98</b>
65	-37	-28	-9	12	6	6	33	16	17	58	38	20
66	-33	-22	-11	14	8	6	38	18	20	57	32	25
67	-31	-18	-13	23	11	12	29	13	16	37	20	17
68	-22	-19	-3	17	14	3	27	12	15	32	17	15
69	-36	-18	-18	19	9	10	28	15	13	45	24	21
<b>70～74</b>	<b>-148</b>	<b>-93</b>	<b>-55</b>	<b>153</b>	<b>102</b>	<b>51</b>	<b>168</b>	<b>90</b>	<b>78</b>	<b>163</b>	<b>81</b>	<b>82</b>
70	-35	-16	-19	28	17	11	29	21	8	36	20	16
71	-34	-11	-23	27	18	9	31	20	11	38	13	25
72	-26	-21	-5	25	18	7	31	15	16	32	18	14
73	-28	-17	-11	31	22	9	32	19	13	29	14	15
74	-25	-28	3	42	27	15	45	15	30	28	16	12
<b>75～79</b>	<b>-198</b>	<b>-148</b>	<b>-50</b>	<b>225</b>	<b>155</b>	<b>70</b>	<b>170</b>	<b>73</b>	<b>97</b>	<b>143</b>	<b>66</b>	<b>77</b>
75	-54	-33	-21	57	35	22	35	16	19	32	14	18
76	-46	-41	-5	51	37	14	46	18	28	41	22	19
77	-34	-22	-12	36	27	9	30	17	13	28	12	16
78	-27	-17	-10	39	25	14	32	15	17	20	7	13
79	-37	-35	-2	42	31	11	27	7	20	22	11	11
<b>80～84</b>	<b>-263</b>	<b>-162</b>	<b>-101</b>	<b>307</b>	<b>166</b>	<b>141</b>	<b>170</b>	<b>52</b>	<b>118</b>	<b>126</b>	<b>48</b>	<b>78</b>
80	-48	-29	-19	56	33	23	38	15	23	30	11	19
81	-47	-34	-13	58	34	24	34	11	23	23	11	12
82	-52	-37	-15	69	37	32	40	11	29	23	11	12
83	-59	-38	-21	65	39	26	33	8	25	27	7	20
84	-57	-24	-33	59	23	36	25	7	18	23	8	15
<b>85～89</b>	<b>-324</b>	<b>-176</b>	<b>-148</b>	<b>371</b>	<b>195</b>	<b>176</b>	<b>156</b>	<b>55</b>	<b>101</b>	<b>109</b>	<b>36</b>	<b>73</b>
85	-53	-26	-27	65	35	30	39	17	22	27	8	19
86	-53	-30	-23	63	31	32	33	6	27	23	5	18
87	-57	-39	-18	74	41	33	34	10	24	17	8	9
88	-69	-30	-39	75	37	38	29	14	15	23	7	16
89	-92	-51	-41	94	51	43	21	8	13	19	8	11
<b>90～94</b>	<b>-283</b>	<b>-107</b>	<b>-176</b>	<b>291</b>	<b>118</b>	<b>173</b>	<b>80</b>	<b>27</b>	<b>53</b>	<b>72</b>	<b>16</b>	<b>56</b>
90	-79	-37	-42	74	34	40	16	3	13	21	6	15
91	-60	-24	-36	59	27	32	18	6	12	19	3	16
92	-61	-16	-45	70	18	52	17	3	14	8	1	7
93	-46	-20	-26	51	27	24	19	9	10	14	2	12
94	-37	-10	-27	37	12	25	10	6	4	10	4	6
<b>95～99</b>	<b>-166</b>	<b>-43</b>	<b>-123</b>	<b>170</b>	<b>48</b>	<b>122</b>	<b>19</b>	<b>7</b>	<b>12</b>	<b>15</b>	<b>2</b>	<b>13</b>
95	-60	-19	-41	59	19	40	7	2	5	8	2	6
96	-29	-6	-23	31	7	24	5	1	4	3	0	3
97	-31	-10	-21	31	11	20	1	1	0	1	0	1
98	-27	-7	-20	29	9	20	3	2	1	1	0	1
99	-19	-1	-18	20	2	18	3	1	2	2	0	2
<b>100以上</b>	<b>-42</b>	<b>-3</b>	<b>-39</b>	<b>40</b>	<b>3</b>	<b>37</b>	<b>1</b>	<b>0</b>	<b>1</b>	<b>3</b>	<b>0</b>	<b>3</b>

第2表-1 年齢(各歳・5歳階級)別異動人口

川崎市 多摩区

(単位:人)令和5年中

年 齢 歳	人口増減(A-B+C-D)			死 亡 (B)			転 入 (C)			転 出 (D)		
	総 数	男	女	総 数	男	女	総 数	男	女	総 数	男	女
<b>総 数</b>	<b>1,106</b>	<b>568</b>	<b>538</b>	<b>1,936</b>	<b>1,017</b>	<b>919</b>	<b>16,115</b>	<b>8,459</b>	<b>7,656</b>	<b>14,874</b>	<b>7,809</b>	<b>7,065</b>
<b>0~4</b>	<b>1,481</b>	<b>762</b>	<b>719</b>	<b>5</b>	<b>4</b>	<b>1</b>	<b>435</b>	<b>219</b>	<b>216</b>	<b>750</b>	<b>388</b>	<b>362</b>
0	1,755	924	831	3	3	0	71	41	30	114	49	65
1	-106	-64	-42	2	1	1	116	59	57	220	122	98
2	-67	-47	-20	0	0	0	100	42	58	167	89	78
3	-80	-37	-43	0	0	0	71	39	32	151	76	75
4	-21	-14	-7	0	0	0	77	38	39	98	52	46
<b>5~9</b>	<b>-89</b>	<b>-50</b>	<b>-39</b>	<b>0</b>	<b>0</b>	<b>0</b>	<b>204</b>	<b>108</b>	<b>96</b>	<b>293</b>	<b>158</b>	<b>135</b>
5	-25	-11	-14	0	0	0	55	24	31	80	35	45
6	-35	-19	-16	0	0	0	40	23	17	75	42	33
7	-23	-11	-12	0	0	0	47	27	20	70	38	32
8	-11	-11	0	0	0	0	26	13	13	37	24	13
9	5	2	3	0	0	0	36	21	15	31	19	12
<b>10~14</b>	<b>21</b>	<b>9</b>	<b>12</b>	<b>1</b>	<b>1</b>	<b>0</b>	<b>121</b>	<b>61</b>	<b>60</b>	<b>99</b>	<b>51</b>	<b>48</b>
10	2	7	-5	0	0	0	22	17	5	20	10	10
11	9	-2	11	0	0	0	30	12	18	21	14	7
12	3	0	3	0	0	0	25	12	13	22	12	10
13	10	7	3	1	1	0	32	17	15	21	9	12
14	-3	-3	0	0	0	0	12	3	9	15	6	9
<b>15~19</b>	<b>386</b>	<b>205</b>	<b>181</b>	<b>2</b>	<b>2</b>	<b>0</b>	<b>627</b>	<b>326</b>	<b>301</b>	<b>239</b>	<b>119</b>	<b>120</b>
15	4	4	0	0	0	0	29	14	15	25	10	15
16	-5	-6	1	0	0	0	35	17	18	40	23	17
17	-5	-1	-4	1	1	0	21	10	11	25	10	15
18	90	44	46	0	0	0	134	68	66	44	24	20
19	302	164	138	1	1	0	408	217	191	105	52	53
<b>20~24</b>	<b>1,432</b>	<b>711</b>	<b>721</b>	<b>5</b>	<b>4</b>	<b>1</b>	<b>3,660</b>	<b>1,827</b>	<b>1,833</b>	<b>2,223</b>	<b>1,112</b>	<b>1,111</b>
20	146	84	62	0	0	0	287	151	136	141	67	74
21	255	129	126	0	0	0	468	227	241	213	98	115
22	290	154	136	1	1	0	666	312	354	375	157	218
23	505	227	278	2	1	1	1,243	609	634	736	381	355
24	236	117	119	2	2	0	996	528	468	758	409	349
<b>25~29</b>	<b>667</b>	<b>432</b>	<b>235</b>	<b>6</b>	<b>2</b>	<b>4</b>	<b>4,793</b>	<b>2,519</b>	<b>2,274</b>	<b>4,120</b>	<b>2,085</b>	<b>2,035</b>
25	236	157	79	3	1	2	1,085	592	493	846	434	412
26	189	137	52	0	0	0	1,061	574	487	872	437	435
27	90	46	44	0	0	0	968	493	475	878	447	431
28	87	54	33	2	0	2	877	455	422	788	401	387
29	65	38	27	1	1	0	802	405	397	736	366	370
<b>30~34</b>	<b>-154</b>	<b>-67</b>	<b>-87</b>	<b>5</b>	<b>4</b>	<b>1</b>	<b>2,430</b>	<b>1,284</b>	<b>1,146</b>	<b>2,579</b>	<b>1,347</b>	<b>1,232</b>
30	8	18	-10	0	0	0	659	353	306	651	335	316
31	-29	-12	-17	1	1	0	564	293	271	592	304	288
32	-35	-10	-25	1	0	1	475	251	224	509	261	248
33	-37	-18	-19	1	1	0	382	207	175	418	224	194
34	-61	-45	-16	2	2	0	350	180	170	409	223	186
<b>35~39</b>	<b>-225</b>	<b>-98</b>	<b>-127</b>	<b>6</b>	<b>6</b>	<b>0</b>	<b>1,156</b>	<b>677</b>	<b>479</b>	<b>1,375</b>	<b>769</b>	<b>606</b>
35	-23	1	-24	0	0	0	328	202	126	351	201	150
36	-47	-7	-40	2	2	0	245	141	104	290	146	144
37	-37	-11	-26	0	0	0	209	126	83	246	137	109
38	-73	-57	-16	2	2	0	194	100	94	265	155	110
39	-45	-24	-21	2	2	0	180	108	72	223	130	93
<b>40~44</b>	<b>-109</b>	<b>-104</b>	<b>-5</b>	<b>13</b>	<b>9</b>	<b>4</b>	<b>679</b>	<b>398</b>	<b>281</b>	<b>775</b>	<b>493</b>	<b>282</b>
40	-34	-26	-8	1	1	0	155	96	59	188	121	67
41	-31	-30	-1	1	1	0	134	76	58	164	105	59
42	-49	-34	-15	3	1	2	129	75	54	175	108	67
43	-6	-18	12	6	5	1	130	74	56	130	87	43
44	11	4	7	2	1	1	131	77	54	118	72	46
<b>45~49</b>	<b>-56</b>	<b>-57</b>	<b>1</b>	<b>14</b>	<b>12</b>	<b>2</b>	<b>515</b>	<b>288</b>	<b>227</b>	<b>557</b>	<b>333</b>	<b>224</b>
45	-31	-28	-3	1	1	0	100	52	48	130	79	51
46	-26	-18	-8	1	0	1	101	56	45	126	74	52
47	-5	3	-8	5	5	0	116	73	43	116	65	51
48	-4	-9	5	4	4	0	92	55	37	92	60	32
49	10	-5	15	3	2	1	106	52	54	93	55	38

	出 生 (A)		
	総 数	男	女
<b>総 数</b>	<b>1,801</b>	<b>935</b>	<b>866</b>



第2表-2 年齢(各歳・5歳階級)別異動人口

川崎市 多摩区

(単位:人)令和5年中

年 齢 歳	人口増減(A-B+C-D)			死 亡 (B)			転 入 (C)			転 出 (D)		
	総 数	男	女	総 数	男	女	総 数	男	女	総 数	男	女
<b>50～54</b>	<b>-87</b>	<b>-67</b>	<b>-20</b>	<b>25</b>	<b>19</b>	<b>6</b>	<b>410</b>	<b>219</b>	<b>191</b>	<b>472</b>	<b>267</b>	<b>205</b>
50	-13	-19	6	7	6	1	94	43	51	100	56	44
51	-24	-16	-8	5	3	2	79	43	36	98	56	42
52	-24	-10	-14	5	2	3	81	52	29	100	60	40
53	-22	-18	-4	5	5	0	78	38	40	95	51	44
54	-4	-4	0	3	3	0	78	43	35	79	44	35
<b>55～59</b>	<b>-140</b>	<b>-72</b>	<b>-68</b>	<b>59</b>	<b>39</b>	<b>20</b>	<b>305</b>	<b>172</b>	<b>133</b>	<b>386</b>	<b>205</b>	<b>181</b>
55	-39	-32	-7	16	11	5	62	31	31	85	52	33
56	-17	-10	-7	11	5	6	75	41	34	81	46	35
57	-20	-1	-19	7	3	4	45	28	17	58	26	32
58	-32	-12	-20	16	12	4	64	37	27	80	37	43
59	-32	-17	-15	9	8	1	59	35	24	82	44	38
<b>60～64</b>	<b>-124</b>	<b>-77</b>	<b>-47</b>	<b>59</b>	<b>44</b>	<b>15</b>	<b>217</b>	<b>125</b>	<b>92</b>	<b>282</b>	<b>158</b>	<b>124</b>
60	-35	-24	-11	13	11	2	62	34	28	84	47	37
61	-34	-18	-16	7	4	3	38	22	16	65	36	29
62	-35	-16	-19	10	7	3	32	21	11	57	30	27
63	-5	-2	-3	10	5	5	47	29	18	42	26	16
64	-15	-17	2	19	17	2	38	19	19	34	19	15
<b>65～69</b>	<b>-129</b>	<b>-92</b>	<b>-37</b>	<b>75</b>	<b>56</b>	<b>19</b>	<b>122</b>	<b>67</b>	<b>55</b>	<b>176</b>	<b>103</b>	<b>73</b>
65	-28	-14	-14	13	10	3	36	23	13	51	27	24
66	-21	-17	-4	12	9	3	25	13	12	34	21	13
67	-32	-22	-10	15	11	4	17	10	7	34	21	13
68	-23	-16	-7	11	7	4	20	11	9	32	20	12
69	-25	-23	-2	24	19	5	24	10	14	25	14	11
<b>70～74</b>	<b>-198</b>	<b>-127</b>	<b>-71</b>	<b>142</b>	<b>96</b>	<b>46</b>	<b>104</b>	<b>53</b>	<b>51</b>	<b>160</b>	<b>84</b>	<b>76</b>
70	-39	-20	-19	22	15	7	24	11	13	41	16	25
71	-42	-26	-16	28	16	12	18	11	7	32	21	11
72	-49	-38	-11	32	27	5	14	7	7	31	18	13
73	-40	-24	-16	28	18	10	16	7	9	28	13	15
74	-28	-19	-9	32	20	12	32	17	15	28	16	12
<b>75～79</b>	<b>-222</b>	<b>-140</b>	<b>-82</b>	<b>213</b>	<b>132</b>	<b>81</b>	<b>100</b>	<b>41</b>	<b>59</b>	<b>109</b>	<b>49</b>	<b>60</b>
75	-43	-35	-8	45	30	15	29	14	15	27	19	8
76	-45	-28	-17	45	29	16	19	7	12	19	6	13
77	-39	-23	-16	40	22	18	15	8	7	14	9	5
78	-32	-19	-13	32	20	12	11	4	7	11	3	8
79	-63	-35	-28	51	31	20	26	8	18	38	12	26
<b>80～84</b>	<b>-317</b>	<b>-178</b>	<b>-139</b>	<b>299</b>	<b>173</b>	<b>126</b>	<b>83</b>	<b>32</b>	<b>51</b>	<b>101</b>	<b>37</b>	<b>64</b>
80	-53	-36	-17	47	33	14	18	7	11	24	10	14
81	-64	-39	-25	58	33	25	16	6	10	22	12	10
82	-76	-31	-45	67	35	32	19	10	9	28	6	22
83	-61	-40	-21	66	43	23	18	7	11	13	4	9
84	-63	-32	-31	61	29	32	12	2	10	14	5	9
<b>85～89</b>	<b>-403</b>	<b>-200</b>	<b>-203</b>	<b>391</b>	<b>199</b>	<b>192</b>	<b>95</b>	<b>32</b>	<b>63</b>	<b>107</b>	<b>33</b>	<b>74</b>
85	-73	-35	-38	65	35	30	19	11	8	27	11	16
86	-75	-39	-36	76	40	36	26	8	18	25	7	18
87	-81	-39	-42	83	40	43	20	7	13	18	6	12
88	-91	-51	-40	86	47	39	13	3	10	18	7	11
89	-83	-36	-47	81	37	44	17	3	14	19	2	17
<b>90～94</b>	<b>-374</b>	<b>-159</b>	<b>-215</b>	<b>374</b>	<b>152</b>	<b>222</b>	<b>51</b>	<b>9</b>	<b>42</b>	<b>51</b>	<b>16</b>	<b>35</b>
90	-74	-31	-43	75	28	47	13	1	12	12	4	8
91	-86	-36	-50	81	32	49	10	2	8	15	6	9
92	-72	-32	-40	72	33	39	9	4	5	9	3	6
93	-82	-43	-39	86	43	43	10	2	8	6	2	4
94	-60	-17	-43	60	16	44	9	0	9	9	1	8
<b>95～99</b>	<b>-200</b>	<b>-56</b>	<b>-144</b>	<b>187</b>	<b>56</b>	<b>131</b>	<b>6</b>	<b>2</b>	<b>4</b>	<b>19</b>	<b>2</b>	<b>17</b>
95	-63	-18	-45	60	19	41	3	1	2	6	0	6
96	-42	-15	-27	38	13	25	1	0	1	5	2	3
97	-39	-10	-29	36	11	25	1	1	0	4	0	4
98	-32	-8	-24	30	8	22	1	0	1	3	0	3
99	-24	-5	-19	23	5	18	0	0	0	1	0	1
<b>100以上</b>	<b>-54</b>	<b>-7</b>	<b>-47</b>	<b>55</b>	<b>7</b>	<b>48</b>	<b>2</b>	<b>0</b>	<b>2</b>	<b>1</b>	<b>0</b>	<b>1</b>

第2表-1 年齢(各歳・5歳階級)別異動人口

川崎市 宮前区

(単位:人)令和5年中

年 齢 歳	人口増減(A-B+C-D)			死 亡 (B)			転 入 (C)			転 出 (D)		
	総 数	男	女	総 数	男	女	総 数	男	女	総 数	男	女
<b>総 数</b>	<b>245</b>	<b>-15</b>	<b>260</b>	<b>1,983</b>	<b>1,014</b>	<b>969</b>	<b>13,196</b>	<b>6,671</b>	<b>6,525</b>	<b>12,597</b>	<b>6,534</b>	<b>6,063</b>
<b>0~4</b>	<b>1,674</b>	<b>885</b>	<b>789</b>	<b>5</b>	<b>2</b>	<b>3</b>	<b>704</b>	<b>374</b>	<b>330</b>	<b>654</b>	<b>349</b>	<b>305</b>
0	1,660	875	785	5	2	3	112	60	52	76	45	31
1	7	8	-1	0	0	0	181	95	86	174	87	87
2	15	13	2	0	0	0	166	92	74	151	79	72
3	6	-2	8	0	0	0	134	64	70	128	66	62
4	-14	-9	-5	0	0	0	111	63	48	125	72	53
<b>5~9</b>	<b>-35</b>	<b>-8</b>	<b>-27</b>	<b>1</b>	<b>0</b>	<b>1</b>	<b>402</b>	<b>223</b>	<b>179</b>	<b>436</b>	<b>231</b>	<b>205</b>
5	2	2	0	0	0	0	106	58	48	104	56	48
6	-4	-8	4	0	0	0	99	53	46	103	61	42
7	-28	-6	-22	0	0	0	88	50	38	116	56	60
8	-2	1	-3	1	0	1	50	23	27	51	22	29
9	-3	3	-6	0	0	0	59	39	20	62	36	26
<b>10~14</b>	<b>-8</b>	<b>-13</b>	<b>5</b>	<b>1</b>	<b>1</b>	<b>0</b>	<b>229</b>	<b>117</b>	<b>112</b>	<b>236</b>	<b>129</b>	<b>107</b>
10	-5	-1	-4	0	0	0	55	34	21	60	35	25
11	0	3	-3	0	0	0	40	23	17	40	20	20
12	6	6	0	1	1	0	44	24	20	37	17	20
13	0	-13	13	0	0	0	68	28	40	68	41	27
14	-9	-8	-1	0	0	0	22	8	14	31	16	15
<b>15~19</b>	<b>164</b>	<b>71</b>	<b>93</b>	<b>1</b>	<b>1</b>	<b>0</b>	<b>461</b>	<b>232</b>	<b>229</b>	<b>296</b>	<b>160</b>	<b>136</b>
15	4	-2	6	0	0	0	30	10	20	26	12	14
16	-12	-5	-7	1	1	0	42	25	17	53	29	24
17	-15	-5	-10	0	0	0	28	14	14	43	19	24
18	53	27	26	0	0	0	121	70	51	68	43	25
19	134	56	78	0	0	0	240	113	127	106	57	49
<b>20~24</b>	<b>432</b>	<b>207</b>	<b>225</b>	<b>6</b>	<b>4</b>	<b>2</b>	<b>1,933</b>	<b>954</b>	<b>979</b>	<b>1,495</b>	<b>743</b>	<b>752</b>
20	79	45	34	0	0	0	185	96	89	106	51	55
21	142	59	83	2	2	0	292	137	155	148	76	72
22	76	48	28	2	1	1	316	152	164	238	103	135
23	124	59	65	2	1	1	646	322	324	520	262	258
24	11	-4	15	0	0	0	494	247	247	483	251	232
<b>25~29</b>	<b>72</b>	<b>-10</b>	<b>82</b>	<b>0</b>	<b>0</b>	<b>0</b>	<b>2,882</b>	<b>1,429</b>	<b>1,453</b>	<b>2,810</b>	<b>1,439</b>	<b>1,371</b>
25	15	1	14	0	0	0	586	296	290	571	295	276
26	-5	-21	16	0	0	0	618	306	312	623	327	296
27	-8	-27	19	0	0	0	602	299	303	610	326	284
28	40	31	9	0	0	0	558	268	290	518	237	281
29	30	6	24	0	0	0	518	260	258	488	254	234
<b>30~34</b>	<b>46</b>	<b>9</b>	<b>37</b>	<b>4</b>	<b>3</b>	<b>1</b>	<b>1,939</b>	<b>977</b>	<b>962</b>	<b>1,889</b>	<b>965</b>	<b>924</b>
30	14	5	9	0	0	0	476	235	241	462	230	232
31	-9	-10	1	0	0	0	418	209	209	427	219	208
32	19	-9	28	2	2	0	421	206	215	400	213	187
33	5	16	-11	1	0	1	318	169	149	312	153	159
34	17	7	10	1	1	0	306	158	148	288	150	138
<b>35~39</b>	<b>70</b>	<b>50</b>	<b>20</b>	<b>9</b>	<b>5</b>	<b>4</b>	<b>1,225</b>	<b>644</b>	<b>581</b>	<b>1,146</b>	<b>589</b>	<b>557</b>
35	40	24	16	3	1	2	299	146	153	256	121	135
36	-13	-2	-11	2	1	1	247	133	114	258	134	124
37	12	6	6	2	2	0	243	125	118	229	117	112
38	31	15	16	1	0	1	243	128	115	211	113	98
39	0	7	-7	1	1	0	193	112	81	192	104	88
<b>40~44</b>	<b>-87</b>	<b>-69</b>	<b>-18</b>	<b>8</b>	<b>6</b>	<b>2</b>	<b>743</b>	<b>393</b>	<b>350</b>	<b>822</b>	<b>456</b>	<b>366</b>
40	-16	-24	8	2	2	0	172	88	84	186	110	76
41	-32	-20	-12	2	2	0	164	90	74	194	108	86
42	-29	-36	7	2	1	1	129	58	71	156	93	63
43	-5	14	-19	0	0	0	141	81	60	146	67	79
44	-5	-3	-2	2	1	1	137	76	61	140	78	62
<b>45~49</b>	<b>-49</b>	<b>-59</b>	<b>10</b>	<b>24</b>	<b>14</b>	<b>10</b>	<b>592</b>	<b>319</b>	<b>273</b>	<b>617</b>	<b>364</b>	<b>253</b>
45	3	-16	19	5	3	2	142	76	66	134	89	45
46	-31	-25	-6	5	4	1	112	61	51	138	82	56
47	-23	-11	-12	6	3	3	116	65	51	133	73	60
48	1	-7	8	5	2	3	103	52	51	97	57	40
49	1	0	1	3	2	1	119	65	54	115	63	52

	出生 (A)		
	総 数	男	女
<b>総 数</b>	<b>1,629</b>	<b>862</b>	<b>767</b>

第2表-2 年齢(各歳・5歳階級)別異動人口

川崎市 宮前区

(単位:人)令和5年中

年 齢 歳	人口増減(A-B+C-D)			死 亡 (B)			転 入 (C)			転 出 (D)		
	総 数	男	女	総 数	男	女	総 数	男	女	総 数	男	女
<b>50~54</b>	<b>-102</b>	<b>-60</b>	<b>-42</b>	<b>36</b>	<b>25</b>	<b>11</b>	<b>499</b>	<b>273</b>	<b>226</b>	<b>565</b>	<b>308</b>	<b>257</b>
50	-1	-14	13	5	3	2	119	56	63	115	67	48
51	-28	-22	-6	6	4	2	95	46	49	117	64	53
52	-17	-7	-10	7	6	1	97	56	41	107	57	50
53	-7	8	-15	10	7	3	109	66	43	106	51	55
54	-49	-25	-24	8	5	3	79	49	30	120	69	51
<b>55~59</b>	<b>-150</b>	<b>-82</b>	<b>-68</b>	<b>44</b>	<b>28</b>	<b>16</b>	<b>376</b>	<b>202</b>	<b>174</b>	<b>482</b>	<b>256</b>	<b>226</b>
55	-18	-14	-4	9	6	3	90	49	41	99	57	42
56	-30	-17	-13	8	6	2	93	46	47	115	57	58
57	-34	-24	-10	6	5	1	63	36	27	91	55	36
58	-50	-20	-30	11	5	6	65	35	30	104	50	54
59	-18	-7	-11	10	6	4	65	36	29	73	37	36
<b>60~64</b>	<b>-107</b>	<b>-88</b>	<b>-19</b>	<b>66</b>	<b>47</b>	<b>19</b>	<b>256</b>	<b>137</b>	<b>119</b>	<b>297</b>	<b>178</b>	<b>119</b>
60	-15	-8	-7	12	8	4	73	50	23	76	50	26
61	-36	-33	-3	14	10	4	45	24	21	67	47	20
62	-23	-12	-11	17	13	4	44	23	21	50	22	28
63	-17	-22	5	12	9	3	45	18	27	50	31	19
64	-16	-13	-3	11	7	4	49	22	27	54	28	26
<b>65~69</b>	<b>-79</b>	<b>-54</b>	<b>-25</b>	<b>63</b>	<b>47</b>	<b>16</b>	<b>201</b>	<b>107</b>	<b>94</b>	<b>217</b>	<b>114</b>	<b>103</b>
65	-4	-6	2	15	9	6	55	32	23	44	29	15
66	-23	-8	-15	11	6	5	34	20	14	46	22	24
67	-13	-14	1	11	10	1	39	17	22	41	21	20
68	-22	-14	-8	11	10	1	37	18	19	48	22	26
69	-17	-12	-5	15	12	3	36	20	16	38	20	18
<b>70~74</b>	<b>-183</b>	<b>-123</b>	<b>-60</b>	<b>166</b>	<b>119</b>	<b>47</b>	<b>155</b>	<b>81</b>	<b>74</b>	<b>172</b>	<b>85</b>	<b>87</b>
70	-32	-22	-10	19	15	4	21	11	10	34	18	16
71	-28	-16	-12	32	23	9	39	19	20	35	12	23
72	-43	-26	-17	30	15	15	24	16	8	37	27	10
73	-25	-18	-7	32	24	8	34	16	18	27	10	17
74	-55	-41	-14	53	42	11	37	19	18	39	18	21
<b>75~79</b>	<b>-236</b>	<b>-133</b>	<b>-103</b>	<b>231</b>	<b>138</b>	<b>93</b>	<b>162</b>	<b>78</b>	<b>84</b>	<b>167</b>	<b>73</b>	<b>94</b>
75	-55	-38	-17	55	36	19	40	18	22	40	20	20
76	-56	-31	-25	44	31	13	39	21	18	51	21	30
77	-50	-25	-25	43	23	20	25	14	11	32	16	16
78	-26	-15	-11	31	16	15	28	11	17	23	10	13
79	-49	-24	-25	58	32	26	30	14	16	21	6	15
<b>80~84</b>	<b>-286</b>	<b>-190</b>	<b>-96</b>	<b>332</b>	<b>204</b>	<b>128</b>	<b>164</b>	<b>59</b>	<b>105</b>	<b>118</b>	<b>45</b>	<b>73</b>
80	-42	-25	-17	55	31	24	44	22	22	31	16	15
81	-68	-49	-19	76	51	25	24	7	17	16	5	11
82	-54	-41	-13	61	41	20	36	14	22	29	14	15
83	-70	-46	-24	79	50	29	32	9	23	23	5	18
84	-52	-29	-23	61	31	30	28	7	21	19	5	14
<b>85~89</b>	<b>-373</b>	<b>-175</b>	<b>-198</b>	<b>391</b>	<b>183</b>	<b>208</b>	<b>132</b>	<b>40</b>	<b>92</b>	<b>114</b>	<b>32</b>	<b>82</b>
85	-71	-41	-30	74	38	36	26	5	21	23	8	15
86	-80	-39	-41	82	38	44	27	7	20	25	8	17
87	-71	-33	-38	78	38	40	25	9	16	18	4	14
88	-79	-35	-44	83	40	43	31	12	19	27	7	20
89	-72	-27	-45	74	29	45	23	7	16	21	5	16
<b>90~94</b>	<b>-308</b>	<b>-121</b>	<b>-187</b>	<b>364</b>	<b>135</b>	<b>229</b>	<b>109</b>	<b>27</b>	<b>82</b>	<b>53</b>	<b>13</b>	<b>40</b>
90	-77	-36	-41	96	41	55	37	7	30	18	2	16
91	-79	-33	-46	84	35	49	17	7	10	12	5	7
92	-49	-16	-33	62	20	42	24	6	18	11	2	9
93	-60	-24	-36	69	25	44	16	4	12	7	3	4
94	-43	-12	-31	53	14	39	15	3	12	5	1	4
<b>95~99</b>	<b>-159</b>	<b>-46</b>	<b>-113</b>	<b>182</b>	<b>45</b>	<b>137</b>	<b>30</b>	<b>4</b>	<b>26</b>	<b>7</b>	<b>5</b>	<b>2</b>
95	-47	-12	-35	54	10	44	10	1	9	3	3	0
96	-34	-10	-24	42	12	30	8	2	6	0	0	0
97	-29	-9	-20	33	9	24	5	1	4	1	1	0
98	-31	-8	-23	32	7	25	3	0	3	2	1	1
99	-18	-7	-11	21	7	14	4	0	4	1	0	1
<b>100以上</b>	<b>-51</b>	<b>-6</b>	<b>-45</b>	<b>49</b>	<b>7</b>	<b>42</b>	<b>2</b>	<b>1</b>	<b>1</b>	<b>4</b>	<b>0</b>	<b>4</b>

第2表-1 年齢(各歳・5歳階級)別異動人口

川崎市 麻生区

(単位:人)令和5年中

年齢 歳	人口増減(A-B+C-D)			死亡(B)			転入(C)			転出(D)		
	総数	男	女	総数	男	女	総数	男	女	総数	男	女
<b>総数</b>	<b>-313</b>	<b>-234</b>	<b>-79</b>	<b>1,734</b>	<b>909</b>	<b>825</b>	<b>9,844</b>	<b>4,935</b>	<b>4,909</b>	<b>9,478</b>	<b>4,824</b>	<b>4,654</b>
<b>0~4</b>	<b>1,078</b>	<b>584</b>	<b>494</b>	<b>5</b>	<b>2</b>	<b>3</b>	<b>505</b>	<b>266</b>	<b>239</b>	<b>477</b>	<b>244</b>	<b>233</b>
0	1,069	570	499	2	1	1	81	41	40	65	34	31
1	-3	-1	-2	2	0	2	127	62	65	128	63	65
2	-11	-2	-9	0	0	0	110	65	45	121	67	54
3	13	5	8	0	0	0	106	51	55	93	46	47
4	10	12	-2	1	1	0	81	47	34	70	34	36
<b>5~9</b>	<b>15</b>	<b>-3</b>	<b>18</b>	<b>1</b>	<b>1</b>	<b>0</b>	<b>289</b>	<b>153</b>	<b>136</b>	<b>273</b>	<b>155</b>	<b>118</b>
5	-2	-11	9	0	0	0	70	32	38	72	43	29
6	3	8	-5	0	0	0	67	42	25	64	34	30
7	12	1	11	0	0	0	77	38	39	65	37	28
8	9	6	3	0	0	0	42	21	21	33	15	18
9	-7	-7	0	1	1	0	33	20	13	39	26	13
<b>10~14</b>	<b>6</b>	<b>6</b>	<b>0</b>	<b>2</b>	<b>2</b>	<b>0</b>	<b>157</b>	<b>90</b>	<b>67</b>	<b>149</b>	<b>82</b>	<b>67</b>
10	0	4	-4	0	0	0	38	24	14	38	20	18
11	0	-5	5	1	1	0	25	11	14	24	15	9
12	1	6	-5	0	0	0	28	17	11	27	11	16
13	3	0	3	0	0	0	40	23	17	37	23	14
14	2	1	1	1	1	0	26	15	11	23	13	10
<b>15~19</b>	<b>230</b>	<b>112</b>	<b>118</b>	<b>1</b>	<b>0</b>	<b>1</b>	<b>440</b>	<b>220</b>	<b>220</b>	<b>209</b>	<b>108</b>	<b>101</b>
15	5	5	0	0	0	0	37	20	17	32	15	17
16	5	-5	10	0	0	0	39	20	19	34	25	9
17	7	4	3	0	0	0	29	15	14	22	11	11
18	38	14	24	1	0	1	76	32	44	37	18	19
19	175	94	81	0	0	0	259	133	126	84	39	45
<b>20~24</b>	<b>294</b>	<b>115</b>	<b>179</b>	<b>2</b>	<b>1</b>	<b>1</b>	<b>1,593</b>	<b>727</b>	<b>866</b>	<b>1,297</b>	<b>611</b>	<b>686</b>
20	44	12	32	0	0	0	143	56	87	99	44	55
21	103	38	65	1	0	1	247	100	147	143	62	81
22	74	25	49	1	1	0	287	125	162	212	99	113
23	95	30	65	0	0	0	531	245	286	436	215	221
24	-22	10	-32	0	0	0	385	201	184	407	191	216
<b>25~29</b>	<b>-73</b>	<b>-1</b>	<b>-72</b>	<b>2</b>	<b>1</b>	<b>1</b>	<b>2,187</b>	<b>1,088</b>	<b>1,099</b>	<b>2,258</b>	<b>1,088</b>	<b>1,170</b>
25	-11	-2	-9	1	1	0	447	231	216	457	232	225
26	27	4	23	0	0	0	501	241	260	474	237	237
27	-14	1	-15	0	0	0	436	220	216	450	219	231
28	-13	23	-36	1	0	1	424	212	212	436	189	247
29	-62	-27	-35	0	0	0	379	184	195	441	211	230
<b>30~34</b>	<b>-49</b>	<b>-23</b>	<b>-26</b>	<b>4</b>	<b>2</b>	<b>2</b>	<b>1,352</b>	<b>697</b>	<b>655</b>	<b>1,397</b>	<b>718</b>	<b>679</b>
30	-4	-9	5	0	0	0	342	170	172	346	179	167
31	25	18	7	1	1	0	315	168	147	289	149	140
32	-21	-5	-16	1	0	1	269	144	125	289	149	140
33	-37	-11	-26	1	0	1	213	113	100	249	124	125
34	-12	-16	4	1	1	0	213	102	111	224	117	107
<b>35~39</b>	<b>-33</b>	<b>-21</b>	<b>-12</b>	<b>7</b>	<b>5</b>	<b>2</b>	<b>816</b>	<b>441</b>	<b>375</b>	<b>842</b>	<b>457</b>	<b>385</b>
35	-25	-5	-20	2	2	0	180	107	73	203	110	93
36	-4	-7	3	0	0	0	177	91	86	181	98	83
37	14	-11	25	3	2	1	185	93	92	168	102	66
38	-20	2	-22	2	1	1	137	79	58	155	76	79
39	2	0	2	0	0	0	137	71	66	135	71	64
<b>40~44</b>	<b>27</b>	<b>6</b>	<b>21</b>	<b>8</b>	<b>4</b>	<b>4</b>	<b>553</b>	<b>308</b>	<b>245</b>	<b>518</b>	<b>298</b>	<b>220</b>
40	7	-5	12	4	3	1	141	77	64	130	79	51
41	8	3	5	0	0	0	120	67	53	112	64	48
42	0	0	0	2	0	2	96	56	40	94	56	38
43	19	7	12	0	0	0	105	57	48	86	50	36
44	-7	1	-8	2	1	1	91	51	40	96	49	47
<b>45~49</b>	<b>11</b>	<b>15</b>	<b>-4</b>	<b>17</b>	<b>9</b>	<b>8</b>	<b>438</b>	<b>245</b>	<b>193</b>	<b>410</b>	<b>221</b>	<b>189</b>
45	1	3	-2	4	3	1	91	55	36	86	49	37
46	20	4	16	3	3	0	101	51	50	78	44	34
47	17	13	4	1	0	1	99	58	41	81	45	36
48	-26	-12	-14	5	2	3	62	35	27	83	45	38
49	-1	7	-8	4	1	3	85	46	39	82	38	44

	出生(A)		
	総数	男	女
<b>総数</b>	<b>1,055</b>	<b>564</b>	<b>491</b>

第2表-2 年齢(各歳・5歳階級)別異動人口

川崎市 麻生区

(単位:人)令和5年中

年 齢 歳	人口増減(A-B+C-D)			死 亡 (B)			転 入 (C)			転 出 (D)		
	総 数	男	女	総 数	男	女	総 数	男	女	総 数	男	女
<b>50～54</b>	<b>-42</b>	<b>-33</b>	<b>-9</b>	<b>21</b>	<b>9</b>	<b>12</b>	<b>385</b>	<b>198</b>	<b>187</b>	<b>406</b>	<b>222</b>	<b>184</b>
50	-14	-16	2	4	1	3	81	35	46	91	50	41
51	-23	-6	-17	4	3	1	74	41	33	93	44	49
52	22	5	17	7	4	3	101	49	52	72	40	32
53	-13	-3	-10	2	1	1	62	37	25	73	39	34
54	-14	-13	-1	4	0	4	67	36	31	77	49	28
<b>55～59</b>	<b>-136</b>	<b>-69</b>	<b>-67</b>	<b>42</b>	<b>27</b>	<b>15</b>	<b>257</b>	<b>141</b>	<b>116</b>	<b>351</b>	<b>183</b>	<b>168</b>
55	-23	-16	-7	9	4	5	65	35	30	79	47	32
56	-51	-22	-29	7	6	1	49	30	19	93	46	47
57	-19	-8	-11	7	5	2	37	16	21	49	19	30
58	-26	-11	-15	8	5	3	55	30	25	73	36	37
59	-17	-12	-5	11	7	4	51	30	21	57	35	22
<b>60～64</b>	<b>-79</b>	<b>-48</b>	<b>-31</b>	<b>44</b>	<b>32</b>	<b>12</b>	<b>182</b>	<b>107</b>	<b>75</b>	<b>217</b>	<b>123</b>	<b>94</b>
60	-15	-8	-7	11	10	1	51	34	17	55	32	23
61	-30	-22	-8	7	7	0	26	16	10	49	31	18
62	-6	-5	-1	5	1	4	39	21	18	40	25	15
63	-5	-7	2	8	6	2	34	16	18	31	17	14
64	-23	-6	-17	13	8	5	32	20	12	42	18	24
<b>65～69</b>	<b>-105</b>	<b>-60</b>	<b>-45</b>	<b>65</b>	<b>38</b>	<b>27</b>	<b>136</b>	<b>70</b>	<b>66</b>	<b>176</b>	<b>92</b>	<b>84</b>
65	-30	-19	-11	13	8	5	29	11	18	46	22	24
66	-11	-4	-7	14	8	6	30	18	12	27	14	13
67	-14	-5	-9	7	4	3	34	19	15	41	20	21
68	-28	-19	-9	19	13	6	26	13	13	35	19	16
69	-22	-13	-9	12	5	7	17	9	8	27	17	10
<b>70～74</b>	<b>-150</b>	<b>-100</b>	<b>-50</b>	<b>133</b>	<b>83</b>	<b>50</b>	<b>127</b>	<b>61</b>	<b>66</b>	<b>144</b>	<b>78</b>	<b>66</b>
70	-29	-26	-3	23	15	8	22	10	12	28	21	7
71	-27	-17	-10	24	19	5	29	15	14	32	13	19
72	-32	-12	-20	23	11	12	15	10	5	24	11	13
73	-35	-28	-7	33	23	10	28	13	15	30	18	12
74	-27	-17	-10	30	15	15	33	13	20	30	15	15
<b>75～79</b>	<b>-176</b>	<b>-143</b>	<b>-33</b>	<b>169</b>	<b>118</b>	<b>51</b>	<b>95</b>	<b>32</b>	<b>63</b>	<b>102</b>	<b>57</b>	<b>45</b>
75	-39	-32	-7	39	25	14	21	8	13	21	15	6
76	-44	-34	-10	40	28	12	20	5	15	24	11	13
77	-32	-26	-6	28	22	6	18	10	8	22	14	8
78	-25	-20	-5	26	19	7	13	3	10	12	4	8
79	-36	-31	-5	36	24	12	23	6	17	23	13	10
<b>80～84</b>	<b>-294</b>	<b>-198</b>	<b>-96</b>	<b>294</b>	<b>181</b>	<b>113</b>	<b>99</b>	<b>28</b>	<b>71</b>	<b>99</b>	<b>45</b>	<b>54</b>
80	-65	-46	-19	57	38	19	20	5	15	28	13	15
81	-52	-26	-26	50	22	28	18	7	11	20	11	9
82	-68	-53	-15	65	46	19	17	4	13	20	11	9
83	-61	-40	-21	68	42	26	20	7	13	13	5	8
84	-48	-33	-15	54	33	21	24	5	19	18	5	13
<b>85～89</b>	<b>-295</b>	<b>-165</b>	<b>-130</b>	<b>350</b>	<b>186</b>	<b>164</b>	<b>124</b>	<b>38</b>	<b>86</b>	<b>69</b>	<b>17</b>	<b>52</b>
85	-50	-32	-18	57	33	24	20	4	16	13	3	10
86	-60	-32	-28	67	37	30	26	9	17	19	4	15
87	-67	-33	-34	81	38	43	27	8	19	13	3	10
88	-70	-39	-31	78	42	36	22	8	14	14	5	9
89	-48	-29	-19	67	36	31	29	9	20	10	2	8
<b>90～94</b>	<b>-319</b>	<b>-133</b>	<b>-186</b>	<b>330</b>	<b>132</b>	<b>198</b>	<b>78</b>	<b>22</b>	<b>56</b>	<b>67</b>	<b>23</b>	<b>44</b>
90	-66	-38	-28	77	36	41	25	7	18	14	9	5
91	-90	-35	-55	86	33	53	16	3	13	20	5	15
92	-52	-19	-33	62	23	39	19	6	13	9	2	7
93	-55	-19	-36	55	20	35	12	4	8	12	3	9
94	-56	-22	-34	50	20	30	6	2	4	12	4	8
<b>95～99</b>	<b>-186</b>	<b>-68</b>	<b>-118</b>	<b>198</b>	<b>69</b>	<b>129</b>	<b>29</b>	<b>3</b>	<b>26</b>	<b>17</b>	<b>2</b>	<b>15</b>
95	-46	-19	-27	54	21	33	14	2	12	6	0	6
96	-44	-12	-32	47	12	35	5	0	5	2	0	2
97	-28	-15	-13	31	16	15	5	1	4	2	0	2
98	-38	-14	-24	37	13	24	3	0	3	4	1	3
99	-30	-8	-22	29	7	22	2	0	2	3	1	2
<b>100以上</b>	<b>-37</b>	<b>-7</b>	<b>-30</b>	<b>39</b>	<b>7</b>	<b>32</b>	<b>2</b>	<b>0</b>	<b>2</b>	<b>0</b>	<b>0</b>	<b>0</b>

第2表-1 年齢(各歳・5歳階級)別異動人口

横須賀三浦地域

(単位:人)令和5年中

年 齢 歳	人口増減(A-B+C-D)			死 亡 (B)			転 入 (C)			転 出 (D)		
	総 数	男	女	総 数	男	女	総 数	男	女	総 数	男	女
<b>総 数</b>	<b>-6,842</b>	<b>-3,660</b>	<b>-3,182</b>	<b>9,788</b>	<b>5,034</b>	<b>4,754</b>	<b>26,577</b>	<b>14,887</b>	<b>11,690</b>	<b>26,649</b>	<b>15,104</b>	<b>11,545</b>
<b>0~4</b>	<b>3,351</b>	<b>1,743</b>	<b>1,608</b>	<b>7</b>	<b>3</b>	<b>4</b>	<b>1,374</b>	<b>693</b>	<b>681</b>	<b>1,034</b>	<b>538</b>	<b>496</b>
0	3,113	1,635	1,478	5	1	4	310	157	153	210	112	98
1	95	39	56	0	0	0	348	173	175	253	134	119
2	52	25	27	1	1	0	269	139	130	216	113	103
3	42	10	32	0	0	0	232	117	115	190	107	83
4	49	34	15	1	1	0	215	107	108	165	72	93
<b>5~9</b>	<b>137</b>	<b>65</b>	<b>72</b>	<b>5</b>	<b>2</b>	<b>3</b>	<b>809</b>	<b>398</b>	<b>411</b>	<b>667</b>	<b>331</b>	<b>336</b>
5	54	23	31	1	0	1	187	84	103	132	61	71
6	47	27	20	2	0	2	240	125	115	191	98	93
7	1	1	0	0	0	0	123	63	60	122	62	60
8	21	7	14	2	2	0	138	67	71	115	58	57
9	14	7	7	0	0	0	121	59	62	107	52	55
<b>10~14</b>	<b>29</b>	<b>16</b>	<b>13</b>	<b>2</b>	<b>1</b>	<b>1</b>	<b>468</b>	<b>251</b>	<b>217</b>	<b>437</b>	<b>234</b>	<b>203</b>
10	5	4	1	0	0	0	114	61	53	109	57	52
11	24	16	8	1	0	1	95	54	41	70	38	32
12	2	-4	6	0	0	0	115	57	58	113	61	52
13	2	5	-3	0	0	0	79	46	33	77	41	36
14	-4	-5	1	1	1	0	65	33	32	68	37	31
<b>15~19</b>	<b>684</b>	<b>510</b>	<b>174</b>	<b>9</b>	<b>7</b>	<b>2</b>	<b>2,746</b>	<b>2,075</b>	<b>671</b>	<b>2,053</b>	<b>1,558</b>	<b>495</b>
15	289	281	8	0	0	0	406	352	54	117	71	46
16	22	18	4	2	2	0	127	76	51	103	56	47
17	-13	-10	-3	1	1	0	69	35	34	81	44	37
18	385	229	156	3	1	2	1,472	1,125	347	1,084	895	189
19	1	-8	9	3	3	0	672	487	185	668	492	176
<b>20~24</b>	<b>-1,352</b>	<b>-892</b>	<b>-460</b>	<b>14</b>	<b>8</b>	<b>6</b>	<b>3,730</b>	<b>2,194</b>	<b>1,536</b>	<b>5,068</b>	<b>3,078</b>	<b>1,990</b>
20	68	60	8	4	2	2	613	397	216	541	335	206
21	-110	-82	-28	3	1	2	505	296	209	612	377	235
22	-653	-444	-209	1	1	0	937	540	397	1,589	983	606
23	-436	-291	-145	2	1	1	808	471	337	1,242	761	481
24	-221	-135	-86	4	3	1	867	490	377	1,084	622	462
<b>25~29</b>	<b>-537</b>	<b>-282</b>	<b>-255</b>	<b>14</b>	<b>7</b>	<b>7</b>	<b>4,202</b>	<b>2,327</b>	<b>1,875</b>	<b>4,725</b>	<b>2,602</b>	<b>2,123</b>
25	-221	-99	-122	5	4	1	827	494	333	1,043	589	454
26	-170	-102	-68	1	0	1	894	492	402	1,063	594	469
27	-36	-6	-30	5	2	3	908	489	419	939	493	446
28	-88	-59	-29	3	1	2	810	427	383	895	485	410
29	-22	-16	-6	0	0	0	763	425	338	785	441	344
<b>30~34</b>	<b>-77</b>	<b>-61</b>	<b>-16</b>	<b>9</b>	<b>7</b>	<b>2</b>	<b>2,956</b>	<b>1,593</b>	<b>1,363</b>	<b>3,024</b>	<b>1,647</b>	<b>1,377</b>
30	-72	-39	-33	3	3	0	698	388	310	767	424	343
31	-47	-37	-10	3	3	0	618	334	284	662	368	294
32	41	11	30	1	0	1	605	322	283	563	311	252
33	26	6	20	1	1	0	524	275	249	497	268	229
34	-25	-2	-23	1	0	1	511	274	237	535	276	259
<b>35~39</b>	<b>157</b>	<b>-2</b>	<b>159</b>	<b>17</b>	<b>12</b>	<b>5</b>	<b>2,095</b>	<b>1,108</b>	<b>987</b>	<b>1,921</b>	<b>1,098</b>	<b>823</b>
35	46	-20	66	3	1	2	488	251	237	439	270	169
36	-28	-33	5	6	5	1	412	211	201	434	239	195
37	83	49	34	0	0	0	416	233	183	333	184	149
38	-21	-54	33	3	3	0	387	189	198	405	240	165
39	77	56	21	5	3	2	392	224	168	310	165	145
<b>40~44</b>	<b>236</b>	<b>116</b>	<b>120</b>	<b>46</b>	<b>32</b>	<b>14</b>	<b>1,725</b>	<b>960</b>	<b>765</b>	<b>1,443</b>	<b>812</b>	<b>631</b>
40	13	-14	27	6	4	2	355	189	166	336	199	137
41	73	38	35	7	5	2	373	216	157	293	173	120
42	33	29	4	6	2	4	334	184	150	295	153	142
43	35	8	27	14	10	4	303	162	141	254	144	110
44	82	55	27	13	11	2	360	209	151	265	143	122
<b>45~49</b>	<b>-16</b>	<b>-68</b>	<b>52</b>	<b>73</b>	<b>40</b>	<b>33</b>	<b>1,440</b>	<b>795</b>	<b>645</b>	<b>1,383</b>	<b>823</b>	<b>560</b>
45	45	15	30	13	7	6	321	168	153	263	146	117
46	-9	-16	7	7	4	3	288	166	122	290	178	112
47	-24	-27	3	17	10	7	272	154	118	279	171	108
48	-26	-20	-6	11	4	7	270	151	119	285	167	118
49	-2	-20	18	25	15	10	289	156	133	266	161	105

	出 生 (A)		
	総 数	男	女
<b>総 数</b>	<b>3,018</b>	<b>1,591</b>	<b>1,427</b>

第2表-2 年齢(各歳・5歳階級)別異動人口

横須賀三浦地域

(単位:人)令和5年中

年齢 歳	人口増減(A-B+C-D)			死亡(B)			転入(C)			転出(D)		
	総数	男	女	総数	男	女	総数	男	女	総数	男	女
<b>50~54</b>	<b>-58</b>	<b>-28</b>	<b>-30</b>	<b>144</b>	<b>90</b>	<b>54</b>	<b>1,258</b>	<b>717</b>	<b>541</b>	<b>1,172</b>	<b>655</b>	<b>517</b>
50	-22	-14	-8	21	17	4	275	147	128	276	144	132
51	-13	5	-18	31	18	13	250	152	98	232	129	103
52	-24	-20	-4	20	12	8	231	128	103	235	136	99
53	-10	-4	-6	31	17	14	257	154	103	236	141	95
54	11	5	6	41	26	15	245	136	109	193	105	88
<b>55~59</b>	<b>-20</b>	<b>-65</b>	<b>45</b>	<b>169</b>	<b>115</b>	<b>54</b>	<b>1,020</b>	<b>523</b>	<b>497</b>	<b>871</b>	<b>473</b>	<b>398</b>
55	5	-4	9	30	17	13	249	142	107	214	129	85
56	-19	-39	20	27	20	7	202	95	107	194	114	80
57	5	6	-1	37	26	11	200	106	94	158	74	84
58	-24	-26	2	36	25	11	181	81	100	169	82	87
59	13	-2	15	39	27	12	188	99	89	136	74	62
<b>60~64</b>	<b>-132</b>	<b>-99</b>	<b>-33</b>	<b>213</b>	<b>146</b>	<b>67</b>	<b>759</b>	<b>417</b>	<b>342</b>	<b>678</b>	<b>370</b>	<b>308</b>
60	-9	-13	4	41	31	10	195	119	76	163	101	62
61	-31	-21	-10	35	26	9	141	68	73	137	63	74
62	-12	-8	-4	43	25	18	155	80	75	124	63	61
63	-31	-18	-13	41	28	13	133	78	55	123	68	55
64	-49	-39	-10	53	36	17	135	72	63	131	75	56
<b>65~69</b>	<b>-302</b>	<b>-201</b>	<b>-101</b>	<b>343</b>	<b>238</b>	<b>105</b>	<b>462</b>	<b>254</b>	<b>208</b>	<b>421</b>	<b>217</b>	<b>204</b>
65	-2	0	-2	43	29	14	138	85	53	97	56	41
66	-63	-41	-22	64	48	16	75	44	31	74	37	37
67	-53	-44	-9	65	49	16	109	56	53	97	51	46
68	-84	-51	-33	83	54	29	69	32	37	70	29	41
69	-100	-65	-35	88	58	30	71	37	34	83	44	39
<b>70~74</b>	<b>-775</b>	<b>-520</b>	<b>-255</b>	<b>726</b>	<b>492</b>	<b>234</b>	<b>385</b>	<b>189</b>	<b>196</b>	<b>434</b>	<b>217</b>	<b>217</b>
70	-117	-62	-55	100	51	49	67	39	28	84	50	34
71	-126	-97	-29	118	87	31	58	27	31	66	37	29
72	-147	-107	-40	157	116	41	90	41	49	80	32	48
73	-177	-119	-58	163	110	53	76	37	39	90	46	44
74	-208	-135	-73	188	128	60	94	45	49	114	52	62
<b>75~79</b>	<b>-1,105</b>	<b>-693</b>	<b>-412</b>	<b>1,074</b>	<b>682</b>	<b>392</b>	<b>352</b>	<b>155</b>	<b>197</b>	<b>383</b>	<b>166</b>	<b>217</b>
75	-253	-168	-85	236	153	83	100	37	63	117	52	65
76	-217	-117	-100	204	125	79	81	42	39	94	34	60
77	-161	-112	-49	154	107	47	38	21	17	45	26	19
78	-194	-113	-81	200	119	81	67	33	34	61	27	34
79	-280	-183	-97	280	178	102	66	22	44	66	27	39
<b>80~84</b>	<b>-1,637</b>	<b>-987</b>	<b>-650</b>	<b>1,606</b>	<b>972</b>	<b>634</b>	<b>313</b>	<b>109</b>	<b>204</b>	<b>344</b>	<b>124</b>	<b>220</b>
80	-298	-184	-114	281	177	104	59	22	37	76	29	47
81	-346	-205	-141	328	200	128	56	17	39	74	22	52
82	-322	-188	-134	325	188	137	77	33	44	74	33	41
83	-339	-213	-126	344	212	132	69	23	46	64	24	40
84	-332	-197	-135	328	195	133	52	14	38	56	16	40
<b>85~89</b>	<b>-2,182</b>	<b>-1,112</b>	<b>-1,070</b>	<b>2,136</b>	<b>1,095</b>	<b>1,041</b>	<b>261</b>	<b>80</b>	<b>181</b>	<b>307</b>	<b>97</b>	<b>210</b>
85	-364	-208	-156	349	201	148	50	18	32	65	25	40
86	-457	-239	-218	451	233	218	57	22	35	63	28	35
87	-457	-221	-236	448	227	221	52	19	33	61	13	48
88	-436	-211	-225	427	210	217	55	13	42	64	14	50
89	-468	-233	-235	461	224	237	47	8	39	54	17	37
<b>90~94</b>	<b>-1,980</b>	<b>-802</b>	<b>-1,178</b>	<b>1,925</b>	<b>780</b>	<b>1,145</b>	<b>163</b>	<b>35</b>	<b>128</b>	<b>218</b>	<b>57</b>	<b>161</b>
90	-475	-207	-268	456	204	252	48	10	38	67	13	54
91	-381	-177	-204	367	166	201	33	7	26	47	18	29
92	-409	-164	-245	408	161	247	33	5	28	34	8	26
93	-382	-130	-252	369	129	240	28	8	20	41	9	32
94	-333	-124	-209	325	120	205	21	5	16	29	9	20
<b>95~99</b>	<b>-983</b>	<b>-251</b>	<b>-732</b>	<b>977</b>	<b>257</b>	<b>720</b>	<b>55</b>	<b>13</b>	<b>42</b>	<b>61</b>	<b>7</b>	<b>54</b>
95	-287	-74	-213	285	79	206	24	8	16	26	3	23
96	-218	-73	-145	213	73	140	12	3	9	17	3	14
97	-197	-43	-154	199	44	155	9	2	7	7	1	6
98	-159	-35	-124	159	35	124	7	0	7	7	0	7
99	-122	-26	-96	121	26	95	3	0	3	4	0	4
<b>100以上</b>	<b>-280</b>	<b>-47</b>	<b>-233</b>	<b>279</b>	<b>48</b>	<b>231</b>	<b>4</b>	<b>1</b>	<b>3</b>	<b>5</b>	<b>0</b>	<b>5</b>

第2表-1 年齢(各歳・5歳階級)別異動人口

横須賀市

(単位:人)令和5年中

年 齢 歳	人口増減(A-B+C-D)			死 亡 (B)			転 入 (C)			転 出 (D)		
	総 数	男	女	総 数	男	女	総 数	男	女	総 数	男	女
<b>総 数</b>	<b>-4,489</b>	<b>-2,461</b>	<b>-2,028</b>	<b>5,549</b>	<b>2,936</b>	<b>2,613</b>	<b>14,322</b>	<b>8,903</b>	<b>5,419</b>	<b>14,911</b>	<b>9,258</b>	<b>5,653</b>
<b>0~4</b>	<b>1,783</b>	<b>877</b>	<b>906</b>	<b>3</b>	<b>1</b>	<b>2</b>	<b>663</b>	<b>333</b>	<b>330</b>	<b>526</b>	<b>285</b>	<b>241</b>
0	1,710	863	847	2	0	2	177	89	88	114	56	58
1	48	17	31	0	0	0	172	87	85	124	70	54
2	31	13	18	0	0	0	127	63	64	96	50	46
3	-4	-8	4	0	0	0	102	56	46	106	64	42
4	-2	-8	6	1	1	0	85	38	47	86	45	41
<b>5~9</b>	<b>-10</b>	<b>-5</b>	<b>-5</b>	<b>3</b>	<b>0</b>	<b>3</b>	<b>333</b>	<b>157</b>	<b>176</b>	<b>340</b>	<b>162</b>	<b>178</b>
5	25	13	12	1	0	1	86	41	45	60	28	32
6	-16	-7	-9	2	0	2	85	43	42	99	50	49
7	-13	-8	-5	0	0	0	51	22	29	64	30	34
8	-7	-10	3	0	0	0	57	25	32	64	35	29
9	1	7	-6	0	0	0	54	26	28	53	19	34
<b>10~14</b>	<b>-13</b>	<b>-5</b>	<b>-8</b>	<b>1</b>	<b>1</b>	<b>0</b>	<b>200</b>	<b>106</b>	<b>94</b>	<b>212</b>	<b>110</b>	<b>102</b>
10	-1	2	-3	0	0	0	57	30	27	58	28	30
11	0	2	-2	0	0	0	39	23	16	39	21	18
12	0	1	-1	0	0	0	49	26	23	49	25	24
13	-3	-1	-2	0	0	0	28	16	12	31	17	14
14	-9	-9	0	1	1	0	27	11	16	35	19	16
<b>15~19</b>	<b>746</b>	<b>587</b>	<b>159</b>	<b>8</b>	<b>6</b>	<b>2</b>	<b>2,360</b>	<b>1,899</b>	<b>461</b>	<b>1,606</b>	<b>1,306</b>	<b>300</b>
15	288	291	-3	0	0	0	345	328	17	57	37	20
16	49	37	12	1	1	0	86	63	23	36	25	11
17	-12	-6	-6	1	1	0	29	18	11	40	23	17
18	386	244	142	3	1	2	1,364	1,080	284	975	835	140
19	35	21	14	3	3	0	536	410	126	498	386	112
<b>20~24</b>	<b>-1,032</b>	<b>-704</b>	<b>-328</b>	<b>6</b>	<b>4</b>	<b>2</b>	<b>2,471</b>	<b>1,589</b>	<b>882</b>	<b>3,497</b>	<b>2,289</b>	<b>1,208</b>
20	46	44	2	3	1	2	471	333	138	422	288	134
21	-99	-57	-42	0	0	0	346	228	118	445	285	160
22	-520	-390	-130	0	0	0	626	390	236	1,146	780	366
23	-327	-230	-97	1	1	0	509	315	194	835	544	291
24	-132	-71	-61	2	2	0	519	323	196	649	392	257
<b>25~29</b>	<b>-251</b>	<b>-168</b>	<b>-83</b>	<b>6</b>	<b>2</b>	<b>4</b>	<b>2,363</b>	<b>1,389</b>	<b>974</b>	<b>2,608</b>	<b>1,555</b>	<b>1,053</b>
25	-118	-44	-74	2	1	1	469	304	165	585	347	238
26	-62	-49	-13	0	0	0	522	302	220	584	351	233
27	-11	-5	-6	2	0	2	518	306	212	527	311	216
28	-11	-28	17	2	1	1	464	259	205	473	286	187
29	-49	-42	-7	0	0	0	390	218	172	439	260	179
<b>30~34</b>	<b>-155</b>	<b>-74</b>	<b>-81</b>	<b>7</b>	<b>6</b>	<b>1</b>	<b>1,489</b>	<b>895</b>	<b>594</b>	<b>1,637</b>	<b>963</b>	<b>674</b>
30	-34	-9	-25	2	2	0	382	233	149	414	240	174
31	-48	-23	-25	3	3	0	316	190	126	361	210	151
32	-3	3	-6	1	0	1	295	182	113	297	179	118
33	-27	-26	-1	1	1	0	245	143	102	271	168	103
34	-43	-19	-24	0	0	0	251	147	104	294	166	128
<b>35~39</b>	<b>-20</b>	<b>-51</b>	<b>31</b>	<b>11</b>	<b>7</b>	<b>4</b>	<b>952</b>	<b>547</b>	<b>405</b>	<b>961</b>	<b>591</b>	<b>370</b>
35	20	0	20	1	0	1	237	138	99	216	138	78
36	-50	-42	-8	5	4	1	175	94	81	220	132	88
37	13	-5	18	0	0	0	185	108	77	172	113	59
38	-23	-29	6	2	2	0	185	102	83	206	129	77
39	20	25	-5	3	1	2	170	105	65	147	79	68
<b>40~44</b>	<b>14</b>	<b>29</b>	<b>-15</b>	<b>30</b>	<b>21</b>	<b>9</b>	<b>758</b>	<b>489</b>	<b>269</b>	<b>714</b>	<b>439</b>	<b>275</b>
40	-35	-20	-15	4	2	2	149	96	53	180	114	66
41	25	17	8	6	4	2	171	116	55	140	95	45
42	-4	11	-15	6	2	4	142	93	49	140	80	60
43	7	1	6	7	6	1	142	82	60	128	75	53
44	21	20	1	7	7	0	154	102	52	126	75	51
<b>45~49</b>	<b>-82</b>	<b>-81</b>	<b>-1</b>	<b>46</b>	<b>27</b>	<b>19</b>	<b>665</b>	<b>403</b>	<b>262</b>	<b>701</b>	<b>457</b>	<b>244</b>
45	4	-2	6	5	3	2	139	84	55	130	83	47
46	-31	-33	2	4	3	1	124	75	49	151	105	46
47	-14	-10	-4	12	6	6	130	81	49	132	85	47
48	-32	-26	-6	7	2	5	138	81	57	163	105	58
49	-9	-10	1	18	13	5	134	82	52	125	79	46

	出 生 (A)		
	総 数	男	女
<b>総 数</b>	<b>1,649</b>	<b>830</b>	<b>819</b>



第2表-2 年齢(各歳・5歳階級)別異動人口

横須賀市

(単位:人)令和5年中

年 齢 歳	人口増減(A-B+C-D)			死 亡 (B)			転 入 (C)			転 出 (D)		
	総 数	男	女	総 数	男	女	総 数	男	女	総 数	男	女
<b>50～54</b>	<b>-67</b>	<b>-46</b>	<b>-21</b>	<b>81</b>	<b>54</b>	<b>27</b>	<b>573</b>	<b>354</b>	<b>219</b>	<b>559</b>	<b>346</b>	<b>213</b>
50	-33	-18	-15	12	10	2	118	71	47	139	79	60
51	-31	-16	-15	22	13	9	103	68	35	112	71	41
52	-19	-11	-8	14	10	4	106	67	39	111	68	43
53	8	6	2	14	7	7	121	78	43	99	65	34
54	8	-7	15	19	14	5	125	70	55	98	63	35
<b>55～59</b>	<b>-56</b>	<b>-59</b>	<b>3</b>	<b>101</b>	<b>69</b>	<b>32</b>	<b>415</b>	<b>225</b>	<b>190</b>	<b>370</b>	<b>215</b>	<b>155</b>
55	0	-1	1	18	11	7	108	71	37	90	61	29
56	-27	-29	2	18	12	6	78	41	37	87	58	29
57	-12	-7	-5	21	15	6	80	37	43	71	29	42
58	-8	-11	3	22	15	7	78	38	40	64	34	30
59	-9	-11	2	22	16	6	71	38	33	58	33	25
<b>60～64</b>	<b>-113</b>	<b>-78</b>	<b>-35</b>	<b>132</b>	<b>94</b>	<b>38</b>	<b>312</b>	<b>179</b>	<b>133</b>	<b>293</b>	<b>163</b>	<b>130</b>
60	-5	-6	1	27	21	6	89	59	30	67	44	23
61	-20	-9	-11	22	16	6	57	33	24	55	26	29
62	-31	-18	-13	24	15	9	60	34	26	67	37	30
63	-26	-16	-10	24	15	9	49	27	22	51	28	23
64	-31	-29	-2	35	27	8	57	26	31	53	28	25
<b>65～69</b>	<b>-203</b>	<b>-144</b>	<b>-59</b>	<b>219</b>	<b>157</b>	<b>62</b>	<b>196</b>	<b>110</b>	<b>86</b>	<b>180</b>	<b>97</b>	<b>83</b>
65	-7	-8	1	27	19	8	61	38	23	41	27	14
66	-43	-29	-14	40	32	8	32	21	11	35	18	17
67	-36	-28	-8	42	36	6	43	25	18	37	17	20
68	-52	-35	-17	51	32	19	29	12	17	30	15	15
69	-65	-44	-21	59	38	21	31	14	17	37	20	17
<b>70～74</b>	<b>-460</b>	<b>-326</b>	<b>-134</b>	<b>465</b>	<b>327</b>	<b>138</b>	<b>172</b>	<b>88</b>	<b>84</b>	<b>167</b>	<b>87</b>	<b>80</b>
70	-64	-39	-25	63	34	29	32	17	15	33	22	11
71	-70	-56	-14	73	60	13	31	17	14	28	13	15
72	-97	-74	-23	109	83	26	38	22	16	26	13	13
73	-109	-75	-34	112	75	37	37	19	18	34	19	15
74	-120	-82	-38	108	75	33	34	13	21	46	20	26
<b>75～79</b>	<b>-672</b>	<b>-428</b>	<b>-244</b>	<b>654</b>	<b>413</b>	<b>241</b>	<b>132</b>	<b>60</b>	<b>72</b>	<b>150</b>	<b>75</b>	<b>75</b>
75	-147	-101	-46	141	93	48	36	13	23	42	21	21
76	-131	-72	-59	121	71	50	26	17	9	36	18	18
77	-95	-64	-31	90	62	28	14	9	5	19	11	8
78	-135	-90	-45	133	86	47	26	11	15	28	15	13
79	-164	-101	-63	169	101	68	30	10	20	25	10	15
<b>80～84</b>	<b>-957</b>	<b>-588</b>	<b>-369</b>	<b>912</b>	<b>573</b>	<b>339</b>	<b>112</b>	<b>42</b>	<b>70</b>	<b>157</b>	<b>57</b>	<b>100</b>
80	-172	-111	-61	159	104	55	25	11	14	38	18	20
81	-196	-112	-84	182	108	74	18	6	12	32	10	22
82	-182	-105	-77	177	106	71	29	12	17	34	11	23
83	-208	-135	-73	203	134	69	24	8	16	29	9	20
84	-199	-125	-74	191	121	70	16	5	11	24	9	15
<b>85～89</b>	<b>-1,258</b>	<b>-635</b>	<b>-623</b>	<b>1,205</b>	<b>619</b>	<b>586</b>	<b>81</b>	<b>22</b>	<b>59</b>	<b>134</b>	<b>38</b>	<b>96</b>
85	-228	-130	-98	210	122	88	15	5	10	33	13	20
86	-247	-130	-117	233	126	107	15	7	8	29	11	18
87	-267	-131	-136	258	133	125	19	8	11	28	6	22
88	-261	-118	-143	249	117	132	14	2	12	26	3	23
89	-255	-126	-129	255	121	134	18	0	18	18	5	13
<b>90～94</b>	<b>-1,047</b>	<b>-411</b>	<b>-636</b>	<b>1,033</b>	<b>405</b>	<b>628</b>	<b>59</b>	<b>14</b>	<b>45</b>	<b>73</b>	<b>20</b>	<b>53</b>
90	-247	-109	-138	239	109	130	19	5	14	27	5	22
91	-207	-91	-116	205	86	119	12	2	10	14	7	7
92	-234	-84	-150	235	83	152	12	2	10	11	3	8
93	-196	-62	-134	189	64	125	9	4	5	16	2	14
94	-163	-65	-98	165	63	102	7	1	6	5	3	2
<b>95～99</b>	<b>-503</b>	<b>-126</b>	<b>-377</b>	<b>494</b>	<b>124</b>	<b>370</b>	<b>15</b>	<b>1</b>	<b>14</b>	<b>24</b>	<b>3</b>	<b>21</b>
95	-157	-47	-110	156	46	110	7	1	6	8	2	6
96	-84	-32	-52	81	31	50	4	0	4	7	1	6
97	-114	-21	-93	112	21	91	2	0	2	4	0	4
98	-86	-14	-72	83	14	69	1	0	1	4	0	4
99	-62	-12	-50	62	12	50	1	0	1	1	0	1
<b>100以上</b>	<b>-133</b>	<b>-25</b>	<b>-108</b>	<b>132</b>	<b>26</b>	<b>106</b>	<b>1</b>	<b>1</b>	<b>0</b>	<b>2</b>	<b>0</b>	<b>2</b>

第2表-1 年齢(各歳・5歳階級)別異動人口

鎌倉市

(単位:人)令和5年中

年 齢 歳	人口増減(A-B+C-D)			死 亡 (B)			転 入 (C)			転 出 (D)		
	総 数	男	女	総 数	男	女	総 数	男	女	総 数	男	女
<b>総 数</b>	<b>-835</b>	<b>-435</b>	<b>-400</b>	<b>2,204</b>	<b>1,095</b>	<b>1,109</b>	<b>7,581</b>	<b>3,698</b>	<b>3,883</b>	<b>7,042</b>	<b>3,490</b>	<b>3,552</b>
<b>0~4</b>	<b>948</b>	<b>501</b>	<b>447</b>	<b>2</b>	<b>2</b>	<b>0</b>	<b>441</b>	<b>219</b>	<b>222</b>	<b>321</b>	<b>168</b>	<b>153</b>
0	855	457	398	1	1	0	95	45	50	69	39	30
1	21	8	13	0	0	0	100	49	51	79	41	38
2	12	1	11	1	1	0	85	41	44	72	39	33
3	20	6	14	0	0	0	79	38	41	59	32	27
4	40	29	11	0	0	0	82	46	36	42	17	25
<b>5~9</b>	<b>74</b>	<b>36</b>	<b>38</b>	<b>2</b>	<b>2</b>	<b>0</b>	<b>277</b>	<b>144</b>	<b>133</b>	<b>201</b>	<b>106</b>	<b>95</b>
5	8	3	5	0	0	0	52	25	27	44	22	22
6	40	17	23	0	0	0	101	50	51	61	33	28
7	3	5	-2	0	0	0	37	23	14	34	18	16
8	15	9	6	2	2	0	47	26	21	30	15	15
9	8	2	6	0	0	0	40	20	20	32	18	14
<b>10~14</b>	<b>46</b>	<b>18</b>	<b>28</b>	<b>1</b>	<b>0</b>	<b>1</b>	<b>159</b>	<b>84</b>	<b>75</b>	<b>112</b>	<b>66</b>	<b>46</b>
10	6	2	4	0	0	0	35	17	18	29	15	14
11	15	9	6	1	0	1	29	16	13	13	7	6
12	6	-3	9	0	0	0	43	20	23	37	23	14
13	15	7	8	0	0	0	31	17	14	16	10	6
14	4	3	1	0	0	0	21	14	7	17	11	6
<b>15~19</b>	<b>-5</b>	<b>-33</b>	<b>28</b>	<b>1</b>	<b>1</b>	<b>0</b>	<b>239</b>	<b>115</b>	<b>124</b>	<b>243</b>	<b>147</b>	<b>96</b>
15	6	0	6	0	0	0	40	17	23	34	17	17
16	-11	-11	0	1	1	0	24	7	17	34	17	17
17	0	-1	1	0	0	0	24	11	13	24	12	12
18	10	-8	18	0	0	0	76	34	42	66	42	24
19	-10	-13	3	0	0	0	75	46	29	85	59	26
<b>20~24</b>	<b>-90</b>	<b>-72</b>	<b>-18</b>	<b>4</b>	<b>2</b>	<b>2</b>	<b>863</b>	<b>390</b>	<b>473</b>	<b>949</b>	<b>460</b>	<b>489</b>
20	20	9	11	1	1	0	89	37	52	68	27	41
21	6	-13	19	1	1	0	102	43	59	95	55	40
22	-60	-20	-40	0	0	0	245	115	130	305	135	170
23	-33	-24	-9	1	0	1	191	93	98	223	117	106
24	-23	-24	1	1	0	1	236	102	134	258	126	132
<b>25~29</b>	<b>-123</b>	<b>-16</b>	<b>-107</b>	<b>3</b>	<b>2</b>	<b>1</b>	<b>1,193</b>	<b>609</b>	<b>584</b>	<b>1,313</b>	<b>623</b>	<b>690</b>
25	-45	-15	-30	2	2	0	223	120	103	266	133	133
26	-52	-14	-38	0	0	0	248	127	121	300	141	159
27	8	18	-10	0	0	0	264	128	136	256	110	146
28	-52	-23	-29	1	0	1	224	106	118	275	129	146
29	18	18	0	0	0	0	234	128	106	216	110	106
<b>30~34</b>	<b>43</b>	<b>21</b>	<b>22</b>	<b>2</b>	<b>1</b>	<b>1</b>	<b>947</b>	<b>457</b>	<b>490</b>	<b>902</b>	<b>435</b>	<b>467</b>
30	-2	-3	1	1	1	0	211	103	108	212	105	107
31	-7	-9	2	0	0	0	198	97	101	205	106	99
32	13	6	7	0	0	0	191	92	99	178	86	92
33	40	28	12	0	0	0	179	87	92	139	59	80
34	-1	-1	0	1	0	1	168	78	90	168	79	89
<b>35~39</b>	<b>95</b>	<b>28</b>	<b>67</b>	<b>3</b>	<b>3</b>	<b>0</b>	<b>692</b>	<b>348</b>	<b>344</b>	<b>594</b>	<b>317</b>	<b>277</b>
35	19	-13	32	0	0	0	155	70	85	136	83	53
36	5	-1	6	1	1	0	143	69	74	137	69	68
37	40	34	6	0	0	0	141	83	58	101	49	52
38	-8	-15	7	0	0	0	114	52	62	122	67	55
39	39	23	16	2	2	0	139	74	65	98	49	49
<b>40~44</b>	<b>138</b>	<b>50</b>	<b>88</b>	<b>8</b>	<b>6</b>	<b>2</b>	<b>584</b>	<b>283</b>	<b>301</b>	<b>438</b>	<b>227</b>	<b>211</b>
40	12	-14	26	2	2	0	118	49	69	104	61	43
41	38	21	17	1	1	0	126	64	62	87	42	45
42	28	13	15	0	0	0	115	56	59	87	43	44
43	21	3	18	2	1	1	98	44	54	75	40	35
44	39	27	12	3	2	1	127	70	57	85	41	44
<b>45~49</b>	<b>67</b>	<b>25</b>	<b>42</b>	<b>14</b>	<b>5</b>	<b>9</b>	<b>490</b>	<b>253</b>	<b>237</b>	<b>409</b>	<b>223</b>	<b>186</b>
45	37	18	19	4	1	3	111	55	56	70	36	34
46	20	21	-1	3	1	2	106	61	45	83	39	44
47	5	-2	7	2	2	0	96	50	46	89	50	39
48	13	2	11	0	0	0	82	42	40	69	40	29
49	-8	-14	6	5	1	4	95	45	50	98	58	40

	出 生 (A)		
	総 数	男	女
<b>総 数</b>	<b>830</b>	<b>452</b>	<b>378</b>

第2表-2 年齢(各歳・5歳階級)別異動人口

鎌倉市

(単位:人)令和5年中

年齢 歳	人口増減(A-B+C-D)			死亡(B)			転入(C)			転出(D)		
	総数	男	女	総数	男	女	総数	男	女	総数	男	女
<b>50～54</b>	<b>33</b>	<b>26</b>	<b>7</b>	<b>45</b>	<b>26</b>	<b>19</b>	<b>441</b>	<b>237</b>	<b>204</b>	<b>363</b>	<b>185</b>	<b>178</b>
50	12	5	7	4	3	1	97	49	48	81	41	40
51	19	21	-2	7	3	4	102	59	43	76	35	41
52	4	-4	8	4	2	2	83	39	44	75	41	34
53	-12	-7	-5	12	8	4	83	46	37	83	45	38
54	10	11	-1	18	10	8	76	44	32	48	23	25
<b>55～59</b>	<b>-6</b>	<b>-11</b>	<b>5</b>	<b>37</b>	<b>22</b>	<b>15</b>	<b>336</b>	<b>167</b>	<b>169</b>	<b>305</b>	<b>156</b>	<b>149</b>
55	-7	-3	-4	9	3	6	77	39	38	75	39	36
56	-4	-14	10	2	1	1	69	29	40	71	42	29
57	11	12	-1	11	7	4	70	41	29	48	22	26
58	-7	-2	-5	7	4	3	59	27	32	59	25	34
59	1	-4	5	8	7	1	61	31	30	52	28	24
<b>60～64</b>	<b>8</b>	<b>-4</b>	<b>12</b>	<b>45</b>	<b>23</b>	<b>22</b>	<b>270</b>	<b>139</b>	<b>131</b>	<b>217</b>	<b>120</b>	<b>97</b>
60	8	-1	9	6	4	2	69	40	29	55	37	18
61	-1	-4	3	6	4	2	49	21	28	44	21	23
62	11	6	5	12	4	8	55	22	33	32	12	20
63	3	3	0	10	6	4	54	32	22	41	23	18
64	-13	-8	-5	11	5	6	43	24	19	45	27	18
<b>65～69</b>	<b>-36</b>	<b>-26</b>	<b>-10</b>	<b>58</b>	<b>45</b>	<b>13</b>	<b>145</b>	<b>76</b>	<b>69</b>	<b>123</b>	<b>57</b>	<b>66</b>
65	8	10	-2	7	5	2	46	29	17	31	14	17
66	-11	-9	-2	12	9	3	23	9	14	22	9	13
67	-5	-8	3	9	7	2	37	19	18	33	20	13
68	-16	-16	0	19	17	2	22	9	13	19	8	11
69	-12	-3	-9	11	7	4	17	10	7	18	6	12
<b>70～74</b>	<b>-142</b>	<b>-86</b>	<b>-56</b>	<b>128</b>	<b>77</b>	<b>51</b>	<b>120</b>	<b>55</b>	<b>65</b>	<b>134</b>	<b>64</b>	<b>70</b>
70	-22	-6	-16	19	9	10	18	11	7	21	8	13
71	-32	-25	-7	19	9	10	15	4	11	28	20	8
72	-9	-4	-5	19	11	8	30	11	19	20	4	16
73	-42	-27	-15	28	20	8	20	12	8	34	19	15
74	-37	-24	-13	43	28	15	37	17	20	31	13	18
<b>75～79</b>	<b>-219</b>	<b>-131</b>	<b>-88</b>	<b>221</b>	<b>138</b>	<b>83</b>	<b>122</b>	<b>52</b>	<b>70</b>	<b>120</b>	<b>45</b>	<b>75</b>
75	-55	-31	-24	53	31	22	35	14	21	37	14	23
76	-38	-23	-15	41	27	14	31	12	19	28	8	20
77	-44	-32	-12	36	26	10	12	6	6	20	12	8
78	-32	-14	-18	39	20	19	23	11	12	16	5	11
79	-50	-31	-19	52	34	18	21	9	12	19	6	13
<b>80～84</b>	<b>-366</b>	<b>-217</b>	<b>-149</b>	<b>358</b>	<b>214</b>	<b>144</b>	<b>91</b>	<b>27</b>	<b>64</b>	<b>99</b>	<b>30</b>	<b>69</b>
80	-71	-43	-28	72	44	28	20	5	15	19	4	15
81	-76	-51	-25	68	46	22	12	3	9	20	8	12
82	-72	-40	-32	72	38	34	21	8	13	21	10	11
83	-67	-41	-26	64	42	22	16	6	10	19	5	14
84	-80	-42	-38	82	44	38	22	5	17	20	3	17
<b>85～89</b>	<b>-494</b>	<b>-259</b>	<b>-235</b>	<b>487</b>	<b>247</b>	<b>240</b>	<b>99</b>	<b>27</b>	<b>72</b>	<b>106</b>	<b>39</b>	<b>67</b>
85	-78	-44	-34	76	42	34	20	7	13	22	9	13
86	-97	-58	-39	100	52	48	23	4	19	20	10	10
87	-107	-48	-59	108	50	58	20	6	14	19	4	15
88	-108	-55	-53	102	52	50	21	5	16	27	8	19
89	-104	-54	-50	101	51	50	15	5	10	18	8	10
<b>90～94</b>	<b>-478</b>	<b>-208</b>	<b>-270</b>	<b>451</b>	<b>195</b>	<b>256</b>	<b>53</b>	<b>8</b>	<b>45</b>	<b>80</b>	<b>21</b>	<b>59</b>
90	-116	-54	-62	109	50	59	16	2	14	23	6	17
91	-88	-46	-42	78	41	37	9	1	8	19	6	13
92	-90	-45	-45	90	43	47	13	2	11	13	4	9
93	-94	-36	-58	90	33	57	9	2	7	13	5	8
94	-90	-27	-63	84	28	56	6	1	5	12	0	12
<b>95～99</b>	<b>-238</b>	<b>-65</b>	<b>-173</b>	<b>245</b>	<b>72</b>	<b>173</b>	<b>19</b>	<b>8</b>	<b>11</b>	<b>12</b>	<b>1</b>	<b>11</b>
95	-62	-9	-53	64	14	50	7	5	2	5	0	5
96	-69	-24	-45	73	25	48	7	2	5	3	1	2
97	-43	-15	-28	45	16	29	2	1	1	0	0	0
98	-36	-11	-25	35	11	24	1	0	1	2	0	2
99	-28	-6	-22	28	6	22	2	0	2	2	0	2
<b>100以上</b>	<b>-90</b>	<b>-12</b>	<b>-78</b>	<b>89</b>	<b>12</b>	<b>77</b>	<b>0</b>	<b>0</b>	<b>0</b>	<b>1</b>	<b>0</b>	<b>1</b>

第2表-1 年齢(各歳・5歳階級)別異動人口

逗子市

(単位:人)令和5年中

年 齢 歳	人口増減(A-B+C-D)			死 亡 (B)			転 入 (C)			転 出 (D)		
	総 数	男	女	総 数	男	女	総 数	男	女	総 数	男	女
総 数	-449	-258	-191	808	406	402	2,321	1,091	1,230	2,239	1,095	1,144
0~4	299	163	136	0	0	0	124	62	62	102	51	51
0	280	151	129	0	0	0	12	7	5	9	8	1
1	0	-1	1	0	0	0	33	14	19	33	15	18
2	5	2	3	0	0	0	30	18	12	25	16	9
3	12	5	7	0	0	0	27	12	15	15	7	8
4	2	6	-4	0	0	0	22	11	11	20	5	15
5~9	30	12	18	0	0	0	101	51	50	71	39	32
5	4	-1	5	0	0	0	20	7	13	16	8	8
6	6	5	1	0	0	0	26	16	10	20	11	9
7	6	1	5	0	0	0	21	11	10	15	10	5
8	7	4	3	0	0	0	18	9	9	11	5	6
9	7	3	4	0	0	0	16	8	8	9	5	4
10~14	0	2	-2	0	0	0	57	32	25	57	30	27
10	2	3	-1	0	0	0	13	10	3	11	7	4
11	4	3	1	0	0	0	13	8	5	9	5	4
12	0	-4	4	0	0	0	11	4	7	11	8	3
13	-3	2	-5	0	0	0	13	8	5	16	6	10
14	-3	-2	-1	0	0	0	7	2	5	10	4	6
15~19	-8	-14	6	0	0	0	70	27	43	78	41	37
15	2	-2	4	0	0	0	7	2	5	5	4	1
16	-5	-2	-3	0	0	0	10	3	7	15	5	10
17	2	-1	3	0	0	0	10	4	6	8	5	3
18	2	0	2	0	0	0	14	5	9	12	5	7
19	-9	-9	0	0	0	0	29	13	16	38	22	16
20~24	-81	-44	-37	3	2	1	160	86	74	238	128	110
20	1	4	-3	0	0	0	15	8	7	14	4	10
21	4	2	2	1	0	1	28	13	15	23	11	12
22	-21	-5	-16	1	1	0	24	13	11	44	17	27
23	-40	-23	-17	0	0	0	45	25	20	85	48	37
24	-25	-22	-3	1	1	0	48	27	21	72	48	24
25~29	-67	-51	-16	4	3	1	341	155	186	404	203	201
25	-14	-16	2	1	1	0	70	31	39	83	46	37
26	-27	-22	-5	0	0	0	65	29	36	92	51	41
27	-15	-8	-7	3	2	1	74	30	44	86	36	50
28	-17	-5	-12	0	0	0	57	28	29	74	33	41
29	6	0	6	0	0	0	75	37	38	69	37	32
30~34	76	29	47	0	0	0	311	143	168	235	114	121
30	-11	-8	-3	0	0	0	58	27	31	69	35	34
31	9	3	6	0	0	0	58	27	31	49	24	25
32	39	10	29	0	0	0	75	28	47	36	18	18
33	20	7	13	0	0	0	60	27	33	40	20	20
34	19	17	2	0	0	0	60	34	26	41	17	24
35~39	37	19	18	0	0	0	242	117	125	205	98	107
35	9	4	5	0	0	0	61	28	33	52	24	28
36	2	2	0	0	0	0	46	24	22	44	22	22
37	11	8	3	0	0	0	48	19	29	37	11	26
38	6	-2	8	0	0	0	46	21	25	40	23	17
39	9	7	2	0	0	0	41	25	16	32	18	14
40~44	67	34	33	3	3	0	209	103	106	139	66	73
40	28	12	16	0	0	0	49	24	25	21	12	9
41	5	1	4	0	0	0	37	16	21	32	15	17
42	12	6	6	0	0	0	47	21	26	35	15	20
43	12	9	3	2	2	0	38	24	14	24	13	11
44	10	6	4	1	1	0	38	18	20	27	11	16
45~49	-1	-12	11	5	3	2	148	64	84	144	73	71
45	6	-1	7	1	1	0	43	15	28	36	15	21
46	7	-1	8	0	0	0	33	14	19	26	15	11
47	-3	-6	3	1	0	1	27	13	14	29	19	10
48	-13	1	-14	2	1	1	18	12	6	29	10	19
49	2	-5	7	1	1	0	27	10	17	24	14	10

総 数	出 生 (A)		
	総 数	男	女
総 数	277	152	125

第2表-2 年齢(各歳・5歳階級)別異動人口

逗子市

(単位:人)令和5年中

年 齢 歳	人口増減(A-B+C-D)			死 亡 (B)			転 入 (C)			転 出 (D)		
	総 数	男	女	総 数	男	女	総 数	男	女	総 数	男	女
<b>50～54</b>	<b>-15</b>	<b>-8</b>	<b>-7</b>	<b>7</b>	<b>5</b>	<b>2</b>	<b>115</b>	<b>59</b>	<b>56</b>	<b>123</b>	<b>62</b>	<b>61</b>
50	-4	-6	2	2	2	0	27	10	17	29	14	15
51	-4	-3	-1	0	0	0	16	9	7	20	12	8
52	-4	2	-6	0	0	0	19	11	8	23	9	14
53	-7	-4	-3	3	2	1	28	16	12	32	18	14
54	4	3	1	2	1	1	25	13	12	19	9	10
<b>55～59</b>	<b>31</b>	<b>1</b>	<b>30</b>	<b>10</b>	<b>9</b>	<b>1</b>	<b>134</b>	<b>57</b>	<b>77</b>	<b>93</b>	<b>47</b>	<b>46</b>
55	2	-4	6	2	2	0	29	11	18	25	13	12
56	6	1	5	4	4	0	29	11	18	19	6	13
57	7	2	5	0	0	0	23	13	10	16	11	5
58	2	-6	8	2	2	0	26	8	18	22	12	10
59	14	8	6	2	1	1	27	14	13	11	5	6
<b>60～64</b>	<b>-15</b>	<b>-7</b>	<b>-8</b>	<b>18</b>	<b>16</b>	<b>2</b>	<b>93</b>	<b>54</b>	<b>39</b>	<b>90</b>	<b>45</b>	<b>45</b>
60	-7	-3	-4	3	2	1	18	10	8	22	11	11
61	1	1	0	4	4	0	22	10	12	17	5	12
62	4	2	2	4	4	0	21	14	7	13	8	5
63	-13	-10	-3	5	5	0	13	8	5	21	13	8
64	0	3	-3	2	1	1	19	12	7	17	8	9
<b>65～69</b>	<b>-21</b>	<b>-16</b>	<b>-5</b>	<b>21</b>	<b>11</b>	<b>10</b>	<b>45</b>	<b>19</b>	<b>26</b>	<b>45</b>	<b>24</b>	<b>21</b>
65	-4	-5	1	4	3	1	13	5	8	13	7	6
66	-4	-3	-1	4	3	1	7	4	3	7	4	3
67	-8	-6	-2	5	2	3	9	1	8	12	5	7
68	-2	3	-5	5	1	4	6	4	2	3	0	3
69	-3	-5	2	3	2	1	10	5	5	10	8	2
<b>70～74</b>	<b>-55</b>	<b>-36</b>	<b>-19</b>	<b>42</b>	<b>28</b>	<b>14</b>	<b>35</b>	<b>18</b>	<b>17</b>	<b>48</b>	<b>26</b>	<b>22</b>
70	-15	-7	-8	6	2	4	3	2	1	12	7	5
71	-4	-3	-1	7	5	2	6	4	2	3	2	1
72	-14	-11	-3	9	8	1	5	2	3	10	5	5
73	-6	-5	-1	7	4	3	11	3	8	10	4	6
74	-16	-10	-6	13	9	4	10	7	3	13	8	5
<b>75～79</b>	<b>-75</b>	<b>-45</b>	<b>-30</b>	<b>72</b>	<b>50</b>	<b>22</b>	<b>42</b>	<b>21</b>	<b>21</b>	<b>45</b>	<b>16</b>	<b>29</b>
75	-20	-13	-7	17	13	4	13	6	7	16	6	10
76	-13	-10	-3	14	11	3	10	3	7	9	2	7
77	-4	0	-4	9	4	5	6	4	2	1	0	1
78	-12	-3	-9	12	6	6	7	6	1	7	3	4
79	-26	-19	-7	20	16	4	6	2	4	12	5	7
<b>80～84</b>	<b>-143</b>	<b>-77</b>	<b>-66</b>	<b>135</b>	<b>71</b>	<b>64</b>	<b>40</b>	<b>12</b>	<b>28</b>	<b>48</b>	<b>18</b>	<b>30</b>
80	-27	-11	-16	23	10	13	7	3	4	11	4	7
81	-34	-17	-17	32	19	13	11	4	7	13	2	11
82	-31	-21	-10	31	19	12	9	2	7	9	4	5
83	-29	-18	-11	26	13	13	8	2	6	11	7	4
84	-22	-10	-12	23	10	13	5	1	4	4	1	3
<b>85～89</b>	<b>-187</b>	<b>-90</b>	<b>-97</b>	<b>181</b>	<b>90</b>	<b>91</b>	<b>20</b>	<b>5</b>	<b>15</b>	<b>26</b>	<b>5</b>	<b>21</b>
85	-21	-11	-10	21	11	10	3	0	3	3	0	3
86	-51	-25	-26	50	23	27	3	1	2	4	3	1
87	-36	-13	-23	31	12	19	2	1	1	7	2	5
88	-33	-19	-14	36	21	15	8	2	6	5	0	5
89	-46	-22	-24	43	23	20	4	1	3	7	0	7
<b>90～94</b>	<b>-184</b>	<b>-78</b>	<b>-106</b>	<b>175</b>	<b>76</b>	<b>99</b>	<b>22</b>	<b>4</b>	<b>18</b>	<b>31</b>	<b>6</b>	<b>25</b>
90	-44	-17	-27	43	18	25	7	1	6	8	0	8
91	-37	-22	-15	36	20	16	6	1	5	7	3	4
92	-34	-13	-21	32	13	19	2	0	2	4	0	4
93	-35	-11	-24	32	10	22	3	0	3	6	1	5
94	-34	-15	-19	32	15	17	4	2	2	6	2	4
<b>95～99</b>	<b>-110</b>	<b>-34</b>	<b>-76</b>	<b>105</b>	<b>33</b>	<b>72</b>	<b>11</b>	<b>2</b>	<b>9</b>	<b>16</b>	<b>3</b>	<b>13</b>
95	-30	-11	-19	28	11	17	7	1	6	9	1	8
96	-29	-9	-20	25	8	17	0	0	0	4	1	3
97	-19	-3	-16	18	3	15	2	1	1	3	1	2
98	-23	-7	-16	25	7	18	2	0	2	0	0	0
99	-9	-4	-5	9	4	5	0	0	0	0	0	0
<b>100以上</b>	<b>-27</b>	<b>-6</b>	<b>-21</b>	<b>27</b>	<b>6</b>	<b>21</b>	<b>1</b>	<b>0</b>	<b>1</b>	<b>1</b>	<b>0</b>	<b>1</b>

第2表-1 年齢(各歳・5歳階級)別異動人口

三浦市

(単位:人)令和5年中

年齢 歳	人口増減(A-B+C-D)			死亡(B)			転入(C)			転出(D)		
	総数	男	女	総数	男	女	総数	男	女	総数	男	女
<b>総数</b>	<b>-718</b>	<b>-348</b>	<b>-370</b>	<b>785</b>	<b>390</b>	<b>395</b>	<b>1,225</b>	<b>650</b>	<b>575</b>	<b>1,283</b>	<b>686</b>	<b>597</b>
<b>0~4</b>	<b>140</b>	<b>89</b>	<b>51</b>	<b>0</b>	<b>0</b>	<b>0</b>	<b>55</b>	<b>27</b>	<b>28</b>	<b>40</b>	<b>16</b>	<b>24</b>
0	129	81	48	0	0	0	8	4	4	4	1	3
1	10	5	5	0	0	0	20	9	11	10	4	6
2	-7	-2	-5	0	0	0	7	5	2	14	7	7
3	1	3	-2	0	0	0	8	4	4	7	1	6
4	7	2	5	0	0	0	12	5	7	5	3	2
<b>5~9</b>	<b>1</b>	<b>-3</b>	<b>4</b>	<b>0</b>	<b>0</b>	<b>0</b>	<b>24</b>	<b>5</b>	<b>19</b>	<b>23</b>	<b>8</b>	<b>15</b>
5	0	-2	2	0	0	0	7	0	7	7	2	5
6	-2	-1	-1	0	0	0	3	0	3	5	1	4
7	2	1	1	0	0	0	6	3	3	4	2	2
8	-1	0	-1	0	0	0	3	1	2	4	1	3
9	2	-1	3	0	0	0	5	1	4	3	2	1
<b>10~14</b>	<b>0</b>	<b>0</b>	<b>0</b>	<b>0</b>	<b>0</b>	<b>0</b>	<b>19</b>	<b>12</b>	<b>7</b>	<b>19</b>	<b>12</b>	<b>7</b>
10	-2	-3	1	0	0	0	4	1	3	6	4	2
11	2	2	0	0	0	0	4	3	1	2	1	1
12	-2	0	-2	0	0	0	2	2	0	4	2	2
13	1	1	0	0	0	0	6	4	2	5	3	2
14	1	0	1	0	0	0	3	2	1	2	2	0
<b>15~19</b>	<b>-13</b>	<b>-8</b>	<b>-5</b>	<b>0</b>	<b>0</b>	<b>0</b>	<b>39</b>	<b>18</b>	<b>21</b>	<b>52</b>	<b>26</b>	<b>26</b>
15	3	1	2	0	0	0	4	1	3	1	0	1
16	-8	-5	-3	0	0	0	1	1	0	9	6	3
17	0	0	0	0	0	0	3	0	3	3	0	3
18	-7	-2	-5	0	0	0	5	2	3	12	4	8
19	-1	-2	1	0	0	0	26	14	12	27	16	11
<b>20~24</b>	<b>-49</b>	<b>-6</b>	<b>-43</b>	<b>0</b>	<b>0</b>	<b>0</b>	<b>167</b>	<b>96</b>	<b>71</b>	<b>216</b>	<b>102</b>	<b>114</b>
20	6	3	3	0	0	0	21	8	13	15	5	10
21	-8	1	-9	0	0	0	23	11	12	31	10	21
22	-11	-7	-4	0	0	0	28	15	13	39	22	17
23	-9	5	-14	0	0	0	51	33	18	60	28	32
24	-27	-8	-19	0	0	0	44	29	15	71	37	34
<b>25~29</b>	<b>-68</b>	<b>-36</b>	<b>-32</b>	<b>0</b>	<b>0</b>	<b>0</b>	<b>189</b>	<b>115</b>	<b>74</b>	<b>257</b>	<b>151</b>	<b>106</b>
25	-25	-20	-5	0	0	0	47	28	19	72	48	24
26	-17	-10	-7	0	0	0	38	24	14	55	34	21
27	-12	-8	-4	0	0	0	32	16	16	44	24	20
28	-9	-1	-8	0	0	0	35	20	15	44	21	23
29	-5	3	-8	0	0	0	37	27	10	42	24	18
<b>30~34</b>	<b>-29</b>	<b>-24</b>	<b>-5</b>	<b>0</b>	<b>0</b>	<b>0</b>	<b>121</b>	<b>62</b>	<b>59</b>	<b>150</b>	<b>86</b>	<b>64</b>
30	-25	-19	-6	0	0	0	23	13	10	48	32	16
31	4	-5	9	0	0	0	32	15	17	28	20	8
32	1	2	-1	0	0	0	27	14	13	26	12	14
33	-8	-2	-6	0	0	0	20	10	10	28	12	16
34	-1	0	-1	0	0	0	19	10	9	20	10	10
<b>35~39</b>	<b>3</b>	<b>-6</b>	<b>9</b>	<b>0</b>	<b>0</b>	<b>0</b>	<b>97</b>	<b>49</b>	<b>48</b>	<b>94</b>	<b>55</b>	<b>39</b>
35	-8	-9	1	0	0	0	15	7	8	23	16	7
36	7	5	2	0	0	0	22	11	11	15	6	9
37	6	6	0	0	0	0	21	14	7	15	8	7
38	-6	-10	4	0	0	0	21	7	14	27	17	10
39	4	2	2	0	0	0	18	10	8	14	8	6
<b>40~44</b>	<b>-8</b>	<b>-9</b>	<b>1</b>	<b>5</b>	<b>2</b>	<b>3</b>	<b>64</b>	<b>33</b>	<b>31</b>	<b>67</b>	<b>40</b>	<b>27</b>
40	2	2	0	0	0	0	17	10	7	15	8	7
41	-5	-3	-2	0	0	0	10	8	2	15	11	4
42	-2	-3	1	0	0	0	12	5	7	14	8	6
43	-5	-5	0	3	1	2	11	4	7	13	8	5
44	2	0	2	2	1	1	14	6	8	10	5	5
<b>45~49</b>	<b>9</b>	<b>4</b>	<b>5</b>	<b>3</b>	<b>2</b>	<b>1</b>	<b>67</b>	<b>34</b>	<b>33</b>	<b>55</b>	<b>28</b>	<b>27</b>
45	1	2	-1	2	1	1	11	5	6	8	2	6
46	-4	-4	0	0	0	0	11	6	5	15	10	5
47	-7	-5	-2	1	1	0	8	5	3	14	9	5
48	7	3	4	0	0	0	16	8	8	9	5	4
49	12	8	4	0	0	0	21	10	11	9	2	7

	出生(A)		
	総数	男	女
<b>総数</b>	<b>125</b>	<b>78</b>	<b>47</b>

第2表-2 年齢(各歳・5歳階級)別異動人口

三浦市

(単位:人)令和5年中

年齢 歳	人口増減(A-B+C-D)			死亡(B)			転入(C)			転出(D)		
	総数	男	女	総数	男	女	総数	男	女	総数	男	女
<b>50~54</b>	<b>-6</b>	<b>-7</b>	<b>1</b>	<b>7</b>	<b>4</b>	<b>3</b>	<b>55</b>	<b>26</b>	<b>29</b>	<b>54</b>	<b>29</b>	<b>25</b>
50	3	2	1	2	2	0	18	10	8	13	6	7
51	4	-1	5	1	1	0	15	6	9	10	6	4
52	-7	-5	-2	1	0	1	5	3	2	11	8	3
53	-3	-2	-1	2	0	2	10	4	6	11	6	5
54	-3	-1	-2	1	1	0	7	3	4	9	3	6
<b>55~59</b>	<b>25</b>	<b>12</b>	<b>13</b>	<b>13</b>	<b>8</b>	<b>5</b>	<b>79</b>	<b>46</b>	<b>33</b>	<b>41</b>	<b>26</b>	<b>15</b>
55	6	2	4	0	0	0	21	14	7	15	12	3
56	1	1	0	2	2	0	12	9	3	9	6	3
57	8	6	2	1	1	0	15	8	7	6	1	5
58	2	-1	3	4	3	1	10	4	6	4	2	2
59	8	4	4	6	2	4	21	11	10	7	5	2
<b>60~64</b>	<b>4</b>	<b>1</b>	<b>3</b>	<b>10</b>	<b>7</b>	<b>3</b>	<b>44</b>	<b>24</b>	<b>20</b>	<b>30</b>	<b>16</b>	<b>14</b>
60	-3	-4	1	3	3	0	7	4	3	7	5	2
61	2	1	1	1	0	1	9	3	6	6	2	4
62	9	5	4	2	1	1	13	7	6	2	1	1
63	0	2	-2	1	1	0	7	5	2	6	2	4
64	-4	-3	-1	3	2	1	8	5	3	9	6	3
<b>65~69</b>	<b>-23</b>	<b>-10</b>	<b>-13</b>	<b>31</b>	<b>17</b>	<b>14</b>	<b>50</b>	<b>31</b>	<b>19</b>	<b>42</b>	<b>24</b>	<b>18</b>
65	2	2	0	4	2	2	13	8	5	7	4	3
66	-4	1	-5	5	2	3	9	7	2	8	4	4
67	-4	-3	-1	7	3	4	13	7	6	10	7	3
68	-6	-3	-3	6	4	2	7	4	3	7	3	4
69	-11	-7	-4	9	6	3	8	5	3	10	6	4
<b>70~74</b>	<b>-74</b>	<b>-50</b>	<b>-24</b>	<b>61</b>	<b>44</b>	<b>17</b>	<b>30</b>	<b>17</b>	<b>13</b>	<b>43</b>	<b>23</b>	<b>20</b>
70	-10	-5	-5	8	5	3	9	8	1	11	8	3
71	-11	-10	-1	12	9	3	3	0	3	2	1	1
72	-20	-15	-5	17	12	5	7	2	5	10	5	5
73	-10	-5	-5	9	6	3	5	3	2	6	2	4
74	-23	-15	-8	15	12	3	6	4	2	14	7	7
<b>75~79</b>	<b>-85</b>	<b>-57</b>	<b>-28</b>	<b>84</b>	<b>59</b>	<b>25</b>	<b>32</b>	<b>16</b>	<b>16</b>	<b>33</b>	<b>14</b>	<b>19</b>
75	-17	-13	-4	16	11	5	9	4	5	10	6	4
76	-20	-6	-14	17	10	7	10	8	2	13	4	9
77	-15	-12	-3	15	12	3	3	1	2	3	1	2
78	-7	-3	-4	8	4	4	5	2	3	4	1	3
79	-26	-23	-3	28	22	6	5	1	4	3	2	1
<b>80~84</b>	<b>-113</b>	<b>-72</b>	<b>-41</b>	<b>130</b>	<b>77</b>	<b>53</b>	<b>40</b>	<b>18</b>	<b>22</b>	<b>23</b>	<b>13</b>	<b>10</b>
80	-15	-10	-5	15	11	4	4	3	1	4	2	2
81	-27	-17	-10	30	18	12	9	3	6	6	2	4
82	-25	-17	-8	29	18	11	10	7	3	6	6	0
83	-27	-16	-11	35	17	18	11	3	8	3	2	1
84	-19	-12	-7	21	13	8	6	2	4	4	1	3
<b>85~89</b>	<b>-164</b>	<b>-86</b>	<b>-78</b>	<b>181</b>	<b>93</b>	<b>88</b>	<b>37</b>	<b>18</b>	<b>19</b>	<b>20</b>	<b>11</b>	<b>9</b>
85	-23	-12	-11	25	13	12	7	3	4	5	2	3
86	-36	-16	-20	46	22	24	14	9	5	4	3	1
87	-39	-21	-18	39	23	16	3	2	1	3	0	3
88	-21	-12	-9	25	12	13	7	3	4	3	3	0
89	-45	-25	-20	46	23	23	6	1	5	5	3	2
<b>90~94</b>	<b>-176</b>	<b>-65</b>	<b>-111</b>	<b>167</b>	<b>61</b>	<b>106</b>	<b>9</b>	<b>2</b>	<b>7</b>	<b>18</b>	<b>6</b>	<b>12</b>
90	-40	-14	-26	35	13	22	2	1	1	7	2	5
91	-39	-17	-22	36	16	20	1	0	1	4	1	3
92	-34	-11	-23	32	10	22	2	0	2	4	1	3
93	-33	-11	-22	35	12	23	3	1	2	1	0	1
94	-30	-12	-18	29	10	19	1	0	1	2	2	0
<b>95~99</b>	<b>-78</b>	<b>-12</b>	<b>-66</b>	<b>78</b>	<b>13</b>	<b>65</b>	<b>5</b>	<b>1</b>	<b>4</b>	<b>5</b>	<b>0</b>	<b>5</b>
95	-23	-4	-19	23	5	18	2	1	1	2	0	2
96	-24	-4	-20	22	4	18	0	0	0	2	0	2
97	-10	-2	-8	11	2	9	1	0	1	0	0	0
98	-6	-1	-5	8	1	7	2	0	2	0	0	0
99	-15	-1	-14	14	1	13	0	0	0	1	0	1
<b>100以上</b>	<b>-14</b>	<b>-3</b>	<b>-11</b>	<b>15</b>	<b>3</b>	<b>12</b>	<b>2</b>	<b>0</b>	<b>2</b>	<b>1</b>	<b>0</b>	<b>1</b>

第2表-1 年齢(各歳・5歳階級)別異動人口

葉山町

(単位:人)令和5年中

年齢 歳	人口増減(A-B+C-D)			死亡(B)			転入(C)			転出(D)		
	総数	男	女	総数	男	女	総数	男	女	総数	男	女
<b>総数</b>	<b>-351</b>	<b>-158</b>	<b>-193</b>	<b>442</b>	<b>207</b>	<b>235</b>	<b>1,128</b>	<b>545</b>	<b>583</b>	<b>1,174</b>	<b>575</b>	<b>599</b>
<b>0~4</b>	<b>181</b>	<b>113</b>	<b>68</b>	<b>2</b>	<b>0</b>	<b>2</b>	<b>91</b>	<b>52</b>	<b>39</b>	<b>45</b>	<b>18</b>	<b>27</b>
0	139	83	56	2	0	2	18	12	6	14	8	6
1	16	10	6	0	0	0	23	14	9	7	4	3
2	11	11	0	0	0	0	20	12	8	9	1	8
3	13	4	9	0	0	0	16	7	9	3	3	0
4	2	5	-3	0	0	0	14	7	7	12	2	10
<b>5~9</b>	<b>42</b>	<b>25</b>	<b>17</b>	<b>0</b>	<b>0</b>	<b>0</b>	<b>74</b>	<b>41</b>	<b>33</b>	<b>32</b>	<b>16</b>	<b>16</b>
5	17	10	7	0	0	0	22	11	11	5	1	4
6	19	13	6	0	0	0	25	16	9	6	3	3
7	3	2	1	0	0	0	8	4	4	5	2	3
8	7	4	3	0	0	0	13	6	7	6	2	4
9	-4	-4	0	0	0	0	6	4	2	10	8	2
<b>10~14</b>	<b>-4</b>	<b>1</b>	<b>-5</b>	<b>0</b>	<b>0</b>	<b>0</b>	<b>33</b>	<b>17</b>	<b>16</b>	<b>37</b>	<b>16</b>	<b>21</b>
10	0	0	0	0	0	0	5	3	2	5	3	2
11	3	0	3	0	0	0	10	4	6	7	4	3
12	-2	2	-4	0	0	0	10	5	5	12	3	9
13	-8	-4	-4	0	0	0	1	1	0	9	5	4
14	3	3	0	0	0	0	7	4	3	4	1	3
<b>15~19</b>	<b>-36</b>	<b>-22</b>	<b>-14</b>	<b>0</b>	<b>0</b>	<b>0</b>	<b>38</b>	<b>16</b>	<b>22</b>	<b>74</b>	<b>38</b>	<b>36</b>
15	-10	-9	-1	0	0	0	10	4	6	20	13	7
16	-3	-1	-2	0	0	0	6	2	4	9	3	6
17	-3	-2	-1	0	0	0	3	2	1	6	4	2
18	-6	-5	-1	0	0	0	13	4	9	19	9	10
19	-14	-5	-9	0	0	0	6	4	2	20	9	11
<b>20~24</b>	<b>-100</b>	<b>-66</b>	<b>-34</b>	<b>1</b>	<b>0</b>	<b>1</b>	<b>69</b>	<b>33</b>	<b>36</b>	<b>168</b>	<b>99</b>	<b>69</b>
20	-5	0	-5	0	0	0	17	11	6	22	11	11
21	-13	-15	2	1	0	1	6	1	5	18	16	2
22	-41	-22	-19	0	0	0	14	7	7	55	29	26
23	-27	-19	-8	0	0	0	12	5	7	39	24	15
24	-14	-10	-4	0	0	0	20	9	11	34	19	15
<b>25~29</b>	<b>-28</b>	<b>-11</b>	<b>-17</b>	<b>1</b>	<b>0</b>	<b>1</b>	<b>116</b>	<b>59</b>	<b>57</b>	<b>143</b>	<b>70</b>	<b>73</b>
25	-19	-4	-15	0	0	0	18	11	7	37	15	22
26	-12	-7	-5	1	0	1	21	10	11	32	17	15
27	-6	-3	-3	0	0	0	20	9	11	26	12	14
28	1	-2	3	0	0	0	30	14	16	29	16	13
29	8	5	3	0	0	0	27	15	12	19	10	9
<b>30~34</b>	<b>-12</b>	<b>-13</b>	<b>1</b>	<b>0</b>	<b>0</b>	<b>0</b>	<b>88</b>	<b>36</b>	<b>52</b>	<b>100</b>	<b>49</b>	<b>51</b>
30	0	0	0	0	0	0	24	12	12	24	12	12
31	-5	-3	-2	0	0	0	14	5	9	19	8	11
32	-9	-10	1	0	0	0	17	6	11	26	16	10
33	1	-1	2	0	0	0	20	8	12	19	9	10
34	1	1	0	0	0	0	13	5	8	12	4	8
<b>35~39</b>	<b>42</b>	<b>8</b>	<b>34</b>	<b>3</b>	<b>2</b>	<b>1</b>	<b>112</b>	<b>47</b>	<b>65</b>	<b>67</b>	<b>37</b>	<b>30</b>
35	6	-2	8	2	1	1	20	8	12	12	9	3
36	8	3	5	0	0	0	26	13	13	18	10	8
37	13	6	7	0	0	0	21	9	12	8	3	5
38	10	2	8	1	1	0	21	7	14	10	4	6
39	5	-1	6	0	0	0	24	10	14	19	11	8
<b>40~44</b>	<b>25</b>	<b>12</b>	<b>13</b>	<b>0</b>	<b>0</b>	<b>0</b>	<b>110</b>	<b>52</b>	<b>58</b>	<b>85</b>	<b>40</b>	<b>45</b>
40	6	6	0	0	0	0	22	10	12	16	4	12
41	10	2	8	0	0	0	29	12	17	19	10	9
42	-1	2	-3	0	0	0	18	9	9	19	7	12
43	0	0	0	0	0	0	14	8	6	14	8	6
44	10	2	8	0	0	0	27	13	14	17	11	6
<b>45~49</b>	<b>-9</b>	<b>-4</b>	<b>-5</b>	<b>5</b>	<b>3</b>	<b>2</b>	<b>70</b>	<b>41</b>	<b>29</b>	<b>74</b>	<b>42</b>	<b>32</b>
45	-3	-2	-1	1	1	0	17	9	8	19	10	9
46	-1	1	-2	0	0	0	14	10	4	15	9	6
47	-5	-4	-1	1	1	0	11	5	6	15	8	7
48	-1	0	-1	2	1	1	16	8	8	15	7	8
49	1	1	0	1	0	1	12	9	3	10	8	2

	出生(A)		
	総数	男	女
<b>総数</b>	<b>137</b>	<b>79</b>	<b>58</b>



第2表-2 年齢(各歳・5歳階級)別異動人口

葉山町

(単位:人)令和5年中

年 齡 歳	人口増減(A-B+C-D)			死 亡 (B)			転 入 (C)			転 出 (D)		
	総 数	男	女	総 数	男	女	総 数	男	女	総 数	男	女
<b>50~54</b>	<b>-3</b>	<b>7</b>	<b>-10</b>	<b>4</b>	<b>1</b>	<b>3</b>	<b>74</b>	<b>41</b>	<b>33</b>	<b>73</b>	<b>33</b>	<b>40</b>
50	0	3	-3	1	0	1	15	7	8	14	4	10
51	-1	4	-5	1	1	0	14	10	4	14	5	9
52	2	-2	4	1	0	1	18	8	10	15	10	5
53	4	3	1	0	0	0	15	10	5	11	7	4
54	-8	-1	-7	1	0	1	12	6	6	19	7	12
<b>55~59</b>	<b>-14</b>	<b>-8</b>	<b>-6</b>	<b>8</b>	<b>7</b>	<b>1</b>	<b>56</b>	<b>28</b>	<b>28</b>	<b>62</b>	<b>29</b>	<b>33</b>
55	4	2	2	1	1	0	14	7	7	9	4	5
56	5	2	3	1	1	0	14	5	9	8	2	6
57	-9	-7	-2	4	3	1	12	7	5	17	11	6
58	-13	-6	-7	1	1	0	8	4	4	20	9	11
59	-1	1	-2	1	1	0	8	5	3	8	3	5
<b>60~64</b>	<b>-16</b>	<b>-11</b>	<b>-5</b>	<b>8</b>	<b>6</b>	<b>2</b>	<b>40</b>	<b>21</b>	<b>19</b>	<b>48</b>	<b>26</b>	<b>22</b>
60	-2	1	-3	2	1	1	12	6	6	12	4	8
61	-13	-10	-3	2	2	0	4	1	3	15	9	6
62	-5	-3	-2	1	1	0	6	3	3	10	5	5
63	5	3	2	1	1	0	10	6	4	4	2	2
64	-1	-2	1	2	1	1	8	5	3	7	6	1
<b>65~69</b>	<b>-19</b>	<b>-5</b>	<b>-14</b>	<b>14</b>	<b>8</b>	<b>6</b>	<b>26</b>	<b>18</b>	<b>8</b>	<b>31</b>	<b>15</b>	<b>16</b>
65	-1	1	-2	1	0	1	5	5	0	5	4	1
66	-1	-1	0	3	2	1	4	3	1	2	2	0
67	0	1	-1	2	1	1	7	4	3	5	2	3
68	-8	0	-8	2	0	2	5	3	2	11	3	8
69	-9	-6	-3	6	5	1	5	3	2	8	4	4
<b>70~74</b>	<b>-44</b>	<b>-22</b>	<b>-22</b>	<b>30</b>	<b>16</b>	<b>14</b>	<b>28</b>	<b>11</b>	<b>17</b>	<b>42</b>	<b>17</b>	<b>25</b>
70	-6	-5	-1	4	1	3	5	1	4	7	5	2
71	-9	-3	-6	7	4	3	3	2	1	5	1	4
72	-7	-3	-4	3	2	1	10	4	6	14	5	9
73	-10	-7	-3	7	5	2	3	0	3	6	2	4
74	-12	-4	-8	9	4	5	7	4	3	10	4	6
<b>75~79</b>	<b>-54</b>	<b>-32</b>	<b>-22</b>	<b>43</b>	<b>22</b>	<b>21</b>	<b>24</b>	<b>6</b>	<b>18</b>	<b>35</b>	<b>16</b>	<b>19</b>
75	-14	-10	-4	9	5	4	7	0	7	12	5	7
76	-15	-6	-9	11	6	5	4	2	2	8	2	6
77	-3	-4	1	4	3	1	3	1	2	2	2	0
78	-8	-3	-5	8	3	5	6	3	3	6	3	3
79	-14	-9	-5	11	5	6	4	0	4	7	4	3
<b>80~84</b>	<b>-58</b>	<b>-33</b>	<b>-25</b>	<b>71</b>	<b>37</b>	<b>34</b>	<b>30</b>	<b>10</b>	<b>20</b>	<b>17</b>	<b>6</b>	<b>11</b>
80	-13	-9	-4	12	8	4	3	0	3	4	1	3
81	-13	-8	-5	16	9	7	6	1	5	3	0	3
82	-12	-5	-7	16	7	9	8	4	4	4	2	2
83	-8	-3	-5	16	6	10	10	4	6	2	1	1
84	-12	-8	-4	11	7	4	3	1	2	4	2	2
<b>85~89</b>	<b>-79</b>	<b>-42</b>	<b>-37</b>	<b>82</b>	<b>46</b>	<b>36</b>	<b>24</b>	<b>8</b>	<b>16</b>	<b>21</b>	<b>4</b>	<b>17</b>
85	-14	-11	-3	17	13	4	5	3	2	2	1	1
86	-26	-10	-16	22	10	12	2	1	1	6	1	5
87	-8	-8	0	12	9	3	8	2	6	4	1	3
88	-13	-7	-6	15	8	7	5	1	4	3	0	3
89	-18	-6	-12	16	6	10	4	1	3	6	1	5
<b>90~94</b>	<b>-95</b>	<b>-40</b>	<b>-55</b>	<b>99</b>	<b>43</b>	<b>56</b>	<b>20</b>	<b>7</b>	<b>13</b>	<b>16</b>	<b>4</b>	<b>12</b>
90	-28	-13	-15	30	14	16	4	1	3	2	0	2
91	-10	-1	-9	12	3	9	5	3	2	3	1	2
92	-17	-11	-6	19	12	7	4	1	3	2	0	2
93	-24	-10	-14	23	10	13	4	1	3	5	1	4
94	-16	-5	-11	15	4	11	3	1	2	4	2	2
<b>95~99</b>	<b>-54</b>	<b>-14</b>	<b>-40</b>	<b>55</b>	<b>15</b>	<b>40</b>	<b>5</b>	<b>1</b>	<b>4</b>	<b>4</b>	<b>0</b>	<b>4</b>
95	-15	-3	-12	14	3	11	1	0	1	2	0	2
96	-12	-4	-8	12	5	7	1	1	0	1	0	1
97	-11	-2	-9	13	2	11	2	0	2	0	0	0
98	-8	-2	-6	8	2	6	1	0	1	1	0	1
99	-8	-3	-5	8	3	5	0	0	0	0	0	0
<b>100以上</b>	<b>-16</b>	<b>-1</b>	<b>-15</b>	<b>16</b>	<b>1</b>	<b>15</b>	<b>0</b>	<b>0</b>	<b>0</b>	<b>0</b>	<b>0</b>	<b>0</b>

第2表-1 年齢(各歳・5歳階級)別異動人口

県央地域

(単位:人)令和5年中

年 齢 歳	人口増減(A-B+C-D)			死 亡 (B)			転 入 (C)			転 出 (D)		
	総 数	男	女	総 数	男	女	総 数	男	女	総 数	男	女
<b>総 数</b>	<b>-560</b>	<b>-406</b>	<b>-154</b>	<b>17,089</b>	<b>9,396</b>	<b>7,693</b>	<b>78,715</b>	<b>43,029</b>	<b>35,686</b>	<b>71,621</b>	<b>38,886</b>	<b>32,735</b>
<b>0~4</b>	<b>9,659</b>	<b>4,998</b>	<b>4,661</b>	<b>29</b>	<b>17</b>	<b>12</b>	<b>3,903</b>	<b>2,046</b>	<b>1,857</b>	<b>3,650</b>	<b>1,878</b>	<b>1,772</b>
0	9,577	4,938	4,639	17	10	7	845	457	388	686	356	330
1	62	49	13	4	3	1	993	510	483	927	458	469
2	28	-18	46	4	1	3	808	401	407	776	418	358
3	-4	11	-15	3	2	1	740	395	345	741	382	359
4	-4	18	-22	1	1	0	517	283	234	520	264	256
<b>5~9</b>	<b>153</b>	<b>101</b>	<b>52</b>	<b>2</b>	<b>0</b>	<b>2</b>	<b>1,803</b>	<b>936</b>	<b>867</b>	<b>1,648</b>	<b>835</b>	<b>813</b>
5	73	27	46	0	0	0	486	255	231	413	228	185
6	25	29	-4	0	0	0	448	234	214	423	205	218
7	45	19	26	0	0	0	370	188	182	325	169	156
8	15	25	-10	1	0	1	269	145	124	253	120	133
9	-5	1	-6	1	0	1	230	114	116	234	113	121
<b>10~14</b>	<b>117</b>	<b>52</b>	<b>65</b>	<b>4</b>	<b>3</b>	<b>1</b>	<b>1,001</b>	<b>499</b>	<b>502</b>	<b>880</b>	<b>444</b>	<b>436</b>
10	18	13	5	0	0	0	233	113	120	215	100	115
11	17	9	8	1	1	0	178	89	89	160	79	81
12	25	1	24	0	0	0	207	102	105	182	101	81
13	33	7	26	1	1	0	213	94	119	179	86	93
14	24	22	2	2	1	1	170	101	69	144	78	66
<b>15~19</b>	<b>1,128</b>	<b>543</b>	<b>585</b>	<b>13</b>	<b>8</b>	<b>5</b>	<b>2,970</b>	<b>1,512</b>	<b>1,458</b>	<b>1,829</b>	<b>961</b>	<b>868</b>
15	7	4	3	1	0	1	216	109	107	208	105	103
16	12	-3	15	4	3	1	262	132	130	246	132	114
17	39	30	9	2	1	1	214	101	113	173	70	103
18	341	164	177	2	1	1	757	390	367	414	225	189
19	729	348	381	4	3	1	1,521	780	741	788	429	359
<b>20~24</b>	<b>1,923</b>	<b>1,284</b>	<b>639</b>	<b>30</b>	<b>16</b>	<b>14</b>	<b>13,676</b>	<b>7,196</b>	<b>6,480</b>	<b>11,723</b>	<b>5,896</b>	<b>5,827</b>
20	535	297	238	8	6	2	1,505	775	730	962	472	490
21	580	370	210	4	1	3	2,035	1,058	977	1,451	687	764
22	470	333	137	4	0	4	2,863	1,512	1,351	2,389	1,179	1,210
23	209	144	65	6	4	2	3,802	1,999	1,803	3,587	1,851	1,736
24	129	140	-11	8	5	3	3,471	1,852	1,619	3,334	1,707	1,627
<b>25~29</b>	<b>399</b>	<b>441</b>	<b>-42</b>	<b>38</b>	<b>21</b>	<b>17</b>	<b>17,144</b>	<b>9,321</b>	<b>7,823</b>	<b>16,707</b>	<b>8,859</b>	<b>7,848</b>
25	104	128	-24	9	4	5	3,720	2,069	1,651	3,607	1,937	1,670
26	76	85	-9	8	5	3	3,653	1,946	1,707	3,569	1,856	1,713
27	166	123	43	9	6	3	3,470	1,857	1,613	3,295	1,728	1,567
28	-41	30	-71	8	6	2	3,212	1,757	1,455	3,245	1,721	1,524
29	94	75	19	4	0	4	3,089	1,692	1,397	2,991	1,617	1,374
<b>30~34</b>	<b>880</b>	<b>551</b>	<b>329</b>	<b>25</b>	<b>16</b>	<b>9</b>	<b>10,955</b>	<b>6,289</b>	<b>4,666</b>	<b>10,050</b>	<b>5,722</b>	<b>4,328</b>
30	89	42	47	8	4	4	2,763	1,531	1,232	2,666	1,485	1,181
31	249	173	76	1	1	0	2,411	1,350	1,061	2,161	1,176	985
32	208	156	52	1	1	0	2,148	1,258	890	1,939	1,101	838
33	218	103	115	10	5	5	1,909	1,119	790	1,681	1,011	670
34	116	77	39	5	5	0	1,724	1,031	693	1,603	949	654
<b>35~39</b>	<b>581</b>	<b>360</b>	<b>221</b>	<b>49</b>	<b>33</b>	<b>16</b>	<b>6,624</b>	<b>3,980</b>	<b>2,644</b>	<b>5,994</b>	<b>3,587</b>	<b>2,407</b>
35	169	122	47	6	4	2	1,588	959	629	1,413	833	580
36	151	68	83	8	4	4	1,418	836	582	1,259	764	495
37	78	69	9	11	8	3	1,285	766	519	1,196	689	507
38	84	28	56	12	8	4	1,217	718	499	1,121	682	439
39	99	73	26	12	9	3	1,116	701	415	1,005	619	386
<b>40~44</b>	<b>177</b>	<b>74</b>	<b>103</b>	<b>89</b>	<b>54</b>	<b>35</b>	<b>4,409</b>	<b>2,654</b>	<b>1,755</b>	<b>4,143</b>	<b>2,526</b>	<b>1,617</b>
40	45	-21	66	18	10	8	989	562	427	926	573	353
41	49	32	17	13	10	3	956	566	390	894	524	370
42	70	41	29	18	9	9	902	561	341	814	511	303
43	76	41	35	20	10	10	835	513	322	739	462	277
44	-63	-19	-44	20	15	5	727	452	275	770	456	314
<b>45~49</b>	<b>34</b>	<b>-44</b>	<b>78</b>	<b>193</b>	<b>134</b>	<b>59</b>	<b>3,516</b>	<b>2,082</b>	<b>1,434</b>	<b>3,289</b>	<b>1,992</b>	<b>1,297</b>
45	12	-5	17	28	19	9	731	443	288	691	429	262
46	14	-25	39	27	18	9	699	403	296	658	410	248
47	-3	-7	4	46	33	13	689	430	259	646	404	242
48	40	1	39	46	32	14	732	415	317	646	382	264
49	-29	-8	-21	46	32	14	665	391	274	648	367	281

	出 生 (A)		
	総 数	男	女
<b>総 数</b>	<b>9,435</b>	<b>4,847</b>	<b>4,588</b>

第2表-2 年齢(各歳・5歳階級)別異動人口

県央地域

(単位:人)令和5年中

年齢 歳	人口増減(A-B+C-D)			死亡(B)			転入(C)			転出(D)		
	総数	男	女	総数	男	女	総数	男	女	総数	男	女
<b>50~54</b>	<b>-101</b>	<b>-124</b>	<b>23</b>	<b>330</b>	<b>217</b>	<b>113</b>	<b>3,243</b>	<b>1,832</b>	<b>1,411</b>	<b>3,014</b>	<b>1,739</b>	<b>1,275</b>
50	-10	-11	1	53	37	16	698	403	295	655	377	278
51	12	2	10	60	42	18	702	398	304	630	354	276
52	-22	-42	20	63	47	16	656	379	277	615	374	241
53	-80	-65	-15	73	44	29	588	314	274	595	335	260
54	-1	-8	7	81	47	34	599	338	261	519	299	220
<b>55~59</b>	<b>-310</b>	<b>-233</b>	<b>-77</b>	<b>406</b>	<b>279</b>	<b>127</b>	<b>2,385</b>	<b>1,348</b>	<b>1,037</b>	<b>2,289</b>	<b>1,302</b>	<b>987</b>
55	-72	-47	-25	69	45	24	536	312	224	539	314	225
56	12	-12	24	76	55	21	552	312	240	464	269	195
57	-63	-58	-5	75	55	20	425	231	194	413	234	179
58	-111	-65	-46	96	67	29	447	254	193	462	252	210
59	-76	-51	-25	90	57	33	425	239	186	411	233	178
<b>60~64</b>	<b>-510</b>	<b>-351</b>	<b>-159</b>	<b>497</b>	<b>346</b>	<b>151</b>	<b>1,568</b>	<b>903</b>	<b>665</b>	<b>1,581</b>	<b>908</b>	<b>673</b>
60	-109	-73	-36	101	76	25	391	241	150	399	238	161
61	-120	-88	-32	96	68	28	310	176	134	334	196	138
62	-93	-65	-28	104	74	30	320	171	149	309	162	147
63	-95	-55	-40	104	66	38	290	169	121	281	158	123
64	-93	-70	-23	92	62	30	257	146	111	258	154	104
<b>65~69</b>	<b>-800</b>	<b>-607</b>	<b>-193</b>	<b>750</b>	<b>548</b>	<b>202</b>	<b>1,124</b>	<b>618</b>	<b>506</b>	<b>1,174</b>	<b>677</b>	<b>497</b>
65	-97	-73	-24	109	76	33	285	166	119	273	163	110
66	-163	-128	-35	133	94	39	212	112	100	242	146	96
67	-171	-144	-27	163	124	39	225	116	109	233	136	97
68	-163	-110	-53	162	114	48	189	113	76	190	109	81
69	-206	-152	-54	183	140	43	213	111	102	236	123	113
<b>70~74</b>	<b>-1,382</b>	<b>-944</b>	<b>-438</b>	<b>1,477</b>	<b>1,010</b>	<b>467</b>	<b>1,127</b>	<b>620</b>	<b>507</b>	<b>1,032</b>	<b>554</b>	<b>478</b>
70	-180	-115	-65	180	118	62	199	104	95	199	101	98
71	-266	-187	-79	243	169	74	173	95	78	196	113	83
72	-262	-199	-63	305	225	80	235	129	106	192	103	89
73	-311	-191	-120	331	218	113	237	148	89	217	121	96
74	-363	-252	-111	418	280	138	283	144	139	228	116	112
<b>75~79</b>	<b>-2,166</b>	<b>-1,440</b>	<b>-726</b>	<b>2,265</b>	<b>1,453</b>	<b>812</b>	<b>973</b>	<b>440</b>	<b>533</b>	<b>874</b>	<b>427</b>	<b>447</b>
75	-437	-305	-132	458	298	160	251	111	140	230	118	112
76	-466	-322	-144	475	323	152	198	101	97	189	100	89
77	-357	-236	-121	369	240	129	160	81	79	148	77	71
78	-391	-260	-131	412	259	153	155	61	94	134	62	72
79	-515	-317	-198	551	333	218	209	86	123	173	70	103
<b>80~84</b>	<b>-3,004</b>	<b>-1,864</b>	<b>-1,140</b>	<b>3,142</b>	<b>1,931</b>	<b>1,211</b>	<b>899</b>	<b>364</b>	<b>535</b>	<b>761</b>	<b>297</b>	<b>464</b>
80	-570	-357	-213	606	376	230	201	86	115	165	67	98
81	-604	-405	-199	633	416	217	188	74	114	159	63	96
82	-583	-353	-230	630	372	258	211	82	129	164	63	101
83	-632	-389	-243	654	404	250	161	64	97	139	49	90
84	-615	-360	-255	619	363	256	138	58	80	134	55	79
<b>85~89</b>	<b>-3,258</b>	<b>-1,785</b>	<b>-1,473</b>	<b>3,473</b>	<b>1,849</b>	<b>1,624</b>	<b>813</b>	<b>255</b>	<b>558</b>	<b>598</b>	<b>191</b>	<b>407</b>
85	-613	-361	-252	679	373	306	191	55	136	125	43	82
86	-697	-392	-305	726	402	324	150	48	102	121	38	83
87	-707	-404	-303	749	418	331	156	54	102	114	40	74
88	-623	-322	-301	658	337	321	173	55	118	138	40	98
89	-618	-306	-312	661	319	342	143	43	100	100	30	70
<b>90~94</b>	<b>-2,454</b>	<b>-1,013</b>	<b>-1,441</b>	<b>2,586</b>	<b>1,046</b>	<b>1,540</b>	<b>411</b>	<b>101</b>	<b>310</b>	<b>279</b>	<b>68</b>	<b>211</b>
90	-572	-261	-311	602	267	335	115	23	92	85	17	68
91	-552	-221	-331	586	241	345	95	29	66	61	9	52
92	-505	-234	-271	519	236	283	83	20	63	69	18	51
93	-445	-179	-266	473	178	295	66	16	50	38	17	21
94	-380	-118	-262	406	124	282	52	13	39	26	7	19
<b>95~99</b>	<b>-1,295</b>	<b>-356</b>	<b>-939</b>	<b>1,352</b>	<b>363</b>	<b>989</b>	<b>159</b>	<b>29</b>	<b>130</b>	<b>102</b>	<b>22</b>	<b>80</b>
95	-361	-119	-242	378	121	257	55	10	45	38	8	30
96	-322	-100	-222	341	101	240	44	11	33	25	10	15
97	-240	-60	-180	255	62	193	31	4	27	16	2	14
98	-203	-46	-157	212	47	165	21	2	19	12	1	11
99	-169	-31	-138	166	32	134	8	2	6	11	1	10
<b>100以上</b>	<b>-330</b>	<b>-48</b>	<b>-282</b>	<b>338</b>	<b>51</b>	<b>287</b>	<b>12</b>	<b>4</b>	<b>8</b>	<b>4</b>	<b>1</b>	<b>3</b>

第2表-1 年齢(各歳・5歳階級)別異動人口

相模原市

(単位:人)令和5年中

年 齢 歳	人口増減(A-B+C-D)			死 亡 (B)			転 入 (C)			転 出 (D)		
	総 数	男	女	総 数	男	女	総 数	男	女	総 数	男	女
<b>総 数</b>	<b>-1,257</b>	<b>-674</b>	<b>-583</b>	<b>7,979</b>	<b>4,326</b>	<b>3,653</b>	<b>35,421</b>	<b>18,773</b>	<b>16,648</b>	<b>32,704</b>	<b>17,166</b>	<b>15,538</b>
<b>0~4</b>	<b>4,061</b>	<b>2,105</b>	<b>1,956</b>	<b>12</b>	<b>10</b>	<b>2</b>	<b>1,641</b>	<b>846</b>	<b>795</b>	<b>1,573</b>	<b>776</b>	<b>797</b>
0	4,040	2,066	1,974	7	6	1	288	149	139	246	122	124
1	43	46	-3	1	0	1	465	242	223	421	196	225
2	-11	-25	14	1	1	0	327	154	173	337	178	159
3	-6	8	-14	2	2	0	329	178	151	333	168	165
4	-5	10	-15	1	1	0	232	123	109	236	112	124
<b>5~9</b>	<b>52</b>	<b>39</b>	<b>13</b>	<b>1</b>	<b>0</b>	<b>1</b>	<b>752</b>	<b>376</b>	<b>376</b>	<b>699</b>	<b>337</b>	<b>362</b>
5	38	16	22	0	0	0	199	105	94	161	89	72
6	-11	6	-17	0	0	0	174	87	87	185	81	104
7	24	13	11	0	0	0	167	80	87	143	67	76
8	6	-1	7	0	0	0	110	52	58	104	53	51
9	-5	5	-10	1	0	1	102	52	50	106	47	59
<b>10~14</b>	<b>32</b>	<b>16</b>	<b>16</b>	<b>2</b>	<b>1</b>	<b>1</b>	<b>418</b>	<b>207</b>	<b>211</b>	<b>384</b>	<b>190</b>	<b>194</b>
10	2	-3	5	0	0	0	90	41	49	88	44	44
11	-10	-6	-4	1	1	0	72	32	40	81	37	44
12	10	3	7	0	0	0	76	38	38	66	35	31
13	15	9	6	0	0	0	98	46	52	83	37	46
14	15	13	2	1	0	1	82	50	32	66	37	29
<b>15~19</b>	<b>563</b>	<b>211</b>	<b>352</b>	<b>4</b>	<b>3</b>	<b>1</b>	<b>1,384</b>	<b>634</b>	<b>750</b>	<b>817</b>	<b>420</b>	<b>397</b>
15	-14	-10	-4	1	0	1	74	36	38	87	46	41
16	-11	-9	-2	2	2	0	117	59	58	126	66	60
17	17	8	9	0	0	0	99	45	54	82	37	45
18	139	47	92	0	0	0	284	124	160	145	77	68
19	432	175	257	1	1	0	810	370	440	377	194	183
<b>20~24</b>	<b>819</b>	<b>568</b>	<b>251</b>	<b>12</b>	<b>5</b>	<b>7</b>	<b>6,386</b>	<b>3,225</b>	<b>3,161</b>	<b>5,555</b>	<b>2,652</b>	<b>2,903</b>
20	287	160	127	1	0	1	707	357	350	419	197	222
21	292	172	120	3	1	2	1,002	511	491	707	338	369
22	154	131	23	2	0	2	1,249	626	623	1,093	495	598
23	90	57	33	2	2	0	1,874	909	965	1,782	850	932
24	-4	48	-52	4	2	2	1,554	822	732	1,554	772	782
<b>25~29</b>	<b>-140</b>	<b>23</b>	<b>-163</b>	<b>19</b>	<b>11</b>	<b>8</b>	<b>7,567</b>	<b>3,988</b>	<b>3,579</b>	<b>7,688</b>	<b>3,954</b>	<b>3,734</b>
25	-2	46	-48	4	2	2	1,664	911	753	1,662	863	799
26	-79	-44	-35	3	1	2	1,609	819	790	1,685	862	823
27	36	24	12	7	5	2	1,500	762	738	1,457	733	724
28	-126	-40	-86	3	3	0	1,392	737	655	1,515	774	741
29	31	37	-6	2	0	2	1,402	759	643	1,369	722	647
<b>30~34</b>	<b>197</b>	<b>159</b>	<b>38</b>	<b>9</b>	<b>5</b>	<b>4</b>	<b>4,878</b>	<b>2,726</b>	<b>2,152</b>	<b>4,672</b>	<b>2,562</b>	<b>2,110</b>
30	-61	-13	-48	3	1	2	1,212	663	549	1,270	675	595
31	60	33	27	0	0	0	1,084	562	522	1,024	529	495
32	114	107	7	1	1	0	1,005	588	417	890	480	410
33	89	35	54	4	2	2	860	486	374	767	449	318
34	-5	-3	-2	1	1	0	717	427	290	721	429	292
<b>35~39</b>	<b>216</b>	<b>151</b>	<b>65</b>	<b>22</b>	<b>15</b>	<b>7</b>	<b>2,899</b>	<b>1,734</b>	<b>1,165</b>	<b>2,661</b>	<b>1,568</b>	<b>1,093</b>
35	68	67	1	4	2	2	706	434	272	634	365	269
36	59	42	17	1	1	0	608	356	252	548	313	235
37	26	23	3	5	3	2	566	335	231	535	309	226
38	39	1	38	5	4	1	554	319	235	510	314	196
39	24	18	6	7	5	2	465	290	175	434	267	167
<b>40~44</b>	<b>74</b>	<b>55</b>	<b>19</b>	<b>47</b>	<b>28</b>	<b>19</b>	<b>1,893</b>	<b>1,118</b>	<b>775</b>	<b>1,772</b>	<b>1,035</b>	<b>737</b>
40	43	2	41	10	6	4	428	233	195	375	225	150
41	33	29	4	9	6	3	435	253	182	393	218	175
42	35	32	3	9	5	4	399	249	150	355	212	143
43	2	14	-12	10	5	5	348	209	139	336	190	146
44	-39	-22	-17	9	6	3	283	174	109	313	190	123
<b>45~49</b>	<b>-31</b>	<b>-62</b>	<b>31</b>	<b>85</b>	<b>60</b>	<b>25</b>	<b>1,536</b>	<b>855</b>	<b>681</b>	<b>1,482</b>	<b>857</b>	<b>625</b>
45	-4	-5	1	11	9	2	329	194	135	322	190	132
46	-11	-22	11	9	6	3	304	162	142	306	178	128
47	5	-13	18	18	15	3	297	168	129	274	166	108
48	20	-2	22	24	17	7	332	176	156	288	161	127
49	-41	-20	-21	23	13	10	274	155	119	292	162	130

	出 生 (A)		
	総 数	男	女
<b>総 数</b>	<b>4,005</b>	<b>2,045</b>	<b>1,960</b>

第2表-2 年齢(各歳・5歳階級)別異動人口

相模原市

(単位:人)令和5年中

年 齢 歳	人口増減(A-B+C-D)			死 亡 (B)			転 入 (C)			転 出 (D)		
	総 数	男	女	総 数	男	女	総 数	男	女	総 数	男	女
<b>50~54</b>	<b>-68</b>	<b>-51</b>	<b>-17</b>	<b>150</b>	<b>99</b>	<b>51</b>	<b>1,375</b>	<b>773</b>	<b>602</b>	<b>1,293</b>	<b>725</b>	<b>568</b>
50	-27	-22	-5	25	19	6	269	152	117	271	155	116
51	16	24	-8	30	21	9	310	185	125	264	140	124
52	2	-12	14	30	24	6	288	164	124	256	152	104
53	-57	-41	-16	32	16	16	241	122	119	266	147	119
54	-2	0	-2	33	19	14	267	150	117	236	131	105
<b>55~59</b>	<b>-93</b>	<b>-82</b>	<b>-11</b>	<b>192</b>	<b>127</b>	<b>65</b>	<b>1,137</b>	<b>617</b>	<b>520</b>	<b>1,038</b>	<b>572</b>	<b>466</b>
55	-9	-16	7	35	23	12	250	132	118	224	125	99
56	0	-6	6	43	31	12	270	150	120	227	125	102
57	2	-9	11	31	19	12	226	119	107	193	109	84
58	-48	-32	-16	46	34	12	205	113	92	207	111	96
59	-38	-19	-19	37	20	17	186	103	83	187	102	85
<b>60~64</b>	<b>-236</b>	<b>-163</b>	<b>-73</b>	<b>241</b>	<b>165</b>	<b>76</b>	<b>759</b>	<b>443</b>	<b>316</b>	<b>754</b>	<b>441</b>	<b>313</b>
60	-25	-16	-9	52	41	11	200	130	70	173	105	68
61	-51	-46	-5	49	36	13	165	91	74	167	101	66
62	-57	-44	-13	43	32	11	144	79	65	158	91	67
63	-63	-39	-24	57	32	25	125	73	52	131	80	51
64	-40	-18	-22	40	24	16	125	70	55	125	64	61
<b>65~69</b>	<b>-427</b>	<b>-320</b>	<b>-107</b>	<b>370</b>	<b>268</b>	<b>102</b>	<b>518</b>	<b>288</b>	<b>230</b>	<b>575</b>	<b>340</b>	<b>235</b>
65	-46	-26	-20	60	41	19	137	88	49	123	73	50
66	-81	-67	-14	63	40	23	102	49	53	120	76	44
67	-98	-76	-22	82	62	20	98	50	48	114	64	50
68	-101	-73	-28	78	57	21	80	49	31	103	65	38
69	-101	-78	-23	87	68	19	101	52	49	115	62	53
<b>70~74</b>	<b>-599</b>	<b>-398</b>	<b>-201</b>	<b>683</b>	<b>460</b>	<b>223</b>	<b>552</b>	<b>308</b>	<b>244</b>	<b>468</b>	<b>246</b>	<b>222</b>
70	-65	-48	-17	86	56	30	102	51	51	81	43	38
71	-135	-86	-49	121	83	38	79	48	31	93	51	42
72	-120	-92	-28	140	102	38	111	59	52	91	49	42
73	-121	-68	-53	146	94	52	126	81	45	101	55	46
74	-158	-104	-54	190	125	65	134	69	65	102	48	54
<b>75~79</b>	<b>-926</b>	<b>-612</b>	<b>-314</b>	<b>998</b>	<b>636</b>	<b>362</b>	<b>487</b>	<b>226</b>	<b>261</b>	<b>415</b>	<b>202</b>	<b>213</b>
75	-188	-136	-52	203	136	67	123	53	70	108	53	55
76	-195	-139	-56	206	138	68	106	54	52	95	55	40
77	-156	-105	-51	166	106	60	83	41	42	73	40	33
78	-169	-108	-61	181	111	70	71	28	43	59	25	34
79	-218	-124	-94	242	145	97	104	50	54	80	29	51
<b>80~84</b>	<b>-1,311</b>	<b>-828</b>	<b>-483</b>	<b>1,424</b>	<b>884</b>	<b>540</b>	<b>483</b>	<b>200</b>	<b>283</b>	<b>370</b>	<b>144</b>	<b>226</b>
80	-244	-160	-84	278	177	101	114	47	67	80	30	50
81	-245	-159	-86	269	176	93	105	52	53	81	35	46
82	-274	-159	-115	295	173	122	107	40	67	86	26	60
83	-287	-188	-99	307	191	116	86	34	52	66	31	35
84	-261	-162	-99	275	167	108	71	27	44	57	22	35
<b>85~89</b>	<b>-1,459</b>	<b>-786</b>	<b>-673</b>	<b>1,601</b>	<b>826</b>	<b>775</b>	<b>437</b>	<b>134</b>	<b>303</b>	<b>295</b>	<b>94</b>	<b>201</b>
85	-261	-150	-111	299	157	142	104	29	75	66	22	44
86	-319	-185	-134	340	196	144	79	29	50	58	18	40
87	-298	-170	-128	339	185	154	91	30	61	50	15	35
88	-279	-141	-138	294	144	150	88	26	62	73	23	50
89	-302	-140	-162	329	144	185	75	20	55	48	16	32
<b>90~94</b>	<b>-1,165</b>	<b>-500</b>	<b>-665</b>	<b>1,256</b>	<b>519</b>	<b>737</b>	<b>225</b>	<b>56</b>	<b>169</b>	<b>134</b>	<b>37</b>	<b>97</b>
90	-258	-122	-136	285	124	161	65	12	53	38	10	28
91	-253	-110	-143	282	117	165	54	13	41	25	6	19
92	-241	-118	-123	248	120	128	44	12	32	37	10	27
93	-227	-89	-138	239	92	147	31	10	21	19	7	12
94	-186	-61	-125	202	66	136	31	9	22	15	4	11
<b>95~99</b>	<b>-640</b>	<b>-173</b>	<b>-467</b>	<b>674</b>	<b>177</b>	<b>497</b>	<b>90</b>	<b>17</b>	<b>73</b>	<b>56</b>	<b>13</b>	<b>43</b>
95	-188	-66	-122	194	67	127	25	5	20	19	4	15
96	-158	-49	-109	168	50	118	28	8	20	18	7	11
97	-117	-23	-94	132	25	107	21	3	18	6	1	5
98	-103	-23	-80	108	23	85	11	0	11	6	0	6
99	-74	-12	-62	72	12	60	5	1	4	7	1	6
<b>100以上</b>	<b>-176</b>	<b>-26</b>	<b>-150</b>	<b>177</b>	<b>27</b>	<b>150</b>	<b>4</b>	<b>2</b>	<b>2</b>	<b>3</b>	<b>1</b>	<b>2</b>

第2表-1 年齢(各歳・5歳階級)別異動人口

相模原市 緑区

(単位:人)令和5年中

年齢 歳	人口増減(A-B+C-D)			死亡(B)			転入(C)			転出(D)		
	総数	男	女	総数	男	女	総数	男	女	総数	男	女
<b>総数</b>	<b>-1,298</b>	<b>-746</b>	<b>-552</b>	<b>1,898</b>	<b>1,049</b>	<b>849</b>	<b>7,160</b>	<b>3,814</b>	<b>3,346</b>	<b>7,394</b>	<b>3,959</b>	<b>3,435</b>
<b>0~4</b>	<b>862</b>	<b>474</b>	<b>388</b>	<b>4</b>	<b>3</b>	<b>1</b>	<b>352</b>	<b>185</b>	<b>167</b>	<b>320</b>	<b>156</b>	<b>164</b>
0	852	459	393	2	2	0	62	34	28	42	21	21
1	5	6	-1	1	0	1	94	50	44	88	44	44
2	7	8	-1	0	0	0	70	35	35	63	27	36
3	0	-1	1	0	0	0	71	38	33	71	39	32
4	-2	2	-4	1	1	0	55	28	27	56	25	31
<b>5~9</b>	<b>0</b>	<b>12</b>	<b>-12</b>	<b>1</b>	<b>0</b>	<b>1</b>	<b>162</b>	<b>79</b>	<b>83</b>	<b>161</b>	<b>67</b>	<b>94</b>
5	17	15	2	0	0	0	49	26	23	32	11	21
6	-5	1	-6	0	0	0	39	20	19	44	19	25
7	7	2	5	0	0	0	38	16	22	31	14	17
8	-3	0	-3	0	0	0	23	12	11	26	12	14
9	-16	-6	-10	1	0	1	13	5	8	28	11	17
<b>10~14</b>	<b>-13</b>	<b>-1</b>	<b>-12</b>	<b>1</b>	<b>0</b>	<b>1</b>	<b>83</b>	<b>46</b>	<b>37</b>	<b>95</b>	<b>47</b>	<b>48</b>
10	-5	0	-5	0	0	0	16	8	8	21	8	13
11	-2	0	-2	0	0	0	19	10	9	21	10	11
12	-5	-4	-1	0	0	0	13	5	8	18	9	9
13	3	4	-1	0	0	0	16	10	6	13	6	7
14	-4	-1	-3	1	0	1	19	13	6	22	14	8
<b>15~19</b>	<b>123</b>	<b>52</b>	<b>71</b>	<b>0</b>	<b>0</b>	<b>0</b>	<b>311</b>	<b>147</b>	<b>164</b>	<b>188</b>	<b>95</b>	<b>93</b>
15	1	4	-3	0	0	0	21	15	6	20	11	9
16	-14	-2	-12	0	0	0	20	12	8	34	14	20
17	2	-1	3	0	0	0	21	11	10	19	12	7
18	28	10	18	0	0	0	54	24	30	26	14	12
19	106	41	65	0	0	0	195	85	110	89	44	45
<b>20~24</b>	<b>-35</b>	<b>-5</b>	<b>-30</b>	<b>4</b>	<b>1</b>	<b>3</b>	<b>1,346</b>	<b>683</b>	<b>663</b>	<b>1,377</b>	<b>687</b>	<b>690</b>
20	58	23	35	0	0	0	164	77	87	106	54	52
21	36	7	29	1	0	1	221	107	114	184	100	84
22	6	13	-7	1	0	1	282	147	135	275	134	141
23	-72	-25	-47	1	1	0	371	198	173	442	222	220
24	-63	-23	-40	1	0	1	308	154	154	370	177	193
<b>25~29</b>	<b>-120</b>	<b>-35</b>	<b>-85</b>	<b>4</b>	<b>2</b>	<b>2</b>	<b>1,580</b>	<b>869</b>	<b>711</b>	<b>1,696</b>	<b>902</b>	<b>794</b>
25	-31	10	-41	2	1	1	350	202	148	379	191	188
26	-44	-13	-31	1	0	1	339	181	158	382	194	188
27	14	9	5	0	0	0	337	177	160	323	168	155
28	-49	-21	-28	1	1	0	269	153	116	317	173	144
29	-10	-20	10	0	0	0	285	156	129	295	176	119
<b>30~34</b>	<b>-101</b>	<b>-90</b>	<b>-11</b>	<b>2</b>	<b>1</b>	<b>1</b>	<b>920</b>	<b>498</b>	<b>422</b>	<b>1,019</b>	<b>587</b>	<b>432</b>
30	-59	-44	-15	0	0	0	216	108	108	275	152	123
31	-22	-14	-8	0	0	0	199	101	98	221	115	106
32	11	10	1	0	0	0	201	120	81	190	110	80
33	-13	-10	-3	2	1	1	164	93	71	175	102	73
34	-18	-32	14	0	0	0	140	76	64	158	108	50
<b>35~39</b>	<b>-64</b>	<b>-35</b>	<b>-29</b>	<b>6</b>	<b>3</b>	<b>3</b>	<b>561</b>	<b>333</b>	<b>228</b>	<b>619</b>	<b>365</b>	<b>254</b>
35	-14	-7	-7	2	1	1	125	75	50	137	81	56
36	-22	-13	-9	0	0	0	114	66	48	136	79	57
37	-16	1	-17	3	1	2	119	73	46	132	71	61
38	-11	-15	4	0	0	0	108	61	47	119	76	43
39	-1	-1	0	1	1	0	95	58	37	95	58	37
<b>40~44</b>	<b>-10</b>	<b>-16</b>	<b>6</b>	<b>8</b>	<b>6</b>	<b>2</b>	<b>388</b>	<b>216</b>	<b>172</b>	<b>390</b>	<b>226</b>	<b>164</b>
40	11	2	9	1	1	0	88	48	40	76	45	31
41	-3	2	-5	1	1	0	85	47	38	87	44	43
42	3	-6	9	1	1	0	87	52	35	83	57	26
43	-7	-15	8	2	1	1	72	37	35	77	51	26
44	-14	1	-15	3	2	1	56	32	24	67	29	38
<b>45~49</b>	<b>-71</b>	<b>-29</b>	<b>-42</b>	<b>20</b>	<b>10</b>	<b>10</b>	<b>303</b>	<b>169</b>	<b>134</b>	<b>354</b>	<b>188</b>	<b>166</b>
45	-20	-10	-10	2	1	1	64	37	27	82	46	36
46	-6	4	-10	0	0	0	62	36	26	68	32	36
47	-18	-15	-3	7	4	3	51	26	25	62	37	25
48	-7	-1	-6	3	1	2	64	33	31	68	33	35
49	-20	-7	-13	8	4	4	62	37	25	74	40	34

	出生(A)		
	総数	男	女
<b>総数</b>	<b>834</b>	<b>448</b>	<b>386</b>

第2表-2 年齢(各歳・5歳階級)別異動人口

相模原市 緑区

(単位:人)令和5年中

年 齢 歳	人口増減(A-B+C-D)			死 亡 (B)			転 入 (C)			転 出 (D)		
	総 数	男	女	総 数	男	女	総 数	男	女	総 数	男	女
<b>50～54</b>	<b>-30</b>	<b>-32</b>	<b>2</b>	<b>30</b>	<b>18</b>	<b>12</b>	<b>283</b>	<b>150</b>	<b>133</b>	<b>283</b>	<b>164</b>	<b>119</b>
50	-31	-22	-9	6	4	2	52	24	28	77	42	35
51	11	10	1	5	3	2	75	44	31	59	31	28
52	-20	-21	1	6	4	2	47	24	23	61	41	20
53	13	6	7	6	3	3	53	27	26	34	18	16
54	-3	-5	2	7	4	3	56	31	25	52	32	20
<b>55～59</b>	<b>-51</b>	<b>-34</b>	<b>-17</b>	<b>51</b>	<b>31</b>	<b>20</b>	<b>202</b>	<b>113</b>	<b>89</b>	<b>202</b>	<b>116</b>	<b>86</b>
55	-9	-8	-1	11	6	5	49	24	25	47	26	21
56	-23	-15	-8	12	7	5	34	20	14	45	28	17
57	-10	-7	-3	8	5	3	39	21	18	41	23	18
58	-5	0	-5	12	10	2	43	27	16	36	17	19
59	-4	-4	0	8	3	5	37	21	16	33	22	11
<b>60～64</b>	<b>-89</b>	<b>-59</b>	<b>-30</b>	<b>63</b>	<b>43</b>	<b>20</b>	<b>148</b>	<b>91</b>	<b>57</b>	<b>174</b>	<b>107</b>	<b>67</b>
60	-11	-5	-6	15	11	4	42	27	15	38	21	17
61	-22	-16	-6	13	9	4	31	21	10	40	28	12
62	-31	-19	-12	14	10	4	20	13	7	37	22	15
63	-17	-13	-4	14	9	5	25	15	10	28	19	9
64	-8	-6	-2	7	4	3	30	15	15	31	17	14
<b>65～69</b>	<b>-131</b>	<b>-96</b>	<b>-35</b>	<b>92</b>	<b>68</b>	<b>24</b>	<b>98</b>	<b>53</b>	<b>45</b>	<b>137</b>	<b>81</b>	<b>56</b>
65	-15	-4	-11	10	7	3	25	20	5	30	17	13
66	-15	-16	1	16	10	6	24	7	17	23	13	10
67	-40	-31	-9	25	19	6	17	9	8	32	21	11
68	-25	-20	-5	18	14	4	12	6	6	19	12	7
69	-36	-25	-11	23	18	5	20	11	9	33	18	15
<b>70～74</b>	<b>-175</b>	<b>-122</b>	<b>-53</b>	<b>168</b>	<b>118</b>	<b>50</b>	<b>97</b>	<b>56</b>	<b>41</b>	<b>104</b>	<b>60</b>	<b>44</b>
70	-8	-11	3	20	13	7	26	10	16	14	8	6
71	-39	-25	-14	30	21	9	9	6	3	18	10	8
72	-45	-34	-11	42	32	10	22	14	8	25	16	9
73	-35	-21	-14	32	20	12	20	14	6	23	15	8
74	-48	-31	-17	44	32	12	20	12	8	24	11	13
<b>75～79</b>	<b>-257</b>	<b>-175</b>	<b>-82</b>	<b>235</b>	<b>167</b>	<b>68</b>	<b>90</b>	<b>44</b>	<b>46</b>	<b>112</b>	<b>52</b>	<b>60</b>
75	-48	-29	-19	45	32	13	24	14	10	27	11	16
76	-46	-37	-9	41	30	11	24	11	13	29	18	11
77	-48	-34	-14	45	31	14	18	10	8	21	13	8
78	-49	-31	-18	49	35	14	12	8	4	12	4	8
79	-66	-44	-22	55	39	16	12	1	11	23	6	17
<b>80～84</b>	<b>-331</b>	<b>-202</b>	<b>-129</b>	<b>330</b>	<b>209</b>	<b>121</b>	<b>89</b>	<b>41</b>	<b>48</b>	<b>90</b>	<b>34</b>	<b>56</b>
80	-70	-50	-20	67	46	21	18	6	12	21	10	11
81	-52	-33	-19	54	40	14	21	13	8	19	6	13
82	-72	-37	-35	71	37	34	20	8	12	21	8	13
83	-74	-45	-29	74	48	26	18	10	8	18	7	11
84	-63	-37	-26	64	38	26	12	4	8	11	3	8
<b>85～89</b>	<b>-355</b>	<b>-188</b>	<b>-167</b>	<b>378</b>	<b>191</b>	<b>187</b>	<b>77</b>	<b>23</b>	<b>54</b>	<b>54</b>	<b>20</b>	<b>34</b>
85	-64	-34	-30	67	35	32	17	4	13	14	3	11
86	-85	-47	-38	77	43	34	8	3	5	16	7	9
87	-74	-41	-33	84	46	38	14	6	8	4	1	3
88	-52	-26	-26	61	31	30	22	8	14	13	3	10
89	-80	-40	-40	89	36	53	16	2	14	7	6	1
<b>90～94</b>	<b>-271</b>	<b>-126</b>	<b>-145</b>	<b>299</b>	<b>131</b>	<b>168</b>	<b>44</b>	<b>10</b>	<b>34</b>	<b>16</b>	<b>5</b>	<b>11</b>
90	-56	-34	-22	64	34	30	14	3	11	6	3	3
91	-62	-23	-39	70	26	44	11	3	8	3	0	3
92	-63	-36	-27	67	36	31	8	1	7	4	1	3
93	-53	-18	-35	57	20	37	5	2	3	1	0	1
94	-37	-15	-22	41	15	26	6	1	5	2	1	1
<b>95～99</b>	<b>-138</b>	<b>-35</b>	<b>-103</b>	<b>160</b>	<b>42</b>	<b>118</b>	<b>25</b>	<b>7</b>	<b>18</b>	<b>3</b>	<b>0</b>	<b>3</b>
95	-41	-14	-27	43	15	28	2	1	1	0	0	0
96	-28	-4	-24	36	8	28	9	4	5	1	0	1
97	-28	-6	-22	35	8	27	7	2	5	0	0	0
98	-28	-8	-20	33	8	25	5	0	5	0	0	0
99	-13	-3	-10	13	3	10	2	0	2	2	0	2
<b>100以上</b>	<b>-41</b>	<b>-4</b>	<b>-37</b>	<b>42</b>	<b>5</b>	<b>37</b>	<b>1</b>	<b>1</b>	<b>0</b>	<b>0</b>	<b>0</b>	<b>0</b>

第2表-1 年齢(各歳・5歳階級)別異動人口

相模原市 中央区

(単位:人)令和5年中

年齢 歳	人口増減(A=B+C-D)			死亡(B)			転入(C)			転出(D)		
	総数	男	女	総数	男	女	総数	男	女	総数	男	女
<b>総数</b>	<b>-114</b>	<b>-58</b>	<b>-56</b>	<b>3,081</b>	<b>1,686</b>	<b>1,395</b>	<b>13,226</b>	<b>7,096</b>	<b>6,130</b>	<b>11,755</b>	<b>6,238</b>	<b>5,517</b>
<b>0~4</b>	<b>1,530</b>	<b>793</b>	<b>737</b>	<b>4</b>	<b>4</b>	<b>0</b>	<b>587</b>	<b>312</b>	<b>275</b>	<b>549</b>	<b>285</b>	<b>264</b>
0	1,492	772	720	3	3	0	94	52	42	95	47	48
1	39	33	6	0	0	0	176	99	77	137	66	71
2	12	-4	16	0	0	0	125	56	69	113	60	53
3	-4	-2	-2	1	1	0	115	64	51	118	65	53
4	-9	-6	-3	0	0	0	77	41	36	86	47	39
<b>5~9</b>	<b>18</b>	<b>-1</b>	<b>19</b>	<b>0</b>	<b>0</b>	<b>0</b>	<b>267</b>	<b>119</b>	<b>148</b>	<b>249</b>	<b>120</b>	<b>129</b>
5	-7	-8	1	0	0	0	59	25	34	66	33	33
6	14	4	10	0	0	0	76	33	43	62	29	33
7	-3	0	-3	0	0	0	50	20	30	53	20	33
8	4	0	4	0	0	0	39	19	20	35	19	16
9	10	3	7	0	0	0	43	22	21	33	19	14
<b>10~14</b>	<b>11</b>	<b>6</b>	<b>5</b>	<b>0</b>	<b>0</b>	<b>0</b>	<b>154</b>	<b>78</b>	<b>76</b>	<b>143</b>	<b>72</b>	<b>71</b>
10	-5	-9	4	0	0	0	30	13	17	35	22	13
11	2	-1	3	0	0	0	29	11	18	27	12	15
12	4	5	-1	0	0	0	29	17	12	25	12	13
13	1	-1	2	0	0	0	34	14	20	33	15	18
14	9	12	-3	0	0	0	32	23	9	23	11	12
<b>15~19</b>	<b>222</b>	<b>87</b>	<b>135</b>	<b>1</b>	<b>1</b>	<b>0</b>	<b>537</b>	<b>249</b>	<b>288</b>	<b>314</b>	<b>161</b>	<b>153</b>
15	-15	-13	-2	0	0	0	24	6	18	39	19	20
16	5	4	1	1	1	0	40	24	16	34	19	15
17	11	10	1	0	0	0	41	20	21	30	10	20
18	42	11	31	0	0	0	107	46	61	65	35	30
19	179	75	104	0	0	0	325	153	172	146	78	68
<b>20~24</b>	<b>272</b>	<b>258</b>	<b>14</b>	<b>3</b>	<b>2</b>	<b>1</b>	<b>2,464</b>	<b>1,294</b>	<b>1,170</b>	<b>2,189</b>	<b>1,034</b>	<b>1,155</b>
20	106	68	38	0	0	0	288	152	136	182	84	98
21	136	91	45	1	1	0	428	220	208	291	128	163
22	47	66	-19	1	0	1	492	263	229	444	197	247
23	-3	15	-18	0	0	0	689	344	345	692	329	363
24	-14	18	-32	1	1	0	567	315	252	580	296	284
<b>25~29</b>	<b>40</b>	<b>40</b>	<b>0</b>	<b>6</b>	<b>4</b>	<b>2</b>	<b>2,651</b>	<b>1,390</b>	<b>1,261</b>	<b>2,605</b>	<b>1,346</b>	<b>1,259</b>
25	18	31	-13	1	1	0	612	341	271	593	309	284
26	-14	-27	13	0	0	0	566	285	281	580	312	268
27	18	-2	20	4	3	1	506	246	260	484	245	239
28	-4	-2	-2	0	0	0	492	257	235	496	259	237
29	22	40	-18	1	0	1	475	261	214	452	221	231
<b>30~34</b>	<b>199</b>	<b>140</b>	<b>59</b>	<b>4</b>	<b>3</b>	<b>1</b>	<b>1,770</b>	<b>1,026</b>	<b>744</b>	<b>1,567</b>	<b>883</b>	<b>684</b>
30	6	4	2	1	0	1	436	244	192	429	240	189
31	54	25	29	0	0	0	393	210	183	339	185	154
32	34	37	-3	1	1	0	351	210	141	316	172	144
33	44	27	17	1	1	0	311	186	125	266	158	108
34	61	47	14	1	1	0	279	176	103	217	128	89
<b>35~39</b>	<b>127</b>	<b>77</b>	<b>50</b>	<b>9</b>	<b>7</b>	<b>2</b>	<b>1,065</b>	<b>645</b>	<b>420</b>	<b>929</b>	<b>561</b>	<b>368</b>
35	49	36	13	1	1	0	260	159	101	210	122	88
36	25	11	14	1	1	0	210	117	93	184	105	79
37	24	17	7	2	2	0	204	126	78	178	107	71
38	38	17	21	3	2	1	231	143	88	190	124	66
39	-9	-4	-5	2	1	1	160	100	60	167	103	64
<b>40~44</b>	<b>5</b>	<b>15</b>	<b>-10</b>	<b>17</b>	<b>11</b>	<b>6</b>	<b>676</b>	<b>416</b>	<b>260</b>	<b>654</b>	<b>390</b>	<b>264</b>
40	3	2	1	5	3	2	145	85	60	137	80	57
41	9	8	1	1	1	0	158	96	62	148	87	61
42	11	20	-9	3	2	1	144	98	46	130	76	54
43	4	4	0	5	3	2	127	76	51	118	69	49
44	-22	-19	-3	3	2	1	102	61	41	121	78	43
<b>45~49</b>	<b>10</b>	<b>-31</b>	<b>41</b>	<b>34</b>	<b>27</b>	<b>7</b>	<b>595</b>	<b>332</b>	<b>263</b>	<b>551</b>	<b>336</b>	<b>215</b>
45	20	10	10	2	2	0	133	82	51	111	70	41
46	5	-10	15	5	4	1	119	64	55	109	70	39
47	6	-9	15	6	6	0	124	67	57	112	70	42
48	8	-1	9	10	7	3	127	71	56	109	65	44
49	-29	-21	-8	11	8	3	92	48	44	110	61	49

	出生(A)		
	総数	男	女
<b>総数</b>	<b>1,496</b>	<b>770</b>	<b>726</b>



第2表-2 年齢(各歳・5歳階級)別異動人口

相模原市 中央区

(単位:人)令和5年中

年 齢 歳	人口増減(A-B+C-D)			死 亡 (B)			転 入 (C)			転 出 (D)		
	総 数	男	女	総 数	男	女	総 数	男	女	総 数	男	女
<b>50~54</b>	<b>-38</b>	<b>-17</b>	<b>-21</b>	<b>66</b>	<b>44</b>	<b>22</b>	<b>522</b>	<b>306</b>	<b>216</b>	<b>494</b>	<b>279</b>	<b>215</b>
50	-24	-9	-15	12	9	3	100	62	38	112	62	50
51	6	6	0	14	11	3	118	68	50	98	51	47
52	2	-1	3	13	11	2	108	63	45	93	53	40
53	-45	-32	-13	14	6	8	85	46	39	116	72	44
54	23	19	4	13	7	6	111	67	44	75	41	34
<b>55~59</b>	<b>-53</b>	<b>-52</b>	<b>-1</b>	<b>74</b>	<b>52</b>	<b>22</b>	<b>424</b>	<b>223</b>	<b>201</b>	<b>403</b>	<b>223</b>	<b>180</b>
55	-19	-18	-1	15	10	5	83	45	38	87	53	34
56	5	-1	6	13	10	3	104	54	50	86	45	41
57	-6	-7	1	13	8	5	92	44	48	85	43	42
58	-21	-18	-3	17	14	3	75	43	32	79	47	32
59	-12	-8	-4	16	10	6	70	37	33	66	35	31
<b>60~64</b>	<b>-86</b>	<b>-52</b>	<b>-34</b>	<b>97</b>	<b>61</b>	<b>36</b>	<b>291</b>	<b>166</b>	<b>125</b>	<b>280</b>	<b>157</b>	<b>123</b>
60	-6	-2	-4	22	19	3	73	52	21	57	35	22
61	-13	-14	1	19	13	6	66	33	33	60	34	26
62	-4	-10	6	14	10	4	67	32	35	57	32	25
63	-37	-18	-19	26	11	15	37	20	17	48	27	21
64	-26	-8	-18	16	8	8	48	29	19	58	29	29
<b>65~69</b>	<b>-124</b>	<b>-105</b>	<b>-19</b>	<b>152</b>	<b>114</b>	<b>38</b>	<b>222</b>	<b>131</b>	<b>91</b>	<b>194</b>	<b>122</b>	<b>72</b>
65	-11	-6	-5	22	15	7	59	40	19	48	31	17
66	-23	-22	-1	29	19	10	42	20	22	36	23	13
67	-30	-26	-4	34	27	7	40	23	17	36	22	14
68	-38	-28	-10	37	26	11	37	25	12	38	27	11
69	-22	-23	1	30	27	3	44	23	21	36	19	17
<b>70~74</b>	<b>-211</b>	<b>-138</b>	<b>-73</b>	<b>277</b>	<b>187</b>	<b>90</b>	<b>245</b>	<b>134</b>	<b>111</b>	<b>179</b>	<b>85</b>	<b>94</b>
70	-33	-26	-7	40	27	13	37	17	20	30	16	14
71	-48	-32	-16	48	34	14	39	22	17	39	20	19
72	-40	-32	-8	55	41	14	47	23	24	32	14	18
73	-32	-6	-26	57	36	21	62	45	17	37	15	22
74	-58	-42	-16	77	49	28	60	27	33	41	20	21
<b>75~79</b>	<b>-321</b>	<b>-227</b>	<b>-94</b>	<b>397</b>	<b>246</b>	<b>151</b>	<b>224</b>	<b>100</b>	<b>124</b>	<b>148</b>	<b>81</b>	<b>67</b>
75	-65	-51	-14	83	55	28	59	26	33	41	22	19
76	-70	-55	-15	84	60	24	48	27	21	34	22	12
77	-45	-33	-12	60	35	25	39	16	23	24	14	10
78	-54	-44	-10	68	42	26	33	9	24	19	11	8
79	-87	-44	-43	102	54	48	45	22	23	30	12	18
<b>80~84</b>	<b>-516</b>	<b>-327</b>	<b>-189</b>	<b>592</b>	<b>366</b>	<b>226</b>	<b>210</b>	<b>92</b>	<b>118</b>	<b>134</b>	<b>53</b>	<b>81</b>
80	-89	-59	-30	114	74	40	49	22	27	24	7	17
81	-104	-67	-37	115	73	42	45	22	23	34	16	18
82	-91	-62	-29	119	76	43	59	25	34	31	11	20
83	-130	-81	-49	138	79	59	29	9	20	21	11	10
84	-102	-58	-44	106	64	42	28	14	14	24	8	16
<b>85~89</b>	<b>-490</b>	<b>-284</b>	<b>-206</b>	<b>591</b>	<b>310</b>	<b>281</b>	<b>198</b>	<b>54</b>	<b>144</b>	<b>97</b>	<b>28</b>	<b>69</b>
85	-86	-54	-32	122	64	58	52	15	37	16	5	11
86	-84	-50	-34	111	58	53	41	12	29	14	4	10
87	-98	-65	-33	121	73	48	44	14	30	21	6	15
88	-118	-74	-44	121	67	54	28	1	27	25	8	17
89	-104	-41	-63	116	48	68	33	12	21	21	5	16
<b>90~94</b>	<b>-421</b>	<b>-166</b>	<b>-255</b>	<b>458</b>	<b>172</b>	<b>286</b>	<b>86</b>	<b>21</b>	<b>65</b>	<b>49</b>	<b>15</b>	<b>34</b>
90	-96	-39	-57	103	40	63	23	5	18	16	4	12
91	-117	-49	-68	122	49	73	19	4	15	14	4	10
92	-68	-31	-37	76	32	44	18	4	14	10	3	7
93	-72	-28	-44	83	30	53	16	5	11	5	3	2
94	-68	-19	-49	74	21	53	10	3	7	4	1	3
<b>95~99</b>	<b>-223</b>	<b>-63</b>	<b>-160</b>	<b>235</b>	<b>65</b>	<b>170</b>	<b>37</b>	<b>8</b>	<b>29</b>	<b>25</b>	<b>6</b>	<b>19</b>
95	-76	-26	-50	79	27	52	13	3	10	10	2	8
96	-55	-22	-33	57	23	34	11	4	7	9	3	6
97	-34	-6	-28	39	5	34	7	0	7	2	1	1
98	-31	-6	-25	32	6	26	3	0	3	2	0	2
99	-27	-3	-24	28	4	24	3	1	2	2	0	2
<b>100以上</b>	<b>-65</b>	<b>-11</b>	<b>-54</b>	<b>64</b>	<b>10</b>	<b>54</b>	<b>1</b>	<b>0</b>	<b>1</b>	<b>2</b>	<b>1</b>	<b>1</b>

第2表-1 年齢(各歳・5歳階級)別異動人口

相模原市 南区

(単位:人)令和5年中

年 齢 歳	人口増減(A-B+C-D)			死 亡 (B)			転 入 (C)			転 出 (D)		
	総 数	男	女	総 数	男	女	総 数	男	女	総 数	男	女
<b>総 数</b>	<b>155</b>	<b>130</b>	<b>25</b>	<b>3,000</b>	<b>1,591</b>	<b>1,409</b>	<b>15,035</b>	<b>7,863</b>	<b>7,172</b>	<b>13,555</b>	<b>6,969</b>	<b>6,586</b>
<b>0~4</b>	<b>1,669</b>	<b>838</b>	<b>831</b>	<b>4</b>	<b>3</b>	<b>1</b>	<b>702</b>	<b>349</b>	<b>353</b>	<b>704</b>	<b>335</b>	<b>369</b>
0	1,696	835	861	2	1	1	132	63	69	109	54	55
1	-1	7	-8	0	0	0	195	93	102	196	86	110
2	-30	-29	-1	1	1	0	132	63	69	161	91	70
3	-2	11	-13	1	1	0	143	76	67	144	64	80
4	6	14	-8	0	0	0	100	54	46	94	40	54
<b>5~9</b>	<b>34</b>	<b>28</b>	<b>6</b>	<b>0</b>	<b>0</b>	<b>0</b>	<b>323</b>	<b>178</b>	<b>145</b>	<b>289</b>	<b>150</b>	<b>139</b>
5	28	9	19	0	0	0	91	54	37	63	45	18
6	-20	1	-21	0	0	0	59	34	25	79	33	46
7	20	11	9	0	0	0	79	44	35	59	33	26
8	5	-1	6	0	0	0	48	21	27	43	22	21
9	1	8	-7	0	0	0	46	25	21	45	17	28
<b>10~14</b>	<b>34</b>	<b>11</b>	<b>23</b>	<b>1</b>	<b>1</b>	<b>0</b>	<b>181</b>	<b>83</b>	<b>98</b>	<b>146</b>	<b>71</b>	<b>75</b>
10	12	6	6	0	0	0	44	20	24	32	14	18
11	-10	-5	-5	1	1	0	24	11	13	33	15	18
12	11	2	9	0	0	0	34	16	18	23	14	9
13	11	6	5	0	0	0	48	22	26	37	16	21
14	10	2	8	0	0	0	31	14	17	21	12	9
<b>15~19</b>	<b>218</b>	<b>72</b>	<b>146</b>	<b>3</b>	<b>2</b>	<b>1</b>	<b>536</b>	<b>238</b>	<b>298</b>	<b>315</b>	<b>164</b>	<b>151</b>
15	0	-1	1	1	0	1	29	15	14	28	16	12
16	-2	-11	9	1	1	0	57	23	34	58	33	25
17	4	-1	5	0	0	0	37	14	23	33	15	18
18	69	26	43	0	0	0	123	54	69	54	28	26
19	147	59	88	1	1	0	290	132	158	142	72	70
<b>20~24</b>	<b>582</b>	<b>315</b>	<b>267</b>	<b>5</b>	<b>2</b>	<b>3</b>	<b>2,576</b>	<b>1,248</b>	<b>1,328</b>	<b>1,989</b>	<b>931</b>	<b>1,058</b>
20	123	69	54	1	0	1	255	128	127	131	59	72
21	120	74	46	1	0	1	353	184	169	232	110	122
22	101	52	49	0	0	0	475	216	259	374	164	210
23	165	67	98	1	1	0	814	367	447	648	299	349
24	73	53	20	2	1	1	679	353	326	604	299	305
<b>25~29</b>	<b>-60</b>	<b>18</b>	<b>-78</b>	<b>9</b>	<b>5</b>	<b>4</b>	<b>3,336</b>	<b>1,729</b>	<b>1,607</b>	<b>3,387</b>	<b>1,706</b>	<b>1,681</b>
25	11	5	6	1	0	1	702	368	334	690	363	327
26	-21	-4	-17	2	1	1	704	353	351	723	356	367
27	4	17	-13	3	2	1	657	339	318	650	320	330
28	-73	-17	-56	2	2	0	631	327	304	702	342	360
29	19	17	2	1	0	1	642	342	300	622	325	297
<b>30~34</b>	<b>99</b>	<b>109</b>	<b>-10</b>	<b>3</b>	<b>1</b>	<b>2</b>	<b>2,188</b>	<b>1,202</b>	<b>986</b>	<b>2,086</b>	<b>1,092</b>	<b>994</b>
30	-8	27	-35	2	1	1	560	311	249	566	283	283
31	28	22	6	0	0	0	492	251	241	464	229	235
32	69	60	9	0	0	0	453	258	195	384	198	186
33	58	18	40	1	0	1	385	207	178	326	189	137
34	-48	-18	-30	0	0	0	298	175	123	346	193	153
<b>35~39</b>	<b>153</b>	<b>109</b>	<b>44</b>	<b>7</b>	<b>5</b>	<b>2</b>	<b>1,273</b>	<b>756</b>	<b>517</b>	<b>1,113</b>	<b>642</b>	<b>471</b>
35	33	38	-5	1	0	1	321	200	121	287	162	125
36	56	44	12	0	0	0	284	173	111	228	129	99
37	18	5	13	0	0	0	243	136	107	225	131	94
38	12	-1	13	2	2	0	215	115	100	201	114	87
39	34	23	11	4	3	1	210	132	78	172	106	66
<b>40~44</b>	<b>79</b>	<b>56</b>	<b>23</b>	<b>22</b>	<b>11</b>	<b>11</b>	<b>829</b>	<b>486</b>	<b>343</b>	<b>728</b>	<b>419</b>	<b>309</b>
40	29	-2	31	4	2	2	195	100	95	162	100	62
41	27	19	8	7	4	3	192	110	82	158	87	71
42	21	18	3	5	2	3	168	99	69	142	79	63
43	5	25	-20	3	1	2	149	96	53	141	70	71
44	-3	-4	1	3	2	1	125	81	44	125	83	42
<b>45~49</b>	<b>30</b>	<b>-2</b>	<b>32</b>	<b>31</b>	<b>23</b>	<b>8</b>	<b>638</b>	<b>354</b>	<b>284</b>	<b>577</b>	<b>333</b>	<b>244</b>
45	-4	-5	1	7	6	1	132	75	57	129	74	55
46	-10	-16	6	4	2	2	123	62	61	129	76	53
47	17	11	6	5	5	0	122	75	47	100	59	41
48	19	0	19	11	9	2	141	72	69	111	63	48
49	8	8	0	4	1	3	120	70	50	108	61	47

	出 生 (A)		
	総 数	男	女
<b>総 数</b>	<b>1,675</b>	<b>827</b>	<b>848</b>

第2表-2 年齢(各歳・5歳階級)別異動人口

相模原市 南区

(単位:人)令和5年中

年 齢 歳	人口増減(A-B+C-D)			死 亡 (B)			転 入 (C)			転 出 (D)		
	総 数	男	女	総 数	男	女	総 数	男	女	総 数	男	女
<b>50~54</b>	<b>0</b>	<b>-2</b>	<b>2</b>	<b>54</b>	<b>37</b>	<b>17</b>	<b>570</b>	<b>317</b>	<b>253</b>	<b>516</b>	<b>282</b>	<b>234</b>
50	28	9	19	7	6	1	117	66	51	82	51	31
51	-1	8	-9	11	7	4	117	73	44	107	58	49
52	20	10	10	11	9	2	133	77	56	102	58	44
53	-25	-15	-10	12	7	5	103	49	54	116	57	59
54	-22	-14	-8	13	8	5	100	52	48	109	58	51
<b>55~59</b>	<b>11</b>	<b>4</b>	<b>7</b>	<b>67</b>	<b>44</b>	<b>23</b>	<b>511</b>	<b>281</b>	<b>230</b>	<b>433</b>	<b>233</b>	<b>200</b>
55	19	10	9	9	7	2	118	63	55	90	46	44
56	18	10	8	18	14	4	132	76	56	96	52	44
57	18	5	13	10	6	4	95	54	41	67	43	24
58	-22	-14	-8	17	10	7	87	43	44	92	47	45
59	-22	-7	-15	13	7	6	79	45	34	88	45	43
<b>60~64</b>	<b>-61</b>	<b>-52</b>	<b>-9</b>	<b>81</b>	<b>61</b>	<b>20</b>	<b>320</b>	<b>186</b>	<b>134</b>	<b>300</b>	<b>177</b>	<b>123</b>
60	-8	-9	1	15	11	4	85	51	34	78	49	29
61	-16	-16	0	17	14	3	68	37	31	67	39	28
62	-22	-15	-7	15	12	3	57	34	23	64	37	27
63	-9	-8	-1	17	12	5	63	38	25	55	34	21
64	-6	-4	-2	17	12	5	47	26	21	36	18	18
<b>65~69</b>	<b>-172</b>	<b>-119</b>	<b>-53</b>	<b>126</b>	<b>86</b>	<b>40</b>	<b>198</b>	<b>104</b>	<b>94</b>	<b>244</b>	<b>137</b>	<b>107</b>
65	-20	-16	-4	28	19	9	53	28	25	45	25	20
66	-43	-29	-14	18	11	7	36	22	14	61	40	21
67	-28	-19	-9	23	16	7	41	18	23	46	21	25
68	-38	-25	-13	23	17	6	31	18	13	46	26	20
69	-43	-30	-13	34	23	11	37	18	19	46	25	21
<b>70~74</b>	<b>-213</b>	<b>-138</b>	<b>-75</b>	<b>238</b>	<b>155</b>	<b>83</b>	<b>210</b>	<b>118</b>	<b>92</b>	<b>185</b>	<b>101</b>	<b>84</b>
70	-24	-11	-13	26	16	10	39	24	15	37	19	18
71	-48	-29	-19	43	28	15	31	20	11	36	21	15
72	-35	-26	-9	43	29	14	42	22	20	34	19	15
73	-54	-41	-13	57	38	19	44	22	22	41	25	16
74	-52	-31	-21	69	44	25	54	30	24	37	17	20
<b>75~79</b>	<b>-348</b>	<b>-210</b>	<b>-138</b>	<b>366</b>	<b>223</b>	<b>143</b>	<b>173</b>	<b>82</b>	<b>91</b>	<b>155</b>	<b>69</b>	<b>86</b>
75	-75	-56	-19	75	49	26	40	13	27	40	20	20
76	-79	-47	-32	81	48	33	34	16	18	32	15	17
77	-63	-38	-25	61	40	21	26	15	11	28	13	15
78	-66	-33	-33	64	34	30	26	11	15	28	10	18
79	-65	-36	-29	85	52	33	47	27	20	27	11	16
<b>80~84</b>	<b>-464</b>	<b>-299</b>	<b>-165</b>	<b>502</b>	<b>309</b>	<b>193</b>	<b>184</b>	<b>67</b>	<b>117</b>	<b>146</b>	<b>57</b>	<b>89</b>
80	-85	-51	-34	97	57	40	47	19	28	35	13	22
81	-89	-59	-30	100	63	37	39	17	22	28	13	15
82	-111	-60	-51	105	60	45	28	7	21	34	7	27
83	-83	-62	-21	95	64	31	39	15	24	27	13	14
84	-96	-67	-29	105	65	40	31	9	22	22	11	11
<b>85~89</b>	<b>-614</b>	<b>-314</b>	<b>-300</b>	<b>632</b>	<b>325</b>	<b>307</b>	<b>162</b>	<b>57</b>	<b>105</b>	<b>144</b>	<b>46</b>	<b>98</b>
85	-111	-62	-49	110	58	52	35	10	25	36	14	22
86	-150	-88	-62	152	95	57	30	14	16	28	7	21
87	-126	-64	-62	134	66	68	33	10	23	25	8	17
88	-109	-41	-68	112	46	66	38	17	21	35	12	23
89	-118	-59	-59	124	60	64	26	6	20	20	5	15
<b>90~94</b>	<b>-473</b>	<b>-208</b>	<b>-265</b>	<b>499</b>	<b>216</b>	<b>283</b>	<b>95</b>	<b>25</b>	<b>70</b>	<b>69</b>	<b>17</b>	<b>52</b>
90	-106	-49	-57	118	50	68	28	4	24	16	3	13
91	-74	-38	-36	90	42	48	24	6	18	8	2	6
92	-110	-51	-59	105	52	53	18	7	11	23	6	17
93	-102	-43	-59	99	42	57	10	3	7	13	4	9
94	-81	-27	-54	87	30	57	15	5	10	9	2	7
<b>95~99</b>	<b>-279</b>	<b>-75</b>	<b>-204</b>	<b>279</b>	<b>70</b>	<b>209</b>	<b>28</b>	<b>2</b>	<b>26</b>	<b>28</b>	<b>7</b>	<b>21</b>
95	-71	-26	-45	72	25	47	10	1	9	9	2	7
96	-75	-23	-52	75	19	56	8	0	8	8	4	4
97	-55	-11	-44	58	12	46	7	1	6	4	0	4
98	-44	-9	-35	43	9	34	3	0	3	4	0	4
99	-34	-6	-28	31	5	26	0	0	0	3	1	2
<b>100以上</b>	<b>-70</b>	<b>-11</b>	<b>-59</b>	<b>71</b>	<b>12</b>	<b>59</b>	<b>2</b>	<b>1</b>	<b>1</b>	<b>1</b>	<b>0</b>	<b>1</b>

第2表-1 年齢(各歳・5歳階級)別異動人口

厚木市

(単位:人)令和5年中

年 齢 歳	人口増減(A-B+C-D)			死 亡 (B)			転 入 (C)			転 出 (D)		
	総 数	男	女	総 数	男	女	総 数	男	女	総 数	男	女
<b>総 数</b>	<b>104</b>	<b>157</b>	<b>-53</b>	<b>2,351</b>	<b>1,320</b>	<b>1,031</b>	<b>11,021</b>	<b>6,529</b>	<b>4,492</b>	<b>9,822</b>	<b>5,705</b>	<b>4,117</b>
<b>0~4</b>	<b>1,309</b>	<b>683</b>	<b>626</b>	<b>7</b>	<b>4</b>	<b>3</b>	<b>489</b>	<b>254</b>	<b>235</b>	<b>429</b>	<b>220</b>	<b>209</b>
0	1,277	662	615	2	1	1	82	44	38	59	34	25
1	4	-4	8	3	3	0	108	49	59	101	50	51
2	6	-1	7	2	0	2	115	60	55	107	61	46
3	5	7	-2	0	0	0	102	53	49	97	46	51
4	17	19	-2	0	0	0	82	48	34	65	29	36
<b>5~9</b>	<b>42</b>	<b>15</b>	<b>27</b>	<b>0</b>	<b>0</b>	<b>0</b>	<b>268</b>	<b>136</b>	<b>132</b>	<b>226</b>	<b>121</b>	<b>105</b>
5	22	8	14	0	0	0	75	39	36	53	31	22
6	19	10	9	0	0	0	65	36	29	46	26	20
7	5	-5	10	0	0	0	54	23	31	49	28	21
8	0	7	-7	0	0	0	38	22	16	38	15	23
9	-4	-5	1	0	0	0	36	16	20	40	21	19
<b>10~14</b>	<b>29</b>	<b>13</b>	<b>16</b>	<b>0</b>	<b>0</b>	<b>0</b>	<b>140</b>	<b>69</b>	<b>71</b>	<b>111</b>	<b>56</b>	<b>55</b>
10	9	1	8	0	0	0	40	16	24	31	15	16
11	9	3	6	0	0	0	24	13	11	15	10	5
12	-1	2	-3	0	0	0	25	14	11	26	12	14
13	4	1	3	0	0	0	28	14	14	24	13	11
14	8	6	2	0	0	0	23	12	11	15	6	9
<b>15~19</b>	<b>216</b>	<b>145</b>	<b>71</b>	<b>6</b>	<b>4</b>	<b>2</b>	<b>444</b>	<b>266</b>	<b>178</b>	<b>222</b>	<b>117</b>	<b>105</b>
15	-4	-5	1	0	0	0	19	9	10	23	14	9
16	0	-3	3	2	1	1	36	14	22	34	16	18
17	8	9	-1	2	1	1	32	19	13	22	9	13
18	39	29	10	1	1	0	80	51	29	40	21	19
19	173	115	58	1	1	0	277	173	104	103	57	46
<b>20~24</b>	<b>249</b>	<b>224</b>	<b>25</b>	<b>4</b>	<b>3</b>	<b>1</b>	<b>1,927</b>	<b>1,127</b>	<b>800</b>	<b>1,674</b>	<b>900</b>	<b>774</b>
20	59	54	5	1	1	0	180	117	63	120	62	58
21	84	54	30	0	0	0	285	156	129	201	102	99
22	94	57	37	0	0	0	381	213	168	287	156	131
23	7	19	-12	2	1	1	603	363	240	594	343	251
24	5	40	-35	1	1	0	478	278	200	472	237	235
<b>25~29</b>	<b>28</b>	<b>58</b>	<b>-30</b>	<b>4</b>	<b>2</b>	<b>2</b>	<b>2,394</b>	<b>1,411</b>	<b>983</b>	<b>2,362</b>	<b>1,351</b>	<b>1,011</b>
25	10	11	-1	2	1	1	532	303	229	520	291	229
26	6	7	-1	1	1	0	517	293	224	510	285	225
27	-26	1	-27	0	0	0	467	285	182	493	284	209
28	5	8	-3	0	0	0	450	274	176	445	266	179
29	33	31	2	1	0	1	428	256	172	394	225	169
<b>30~34</b>	<b>178</b>	<b>48</b>	<b>130</b>	<b>6</b>	<b>3</b>	<b>3</b>	<b>1,555</b>	<b>938</b>	<b>617</b>	<b>1,371</b>	<b>887</b>	<b>484</b>
30	19	-12	31	2	1	1	394	224	170	373	235	138
31	69	22	47	0	0	0	335	197	138	266	175	91
32	4	1	3	0	0	0	283	173	110	279	172	107
33	46	27	19	3	1	2	274	177	97	225	149	76
34	40	10	30	1	1	0	269	167	102	228	156	72
<b>35~39</b>	<b>77</b>	<b>76</b>	<b>1</b>	<b>9</b>	<b>5</b>	<b>4</b>	<b>927</b>	<b>593</b>	<b>334</b>	<b>841</b>	<b>512</b>	<b>329</b>
35	29	37	-8	1	1	0	224	147	77	194	109	85
36	3	6	-3	1	0	1	199	136	63	195	130	65
37	25	13	12	3	2	1	192	108	84	164	93	71
38	7	10	-3	3	1	2	162	104	58	152	93	59
39	13	10	3	1	1	0	150	98	52	136	87	49
<b>40~44</b>	<b>85</b>	<b>48</b>	<b>37</b>	<b>10</b>	<b>5</b>	<b>5</b>	<b>725</b>	<b>461</b>	<b>264</b>	<b>630</b>	<b>408</b>	<b>222</b>
40	15	5	10	2	1	1	162	98	64	145	92	53
41	9	7	2	1	1	0	136	92	44	126	84	42
42	12	12	0	3	1	2	138	96	42	123	83	40
43	41	19	22	3	2	1	151	93	58	107	72	35
44	8	5	3	1	0	1	138	82	56	129	77	52
<b>45~49</b>	<b>43</b>	<b>40</b>	<b>3</b>	<b>33</b>	<b>21</b>	<b>12</b>	<b>537</b>	<b>358</b>	<b>179</b>	<b>461</b>	<b>297</b>	<b>164</b>
45	27	12	15	4	3	1	117	72	45	86	57	29
46	-3	0	-3	5	2	3	107	70	37	105	68	37
47	0	6	-6	11	7	4	109	76	33	98	63	35
48	6	12	-6	7	4	3	101	70	31	88	54	34
49	13	10	3	6	5	1	103	70	33	84	55	29

	出 生 (A)		
	総 数	男	女
<b>総 数</b>	<b>1,256</b>	<b>653</b>	<b>603</b>

第2表-2 年齢(各歳・5歳階級)別異動人口

厚木市

(単位:人)令和5年中

年 齢 歳	人口増減(A-B+C-D)			死 亡 (B)			転 入 (C)			転 出 (D)		
	総 数	男	女	総 数	男	女	総 数	男	女	総 数	男	女
<b>50~54</b>	<b>-2</b>	<b>5</b>	<b>-7</b>	<b>49</b>	<b>32</b>	<b>17</b>	<b>496</b>	<b>319</b>	<b>177</b>	<b>449</b>	<b>282</b>	<b>167</b>
50	32	25	7	6	6	0	129	86	43	91	55	36
51	15	6	9	11	7	4	109	66	43	83	53	30
52	-30	-15	-15	8	6	2	89	58	31	111	67	44
53	-11	-6	-5	11	7	4	91	59	32	91	58	33
54	-8	-5	-3	13	6	7	78	50	28	73	49	24
<b>55~59</b>	<b>-62</b>	<b>-35</b>	<b>-27</b>	<b>52</b>	<b>43</b>	<b>9</b>	<b>295</b>	<b>191</b>	<b>104</b>	<b>305</b>	<b>183</b>	<b>122</b>
55	-15	-8	-7	7	6	1	64	44	20	72	46	26
56	11	14	-3	4	2	2	80	53	27	65	37	28
57	-27	-19	-8	14	13	1	38	26	12	51	32	19
58	-32	-21	-11	16	11	5	54	31	23	70	41	29
59	1	-1	2	11	11	0	59	37	22	47	27	20
<b>60~64</b>	<b>-66</b>	<b>-31</b>	<b>-35</b>	<b>65</b>	<b>41</b>	<b>24</b>	<b>197</b>	<b>123</b>	<b>74</b>	<b>198</b>	<b>113</b>	<b>85</b>
60	-22	-4	-18	11	6	5	46	33	13	57	31	26
61	0	5	-5	12	6	6	45	32	13	33	21	12
62	-15	-14	-1	18	11	7	37	17	20	34	20	14
63	-10	-4	-6	13	10	3	42	25	17	39	19	20
64	-19	-14	-5	11	8	3	27	16	11	35	22	13
<b>65~69</b>	<b>-96</b>	<b>-73</b>	<b>-23</b>	<b>96</b>	<b>73</b>	<b>23</b>	<b>130</b>	<b>75</b>	<b>55</b>	<b>130</b>	<b>75</b>	<b>55</b>
65	-8	-14	6	13	11	2	33	18	15	28	21	7
66	-28	-13	-15	17	13	4	18	14	4	29	14	15
67	-13	-14	1	19	16	3	29	15	14	23	13	10
68	-23	-18	-5	21	14	7	23	11	12	25	15	10
69	-24	-14	-10	26	19	7	27	17	10	25	12	13
<b>70~74</b>	<b>-205</b>	<b>-141</b>	<b>-64</b>	<b>208</b>	<b>147</b>	<b>61</b>	<b>130</b>	<b>73</b>	<b>57</b>	<b>127</b>	<b>67</b>	<b>60</b>
70	-31	-17	-14	23	14	9	23	13	10	31	16	15
71	-35	-26	-9	28	24	4	21	12	9	28	14	14
72	-34	-27	-7	47	36	11	34	21	13	21	12	9
73	-44	-30	-14	49	35	14	27	18	9	22	13	9
74	-61	-41	-20	61	38	23	25	9	16	25	12	13
<b>75~79</b>	<b>-334</b>	<b>-220</b>	<b>-114</b>	<b>336</b>	<b>211</b>	<b>125</b>	<b>114</b>	<b>49</b>	<b>65</b>	<b>112</b>	<b>58</b>	<b>54</b>
75	-59	-32	-27	66	31	35	31	10	21	24	11	13
76	-77	-53	-24	77	55	22	23	13	10	23	11	12
77	-65	-37	-28	60	36	24	16	9	7	21	10	11
78	-53	-42	-11	54	37	17	21	7	14	20	12	8
79	-80	-56	-24	79	52	27	23	10	13	24	14	10
<b>80~84</b>	<b>-420</b>	<b>-269</b>	<b>-151</b>	<b>443</b>	<b>283</b>	<b>160</b>	<b>98</b>	<b>44</b>	<b>54</b>	<b>75</b>	<b>30</b>	<b>45</b>
80	-88	-54	-34	93	58	35	25	13	12	20	9	11
81	-99	-63	-36	102	61	41	19	6	13	16	8	8
82	-85	-66	-19	91	68	23	25	11	14	19	9	10
83	-74	-43	-31	78	50	28	16	9	7	12	2	10
84	-74	-43	-31	79	46	33	13	5	8	8	2	6
<b>85~89</b>	<b>-397</b>	<b>-228</b>	<b>-169</b>	<b>437</b>	<b>243</b>	<b>194</b>	<b>98</b>	<b>33</b>	<b>65</b>	<b>58</b>	<b>18</b>	<b>40</b>
85	-81	-53	-28	94	57	37	25	8	17	12	4	8
86	-72	-39	-33	85	44	41	20	5	15	7	0	7
87	-103	-63	-40	102	61	41	15	5	10	16	7	9
88	-74	-41	-33	80	47	33	22	11	11	16	5	11
89	-67	-32	-35	76	34	42	16	4	12	7	2	5
<b>90~94</b>	<b>-344</b>	<b>-137</b>	<b>-207</b>	<b>348</b>	<b>134</b>	<b>214</b>	<b>36</b>	<b>5</b>	<b>31</b>	<b>32</b>	<b>8</b>	<b>24</b>
90	-81	-37	-44	78	38	40	12	2	10	15	1	14
91	-80	-32	-48	82	33	49	6	2	4	4	1	3
92	-71	-34	-37	71	31	40	7	0	7	7	3	4
93	-54	-19	-35	58	17	41	8	1	7	4	3	1
94	-58	-15	-43	59	15	44	3	0	3	2	0	2
<b>95~99</b>	<b>-171</b>	<b>-51</b>	<b>-120</b>	<b>182</b>	<b>53</b>	<b>129</b>	<b>20</b>	<b>4</b>	<b>16</b>	<b>9</b>	<b>2</b>	<b>7</b>
95	-46	-15	-31	51	16	35	10	2	8	5	1	4
96	-35	-12	-23	39	12	27	4	0	4	0	0	0
97	-39	-13	-26	41	13	28	2	0	2	0	0	0
98	-28	-5	-23	29	6	23	4	2	2	3	1	2
99	-23	-6	-17	22	6	16	0	0	0	1	0	1
<b>100以上</b>	<b>-55</b>	<b>-13</b>	<b>-42</b>	<b>56</b>	<b>13</b>	<b>43</b>	<b>1</b>	<b>0</b>	<b>1</b>	<b>0</b>	<b>0</b>	<b>0</b>

第2表-1 年齢(各歳・5歳階級)別異動人口

大和市

(単位:人)令和5年中

年齢 歳	人口増減(A-B+C-D)			死亡(B)			転入(C)			転出(D)		
	総数	男	女	総数	男	女	総数	男	女	総数	男	女
<b>総数</b>	<b>557</b>	<b>219</b>	<b>338</b>	<b>2,493</b>	<b>1,370</b>	<b>1,123</b>	<b>12,687</b>	<b>6,785</b>	<b>5,902</b>	<b>11,403</b>	<b>6,118</b>	<b>5,285</b>
<b>0~4</b>	<b>1,742</b>	<b>928</b>	<b>814</b>	<b>7</b>	<b>3</b>	<b>4</b>	<b>627</b>	<b>351</b>	<b>276</b>	<b>644</b>	<b>342</b>	<b>302</b>
0	1,777	933	844	6	3	3	203	116	87	186	102	84
1	-15	0	-15	0	0	0	139	87	52	154	87	67
2	-9	-1	-8	1	0	1	124	63	61	132	64	68
3	-3	-1	-2	0	0	0	97	51	46	100	52	48
4	-8	-3	-5	0	0	0	64	34	30	72	37	35
<b>5~9</b>	<b>19</b>	<b>30</b>	<b>-11</b>	<b>0</b>	<b>0</b>	<b>0</b>	<b>263</b>	<b>141</b>	<b>122</b>	<b>244</b>	<b>111</b>	<b>133</b>
5	-5	4	-9	0	0	0	65	33	32	70	29	41
6	17	5	12	0	0	0	82	35	47	65	30	35
7	4	11	-7	0	0	0	48	33	15	44	22	22
8	2	8	-6	0	0	0	39	24	15	37	16	21
9	1	2	-1	0	0	0	29	16	13	28	14	14
<b>10~14</b>	<b>26</b>	<b>10</b>	<b>16</b>	<b>0</b>	<b>0</b>	<b>0</b>	<b>157</b>	<b>78</b>	<b>79</b>	<b>131</b>	<b>68</b>	<b>63</b>
10	-4	-2	-2	0	0	0	27	12	15	31	14	17
11	5	3	2	0	0	0	33	19	14	28	16	12
12	4	2	2	0	0	0	37	21	16	33	19	14
13	12	-1	13	0	0	0	34	10	24	22	11	11
14	9	8	1	0	0	0	26	16	10	17	8	9
<b>15~19</b>	<b>196</b>	<b>91</b>	<b>105</b>	<b>1</b>	<b>0</b>	<b>1</b>	<b>490</b>	<b>248</b>	<b>242</b>	<b>293</b>	<b>157</b>	<b>136</b>
15	8	3	5	0	0	0	45	23	22	37	20	17
16	10	-1	11	0	0	0	39	18	21	29	19	10
17	1	0	1	0	0	0	26	11	15	25	11	14
18	113	62	51	0	0	0	205	110	95	92	48	44
19	64	27	37	1	0	1	175	86	89	110	59	51
<b>20~24</b>	<b>554</b>	<b>271</b>	<b>283</b>	<b>4</b>	<b>3</b>	<b>1</b>	<b>2,329</b>	<b>1,163</b>	<b>1,166</b>	<b>1,771</b>	<b>889</b>	<b>882</b>
20	123	50	73	2	2	0	287	126	161	162	74	88
21	78	52	26	0	0	0	280	143	137	202	91	111
22	165	99	66	0	0	0	557	293	264	392	194	198
23	100	45	55	1	1	0	549	283	266	448	237	211
24	88	25	63	1	0	1	656	318	338	567	293	274
<b>25~29</b>	<b>228</b>	<b>189</b>	<b>39</b>	<b>6</b>	<b>4</b>	<b>2</b>	<b>2,980</b>	<b>1,582</b>	<b>1,398</b>	<b>2,746</b>	<b>1,389</b>	<b>1,357</b>
25	73	34	39	2	1	1	630	328	302	555	293	262
26	87	65	22	2	1	1	651	347	304	562	281	281
27	67	63	4	1	1	0	618	336	282	550	272	278
28	-11	22	-33	1	1	0	564	309	255	574	286	288
29	12	5	7	0	0	0	517	262	255	505	257	248
<b>30~34</b>	<b>119</b>	<b>82</b>	<b>37</b>	<b>2</b>	<b>2</b>	<b>0</b>	<b>1,758</b>	<b>991</b>	<b>767</b>	<b>1,637</b>	<b>907</b>	<b>730</b>
30	2	3	-1	1	1	0	437	234	203	434	230	204
31	33	38	-5	0	0	0	408	240	168	375	202	173
32	38	17	21	0	0	0	328	187	141	290	170	120
33	15	10	5	1	1	0	293	171	122	277	160	117
34	31	14	17	0	0	0	292	159	133	261	145	116
<b>35~39</b>	<b>36</b>	<b>0</b>	<b>36</b>	<b>4</b>	<b>2</b>	<b>2</b>	<b>1,035</b>	<b>604</b>	<b>431</b>	<b>995</b>	<b>602</b>	<b>393</b>
35	23	5	18	0	0	0	249	143	106	226	138	88
36	18	1	17	1	0	1	238	134	104	219	133	86
37	-27	-9	-18	0	0	0	178	107	71	205	116	89
38	-9	-9	0	1	1	0	181	106	75	189	114	75
39	31	12	19	2	1	1	189	114	75	156	101	55
<b>40~44</b>	<b>-7</b>	<b>-39</b>	<b>32</b>	<b>8</b>	<b>4</b>	<b>4</b>	<b>656</b>	<b>383</b>	<b>273</b>	<b>655</b>	<b>418</b>	<b>237</b>
40	-18	-26	8	3	1	2	145	81	64	160	106	54
41	23	3	20	0	0	0	154	81	73	131	78	53
42	0	-8	8	1	0	1	120	69	51	119	77	42
43	-2	-4	2	1	0	1	123	79	44	124	83	41
44	-10	-4	-6	3	3	0	114	73	41	121	74	47
<b>45~49</b>	<b>21</b>	<b>9</b>	<b>12</b>	<b>23</b>	<b>17</b>	<b>6</b>	<b>551</b>	<b>330</b>	<b>221</b>	<b>507</b>	<b>304</b>	<b>203</b>
45	15	4	11	6	3	3	128	73	55	107	66	41
46	16	10	6	1	1	0	99	65	34	82	54	28
47	-23	-8	-15	6	5	1	98	67	31	115	70	45
48	18	-3	21	4	3	1	117	58	59	95	58	37
49	-5	6	-11	6	5	1	109	67	42	108	56	52

	出生(A)		
	総数	男	女
総数	1,766	922	844

第2表-2 年齢(各歳・5歳階級)別異動人口

大和市

(単位:人)令和5年中

年 齢 歳	人口増減(A-B+C-D)			死 亡 (B)			転 入 (C)			転 出 (D)		
	総 数	男	女	総 数	男	女	総 数	男	女	総 数	男	女
<b>50～54</b>	<b>-41</b>	<b>-53</b>	<b>12</b>	<b>55</b>	<b>40</b>	<b>15</b>	<b>499</b>	<b>247</b>	<b>252</b>	<b>485</b>	<b>260</b>	<b>225</b>
50	-5	-5	0	8	6	2	119	59	60	116	58	58
51	-6	-11	5	4	2	2	105	46	59	107	55	52
52	-8	-10	2	11	9	2	89	51	38	86	52	34
53	-16	-21	5	19	14	5	97	48	49	94	55	39
54	-6	-6	0	13	9	4	89	43	46	82	40	42
<b>55～59</b>	<b>-78</b>	<b>-54</b>	<b>-24</b>	<b>70</b>	<b>47</b>	<b>23</b>	<b>367</b>	<b>209</b>	<b>158</b>	<b>375</b>	<b>216</b>	<b>159</b>
55	-28	-22	-6	15	10	5	85	52	33	98	64	34
56	15	1	14	9	7	2	86	48	38	62	40	22
57	-19	-11	-8	12	8	4	60	32	28	67	35	32
58	-17	-4	-13	14	11	3	73	40	33	76	33	43
59	-29	-18	-11	20	11	9	63	37	26	72	44	28
<b>60～64</b>	<b>-71</b>	<b>-63</b>	<b>-8</b>	<b>77</b>	<b>54</b>	<b>23</b>	<b>233</b>	<b>125</b>	<b>108</b>	<b>227</b>	<b>134</b>	<b>93</b>
60	-34	-28	-6	14	11	3	45	21	24	65	38	27
61	-36	-27	-9	17	12	5	34	17	17	53	32	21
62	7	7	0	13	6	7	59	32	27	39	19	20
63	-2	-6	4	18	12	6	56	32	24	40	26	14
64	-6	-9	3	15	13	2	39	23	16	30	19	11
<b>65～69</b>	<b>-129</b>	<b>-91</b>	<b>-38</b>	<b>117</b>	<b>81</b>	<b>36</b>	<b>154</b>	<b>83</b>	<b>71</b>	<b>166</b>	<b>93</b>	<b>73</b>
65	-21	-12	-9	12	7	5	39	24	15	48	29	19
66	-28	-24	-4	24	18	6	28	14	14	32	20	12
67	-27	-21	-6	25	18	7	33	16	17	35	19	16
68	-10	-7	-3	21	15	6	28	17	11	17	9	8
69	-43	-27	-16	35	23	12	26	12	14	34	16	18
<b>70～74</b>	<b>-189</b>	<b>-125</b>	<b>-64</b>	<b>198</b>	<b>137</b>	<b>61</b>	<b>173</b>	<b>97</b>	<b>76</b>	<b>164</b>	<b>85</b>	<b>79</b>
70	-32	-16	-16	19	12	7	30	18	12	43	22	21
71	-32	-23	-9	36	24	12	24	12	12	20	11	9
72	-40	-32	-8	48	38	10	35	19	16	27	13	14
73	-48	-30	-18	50	32	18	37	22	15	35	20	15
74	-37	-24	-13	45	31	14	47	26	21	39	19	20
<b>75～79</b>	<b>-302</b>	<b>-204</b>	<b>-98</b>	<b>335</b>	<b>208</b>	<b>127</b>	<b>140</b>	<b>60</b>	<b>80</b>	<b>107</b>	<b>56</b>	<b>51</b>
75	-53	-40	-13	65	44	21	37	22	15	25	18	7
76	-69	-47	-22	72	47	25	27	11	16	24	11	13
77	-44	-29	-15	47	31	16	17	9	8	14	7	7
78	-51	-38	-13	61	39	22	28	10	18	18	9	9
79	-85	-50	-35	90	47	43	31	8	23	26	11	15
<b>80～84</b>	<b>-459</b>	<b>-288</b>	<b>-171</b>	<b>466</b>	<b>280</b>	<b>186</b>	<b>109</b>	<b>35</b>	<b>74</b>	<b>102</b>	<b>43</b>	<b>59</b>
80	-85	-48	-37	84	47	37	16	6	10	17	7	10
81	-96	-77	-19	103	75	28	24	5	19	17	7	10
82	-74	-49	-25	84	48	36	28	10	18	18	11	7
83	-97	-53	-44	94	54	40	19	4	15	22	3	19
84	-107	-61	-46	101	56	45	22	10	12	28	15	13
<b>85～89</b>	<b>-518</b>	<b>-266</b>	<b>-252</b>	<b>517</b>	<b>268</b>	<b>249</b>	<b>104</b>	<b>35</b>	<b>69</b>	<b>105</b>	<b>33</b>	<b>72</b>
85	-95	-56	-39	100	59	41	26	10	16	21	7	14
86	-116	-56	-60	108	53	55	18	6	12	26	9	17
87	-116	-64	-52	111	60	51	16	4	12	21	8	13
88	-91	-40	-51	97	44	53	24	8	16	18	4	14
89	-100	-50	-50	101	52	49	20	7	13	19	5	14
<b>90～94</b>	<b>-353</b>	<b>-143</b>	<b>-210</b>	<b>365</b>	<b>152</b>	<b>213</b>	<b>49</b>	<b>20</b>	<b>29</b>	<b>37</b>	<b>11</b>	<b>26</b>
90	-95	-46	-49	97	47	50	12	3	9	10	2	8
91	-54	-13	-41	61	19	42	16	7	9	9	1	8
92	-82	-39	-43	79	39	40	6	3	3	9	3	6
93	-70	-29	-41	71	29	42	8	4	4	7	4	3
94	-52	-16	-36	57	18	39	7	3	4	2	1	1
<b>95～99</b>	<b>-197</b>	<b>-59</b>	<b>-138</b>	<b>196</b>	<b>61</b>	<b>135</b>	<b>11</b>	<b>2</b>	<b>9</b>	<b>12</b>	<b>0</b>	<b>12</b>
95	-53	-11	-42	53	12	41	4	1	3	4	0	4
96	-48	-18	-30	49	18	31	3	0	3	2	0	2
97	-37	-8	-29	35	8	27	1	0	1	3	0	3
98	-27	-11	-16	28	11	17	1	0	1	0	0	0
99	-32	-11	-21	31	12	19	2	1	1	3	0	3
<b>100以上</b>	<b>-40</b>	<b>-6</b>	<b>-34</b>	<b>42</b>	<b>7</b>	<b>35</b>	<b>2</b>	<b>1</b>	<b>1</b>	<b>0</b>	<b>0</b>	<b>0</b>

第2表-1 年齢(各歳・5歳階級)別異動人口

海老名市

(単位:人)令和5年中

年 齢 歳	人口増減(A-B+C-D)			死 亡 (B)			転 入 (C)			転 出 (D)		
	総 数	男	女	総 数	男	女	総 数	男	女	総 数	男	女
<b>総 数</b>	<b>634</b>	<b>314</b>	<b>320</b>	<b>1,322</b>	<b>736</b>	<b>586</b>	<b>6,895</b>	<b>3,852</b>	<b>3,043</b>	<b>5,948</b>	<b>3,315</b>	<b>2,633</b>
<b>0～4</b>	<b>1,027</b>	<b>513</b>	<b>514</b>	<b>1</b>	<b>0</b>	<b>1</b>	<b>372</b>	<b>200</b>	<b>172</b>	<b>353</b>	<b>200</b>	<b>153</b>
0	1,019	521	498	0	0	0	58	34	24	48	26	22
1	7	-4	11	0	0	0	104	48	56	97	52	45
2	13	2	11	0	0	0	89	47	42	76	45	31
3	-10	-8	-2	1	0	1	72	40	32	81	48	33
4	-2	2	-4	0	0	0	49	31	18	51	29	22
<b>5～9</b>	<b>45</b>	<b>24</b>	<b>21</b>	<b>0</b>	<b>0</b>	<b>0</b>	<b>191</b>	<b>103</b>	<b>88</b>	<b>146</b>	<b>79</b>	<b>67</b>
5	14	6	8	0	0	0	50	27	23	36	21	15
6	13	15	-2	0	0	0	46	29	17	33	14	19
7	7	0	7	0	0	0	47	23	24	40	23	17
8	6	5	1	0	0	0	26	14	12	20	9	11
9	5	-2	7	0	0	0	22	10	12	17	12	5
<b>10～14</b>	<b>19</b>	<b>2</b>	<b>17</b>	<b>0</b>	<b>0</b>	<b>0</b>	<b>96</b>	<b>47</b>	<b>49</b>	<b>77</b>	<b>45</b>	<b>32</b>
10	4	3	1	0	0	0	24	14	10	20	11	9
11	4	3	1	0	0	0	16	8	8	12	5	7
12	9	-1	10	0	0	0	23	9	14	14	10	4
13	4	-2	6	0	0	0	21	9	12	17	11	6
14	-2	-1	-1	0	0	0	12	7	5	14	8	6
<b>15～19</b>	<b>20</b>	<b>17</b>	<b>3</b>	<b>1</b>	<b>0</b>	<b>1</b>	<b>151</b>	<b>88</b>	<b>63</b>	<b>130</b>	<b>71</b>	<b>59</b>
15	11	6	5	0	0	0	22	10	12	11	4	7
16	-3	0	-3	0	0	0	18	11	7	21	11	10
17	-1	0	-1	0	0	0	11	5	6	12	5	7
18	-5	0	-5	1	0	1	28	16	12	32	16	16
19	18	11	7	0	0	0	72	46	26	54	35	19
<b>20～24</b>	<b>186</b>	<b>141</b>	<b>45</b>	<b>1</b>	<b>0</b>	<b>1</b>	<b>983</b>	<b>552</b>	<b>431</b>	<b>796</b>	<b>411</b>	<b>385</b>
20	22	16	6	0	0	0	82	49	33	60	33	27
21	13	14	-1	0	0	0	109	58	51	96	44	52
22	60	46	14	0	0	0	210	125	85	150	79	71
23	40	34	6	1	0	1	298	171	127	257	137	120
24	51	31	20	0	0	0	284	149	135	233	118	115
<b>25～29</b>	<b>250</b>	<b>138</b>	<b>112</b>	<b>3</b>	<b>2</b>	<b>1</b>	<b>1,636</b>	<b>898</b>	<b>738</b>	<b>1,383</b>	<b>758</b>	<b>625</b>
25	92	60	32	1	0	1	375	210	165	282	150	132
26	55	27	28	1	1	0	323	177	146	267	149	118
27	44	24	20	0	0	0	343	182	161	299	158	141
28	42	20	22	1	1	0	309	171	138	266	150	116
29	17	7	10	0	0	0	286	158	128	269	151	118
<b>30～34</b>	<b>164</b>	<b>98</b>	<b>66</b>	<b>2</b>	<b>1</b>	<b>1</b>	<b>1,079</b>	<b>621</b>	<b>458</b>	<b>913</b>	<b>522</b>	<b>391</b>
30	75	41	34	1	0	1	297	170	127	221	129	92
31	53	39	14	0	0	0	247	145	102	194	106	88
32	8	-1	9	0	0	0	207	116	91	199	117	82
33	10	9	1	0	0	0	157	93	64	147	84	63
34	18	10	8	1	1	0	171	97	74	152	86	66
<b>35～39</b>	<b>95</b>	<b>43</b>	<b>52</b>	<b>4</b>	<b>3</b>	<b>1</b>	<b>650</b>	<b>392</b>	<b>258</b>	<b>551</b>	<b>346</b>	<b>205</b>
35	27	8	19	1	1	0	160	96	64	132	87	45
36	8	-9	17	2	1	1	130	74	56	120	82	38
37	2	-4	6	1	1	0	121	67	54	118	70	48
38	40	32	8	0	0	0	123	76	47	83	44	39
39	18	16	2	0	0	0	116	79	37	98	63	35
<b>40～44</b>	<b>46</b>	<b>29</b>	<b>17</b>	<b>3</b>	<b>2</b>	<b>1</b>	<b>437</b>	<b>257</b>	<b>180</b>	<b>388</b>	<b>226</b>	<b>162</b>
40	12	5	7	0	0	0	95	51	44	83	46	37
41	11	5	6	1	1	0	99	54	45	87	48	39
42	2	0	2	0	0	0	87	51	36	85	51	34
43	6	3	3	1	0	1	74	46	28	67	43	24
44	15	16	-1	1	1	0	82	55	27	66	38	28
<b>45～49</b>	<b>32</b>	<b>5</b>	<b>27</b>	<b>15</b>	<b>12</b>	<b>3</b>	<b>303</b>	<b>179</b>	<b>124</b>	<b>256</b>	<b>162</b>	<b>94</b>
45	-6	-8	2	3	3	0	52	32	20	55	37	18
46	8	1	7	2	2	0	65	38	27	55	35	20
47	23	16	7	4	3	1	70	46	24	43	27	16
48	2	-1	3	3	2	1	65	35	30	60	34	26
49	5	-3	8	3	2	1	51	28	23	43	29	14

	出 生 (A)		
	総 数	男	女
<b>総 数</b>	<b>1,009</b>	<b>513</b>	<b>496</b>



第2表-2 年齢(各歳・5歳階級)別異動人口

海老名市

(単位:人)令和5年中

年 齢 歳	人口増減(A-B+C-D)			死 亡 (B)			転 入 (C)			転 出 (D)		
	総 数	男	女	総 数	男	女	総 数	男	女	総 数	男	女
<b>50~54</b>	<b>25</b>	<b>20</b>	<b>5</b>	<b>15</b>	<b>11</b>	<b>4</b>	<b>288</b>	<b>173</b>	<b>115</b>	<b>248</b>	<b>142</b>	<b>106</b>
50	13	7	6	3	1	2	63	37	26	47	29	18
51	-6	-1	-5	4	4	0	51	32	19	53	29	24
52	9	2	7	4	3	1	71	42	29	58	37	21
53	4	6	-2	1	1	0	54	31	23	49	24	25
54	5	6	-1	3	2	1	49	31	18	41	23	18
<b>55~59</b>	<b>-36</b>	<b>-15</b>	<b>-21</b>	<b>28</b>	<b>22</b>	<b>6</b>	<b>168</b>	<b>101</b>	<b>67</b>	<b>176</b>	<b>94</b>	<b>82</b>
55	-4	8	-12	3	1	2	44	28	16	45	19	26
56	-9	-10	1	8	6	2	32	16	16	33	20	13
57	0	-1	1	4	4	0	30	16	14	26	13	13
58	-10	-7	-3	5	4	1	30	18	12	35	21	14
59	-13	-5	-8	8	7	1	32	23	9	37	21	16
<b>60~64</b>	<b>-55</b>	<b>-45</b>	<b>-10</b>	<b>28</b>	<b>22</b>	<b>6</b>	<b>117</b>	<b>58</b>	<b>59</b>	<b>144</b>	<b>81</b>	<b>63</b>
60	-13	-15	2	6	5	1	26	11	15	33	21	12
61	-26	-16	-10	5	4	1	15	8	7	36	20	16
62	-10	-3	-7	9	8	1	29	14	15	30	9	21
63	0	-3	3	2	2	0	22	12	10	20	13	7
64	-6	-8	2	6	3	3	25	13	12	25	18	7
<b>65~69</b>	<b>-36</b>	<b>-33</b>	<b>-3</b>	<b>53</b>	<b>42</b>	<b>11</b>	<b>104</b>	<b>54</b>	<b>50</b>	<b>87</b>	<b>45</b>	<b>42</b>
65	-3	-3	0	10	9	1	22	11	11	15	5	10
66	-10	-4	-6	9	6	3	22	14	8	23	12	11
67	-6	-11	5	10	9	1	21	11	10	17	13	4
68	-5	-4	-1	12	7	5	19	9	10	12	6	6
69	-12	-11	-1	12	11	1	20	9	11	20	9	11
<b>70~74</b>	<b>-120</b>	<b>-90</b>	<b>-30</b>	<b>120</b>	<b>85</b>	<b>35</b>	<b>85</b>	<b>48</b>	<b>37</b>	<b>85</b>	<b>53</b>	<b>32</b>
70	-13	-8	-5	12	7	5	15	7	8	16	8	8
71	-19	-14	-5	17	11	6	14	7	7	16	10	6
72	-20	-19	-1	25	23	2	19	12	7	14	8	6
73	-23	-15	-8	25	17	8	17	10	7	15	8	7
74	-45	-34	-11	41	27	14	20	12	8	24	19	5
<b>75~79</b>	<b>-162</b>	<b>-108</b>	<b>-54</b>	<b>161</b>	<b>109</b>	<b>52</b>	<b>63</b>	<b>31</b>	<b>32</b>	<b>64</b>	<b>30</b>	<b>34</b>
75	-28	-20	-8	29	23	6	23	13	10	22	10	12
76	-28	-16	-12	31	17	14	13	5	8	10	4	6
77	-34	-24	-10	35	25	10	10	6	4	9	5	4
78	-33	-24	-9	32	22	10	8	4	4	9	6	3
79	-39	-24	-15	34	22	12	9	3	6	14	5	9
<b>80~84</b>	<b>-259</b>	<b>-149</b>	<b>-110</b>	<b>259</b>	<b>152</b>	<b>107</b>	<b>71</b>	<b>28</b>	<b>43</b>	<b>71</b>	<b>25</b>	<b>46</b>
80	-51	-34	-17	55	37	18	18	9	9	14	6	8
81	-56	-35	-21	54	33	21	12	3	9	14	5	9
82	-46	-21	-25	48	22	26	18	6	12	16	5	11
83	-57	-36	-21	60	38	22	17	7	10	14	5	9
84	-49	-23	-26	42	22	20	6	3	3	13	4	9
<b>85~89</b>	<b>-278</b>	<b>-164</b>	<b>-114</b>	<b>286</b>	<b>162</b>	<b>124</b>	<b>50</b>	<b>14</b>	<b>36</b>	<b>42</b>	<b>16</b>	<b>26</b>
85	-53	-35	-18	58	33	25	12	3	9	7	5	2
86	-62	-38	-24	58	38	20	4	3	1	8	3	5
87	-56	-33	-23	62	34	28	14	3	11	8	2	6
88	-58	-32	-26	56	30	26	11	2	9	13	4	9
89	-49	-26	-23	52	27	25	9	3	6	6	2	4
<b>90~94</b>	<b>-200</b>	<b>-76</b>	<b>-124</b>	<b>203</b>	<b>76</b>	<b>127</b>	<b>33</b>	<b>5</b>	<b>28</b>	<b>30</b>	<b>5</b>	<b>25</b>
90	-36	-14	-22	36	14	22	9	2	7	9	2	7
91	-65	-25	-40	57	26	31	4	2	2	12	1	11
92	-38	-13	-25	41	13	28	8	1	7	5	1	4
93	-34	-17	-17	39	16	23	8	0	8	3	1	2
94	-27	-7	-20	30	7	23	4	0	4	1	0	1
<b>95~99</b>	<b>-111</b>	<b>-35</b>	<b>-76</b>	<b>119</b>	<b>33</b>	<b>86</b>	<b>15</b>	<b>2</b>	<b>13</b>	<b>7</b>	<b>4</b>	<b>3</b>
95	-28	-13	-15	31	12	19	7	1	6	4	2	2
96	-33	-10	-23	34	9	25	2	0	2	1	1	0
97	-20	-9	-11	21	9	12	3	1	2	2	1	1
98	-16	-3	-13	19	3	16	3	0	3	0	0	0
99	-14	0	-14	14	0	14	0	0	0	0	0	0
<b>100以上</b>	<b>-18</b>	<b>-1</b>	<b>-17</b>	<b>20</b>	<b>2</b>	<b>18</b>	<b>3</b>	<b>1</b>	<b>2</b>	<b>1</b>	<b>0</b>	<b>1</b>

第2表-1 年齢(各歳・5歳階級)別異動人口

座間市

(単位:人)令和5年中

年齢 歳	人口増減(A-B+C-D)			死亡(B)			転入(C)			転出(D)		
	総数	男	女	総数	男	女	総数	男	女	総数	男	女
<b>総数</b>	<b>-171</b>	<b>-116</b>	<b>-55</b>	<b>1,431</b>	<b>772</b>	<b>659</b>	<b>6,624</b>	<b>3,512</b>	<b>3,112</b>	<b>6,100</b>	<b>3,237</b>	<b>2,863</b>
<b>0~4</b>	<b>715</b>	<b>374</b>	<b>341</b>	<b>0</b>	<b>0</b>	<b>0</b>	<b>354</b>	<b>182</b>	<b>172</b>	<b>375</b>	<b>189</b>	<b>186</b>
0	760	399	361	0	0	0	106	58	48	82	40	42
1	-14	-7	-7	0	0	0	80	37	43	94	44	50
2	5	0	5	0	0	0	72	37	35	67	37	30
3	-8	-5	-3	0	0	0	65	31	34	73	36	37
4	-28	-13	-15	0	0	0	31	19	12	59	32	27
<b>5~9</b>	<b>-19</b>	<b>-13</b>	<b>-6</b>	<b>0</b>	<b>0</b>	<b>0</b>	<b>150</b>	<b>80</b>	<b>70</b>	<b>169</b>	<b>93</b>	<b>76</b>
5	-3	-2	-1	0	0	0	43	23	20	46	25	21
6	-12	-6	-6	0	0	0	39	22	17	51	28	23
7	-4	-5	1	0	0	0	19	9	10	23	14	9
8	-3	-3	0	0	0	0	27	14	13	30	17	13
9	3	3	0	0	0	0	22	12	10	19	9	10
<b>10~14</b>	<b>9</b>	<b>11</b>	<b>-2</b>	<b>2</b>	<b>2</b>	<b>0</b>	<b>90</b>	<b>44</b>	<b>46</b>	<b>79</b>	<b>31</b>	<b>48</b>
10	-3	5	-8	0	0	0	21	11	10	24	6	18
11	9	6	3	0	0	0	16	10	6	7	4	3
12	0	-2	2	0	0	0	27	12	15	27	14	13
13	0	1	-1	1	1	0	15	6	9	14	4	10
14	3	1	2	1	1	0	11	5	6	7	3	4
<b>15~19</b>	<b>103</b>	<b>57</b>	<b>46</b>	<b>1</b>	<b>1</b>	<b>0</b>	<b>268</b>	<b>150</b>	<b>118</b>	<b>164</b>	<b>92</b>	<b>72</b>
15	10	8	2	0	0	0	29	15	14	19	7	12
16	21	11	10	0	0	0	32	17	15	11	6	5
17	15	9	6	0	0	0	31	13	18	16	4	12
18	38	18	20	0	0	0	94	54	40	56	36	20
19	19	11	8	1	1	0	82	51	31	62	39	23
<b>20~24</b>	<b>60</b>	<b>13</b>	<b>47</b>	<b>6</b>	<b>4</b>	<b>2</b>	<b>1,058</b>	<b>528</b>	<b>530</b>	<b>992</b>	<b>511</b>	<b>481</b>
20	23	3	20	3	3	0	129	59	70	103	53	50
21	50	21	29	1	0	1	167	75	92	116	54	62
22	-3	-12	9	1	0	1	245	117	128	247	129	118
23	-12	-7	-5	0	0	0	240	131	109	252	138	114
24	2	8	-6	1	1	0	277	146	131	274	137	137
<b>25~29</b>	<b>44</b>	<b>36</b>	<b>8</b>	<b>4</b>	<b>1</b>	<b>3</b>	<b>1,369</b>	<b>732</b>	<b>637</b>	<b>1,321</b>	<b>695</b>	<b>626</b>
25	-11	5	-16	0	0	0	264	156	108	275	151	124
26	28	22	6	1	1	0	311	158	153	282	135	147
27	29	10	19	0	0	0	296	159	137	267	149	118
28	28	15	13	2	0	2	270	134	136	240	119	121
29	-30	-16	-14	1	0	1	228	125	103	257	141	116
<b>30~34</b>	<b>103</b>	<b>98</b>	<b>5</b>	<b>5</b>	<b>4</b>	<b>1</b>	<b>895</b>	<b>525</b>	<b>370</b>	<b>787</b>	<b>423</b>	<b>364</b>
30	26	22	4	1	1	0	224	128	96	197	105	92
31	28	42	-14	0	0	0	190	118	72	162	76	86
32	-8	1	-9	0	0	0	160	98	62	168	97	71
33	33	14	19	2	1	1	177	95	82	142	80	62
34	24	19	5	2	2	0	144	86	58	118	65	53
<b>35~39</b>	<b>57</b>	<b>20</b>	<b>37</b>	<b>8</b>	<b>6</b>	<b>2</b>	<b>573</b>	<b>318</b>	<b>255</b>	<b>508</b>	<b>292</b>	<b>216</b>
35	-2	-12	10	0	0	0	130	67	63	132	79	53
36	36	14	22	3	2	1	131	71	60	92	55	37
37	20	18	2	0	0	0	112	69	43	92	51	41
38	-10	-15	5	3	2	1	95	46	49	102	59	43
39	13	15	-2	2	2	0	105	65	40	90	48	42
<b>40~44</b>	<b>-4</b>	<b>-8</b>	<b>4</b>	<b>12</b>	<b>10</b>	<b>2</b>	<b>357</b>	<b>212</b>	<b>145</b>	<b>349</b>	<b>210</b>	<b>139</b>
40	-10	-8	-2	2	2	0	88	51	37	96	57	39
41	1	-2	3	1	1	0	77	46	31	75	47	28
42	6	3	3	1	1	0	65	37	28	58	33	25
43	20	4	16	3	2	1	72	42	30	49	36	13
44	-21	-5	-16	5	4	1	55	36	19	71	37	34
<b>45~49</b>	<b>2</b>	<b>-11</b>	<b>13</b>	<b>18</b>	<b>12</b>	<b>6</b>	<b>300</b>	<b>160</b>	<b>140</b>	<b>280</b>	<b>159</b>	<b>121</b>
45	-13	-8	-5	2	1	1	46	26	20	57	33	24
46	10	-1	11	3	2	1	65	31	34	52	30	22
47	-14	-15	1	5	2	3	50	26	24	59	39	20
48	-7	0	-7	4	3	1	57	37	20	60	34	26
49	26	13	13	4	4	0	82	40	42	52	23	29

	出生(A)		
	総数	男	女
<b>総数</b>	<b>736</b>	<b>381</b>	<b>355</b>

第2表-2 年齢(各歳・5歳階級)別異動人口

座間市

(単位:人)令和5年中

年 齢 歳	人口増減(A-B+C-D)			死 亡 (B)			転 入 (C)			転 出 (D)		
	総 数	男	女	総 数	男	女	総 数	男	女	総 数	男	女
<b>50~54</b>	<b>22</b>	<b>2</b>	<b>20</b>	<b>34</b>	<b>17</b>	<b>17</b>	<b>329</b>	<b>167</b>	<b>162</b>	<b>273</b>	<b>148</b>	<b>125</b>
50	0	-4	4	7	3	4	76	40	36	69	41	28
51	14	3	11	6	4	2	76	40	36	56	33	23
52	3	2	1	6	2	4	62	30	32	53	26	27
53	0	5	-5	7	3	4	59	29	30	52	21	31
54	5	-4	9	8	5	3	56	28	28	43	27	16
<b>55~59</b>	<b>-30</b>	<b>-21</b>	<b>-9</b>	<b>32</b>	<b>17</b>	<b>15</b>	<b>223</b>	<b>118</b>	<b>105</b>	<b>221</b>	<b>122</b>	<b>99</b>
55	-6	0	-6	5	2	3	51	31	20	52	29	23
56	-8	-9	1	5	4	1	40	21	19	43	26	17
57	-11	-11	0	6	6	0	40	17	23	45	22	23
58	-5	-1	-4	8	2	6	46	27	19	43	26	17
59	0	0	0	8	3	5	46	22	24	38	19	19
<b>60~64</b>	<b>-27</b>	<b>-27</b>	<b>0</b>	<b>40</b>	<b>33</b>	<b>7</b>	<b>149</b>	<b>81</b>	<b>68</b>	<b>136</b>	<b>75</b>	<b>61</b>
60	-3	1	-4	11	8	3	42	27	15	34	18	16
61	-4	-7	3	6	5	1	27	13	14	25	15	10
62	-4	-5	1	11	9	2	31	16	15	24	12	12
63	-1	3	-4	7	6	1	28	15	13	22	6	16
64	-15	-19	4	5	5	0	21	10	11	31	24	7
<b>65~69</b>	<b>-41</b>	<b>-43</b>	<b>2</b>	<b>51</b>	<b>39</b>	<b>12</b>	<b>118</b>	<b>60</b>	<b>58</b>	<b>108</b>	<b>64</b>	<b>44</b>
65	-9	-11	2	7	4	3	32	12	20	34	19	15
66	0	-5	5	10	9	1	22	13	9	12	9	3
67	-15	-14	-1	15	10	5	25	12	13	25	16	9
68	-10	-5	-5	10	8	2	18	12	6	18	9	9
69	-7	-8	1	9	8	1	21	11	10	19	11	8
<b>70~74</b>	<b>-87</b>	<b>-63</b>	<b>-24</b>	<b>124</b>	<b>81</b>	<b>43</b>	<b>112</b>	<b>54</b>	<b>58</b>	<b>75</b>	<b>36</b>	<b>39</b>
70	-14	-9	-5	18	12	6	16	7	9	12	4	8
71	-9	-12	3	18	13	5	20	8	12	11	7	4
72	-17	-9	-8	23	13	10	22	11	11	16	7	9
73	-34	-20	-14	33	20	13	18	10	8	19	10	9
74	-13	-13	0	32	23	9	36	18	18	17	8	9
<b>75~79</b>	<b>-216</b>	<b>-131</b>	<b>-85</b>	<b>203</b>	<b>127</b>	<b>76</b>	<b>86</b>	<b>42</b>	<b>44</b>	<b>99</b>	<b>46</b>	<b>53</b>
75	-46	-32	-14	38	26	12	20	6	14	28	12	16
76	-55	-37	-18	46	35	11	16	12	4	25	14	11
77	-33	-20	-13	33	20	13	17	9	8	17	9	8
78	-38	-18	-20	35	17	18	11	5	6	14	6	8
79	-44	-24	-20	51	29	22	22	10	12	15	5	10
<b>80~84</b>	<b>-253</b>	<b>-139</b>	<b>-114</b>	<b>245</b>	<b>135</b>	<b>110</b>	<b>71</b>	<b>28</b>	<b>43</b>	<b>79</b>	<b>32</b>	<b>47</b>
80	-39	-20	-19	42	21	21	17	6	11	14	5	9
81	-50	-32	-18	53	31	22	18	5	13	15	6	9
82	-47	-22	-25	46	21	25	15	7	8	16	8	8
83	-60	-35	-25	50	32	18	8	3	5	18	6	12
84	-57	-30	-27	54	30	24	13	7	6	16	7	9
<b>85~89</b>	<b>-307</b>	<b>-174</b>	<b>-133</b>	<b>329</b>	<b>182</b>	<b>147</b>	<b>71</b>	<b>21</b>	<b>50</b>	<b>49</b>	<b>13</b>	<b>36</b>
85	-45	-25	-20	54	25	29	19	3	16	10	3	7
86	-65	-36	-29	69	36	33	12	2	10	8	2	6
87	-79	-46	-33	78	49	29	7	6	1	8	3	5
88	-59	-39	-20	68	41	27	20	5	15	11	3	8
89	-59	-28	-31	60	31	29	13	5	8	12	2	10
<b>90~94</b>	<b>-199</b>	<b>-76</b>	<b>-123</b>	<b>208</b>	<b>80</b>	<b>128</b>	<b>37</b>	<b>8</b>	<b>29</b>	<b>28</b>	<b>4</b>	<b>24</b>
90	-55	-20	-35	58	23	35	10	3	7	7	0	7
91	-42	-14	-28	46	17	29	9	3	6	5	0	5
92	-41	-17	-24	41	17	24	9	1	8	9	1	8
93	-25	-11	-14	28	11	17	6	1	5	3	1	2
94	-36	-14	-22	35	12	23	3	0	3	4	2	2
<b>95~99</b>	<b>-86</b>	<b>-20</b>	<b>-66</b>	<b>92</b>	<b>20</b>	<b>72</b>	<b>14</b>	<b>2</b>	<b>12</b>	<b>8</b>	<b>2</b>	<b>6</b>
95	-26	-7	-19	29	7	22	6	1	5	3	1	2
96	-22	-8	-14	24	8	16	4	1	3	2	1	1
97	-10	-3	-7	11	3	8	2	0	2	1	0	1
98	-14	-1	-13	13	1	12	1	0	1	2	0	2
99	-14	-1	-13	15	1	14	1	0	1	0	0	0
<b>100以上</b>	<b>-17</b>	<b>-1</b>	<b>-16</b>	<b>17</b>	<b>1</b>	<b>16</b>	<b>0</b>	<b>0</b>	<b>0</b>	<b>0</b>	<b>0</b>	<b>0</b>

第2表-1 年齢(各歳・5歳階級)別異動人口

綾瀬市

(単位:人)令和5年中

年齢 歳	人口増減(A-B+C-D)			死亡(B)			転入(C)			転出(D)		
	総数	男	女	総数	男	女	総数	男	女	総数	男	女
<b>総数</b>	<b>-276</b>	<b>-249</b>	<b>-27</b>	<b>972</b>	<b>567</b>	<b>405</b>	<b>4,059</b>	<b>2,371</b>	<b>1,688</b>	<b>3,840</b>	<b>2,285</b>	<b>1,555</b>
<b>0~4</b>	<b>588</b>	<b>287</b>	<b>301</b>	<b>2</b>	<b>0</b>	<b>2</b>	<b>324</b>	<b>174</b>	<b>150</b>	<b>211</b>	<b>119</b>	<b>92</b>
0	515	256	259	2	0	2	97	50	47	57	26	31
1	28	16	12	0	0	0	68	39	29	40	23	17
2	21	5	16	0	0	0	64	31	33	43	26	17
3	10	7	3	0	0	0	53	30	23	43	23	20
4	14	3	11	0	0	0	42	24	18	28	21	7
<b>5~9</b>	<b>18</b>	<b>9</b>	<b>9</b>	<b>1</b>	<b>0</b>	<b>1</b>	<b>125</b>	<b>64</b>	<b>61</b>	<b>106</b>	<b>55</b>	<b>51</b>
5	8	-3	11	0	0	0	37	16	21	29	19	10
6	6	4	2	0	0	0	34	21	13	28	17	11
7	8	5	3	0	0	0	24	13	11	16	8	8
8	-1	4	-5	1	0	1	17	11	6	17	7	10
9	-3	-1	-2	0	0	0	13	3	10	16	4	12
<b>10~14</b>	<b>-11</b>	<b>-6</b>	<b>-5</b>	<b>0</b>	<b>0</b>	<b>0</b>	<b>62</b>	<b>34</b>	<b>28</b>	<b>73</b>	<b>40</b>	<b>33</b>
10	7	6	1	0	0	0	21	13	8	14	7	7
11	-3	-1	-2	0	0	0	12	5	7	15	6	9
12	0	-2	2	0	0	0	14	7	7	14	9	5
13	-5	-3	-2	0	0	0	8	4	4	13	7	6
14	-10	-6	-4	0	0	0	7	5	2	17	11	6
<b>15~19</b>	<b>25</b>	<b>9</b>	<b>16</b>	<b>0</b>	<b>0</b>	<b>0</b>	<b>156</b>	<b>80</b>	<b>76</b>	<b>131</b>	<b>71</b>	<b>60</b>
15	-2	2	-4	0	0	0	18	12	6	20	10	10
16	-3	-1	-2	0	0	0	10	7	3	13	8	5
17	2	3	-1	0	0	0	10	6	4	8	3	5
18	13	5	8	0	0	0	52	26	26	39	21	18
19	15	0	15	0	0	0	66	29	37	51	29	22
<b>20~24</b>	<b>61</b>	<b>59</b>	<b>2</b>	<b>2</b>	<b>1</b>	<b>1</b>	<b>659</b>	<b>403</b>	<b>256</b>	<b>596</b>	<b>343</b>	<b>253</b>
20	13	10	3	1	0	1	81	47	34	67	37	30
21	29	26	3	0	0	0	104	60	44	75	34	41
22	15	16	-1	0	0	0	173	107	66	158	91	67
23	7	6	1	0	0	0	155	95	60	148	89	59
24	-3	1	-4	1	1	0	146	94	52	148	92	56
<b>25~29</b>	<b>21</b>	<b>-11</b>	<b>32</b>	<b>1</b>	<b>1</b>	<b>0</b>	<b>823</b>	<b>458</b>	<b>365</b>	<b>801</b>	<b>468</b>	<b>333</b>
25	-45	-29	-16	0	0	0	149	90	59	194	119	75
26	-6	8	-14	0	0	0	165	98	67	171	90	81
27	29	2	27	0	0	0	182	91	91	153	89	64
28	20	-1	21	1	1	0	162	85	77	141	85	56
29	23	9	14	0	0	0	165	94	71	142	85	57
<b>30~34</b>	<b>86</b>	<b>57</b>	<b>29</b>	<b>1</b>	<b>1</b>	<b>0</b>	<b>532</b>	<b>332</b>	<b>200</b>	<b>445</b>	<b>274</b>	<b>171</b>
30	33	11	22	0	0	0	131	74	57	98	63	35
31	6	1	5	1	1	0	107	63	44	100	61	39
32	27	20	7	0	0	0	108	66	42	81	46	35
33	12	3	9	0	0	0	93	60	33	81	57	24
34	8	22	-14	0	0	0	93	69	24	85	47	38
<b>35~39</b>	<b>48</b>	<b>39</b>	<b>9</b>	<b>1</b>	<b>1</b>	<b>0</b>	<b>370</b>	<b>232</b>	<b>138</b>	<b>321</b>	<b>192</b>	<b>129</b>
35	11	9	2	0	0	0	83	49	34	72	40	32
36	13	7	6	0	0	0	75	44	31	62	37	25
37	19	21	-2	1	1	0	78	54	24	58	32	26
38	12	5	7	0	0	0	74	48	26	62	43	19
39	-7	-3	-4	0	0	0	60	37	23	67	40	27
<b>40~44</b>	<b>-20</b>	<b>-12</b>	<b>-8</b>	<b>4</b>	<b>3</b>	<b>1</b>	<b>222</b>	<b>150</b>	<b>72</b>	<b>238</b>	<b>159</b>	<b>79</b>
40	5	1	4	0	0	0	50	32	18	45	31	14
41	-20	-7	-13	0	0	0	38	30	8	58	37	21
42	11	5	6	1	1	0	58	42	16	46	36	10
43	-3	-3	0	2	1	1	40	26	14	41	28	13
44	-13	-8	-5	1	1	0	36	20	16	48	27	21
<b>45~49</b>	<b>-55</b>	<b>-34</b>	<b>-21</b>	<b>18</b>	<b>12</b>	<b>6</b>	<b>194</b>	<b>141</b>	<b>53</b>	<b>231</b>	<b>163</b>	<b>68</b>
45	-9	-2	-7	2	0	2	42	31	11	49	33	16
46	-6	-12	6	6	5	1	42	27	15	42	34	8
47	1	3	-2	2	1	1	44	31	13	41	27	14
48	-12	-6	-6	4	3	1	35	29	6	43	32	11
49	-29	-17	-12	4	3	1	31	23	8	56	37	19

	出生(A)		
	総数	男	女
<b>総数</b>	<b>477</b>	<b>232</b>	<b>245</b>

第2表-2 年齢(各歳・5歳階級)別異動人口

綾瀬市

(単位:人)令和5年中

年 齢 歳	人口増減(A-B+C-D)			死 亡 (B)			転 入 (C)			転 出 (D)		
	総 数	男	女	総 数	男	女	総 数	男	女	総 数	男	女
<b>50～54</b>	<b>-51</b>	<b>-50</b>	<b>-1</b>	<b>16</b>	<b>9</b>	<b>7</b>	<b>159</b>	<b>94</b>	<b>65</b>	<b>194</b>	<b>135</b>	<b>59</b>
50	-15	-13	-2	2	2	0	28	18	10	41	29	12
51	-16	-11	-5	3	2	1	34	22	12	47	31	16
52	-1	-4	3	1	0	1	33	18	15	33	22	11
53	-13	-14	1	1	1	0	23	14	9	35	27	8
54	-6	-8	2	9	4	5	41	22	19	38	26	12
<b>55～59</b>	<b>-10</b>	<b>-17</b>	<b>7</b>	<b>14</b>	<b>8</b>	<b>6</b>	<b>117</b>	<b>68</b>	<b>49</b>	<b>113</b>	<b>77</b>	<b>36</b>
55	-4	-5	1	2	1	1	29	18	11	31	22	9
56	3	-2	5	3	3	0	29	14	15	23	13	10
57	-5	-2	-3	4	2	2	22	17	5	23	17	6
58	-4	-3	-1	3	1	2	20	13	7	21	15	6
59	0	-5	5	2	1	1	17	6	11	15	10	5
<b>60～64</b>	<b>-44</b>	<b>-21</b>	<b>-23</b>	<b>27</b>	<b>21</b>	<b>6</b>	<b>64</b>	<b>39</b>	<b>25</b>	<b>81</b>	<b>39</b>	<b>42</b>
60	-14	-10	-4	5	4	1	17	11	6	26	17	9
61	1	2	-1	3	3	0	17	9	8	13	4	9
62	-10	-4	-6	4	3	1	12	7	5	18	8	10
63	-17	-7	-10	4	3	1	8	5	3	21	9	12
64	-4	-2	-2	11	8	3	10	7	3	3	1	2
<b>65～69</b>	<b>-62</b>	<b>-44</b>	<b>-18</b>	<b>42</b>	<b>29</b>	<b>13</b>	<b>61</b>	<b>32</b>	<b>29</b>	<b>81</b>	<b>47</b>	<b>34</b>
65	-12	-11	-1	6	3	3	11	5	6	17	13	4
66	-17	-14	-3	6	4	2	11	4	7	22	14	8
67	-10	-5	-5	7	5	2	13	8	5	16	8	8
68	-10	-3	-7	14	9	5	14	8	6	10	2	8
69	-13	-11	-2	9	8	1	12	7	5	16	10	6
<b>70～74</b>	<b>-128</b>	<b>-95</b>	<b>-33</b>	<b>97</b>	<b>68</b>	<b>29</b>	<b>47</b>	<b>24</b>	<b>23</b>	<b>78</b>	<b>51</b>	<b>27</b>
70	-17	-11	-6	16	12	4	9	6	3	10	5	5
71	-25	-19	-6	15	9	6	8	4	4	18	14	4
72	-27	-20	-7	16	10	6	9	3	6	20	13	7
73	-27	-20	-7	18	13	5	8	4	4	17	11	6
74	-32	-25	-7	32	24	8	13	7	6	13	8	5
<b>75～79</b>	<b>-168</b>	<b>-118</b>	<b>-50</b>	<b>160</b>	<b>108</b>	<b>52</b>	<b>42</b>	<b>13</b>	<b>29</b>	<b>50</b>	<b>23</b>	<b>27</b>
75	-46	-34	-12	37	25	12	8	1	7	17	10	7
76	-27	-16	-11	29	18	11	7	4	3	5	2	3
77	-23	-21	-2	24	19	5	10	3	7	9	5	4
78	-37	-23	-14	34	22	12	7	2	5	10	3	7
79	-35	-24	-11	36	24	12	10	3	7	9	3	6
<b>80～84</b>	<b>-197</b>	<b>-136</b>	<b>-61</b>	<b>194</b>	<b>135</b>	<b>59</b>	<b>35</b>	<b>14</b>	<b>21</b>	<b>38</b>	<b>15</b>	<b>23</b>
80	-46	-32	-14	36	25	11	7	3	4	17	10	7
81	-37	-27	-10	35	28	7	6	1	5	8	0	8
82	-35	-26	-9	42	29	13	8	3	5	1	0	1
83	-34	-26	-8	39	29	10	9	4	5	4	1	3
84	-45	-25	-20	42	24	18	5	3	2	8	4	4
<b>85～89</b>	<b>-196</b>	<b>-108</b>	<b>-88</b>	<b>200</b>	<b>109</b>	<b>91</b>	<b>39</b>	<b>14</b>	<b>25</b>	<b>35</b>	<b>13</b>	<b>22</b>
85	-50	-28	-22	49	29	20	5	2	3	6	1	5
86	-51	-30	-21	51	27	24	12	2	10	12	5	7
87	-33	-16	-17	36	17	19	10	5	5	7	4	3
88	-38	-17	-21	38	17	21	4	1	3	4	1	3
89	-24	-17	-7	26	19	7	8	4	4	6	2	4
<b>90～94</b>	<b>-112</b>	<b>-44</b>	<b>-68</b>	<b>120</b>	<b>47</b>	<b>73</b>	<b>20</b>	<b>4</b>	<b>16</b>	<b>12</b>	<b>1</b>	<b>11</b>
90	-24	-14	-10	27	14	13	6	1	5	3	1	2
91	-34	-10	-24	32	10	22	3	0	3	5	0	5
92	-20	-9	-11	24	11	13	5	2	3	1	0	1
93	-20	-8	-12	23	8	15	4	0	4	1	0	1
94	-14	-3	-11	14	4	10	2	1	1	2	0	2
<b>95～99</b>	<b>-52</b>	<b>-12</b>	<b>-40</b>	<b>53</b>	<b>13</b>	<b>40</b>	<b>6</b>	<b>1</b>	<b>5</b>	<b>5</b>	<b>0</b>	<b>5</b>
95	-13	-5	-8	13	5	8	2	0	2	2	0	2
96	-12	-1	-11	14	2	12	2	1	1	0	0	0
97	-12	-4	-8	12	4	8	2	0	2	2	0	2
98	-9	-2	-7	8	2	6	0	0	0	1	0	1
99	-6	0	-6	6	0	6	0	0	0	0	0	0
<b>100以上</b>	<b>-17</b>	<b>-1</b>	<b>-16</b>	<b>19</b>	<b>1</b>	<b>18</b>	<b>2</b>	<b>0</b>	<b>2</b>	<b>0</b>	<b>0</b>	<b>0</b>

第2表-1 年齢(各歳・5歳階級)別異動人口

愛川町

(単位:人)令和5年中

年 齢 歳	人口増減(A-B+C-D)			死 亡 (B)			転 入 (C)			転 出 (D)		
	総 数	男	女	総 数	男	女	総 数	男	女	総 数	男	女
<b>総 数</b>	<b>-103</b>	<b>-39</b>	<b>-64</b>	<b>514</b>	<b>290</b>	<b>224</b>	<b>1,913</b>	<b>1,151</b>	<b>762</b>	<b>1,682</b>	<b>997</b>	<b>685</b>
<b>0～4</b>	<b>213</b>	<b>103</b>	<b>110</b>	<b>0</b>	<b>0</b>	<b>0</b>	<b>92</b>	<b>35</b>	<b>57</b>	<b>59</b>	<b>29</b>	<b>30</b>
0	184	98	86	0	0	0	11	6	5	7	5	2
1	10	0	10	0	0	0	27	6	21	17	6	11
2	2	1	1	0	0	0	15	7	8	13	6	7
3	9	4	5	0	0	0	22	12	10	13	8	5
4	8	0	8	0	0	0	17	4	13	9	4	5
<b>5～9</b>	<b>-2</b>	<b>-2</b>	<b>0</b>	<b>0</b>	<b>0</b>	<b>0</b>	<b>49</b>	<b>32</b>	<b>17</b>	<b>51</b>	<b>34</b>	<b>17</b>
5	0	-2	2	0	0	0	16	11	5	16	13	3
6	-5	-3	-2	0	0	0	7	3	4	12	6	6
7	1	0	1	0	0	0	11	7	4	10	7	3
8	3	3	0	0	0	0	9	6	3	6	3	3
9	-1	0	-1	0	0	0	6	5	1	7	5	2
<b>10～14</b>	<b>17</b>	<b>7</b>	<b>10</b>	<b>0</b>	<b>0</b>	<b>0</b>	<b>38</b>	<b>20</b>	<b>18</b>	<b>21</b>	<b>13</b>	<b>8</b>
10	5	3	2	0	0	0	10	6	4	5	3	2
11	3	1	2	0	0	0	5	2	3	2	1	1
12	3	-1	4	0	0	0	5	1	4	2	2	0
13	3	2	1	0	0	0	9	5	4	6	3	3
14	3	2	1	0	0	0	9	6	3	6	4	2
<b>15～19</b>	<b>5</b>	<b>12</b>	<b>-7</b>	<b>0</b>	<b>0</b>	<b>0</b>	<b>71</b>	<b>42</b>	<b>29</b>	<b>66</b>	<b>30</b>	<b>36</b>
15	-1	1	-2	0	0	0	9	4	5	10	3	7
16	-2	1	-3	0	0	0	9	6	3	11	5	6
17	-2	1	-3	0	0	0	5	2	3	7	1	6
18	2	2	0	0	0	0	12	8	4	10	6	4
19	8	7	1	0	0	0	36	22	14	28	15	13
<b>20～24</b>	<b>0</b>	<b>16</b>	<b>-16</b>	<b>1</b>	<b>0</b>	<b>1</b>	<b>325</b>	<b>196</b>	<b>129</b>	<b>324</b>	<b>180</b>	<b>144</b>
20	10	6	4	0	0	0	39	20	19	29	14	15
21	32	32	0	0	0	0	85	55	30	53	23	30
22	-12	-2	-10	1	0	1	48	31	17	59	33	26
23	-23	-11	-12	0	0	0	79	46	33	102	57	45
24	-7	-9	2	0	0	0	74	44	30	81	53	28
<b>25～29</b>	<b>-25</b>	<b>9</b>	<b>-34</b>	<b>1</b>	<b>0</b>	<b>1</b>	<b>357</b>	<b>241</b>	<b>116</b>	<b>381</b>	<b>232</b>	<b>149</b>
25	-13	3	-16	0	0	0	102	69	33	115	66	49
26	-10	0	-10	0	0	0	76	53	23	86	53	33
27	-16	-3	-13	1	0	1	57	38	19	72	41	31
28	5	6	-1	0	0	0	62	45	17	57	39	18
29	9	3	6	0	0	0	60	36	24	51	33	18
<b>30～34</b>	<b>32</b>	<b>3</b>	<b>29</b>	<b>0</b>	<b>0</b>	<b>0</b>	<b>242</b>	<b>143</b>	<b>99</b>	<b>210</b>	<b>140</b>	<b>70</b>
30	-6	-13	7	0	0	0	63	34	29	69	47	22
31	3	0	3	0	0	0	37	23	14	34	23	11
32	24	9	15	0	0	0	55	28	27	31	19	12
33	11	2	9	0	0	0	50	32	18	39	30	9
34	0	5	-5	0	0	0	37	26	11	37	21	16
<b>35～39</b>	<b>52</b>	<b>31</b>	<b>21</b>	<b>1</b>	<b>1</b>	<b>0</b>	<b>164</b>	<b>104</b>	<b>60</b>	<b>111</b>	<b>72</b>	<b>39</b>
35	13	7	6	0	0	0	34	21	13	21	14	7
36	13	7	6	0	0	0	36	21	15	23	14	9
37	12	7	5	1	1	0	36	25	11	23	17	6
38	5	4	1	0	0	0	27	19	8	22	15	7
39	9	6	3	0	0	0	31	18	13	22	12	10
<b>40～44</b>	<b>4</b>	<b>2</b>	<b>2</b>	<b>5</b>	<b>2</b>	<b>3</b>	<b>113</b>	<b>70</b>	<b>43</b>	<b>104</b>	<b>66</b>	<b>38</b>
40	-1	0	-1	1	0	1	20	16	4	20	16	4
41	-8	-3	-5	1	1	0	15	8	7	22	10	12
42	5	-1	6	3	1	2	34	17	17	26	17	9
43	12	8	4	0	0	0	26	18	8	14	10	4
44	-4	-2	-2	0	0	0	18	11	7	22	13	9
<b>45～49</b>	<b>25</b>	<b>11</b>	<b>14</b>	<b>1</b>	<b>0</b>	<b>1</b>	<b>92</b>	<b>57</b>	<b>35</b>	<b>66</b>	<b>46</b>	<b>20</b>
45	6	5	1	0	0	0	17	15	2	11	10	1
46	-1	-2	1	1	0	1	15	9	6	15	11	4
47	5	4	1	0	0	0	20	15	5	15	11	4
48	13	1	12	0	0	0	25	10	15	12	9	3
49	2	3	-1	0	0	0	15	8	7	13	5	8

	出 生 (A)		
	総 数	男	女
<b>総 数</b>	<b>180</b>	<b>97</b>	<b>83</b>

第2表-2 年齢(各歳・5歳階級)別異動人口

愛川町

(単位:人)令和5年中

年 齢 歳	人口増減(A-B+C-D)			死 亡 (B)			転 入 (C)			転 出 (D)		
	総 数	男	女	総 数	男	女	総 数	男	女	総 数	男	女
<b>50~54</b>	<b>11</b>	<b>3</b>	<b>8</b>	<b>11</b>	<b>9</b>	<b>2</b>	<b>90</b>	<b>56</b>	<b>34</b>	<b>68</b>	<b>44</b>	<b>24</b>
50	-9	1	-10	2	0	2	13	11	2	20	10	10
51	-5	-8	3	2	2	0	15	6	9	18	12	6
52	3	-4	7	3	3	0	22	15	7	16	16	0
53	11	5	6	2	2	0	21	10	11	8	3	5
54	11	9	2	2	2	0	19	14	5	6	3	3
<b>55~59</b>	<b>-6</b>	<b>-11</b>	<b>5</b>	<b>18</b>	<b>15</b>	<b>3</b>	<b>70</b>	<b>41</b>	<b>29</b>	<b>58</b>	<b>37</b>	<b>21</b>
55	-6	-3	-3	2	2	0	11	7	4	15	8	7
56	-3	-2	-1	4	2	2	12	8	4	11	8	3
57	-3	-5	2	4	3	1	9	4	5	8	6	2
58	4	2	2	4	4	0	18	11	7	10	5	5
59	2	-3	5	4	4	0	20	11	9	14	10	4
<b>60~64</b>	<b>-10</b>	<b>-2</b>	<b>-8</b>	<b>17</b>	<b>10</b>	<b>7</b>	<b>48</b>	<b>33</b>	<b>15</b>	<b>41</b>	<b>25</b>	<b>16</b>
60	2	-1	3	2	1	1	15	8	7	11	8	3
61	-3	1	-4	3	2	1	7	6	1	7	3	4
62	-4	-2	-2	6	5	1	8	6	2	6	3	3
63	-2	0	-2	2	1	1	8	6	2	8	5	3
64	-3	0	-3	4	1	3	10	7	3	9	6	3
<b>65~69</b>	<b>-9</b>	<b>-3</b>	<b>-6</b>	<b>19</b>	<b>14</b>	<b>5</b>	<b>37</b>	<b>24</b>	<b>13</b>	<b>27</b>	<b>13</b>	<b>14</b>
65	2	4	-2	1	1	0	11	8	3	8	3	5
66	0	-2	2	4	4	0	8	3	5	4	1	3
67	-2	-3	1	5	4	1	6	4	2	3	3	0
68	-4	0	-4	5	3	2	6	6	0	5	3	2
69	-5	-2	-3	4	2	2	6	3	3	7	3	4
<b>70~74</b>	<b>-47</b>	<b>-28</b>	<b>-19</b>	<b>43</b>	<b>30</b>	<b>13</b>	<b>26</b>	<b>15</b>	<b>11</b>	<b>30</b>	<b>13</b>	<b>17</b>
70	-7	-5	-2	5	4	1	4	2	2	6	3	3
71	-8	-5	-3	8	5	3	7	4	3	7	4	3
72	-5	0	-5	6	3	3	4	4	0	3	1	2
73	-13	-8	-5	9	7	2	3	2	1	7	3	4
74	-14	-10	-4	15	11	4	8	3	5	7	2	5
<b>75~79</b>	<b>-49</b>	<b>-43</b>	<b>-6</b>	<b>68</b>	<b>52</b>	<b>16</b>	<b>40</b>	<b>19</b>	<b>21</b>	<b>21</b>	<b>10</b>	<b>11</b>
75	-16	-11	-5	19	13	6	8	6	2	5	4	1
76	-12	-12	0	13	12	1	6	2	4	5	2	3
77	-1	0	-1	4	3	1	7	4	3	4	1	3
78	-8	-6	-2	13	10	3	9	5	4	4	1	3
79	-12	-14	2	19	14	5	10	2	8	3	2	1
<b>80~84</b>	<b>-93</b>	<b>-48</b>	<b>-45</b>	<b>105</b>	<b>57</b>	<b>48</b>	<b>32</b>	<b>15</b>	<b>17</b>	<b>20</b>	<b>6</b>	<b>14</b>
80	-16	-9	-7	18	11	7	4	2	2	2	0	2
81	-18	-11	-7	16	11	5	4	2	2	6	2	4
82	-18	-7	-11	22	10	12	10	5	5	6	2	4
83	-21	-6	-15	24	8	16	6	3	3	3	1	2
84	-20	-15	-5	25	17	8	8	3	5	3	1	2
<b>85~89</b>	<b>-100</b>	<b>-57</b>	<b>-43</b>	<b>100</b>	<b>57</b>	<b>43</b>	<b>13</b>	<b>4</b>	<b>9</b>	<b>13</b>	<b>4</b>	<b>9</b>
85	-27	-13	-14	24	12	12	0	0	0	3	1	2
86	-13	-8	-5	15	8	7	4	1	3	2	1	1
87	-21	-12	-9	21	12	9	3	1	2	3	1	2
88	-23	-12	-11	24	14	10	4	2	2	3	0	3
89	-16	-12	-4	16	11	5	2	0	2	2	1	1
<b>90~94</b>	<b>-77</b>	<b>-36</b>	<b>-41</b>	<b>82</b>	<b>37</b>	<b>45</b>	<b>11</b>	<b>3</b>	<b>8</b>	<b>6</b>	<b>2</b>	<b>4</b>
90	-21	-7	-14	19	6	13	1	0	1	3	1	2
91	-23	-17	-6	25	19	6	3	2	1	1	0	1
92	-12	-4	-8	15	5	10	4	1	3	1	0	1
93	-15	-6	-9	15	5	10	1	0	1	1	1	0
94	-6	-2	-4	8	2	6	2	0	2	0	0	0
<b>95~99</b>	<b>-36</b>	<b>-5</b>	<b>-31</b>	<b>34</b>	<b>5</b>	<b>29</b>	<b>3</b>	<b>1</b>	<b>2</b>	<b>5</b>	<b>1</b>	<b>4</b>
95	-7	-2	-5	7	2	5	1	0	1	1	0	1
96	-13	-1	-12	12	1	11	1	1	0	2	1	1
97	-5	0	-5	3	0	3	0	0	0	2	0	2
98	-6	-1	-5	7	1	6	1	0	1	0	0	0
99	-5	-1	-4	5	1	4	0	0	0	0	0	0
<b>100以上</b>	<b>-7</b>	<b>0</b>	<b>-7</b>	<b>7</b>	<b>0</b>	<b>7</b>	<b>0</b>	<b>0</b>	<b>0</b>	<b>0</b>	<b>0</b>	<b>0</b>

第2表-1 年齢(各歳・5歳階級)別異動人口

清川村

(単位:人)令和5年中

年 齢 歳	人口増減(A-B+C-D)			死 亡 (B)			転 入 (C)			転 出 (D)		
	総 数	男	女	総 数	男	女	総 数	男	女	総 数	男	女
<b>総 数</b>	<b>-48</b>	<b>-18</b>	<b>-30</b>	<b>27</b>	<b>15</b>	<b>12</b>	<b>95</b>	<b>56</b>	<b>39</b>	<b>122</b>	<b>63</b>	<b>59</b>
<b>0～4</b>	<b>4</b>	<b>5</b>	<b>-1</b>	<b>0</b>	<b>0</b>	<b>0</b>	<b>4</b>	<b>4</b>	<b>0</b>	<b>6</b>	<b>3</b>	<b>3</b>
0	5	3	2	0	0	0	0	0	0	1	1	0
1	-1	2	-3	0	0	0	2	2	0	3	0	3
2	1	1	0	0	0	0	2	2	0	1	1	0
3	-1	-1	0	0	0	0	0	0	0	1	1	0
4	0	0	0	0	0	0	0	0	0	0	0	0
<b>5～9</b>	<b>-2</b>	<b>-1</b>	<b>-1</b>	<b>0</b>	<b>0</b>	<b>0</b>	<b>5</b>	<b>4</b>	<b>1</b>	<b>7</b>	<b>5</b>	<b>2</b>
5	-1	0	-1	0	0	0	1	1	0	2	1	1
6	-2	-2	0	0	0	0	1	1	0	3	3	0
7	0	0	0	0	0	0	0	0	0	0	0	0
8	2	2	0	0	0	0	3	2	1	1	0	1
9	-1	-1	0	0	0	0	0	0	0	1	1	0
<b>10～14</b>	<b>-4</b>	<b>-1</b>	<b>-3</b>	<b>0</b>	<b>0</b>	<b>0</b>	<b>0</b>	<b>0</b>	<b>0</b>	<b>4</b>	<b>1</b>	<b>3</b>
10	-2	0	-2	0	0	0	0	0	0	2	0	2
11	0	0	0	0	0	0	0	0	0	0	0	0
12	0	0	0	0	0	0	0	0	0	0	0	0
13	0	0	0	0	0	0	0	0	0	0	0	0
14	-2	-1	-1	0	0	0	0	0	0	2	1	1
<b>15～19</b>	<b>0</b>	<b>1</b>	<b>-1</b>	<b>0</b>	<b>0</b>	<b>0</b>	<b>6</b>	<b>4</b>	<b>2</b>	<b>6</b>	<b>3</b>	<b>3</b>
15	-1	-1	0	0	0	0	0	0	0	1	1	0
16	0	-1	1	0	0	0	1	0	1	1	1	0
17	-1	0	-1	0	0	0	0	0	0	1	0	1
18	2	1	1	0	0	0	2	1	1	0	0	0
19	0	2	-2	0	0	0	3	3	0	3	1	2
<b>20～24</b>	<b>-6</b>	<b>-8</b>	<b>2</b>	<b>0</b>	<b>0</b>	<b>0</b>	<b>9</b>	<b>2</b>	<b>7</b>	<b>15</b>	<b>10</b>	<b>5</b>
20	-2	-2	0	0	0	0	0	0	0	2	2	0
21	2	-1	3	0	0	0	3	0	3	1	1	0
22	-3	-2	-1	0	0	0	0	0	0	3	2	1
23	0	1	-1	0	0	0	4	1	3	4	0	4
24	-3	-4	1	0	0	0	2	1	1	5	5	0
<b>25～29</b>	<b>-7</b>	<b>-1</b>	<b>-6</b>	<b>0</b>	<b>0</b>	<b>0</b>	<b>18</b>	<b>11</b>	<b>7</b>	<b>25</b>	<b>12</b>	<b>13</b>
25	0	-2	2	0	0	0	4	2	2	4	4	0
26	-5	0	-5	0	0	0	1	1	0	6	1	5
27	3	2	1	0	0	0	7	4	3	4	2	2
28	-4	0	-4	0	0	0	3	2	1	7	2	5
29	-1	-1	0	0	0	0	3	2	1	4	3	1
<b>30～34</b>	<b>1</b>	<b>6</b>	<b>-5</b>	<b>0</b>	<b>0</b>	<b>0</b>	<b>16</b>	<b>13</b>	<b>3</b>	<b>15</b>	<b>7</b>	<b>8</b>
30	1	3	-2	0	0	0	5	4	1	4	1	3
31	-3	-2	-1	0	0	0	3	2	1	6	4	2
32	1	2	-1	0	0	0	2	2	0	1	0	1
33	2	3	-1	0	0	0	5	5	0	3	2	1
34	0	0	0	0	0	0	1	0	1	1	0	1
<b>35～39</b>	<b>0</b>	<b>0</b>	<b>0</b>	<b>0</b>	<b>0</b>	<b>0</b>	<b>6</b>	<b>3</b>	<b>3</b>	<b>6</b>	<b>3</b>	<b>3</b>
35	0	1	-1	0	0	0	2	2	0	2	1	1
36	1	0	1	0	0	0	1	0	1	0	0	0
37	1	0	1	0	0	0	2	1	1	1	1	0
38	0	0	0	0	0	0	1	0	1	1	0	1
39	-2	-1	-1	0	0	0	0	0	0	2	1	1
<b>40～44</b>	<b>-1</b>	<b>-1</b>	<b>0</b>	<b>0</b>	<b>0</b>	<b>0</b>	<b>6</b>	<b>3</b>	<b>3</b>	<b>7</b>	<b>4</b>	<b>3</b>
40	-1	0	-1	0	0	0	1	0	1	2	0	2
41	0	0	0	0	0	0	2	2	0	2	2	0
42	-1	-2	1	0	0	0	1	0	1	2	2	0
43	0	0	0	0	0	0	1	0	1	1	0	1
44	1	1	0	0	0	0	1	1	0	0	0	0
<b>45～49</b>	<b>-3</b>	<b>-2</b>	<b>-1</b>	<b>0</b>	<b>0</b>	<b>0</b>	<b>3</b>	<b>2</b>	<b>1</b>	<b>6</b>	<b>4</b>	<b>2</b>
45	-4	-3	-1	0	0	0	0	0	0	4	3	1
46	1	1	0	0	0	0	2	1	1	1	0	1
47	0	0	0	0	0	0	1	1	0	1	1	0
48	0	0	0	0	0	0	0	0	0	0	0	0
49	0	0	0	0	0	0	0	0	0	0	0	0

	出 生 (A)		
	総 数	男	女
<b>総 数</b>	<b>6</b>	<b>4</b>	<b>2</b>



第2表-2 年齢(各歳・5歳階級)別異動人口

清川村

(単位:人)令和5年中

年 齢 歳	人口増減(A-B+C-D)			死 亡 (B)			転 入 (C)			転 出 (D)		
	総 数	男	女	総 数	男	女	総 数	男	女	総 数	男	女
<b>50~54</b>	<b>3</b>	<b>0</b>	<b>3</b>	<b>0</b>	<b>0</b>	<b>0</b>	<b>7</b>	<b>3</b>	<b>4</b>	<b>4</b>	<b>3</b>	<b>1</b>
50	1	0	1	0	0	0	1	0	1	0	0	0
51	0	0	0	0	0	0	2	1	1	2	1	1
52	0	-1	1	0	0	0	2	1	1	2	2	0
53	2	1	1	0	0	0	2	1	1	0	0	0
54	0	0	0	0	0	0	0	0	0	0	0	0
<b>55~59</b>	<b>5</b>	<b>2</b>	<b>3</b>	<b>0</b>	<b>0</b>	<b>0</b>	<b>8</b>	<b>3</b>	<b>5</b>	<b>3</b>	<b>1</b>	<b>2</b>
55	0	-1	1	0	0	0	2	0	2	2	1	1
56	3	2	1	0	0	0	3	2	1	0	0	0
57	0	0	0	0	0	0	0	0	0	0	0	0
58	1	1	0	0	0	0	1	1	0	0	0	0
59	1	0	1	0	0	0	2	0	2	1	0	1
<b>60~64</b>	<b>-1</b>	<b>1</b>	<b>-2</b>	<b>2</b>	<b>0</b>	<b>2</b>	<b>1</b>	<b>1</b>	<b>0</b>	<b>0</b>	<b>0</b>	<b>0</b>
60	0	0	0	0	0	0	0	0	0	0	0	0
61	-1	0	-1	1	0	1	0	0	0	0	0	0
62	0	0	0	0	0	0	0	0	0	0	0	0
63	0	1	-1	1	0	1	1	1	0	0	0	0
64	0	0	0	0	0	0	0	0	0	0	0	0
<b>65~69</b>	<b>0</b>	<b>0</b>	<b>0</b>	<b>2</b>	<b>2</b>	<b>0</b>	<b>2</b>	<b>2</b>	<b>0</b>	<b>0</b>	<b>0</b>	<b>0</b>
65	0	0	0	0	0	0	0	0	0	0	0	0
66	1	1	0	0	0	0	1	1	0	0	0	0
67	0	0	0	0	0	0	0	0	0	0	0	0
68	0	0	0	1	1	0	1	1	0	0	0	0
69	-1	-1	0	1	1	0	0	0	0	0	0	0
<b>70~74</b>	<b>-7</b>	<b>-4</b>	<b>-3</b>	<b>4</b>	<b>2</b>	<b>2</b>	<b>2</b>	<b>1</b>	<b>1</b>	<b>5</b>	<b>3</b>	<b>2</b>
70	-1	-1	0	1	1	0	0	0	0	0	0	0
71	-3	-2	-1	0	0	0	0	0	0	3	2	1
72	1	0	1	0	0	0	1	0	1	0	0	0
73	-1	0	-1	1	0	1	1	1	0	1	1	0
74	-3	-1	-2	2	1	1	0	0	0	1	0	1
<b>75~79</b>	<b>-9</b>	<b>-4</b>	<b>-5</b>	<b>4</b>	<b>2</b>	<b>2</b>	<b>1</b>	<b>0</b>	<b>1</b>	<b>6</b>	<b>2</b>	<b>4</b>
75	-1	0	-1	1	0	1	1	0	1	1	0	1
76	-3	-2	-1	1	1	0	0	0	0	2	1	1
77	-1	0	-1	0	0	0	0	0	0	1	0	1
78	-2	-1	-1	2	1	1	0	0	0	0	0	0
79	-2	-1	-1	0	0	0	0	0	0	2	1	1
<b>80~84</b>	<b>-12</b>	<b>-7</b>	<b>-5</b>	<b>6</b>	<b>5</b>	<b>1</b>	<b>0</b>	<b>0</b>	<b>0</b>	<b>6</b>	<b>2</b>	<b>4</b>
80	-1	0	-1	0	0	0	0	0	0	1	0	1
81	-3	-1	-2	1	1	0	0	0	0	2	0	2
82	-4	-3	-1	2	1	1	0	0	0	2	2	0
83	-2	-2	0	2	2	0	0	0	0	0	0	0
84	-2	-1	-1	1	1	0	0	0	0	1	0	1
<b>85~89</b>	<b>-3</b>	<b>-2</b>	<b>-1</b>	<b>3</b>	<b>2</b>	<b>1</b>	<b>1</b>	<b>0</b>	<b>1</b>	<b>1</b>	<b>0</b>	<b>1</b>
85	-1	-1	0	1	1	0	0	0	0	0	0	0
86	1	0	1	0	0	0	1	0	1	0	0	0
87	-1	0	-1	0	0	0	0	0	0	1	0	1
88	-1	0	-1	1	0	1	0	0	0	0	0	0
89	-1	-1	0	1	1	0	0	0	0	0	0	0
<b>90~94</b>	<b>-4</b>	<b>-1</b>	<b>-3</b>	<b>4</b>	<b>1</b>	<b>3</b>	<b>0</b>	<b>0</b>	<b>0</b>	<b>0</b>	<b>0</b>	<b>0</b>
90	-2	-1	-1	2	1	1	0	0	0	0	0	0
91	-1	0	-1	1	0	1	0	0	0	0	0	0
92	0	0	0	0	0	0	0	0	0	0	0	0
93	0	0	0	0	0	0	0	0	0	0	0	0
94	-1	0	-1	1	0	1	0	0	0	0	0	0
<b>95~99</b>	<b>-2</b>	<b>-1</b>	<b>-1</b>	<b>2</b>	<b>1</b>	<b>1</b>	<b>0</b>	<b>0</b>	<b>0</b>	<b>0</b>	<b>0</b>	<b>0</b>
95	0	0	0	0	0	0	0	0	0	0	0	0
96	-1	-1	0	1	1	0	0	0	0	0	0	0
97	0	0	0	0	0	0	0	0	0	0	0	0
98	0	0	0	0	0	0	0	0	0	0	0	0
99	-1	0	-1	1	0	1	0	0	0	0	0	0
<b>100以上</b>	<b>0</b>	<b>0</b>	<b>0</b>	<b>0</b>	<b>0</b>	<b>0</b>	<b>0</b>	<b>0</b>	<b>0</b>	<b>0</b>	<b>0</b>	<b>0</b>

第2表-1 年齢(各歳・5歳階級)別異動人口

湘南地域

(単位:人)令和5年中

年齢 歳	人口増減(A-B+C-D)			死亡(B)			転入(C)			転出(D)		
	総数	男	女	総数	男	女	総数	男	女	総数	男	女
<b>総数</b>	<b>1,748</b>	<b>752</b>	<b>996</b>	<b>14,863</b>	<b>7,890</b>	<b>6,973</b>	<b>58,653</b>	<b>31,678</b>	<b>26,975</b>	<b>49,561</b>	<b>26,922</b>	<b>22,639</b>
<b>0~4</b>	<b>8,531</b>	<b>4,415</b>	<b>4,116</b>	<b>18</b>	<b>9</b>	<b>9</b>	<b>3,385</b>	<b>1,788</b>	<b>1,597</b>	<b>2,355</b>	<b>1,250</b>	<b>1,105</b>
0	7,786	3,998	3,788	12	6	6	687	347	340	408	229	179
1	264	169	95	3	1	2	875	492	383	608	322	286
2	171	78	93	2	1	1	694	355	339	521	276	245
3	170	109	61	1	1	0	633	345	288	462	235	227
4	140	61	79	0	0	0	496	249	247	356	188	168
<b>5~9</b>	<b>524</b>	<b>295</b>	<b>229</b>	<b>3</b>	<b>3</b>	<b>0</b>	<b>1,791</b>	<b>921</b>	<b>870</b>	<b>1,264</b>	<b>623</b>	<b>641</b>
5	125	81	44	0	0	0	449	243	206	324	162	162
6	154	79	75	1	1	0	444	227	217	289	147	142
7	101	52	49	0	0	0	377	195	182	276	143	133
8	88	58	30	1	1	0	277	139	138	188	80	108
9	56	25	31	1	1	0	244	117	127	187	91	96
<b>10~14</b>	<b>214</b>	<b>78</b>	<b>136</b>	<b>5</b>	<b>3</b>	<b>2</b>	<b>964</b>	<b>464</b>	<b>500</b>	<b>745</b>	<b>383</b>	<b>362</b>
10	81	35	46	0	0	0	229	114	115	148	79	69
11	25	7	18	1	1	0	177	85	92	151	77	74
12	50	21	29	1	0	1	195	100	95	144	79	65
13	37	17	20	1	1	0	217	100	117	179	82	97
14	21	-2	23	2	1	1	146	65	81	123	66	57
<b>15~19</b>	<b>827</b>	<b>538</b>	<b>289</b>	<b>12</b>	<b>7</b>	<b>5</b>	<b>2,422</b>	<b>1,400</b>	<b>1,022</b>	<b>1,583</b>	<b>855</b>	<b>728</b>
15	17	9	8	2	1	1	196	106	90	177	96	81
16	44	7	37	3	1	2	229	106	123	182	98	84
17	38	30	8	1	0	1	189	98	91	150	68	82
18	400	280	120	1	1	0	786	492	294	385	211	174
19	328	212	116	5	4	1	1,022	598	424	689	382	307
<b>20~24</b>	<b>393</b>	<b>393</b>	<b>0</b>	<b>22</b>	<b>15</b>	<b>7</b>	<b>8,731</b>	<b>4,901</b>	<b>3,830</b>	<b>8,316</b>	<b>4,493</b>	<b>3,823</b>
20	233	139	94	1	1	0	976	535	441	742	395	347
21	275	180	95	5	2	3	1,296	712	584	1,016	530	486
22	-115	36	-151	4	4	0	1,850	1,074	776	1,961	1,034	927
23	-129	-37	-92	3	3	0	2,304	1,316	988	2,430	1,350	1,080
24	129	75	54	9	5	4	2,305	1,264	1,041	2,167	1,184	983
<b>25~29</b>	<b>645</b>	<b>417</b>	<b>228</b>	<b>33</b>	<b>23</b>	<b>10</b>	<b>11,649</b>	<b>6,381</b>	<b>5,268</b>	<b>10,971</b>	<b>5,941</b>	<b>5,030</b>
25	220	192	28	5	3	2	2,536	1,423	1,113	2,311	1,228	1,083
26	19	61	-42	6	4	2	2,383	1,331	1,052	2,358	1,266	1,092
27	-1	-68	67	5	4	1	2,311	1,216	1,095	2,307	1,280	1,027
28	162	95	67	9	7	2	2,247	1,219	1,028	2,076	1,117	959
29	245	137	108	8	5	3	2,172	1,192	980	1,919	1,050	869
<b>30~34</b>	<b>1,117</b>	<b>552</b>	<b>565</b>	<b>22</b>	<b>11</b>	<b>11</b>	<b>7,737</b>	<b>4,228</b>	<b>3,509</b>	<b>6,598</b>	<b>3,665</b>	<b>2,933</b>
30	190	60	130	7	4	3	1,870	994	876	1,673	930	743
31	254	97	157	2	1	1	1,706	905	801	1,450	807	643
32	176	142	34	5	2	3	1,474	830	644	1,293	686	607
33	234	134	100	3	2	1	1,408	782	626	1,171	646	525
34	263	119	144	5	2	3	1,279	717	562	1,011	596	415
<b>35~39</b>	<b>1,079</b>	<b>519</b>	<b>560</b>	<b>39</b>	<b>26</b>	<b>13</b>	<b>5,271</b>	<b>2,917</b>	<b>2,354</b>	<b>4,153</b>	<b>2,372</b>	<b>1,781</b>
35	279	129	150	3	1	2	1,230	674	556	948	544	404
36	243	149	94	12	6	6	1,144	660	484	889	505	384
37	195	64	131	9	7	2	990	531	459	786	460	326
38	184	104	80	9	7	2	1,007	570	437	814	459	355
39	178	73	105	6	5	1	900	482	418	716	404	312
<b>40~44</b>	<b>573</b>	<b>224</b>	<b>349</b>	<b>64</b>	<b>37</b>	<b>27</b>	<b>3,586</b>	<b>2,003</b>	<b>1,583</b>	<b>2,949</b>	<b>1,742</b>	<b>1,207</b>
40	125	77	48	11	6	5	834	465	369	698	382	316
41	169	82	87	14	7	7	778	447	331	595	358	237
42	98	22	76	9	6	3	660	359	301	553	331	222
43	139	78	61	17	10	7	680	393	287	524	305	219
44	42	-35	77	13	8	5	634	339	295	579	366	213
<b>45~49</b>	<b>405</b>	<b>194</b>	<b>211</b>	<b>150</b>	<b>93</b>	<b>57</b>	<b>2,888</b>	<b>1,636</b>	<b>1,252</b>	<b>2,333</b>	<b>1,349</b>	<b>984</b>
45	140	83	57	21	14	7	630	366	264	469	269	200
46	94	27	67	31	22	9	589	342	247	464	293	171
47	25	12	13	28	16	12	547	296	251	494	268	226
48	102	60	42	34	16	18	566	329	237	430	253	177
49	44	12	32	36	25	11	556	303	253	476	266	210

	出生(A)		
	総数	男	女
<b>総数</b>	<b>7,519</b>	<b>3,886</b>	<b>3,633</b>

第2表-2 年齢(各歳・5歳階級)別異動人口

湘南地域

(単位:人)令和5年中

年 齢 歳	人口増減(A-B+C-D)			死 亡 (B)			転 入 (C)			転 出 (D)		
	総 数	男	女	総 数	男	女	総 数	男	女	総 数	男	女
<b>50~54</b>	<b>191</b>	<b>22</b>	<b>169</b>	<b>253</b>	<b>163</b>	<b>90</b>	<b>2,588</b>	<b>1,389</b>	<b>1,199</b>	<b>2,144</b>	<b>1,204</b>	<b>940</b>
50	79	18	61	50	30	20	593	316	277	464	268	196
51	41	18	23	42	31	11	543	296	247	460	247	213
52	48	5	43	54	32	22	529	272	257	427	235	192
53	42	-4	46	58	35	23	490	250	240	390	219	171
54	-19	-15	-4	49	35	14	433	255	178	403	235	168
<b>55~59</b>	<b>91</b>	<b>-27</b>	<b>118</b>	<b>309</b>	<b>202</b>	<b>107</b>	<b>1,985</b>	<b>1,075</b>	<b>910</b>	<b>1,585</b>	<b>900</b>	<b>685</b>
55	18	-4	22	53	34	19	433	241	192	362	211	151
56	28	-2	30	45	33	12	435	244	191	362	213	149
57	4	-8	12	57	38	19	345	179	166	284	149	135
58	27	-5	32	64	36	28	393	214	179	302	183	119
59	14	-8	22	90	61	29	379	197	182	275	144	131
<b>60~64</b>	<b>-107</b>	<b>-93</b>	<b>-14</b>	<b>415</b>	<b>274</b>	<b>141</b>	<b>1,392</b>	<b>768</b>	<b>624</b>	<b>1,084</b>	<b>587</b>	<b>497</b>
60	49	34	15	55	39	16	382	235	147	278	162	116
61	10	-6	16	71	47	24	287	143	144	206	102	104
62	-10	2	-12	90	53	37	269	148	121	189	93	96
63	-42	-33	-9	96	61	35	236	128	108	182	100	82
64	-114	-90	-24	103	74	29	218	114	104	229	130	99
<b>65~69</b>	<b>-439</b>	<b>-355</b>	<b>-84</b>	<b>585</b>	<b>415</b>	<b>170</b>	<b>969</b>	<b>530</b>	<b>439</b>	<b>823</b>	<b>470</b>	<b>353</b>
65	-64	-52	-12	95	64	31	236	135	101	205	123	82
66	-80	-85	5	108	87	21	204	118	86	176	116	60
67	-66	-54	-12	109	77	32	191	96	95	148	73	75
68	-119	-80	-39	138	90	48	179	98	81	160	88	72
69	-110	-84	-26	135	97	38	159	83	76	134	70	64
<b>70~74</b>	<b>-1,056</b>	<b>-748</b>	<b>-308</b>	<b>1,234</b>	<b>829</b>	<b>405</b>	<b>906</b>	<b>455</b>	<b>451</b>	<b>728</b>	<b>374</b>	<b>354</b>
70	-130	-101	-29	158	109	49	166	79	87	138	71	67
71	-156	-103	-53	185	119	66	170	82	88	141	66	75
72	-233	-176	-57	260	178	82	169	76	93	142	74	68
73	-266	-188	-78	299	198	101	199	110	89	166	100	66
74	-271	-180	-91	332	225	107	202	108	94	141	63	78
<b>75~79</b>	<b>-1,652</b>	<b>-1,137</b>	<b>-515</b>	<b>1,754</b>	<b>1,146</b>	<b>608</b>	<b>707</b>	<b>293</b>	<b>414</b>	<b>605</b>	<b>284</b>	<b>321</b>
75	-334	-236	-98	366	247	119	176	84	92	144	73	71
76	-307	-219	-88	356	224	132	167	68	99	118	63	55
77	-272	-182	-90	285	181	104	120	53	67	107	54	53
78	-337	-225	-112	326	221	105	99	38	61	110	42	68
79	-402	-275	-127	421	273	148	145	50	95	126	52	74
<b>80~84</b>	<b>-2,414</b>	<b>-1,459</b>	<b>-955</b>	<b>2,536</b>	<b>1,488</b>	<b>1,048</b>	<b>666</b>	<b>234</b>	<b>432</b>	<b>544</b>	<b>205</b>	<b>339</b>
80	-421	-256	-165	446	264	182	129	53	76	104	45	59
81	-460	-296	-164	479	297	182	134	46	88	115	45	70
82	-514	-302	-212	533	311	222	138	58	80	119	49	70
83	-482	-288	-194	519	299	220	143	44	99	106	33	73
84	-537	-317	-220	559	317	242	122	33	89	100	33	67
<b>85~89</b>	<b>-2,841</b>	<b>-1,539</b>	<b>-1,302</b>	<b>2,976</b>	<b>1,576</b>	<b>1,400</b>	<b>592</b>	<b>178</b>	<b>414</b>	<b>457</b>	<b>141</b>	<b>316</b>
85	-516	-310	-206	552	320	232	127	37	90	91	27	64
86	-599	-324	-275	616	324	292	138	40	98	121	40	81
87	-623	-340	-283	649	351	298	118	37	81	92	26	66
88	-554	-299	-255	589	306	283	108	32	76	73	25	48
89	-549	-266	-283	570	275	295	101	32	69	80	23	57
<b>90~94</b>	<b>-2,563</b>	<b>-1,092</b>	<b>-1,471</b>	<b>2,654</b>	<b>1,125</b>	<b>1,529</b>	<b>328</b>	<b>96</b>	<b>232</b>	<b>237</b>	<b>63</b>	<b>174</b>
90	-569	-268	-301	593	277	316	85	25	60	61	16	45
91	-519	-247	-272	550	257	293	84	26	58	53	16	37
92	-552	-233	-319	563	239	324	62	21	41	51	15	36
93	-481	-183	-298	483	182	301	43	7	36	41	8	33
94	-442	-161	-281	465	170	295	54	17	37	31	8	23
<b>95~99</b>	<b>-1,389</b>	<b>-379</b>	<b>-1,010</b>	<b>1,395</b>	<b>379</b>	<b>1,016</b>	<b>87</b>	<b>21</b>	<b>66</b>	<b>81</b>	<b>21</b>	<b>60</b>
95	-397	-134	-263	406	137	269	35	13	22	26	10	16
96	-352	-103	-249	349	102	247	21	4	17	24	5	19
97	-276	-63	-213	273	61	212	14	1	13	17	3	14
98	-199	-48	-151	199	48	151	12	2	10	12	2	10
99	-165	-31	-134	168	31	137	5	1	4	2	1	1
<b>100以上</b>	<b>-378</b>	<b>-63</b>	<b>-315</b>	<b>381</b>	<b>63</b>	<b>318</b>	<b>9</b>	<b>0</b>	<b>9</b>	<b>6</b>	<b>0</b>	<b>6</b>

第2表-1 年齢(各歳・5歳階級)別異動人口

平塚市

(単位:人)令和5年中

年齢 歳	人口増減(A-B+C-D)			死亡(B)			転入(C)			転出(D)		
	総数	男	女	総数	男	女	総数	男	女	総数	男	女
<b>総数</b>	<b>851</b>	<b>400</b>	<b>451</b>	<b>3,163</b>	<b>1,691</b>	<b>1,472</b>	<b>11,126</b>	<b>5,995</b>	<b>5,131</b>	<b>8,438</b>	<b>4,578</b>	<b>3,860</b>
<b>0~4</b>	<b>1,565</b>	<b>787</b>	<b>778</b>	<b>1</b>	<b>1</b>	<b>0</b>	<b>611</b>	<b>316</b>	<b>295</b>	<b>371</b>	<b>202</b>	<b>169</b>
0	1,425	713	712	1	1	0	220	105	115	120	65	55
1	71	35	36	0	0	0	136	75	61	65	40	25
2	11	6	5	0	0	0	88	49	39	77	43	34
3	33	22	11	0	0	0	90	46	44	57	24	33
4	25	11	14	0	0	0	77	41	36	52	30	22
<b>5~9</b>	<b>122</b>	<b>65</b>	<b>57</b>	<b>0</b>	<b>0</b>	<b>0</b>	<b>308</b>	<b>149</b>	<b>159</b>	<b>186</b>	<b>84</b>	<b>102</b>
5	28	13	15	0	0	0	73	38	35	45	25	20
6	43	23	20	0	0	0	87	40	47	44	17	27
7	7	4	3	0	0	0	41	18	23	34	14	20
8	13	8	5	0	0	0	51	25	26	38	17	21
9	31	17	14	0	0	0	56	28	28	25	11	14
<b>10~14</b>	<b>41</b>	<b>12</b>	<b>29</b>	<b>1</b>	<b>0</b>	<b>1</b>	<b>186</b>	<b>90</b>	<b>96</b>	<b>144</b>	<b>78</b>	<b>66</b>
10	20	15	5	0	0	0	43	23	20	23	8	15
11	-2	-6	4	0	0	0	37	19	18	39	25	14
12	15	3	12	0	0	0	47	22	25	32	19	13
13	7	3	4	0	0	0	29	13	16	22	10	12
14	1	-3	4	1	0	1	30	13	17	28	16	12
<b>15~19</b>	<b>209</b>	<b>137</b>	<b>72</b>	<b>4</b>	<b>1</b>	<b>3</b>	<b>566</b>	<b>331</b>	<b>235</b>	<b>353</b>	<b>193</b>	<b>160</b>
15	20	10	10	1	0	1	50	26	24	29	16	13
16	10	8	2	1	0	1	30	18	12	19	10	9
17	40	30	10	0	0	0	87	52	35	47	22	25
18	134	89	45	0	0	0	254	158	96	120	69	51
19	5	0	5	2	1	1	145	77	68	138	76	62
<b>20~24</b>	<b>234</b>	<b>197</b>	<b>37</b>	<b>3</b>	<b>2</b>	<b>1</b>	<b>2,030</b>	<b>1,120</b>	<b>910</b>	<b>1,793</b>	<b>921</b>	<b>872</b>
20	53	36	17	0	0	0	250	124	126	197	88	109
21	27	12	15	0	0	0	322	162	160	295	150	145
22	-21	25	-46	1	1	0	503	298	205	523	272	251
23	42	41	1	0	0	0	408	226	182	366	185	181
24	133	83	50	2	1	1	547	310	237	412	226	186
<b>25~29</b>	<b>318</b>	<b>118</b>	<b>200</b>	<b>5</b>	<b>5</b>	<b>0</b>	<b>2,082</b>	<b>1,103</b>	<b>979</b>	<b>1,759</b>	<b>980</b>	<b>779</b>
25	121	58	63	1	1	0	506	268	238	384	209	175
26	4	-6	10	0	0	0	420	234	186	416	240	176
27	48	-7	55	1	1	0	388	189	199	339	195	144
28	63	34	29	1	1	0	408	223	185	344	188	156
29	82	39	43	2	2	0	360	189	171	276	148	128
<b>30~34</b>	<b>256</b>	<b>167</b>	<b>89</b>	<b>6</b>	<b>2</b>	<b>4</b>	<b>1,319</b>	<b>742</b>	<b>577</b>	<b>1,057</b>	<b>573</b>	<b>484</b>
30	54	35	19	0	0	0	329	181	148	275	146	129
31	27	-3	30	0	0	0	271	133	138	244	136	108
32	47	36	11	2	0	2	261	146	115	212	110	102
33	59	39	20	2	1	1	244	143	101	183	103	80
34	69	60	9	2	1	1	214	139	75	143	78	65
<b>35~39</b>	<b>248</b>	<b>132</b>	<b>116</b>	<b>6</b>	<b>3</b>	<b>3</b>	<b>895</b>	<b>515</b>	<b>380</b>	<b>641</b>	<b>380</b>	<b>261</b>
35	89	45	44	0	0	0	235	131	104	146	86	60
36	45	22	23	3	1	2	181	109	72	133	86	47
37	35	14	21	2	2	0	170	105	65	133	89	44
38	46	29	17	1	0	1	172	93	79	125	64	61
39	33	22	11	0	0	0	137	77	60	104	55	49
<b>40~44</b>	<b>134</b>	<b>42</b>	<b>92</b>	<b>13</b>	<b>5</b>	<b>8</b>	<b>578</b>	<b>317</b>	<b>261</b>	<b>431</b>	<b>270</b>	<b>161</b>
40	30	9	21	2	1	1	132	76	56	100	66	34
41	36	13	23	2	2	0	114	65	49	76	50	26
42	6	0	6	3	0	3	103	54	49	94	54	40
43	30	15	15	3	1	2	119	69	50	86	53	33
44	32	5	27	3	1	2	110	53	57	75	47	28
<b>45~49</b>	<b>134</b>	<b>54</b>	<b>80</b>	<b>41</b>	<b>24</b>	<b>17</b>	<b>548</b>	<b>305</b>	<b>243</b>	<b>373</b>	<b>227</b>	<b>146</b>
45	28	7	21	8	5	3	105	56	49	69	44	25
46	27	7	20	12	6	6	121	67	54	82	54	28
47	24	8	16	6	4	2	99	51	48	69	39	30
48	30	20	10	9	5	4	113	69	44	74	44	30
49	25	12	13	6	4	2	110	62	48	79	46	33

	出生(A)		
	総数	男	女
<b>総数</b>	<b>1,326</b>	<b>674</b>	<b>652</b>

第2表-2 年齢(各歳・5歳階級)別異動人口

平塚市

(単位:人)令和5年中

年 齢 歳	人口増減(A-B+C-D)			死 亡 (B)			転 入 (C)			転 出 (D)		
	総 数	男	女	総 数	男	女	総 数	男	女	総 数	男	女
<b>50~54</b>	<b>62</b>	<b>32</b>	<b>30</b>	<b>65</b>	<b>42</b>	<b>23</b>	<b>456</b>	<b>252</b>	<b>204</b>	<b>329</b>	<b>178</b>	<b>151</b>
50	21	10	11	14	8	6	101	56	45	66	38	28
51	23	3	20	12	11	1	93	49	44	58	35	23
52	8	12	-4	11	4	7	93	51	42	74	35	39
53	14	6	8	15	11	4	95	48	47	66	31	35
54	-4	1	-5	13	8	5	74	48	26	65	39	26
<b>55~59</b>	<b>29</b>	<b>4</b>	<b>25</b>	<b>85</b>	<b>54</b>	<b>31</b>	<b>377</b>	<b>207</b>	<b>170</b>	<b>263</b>	<b>149</b>	<b>114</b>
55	-3	-10	7	10	4	6	75	39	36	68	45	23
56	4	-6	10	11	10	1	62	31	31	47	27	20
57	14	11	3	19	15	4	78	50	28	45	24	21
58	7	14	-7	19	8	11	76	48	28	50	26	24
59	7	-5	12	26	17	9	86	39	47	53	27	26
<b>60~64</b>	<b>36</b>	<b>8</b>	<b>28</b>	<b>92</b>	<b>67</b>	<b>25</b>	<b>291</b>	<b>160</b>	<b>131</b>	<b>163</b>	<b>85</b>	<b>78</b>
60	13	8	5	9	7	2	65	35	30	43	20	23
61	11	5	6	15	12	3	54	28	26	28	11	17
62	17	5	12	22	14	8	65	31	34	26	12	14
63	6	3	3	19	13	6	56	36	20	31	20	11
64	-11	-13	2	27	21	6	51	30	21	35	22	13
<b>65~69</b>	<b>-115</b>	<b>-92</b>	<b>-23</b>	<b>153</b>	<b>108</b>	<b>45</b>	<b>188</b>	<b>108</b>	<b>80</b>	<b>150</b>	<b>92</b>	<b>58</b>
65	-20	-11	-9	22	14	8	37	24	13	35	21	14
66	-32	-33	1	33	28	5	34	20	14	33	25	8
67	-16	-15	-1	32	25	7	42	23	19	26	13	13
68	-22	-19	-3	35	23	12	42	24	18	29	20	9
69	-25	-14	-11	31	18	13	33	17	16	27	13	14
<b>70~74</b>	<b>-244</b>	<b>-177</b>	<b>-67</b>	<b>330</b>	<b>220</b>	<b>110</b>	<b>219</b>	<b>108</b>	<b>111</b>	<b>133</b>	<b>65</b>	<b>68</b>
70	-18	-11	-7	45	27	18	45	23	22	18	7	11
71	-40	-30	-10	48	34	14	38	19	19	30	15	15
72	-56	-41	-15	69	46	23	40	16	24	27	11	16
73	-73	-54	-19	89	58	31	46	24	22	30	20	10
74	-57	-41	-16	79	55	24	50	26	24	28	12	16
<b>75~79</b>	<b>-370</b>	<b>-247</b>	<b>-123</b>	<b>414</b>	<b>262</b>	<b>152</b>	<b>159</b>	<b>69</b>	<b>90</b>	<b>115</b>	<b>54</b>	<b>61</b>
75	-89	-53	-36	98	59	39	40	20	20	31	14	17
76	-56	-36	-20	66	35	31	32	12	20	22	13	9
77	-51	-36	-15	63	41	22	27	14	13	15	9	6
78	-85	-60	-25	92	65	27	29	13	16	22	8	14
79	-89	-62	-27	95	62	33	31	10	21	25	10	15
<b>80~84</b>	<b>-458</b>	<b>-264</b>	<b>-194</b>	<b>520</b>	<b>295</b>	<b>225</b>	<b>140</b>	<b>54</b>	<b>86</b>	<b>78</b>	<b>23</b>	<b>55</b>
80	-92	-45	-47	106	56	50	27	15	12	13	4	9
81	-92	-57	-35	101	58	43	24	8	16	15	7	8
82	-101	-58	-43	113	61	52	27	7	20	15	4	11
83	-85	-53	-32	98	59	39	31	12	19	18	6	12
84	-88	-51	-37	102	61	41	31	12	19	17	2	15
<b>85~89</b>	<b>-597</b>	<b>-321</b>	<b>-276</b>	<b>629</b>	<b>331</b>	<b>298</b>	<b>103</b>	<b>28</b>	<b>75</b>	<b>71</b>	<b>18</b>	<b>53</b>
85	-112	-75	-37	128	77	51	27	5	22	11	3	8
86	-130	-68	-62	130	72	58	22	8	14	22	4	18
87	-146	-79	-67	149	78	71	19	4	15	16	5	11
88	-101	-51	-50	108	54	54	18	5	13	11	2	9
89	-108	-48	-60	114	50	64	17	6	11	11	4	7
<b>90~94</b>	<b>-448</b>	<b>-190</b>	<b>-258</b>	<b>482</b>	<b>202</b>	<b>280</b>	<b>57</b>	<b>16</b>	<b>41</b>	<b>23</b>	<b>4</b>	<b>19</b>
90	-109	-58	-51	119	61	58	15	4	11	5	1	4
91	-92	-36	-56	101	38	63	12	4	8	3	2	1
92	-95	-39	-56	96	42	54	9	3	6	8	0	8
93	-74	-35	-39	81	35	46	10	1	9	3	1	2
94	-78	-22	-56	85	26	59	11	4	7	4	0	4
<b>95~99</b>	<b>-246</b>	<b>-55</b>	<b>-191</b>	<b>254</b>	<b>58</b>	<b>196</b>	<b>12</b>	<b>5</b>	<b>7</b>	<b>4</b>	<b>2</b>	<b>2</b>
95	-73	-23	-50	77	26	51	5	3	2	1	0	1
96	-60	-11	-49	64	12	52	6	2	4	2	1	1
97	-54	-9	-45	53	8	45	0	0	0	1	1	0
98	-29	-8	-21	30	8	22	1	0	1	0	0	0
99	-30	-4	-26	30	4	26	0	0	0	0	0	0
<b>100以上</b>	<b>-59</b>	<b>-9</b>	<b>-50</b>	<b>59</b>	<b>9</b>	<b>50</b>	<b>1</b>	<b>0</b>	<b>1</b>	<b>1</b>	<b>0</b>	<b>1</b>

第2表-1 年齢(各歳・5歳階級)別異動人口

藤沢市

(単位:人)令和5年中

年 齢 歳	人口増減(A-B+C-D)			死 亡 (B)			転 入 (C)			転 出 (D)		
	総 数	男	女	総 数	男	女	総 数	男	女	総 数	男	女
<b>総 数</b>	<b>-5</b>	<b>-72</b>	<b>67</b>	<b>4,568</b>	<b>2,384</b>	<b>2,184</b>	<b>20,137</b>	<b>10,926</b>	<b>9,211</b>	<b>18,550</b>	<b>10,141</b>	<b>8,409</b>
<b>0~4</b>	<b>3,056</b>	<b>1,560</b>	<b>1,496</b>	<b>6</b>	<b>3</b>	<b>3</b>	<b>1,046</b>	<b>552</b>	<b>494</b>	<b>960</b>	<b>516</b>	<b>444</b>
0	2,998	1,537	1,461	4	1	3	147	78	69	121	67	54
1	6	11	-5	0	0	0	283	158	125	277	147	130
2	3	-6	9	1	1	0	223	117	106	219	122	97
3	30	15	15	1	1	0	225	116	109	194	100	94
4	19	3	16	0	0	0	168	83	85	149	80	69
<b>5~9</b>	<b>101</b>	<b>42</b>	<b>59</b>	<b>1</b>	<b>1</b>	<b>0</b>	<b>612</b>	<b>305</b>	<b>307</b>	<b>510</b>	<b>262</b>	<b>248</b>
5	15	6	9	0	0	0	151	78	73	136	72	64
6	33	13	20	0	0	0	146	70	76	113	57	56
7	28	19	9	0	0	0	150	83	67	122	64	58
8	22	13	9	1	1	0	90	46	44	67	32	35
9	3	-9	12	0	0	0	75	28	47	72	37	35
<b>10~14</b>	<b>25</b>	<b>11</b>	<b>14</b>	<b>1</b>	<b>1</b>	<b>0</b>	<b>315</b>	<b>156</b>	<b>159</b>	<b>289</b>	<b>144</b>	<b>145</b>
10	24	10	14	0	0	0	79	42	37	55	32	23
11	0	6	-6	0	0	0	57	31	26	57	25	32
12	7	5	2	0	0	0	55	30	25	48	25	23
13	9	-2	11	0	0	0	87	37	50	78	39	39
14	-15	-8	-7	1	1	0	37	16	21	51	23	28
<b>15~19</b>	<b>200</b>	<b>121</b>	<b>79</b>	<b>3</b>	<b>3</b>	<b>0</b>	<b>729</b>	<b>416</b>	<b>313</b>	<b>526</b>	<b>292</b>	<b>234</b>
15	-1	-8	7	1	1	0	59	27	32	59	34	25
16	2	-9	11	0	0	0	70	27	43	68	36	32
17	-2	-1	-1	0	0	0	41	17	24	43	18	25
18	63	52	11	1	1	0	155	97	58	91	44	47
19	138	87	51	1	1	0	404	248	156	265	160	105
<b>20~24</b>	<b>282</b>	<b>246</b>	<b>36</b>	<b>7</b>	<b>3</b>	<b>4</b>	<b>2,922</b>	<b>1,691</b>	<b>1,231</b>	<b>2,633</b>	<b>1,442</b>	<b>1,191</b>
20	60	44	16	0	0	0	292	180	112	232	136	96
21	137	78	59	1	0	1	421	245	176	283	167	116
22	110	111	-1	0	0	0	549	331	218	439	220	219
23	-93	-42	-51	2	2	0	855	488	367	946	528	418
24	68	55	13	4	1	3	805	447	358	733	391	342
<b>25~29</b>	<b>92</b>	<b>94</b>	<b>-2</b>	<b>10</b>	<b>5</b>	<b>5</b>	<b>4,242</b>	<b>2,340</b>	<b>1,902</b>	<b>4,140</b>	<b>2,241</b>	<b>1,899</b>
25	83	67	16	2	0	2	946	537	409	861	470	391
26	10	55	-45	0	0	0	857	491	366	847	436	411
27	-96	-53	-43	1	1	0	817	430	387	912	482	430
28	11	-21	32	4	3	1	804	420	384	789	438	351
29	84	46	38	3	1	2	818	462	356	731	415	316
<b>30~34</b>	<b>207</b>	<b>79</b>	<b>128</b>	<b>9</b>	<b>5</b>	<b>4</b>	<b>2,858</b>	<b>1,569</b>	<b>1,289</b>	<b>2,642</b>	<b>1,485</b>	<b>1,157</b>
30	14	-11	25	6	3	3	673	364	309	653	372	281
31	57	15	42	1	1	0	647	348	299	589	332	257
32	21	34	-13	0	0	0	549	316	233	528	282	246
33	37	20	17	0	0	0	510	278	232	473	258	215
34	78	21	57	2	1	1	479	263	216	399	241	158
<b>35~39</b>	<b>218</b>	<b>118</b>	<b>100</b>	<b>18</b>	<b>10</b>	<b>8</b>	<b>1,915</b>	<b>1,049</b>	<b>866</b>	<b>1,679</b>	<b>921</b>	<b>758</b>
35	50	16	34	3	1	2	442	238	204	389	221	168
36	83	59	24	7	3	4	435	240	195	345	178	167
37	34	6	28	3	2	1	360	183	177	323	175	148
38	15	20	-5	3	3	0	355	216	139	337	193	144
39	36	17	19	2	1	1	323	172	151	285	154	131
<b>40~44</b>	<b>49</b>	<b>-25</b>	<b>74</b>	<b>28</b>	<b>18</b>	<b>10</b>	<b>1,294</b>	<b>718</b>	<b>576</b>	<b>1,217</b>	<b>725</b>	<b>492</b>
40	18	10	8	2	1	1	303	172	131	283	161	122
41	30	4	26	6	2	4	290	159	131	254	153	101
42	33	-3	36	5	5	0	254	130	124	216	128	88
43	20	10	10	7	5	2	236	131	105	209	116	93
44	-52	-46	-6	8	5	3	211	126	85	255	167	88
<b>45~49</b>	<b>-25</b>	<b>-17</b>	<b>-8</b>	<b>48</b>	<b>29</b>	<b>19</b>	<b>916</b>	<b>528</b>	<b>388</b>	<b>893</b>	<b>516</b>	<b>377</b>
45	33	29	4	7	6	1	217	132	85	177	97	80
46	10	0	10	11	8	3	197	123	74	176	115	61
47	-41	-11	-30	10	5	5	168	94	74	199	100	99
48	-5	-8	3	7	1	6	175	100	75	173	107	66
49	-22	-27	5	13	9	4	159	79	80	168	97	71

	出 生 (A)		
	総 数	男	女
総 数	2,976	1,527	1,449

第2表-2 年齢(各歳・5歳階級)別異動人口

藤沢市

(単位:人)令和5年中

年 齢 歳	人口増減(A-B+C-D)			死 亡 (B)			転 入 (C)			転 出 (D)		
	総 数	男	女	総 数	男	女	総 数	男	女	総 数	男	女
<b>50~54</b>	<b>-10</b>	<b>-44</b>	<b>34</b>	<b>77</b>	<b>52</b>	<b>25</b>	<b>888</b>	<b>491</b>	<b>397</b>	<b>821</b>	<b>483</b>	<b>338</b>
50	32	1	31	10	7	3	222	119	103	180	111	69
51	-28	-5	-23	15	11	4	173	105	68	186	99	87
52	9	-22	31	24	16	8	189	89	100	156	95	61
53	-1	-17	16	15	10	5	157	87	70	143	94	49
54	-22	-1	-21	13	8	5	147	91	56	156	84	72
<b>55~59</b>	<b>-62</b>	<b>-55</b>	<b>-7</b>	<b>91</b>	<b>55</b>	<b>36</b>	<b>631</b>	<b>338</b>	<b>293</b>	<b>602</b>	<b>338</b>	<b>264</b>
55	2	3	-1	19	14	5	143	81	62	122	64	58
56	-16	-13	-3	15	7	8	147	78	69	148	84	64
57	-20	-20	0	17	11	6	107	52	55	110	61	49
58	-27	-22	-5	18	11	7	120	68	52	129	79	50
59	-1	-3	2	22	12	10	114	59	55	93	50	43
<b>60~64</b>	<b>-105</b>	<b>-74</b>	<b>-31</b>	<b>117</b>	<b>71</b>	<b>46</b>	<b>419</b>	<b>226</b>	<b>193</b>	<b>407</b>	<b>229</b>	<b>178</b>
60	-6	1	-7	17	12	5	117	79	38	106	66	40
61	-13	-17	4	21	10	11	94	38	56	86	45	41
62	-21	0	-21	30	11	19	82	50	32	73	39	34
63	-20	-24	4	25	19	6	65	30	35	60	35	25
64	-45	-34	-11	24	19	5	61	29	32	82	44	38
<b>65~69</b>	<b>-135</b>	<b>-96</b>	<b>-39</b>	<b>150</b>	<b>107</b>	<b>43</b>	<b>309</b>	<b>170</b>	<b>139</b>	<b>294</b>	<b>159</b>	<b>135</b>
65	1	-3	4	22	16	6	98	57	41	75	44	31
66	-22	-26	4	23	17	6	63	35	28	62	44	18
67	-37	-18	-19	28	19	9	48	26	22	57	25	32
68	-44	-29	-15	38	26	12	51	24	27	57	27	30
69	-33	-20	-13	39	29	10	49	28	21	43	19	24
<b>70~74</b>	<b>-329</b>	<b>-243</b>	<b>-86</b>	<b>334</b>	<b>232</b>	<b>102</b>	<b>253</b>	<b>119</b>	<b>134</b>	<b>248</b>	<b>130</b>	<b>118</b>
70	-54	-36	-18	38	27	11	36	16	20	52	25	27
71	-70	-44	-26	58	35	23	40	16	24	52	25	27
72	-57	-53	-4	71	55	16	53	20	33	39	18	21
73	-83	-60	-23	79	52	27	59	31	28	63	39	24
74	-65	-50	-15	88	63	25	65	36	29	42	23	19
<b>75~79</b>	<b>-477</b>	<b>-357</b>	<b>-120</b>	<b>495</b>	<b>342</b>	<b>153</b>	<b>218</b>	<b>82</b>	<b>136</b>	<b>200</b>	<b>97</b>	<b>103</b>
75	-81	-64	-17	93	72	21	58	31	27	46	23	23
76	-113	-83	-30	114	74	40	46	13	33	45	22	23
77	-81	-62	-19	73	49	24	32	10	22	40	23	17
78	-94	-66	-28	97	64	33	35	11	24	32	13	19
79	-108	-82	-26	118	83	35	47	17	30	37	16	21
<b>80~84</b>	<b>-698</b>	<b>-416</b>	<b>-282</b>	<b>723</b>	<b>418</b>	<b>305</b>	<b>214</b>	<b>72</b>	<b>142</b>	<b>189</b>	<b>70</b>	<b>119</b>
80	-128	-88	-40	134	87	47	43	16	27	37	17	20
81	-133	-81	-52	140	82	58	40	12	28	33	11	22
82	-146	-76	-70	156	83	73	47	22	25	37	15	22
83	-144	-84	-60	143	82	61	49	15	34	50	17	33
84	-147	-87	-60	150	84	66	35	7	28	32	10	22
<b>85~89</b>	<b>-910</b>	<b>-484</b>	<b>-426</b>	<b>937</b>	<b>491</b>	<b>446</b>	<b>201</b>	<b>62</b>	<b>139</b>	<b>174</b>	<b>55</b>	<b>119</b>
85	-147	-92	-55	152	90	62	42	13	29	37	15	22
86	-205	-108	-97	210	108	102	46	12	34	41	12	29
87	-191	-102	-89	199	107	92	43	15	28	35	10	25
88	-183	-96	-87	188	95	93	35	9	26	30	10	20
89	-184	-86	-98	188	91	97	35	13	22	31	8	23
<b>90~94</b>	<b>-878</b>	<b>-364</b>	<b>-514</b>	<b>904</b>	<b>372</b>	<b>532</b>	<b>116</b>	<b>34</b>	<b>82</b>	<b>90</b>	<b>26</b>	<b>64</b>
90	-186	-77	-109	199	80	119	33	10	23	20	7	13
91	-161	-84	-77	173	87	86	33	8	25	21	5	16
92	-194	-77	-117	193	77	116	20	7	13	21	7	14
93	-192	-69	-123	184	68	116	10	2	8	18	3	15
94	-145	-57	-88	155	60	95	20	7	13	10	4	6
<b>95~99</b>	<b>-458</b>	<b>-140</b>	<b>-318</b>	<b>462</b>	<b>138</b>	<b>324</b>	<b>37</b>	<b>8</b>	<b>29</b>	<b>33</b>	<b>10</b>	<b>23</b>
95	-133	-50	-83	132	49	83	12	5	7	13	6	7
96	-124	-43	-81	124	42	82	9	1	8	9	2	7
97	-92	-25	-67	90	23	67	6	0	6	8	2	6
98	-66	-15	-51	71	17	54	8	2	6	3	0	3
99	-43	-7	-36	45	7	38	2	0	2	0	0	0
<b>100以上</b>	<b>-148</b>	<b>-28</b>	<b>-120</b>	<b>147</b>	<b>28</b>	<b>119</b>	<b>2</b>	<b>0</b>	<b>2</b>	<b>3</b>	<b>0</b>	<b>3</b>

第2表-1 年齢(各歳・5歳階級)別異動人口

茅ヶ崎市

(単位:人)令和5年中

年齢 歳	人口増減(A-B+C-D)			死亡(B)			転入(C)			転出(D)		
	総数	男	女	総数	男	女	総数	男	女	総数	男	女
<b>総数</b>	<b>1,369</b>	<b>702</b>	<b>667</b>	<b>2,618</b>	<b>1,361</b>	<b>1,257</b>	<b>10,911</b>	<b>5,538</b>	<b>5,373</b>	<b>8,369</b>	<b>4,236</b>	<b>4,133</b>
<b>0~4</b>	<b>1,865</b>	<b>1,009</b>	<b>856</b>	<b>3</b>	<b>1</b>	<b>2</b>	<b>818</b>	<b>444</b>	<b>374</b>	<b>395</b>	<b>195</b>	<b>200</b>
0	1,517	789	728	1	1	0	123	59	64	50	30	20
1	129	89	40	1	0	1	225	131	94	95	42	53
2	99	54	45	1	0	1	194	102	92	94	48	46
3	60	45	15	0	0	0	150	86	64	90	41	49
4	60	32	28	0	0	0	126	66	60	66	34	32
<b>5~9</b>	<b>163</b>	<b>85</b>	<b>78</b>	<b>1</b>	<b>1</b>	<b>0</b>	<b>421</b>	<b>214</b>	<b>207</b>	<b>257</b>	<b>128</b>	<b>129</b>
5	44	31	13	0	0	0	107	58	49	63	27	36
6	40	20	20	0	0	0	89	45	44	49	25	24
7	46	12	34	0	0	0	105	45	60	59	33	26
8	26	16	10	0	0	0	65	35	30	39	19	20
9	7	6	1	1	1	0	55	31	24	47	24	23
<b>10~14</b>	<b>78</b>	<b>11</b>	<b>67</b>	<b>1</b>	<b>1</b>	<b>0</b>	<b>228</b>	<b>88</b>	<b>140</b>	<b>149</b>	<b>76</b>	<b>73</b>
10	15	-1	16	0	0	0	49	20	29	34	21	13
11	14	1	13	0	0	0	41	12	29	27	11	16
12	13	2	11	0	0	0	39	17	22	26	15	11
13	13	3	10	1	1	0	57	23	34	43	19	24
14	23	6	17	0	0	0	42	16	26	19	10	9
<b>15~19</b>	<b>-8</b>	<b>10</b>	<b>-18</b>	<b>0</b>	<b>0</b>	<b>0</b>	<b>268</b>	<b>149</b>	<b>119</b>	<b>276</b>	<b>139</b>	<b>137</b>
15	0	0	0	0	0	0	27	12	15	27	12	15
16	0	-8	8	0	0	0	51	19	32	51	27	24
17	-2	-3	1	0	0	0	20	8	12	22	11	11
18	2	10	-8	0	0	0	54	37	17	52	27	25
19	-8	11	-19	0	0	0	116	73	43	124	62	62
<b>20~24</b>	<b>-213</b>	<b>-133</b>	<b>-80</b>	<b>0</b>	<b>0</b>	<b>0</b>	<b>977</b>	<b>475</b>	<b>502</b>	<b>1,190</b>	<b>608</b>	<b>582</b>
20	12	0	12	0	0	0	98	47	51	86	47	39
21	-2	7	-9	0	0	0	134	62	72	136	55	81
22	-34	-19	-15	0	0	0	172	82	90	206	101	105
23	-104	-51	-53	0	0	0	310	161	149	414	212	202
24	-85	-70	-15	0	0	0	263	123	140	348	193	155
<b>25~29</b>	<b>179</b>	<b>133</b>	<b>46</b>	<b>9</b>	<b>6</b>	<b>3</b>	<b>2,002</b>	<b>1,040</b>	<b>962</b>	<b>1,814</b>	<b>901</b>	<b>913</b>
25	10	19	-9	0	0	0	364	187	177	354	168	186
26	-18	-4	-14	3	3	0	379	192	187	394	193	201
27	50	17	33	2	1	1	432	223	209	380	205	175
28	60	40	20	3	2	1	420	221	199	357	179	178
29	77	61	16	1	0	1	407	217	190	329	156	173
<b>30~34</b>	<b>455</b>	<b>219</b>	<b>236</b>	<b>3</b>	<b>3</b>	<b>0</b>	<b>1,563</b>	<b>790</b>	<b>773</b>	<b>1,105</b>	<b>568</b>	<b>537</b>
30	60	16	44	1	1	0	357	176	181	296	159	137
31	119	65	54	0	0	0	356	186	170	237	121	116
32	86	47	39	1	1	0	289	142	147	202	94	108
33	108	55	53	1	1	0	300	155	145	191	99	92
34	82	36	46	0	0	0	261	131	130	179	95	84
<b>35~39</b>	<b>437</b>	<b>191</b>	<b>246</b>	<b>4</b>	<b>4</b>	<b>0</b>	<b>1,159</b>	<b>595</b>	<b>564</b>	<b>718</b>	<b>400</b>	<b>318</b>
35	79	47	32	0	0	0	237	132	105	158	85	73
36	96	52	44	1	1	0	261	147	114	164	94	70
37	73	12	61	1	1	0	205	86	119	131	73	58
38	118	55	63	0	0	0	251	128	123	133	73	60
39	71	25	46	2	2	0	205	102	103	132	75	57
<b>40~44</b>	<b>280</b>	<b>156</b>	<b>124</b>	<b>11</b>	<b>5</b>	<b>6</b>	<b>788</b>	<b>418</b>	<b>370</b>	<b>497</b>	<b>257</b>	<b>240</b>
40	70	50	20	4	1	3	199	104	95	125	53	72
41	54	37	17	3	1	2	166	95	71	109	57	52
42	46	15	31	1	1	0	131	64	67	84	48	36
43	48	32	16	2	1	1	142	85	57	92	52	40
44	62	22	40	1	1	0	150	70	80	87	47	40
<b>45~49</b>	<b>185</b>	<b>116</b>	<b>69</b>	<b>24</b>	<b>13</b>	<b>11</b>	<b>634</b>	<b>355</b>	<b>279</b>	<b>425</b>	<b>226</b>	<b>199</b>
45	66	44	22	4	2	2	147	91	56	77	45	32
46	37	23	14	3	3	0	117	67	50	77	41	36
47	25	11	14	3	1	2	126	65	61	98	53	45
48	39	24	15	5	2	3	124	63	61	80	37	43
49	18	14	4	9	5	4	120	69	51	93	50	43

	出生(A)		
	総数	男	女
<b>総数</b>	<b>1,445</b>	<b>761</b>	<b>684</b>



第2表-2 年齢(各歳・5歳階級)別異動人口

茅ヶ崎市

(単位:人)令和5年中

年 齢 歳	人口増減(A-B+C-D)			死 亡 (B)			転 入 (C)			転 出 (D)		
	総 数	男	女	総 数	男	女	総 数	男	女	総 数	男	女
<b>50~54</b>	<b>85</b>	<b>32</b>	<b>53</b>	<b>37</b>	<b>22</b>	<b>15</b>	<b>513</b>	<b>259</b>	<b>254</b>	<b>391</b>	<b>205</b>	<b>186</b>
50	27	9	18	4	2	2	110	56	54	79	45	34
51	27	10	17	6	4	2	115	52	63	82	38	44
52	14	6	8	8	5	3	105	58	47	83	47	36
53	13	8	5	12	6	6	100	50	50	75	36	39
54	4	-1	5	7	5	2	83	43	40	72	39	33
<b>55~59</b>	<b>93</b>	<b>33</b>	<b>60</b>	<b>45</b>	<b>31</b>	<b>14</b>	<b>435</b>	<b>216</b>	<b>219</b>	<b>297</b>	<b>152</b>	<b>145</b>
55	11	4	7	5	2	3	98	51	47	82	45	37
56	25	9	16	8	7	1	104	55	49	71	39	32
57	15	2	13	6	5	1	67	28	39	46	21	25
58	25	9	16	14	8	6	87	41	46	48	24	24
59	17	9	8	12	9	3	79	41	38	50	23	27
<b>60~64</b>	<b>4</b>	<b>6</b>	<b>-2</b>	<b>71</b>	<b>43</b>	<b>28</b>	<b>286</b>	<b>155</b>	<b>131</b>	<b>211</b>	<b>106</b>	<b>105</b>
60	31	20	11	10	6	4	93	57	36	52	31	21
61	-3	-6	3	13	9	4	48	23	25	38	20	18
62	1	7	-6	12	8	4	52	31	21	39	16	23
63	-13	-8	-5	19	12	7	45	23	22	39	19	20
64	-12	-7	-5	17	8	9	48	21	27	43	20	23
<b>65~69</b>	<b>-53</b>	<b>-43</b>	<b>-10</b>	<b>87</b>	<b>52</b>	<b>35</b>	<b>179</b>	<b>91</b>	<b>88</b>	<b>145</b>	<b>82</b>	<b>63</b>
65	-21	-16	-5	18	9	9	33	15	18	36	22	14
66	1	-1	2	16	14	2	45	28	17	28	15	13
67	-7	-4	-3	19	9	10	40	20	20	28	15	13
68	-16	-9	-7	18	9	9	32	15	17	30	15	15
69	-10	-13	3	16	11	5	29	13	16	23	15	8
<b>70~74</b>	<b>-136</b>	<b>-102</b>	<b>-34</b>	<b>191</b>	<b>129</b>	<b>62</b>	<b>176</b>	<b>88</b>	<b>88</b>	<b>121</b>	<b>61</b>	<b>60</b>
70	-12	-15	3	27	22	5	33	15	18	18	8	10
71	-9	-8	-1	25	15	10	38	18	20	22	11	11
72	-31	-29	-2	41	29	12	38	18	20	28	18	10
73	-31	-17	-14	41	25	16	35	20	15	25	12	13
74	-53	-33	-20	57	38	19	32	17	15	28	12	16
<b>75~79</b>	<b>-257</b>	<b>-171</b>	<b>-86</b>	<b>270</b>	<b>170</b>	<b>100</b>	<b>132</b>	<b>49</b>	<b>83</b>	<b>119</b>	<b>50</b>	<b>69</b>
75	-49	-38	-11	53	36	17	30	9	21	26	11	15
76	-37	-32	-5	58	38	20	44	19	25	23	13	10
77	-46	-31	-15	48	30	18	25	8	17	23	9	14
78	-55	-33	-22	44	28	16	16	7	9	27	12	15
79	-70	-37	-33	67	38	29	17	6	11	20	5	15
<b>80~84</b>	<b>-416</b>	<b>-255</b>	<b>-161</b>	<b>451</b>	<b>268</b>	<b>183</b>	<b>139</b>	<b>53</b>	<b>86</b>	<b>104</b>	<b>40</b>	<b>64</b>
80	-78	-45	-33	84	45	39	26	11	15	20	11	9
81	-85	-49	-36	82	54	28	27	13	14	30	8	22
82	-80	-49	-31	87	55	32	31	15	16	24	9	15
83	-82	-53	-29	96	56	40	29	9	20	15	6	9
84	-91	-59	-32	102	58	44	26	5	21	15	6	9
<b>85~89</b>	<b>-544</b>	<b>-293</b>	<b>-251</b>	<b>575</b>	<b>301</b>	<b>274</b>	<b>106</b>	<b>30</b>	<b>76</b>	<b>75</b>	<b>22</b>	<b>53</b>
85	-94	-53	-41	101	57	44	17	5	12	10	1	9
86	-106	-63	-43	102	60	42	22	4	18	26	7	19
87	-107	-58	-49	113	60	53	24	7	17	18	5	13
88	-123	-68	-55	131	72	59	19	9	10	11	5	6
89	-114	-51	-63	128	52	76	24	5	19	10	4	6
<b>90~94</b>	<b>-484</b>	<b>-215</b>	<b>-269</b>	<b>491</b>	<b>222</b>	<b>269</b>	<b>68</b>	<b>24</b>	<b>44</b>	<b>61</b>	<b>17</b>	<b>44</b>
90	-91	-40	-51	96	44	52	18	7	11	13	3	10
91	-104	-48	-56	108	51	57	18	7	11	14	4	10
92	-113	-54	-59	109	52	57	13	5	8	17	7	10
93	-88	-32	-56	88	31	57	10	1	9	10	2	8
94	-88	-41	-47	90	44	46	9	4	5	7	1	6
<b>95~99</b>	<b>-269</b>	<b>-74</b>	<b>-195</b>	<b>269</b>	<b>76</b>	<b>193</b>	<b>18</b>	<b>5</b>	<b>13</b>	<b>18</b>	<b>3</b>	<b>15</b>
95	-71	-27	-44	78	30	48	8	4	4	1	1	0
96	-62	-14	-48	58	14	44	3	1	2	7	1	6
97	-50	-14	-36	52	14	38	6	0	6	4	0	4
98	-48	-10	-38	43	9	34	0	0	0	5	1	4
99	-38	-9	-29	38	9	29	1	0	1	1	0	1
<b>100以上</b>	<b>-75</b>	<b>-13</b>	<b>-62</b>	<b>75</b>	<b>13</b>	<b>62</b>	<b>1</b>	<b>0</b>	<b>1</b>	<b>1</b>	<b>0</b>	<b>1</b>

第2表-1 年齢(各歳・5歳階級)別異動人口

秦野市

(単位:人)令和5年中

年 齢 歳	人口増減(A-B+C-D)			死 亡 (B)			転 入 (C)			転 出 (D)		
	総 数	男	女	総 数	男	女	総 数	男	女	総 数	男	女
<b>総 数</b>	<b>-389</b>	<b>-247</b>	<b>-142</b>	<b>1,954</b>	<b>1,056</b>	<b>898</b>	<b>6,535</b>	<b>3,660</b>	<b>2,875</b>	<b>5,660</b>	<b>3,207</b>	<b>2,453</b>
<b>0~4</b>	<b>825</b>	<b>421</b>	<b>404</b>	<b>3</b>	<b>1</b>	<b>2</b>	<b>362</b>	<b>183</b>	<b>179</b>	<b>224</b>	<b>117</b>	<b>107</b>
0	734	378	356	3	1	2	96	51	45	49	28	21
1	10	8	2	0	0	0	77	44	33	67	36	31
2	34	10	24	0	0	0	77	31	46	43	21	22
3	28	17	11	0	0	0	68	38	30	40	21	19
4	19	8	11	0	0	0	44	19	25	25	11	14
<b>5~9</b>	<b>36</b>	<b>21</b>	<b>15</b>	<b>0</b>	<b>0</b>	<b>0</b>	<b>161</b>	<b>83</b>	<b>78</b>	<b>125</b>	<b>62</b>	<b>63</b>
5	7	-3	10	0	0	0	42	18	24	35	21	14
6	11	7	4	0	0	0	42	22	20	31	15	16
7	3	2	1	0	0	0	23	14	9	20	12	8
8	13	11	2	0	0	0	30	17	13	17	6	11
9	2	4	-2	0	0	0	24	12	12	22	8	14
<b>10~14</b>	<b>33</b>	<b>23</b>	<b>10</b>	<b>1</b>	<b>0</b>	<b>1</b>	<b>89</b>	<b>51</b>	<b>38</b>	<b>55</b>	<b>28</b>	<b>27</b>
10	9	7	2	0	0	0	18	11	7	9	4	5
11	7	7	0	0	0	0	18	13	5	11	6	5
12	6	2	4	1	0	1	23	12	11	16	10	6
13	-2	1	-3	0	0	0	11	6	5	13	5	8
14	13	6	7	0	0	0	19	9	10	6	3	3
<b>15~19</b>	<b>258</b>	<b>160</b>	<b>98</b>	<b>3</b>	<b>2</b>	<b>1</b>	<b>435</b>	<b>255</b>	<b>180</b>	<b>174</b>	<b>93</b>	<b>81</b>
15	2	7	-5	0	0	0	24	18	6	22	11	11
16	6	2	4	1	0	1	22	11	11	15	9	6
17	-7	-1	-6	0	0	0	11	7	4	18	8	10
18	173	103	70	0	0	0	228	137	91	55	34	21
19	84	49	35	2	2	0	150	82	68	64	31	33
<b>20~24</b>	<b>-46</b>	<b>-31</b>	<b>-15</b>	<b>4</b>	<b>4</b>	<b>0</b>	<b>1,276</b>	<b>753</b>	<b>523</b>	<b>1,318</b>	<b>780</b>	<b>538</b>
20	42	32	10	1	1	0	168	102	66	125	69	56
21	67	45	22	0	0	0	204	123	81	137	78	59
22	-122	-67	-55	1	1	0	330	201	129	451	267	184
23	-9	-18	9	0	0	0	285	169	116	294	187	107
24	-24	-23	-1	2	2	0	289	158	131	311	179	132
<b>25~29</b>	<b>-47</b>	<b>-34</b>	<b>-13</b>	<b>2</b>	<b>2</b>	<b>0</b>	<b>1,244</b>	<b>696</b>	<b>548</b>	<b>1,289</b>	<b>728</b>	<b>561</b>
25	-30	-4	-26	1	1	0	274	158	116	303	161	142
26	-2	4	-6	0	0	0	283	166	117	285	162	123
27	1	-14	15	1	1	0	248	129	119	246	142	104
28	-26	-17	-9	0	0	0	210	114	96	236	131	105
29	10	-3	13	0	0	0	229	129	100	219	132	87
<b>30~34</b>	<b>52</b>	<b>20</b>	<b>32</b>	<b>3</b>	<b>1</b>	<b>2</b>	<b>688</b>	<b>385</b>	<b>303</b>	<b>633</b>	<b>364</b>	<b>269</b>
30	18	12	6	0	0	0	184	103	81	166	91	75
31	8	6	2	1	0	1	143	78	65	134	72	62
32	2	-4	6	1	1	0	132	77	55	129	80	49
33	25	13	12	0	0	0	126	72	54	101	59	42
34	-1	-7	6	1	0	1	103	55	48	103	62	41
<b>35~39</b>	<b>75</b>	<b>37</b>	<b>38</b>	<b>4</b>	<b>3</b>	<b>1</b>	<b>463</b>	<b>274</b>	<b>189</b>	<b>384</b>	<b>234</b>	<b>150</b>
35	36	22	14	0	0	0	118	64	54	82	42	40
36	24	12	12	0	0	0	111	71	40	87	59	28
37	5	1	4	0	0	0	79	47	32	74	46	28
38	3	-4	7	3	2	1	87	52	35	81	54	27
39	7	6	1	1	1	0	68	40	28	60	33	27
<b>40~44</b>	<b>33</b>	<b>17</b>	<b>16</b>	<b>7</b>	<b>6</b>	<b>1</b>	<b>344</b>	<b>204</b>	<b>140</b>	<b>304</b>	<b>181</b>	<b>123</b>
40	8	7	1	3	3	0	75	42	33	64	32	32
41	22	21	1	3	2	1	83	57	26	58	34	24
42	-8	-11	3	0	0	0	58	31	27	66	42	24
43	3	-2	5	1	1	0	66	37	29	62	38	24
44	8	2	6	0	0	0	62	37	25	54	35	19
<b>45~49</b>	<b>59</b>	<b>28</b>	<b>31</b>	<b>17</b>	<b>12</b>	<b>5</b>	<b>296</b>	<b>167</b>	<b>129</b>	<b>220</b>	<b>127</b>	<b>93</b>
45	6	5	1	2	1	1	58	34	24	50	28	22
46	21	4	17	1	1	0	64	31	33	42	26	16
47	2	-2	4	4	3	1	54	30	24	48	29	19
48	15	9	6	7	5	2	57	36	21	35	22	13
49	15	12	3	3	2	1	63	36	27	45	22	23

	出 生 (A)		
	総 数	男	女
<b>総 数</b>	<b>690</b>	<b>356</b>	<b>334</b>

第2表-2 年齢(各歳・5歳階級)別異動人口

秦野市

(単位:人)令和5年中

年 齢 歳	人口増減(A-B+C-D)			死 亡 (B)			転 入 (C)			転 出 (D)		
	総 数	男	女	総 数	男	女	総 数	男	女	総 数	男	女
<b>50～54</b>	<b>22</b>	<b>2</b>	<b>20</b>	<b>27</b>	<b>21</b>	<b>6</b>	<b>294</b>	<b>160</b>	<b>134</b>	<b>245</b>	<b>137</b>	<b>108</b>
50	-1	-4	3	8	6	2	63	33	30	56	31	25
51	12	11	1	3	3	0	62	37	25	47	23	24
52	8	6	2	3	2	1	58	32	26	47	24	23
53	2	-6	8	6	3	3	59	26	33	51	29	22
54	1	-5	6	7	7	0	52	32	20	44	30	14
<b>55～59</b>	<b>32</b>	<b>6</b>	<b>26</b>	<b>36</b>	<b>27</b>	<b>9</b>	<b>223</b>	<b>129</b>	<b>94</b>	<b>155</b>	<b>96</b>	<b>59</b>
55	7	5	2	6	6	0	48	33	15	35	22	13
56	8	-4	12	4	4	0	44	24	20	32	24	8
57	7	1	6	5	3	2	44	19	25	32	15	17
58	13	5	8	10	7	3	48	29	19	25	17	8
59	-3	-1	-2	11	7	4	39	24	15	31	18	13
<b>60～64</b>	<b>-6</b>	<b>0</b>	<b>-6</b>	<b>61</b>	<b>37</b>	<b>24</b>	<b>176</b>	<b>101</b>	<b>75</b>	<b>121</b>	<b>64</b>	<b>57</b>
60	15	12	3	8	5	3	48	31	17	25	14	11
61	6	6	0	10	7	3	39	21	18	23	8	15
62	-9	-7	-2	13	9	4	30	17	13	26	15	11
63	-8	-3	-5	17	8	9	30	15	15	21	10	11
64	-10	-8	-2	13	8	5	29	17	12	26	17	9
<b>65～69</b>	<b>-65</b>	<b>-60</b>	<b>-5</b>	<b>94</b>	<b>68</b>	<b>26</b>	<b>117</b>	<b>57</b>	<b>60</b>	<b>88</b>	<b>49</b>	<b>39</b>
65	-10	-11	1	17	13	4	27	13	14	20	11	9
66	-26	-17	-9	20	15	5	22	14	8	28	16	12
67	-3	-9	6	11	9	2	21	7	14	13	7	6
68	-13	-11	-2	24	17	7	25	14	11	14	8	6
69	-13	-12	-1	22	14	8	22	9	13	13	7	6
<b>70～74</b>	<b>-174</b>	<b>-100</b>	<b>-74</b>	<b>181</b>	<b>111</b>	<b>70</b>	<b>109</b>	<b>68</b>	<b>41</b>	<b>102</b>	<b>57</b>	<b>45</b>
70	-17	-11	-6	21	11	10	28	15	13	24	15	9
71	-27	-10	-17	24	14	10	20	14	6	23	10	13
72	-42	-23	-19	37	23	14	10	9	1	15	9	6
73	-39	-27	-12	42	29	13	27	18	9	24	16	8
74	-49	-29	-20	57	34	23	24	12	12	16	7	9
<b>75～79</b>	<b>-269</b>	<b>-184</b>	<b>-85</b>	<b>276</b>	<b>182</b>	<b>94</b>	<b>86</b>	<b>42</b>	<b>44</b>	<b>79</b>	<b>44</b>	<b>35</b>
75	-73	-49	-24	68	43	25	21	12	9	26	18	8
76	-49	-31	-18	56	36	20	18	11	7	11	6	5
77	-46	-28	-18	48	31	17	17	11	6	15	8	7
78	-40	-32	-8	39	30	9	10	2	8	11	4	7
79	-61	-44	-17	65	42	23	20	6	14	16	8	8
<b>80～84</b>	<b>-358</b>	<b>-217</b>	<b>-141</b>	<b>357</b>	<b>212</b>	<b>145</b>	<b>62</b>	<b>17</b>	<b>45</b>	<b>63</b>	<b>22</b>	<b>41</b>
80	-50	-29	-21	49	27	22	13	2	11	14	4	10
81	-59	-39	-20	57	37	20	11	2	9	13	4	9
82	-86	-52	-34	86	51	35	12	6	6	12	7	5
83	-74	-45	-29	79	49	30	12	4	8	7	0	7
84	-89	-52	-37	86	48	38	14	3	11	17	7	10
<b>85～89</b>	<b>-325</b>	<b>-165</b>	<b>-160</b>	<b>344</b>	<b>176</b>	<b>168</b>	<b>64</b>	<b>24</b>	<b>40</b>	<b>45</b>	<b>13</b>	<b>32</b>
85	-70	-38	-32	74	43	31	13	7	6	9	2	7
86	-65	-34	-31	72	36	36	19	7	12	12	5	7
87	-73	-28	-45	77	33	44	12	6	6	8	1	7
88	-53	-29	-24	57	27	30	11	2	9	7	4	3
89	-64	-36	-28	64	37	27	9	2	7	9	1	8
<b>90～94</b>	<b>-316</b>	<b>-143</b>	<b>-173</b>	<b>327</b>	<b>144</b>	<b>183</b>	<b>38</b>	<b>9</b>	<b>29</b>	<b>27</b>	<b>8</b>	<b>19</b>
90	-87	-43	-44	84	43	41	8	2	6	11	2	9
91	-77	-38	-39	78	38	40	8	2	6	7	2	5
92	-54	-21	-33	62	23	39	12	3	9	4	1	3
93	-43	-22	-21	45	22	23	4	1	3	2	1	1
94	-55	-19	-36	58	18	40	6	1	5	3	2	1
<b>95～99</b>	<b>-168</b>	<b>-44</b>	<b>-124</b>	<b>167</b>	<b>43</b>	<b>124</b>	<b>8</b>	<b>2</b>	<b>6</b>	<b>9</b>	<b>3</b>	<b>6</b>
95	-45	-13	-32	45	12	33	4	1	3	4	2	2
96	-36	-9	-27	36	9	27	2	0	2	2	0	2
97	-36	-10	-26	35	10	25	0	0	0	1	0	1
98	-24	-5	-19	24	5	19	1	0	1	1	0	1
99	-27	-7	-20	27	7	20	1	1	0	1	1	0
<b>100以上</b>	<b>-40</b>	<b>-4</b>	<b>-36</b>	<b>40</b>	<b>4</b>	<b>36</b>	<b>0</b>	<b>0</b>	<b>0</b>	<b>0</b>	<b>0</b>	<b>0</b>

第2表-1 年齢(各歳・5歳階級)別異動人口

伊勢原市

(単位:人)令和5年中

年齢 歳	人口増減(A-B+C-D)			死亡(B)			転入(C)			転出(D)		
	総数	男	女	総数	男	女	総数	男	女	総数	男	女
<b>総数</b>	<b>246</b>	<b>193</b>	<b>53</b>	<b>1,156</b>	<b>622</b>	<b>534</b>	<b>5,509</b>	<b>3,163</b>	<b>2,346</b>	<b>4,657</b>	<b>2,645</b>	<b>2,012</b>
<b>0~4</b>	<b>558</b>	<b>300</b>	<b>258</b>	<b>3</b>	<b>1</b>	<b>2</b>	<b>238</b>	<b>132</b>	<b>106</b>	<b>227</b>	<b>128</b>	<b>99</b>
0	544	293	251	1	0	1	24	14	10	29	18	11
1	4	2	2	2	1	1	72	40	32	66	37	29
2	1	0	1	0	0	0	52	26	26	51	26	25
3	-3	-1	-2	0	0	0	44	27	17	47	28	19
4	12	6	6	0	0	0	46	25	21	34	19	15
<b>5~9</b>	<b>35</b>	<b>46</b>	<b>-11</b>	<b>0</b>	<b>0</b>	<b>0</b>	<b>134</b>	<b>92</b>	<b>42</b>	<b>99</b>	<b>46</b>	<b>53</b>
5	7	13	-6	0	0	0	37	25	12	30	12	18
6	19	16	3	0	0	0	38	27	11	19	11	8
7	1	7	-6	0	0	0	27	20	7	26	13	13
8	6	9	-3	0	0	0	18	13	5	12	4	8
9	2	1	1	0	0	0	14	7	7	12	6	6
<b>10~14</b>	<b>10</b>	<b>6</b>	<b>4</b>	<b>0</b>	<b>0</b>	<b>0</b>	<b>52</b>	<b>28</b>	<b>24</b>	<b>42</b>	<b>22</b>	<b>20</b>
10	4	-1	5	0	0	0	16	4	12	12	5	7
11	2	1	1	0	0	0	8	4	4	6	3	3
12	-1	2	-3	0	0	0	7	6	1	8	4	4
13	5	3	2	0	0	0	13	7	6	8	4	4
14	0	1	-1	0	0	0	8	7	1	8	6	2
<b>15~19</b>	<b>145</b>	<b>83</b>	<b>62</b>	<b>2</b>	<b>1</b>	<b>1</b>	<b>241</b>	<b>138</b>	<b>103</b>	<b>94</b>	<b>54</b>	<b>40</b>
15	1	1	0	0	0	0	12	5	7	11	4	7
16	14	10	4	1	1	0	28	17	11	13	6	7
17	-1	0	-1	1	0	1	12	5	7	12	5	7
18	29	17	12	0	0	0	43	25	18	14	8	6
19	102	55	47	0	0	0	146	86	60	44	31	13
<b>20~24</b>	<b>251</b>	<b>141</b>	<b>110</b>	<b>4</b>	<b>3</b>	<b>1</b>	<b>988</b>	<b>545</b>	<b>443</b>	<b>733</b>	<b>401</b>	<b>332</b>
20	55	22	33	0	0	0	106	51	55	51	29	22
21	63	33	30	2	1	1	149	80	69	84	46	38
22	21	13	8	2	2	0	182	92	90	159	77	82
23	69	49	20	0	0	0	315	194	121	246	145	101
24	43	24	19	0	0	0	236	128	108	193	104	89
<b>25~29</b>	<b>103</b>	<b>112</b>	<b>-9</b>	<b>5</b>	<b>3</b>	<b>2</b>	<b>1,313</b>	<b>776</b>	<b>537</b>	<b>1,205</b>	<b>661</b>	<b>544</b>
25	40	55	-15	1	1	0	297	191	106	256	135	121
26	38	22	16	2	0	2	289	162	127	249	140	109
27	12	13	-1	0	0	0	273	166	107	261	153	108
28	19	26	-7	1	1	0	241	138	103	221	111	110
29	-6	-4	-2	1	1	0	213	119	94	218	122	96
<b>30~34</b>	<b>100</b>	<b>55</b>	<b>45</b>	<b>1</b>	<b>0</b>	<b>1</b>	<b>791</b>	<b>467</b>	<b>324</b>	<b>690</b>	<b>412</b>	<b>278</b>
30	45	20	25	0	0	0	192	105	87	147	85	62
31	33	19	14	0	0	0	186	109	77	153	90	63
32	-2	9	-11	1	0	1	141	90	51	142	81	61
33	-8	-8	0	0	0	0	130	74	56	138	82	56
34	32	15	17	0	0	0	142	89	53	110	74	36
<b>35~39</b>	<b>18</b>	<b>-15</b>	<b>33</b>	<b>3</b>	<b>3</b>	<b>0</b>	<b>461</b>	<b>260</b>	<b>201</b>	<b>440</b>	<b>272</b>	<b>168</b>
35	14	-8	22	0	0	0	110	51	59	96	59	37
36	-16	-11	-5	1	1	0	81	49	32	96	59	37
37	1	-2	3	2	2	0	84	53	31	81	53	28
38	0	6	-6	0	0	0	89	52	37	89	46	43
39	19	0	19	0	0	0	97	55	42	78	55	23
<b>40~44</b>	<b>21</b>	<b>16</b>	<b>5</b>	<b>3</b>	<b>1</b>	<b>2</b>	<b>295</b>	<b>193</b>	<b>102</b>	<b>271</b>	<b>176</b>	<b>95</b>
40	-12	1	-13	0	0	0	59	39	20	71	38	33
41	13	5	8	0	0	0	68	41	27	55	36	19
42	8	13	-5	0	0	0	58	47	11	50	34	16
43	18	11	7	2	0	2	56	36	20	36	25	11
44	-6	-14	8	1	1	0	54	30	24	59	43	16
<b>45~49</b>	<b>1</b>	<b>4</b>	<b>-3</b>	<b>8</b>	<b>4</b>	<b>4</b>	<b>216</b>	<b>130</b>	<b>86</b>	<b>207</b>	<b>122</b>	<b>85</b>
45	-7	-1	-6	0	0	0	42	24	18	49	25	24
46	-6	-5	-1	0	0	0	42	24	18	48	29	19
47	5	3	2	1	0	1	43	28	15	37	25	12
48	3	9	-6	5	2	3	41	29	12	33	18	15
49	6	-2	8	2	2	0	48	25	23	40	25	15

	出生(A)		
	総数	男	女
<b>総数</b>	<b>550</b>	<b>297</b>	<b>253</b>

第2表-2 年齢(各歳・5歳階級)別異動人口

伊勢原市

(単位:人)令和5年中

年 齢 歳	人口増減(A-B+C-D)			死 亡 (B)			転 入 (C)			転 出 (D)		
	総 数	男	女	総 数	男	女	総 数	男	女	総 数	男	女
<b>50~54</b>	<b>8</b>	<b>-4</b>	<b>12</b>	<b>18</b>	<b>12</b>	<b>6</b>	<b>195</b>	<b>109</b>	<b>86</b>	<b>169</b>	<b>101</b>	<b>68</b>
50	8	4	4	4	3	1	49	28	21	37	21	16
51	1	-1	2	3	2	1	45	27	18	41	26	15
52	0	-4	4	2	1	1	35	16	19	33	19	14
53	9	5	4	4	3	1	40	20	20	27	12	15
54	-10	-8	-2	5	3	2	26	18	8	31	23	8
<b>55~59</b>	<b>-24</b>	<b>-31</b>	<b>7</b>	<b>30</b>	<b>21</b>	<b>9</b>	<b>138</b>	<b>79</b>	<b>59</b>	<b>132</b>	<b>89</b>	<b>43</b>
55	2	-8	10	5	4	1	31	13	18	24	17	7
56	-3	-2	-1	6	4	2	44	30	14	41	28	13
57	-13	-5	-8	4	2	2	15	10	5	24	13	11
58	1	-8	9	2	1	1	25	11	14	22	18	4
59	-11	-8	-3	13	10	3	23	15	8	21	13	8
<b>60~64</b>	<b>-15</b>	<b>-11</b>	<b>-4</b>	<b>31</b>	<b>27</b>	<b>4</b>	<b>107</b>	<b>62</b>	<b>45</b>	<b>91</b>	<b>46</b>	<b>45</b>
60	0	0	0	3	2	1	28	14	14	25	12	13
61	7	7	0	6	5	1	27	18	9	14	6	8
62	-6	-5	-1	6	6	0	13	6	7	13	5	8
63	-6	-4	-2	8	6	2	20	12	8	18	10	8
64	-10	-9	-1	8	8	0	19	12	7	21	13	8
<b>65~69</b>	<b>-30</b>	<b>-32</b>	<b>2</b>	<b>45</b>	<b>39</b>	<b>6</b>	<b>94</b>	<b>57</b>	<b>37</b>	<b>79</b>	<b>50</b>	<b>29</b>
65	-7	-8	1	7	6	1	22	11	11	22	13	9
66	1	-5	6	8	8	0	21	11	10	12	8	4
67	-3	-4	1	12	9	3	21	12	9	12	7	5
68	-14	-7	-7	8	6	2	12	11	1	18	12	6
69	-7	-8	1	10	10	0	18	12	6	15	10	5
<b>70~74</b>	<b>-69</b>	<b>-58</b>	<b>-11</b>	<b>91</b>	<b>67</b>	<b>24</b>	<b>62</b>	<b>29</b>	<b>33</b>	<b>40</b>	<b>20</b>	<b>20</b>
70	-12	-13	1	11	9	2	7	3	4	8	7	1
71	-9	-10	1	14	12	2	9	4	5	4	2	2
72	-20	-11	-9	21	13	8	13	7	6	12	5	7
73	-9	-12	3	21	17	4	19	8	11	7	3	4
74	-19	-12	-7	24	16	8	14	7	7	9	3	6
<b>75~79</b>	<b>-107</b>	<b>-59</b>	<b>-48</b>	<b>128</b>	<b>78</b>	<b>50</b>	<b>58</b>	<b>32</b>	<b>26</b>	<b>37</b>	<b>13</b>	<b>24</b>
75	-16	-14	-2	25	17	8	15	6	9	6	3	3
76	-15	-6	-9	25	13	12	15	9	6	5	2	3
77	-23	-8	-15	25	12	13	8	6	2	6	2	4
78	-18	-6	-12	17	11	6	6	5	1	7	0	7
79	-35	-25	-10	36	25	11	14	6	8	13	6	7
<b>80~84</b>	<b>-218</b>	<b>-143</b>	<b>-75</b>	<b>229</b>	<b>144</b>	<b>85</b>	<b>52</b>	<b>18</b>	<b>34</b>	<b>41</b>	<b>17</b>	<b>24</b>
80	-28	-19	-9	34	22	12	13	6	7	7	3	4
81	-38	-34	-4	43	32	11	15	3	12	10	5	5
82	-50	-35	-15	47	33	14	9	3	6	12	5	7
83	-49	-28	-21	51	29	22	7	3	4	5	2	3
84	-53	-27	-26	54	28	26	8	3	5	7	2	5
<b>85~89</b>	<b>-191</b>	<b>-100</b>	<b>-91</b>	<b>199</b>	<b>98</b>	<b>101</b>	<b>44</b>	<b>10</b>	<b>34</b>	<b>36</b>	<b>12</b>	<b>24</b>
85	-47	-22	-25	46	22	24	9	2	7	10	2	8
86	-37	-14	-23	42	14	28	11	3	8	6	3	3
87	-29	-21	-8	37	24	13	12	4	8	4	1	3
88	-47	-26	-21	45	23	22	7	0	7	9	3	6
89	-31	-17	-14	29	15	14	5	1	4	7	3	4
<b>90~94</b>	<b>-206</b>	<b>-80</b>	<b>-126</b>	<b>213</b>	<b>84</b>	<b>129</b>	<b>22</b>	<b>6</b>	<b>16</b>	<b>15</b>	<b>2</b>	<b>13</b>
90	-46	-23	-23	48	25	23	6	2	4	4	0	4
91	-41	-21	-20	45	23	22	9	3	6	5	1	4
92	-38	-13	-25	38	13	25	1	0	1	1	0	1
93	-36	-10	-26	37	10	27	5	1	4	4	1	3
94	-45	-13	-32	45	13	32	1	0	1	1	0	1
<b>95~99</b>	<b>-111</b>	<b>-29</b>	<b>-82</b>	<b>108</b>	<b>28</b>	<b>80</b>	<b>6</b>	<b>0</b>	<b>6</b>	<b>9</b>	<b>1</b>	<b>8</b>
95	-29	-5	-24	27	5	22	2	0	2	4	0	4
96	-34	-15	-19	33	14	19	1	0	1	2	1	1
97	-20	-2	-18	18	2	16	1	0	1	3	0	3
98	-16	-5	-11	18	5	13	2	0	2	0	0	0
99	-12	-2	-10	12	2	10	0	0	0	0	0	0
<b>100以上</b>	<b>-33</b>	<b>-8</b>	<b>-25</b>	<b>35</b>	<b>8</b>	<b>27</b>	<b>2</b>	<b>0</b>	<b>2</b>	<b>0</b>	<b>0</b>	<b>0</b>

第2表-1 年齢(各歳・5歳階級)別異動人口

寒川町

(単位:人)令和5年中

年 齢 歳	人口増減(A-B+C-D)			死 亡 (B)			転 入 (C)			転 出 (D)		
	総 数	男	女	総 数	男	女	総 数	男	女	総 数	男	女
<b>総 数</b>	<b>71</b>	<b>38</b>	<b>33</b>	<b>559</b>	<b>303</b>	<b>256</b>	<b>2,226</b>	<b>1,276</b>	<b>950</b>	<b>1,892</b>	<b>1,088</b>	<b>804</b>
<b>0~4</b>	<b>339</b>	<b>170</b>	<b>169</b>	<b>2</b>	<b>2</b>	<b>0</b>	<b>144</b>	<b>71</b>	<b>73</b>	<b>99</b>	<b>52</b>	<b>47</b>
0	326	166	160	2	2	0	53	25	28	21	10	11
1	8	4	4	0	0	0	31	16	15	23	12	11
2	5	-1	6	0	0	0	27	10	17	22	11	11
3	6	4	2	0	0	0	25	16	9	19	12	7
4	-6	-3	-3	0	0	0	8	4	4	14	7	7
<b>5~9</b>	<b>23</b>	<b>15</b>	<b>8</b>	<b>0</b>	<b>0</b>	<b>0</b>	<b>57</b>	<b>29</b>	<b>28</b>	<b>34</b>	<b>14</b>	<b>20</b>
5	7	7	0	0	0	0	15	9	6	8	2	6
6	2	-1	3	0	0	0	15	8	7	13	9	4
7	6	5	1	0	0	0	11	5	6	5	0	5
8	2	0	2	0	0	0	7	1	6	5	1	4
9	6	4	2	0	0	0	9	6	3	3	2	1
<b>10~14</b>	<b>8</b>	<b>4</b>	<b>4</b>	<b>1</b>	<b>1</b>	<b>0</b>	<b>44</b>	<b>23</b>	<b>21</b>	<b>35</b>	<b>18</b>	<b>17</b>
10	-1	-1	0	0	0	0	6	4	2	7	5	2
11	1	-2	3	1	1	0	9	4	5	7	5	2
12	5	3	2	0	0	0	13	7	6	8	4	4
13	1	4	-3	0	0	0	10	6	4	9	2	7
14	2	0	2	0	0	0	6	2	4	4	2	2
<b>15~19</b>	<b>34</b>	<b>33</b>	<b>1</b>	<b>0</b>	<b>0</b>	<b>0</b>	<b>107</b>	<b>69</b>	<b>38</b>	<b>73</b>	<b>36</b>	<b>37</b>
15	-5	1	-6	0	0	0	11	10	1	16	9	7
16	7	3	4	0	0	0	11	5	6	4	2	2
17	7	6	1	0	0	0	10	6	4	3	0	3
18	9	10	-1	0	0	0	35	25	10	26	15	11
19	16	13	3	0	0	0	40	23	17	24	10	14
<b>20~24</b>	<b>19</b>	<b>45</b>	<b>-26</b>	<b>0</b>	<b>0</b>	<b>0</b>	<b>334</b>	<b>209</b>	<b>125</b>	<b>315</b>	<b>164</b>	<b>151</b>
20	8	8	0	0	0	0	35	20	15	27	12	15
21	-5	5	-10	0	0	0	43	26	17	48	21	27
22	-20	-1	-19	0	0	0	71	46	25	91	47	44
23	13	13	0	0	0	0	78	50	28	65	37	28
24	23	20	3	0	0	0	107	67	40	84	47	37
<b>25~29</b>	<b>69</b>	<b>41</b>	<b>28</b>	<b>1</b>	<b>1</b>	<b>0</b>	<b>472</b>	<b>274</b>	<b>198</b>	<b>402</b>	<b>232</b>	<b>170</b>
25	14	7	7	0	0	0	96	53	43	82	46	36
26	15	11	4	1	1	0	104	60	44	88	48	40
27	9	-6	15	0	0	0	96	54	42	87	60	27
28	33	28	5	0	0	0	94	60	34	61	32	29
29	-2	1	-3	0	0	0	82	47	35	84	46	38
<b>30~34</b>	<b>44</b>	<b>22</b>	<b>22</b>	<b>0</b>	<b>0</b>	<b>0</b>	<b>287</b>	<b>168</b>	<b>119</b>	<b>243</b>	<b>146</b>	<b>97</b>
30	2	-7	9	0	0	0	75	37	38	73	44	29
31	7	0	7	0	0	0	57	33	24	50	33	17
32	19	18	1	0	0	0	54	39	15	35	21	14
33	6	10	-4	0	0	0	57	38	19	51	28	23
34	10	1	9	0	0	0	44	21	23	34	20	14
<b>35~39</b>	<b>23</b>	<b>16</b>	<b>7</b>	<b>3</b>	<b>2</b>	<b>1</b>	<b>183</b>	<b>118</b>	<b>65</b>	<b>157</b>	<b>100</b>	<b>57</b>
35	13	12	1	0	0	0	52	37	15	39	25	14
36	4	5	-1	0	0	0	38	23	15	34	18	16
37	18	9	9	1	0	1	39	25	14	20	16	4
38	-4	-7	3	1	1	0	25	15	10	28	21	7
39	-8	-3	-5	1	1	0	29	18	11	36	20	16
<b>40~44</b>	<b>12</b>	<b>1</b>	<b>11</b>	<b>2</b>	<b>2</b>	<b>0</b>	<b>132</b>	<b>79</b>	<b>53</b>	<b>118</b>	<b>76</b>	<b>42</b>
40	-1	-3	2	0	0	0	27	14	13	28	17	11
41	10	1	9	0	0	0	29	16	13	19	15	4
42	6	5	1	0	0	0	26	17	9	20	12	8
43	9	4	5	2	2	0	31	19	12	20	13	7
44	-12	-6	-6	0	0	0	19	13	6	31	19	12
<b>45~49</b>	<b>14</b>	<b>-9</b>	<b>23</b>	<b>7</b>	<b>7</b>	<b>0</b>	<b>114</b>	<b>61</b>	<b>53</b>	<b>93</b>	<b>63</b>	<b>30</b>
45	-6	-12	6	0	0	0	19	6	13	25	18	7
46	1	0	1	1	1	0	18	12	6	16	11	5
47	8	4	4	3	3	0	29	15	14	18	8	10
48	9	2	7	1	1	0	24	16	8	14	13	1
49	2	-3	5	2	2	0	24	12	12	20	13	7

	出 生 (A)		
	総 数	男	女
<b>総 数</b>	<b>296</b>	<b>153</b>	<b>143</b>

第2表-2 年齢(各歳・5歳階級)別異動人口

寒川町

(単位:人)令和5年中

年 齢 歳	人口増減(A-B+C-D)			死 亡 (B)			転 入 (C)			転 出 (D)		
	総 数	男	女	総 数	男	女	総 数	男	女	総 数	男	女
<b>50~54</b>	<b>5</b>	<b>-8</b>	<b>13</b>	<b>15</b>	<b>6</b>	<b>9</b>	<b>109</b>	<b>57</b>	<b>52</b>	<b>89</b>	<b>59</b>	<b>30</b>
50	-5	-4	-1	5	2	3	20	11	9	20	13	7
51	6	2	4	3	0	3	31	17	14	22	15	7
52	-2	0	-2	3	2	1	17	9	8	16	7	9
53	0	-3	3	3	1	2	17	9	8	14	11	3
54	6	-3	9	1	1	0	24	11	13	17	13	4
<b>55~59</b>	<b>4</b>	<b>6</b>	<b>-2</b>	<b>7</b>	<b>6</b>	<b>1</b>	<b>70</b>	<b>43</b>	<b>27</b>	<b>59</b>	<b>31</b>	<b>28</b>
55	3	3	0	2	2	0	19	12	7	14	7	7
56	5	7	-2	1	1	0	15	12	3	9	4	5
57	-3	-2	-1	2	1	1	12	6	6	13	7	6
58	-2	-6	4	0	0	0	9	3	6	11	9	2
59	1	4	-3	2	2	0	15	10	5	12	4	8
<b>60~64</b>	<b>-25</b>	<b>-19</b>	<b>-6</b>	<b>19</b>	<b>12</b>	<b>7</b>	<b>32</b>	<b>20</b>	<b>12</b>	<b>38</b>	<b>27</b>	<b>11</b>
60	-7	-7	0	3	3	0	11	8	3	15	12	3
61	-4	-5	1	4	4	0	6	4	2	6	5	1
62	3	3	0	2	0	2	9	3	6	4	0	4
63	-6	0	-6	5	1	4	4	4	0	5	3	2
64	-11	-10	-1	5	4	1	2	1	1	8	7	1
<b>65~69</b>	<b>-21</b>	<b>-20</b>	<b>-1</b>	<b>29</b>	<b>22</b>	<b>7</b>	<b>31</b>	<b>17</b>	<b>14</b>	<b>23</b>	<b>15</b>	<b>8</b>
65	-7	-2	-5	5	2	3	6	6	0	8	6	2
66	-5	-5	0	4	3	1	6	3	3	7	5	2
67	1	-1	2	5	4	1	8	4	4	2	1	1
68	-3	-4	1	6	5	1	6	2	4	3	1	2
69	-7	-8	1	9	8	1	5	2	3	3	2	1
<b>70~74</b>	<b>-60</b>	<b>-37</b>	<b>-23</b>	<b>54</b>	<b>30</b>	<b>24</b>	<b>30</b>	<b>12</b>	<b>18</b>	<b>36</b>	<b>19</b>	<b>17</b>
70	-5	-4	-1	7	5	2	9	4	5	7	3	4
71	-9	-6	-3	10	5	5	6	1	5	5	2	3
72	-13	-8	-5	11	5	6	5	2	3	7	5	2
73	-15	-6	-9	11	5	6	4	3	1	8	4	4
74	-18	-13	-5	15	10	5	6	2	4	9	5	4
<b>75~79</b>	<b>-72</b>	<b>-42</b>	<b>-30</b>	<b>71</b>	<b>42</b>	<b>29</b>	<b>19</b>	<b>8</b>	<b>11</b>	<b>20</b>	<b>8</b>	<b>12</b>
75	-10	-6	-4	12	7	5	5	2	3	3	1	2
76	-12	-9	-3	11	9	2	5	2	3	6	2	4
77	-15	-7	-8	14	7	7	2	1	1	3	1	2
78	-17	-12	-5	16	10	6	2	0	2	3	2	1
79	-18	-8	-10	18	9	9	5	3	2	5	2	3
<b>80~84</b>	<b>-105</b>	<b>-62</b>	<b>-43</b>	<b>103</b>	<b>57</b>	<b>46</b>	<b>25</b>	<b>9</b>	<b>16</b>	<b>27</b>	<b>14</b>	<b>13</b>
80	-12	-7	-5	12	8	4	4	2	2	4	1	3
81	-20	-15	-5	22	14	8	9	4	5	7	5	2
82	-20	-13	-7	17	10	7	5	1	4	8	4	4
83	-24	-9	-15	26	9	17	6	1	5	4	1	3
84	-29	-18	-11	26	16	10	1	1	0	4	3	1
<b>85~89</b>	<b>-116</b>	<b>-74</b>	<b>-42</b>	<b>119</b>	<b>71</b>	<b>48</b>	<b>26</b>	<b>8</b>	<b>18</b>	<b>23</b>	<b>11</b>	<b>12</b>
85	-20	-14	-6	22	14	8	7	2	5	5	2	3
86	-29	-16	-13	27	13	14	3	1	2	5	4	1
87	-33	-23	-10	32	22	10	3	0	3	4	1	3
88	-13	-8	-5	20	10	10	8	3	5	1	1	0
89	-21	-13	-8	18	12	6	5	2	3	8	3	5
<b>90~94</b>	<b>-78</b>	<b>-37</b>	<b>-41</b>	<b>78</b>	<b>35</b>	<b>43</b>	<b>5</b>	<b>0</b>	<b>5</b>	<b>5</b>	<b>2</b>	<b>3</b>
90	-17	-8	-9	18	8	10	2	0	2	1	0	1
91	-10	-5	-5	8	3	5	1	0	1	3	2	1
92	-25	-14	-11	26	14	12	1	0	1	0	0	0
93	-19	-8	-11	19	8	11	0	0	0	0	0	0
94	-7	-2	-5	7	2	5	1	0	1	1	0	1
<b>95~99</b>	<b>-40</b>	<b>-7</b>	<b>-33</b>	<b>40</b>	<b>7</b>	<b>33</b>	<b>3</b>	<b>1</b>	<b>2</b>	<b>3</b>	<b>1</b>	<b>2</b>
95	-10	-4	-6	11	4	7	2	0	2	1	0	1
96	-8	-1	-7	8	1	7	0	0	0	0	0	0
97	-7	1	-8	8	0	8	1	1	0	0	0	0
98	-8	-3	-5	6	2	4	0	0	0	2	1	1
99	-7	0	-7	7	0	7	0	0	0	0	0	0
<b>100以上</b>	<b>-6</b>	<b>0</b>	<b>-6</b>	<b>8</b>	<b>0</b>	<b>8</b>	<b>2</b>	<b>0</b>	<b>2</b>	<b>0</b>	<b>0</b>	<b>0</b>

第2表-1 年齢(各歳・5歳階級)別異動人口

大磯町

(単位:人)令和5年中

年 齢 歳	人口増減(A-B+C-D)			死 亡 (B)			転 入 (C)			転 出 (D)		
	総 数	男	女	総 数	男	女	総 数	男	女	総 数	男	女
<b>総 数</b>	<b>-211</b>	<b>-99</b>	<b>-112</b>	<b>449</b>	<b>241</b>	<b>208</b>	<b>1,149</b>	<b>603</b>	<b>546</b>	<b>1,046</b>	<b>532</b>	<b>514</b>
<b>0~4</b>	<b>186</b>	<b>103</b>	<b>83</b>	<b>0</b>	<b>0</b>	<b>0</b>	<b>92</b>	<b>50</b>	<b>42</b>	<b>41</b>	<b>18</b>	<b>23</b>
0	135	73	62	0	0	0	8	6	2	8	4	4
1	25	16	9	0	0	0	32	19	13	7	3	4
2	12	9	3	0	0	0	19	11	8	7	2	5
3	7	3	4	0	0	0	16	7	9	9	4	5
4	7	2	5	0	0	0	17	7	10	10	5	5
<b>5~9</b>	<b>34</b>	<b>20</b>	<b>14</b>	<b>0</b>	<b>0</b>	<b>0</b>	<b>57</b>	<b>31</b>	<b>26</b>	<b>23</b>	<b>11</b>	<b>12</b>
5	14	12	2	0	0	0	17	13	4	3	1	2
6	2	0	2	0	0	0	10	6	4	8	6	2
7	10	3	7	0	0	0	16	7	9	6	4	2
8	5	2	3	0	0	0	9	2	7	4	0	4
9	3	3	0	0	0	0	5	3	2	2	0	2
<b>10~14</b>	<b>10</b>	<b>6</b>	<b>4</b>	<b>0</b>	<b>0</b>	<b>0</b>	<b>26</b>	<b>15</b>	<b>11</b>	<b>16</b>	<b>9</b>	<b>7</b>
10	4	3	1	0	0	0	10	6	4	6	3	3
11	3	0	3	0	0	0	4	1	3	1	1	0
12	3	3	0	0	0	0	7	4	3	4	1	3
13	2	2	0	0	0	0	4	3	1	2	1	1
14	-2	-2	0	0	0	0	1	1	0	3	3	0
<b>15~19</b>	<b>-11</b>	<b>-5</b>	<b>-6</b>	<b>0</b>	<b>0</b>	<b>0</b>	<b>41</b>	<b>25</b>	<b>16</b>	<b>52</b>	<b>30</b>	<b>22</b>
15	1	0	1	0	0	0	9	7	2	8	7	1
16	0	-2	2	0	0	0	9	5	4	9	7	2
17	3	0	3	0	0	0	6	2	4	3	2	1
18	-4	-1	-3	0	0	0	6	6	0	10	7	3
19	-11	-2	-9	0	0	0	11	5	6	22	7	15
<b>20~24</b>	<b>-84</b>	<b>-37</b>	<b>-47</b>	<b>2</b>	<b>1</b>	<b>1</b>	<b>98</b>	<b>57</b>	<b>41</b>	<b>180</b>	<b>93</b>	<b>87</b>
20	-1	-3	2	0	0	0	15	7	8	16	10	6
21	-8	-1	-7	1	0	1	9	6	3	16	7	9
22	-20	-8	-12	0	0	0	17	11	6	37	19	18
23	-35	-17	-18	1	1	0	29	17	12	63	33	30
24	-20	-8	-12	0	0	0	28	16	12	48	24	24
<b>25~29</b>	<b>-57</b>	<b>-30</b>	<b>-27</b>	<b>1</b>	<b>1</b>	<b>0</b>	<b>134</b>	<b>75</b>	<b>59</b>	<b>190</b>	<b>104</b>	<b>86</b>
25	-20	-11	-9	0	0	0	21	13	8	41	24	17
26	-20	-10	-10	0	0	0	25	15	10	45	25	20
27	-10	-7	-3	0	0	0	28	11	17	38	18	20
28	-4	3	-7	0	0	0	31	24	7	35	21	14
29	-3	-5	2	1	1	0	29	12	17	31	16	15
<b>30~34</b>	<b>-5</b>	<b>-8</b>	<b>3</b>	<b>0</b>	<b>0</b>	<b>0</b>	<b>110</b>	<b>49</b>	<b>61</b>	<b>115</b>	<b>57</b>	<b>58</b>
30	-9	-3	-6	0	0	0	30	15	15	39	18	21
31	12	6	6	0	0	0	27	11	16	15	5	10
32	4	1	3	0	0	0	22	9	13	18	8	10
33	-2	-2	0	0	0	0	18	8	10	20	10	10
34	-10	-10	0	0	0	0	13	6	7	23	16	7
<b>35~39</b>	<b>38</b>	<b>22</b>	<b>16</b>	<b>1</b>	<b>1</b>	<b>0</b>	<b>107</b>	<b>53</b>	<b>54</b>	<b>68</b>	<b>30</b>	<b>38</b>
35	0	-4	4	0	0	0	18	10	8	18	14	4
36	1	1	0	0	0	0	19	9	10	18	8	10
37	15	13	2	0	0	0	28	16	12	13	3	10
38	9	6	3	1	1	0	18	8	10	8	1	7
39	13	6	7	0	0	0	24	10	14	11	4	7
<b>40~44</b>	<b>26</b>	<b>10</b>	<b>16</b>	<b>0</b>	<b>0</b>	<b>0</b>	<b>83</b>	<b>39</b>	<b>44</b>	<b>57</b>	<b>29</b>	<b>28</b>
40	7	4	3	0	0	0	20	11	9	13	7	6
41	1	-2	3	0	0	0	13	6	7	12	8	4
42	5	2	3	0	0	0	18	8	10	13	6	7
43	7	3	4	0	0	0	16	7	9	9	4	5
44	6	3	3	0	0	0	16	7	9	10	4	6
<b>45~49</b>	<b>20</b>	<b>13</b>	<b>7</b>	<b>3</b>	<b>2</b>	<b>1</b>	<b>98</b>	<b>54</b>	<b>44</b>	<b>75</b>	<b>39</b>	<b>36</b>
45	10	5	5	0	0	0	24	13	11	14	8	6
46	1	-2	3	2	2	0	19	12	7	16	12	4
47	-2	0	-2	1	0	1	16	9	7	17	9	8
48	10	2	8	0	0	0	22	8	14	12	6	6
49	1	8	-7	0	0	0	17	12	5	16	4	12

	出 生 (A)		
	総 数	男	女
<b>総 数</b>	<b>135</b>	<b>71</b>	<b>64</b>



第2表-2 年齢(各歳・5歳階級)別異動人口

大磯町

(単位:人)令和5年中

年 齢 歳	人口増減(A-B+C-D)			死 亡 (B)			転 入 (C)			転 出 (D)		
	総 数	男	女	総 数	男	女	総 数	男	女	総 数	男	女
<b>50～54</b>	<b>14</b>	<b>12</b>	<b>2</b>	<b>7</b>	<b>3</b>	<b>4</b>	<b>71</b>	<b>34</b>	<b>37</b>	<b>50</b>	<b>19</b>	<b>31</b>
50	6	7	-1	3	0	3	20	12	8	11	5	6
51	4	2	2	0	0	0	14	6	8	10	4	6
52	6	2	4	1	1	0	16	6	10	9	3	6
53	-3	1	-4	1	0	1	10	6	4	12	5	7
54	1	0	1	2	2	0	11	4	7	8	2	6
<b>55～59</b>	<b>15</b>	<b>11</b>	<b>4</b>	<b>5</b>	<b>3</b>	<b>2</b>	<b>62</b>	<b>39</b>	<b>23</b>	<b>42</b>	<b>25</b>	<b>17</b>
55	1	3	-2	2	0	2	13	10	3	10	7	3
56	0	1	-1	0	0	0	9	5	4	9	4	5
57	2	2	0	1	1	0	10	7	3	7	4	3
58	11	5	6	0	0	0	19	10	9	8	5	3
59	1	0	1	2	2	0	11	7	4	8	5	3
<b>60～64</b>	<b>12</b>	<b>4</b>	<b>8</b>	<b>13</b>	<b>9</b>	<b>4</b>	<b>48</b>	<b>27</b>	<b>21</b>	<b>23</b>	<b>14</b>	<b>9</b>
60	2	0	2	3	3	0	13	7	6	8	4	4
61	4	2	2	1	0	1	11	6	5	6	4	2
62	1	-1	2	4	4	0	9	6	3	4	3	1
63	10	5	5	1	0	1	12	6	6	1	1	0
64	-5	-2	-3	4	2	2	3	2	1	4	2	2
<b>65～69</b>	<b>-10</b>	<b>-5</b>	<b>-5</b>	<b>16</b>	<b>11</b>	<b>5</b>	<b>31</b>	<b>21</b>	<b>10</b>	<b>25</b>	<b>15</b>	<b>10</b>
65	1	2	-1	2	2	0	9	8	1	6	4	2
66	2	2	0	3	1	2	8	5	3	3	2	1
67	0	-1	1	1	1	0	6	2	4	5	2	3
68	-4	-1	-3	4	2	2	6	5	1	6	4	2
69	-9	-7	-2	6	5	1	2	1	1	5	3	2
<b>70～74</b>	<b>-28</b>	<b>-15</b>	<b>-13</b>	<b>26</b>	<b>20</b>	<b>6</b>	<b>26</b>	<b>17</b>	<b>9</b>	<b>28</b>	<b>12</b>	<b>16</b>
70	-6	-3	-3	4	3	1	4	3	1	6	3	3
71	0	2	-2	3	2	1	7	4	3	4	0	4
72	-6	-5	-1	6	4	2	7	3	4	7	4	3
73	-9	-7	-2	7	6	1	3	3	0	5	4	1
74	-7	-2	-5	6	5	1	5	4	1	6	1	5
<b>75～79</b>	<b>-63</b>	<b>-51</b>	<b>-12</b>	<b>58</b>	<b>43</b>	<b>15</b>	<b>13</b>	<b>2</b>	<b>11</b>	<b>18</b>	<b>10</b>	<b>8</b>
75	-10	-8	-2	10	8	2	1	0	1	1	0	1
76	-15	-15	0	17	13	4	4	0	4	2	2	0
77	-8	-8	0	9	8	1	4	2	2	3	2	1
78	-13	-8	-5	7	5	2	1	0	1	7	3	4
79	-17	-12	-5	15	9	6	3	0	3	5	3	2
<b>80～84</b>	<b>-76</b>	<b>-51</b>	<b>-25</b>	<b>70</b>	<b>45</b>	<b>25</b>	<b>15</b>	<b>4</b>	<b>11</b>	<b>21</b>	<b>10</b>	<b>11</b>
80	-17	-13	-4	15	12	3	0	0	0	2	1	1
81	-14	-11	-3	14	10	4	4	2	2	4	3	1
82	-13	-8	-5	11	7	4	4	2	2	6	3	3
83	-15	-8	-7	14	7	7	4	0	4	5	1	4
84	-17	-11	-6	16	9	7	3	0	3	4	2	2
<b>85～89</b>	<b>-78</b>	<b>-47</b>	<b>-31</b>	<b>93</b>	<b>52</b>	<b>41</b>	<b>27</b>	<b>9</b>	<b>18</b>	<b>12</b>	<b>4</b>	<b>8</b>
85	-8	-5	-3	13	7	6	6	2	4	1	0	1
86	-17	-12	-5	22	12	10	12	4	8	7	4	3
87	-19	-11	-8	20	12	8	2	1	1	1	0	1
88	-12	-6	-6	16	8	8	6	2	4	2	0	2
89	-22	-13	-9	22	13	9	1	0	1	1	0	1
<b>90～94</b>	<b>-88</b>	<b>-33</b>	<b>-55</b>	<b>86</b>	<b>33</b>	<b>53</b>	<b>6</b>	<b>2</b>	<b>4</b>	<b>8</b>	<b>2</b>	<b>6</b>
90	-18	-10	-8	16	9	7	1	0	1	3	1	2
91	-21	-7	-14	22	8	14	1	1	0	0	0	0
92	-22	-10	-12	23	10	13	1	0	1	0	0	0
93	-12	-1	-11	14	2	12	2	1	1	0	0	0
94	-15	-5	-10	11	4	7	1	0	1	5	1	4
<b>95～99</b>	<b>-54</b>	<b>-18</b>	<b>-36</b>	<b>55</b>	<b>17</b>	<b>38</b>	<b>3</b>	<b>0</b>	<b>3</b>	<b>2</b>	<b>1</b>	<b>1</b>
95	-25	-9	-16	25	8	17	2	0	2	2	1	1
96	-11	-3	-8	11	3	8	0	0	0	0	0	0
97	-10	-3	-7	10	3	7	0	0	0	0	0	0
98	-5	-2	-3	5	2	3	0	0	0	0	0	0
99	-3	-1	-2	4	1	3	1	0	1	0	0	0
<b>100以上</b>	<b>-12</b>	<b>0</b>	<b>-12</b>	<b>13</b>	<b>0</b>	<b>13</b>	<b>1</b>	<b>0</b>	<b>1</b>	<b>0</b>	<b>0</b>	<b>0</b>

第2表-1 年齢(各歳・5歳階級)別異動人口

二宮町

(単位:人)令和5年中

年 齢 歳	人口増減(A-B+C-D)			死 亡 (B)			転 入 (C)			転 出 (D)		
	総 数	男	女	総 数	男	女	総 数	男	女	総 数	男	女
<b>総 数</b>	<b>-184</b>	<b>-163</b>	<b>-21</b>	<b>396</b>	<b>232</b>	<b>164</b>	<b>1,060</b>	<b>517</b>	<b>543</b>	<b>949</b>	<b>495</b>	<b>454</b>
<b>0~4</b>	<b>137</b>	<b>65</b>	<b>72</b>	<b>0</b>	<b>0</b>	<b>0</b>	<b>74</b>	<b>40</b>	<b>34</b>	<b>38</b>	<b>22</b>	<b>16</b>
0	107	49	58	0	0	0	16	9	7	10	7	3
1	11	4	7	0	0	0	19	9	10	8	5	3
2	6	6	0	0	0	0	14	9	5	8	3	5
3	9	4	5	0	0	0	15	9	6	6	5	1
4	4	2	2	0	0	0	10	4	6	6	2	4
<b>5~9</b>	<b>10</b>	<b>1</b>	<b>9</b>	<b>1</b>	<b>1</b>	<b>0</b>	<b>41</b>	<b>18</b>	<b>23</b>	<b>30</b>	<b>16</b>	<b>14</b>
5	3	2	1	0	0	0	7	4	3	4	2	2
6	4	1	3	1	1	0	17	9	8	12	7	5
7	0	0	0	0	0	0	4	3	1	4	3	1
8	1	-1	2	0	0	0	7	0	7	6	1	5
9	2	-1	3	0	0	0	6	2	4	4	3	1
<b>10~14</b>	<b>9</b>	<b>5</b>	<b>4</b>	<b>0</b>	<b>0</b>	<b>0</b>	<b>24</b>	<b>13</b>	<b>11</b>	<b>15</b>	<b>8</b>	<b>7</b>
10	6	3	3	0	0	0	8	4	4	2	1	1
11	0	0	0	0	0	0	3	1	2	3	1	2
12	2	1	1	0	0	0	4	2	2	2	1	1
13	2	3	-1	0	0	0	6	5	1	4	2	2
14	-1	-2	1	0	0	0	3	1	2	4	3	1
<b>15~19</b>	<b>0</b>	<b>-1</b>	<b>1</b>	<b>0</b>	<b>0</b>	<b>0</b>	<b>35</b>	<b>17</b>	<b>18</b>	<b>35</b>	<b>18</b>	<b>17</b>
15	-1	-2	1	0	0	0	4	1	3	5	3	2
16	5	3	2	0	0	0	8	4	4	3	1	2
17	0	-1	1	0	0	0	2	1	1	2	2	0
18	-6	0	-6	0	0	0	11	7	4	17	7	10
19	2	-1	3	0	0	0	10	4	6	8	5	3
<b>20~24</b>	<b>-50</b>	<b>-35</b>	<b>-15</b>	<b>2</b>	<b>2</b>	<b>0</b>	<b>106</b>	<b>51</b>	<b>55</b>	<b>154</b>	<b>84</b>	<b>70</b>
20	4	0	4	0	0	0	12	4	8	8	4	4
21	-4	1	-5	1	1	0	14	8	6	17	6	11
22	-29	-18	-11	0	0	0	26	13	13	55	31	24
23	-12	-12	0	0	0	0	24	11	13	36	23	13
24	-9	-6	-3	1	1	0	30	15	15	38	20	18
<b>25~29</b>	<b>-12</b>	<b>-17</b>	<b>5</b>	<b>0</b>	<b>0</b>	<b>0</b>	<b>160</b>	<b>77</b>	<b>83</b>	<b>172</b>	<b>94</b>	<b>78</b>
25	2	1	1	0	0	0	32	16	16	30	15	15
26	-8	-11	3	0	0	0	26	11	15	34	22	12
27	-15	-11	-4	0	0	0	29	14	15	44	25	19
28	6	2	4	0	0	0	39	19	20	33	17	16
29	3	2	1	0	0	0	34	17	17	31	15	16
<b>30~34</b>	<b>8</b>	<b>-2</b>	<b>10</b>	<b>0</b>	<b>0</b>	<b>0</b>	<b>121</b>	<b>58</b>	<b>63</b>	<b>113</b>	<b>60</b>	<b>53</b>
30	6	-2	8	0	0	0	30	13	17	24	15	9
31	-9	-11	2	0	0	0	19	7	12	28	18	10
32	-1	1	-2	0	0	0	26	11	15	27	10	17
33	9	7	2	0	0	0	23	14	9	14	7	7
34	3	3	0	0	0	0	23	13	10	20	10	10
<b>35~39</b>	<b>22</b>	<b>18</b>	<b>4</b>	<b>0</b>	<b>0</b>	<b>0</b>	<b>88</b>	<b>53</b>	<b>35</b>	<b>66</b>	<b>35</b>	<b>31</b>
35	-2	-1	-1	0	0	0	18	11	7	20	12	8
36	6	9	-3	0	0	0	18	12	6	12	3	9
37	14	11	3	0	0	0	25	16	9	11	5	6
38	-3	-1	-2	0	0	0	10	6	4	13	7	6
39	7	0	7	0	0	0	17	8	9	10	8	2
<b>40~44</b>	<b>18</b>	<b>7</b>	<b>11</b>	<b>0</b>	<b>0</b>	<b>0</b>	<b>72</b>	<b>35</b>	<b>37</b>	<b>54</b>	<b>28</b>	<b>26</b>
40	5	-1	6	0	0	0	19	7	12	14	8	6
41	3	3	0	0	0	0	15	8	7	12	5	7
42	2	1	1	0	0	0	12	8	4	10	7	3
43	4	5	-1	0	0	0	14	9	5	10	4	6
44	4	-1	5	0	0	0	12	3	9	8	4	4
<b>45~49</b>	<b>17</b>	<b>5</b>	<b>12</b>	<b>2</b>	<b>2</b>	<b>0</b>	<b>66</b>	<b>36</b>	<b>30</b>	<b>47</b>	<b>29</b>	<b>18</b>
45	10	6	4	0	0	0	18	10	8	8	4	4
46	3	0	3	1	1	0	11	6	5	7	5	2
47	4	-1	5	0	0	0	12	4	8	8	5	3
48	1	2	-1	0	0	0	10	8	2	9	6	3
49	-1	-2	1	1	1	0	15	8	7	15	9	6

	出 生 (A)		
	総 数	男	女
<b>総 数</b>	<b>101</b>	<b>47</b>	<b>54</b>

第2表-2 年齢(各歳・5歳階級)別異動人口

二宮町

(単位:人)令和5年中

年 齢 歳	人口増減(A-B+C-D)			死 亡 (B)			転 入 (C)			転 出 (D)		
	総 数	男	女	総 数	男	女	総 数	男	女	総 数	男	女
<b>50~54</b>	<b>5</b>	<b>0</b>	<b>5</b>	<b>7</b>	<b>5</b>	<b>2</b>	<b>62</b>	<b>27</b>	<b>35</b>	<b>50</b>	<b>22</b>	<b>28</b>
50	-9	-5	-4	2	2	0	8	1	7	15	4	11
51	-4	-4	0	0	0	0	10	3	7	14	7	7
52	5	5	0	2	1	1	16	11	5	9	5	4
53	8	2	6	2	1	1	12	4	8	2	1	1
54	5	2	3	1	1	0	16	8	8	10	5	5
<b>55~59</b>	<b>4</b>	<b>-1</b>	<b>5</b>	<b>10</b>	<b>5</b>	<b>5</b>	<b>49</b>	<b>24</b>	<b>25</b>	<b>35</b>	<b>20</b>	<b>15</b>
55	-5	-4	-1	4	2	2	6	2	4	7	4	3
56	5	6	-1	0	0	0	10	9	1	5	3	2
57	2	3	-1	3	0	3	12	7	5	7	4	3
58	-1	-2	1	1	1	0	9	4	5	9	5	4
59	3	-4	7	2	2	0	12	2	10	7	4	3
<b>60~64</b>	<b>-8</b>	<b>-7</b>	<b>-1</b>	<b>11</b>	<b>8</b>	<b>3</b>	<b>33</b>	<b>17</b>	<b>16</b>	<b>30</b>	<b>16</b>	<b>14</b>
60	1	0	1	2	1	1	7	4	3	4	3	1
61	2	2	0	1	0	1	8	5	3	5	3	2
62	4	0	4	1	1	0	9	4	5	4	3	1
63	-5	-2	-3	2	2	0	4	2	2	7	2	5
64	-10	-7	-3	5	4	1	5	2	3	10	5	5
<b>65~69</b>	<b>-10</b>	<b>-7</b>	<b>-3</b>	<b>11</b>	<b>8</b>	<b>3</b>	<b>20</b>	<b>9</b>	<b>11</b>	<b>19</b>	<b>8</b>	<b>11</b>
65	-1	-3	2	2	2	0	4	1	3	3	2	1
66	1	0	1	1	1	0	5	2	3	3	1	2
67	-1	-2	1	1	1	0	5	2	3	5	3	2
68	-3	0	-3	5	2	3	5	3	2	3	1	2
69	-6	-2	-4	2	2	0	1	1	0	5	1	4
<b>70~74</b>	<b>-16</b>	<b>-16</b>	<b>0</b>	<b>27</b>	<b>20</b>	<b>7</b>	<b>31</b>	<b>14</b>	<b>17</b>	<b>20</b>	<b>10</b>	<b>10</b>
70	-6	-8	2	5	5	0	4	0	4	5	3	2
71	8	3	5	3	2	1	12	6	6	1	1	0
72	-8	-6	-2	4	3	1	3	1	2	7	4	3
73	-7	-5	-2	9	6	3	6	3	3	4	2	2
74	-3	0	-3	6	4	2	6	4	2	3	0	3
<b>75~79</b>	<b>-37</b>	<b>-26</b>	<b>-11</b>	<b>42</b>	<b>27</b>	<b>15</b>	<b>22</b>	<b>9</b>	<b>13</b>	<b>17</b>	<b>8</b>	<b>9</b>
75	-6	-4	-2	7	5	2	6	4	2	5	3	2
76	-10	-7	-3	9	6	3	3	2	1	4	3	1
77	-2	-2	0	5	3	2	5	1	4	2	0	2
78	-15	-8	-7	14	8	6	0	0	0	1	0	1
79	-4	-5	1	7	5	2	8	2	6	5	2	3
<b>80~84</b>	<b>-85</b>	<b>-51</b>	<b>-34</b>	<b>83</b>	<b>49</b>	<b>34</b>	<b>19</b>	<b>7</b>	<b>12</b>	<b>21</b>	<b>9</b>	<b>12</b>
80	-16	-10	-6	12	7	5	3	1	2	7	4	3
81	-19	-10	-9	20	10	10	4	2	2	3	2	1
82	-18	-11	-7	16	11	5	3	2	1	5	2	3
83	-9	-8	-1	12	8	4	5	0	5	2	0	2
84	-23	-12	-11	23	13	10	4	2	2	4	1	3
<b>85~89</b>	<b>-80</b>	<b>-55</b>	<b>-25</b>	<b>80</b>	<b>56</b>	<b>24</b>	<b>21</b>	<b>7</b>	<b>14</b>	<b>21</b>	<b>6</b>	<b>15</b>
85	-18	-11	-7	16	10	6	6	1	5	8	2	6
86	-10	-9	-1	11	9	2	3	1	2	2	1	1
87	-25	-18	-7	22	15	7	3	0	3	6	3	3
88	-22	-15	-7	24	17	7	4	2	2	2	0	2
89	-5	-2	-3	7	5	2	5	3	2	3	0	3
<b>90~94</b>	<b>-65</b>	<b>-30</b>	<b>-35</b>	<b>73</b>	<b>33</b>	<b>40</b>	<b>16</b>	<b>5</b>	<b>11</b>	<b>8</b>	<b>2</b>	<b>6</b>
90	-15	-9	-6	13	7	6	2	0	2	4	2	2
91	-13	-8	-5	15	9	6	2	1	1	0	0	0
92	-11	-5	-6	16	8	8	5	3	2	0	0	0
93	-17	-6	-11	15	6	9	2	0	2	4	0	4
94	-9	-2	-7	14	3	11	5	1	4	0	0	0
<b>95~99</b>	<b>-43</b>	<b>-12</b>	<b>-31</b>	<b>40</b>	<b>12</b>	<b>28</b>	<b>0</b>	<b>0</b>	<b>0</b>	<b>3</b>	<b>0</b>	<b>3</b>
95	-11	-3	-8	11	3	8	0	0	0	0	0	0
96	-17	-7	-10	15	7	8	0	0	0	2	0	2
97	-7	-1	-6	7	1	6	0	0	0	0	0	0
98	-3	0	-3	2	0	2	0	0	0	1	0	1
99	-5	-1	-4	5	1	4	0	0	0	0	0	0
<b>100以上</b>	<b>-5</b>	<b>-1</b>	<b>-4</b>	<b>4</b>	<b>1</b>	<b>3</b>	<b>0</b>	<b>0</b>	<b>0</b>	<b>1</b>	<b>0</b>	<b>1</b>

第2表-1 年齢(各歳・5歳階級)別異動人口

県西地域

(単位:人)令和5年中

年齢 歳	人口増減(A-B+C-D)			死亡(B)			転入(C)			転出(D)		
	総数	男	女	総数	男	女	総数	男	女	総数	男	女
<b>総数</b>	<b>-1,976</b>	<b>-1,152</b>	<b>-824</b>	<b>4,810</b>	<b>2,543</b>	<b>2,267</b>	<b>15,003</b>	<b>7,313</b>	<b>7,690</b>	<b>13,748</b>	<b>6,714</b>	<b>7,034</b>
<b>0~4</b>	<b>1,705</b>	<b>861</b>	<b>844</b>	<b>5</b>	<b>3</b>	<b>2</b>	<b>650</b>	<b>343</b>	<b>307</b>	<b>519</b>	<b>271</b>	<b>248</b>
0	1,590	800	790	3	1	2	86	49	37	72	40	32
1	48	19	29	2	2	0	189	89	100	139	68	71
2	5	5	0	0	0	0	138	77	61	133	72	61
3	32	18	14	0	0	0	129	65	64	97	47	50
4	30	19	11	0	0	0	108	63	45	78	44	34
<b>5~9</b>	<b>91</b>	<b>25</b>	<b>66</b>	<b>0</b>	<b>0</b>	<b>0</b>	<b>377</b>	<b>180</b>	<b>197</b>	<b>286</b>	<b>155</b>	<b>131</b>
5	6	-3	9	0	0	0	74	31	43	68	34	34
6	34	16	18	0	0	0	101	50	51	67	34	33
7	12	1	11	0	0	0	83	43	40	71	42	29
8	23	10	13	0	0	0	53	25	28	30	15	15
9	16	1	15	0	0	0	66	31	35	50	30	20
<b>10~14</b>	<b>70</b>	<b>32</b>	<b>38</b>	<b>3</b>	<b>3</b>	<b>0</b>	<b>236</b>	<b>112</b>	<b>124</b>	<b>163</b>	<b>77</b>	<b>86</b>
10	7	-6	13	0	0	0	42	17	25	35	23	12
11	15	6	9	2	2	0	53	23	30	36	15	21
12	12	5	7	0	0	0	44	21	23	32	16	16
13	27	19	8	0	0	0	69	35	34	42	16	26
14	9	8	1	1	1	0	28	16	12	18	7	11
<b>15~19</b>	<b>26</b>	<b>-15</b>	<b>41</b>	<b>3</b>	<b>3</b>	<b>0</b>	<b>645</b>	<b>221</b>	<b>424</b>	<b>616</b>	<b>233</b>	<b>383</b>
15	25	11	14	1	1	0	51	23	28	25	11	14
16	-9	-8	-1	0	0	0	58	28	30	67	36	31
17	12	9	3	1	1	0	47	28	19	34	18	16
18	38	5	33	1	1	0	122	42	80	83	36	47
19	-40	-32	-8	0	0	0	367	100	267	407	132	275
<b>20~24</b>	<b>-100</b>	<b>-73</b>	<b>-27</b>	<b>5</b>	<b>3</b>	<b>2</b>	<b>2,621</b>	<b>1,131</b>	<b>1,490</b>	<b>2,716</b>	<b>1,201</b>	<b>1,515</b>
20	96	42	54	0	0	0	410	146	264	314	104	210
21	10	26	-16	1	1	0	425	182	243	414	155	259
22	47	12	35	2	1	1	565	241	324	516	228	288
23	-203	-116	-87	2	1	1	644	295	349	845	410	435
24	-50	-37	-13	0	0	0	577	267	310	627	304	323
<b>25~29</b>	<b>-53</b>	<b>-2</b>	<b>-51</b>	<b>6</b>	<b>3</b>	<b>3</b>	<b>2,677</b>	<b>1,319</b>	<b>1,358</b>	<b>2,724</b>	<b>1,318</b>	<b>1,406</b>
25	-50	-5	-45	3	2	1	603	303	300	650	306	344
26	-13	-3	-10	1	0	1	577	265	312	589	268	321
27	-25	0	-25	2	1	1	501	248	253	524	247	277
28	46	21	25	0	0	0	530	272	258	484	251	233
29	-11	-15	4	0	0	0	466	231	235	477	246	231
<b>30~34</b>	<b>9</b>	<b>-18</b>	<b>27</b>	<b>7</b>	<b>6</b>	<b>1</b>	<b>1,737</b>	<b>882</b>	<b>855</b>	<b>1,721</b>	<b>894</b>	<b>827</b>
30	-9	-4	-5	2	2	0	437	228	209	444	230	214
31	4	-6	10	0	0	0	379	185	194	375	191	184
32	-19	-10	-9	2	1	1	338	151	187	355	160	195
33	9	3	6	2	2	0	298	160	138	287	155	132
34	24	-1	25	1	1	0	285	158	127	260	158	102
<b>35~39</b>	<b>119</b>	<b>68</b>	<b>51</b>	<b>13</b>	<b>11</b>	<b>2</b>	<b>1,179</b>	<b>625</b>	<b>554</b>	<b>1,047</b>	<b>546</b>	<b>501</b>
35	35	34	1	0	0	0	292	162	130	257	128	129
36	-6	-13	7	5	4	1	236	117	119	237	126	111
37	-2	-10	8	2	1	1	224	114	110	224	123	101
38	36	14	22	3	3	0	208	112	96	169	95	74
39	56	43	13	3	3	0	219	120	99	160	74	86
<b>40~44</b>	<b>101</b>	<b>43</b>	<b>58</b>	<b>15</b>	<b>9</b>	<b>6</b>	<b>863</b>	<b>439</b>	<b>424</b>	<b>747</b>	<b>387</b>	<b>360</b>
40	33	18	15	3	3	0	209	105	104	173	84	89
41	30	11	19	3	1	2	182	96	86	149	84	65
42	10	7	3	2	1	1	161	82	79	149	74	75
43	-6	1	-7	3	1	2	147	81	66	150	79	71
44	34	6	28	4	3	1	164	75	89	126	66	60
<b>45~49</b>	<b>74</b>	<b>56</b>	<b>18</b>	<b>37</b>	<b>19</b>	<b>18</b>	<b>757</b>	<b>411</b>	<b>346</b>	<b>646</b>	<b>336</b>	<b>310</b>
45	15	13	2	6	1	5	147	86	61	126	72	54
46	9	6	3	9	6	3	145	76	69	127	64	63
47	31	30	1	8	3	5	154	83	71	115	50	65
48	16	8	8	7	4	3	160	91	69	137	79	58
49	3	-1	4	7	5	2	151	75	76	141	71	70

	出生(A)		
	総数	男	女
<b>総数</b>	<b>1,579</b>	<b>792</b>	<b>787</b>

第2表-2 年齢(各歳・5歳階級)別異動人口

県西地域

(単位:人)令和5年中

年 齢 歳	人口増減(A-B+C-D)			死 亡 (B)			転 入 (C)			転 出 (D)		
	総 数	男	女	総 数	男	女	総 数	男	女	総 数	男	女
<b>50~54</b>	<b>97</b>	<b>26</b>	<b>71</b>	<b>57</b>	<b>35</b>	<b>22</b>	<b>749</b>	<b>401</b>	<b>348</b>	<b>595</b>	<b>340</b>	<b>255</b>
50	26	1	25	7	6	1	152	70	82	119	63	56
51	16	3	13	13	6	7	147	77	70	118	68	50
52	16	-1	17	10	6	4	143	79	64	117	74	43
53	19	12	7	17	10	7	151	89	62	115	67	48
54	20	11	9	10	7	3	156	86	70	126	68	58
<b>55~59</b>	<b>-3</b>	<b>-37</b>	<b>34</b>	<b>103</b>	<b>77</b>	<b>26</b>	<b>596</b>	<b>319</b>	<b>277</b>	<b>496</b>	<b>279</b>	<b>217</b>
55	-8	-1	-7	22	15	7	140	81	59	126	67	59
56	-8	-17	9	25	18	7	115	58	57	98	57	41
57	17	-1	18	14	9	5	106	57	49	75	49	26
58	1	7	-6	18	13	5	130	72	58	111	52	59
59	-5	-25	20	24	22	2	105	51	54	86	54	32
<b>60~64</b>	<b>8</b>	<b>-18</b>	<b>26</b>	<b>140</b>	<b>104</b>	<b>36</b>	<b>503</b>	<b>275</b>	<b>228</b>	<b>355</b>	<b>189</b>	<b>166</b>
60	22	11	11	21	17	4	126	74	52	83	46	37
61	3	-8	11	22	16	6	107	53	54	82	45	37
62	-25	-9	-16	34	20	14	79	41	38	70	30	40
63	-4	-16	12	31	26	5	80	43	37	53	33	20
64	12	4	8	32	25	7	111	64	47	67	35	32
<b>65~69</b>	<b>-117</b>	<b>-96</b>	<b>-21</b>	<b>218</b>	<b>155</b>	<b>63</b>	<b>349</b>	<b>190</b>	<b>159</b>	<b>248</b>	<b>131</b>	<b>117</b>
65	-39	-36	-3	45	32	13	73	35	38	67	39	28
66	-7	-4	-3	40	30	10	87	53	34	54	27	27
67	-12	-10	-2	28	19	9	64	35	29	48	26	22
68	-31	-21	-10	46	34	12	53	28	25	38	15	23
69	-28	-25	-3	59	40	19	72	39	33	41	24	17
<b>70~74</b>	<b>-289</b>	<b>-221</b>	<b>-68</b>	<b>367</b>	<b>255</b>	<b>112</b>	<b>317</b>	<b>156</b>	<b>161</b>	<b>239</b>	<b>122</b>	<b>117</b>
70	-29	-21	-8	48	35	13	66	39	27	47	25	22
71	-42	-26	-16	63	41	22	61	31	30	40	16	24
72	-52	-35	-17	71	45	26	64	30	34	45	20	25
73	-85	-64	-21	78	58	20	47	25	22	54	31	23
74	-81	-75	-6	107	76	31	79	31	48	53	30	23
<b>75~79</b>	<b>-585</b>	<b>-387</b>	<b>-198</b>	<b>622</b>	<b>403</b>	<b>219</b>	<b>230</b>	<b>109</b>	<b>121</b>	<b>193</b>	<b>93</b>	<b>100</b>
75	-117	-65	-52	124	72	52	58	34	24	51	27	24
76	-129	-92	-37	135	88	47	48	15	33	42	19	23
77	-84	-57	-27	100	62	38	50	21	29	34	16	18
78	-115	-89	-26	123	89	34	37	14	23	29	14	15
79	-140	-84	-56	140	92	48	37	25	12	37	17	20
<b>80~84</b>	<b>-757</b>	<b>-432</b>	<b>-325</b>	<b>803</b>	<b>481</b>	<b>322</b>	<b>222</b>	<b>106</b>	<b>116</b>	<b>176</b>	<b>57</b>	<b>119</b>
80	-146	-75	-71	151	81	70	46	20	26	41	14	27
81	-170	-99	-71	168	108	60	48	25	23	50	16	34
82	-154	-94	-60	173	106	67	56	22	34	37	10	27
83	-134	-77	-57	151	91	60	47	26	21	30	12	18
84	-153	-87	-66	160	95	65	25	13	12	18	5	13
<b>85~89</b>	<b>-949</b>	<b>-481</b>	<b>-468</b>	<b>990</b>	<b>497</b>	<b>493</b>	<b>188</b>	<b>67</b>	<b>121</b>	<b>147</b>	<b>51</b>	<b>96</b>
85	-177	-101	-76	172	96	76	31	9	22	36	14	22
86	-195	-113	-82	214	118	96	46	17	29	27	12	15
87	-184	-87	-97	192	94	98	37	17	20	29	10	19
88	-191	-87	-104	202	91	111	38	16	22	27	12	15
89	-202	-93	-109	210	98	112	36	8	28	28	3	25
<b>90~94</b>	<b>-844</b>	<b>-350</b>	<b>-494</b>	<b>839</b>	<b>346</b>	<b>493</b>	<b>84</b>	<b>21</b>	<b>63</b>	<b>89</b>	<b>25</b>	<b>64</b>
90	-173	-88	-85	176	87	89	23	6	17	20	7	13
91	-186	-80	-106	187	82	105	22	9	13	21	7	14
92	-189	-77	-112	188	74	114	18	2	16	19	5	14
93	-157	-52	-105	152	50	102	13	2	11	18	4	14
94	-139	-53	-86	136	53	83	8	2	6	11	2	9
<b>95~99</b>	<b>-460</b>	<b>-113</b>	<b>-347</b>	<b>460</b>	<b>110</b>	<b>350</b>	<b>23</b>	<b>6</b>	<b>17</b>	<b>23</b>	<b>9</b>	<b>14</b>
95	-132	-40	-92	136	38	98	12	3	9	8	5	3
96	-116	-35	-81	112	34	78	6	2	4	10	3	7
97	-91	-14	-77	90	14	76	1	1	0	2	1	1
98	-60	-14	-46	62	14	48	4	0	4	2	0	2
99	-61	-10	-51	60	10	50	0	0	0	1	0	1
<b>100以上</b>	<b>-112</b>	<b>-17</b>	<b>-95</b>	<b>110</b>	<b>17</b>	<b>93</b>	<b>0</b>	<b>0</b>	<b>0</b>	<b>2</b>	<b>0</b>	<b>2</b>

第2表-1 年齢(各歳・5歳階級)別異動人口

小田原市

(単位:人)令和5年中

年齢 歳	人口増減(A-B+C-D)			死亡(B)			転入(C)			転出(D)		
	総数	男	女	総数	男	女	総数	男	女	総数	男	女
<b>総数</b>	<b>-840</b>	<b>-510</b>	<b>-330</b>	<b>2,556</b>	<b>1,346</b>	<b>1,210</b>	<b>7,418</b>	<b>3,834</b>	<b>3,584</b>	<b>6,661</b>	<b>3,487</b>	<b>3,174</b>
<b>0~4</b>	<b>987</b>	<b>493</b>	<b>494</b>	<b>3</b>	<b>1</b>	<b>2</b>	<b>336</b>	<b>169</b>	<b>167</b>	<b>305</b>	<b>164</b>	<b>141</b>
0	962	486	476	2	0	2	46	22	24	41	25	16
1	10	6	4	1	1	0	96	48	48	85	41	44
2	-6	-8	2	0	0	0	67	31	36	73	39	34
3	6	1	5	0	0	0	67	32	35	61	31	30
4	15	8	7	0	0	0	60	36	24	45	28	17
<b>5~9</b>	<b>56</b>	<b>29</b>	<b>27</b>	<b>0</b>	<b>0</b>	<b>0</b>	<b>199</b>	<b>105</b>	<b>94</b>	<b>143</b>	<b>76</b>	<b>67</b>
5	-3	-3	0	0	0	0	27	10	17	30	13	17
6	20	10	10	0	0	0	52	27	25	32	17	15
7	4	4	0	0	0	0	46	28	18	42	24	18
8	19	10	9	0	0	0	34	19	15	15	9	6
9	16	8	8	0	0	0	40	21	19	24	13	11
<b>10~14</b>	<b>66</b>	<b>23</b>	<b>43</b>	<b>1</b>	<b>1</b>	<b>0</b>	<b>137</b>	<b>60</b>	<b>77</b>	<b>70</b>	<b>36</b>	<b>34</b>
10	7	-1	8	0	0	0	21	9	12	14	10	4
11	18	6	12	0	0	0	33	11	22	15	5	10
12	11	2	9	0	0	0	23	11	12	12	9	3
13	21	9	12	0	0	0	44	20	24	23	11	12
14	9	7	2	1	1	0	16	9	7	6	1	5
<b>15~19</b>	<b>-16</b>	<b>-13</b>	<b>-3</b>	<b>1</b>	<b>1</b>	<b>0</b>	<b>203</b>	<b>106</b>	<b>97</b>	<b>218</b>	<b>118</b>	<b>100</b>
15	9	4	5	1	1	0	25	12	13	15	7	8
16	-5	-2	-3	0	0	0	28	15	13	33	17	16
17	6	6	0	0	0	0	17	11	6	11	5	6
18	-6	-3	-3	0	0	0	23	13	10	29	16	13
19	-20	-18	-2	0	0	0	110	55	55	130	73	57
<b>20~24</b>	<b>-112</b>	<b>-54</b>	<b>-58</b>	<b>1</b>	<b>1</b>	<b>0</b>	<b>1,102</b>	<b>542</b>	<b>560</b>	<b>1,213</b>	<b>595</b>	<b>618</b>
20	-15	-3	-12	0	0	0	94	46	48	109	49	60
21	12	17	-5	0	0	0	184	87	97	172	70	102
22	17	8	9	0	0	0	225	117	108	208	109	99
23	-83	-58	-25	1	1	0	321	152	169	403	209	194
24	-43	-18	-25	0	0	0	278	140	138	321	158	163
<b>25~29</b>	<b>8</b>	<b>47</b>	<b>-39</b>	<b>3</b>	<b>1</b>	<b>2</b>	<b>1,393</b>	<b>728</b>	<b>665</b>	<b>1,382</b>	<b>680</b>	<b>702</b>
25	-31	-4	-27	1	0	1	305	161	144	335	165	170
26	12	7	5	0	0	0	298	139	159	286	132	154
27	9	24	-15	2	1	1	264	147	117	253	122	131
28	31	21	10	0	0	0	293	158	135	262	137	125
29	-13	-1	-12	0	0	0	233	123	110	246	124	122
<b>30~34</b>	<b>-14</b>	<b>-38</b>	<b>24</b>	<b>4</b>	<b>3</b>	<b>1</b>	<b>929</b>	<b>477</b>	<b>452</b>	<b>939</b>	<b>512</b>	<b>427</b>
30	-16	-10	-6	0	0	0	244	130	114	260	140	120
31	8	0	8	0	0	0	208	108	100	200	108	92
32	-23	-25	2	2	1	1	160	64	96	181	88	93
33	15	7	8	1	1	0	167	88	79	151	80	71
34	2	-10	12	1	1	0	150	87	63	147	96	51
<b>35~39</b>	<b>81</b>	<b>42</b>	<b>39</b>	<b>9</b>	<b>7</b>	<b>2</b>	<b>630</b>	<b>349</b>	<b>281</b>	<b>540</b>	<b>300</b>	<b>240</b>
35	7	10	-3	0	0	0	151	87	64	144	77	67
36	0	-5	5	3	2	1	121	61	60	118	64	54
37	10	-5	15	2	1	1	122	62	60	110	66	44
38	29	15	14	3	3	0	118	72	46	86	54	32
39	35	27	8	1	1	0	118	67	51	82	39	43
<b>40~44</b>	<b>64</b>	<b>9</b>	<b>55</b>	<b>10</b>	<b>7</b>	<b>3</b>	<b>445</b>	<b>233</b>	<b>212</b>	<b>371</b>	<b>217</b>	<b>154</b>
40	28	8	20	2	2	0	108	51	57	78	41	37
41	27	12	15	2	1	1	104	60	44	75	47	28
42	-1	-2	1	1	1	0	84	48	36	84	49	35
43	-20	-16	-4	2	1	1	63	33	30	81	48	33
44	30	7	23	3	2	1	86	41	45	53	32	21
<b>45~49</b>	<b>61</b>	<b>31</b>	<b>30</b>	<b>24</b>	<b>13</b>	<b>11</b>	<b>398</b>	<b>225</b>	<b>173</b>	<b>313</b>	<b>181</b>	<b>132</b>
45	2	4	-2	5	1	4	66	44	22	59	39	20
46	27	17	10	4	2	2	84	48	36	53	29	24
47	12	14	-2	7	3	4	77	51	26	58	34	24
48	20	0	20	4	3	1	96	50	46	72	47	25
49	0	-4	4	4	4	0	75	32	43	71	32	39

	出生(A)		
	総数	男	女
<b>総数</b>	<b>959</b>	<b>489</b>	<b>470</b>

第2表-2 年齢(各歳・5歳階級)別異動人口

小田原市

(単位:人)令和5年中

年 齢 歳	人口増減(A-B+C-D)			死 亡 (B)			転 入 (C)			転 出 (D)		
	総 数	男	女	総 数	男	女	総 数	男	女	総 数	男	女
<b>50～54</b>	<b>90</b>	<b>42</b>	<b>48</b>	<b>25</b>	<b>11</b>	<b>14</b>	<b>415</b>	<b>226</b>	<b>189</b>	<b>300</b>	<b>173</b>	<b>127</b>
50	16	3	13	1	1	0	84	40	44	67	36	31
51	22	11	11	7	2	5	87	48	39	58	35	23
52	13	7	6	5	1	4	79	44	35	61	36	25
53	26	16	10	7	3	4	87	50	37	54	31	23
54	13	5	8	5	4	1	78	44	34	60	35	25
<b>55～59</b>	<b>30</b>	<b>-9</b>	<b>39</b>	<b>54</b>	<b>40</b>	<b>14</b>	<b>314</b>	<b>172</b>	<b>142</b>	<b>230</b>	<b>141</b>	<b>89</b>
55	-1	-6	5	11	9	2	70	42	28	60	39	21
56	-1	-13	12	16	11	5	61	29	32	46	31	15
57	22	9	13	9	5	4	60	34	26	29	20	9
58	11	11	0	8	6	2	70	39	31	51	22	29
59	-1	-10	9	10	9	1	53	28	25	44	29	15
<b>60～64</b>	<b>-1</b>	<b>-7</b>	<b>6</b>	<b>80</b>	<b>59</b>	<b>21</b>	<b>251</b>	<b>145</b>	<b>106</b>	<b>172</b>	<b>93</b>	<b>79</b>
60	12	10	2	11	10	1	67	43	24	44	23	21
61	-3	-6	3	13	11	2	57	31	26	47	26	21
62	-16	-7	-9	24	13	11	38	19	19	30	13	17
63	-7	-8	1	13	12	1	31	19	12	25	15	10
64	13	4	9	19	13	6	58	33	25	26	16	10
<b>65～69</b>	<b>-62</b>	<b>-52</b>	<b>-10</b>	<b>125</b>	<b>89</b>	<b>36</b>	<b>171</b>	<b>94</b>	<b>77</b>	<b>108</b>	<b>57</b>	<b>51</b>
65	-14	-18	4	22	16	6	34	14	20	26	16	10
66	-11	-5	-6	20	15	5	35	24	11	26	14	12
67	-9	-6	-3	18	12	6	32	17	15	23	11	12
68	-20	-12	-8	31	22	9	26	17	9	15	7	8
69	-8	-11	3	34	24	10	44	22	22	18	9	9
<b>70～74</b>	<b>-161</b>	<b>-134</b>	<b>-27</b>	<b>210</b>	<b>150</b>	<b>60</b>	<b>140</b>	<b>67</b>	<b>73</b>	<b>91</b>	<b>51</b>	<b>40</b>
70	-13	-9	-4	28	18	10	27	18	9	12	9	3
71	-25	-22	-3	39	27	12	27	12	15	13	7	6
72	-37	-26	-11	42	28	14	25	10	15	20	8	12
73	-44	-32	-12	41	32	9	26	14	12	29	14	15
74	-42	-45	3	60	45	15	35	13	22	17	13	4
<b>75～79</b>	<b>-291</b>	<b>-193</b>	<b>-98</b>	<b>319</b>	<b>200</b>	<b>119</b>	<b>102</b>	<b>39</b>	<b>63</b>	<b>74</b>	<b>32</b>	<b>42</b>
75	-70	-35	-35	73	41	32	22	12	10	19	6	13
76	-73	-53	-20	81	50	31	23	3	20	15	6	9
77	-34	-26	-8	44	28	16	25	10	15	15	8	7
78	-47	-40	-7	56	40	16	21	6	15	12	6	6
79	-67	-39	-28	65	41	24	11	8	3	13	6	7
<b>80～84</b>	<b>-368</b>	<b>-207</b>	<b>-161</b>	<b>401</b>	<b>239</b>	<b>162</b>	<b>115</b>	<b>56</b>	<b>59</b>	<b>82</b>	<b>24</b>	<b>58</b>
80	-82	-39	-43	85	45	40	21	11	10	18	5	13
81	-83	-49	-34	81	52	29	21	10	11	23	7	16
82	-70	-41	-29	86	52	34	31	14	17	15	3	12
83	-72	-44	-28	79	49	30	24	12	12	17	7	10
84	-61	-34	-27	70	41	29	18	9	9	9	2	7
<b>85～89</b>	<b>-490</b>	<b>-254</b>	<b>-236</b>	<b>522</b>	<b>262</b>	<b>260</b>	<b>91</b>	<b>32</b>	<b>59</b>	<b>59</b>	<b>24</b>	<b>35</b>
85	-87	-49	-38	92	51	41	17	7	10	12	5	7
86	-100	-55	-45	110	58	52	22	8	14	12	5	7
87	-94	-50	-44	102	50	52	18	4	14	10	4	6
88	-101	-52	-49	111	53	58	22	9	13	12	8	4
89	-108	-48	-60	107	50	57	12	4	8	13	2	11
<b>90～94</b>	<b>-468</b>	<b>-190</b>	<b>-278</b>	<b>470</b>	<b>189</b>	<b>281</b>	<b>38</b>	<b>7</b>	<b>31</b>	<b>36</b>	<b>8</b>	<b>28</b>
90	-96	-43	-53	97	42	55	11	3	8	10	4	6
91	-102	-43	-59	107	47	60	11	4	7	6	0	6
92	-116	-51	-65	113	48	65	9	0	9	12	3	9
93	-81	-27	-54	82	26	56	4	0	4	3	1	2
94	-73	-26	-47	71	26	45	3	0	3	5	0	5
<b>95～99</b>	<b>-236</b>	<b>-64</b>	<b>-172</b>	<b>232</b>	<b>61</b>	<b>171</b>	<b>9</b>	<b>2</b>	<b>7</b>	<b>13</b>	<b>5</b>	<b>8</b>
95	-65	-19	-46	64	17	47	5	1	4	6	3	3
96	-57	-17	-40	55	17	38	2	1	1	4	1	3
97	-49	-11	-38	47	10	37	0	0	0	2	1	1
98	-30	-8	-22	31	8	23	2	0	2	1	0	1
99	-35	-9	-26	35	9	26	0	0	0	0	0	0
<b>100以上</b>	<b>-64</b>	<b>-11</b>	<b>-53</b>	<b>62</b>	<b>11</b>	<b>51</b>	<b>0</b>	<b>0</b>	<b>0</b>	<b>2</b>	<b>0</b>	<b>2</b>

第2表-1 年齢(各歳・5歳階級)別異動人口

南足柄市

(単位:人)令和5年中

年 齢 歳	人口増減(A-B+C-D)			死 亡 (B)			転 入 (C)			転 出 (D)		
	総 数	男	女	総 数	男	女	総 数	男	女	総 数	男	女
<b>総 数</b>	<b>-377</b>	<b>-239</b>	<b>-138</b>	<b>563</b>	<b>295</b>	<b>268</b>	<b>1,390</b>	<b>693</b>	<b>697</b>	<b>1,347</b>	<b>705</b>	<b>642</b>
<b>0~4</b>	<b>161</b>	<b>76</b>	<b>85</b>	<b>0</b>	<b>0</b>	<b>0</b>	<b>71</b>	<b>39</b>	<b>32</b>	<b>53</b>	<b>31</b>	<b>22</b>
0	148	72	76	0	0	0	9	6	3	4	2	2
1	8	4	4	0	0	0	23	13	10	15	9	6
2	0	-1	1	0	0	0	14	9	5	14	10	4
3	2	-2	4	0	0	0	13	3	10	11	5	6
4	3	3	0	0	0	0	12	8	4	9	5	4
<b>5~9</b>	<b>7</b>	<b>0</b>	<b>7</b>	<b>0</b>	<b>0</b>	<b>0</b>	<b>42</b>	<b>18</b>	<b>24</b>	<b>35</b>	<b>18</b>	<b>17</b>
5	-5	-2	-3	0	0	0	9	3	6	14	5	9
6	5	3	2	0	0	0	11	6	5	6	3	3
7	4	2	2	0	0	0	10	6	4	6	4	2
8	2	-1	3	0	0	0	4	1	3	2	2	0
9	1	-2	3	0	0	0	8	2	6	7	4	3
<b>10~14</b>	<b>9</b>	<b>6</b>	<b>3</b>	<b>0</b>	<b>0</b>	<b>0</b>	<b>28</b>	<b>16</b>	<b>12</b>	<b>19</b>	<b>10</b>	<b>9</b>
10	-2	-4	2	0	0	0	3	1	2	5	5	0
11	2	3	-1	0	0	0	7	4	3	5	1	4
12	4	3	1	0	0	0	6	4	2	2	1	1
13	7	5	2	0	0	0	10	7	3	3	2	1
14	-2	-1	-1	0	0	0	2	0	2	4	1	3
<b>15~19</b>	<b>-4</b>	<b>-18</b>	<b>14</b>	<b>1</b>	<b>1</b>	<b>0</b>	<b>47</b>	<b>13</b>	<b>34</b>	<b>50</b>	<b>30</b>	<b>20</b>
15	4	-1	5	0	0	0	5	0	5	1	1	0
16	4	-3	7	0	0	0	15	5	10	11	8	3
17	2	-2	4	1	1	0	6	1	5	3	2	1
18	3	-1	4	0	0	0	9	3	6	6	4	2
19	-17	-11	-6	0	0	0	12	4	8	29	15	14
<b>20~24</b>	<b>-37</b>	<b>-28</b>	<b>-9</b>	<b>0</b>	<b>0</b>	<b>0</b>	<b>207</b>	<b>101</b>	<b>106</b>	<b>244</b>	<b>129</b>	<b>115</b>
20	12	4	8	0	0	0	30	12	18	18	8	10
21	-7	-3	-4	0	0	0	30	14	16	37	17	20
22	-12	-6	-6	0	0	0	36	14	22	48	20	28
23	-30	-20	-10	0	0	0	56	29	27	86	49	37
24	0	-3	3	0	0	0	55	32	23	55	35	20
<b>25~29</b>	<b>-53</b>	<b>-28</b>	<b>-25</b>	<b>1</b>	<b>1</b>	<b>0</b>	<b>243</b>	<b>111</b>	<b>132</b>	<b>295</b>	<b>138</b>	<b>157</b>
25	-5	1	-6	1	1	0	63	35	28	67	33	34
26	-13	-5	-8	0	0	0	59	31	28	72	36	36
27	-17	-8	-9	0	0	0	49	17	32	66	25	41
28	-5	-10	5	0	0	0	38	13	25	43	23	20
29	-13	-6	-7	0	0	0	34	15	19	47	21	26
<b>30~34</b>	<b>-3</b>	<b>-17</b>	<b>14</b>	<b>2</b>	<b>2</b>	<b>0</b>	<b>152</b>	<b>79</b>	<b>73</b>	<b>153</b>	<b>94</b>	<b>59</b>
30	-7	-11	4	2	2	0	40	21	19	45	30	15
31	-1	2	-3	0	0	0	30	15	15	31	13	18
32	-4	-7	3	0	0	0	30	14	16	34	21	13
33	5	1	4	0	0	0	28	16	12	23	15	8
34	4	-2	6	0	0	0	24	13	11	20	15	5
<b>35~39</b>	<b>10</b>	<b>9</b>	<b>1</b>	<b>1</b>	<b>1</b>	<b>0</b>	<b>111</b>	<b>67</b>	<b>44</b>	<b>100</b>	<b>57</b>	<b>43</b>
35	-3	-3	0	0	0	0	19	12	7	22	15	7
36	-6	-4	-2	1	1	0	21	12	9	26	15	11
37	12	11	1	0	0	0	31	19	12	19	8	11
38	4	4	0	0	0	0	22	14	8	18	10	8
39	3	1	2	0	0	0	18	10	8	15	9	6
<b>40~44</b>	<b>23</b>	<b>12</b>	<b>11</b>	<b>1</b>	<b>1</b>	<b>0</b>	<b>95</b>	<b>52</b>	<b>43</b>	<b>71</b>	<b>39</b>	<b>32</b>
40	0	1	-1	1	1	0	21	13	8	20	11	9
41	4	0	4	0	0	0	18	8	10	14	8	6
42	9	2	7	0	0	0	20	8	12	11	6	5
43	-1	1	-2	0	0	0	17	12	5	18	11	7
44	11	8	3	0	0	0	19	11	8	8	3	5
<b>45~49</b>	<b>15</b>	<b>10</b>	<b>5</b>	<b>2</b>	<b>0</b>	<b>2</b>	<b>76</b>	<b>42</b>	<b>34</b>	<b>59</b>	<b>32</b>	<b>27</b>
45	-1	0	-1	1	0	1	16	10	6	16	10	6
46	-1	-1	0	0	0	0	8	3	5	9	4	5
47	9	4	5	0	0	0	16	8	8	7	4	3
48	-1	3	-4	0	0	0	14	9	5	15	6	9
49	9	4	5	1	0	1	22	12	10	12	8	4

	出 生 (A)		
	総 数	男	女
<b>総 数</b>	<b>143</b>	<b>68</b>	<b>75</b>



第2表-2 年齢(各歳・5歳階級)別異動人口

南足柄市

(単位:人)令和5年中

年 齢 歳	人口増減(A-B+C-D)			死 亡 (B)			転 入 (C)			転 出 (D)		
	総 数	男	女	総 数	男	女	総 数	男	女	総 数	男	女
<b>50~54</b>	<b>1</b>	<b>-4</b>	<b>5</b>	<b>3</b>	<b>3</b>	<b>0</b>	<b>64</b>	<b>38</b>	<b>26</b>	<b>60</b>	<b>39</b>	<b>21</b>
50	-1	-4	3	1	1	0	12	7	5	12	10	2
51	-1	-3	2	1	1	0	12	5	7	12	7	5
52	3	0	3	1	1	0	12	7	5	8	6	2
53	0	2	-2	0	0	0	15	10	5	15	8	7
54	0	1	-1	0	0	0	13	9	4	13	8	5
<b>55~59</b>	<b>-4</b>	<b>-5</b>	<b>1</b>	<b>8</b>	<b>6</b>	<b>2</b>	<b>59</b>	<b>31</b>	<b>28</b>	<b>55</b>	<b>30</b>	<b>25</b>
55	3	6	-3	1	1	0	16	13	3	12	6	6
56	2	1	1	2	2	0	13	7	6	9	4	5
57	-4	-3	-1	1	0	1	8	3	5	11	6	5
58	-5	-7	2	2	1	1	12	4	8	15	10	5
59	0	-2	2	2	2	0	10	4	6	8	4	4
<b>60~64</b>	<b>3</b>	<b>-6</b>	<b>9</b>	<b>13</b>	<b>9</b>	<b>4</b>	<b>48</b>	<b>22</b>	<b>26</b>	<b>32</b>	<b>19</b>	<b>13</b>
60	-1	-3	2	3	3	0	11	7	4	9	7	2
61	0	0	0	2	0	2	8	2	6	6	2	4
62	-2	-1	-1	2	0	2	8	4	4	8	5	3
63	4	-1	5	4	4	0	11	3	8	3	0	3
64	2	-1	3	2	2	0	10	6	4	6	5	1
<b>65~69</b>	<b>-13</b>	<b>-2</b>	<b>-11</b>	<b>21</b>	<b>14</b>	<b>7</b>	<b>26</b>	<b>15</b>	<b>11</b>	<b>18</b>	<b>3</b>	<b>15</b>
65	-5	-2	-3	4	3	1	5	3	2	6	2	4
66	-1	2	-3	8	5	3	12	8	4	5	1	4
67	0	0	0	2	1	1	4	1	3	2	0	2
68	-3	-2	-1	2	2	0	2	0	2	3	0	3
69	-4	0	-4	5	3	2	3	3	0	2	0	2
<b>70~74</b>	<b>-36</b>	<b>-25</b>	<b>-11</b>	<b>41</b>	<b>27</b>	<b>14</b>	<b>28</b>	<b>10</b>	<b>18</b>	<b>23</b>	<b>8</b>	<b>15</b>
70	-6	-5	-1	6	4	2	4	2	2	4	3	1
71	-7	-3	-4	9	5	4	5	2	3	3	0	3
72	-8	-5	-3	8	5	3	8	3	5	8	3	5
73	-6	-6	0	9	7	2	4	1	3	1	0	1
74	-9	-6	-3	9	6	3	7	2	5	7	2	5
<b>75~79</b>	<b>-70</b>	<b>-47</b>	<b>-23</b>	<b>79</b>	<b>50</b>	<b>29</b>	<b>26</b>	<b>12</b>	<b>14</b>	<b>17</b>	<b>9</b>	<b>8</b>
75	-9	-7	-2	14	8	6	8	4	4	3	3	0
76	-7	-4	-3	12	6	6	7	3	4	2	1	1
77	-19	-11	-8	18	10	8	6	2	4	7	3	4
78	-14	-13	-1	14	13	1	0	0	0	0	0	0
79	-21	-12	-9	21	13	8	5	3	2	5	2	3
<b>80~84</b>	<b>-114</b>	<b>-68</b>	<b>-46</b>	<b>107</b>	<b>64</b>	<b>43</b>	<b>16</b>	<b>5</b>	<b>11</b>	<b>23</b>	<b>9</b>	<b>14</b>
80	-15	-9	-6	13	7	6	4	1	3	6	3	3
81	-30	-18	-12	28	16	12	5	2	3	7	4	3
82	-26	-12	-14	24	12	12	3	0	3	5	0	5
83	-10	-6	-4	9	6	3	2	1	1	3	1	2
84	-33	-23	-10	33	23	10	2	1	1	2	1	1
<b>85~89</b>	<b>-118</b>	<b>-61</b>	<b>-57</b>	<b>126</b>	<b>69</b>	<b>57</b>	<b>34</b>	<b>14</b>	<b>20</b>	<b>26</b>	<b>6</b>	<b>20</b>
85	-31	-16	-15	24	14	10	3	0	3	10	2	8
86	-29	-16	-13	31	19	12	5	3	2	3	0	3
87	-18	-9	-9	20	11	9	8	5	3	6	3	3
88	-17	-8	-9	19	11	8	6	4	2	4	1	3
89	-23	-12	-11	32	14	18	12	2	10	3	0	3
<b>90~94</b>	<b>-88</b>	<b>-28</b>	<b>-60</b>	<b>89</b>	<b>30</b>	<b>59</b>	<b>13</b>	<b>5</b>	<b>8</b>	<b>12</b>	<b>3</b>	<b>9</b>
90	-15	-8	-7	15	9	6	2	1	1	2	0	2
91	-19	-8	-11	21	8	13	5	2	3	3	2	1
92	-16	-3	-13	15	3	12	0	0	0	1	0	1
93	-16	-1	-15	15	2	13	3	1	2	4	0	4
94	-22	-8	-14	23	8	15	3	1	2	2	1	1
<b>95~99</b>	<b>-50</b>	<b>-11</b>	<b>-39</b>	<b>52</b>	<b>13</b>	<b>39</b>	<b>4</b>	<b>3</b>	<b>1</b>	<b>2</b>	<b>1</b>	<b>1</b>
95	-18	-5	-13	20	6	14	3	2	1	1	1	0
96	-13	-5	-8	13	6	7	1	1	0	1	0	1
97	-8	-1	-7	8	1	7	0	0	0	0	0	0
98	-7	0	-7	7	0	7	0	0	0	0	0	0
99	-4	0	-4	4	0	4	0	0	0	0	0	0
<b>100以上</b>	<b>-14</b>	<b>-2</b>	<b>-12</b>	<b>14</b>	<b>2</b>	<b>12</b>	<b>0</b>	<b>0</b>	<b>0</b>	<b>0</b>	<b>0</b>	<b>0</b>

第2表-1 年齢(各歳・5歳階級)別異動人口

中井町

(単位:人)令和5年中

年 齢 歳	人口増減(A-B+C-D)			死 亡 (B)			転 入 (C)			転 出 (D)		
	総 数	男	女	総 数	男	女	総 数	男	女	総 数	男	女
<b>総 数</b>	<b>-136</b>	<b>-78</b>	<b>-58</b>	<b>143</b>	<b>81</b>	<b>62</b>	<b>308</b>	<b>180</b>	<b>128</b>	<b>330</b>	<b>189</b>	<b>141</b>
<b>0~4</b>	<b>33</b>	<b>19</b>	<b>14</b>	<b>0</b>	<b>0</b>	<b>0</b>	<b>15</b>	<b>8</b>	<b>7</b>	<b>11</b>	<b>1</b>	<b>10</b>
0	31	14	17	0	0	0	3	2	1	1	0	1
1	5	4	1	0	0	0	7	4	3	2	0	2
2	0	1	-1	0	0	0	3	1	2	3	0	3
3	-1	1	-2	0	0	0	1	1	0	2	0	2
4	-2	-1	-1	0	0	0	1	0	1	3	1	2
<b>5~9</b>	<b>-1</b>	<b>-1</b>	<b>0</b>	<b>0</b>	<b>0</b>	<b>0</b>	<b>6</b>	<b>4</b>	<b>2</b>	<b>7</b>	<b>5</b>	<b>2</b>
5	1	0	1	0	0	0	2	1	1	1	1	0
6	-1	0	-1	0	0	0	2	2	0	3	2	1
7	0	0	0	0	0	0	1	1	0	1	1	0
8	0	0	0	0	0	0	1	0	1	1	0	1
9	-1	-1	0	0	0	0	0	0	0	1	1	0
<b>10~14</b>	<b>-4</b>	<b>-3</b>	<b>-1</b>	<b>1</b>	<b>1</b>	<b>0</b>	<b>6</b>	<b>2</b>	<b>4</b>	<b>9</b>	<b>4</b>	<b>5</b>
10	-4	-2	-2	0	0	0	1	0	1	5	2	3
11	-2	-2	0	1	1	0	0	0	0	1	1	0
12	2	1	1	0	0	0	2	1	1	0	0	0
13	-2	-1	-1	0	0	0	1	0	1	3	1	2
14	2	1	1	0	0	0	2	1	1	0	0	0
<b>15~19</b>	<b>4</b>	<b>1</b>	<b>3</b>	<b>1</b>	<b>1</b>	<b>0</b>	<b>19</b>	<b>11</b>	<b>8</b>	<b>14</b>	<b>9</b>	<b>5</b>
15	3	2	1	0	0	0	4	2	2	1	0	1
16	-4	-2	-2	0	0	0	0	0	0	4	2	2
17	0	0	0	0	0	0	4	4	0	4	4	0
18	-1	-2	1	1	1	0	2	0	2	2	1	1
19	6	3	3	0	0	0	9	5	4	3	2	1
<b>20~24</b>	<b>6</b>	<b>4</b>	<b>2</b>	<b>0</b>	<b>0</b>	<b>0</b>	<b>53</b>	<b>33</b>	<b>20</b>	<b>47</b>	<b>29</b>	<b>18</b>
20	4	3	1	0	0	0	6	5	1	2	2	0
21	4	7	-3	0	0	0	9	8	1	5	1	4
22	6	0	6	0	0	0	13	5	8	7	5	2
23	-8	-3	-5	0	0	0	10	8	2	18	11	7
24	0	-3	3	0	0	0	15	7	8	15	10	5
<b>25~29</b>	<b>-33</b>	<b>-23</b>	<b>-10</b>	<b>0</b>	<b>0</b>	<b>0</b>	<b>44</b>	<b>28</b>	<b>16</b>	<b>77</b>	<b>51</b>	<b>26</b>
25	-18	-9	-9	0	0	0	5	3	2	23	12	11
26	-5	-6	1	0	0	0	11	6	5	16	12	4
27	2	1	1	0	0	0	8	6	2	6	5	1
28	-7	-4	-3	0	0	0	9	7	2	16	11	5
29	-5	-5	0	0	0	0	11	6	5	16	11	5
<b>30~34</b>	<b>3</b>	<b>9</b>	<b>-6</b>	<b>0</b>	<b>0</b>	<b>0</b>	<b>39</b>	<b>27</b>	<b>12</b>	<b>36</b>	<b>18</b>	<b>18</b>
30	0	0	0	0	0	0	7	5	2	7	5	2
31	0	0	0	0	0	0	7	4	3	7	4	3
32	0	3	-3	0	0	0	7	5	2	7	2	5
33	-2	1	-3	0	0	0	7	5	2	9	4	5
34	5	5	0	0	0	0	11	8	3	6	3	3
<b>35~39</b>	<b>0</b>	<b>-7</b>	<b>7</b>	<b>1</b>	<b>1</b>	<b>0</b>	<b>26</b>	<b>11</b>	<b>15</b>	<b>25</b>	<b>17</b>	<b>8</b>
35	2	2	0	0	0	0	8	4	4	6	2	4
36	0	-1	1	0	0	0	5	2	3	5	3	2
37	-2	-3	1	0	0	0	4	2	2	6	5	1
38	-3	-3	0	0	0	0	1	0	1	4	3	1
39	3	-2	5	1	1	0	8	3	5	4	4	0
<b>40~44</b>	<b>-3</b>	<b>0</b>	<b>-3</b>	<b>0</b>	<b>0</b>	<b>0</b>	<b>21</b>	<b>11</b>	<b>10</b>	<b>24</b>	<b>11</b>	<b>13</b>
40	-5	-3	-2	0	0	0	2	1	1	7	4	3
41	-2	-1	-1	0	0	0	0	0	0	2	1	1
42	3	2	1	0	0	0	7	5	2	4	3	1
43	-2	0	-2	0	0	0	5	2	3	7	2	5
44	3	2	1	0	0	0	7	3	4	4	1	3
<b>45~49</b>	<b>-2</b>	<b>-3</b>	<b>1</b>	<b>2</b>	<b>1</b>	<b>1</b>	<b>12</b>	<b>7</b>	<b>5</b>	<b>12</b>	<b>9</b>	<b>3</b>
45	3	1	2	0	0	0	4	2	2	1	1	0
46	-1	-2	1	1	1	0	3	1	2	3	2	1
47	0	0	0	0	0	0	3	2	1	3	2	1
48	-1	0	-1	1	0	1	2	2	0	2	2	0
49	-3	-2	-1	0	0	0	0	0	0	3	2	1

	出 生 (A)		
	総 数	男	女
<b>総 数</b>	<b>29</b>	<b>12</b>	<b>17</b>

第2表-2 年齢(各歳・5歳階級)別異動人口

中井町

(単位:人)令和5年中

年 齢 歳	人口増減(A-B+C-D)			死 亡 (B)			転 入 (C)			転 出 (D)		
	総 数	男	女	総 数	男	女	総 数	男	女	総 数	男	女
<b>50～54</b>	<b>-2</b>	<b>-3</b>	<b>1</b>	<b>5</b>	<b>4</b>	<b>1</b>	<b>17</b>	<b>9</b>	<b>8</b>	<b>14</b>	<b>8</b>	<b>6</b>
50	1	-1	2	2	1	1	5	1	4	2	1	1
51	-1	-1	0	1	1	0	3	2	1	3	2	1
52	-1	0	-1	0	0	0	1	1	0	2	1	1
53	-2	-2	0	2	2	0	1	1	0	1	1	0
54	1	1	0	0	0	0	7	4	3	6	3	3
<b>55～59</b>	<b>-4</b>	<b>-2</b>	<b>-2</b>	<b>3</b>	<b>2</b>	<b>1</b>	<b>15</b>	<b>8</b>	<b>7</b>	<b>16</b>	<b>8</b>	<b>8</b>
55	-3	-1	-2	1	1	0	2	1	1	4	1	3
56	-4	-3	-1	1	1	0	2	2	0	5	4	1
57	1	0	1	0	0	0	2	1	1	1	1	0
58	2	1	1	0	0	0	5	3	2	3	2	1
59	0	1	-1	1	0	1	4	1	3	3	0	3
<b>60～64</b>	<b>-2</b>	<b>0</b>	<b>-2</b>	<b>4</b>	<b>1</b>	<b>3</b>	<b>9</b>	<b>6</b>	<b>3</b>	<b>7</b>	<b>5</b>	<b>2</b>
60	-1	-1	0	0	0	0	1	0	1	2	1	1
61	1	1	0	1	0	1	3	2	1	1	1	0
62	-3	-2	-1	0	0	0	0	0	0	3	2	1
63	1	1	0	1	0	1	2	1	1	0	0	0
64	0	1	-1	2	1	1	3	3	0	1	1	0
<b>65～69</b>	<b>-1</b>	<b>0</b>	<b>-1</b>	<b>3</b>	<b>2</b>	<b>1</b>	<b>7</b>	<b>5</b>	<b>2</b>	<b>5</b>	<b>3</b>	<b>2</b>
65	1	1	0	0	0	0	1	1	0	0	0	0
66	-1	0	-1	1	1	0	1	1	0	1	0	1
67	2	2	0	0	0	0	3	3	0	1	1	0
68	-2	-2	0	0	0	0	1	0	1	3	2	1
69	-1	-1	0	2	1	1	1	0	1	0	0	0
<b>70～74</b>	<b>-16</b>	<b>-8</b>	<b>-8</b>	<b>11</b>	<b>6</b>	<b>5</b>	<b>5</b>	<b>3</b>	<b>2</b>	<b>10</b>	<b>5</b>	<b>5</b>
70	-2	-2	0	1	1	0	1	0	1	2	1	1
71	-2	-1	-1	0	0	0	0	0	0	2	1	1
72	-2	1	-3	2	0	2	1	1	0	1	0	1
73	-4	-1	-3	3	2	1	2	2	0	3	1	2
74	-6	-5	-1	5	3	2	1	0	1	2	2	0
<b>75～79</b>	<b>-21</b>	<b>-13</b>	<b>-8</b>	<b>19</b>	<b>14</b>	<b>5</b>	<b>5</b>	<b>5</b>	<b>0</b>	<b>7</b>	<b>4</b>	<b>3</b>
75	-1	0	-1	0	0	0	2	2	0	3	2	1
76	-10	-6	-4	9	6	3	0	0	0	1	0	1
77	-6	-5	-1	4	3	1	0	0	0	2	2	0
78	-1	-1	0	2	2	0	1	1	0	0	0	0
79	-3	-1	-2	4	3	1	2	2	0	1	0	1
<b>80～84</b>	<b>-23</b>	<b>-12</b>	<b>-11</b>	<b>22</b>	<b>13</b>	<b>9</b>	<b>1</b>	<b>1</b>	<b>0</b>	<b>2</b>	<b>0</b>	<b>2</b>
80	-2	-1	-1	2	1	1	0	0	0	0	0	0
81	-6	-4	-2	7	5	2	1	1	0	0	0	0
82	-7	-3	-4	5	3	2	0	0	0	2	0	2
83	-6	-3	-3	6	3	3	0	0	0	0	0	0
84	-2	-1	-1	2	1	1	0	0	0	0	0	0
<b>85～89</b>	<b>-30</b>	<b>-16</b>	<b>-14</b>	<b>28</b>	<b>15</b>	<b>13</b>	<b>3</b>	<b>0</b>	<b>3</b>	<b>5</b>	<b>1</b>	<b>4</b>
85	-4	-3	-1	3	3	0	1	0	1	2	0	2
86	-6	-5	-1	5	4	1	1	0	1	2	1	1
87	-6	-4	-2	7	4	3	1	0	1	0	0	0
88	-5	-1	-4	5	1	4	0	0	0	0	0	0
89	-9	-3	-6	8	3	5	0	0	0	1	0	1
<b>90～94</b>	<b>-26</b>	<b>-16</b>	<b>-10</b>	<b>28</b>	<b>16</b>	<b>12</b>	<b>4</b>	<b>1</b>	<b>3</b>	<b>2</b>	<b>1</b>	<b>1</b>
90	-8	-5	-3	7	4	3	0	0	0	1	1	0
91	-8	-5	-3	8	5	3	1	0	1	1	0	1
92	-3	-1	-2	5	2	3	2	1	1	0	0	0
93	-1	-1	0	1	1	0	0	0	0	0	0	0
94	-6	-4	-2	7	4	3	1	0	1	0	0	0
<b>95～99</b>	<b>-11</b>	<b>-3</b>	<b>-8</b>	<b>12</b>	<b>3</b>	<b>9</b>	<b>1</b>	<b>0</b>	<b>1</b>	<b>0</b>	<b>0</b>	<b>0</b>
95	-3	-2	-1	4	2	2	1	0	1	0	0	0
96	-2	-1	-1	2	1	1	0	0	0	0	0	0
97	-3	0	-3	3	0	3	0	0	0	0	0	0
98	-1	0	-1	1	0	1	0	0	0	0	0	0
99	-2	0	-2	2	0	2	0	0	0	0	0	0
<b>100以上</b>	<b>-2</b>	<b>0</b>	<b>-2</b>	<b>2</b>	<b>0</b>	<b>2</b>	<b>0</b>	<b>0</b>	<b>0</b>	<b>0</b>	<b>0</b>	<b>0</b>

第2表-1 年齢(各歳・5歳階級)別異動人口

大井町

(単位:人)令和5年中

年齢 歳	人口増減(A-B+C-D)			死亡(B)			転入(C)			転出(D)		
	総数	男	女	総数	男	女	総数	男	女	総数	男	女
<b>総数</b>	<b>110</b>	<b>25</b>	<b>85</b>	<b>207</b>	<b>119</b>	<b>88</b>	<b>776</b>	<b>401</b>	<b>375</b>	<b>577</b>	<b>308</b>	<b>269</b>
<b>0~4</b>	<b>154</b>	<b>76</b>	<b>78</b>	<b>0</b>	<b>0</b>	<b>0</b>	<b>55</b>	<b>32</b>	<b>23</b>	<b>19</b>	<b>7</b>	<b>12</b>
0	115	49	66	0	0	0	1	0	1	4	2	2
1	9	6	3	0	0	0	16	7	9	7	1	6
2	8	7	1	0	0	0	13	10	3	5	3	2
3	14	8	6	0	0	0	15	9	6	1	1	0
4	8	6	2	0	0	0	10	6	4	2	0	2
<b>5~9</b>	<b>24</b>	<b>8</b>	<b>16</b>	<b>0</b>	<b>0</b>	<b>0</b>	<b>35</b>	<b>14</b>	<b>21</b>	<b>11</b>	<b>6</b>	<b>5</b>
5	6	4	2	0	0	0	7	5	2	1	1	0
6	6	1	5	0	0	0	10	4	6	4	3	1
7	6	2	4	0	0	0	8	2	6	2	0	2
8	3	0	3	0	0	0	3	0	3	0	0	0
9	3	1	2	0	0	0	7	3	4	4	2	2
<b>10~14</b>	<b>-2</b>	<b>1</b>	<b>-3</b>	<b>0</b>	<b>0</b>	<b>0</b>	<b>7</b>	<b>4</b>	<b>3</b>	<b>9</b>	<b>3</b>	<b>6</b>
10	0	1	-1	0	0	0	1	1	0	1	0	1
11	-2	-2	0	0	0	0	1	0	1	3	2	1
12	-1	0	-1	0	0	0	2	1	1	3	1	2
13	0	1	-1	0	0	0	2	1	1	2	0	2
14	1	1	0	0	0	0	1	1	0	0	0	0
<b>15~19</b>	<b>0</b>	<b>1</b>	<b>-1</b>	<b>0</b>	<b>0</b>	<b>0</b>	<b>24</b>	<b>12</b>	<b>12</b>	<b>24</b>	<b>11</b>	<b>13</b>
15	2	2	0	0	0	0	3	2	1	1	0	1
16	0	0	0	0	0	0	3	1	2	3	1	2
17	4	3	1	0	0	0	7	5	2	3	2	1
18	3	2	1	0	0	0	7	3	4	4	1	3
19	-9	-6	-3	0	0	0	4	1	3	13	7	6
<b>20~24</b>	<b>-25</b>	<b>-11</b>	<b>-14</b>	<b>3</b>	<b>2</b>	<b>1</b>	<b>83</b>	<b>43</b>	<b>40</b>	<b>105</b>	<b>52</b>	<b>53</b>
20	6	4	2	0	0	0	10	7	3	4	3	1
21	-6	-5	-1	1	1	0	8	4	4	13	8	5
22	-4	-1	-3	2	1	1	21	11	10	23	11	12
23	-16	-8	-8	0	0	0	29	13	16	45	21	24
24	-5	-1	-4	0	0	0	15	8	7	20	9	11
<b>25~29</b>	<b>13</b>	<b>-1</b>	<b>14</b>	<b>1</b>	<b>0</b>	<b>1</b>	<b>125</b>	<b>58</b>	<b>67</b>	<b>111</b>	<b>59</b>	<b>52</b>
25	8	3	5	0	0	0	27	13	14	19	10	9
26	0	-3	3	1	0	1	29	11	18	28	14	14
27	-7	-6	-1	0	0	0	19	10	9	26	16	10
28	-2	-2	0	0	0	0	17	9	8	19	11	8
29	14	7	7	0	0	0	33	15	18	19	8	11
<b>30~34</b>	<b>39</b>	<b>18</b>	<b>21</b>	<b>0</b>	<b>0</b>	<b>0</b>	<b>99</b>	<b>58</b>	<b>41</b>	<b>60</b>	<b>40</b>	<b>20</b>
30	11	2	9	0	0	0	22	10	12	11	8	3
31	2	-1	3	0	0	0	20	11	9	18	12	6
32	18	12	6	0	0	0	29	17	12	11	5	6
33	5	1	4	0	0	0	19	13	6	14	12	2
34	3	4	-1	0	0	0	9	7	2	6	3	3
<b>35~39</b>	<b>23</b>	<b>11</b>	<b>12</b>	<b>1</b>	<b>1</b>	<b>0</b>	<b>70</b>	<b>35</b>	<b>35</b>	<b>46</b>	<b>23</b>	<b>23</b>
35	6	9	-3	0	0	0	20	12	8	14	3	11
36	-2	-3	1	0	0	0	12	4	8	14	7	7
37	4	-1	5	0	0	0	10	5	5	6	6	0
38	5	0	5	0	0	0	9	4	5	4	4	0
39	10	6	4	1	1	0	19	10	9	8	3	5
<b>40~44</b>	<b>16</b>	<b>11</b>	<b>5</b>	<b>0</b>	<b>0</b>	<b>0</b>	<b>49</b>	<b>28</b>	<b>21</b>	<b>33</b>	<b>17</b>	<b>16</b>
40	5	8	-3	0	0	0	13	10	3	8	2	6
41	0	-1	1	0	0	0	7	4	3	7	5	2
42	1	1	0	0	0	0	8	4	4	7	3	4
43	7	2	5	0	0	0	10	5	5	3	3	0
44	3	1	2	0	0	0	11	5	6	8	4	4
<b>45~49</b>	<b>7</b>	<b>7</b>	<b>0</b>	<b>0</b>	<b>0</b>	<b>0</b>	<b>41</b>	<b>27</b>	<b>14</b>	<b>34</b>	<b>20</b>	<b>14</b>
45	2	3	-1	0	0	0	7	6	1	5	3	2
46	4	4	0	0	0	0	8	7	1	4	3	1
47	3	1	2	0	0	0	7	2	5	4	1	3
48	2	3	-1	0	0	0	11	8	3	9	5	4
49	-4	-4	0	0	0	0	8	4	4	12	8	4

	出生(A)		
	総数	男	女
<b>総数</b>	<b>118</b>	<b>51</b>	<b>67</b>

第2表-2 年齢(各歳・5歳階級)別異動人口

大井町

(単位:人)令和5年中

年 齢 歳	人口増減(A-B+C-D)			死 亡 (B)			転 入 (C)			転 出 (D)		
	総 数	男	女	総 数	男	女	総 数	男	女	総 数	男	女
<b>50~54</b>	<b>2</b>	<b>3</b>	<b>-1</b>	<b>4</b>	<b>3</b>	<b>1</b>	<b>35</b>	<b>20</b>	<b>15</b>	<b>29</b>	<b>14</b>	<b>15</b>
50	-2	0	-2	0	0	0	5	3	2	7	3	4
51	1	0	1	0	0	0	7	3	4	6	3	3
52	0	0	0	2	2	0	8	5	3	6	3	3
53	3	2	1	1	1	0	10	6	4	6	3	3
54	0	1	-1	1	0	1	5	3	2	4	2	2
<b>55~59</b>	<b>6</b>	<b>-7</b>	<b>13</b>	<b>7</b>	<b>5</b>	<b>2</b>	<b>40</b>	<b>16</b>	<b>24</b>	<b>27</b>	<b>18</b>	<b>9</b>
55	5	-2	7	2	2	0	14	4	10	7	4	3
56	-4	-3	-1	1	0	1	2	0	2	5	3	2
57	2	0	2	0	0	0	7	3	4	5	3	2
58	3	1	2	2	1	1	9	4	5	4	2	2
59	0	-3	3	2	2	0	8	5	3	6	6	0
<b>60~64</b>	<b>11</b>	<b>0</b>	<b>11</b>	<b>4</b>	<b>4</b>	<b>0</b>	<b>37</b>	<b>19</b>	<b>18</b>	<b>22</b>	<b>15</b>	<b>7</b>
60	0	-2	2	1	1	0	5	2	3	4	3	1
61	2	0	2	1	1	0	10	5	5	7	4	3
62	-2	0	-2	2	2	0	4	3	1	4	1	3
63	5	1	4	0	0	0	9	5	4	4	4	0
64	6	1	5	0	0	0	9	4	5	3	3	0
<b>65~69</b>	<b>-5</b>	<b>-7</b>	<b>2</b>	<b>13</b>	<b>9</b>	<b>4</b>	<b>16</b>	<b>7</b>	<b>9</b>	<b>8</b>	<b>5</b>	<b>3</b>
65	0	0	0	2	2	0	4	3	1	2	1	1
66	-1	-1	0	3	2	1	3	1	2	1	0	1
67	2	1	1	0	0	0	3	2	1	1	1	0
68	-3	-3	0	4	3	1	2	0	2	1	0	1
69	-3	-4	1	4	2	2	4	1	3	3	3	0
<b>70~74</b>	<b>-7</b>	<b>-10</b>	<b>3</b>	<b>17</b>	<b>14</b>	<b>3</b>	<b>23</b>	<b>11</b>	<b>12</b>	<b>13</b>	<b>7</b>	<b>6</b>
70	-3	-2	-1	0	0	0	5	2	3	8	4	4
71	2	0	2	3	3	0	5	3	2	0	0	0
72	3	1	2	2	2	0	5	3	2	0	0	0
73	-7	-5	-2	6	4	2	2	1	1	3	2	1
74	-2	-4	2	6	5	1	6	2	4	2	1	1
<b>75~79</b>	<b>-23</b>	<b>-11</b>	<b>-12</b>	<b>28</b>	<b>16</b>	<b>12</b>	<b>12</b>	<b>8</b>	<b>4</b>	<b>7</b>	<b>3</b>	<b>4</b>
75	-4	0	-4	8	4	4	5	4	1	1	0	1
76	-4	-3	-1	2	1	1	2	1	1	4	3	1
77	-2	-1	-1	3	1	2	1	0	1	0	0	0
78	-5	-2	-3	6	4	2	2	2	0	1	0	1
79	-8	-5	-3	9	6	3	2	1	1	1	0	1
<b>80~84</b>	<b>-33</b>	<b>-21</b>	<b>-12</b>	<b>38</b>	<b>23</b>	<b>15</b>	<b>10</b>	<b>4</b>	<b>6</b>	<b>5</b>	<b>2</b>	<b>3</b>
80	-8	-5	-3	8	5	3	1	1	0	1	1	0
81	-8	-5	-3	9	7	2	3	2	1	2	0	2
82	-1	-4	3	6	4	2	5	0	5	0	0	0
83	-8	-3	-5	9	4	5	1	1	0	0	0	0
84	-8	-4	-4	6	3	3	0	0	0	2	1	1
<b>85~89</b>	<b>-39</b>	<b>-22</b>	<b>-17</b>	<b>41</b>	<b>23</b>	<b>18</b>	<b>9</b>	<b>3</b>	<b>6</b>	<b>7</b>	<b>2</b>	<b>5</b>
85	-6	-1	-5	5	1	4	2	0	2	3	0	3
86	-11	-8	-3	9	7	2	1	0	1	3	1	2
87	-4	0	-4	6	1	5	3	2	1	1	1	0
88	-8	-4	-4	8	4	4	0	0	0	0	0	0
89	-10	-9	-1	13	10	3	3	1	2	0	0	0
<b>90~94</b>	<b>-27</b>	<b>-14</b>	<b>-13</b>	<b>26</b>	<b>12</b>	<b>14</b>	<b>5</b>	<b>2</b>	<b>3</b>	<b>6</b>	<b>4</b>	<b>2</b>
90	-6	-4	-2	7	4	3	1	0	1	0	0	0
91	-7	-4	-3	6	3	3	1	1	0	2	2	0
92	-1	0	-1	3	1	2	2	1	1	0	0	0
93	-8	-3	-5	6	2	4	1	0	1	3	1	2
94	-5	-3	-2	4	2	2	0	0	0	1	1	0
<b>95~99</b>	<b>-23</b>	<b>-7</b>	<b>-16</b>	<b>23</b>	<b>7</b>	<b>16</b>	<b>1</b>	<b>0</b>	<b>1</b>	<b>1</b>	<b>0</b>	<b>1</b>
95	-6	-2	-4	6	2	4	0	0	0	0	0	0
96	-10	-3	-7	9	3	6	0	0	0	1	0	1
97	-3	0	-3	3	0	3	0	0	0	0	0	0
98	-2	-2	0	3	2	1	1	0	1	0	0	0
99	-2	0	-2	2	0	2	0	0	0	0	0	0
<b>100以上</b>	<b>-1</b>	<b>0</b>	<b>-1</b>	<b>1</b>	<b>0</b>	<b>1</b>	<b>0</b>	<b>0</b>	<b>0</b>	<b>0</b>	<b>0</b>	<b>0</b>

第2表-1 年齢(各歳・5歳階級)別異動人口

松田町

(単位:人)令和5年中

年 齢 歳	人口増減(A-B+C-D)			死 亡 (B)			転 入 (C)			転 出 (D)		
	総 数	男	女	総 数	男	女	総 数	男	女	総 数	男	女
<b>総 数</b>	<b>-150</b>	<b>-57</b>	<b>-93</b>	<b>148</b>	<b>66</b>	<b>82</b>	<b>1,057</b>	<b>196</b>	<b>861</b>	<b>1,109</b>	<b>208</b>	<b>901</b>
<b>0~4</b>	<b>57</b>	<b>22</b>	<b>35</b>	<b>0</b>	<b>0</b>	<b>0</b>	<b>19</b>	<b>6</b>	<b>13</b>	<b>12</b>	<b>5</b>	<b>7</b>
0	51	22	29	0	0	0	3	2	1	2	1	1
1	2	-1	3	0	0	0	7	2	5	5	3	2
2	3	1	2	0	0	0	5	1	4	2	0	2
3	0	0	0	0	0	0	2	1	1	2	1	1
4	1	0	1	0	0	0	2	0	2	1	0	1
<b>5~9</b>	<b>-8</b>	<b>-5</b>	<b>-3</b>	<b>0</b>	<b>0</b>	<b>0</b>	<b>5</b>	<b>2</b>	<b>3</b>	<b>13</b>	<b>7</b>	<b>6</b>
5	-3	-1	-2	0	0	0	2	1	1	5	2	3
6	-2	-1	-1	0	0	0	0	0	0	2	1	1
7	-2	-3	1	0	0	0	2	0	2	4	3	1
8	-1	0	-1	0	0	0	0	0	0	1	0	1
9	0	0	0	0	0	0	1	1	0	1	1	0
<b>10~14</b>	<b>0</b>	<b>-1</b>	<b>1</b>	<b>1</b>	<b>1</b>	<b>0</b>	<b>6</b>	<b>4</b>	<b>2</b>	<b>5</b>	<b>4</b>	<b>1</b>
10	0	-1	1	0	0	0	2	1	1	2	2	0
11	1	0	1	1	1	0	3	2	1	1	1	0
12	0	0	0	0	0	0	0	0	0	0	0	0
13	-1	0	-1	0	0	0	1	1	0	2	1	1
14	0	0	0	0	0	0	0	0	0	0	0	0
<b>15~19</b>	<b>17</b>	<b>3</b>	<b>14</b>	<b>0</b>	<b>0</b>	<b>0</b>	<b>196</b>	<b>11</b>	<b>185</b>	<b>179</b>	<b>8</b>	<b>171</b>
15	1	0	1	0	0	0	1	0	1	0	0	0
16	2	0	2	0	0	0	3	1	2	1	1	0
17	-1	-1	0	0	0	0	1	0	1	2	1	1
18	9	0	9	0	0	0	17	0	17	8	0	8
19	6	4	2	0	0	0	174	10	164	168	6	162
<b>20~24</b>	<b>-15</b>	<b>-10</b>	<b>-5</b>	<b>0</b>	<b>0</b>	<b>0</b>	<b>283</b>	<b>30</b>	<b>253</b>	<b>298</b>	<b>40</b>	<b>258</b>
20	1	-2	3	0	0	0	102	3	99	101	5	96
21	-1	1	-2	0	0	0	52	6	46	53	5	48
22	4	0	4	0	0	0	50	5	45	46	5	41
23	-13	-5	-8	0	0	0	46	11	35	59	16	43
24	-6	-4	-2	0	0	0	33	5	28	39	9	30
<b>25~29</b>	<b>-5</b>	<b>6</b>	<b>-11</b>	<b>0</b>	<b>0</b>	<b>0</b>	<b>154</b>	<b>34</b>	<b>120</b>	<b>159</b>	<b>28</b>	<b>131</b>
25	-9	0	-9	0	0	0	30	5	25	39	5	34
26	-3	1	-4	0	0	0	32	4	28	35	3	32
27	2	0	2	0	0	0	42	10	32	40	10	30
28	5	7	-2	0	0	0	21	10	11	16	3	13
29	0	-2	2	0	0	0	29	5	24	29	7	22
<b>30~34</b>	<b>-3</b>	<b>7</b>	<b>-10</b>	<b>0</b>	<b>0</b>	<b>0</b>	<b>113</b>	<b>38</b>	<b>75</b>	<b>116</b>	<b>31</b>	<b>85</b>
30	4	5	-1	0	0	0	31	13	18	27	8	19
31	-4	0	-4	0	0	0	20	9	11	24	9	15
32	-2	1	-3	0	0	0	23	5	18	25	4	21
33	-4	2	-6	0	0	0	20	9	11	24	7	17
34	3	-1	4	0	0	0	19	2	17	16	3	13
<b>35~39</b>	<b>-26</b>	<b>-10</b>	<b>-16</b>	<b>0</b>	<b>0</b>	<b>0</b>	<b>68</b>	<b>13</b>	<b>55</b>	<b>94</b>	<b>23</b>	<b>71</b>
35	3	3	0	0	0	0	21	6	15	18	3	15
36	-8	-4	-4	0	0	0	18	4	14	26	8	18
37	-12	-6	-6	0	0	0	9	0	9	21	6	15
38	-5	-4	-1	0	0	0	8	0	8	13	4	9
39	-4	1	-5	0	0	0	12	3	9	16	2	14
<b>40~44</b>	<b>-7</b>	<b>-4</b>	<b>-3</b>	<b>0</b>	<b>0</b>	<b>0</b>	<b>76</b>	<b>9</b>	<b>67</b>	<b>83</b>	<b>13</b>	<b>70</b>
40	-2	-2	0	0	0	0	22	4	18	24	6	18
41	1	-1	2	0	0	0	18	1	17	17	2	15
42	-1	-1	0	0	0	0	13	1	12	14	2	12
43	1	1	0	0	0	0	13	2	11	12	1	11
44	-6	-1	-5	0	0	0	10	1	9	16	2	14
<b>45~49</b>	<b>-7</b>	<b>-2</b>	<b>-5</b>	<b>1</b>	<b>0</b>	<b>1</b>	<b>58</b>	<b>10</b>	<b>48</b>	<b>64</b>	<b>12</b>	<b>52</b>
45	-4	-2	-2	0	0	0	18	2	16	22	4	18
46	-1	0	-1	0	0	0	11	2	9	12	2	10
47	0	0	0	0	0	0	14	1	13	14	1	13
48	-1	1	-2	1	0	1	10	3	7	10	2	8
49	-1	-1	0	0	0	0	5	2	3	6	3	3

	出 生 (A)		
	総 数	男	女
<b>総 数</b>	<b>50</b>	<b>21</b>	<b>29</b>

第2表-2 年齢(各歳・5歳階級)別異動人口

松田町

(単位:人)令和5年中

年 齢 歳	人口増減(A-B+C-D)			死 亡 (B)			転 入 (C)			転 出 (D)		
	総 数	男	女	総 数	男	女	総 数	男	女	総 数	男	女
<b>50～54</b>	<b>-4</b>	<b>-3</b>	<b>-1</b>	<b>1</b>	<b>1</b>	<b>0</b>	<b>23</b>	<b>9</b>	<b>14</b>	<b>26</b>	<b>11</b>	<b>15</b>
50	2	1	1	0	0	0	10	3	7	8	2	6
51	-5	-2	-3	0	0	0	3	2	1	8	4	4
52	-2	-1	-1	0	0	0	4	2	2	6	3	3
53	5	2	3	0	0	0	5	2	3	0	0	0
54	-4	-3	-1	1	1	0	1	0	1	4	2	2
<b>55～59</b>	<b>-2</b>	<b>0</b>	<b>-2</b>	<b>3</b>	<b>3</b>	<b>0</b>	<b>13</b>	<b>9</b>	<b>4</b>	<b>12</b>	<b>6</b>	<b>6</b>
55	1	1	0	0	0	0	3	1	2	2	0	2
56	0	0	0	0	0	0	3	2	1	3	2	1
57	0	0	0	1	1	0	3	3	0	2	2	0
58	-2	-1	-1	1	1	0	2	1	1	3	1	2
59	-1	0	-1	1	1	0	2	2	0	2	1	1
<b>60～64</b>	<b>-3</b>	<b>-6</b>	<b>3</b>	<b>5</b>	<b>4</b>	<b>1</b>	<b>12</b>	<b>4</b>	<b>8</b>	<b>10</b>	<b>6</b>	<b>4</b>
60	0	-1	1	1	0	1	2	0	2	1	1	0
61	1	-1	2	1	1	0	3	1	2	1	1	0
62	0	0	0	1	1	0	3	2	1	2	1	1
63	0	-2	2	2	2	0	3	1	2	1	1	0
64	-4	-2	-2	0	0	0	1	0	1	5	2	3
<b>65～69</b>	<b>-9</b>	<b>-3</b>	<b>-6</b>	<b>6</b>	<b>2</b>	<b>4</b>	<b>6</b>	<b>3</b>	<b>3</b>	<b>9</b>	<b>4</b>	<b>5</b>
65	-5	-1	-4	2	0	2	0	0	0	3	1	2
66	0	0	0	2	1	1	2	1	1	0	0	0
67	-1	-1	0	1	1	0	2	1	1	2	1	1
68	0	-1	1	0	0	0	1	0	1	1	1	0
69	-3	0	-3	1	0	1	1	1	0	3	1	2
<b>70～74</b>	<b>-9</b>	<b>-7</b>	<b>-2</b>	<b>12</b>	<b>8</b>	<b>4</b>	<b>9</b>	<b>7</b>	<b>2</b>	<b>6</b>	<b>6</b>	<b>0</b>
70	-4	-4	0	5	4	1	3	2	1	2	2	0
71	0	1	-1	1	0	1	1	1	0	0	0	0
72	-3	-2	-1	4	2	2	3	2	1	2	2	0
73	-1	-1	0	0	0	0	0	0	0	1	1	0
74	-1	-1	0	2	2	0	2	2	0	1	1	0
<b>75～79</b>	<b>-11</b>	<b>-2</b>	<b>-9</b>	<b>13</b>	<b>7</b>	<b>6</b>	<b>9</b>	<b>5</b>	<b>4</b>	<b>7</b>	<b>0</b>	<b>7</b>
75	-4	0	-4	4	1	3	2	1	1	2	0	2
76	-2	0	-2	3	2	1	2	2	0	1	0	1
77	-1	0	-1	1	1	0	3	1	2	3	0	3
78	-2	-1	-1	3	2	1	1	1	0	0	0	0
79	-2	-1	-1	2	1	1	1	0	1	1	0	1
<b>80～84</b>	<b>-25</b>	<b>-13</b>	<b>-12</b>	<b>22</b>	<b>13</b>	<b>9</b>	<b>3</b>	<b>2</b>	<b>1</b>	<b>6</b>	<b>2</b>	<b>4</b>
80	-6	-3	-3	5	2	3	0	0	0	1	1	0
81	-7	-5	-2	4	4	0	0	0	0	3	1	2
82	-4	-1	-3	4	2	2	2	1	1	2	0	2
83	-5	-2	-3	6	3	3	1	1	0	0	0	0
84	-3	-2	-1	3	2	1	0	0	0	0	0	0
<b>85～89</b>	<b>-42</b>	<b>-11</b>	<b>-31</b>	<b>41</b>	<b>11</b>	<b>30</b>	<b>4</b>	<b>0</b>	<b>4</b>	<b>5</b>	<b>0</b>	<b>5</b>
85	-9	-3	-6	9	3	6	0	0	0	0	0	0
86	-8	-3	-5	9	3	6	2	0	2	1	0	1
87	-13	-5	-8	11	5	6	1	0	1	3	0	3
88	-5	0	-5	5	0	5	0	0	0	0	0	0
89	-7	0	-7	7	0	7	1	0	1	1	0	1
<b>90～94</b>	<b>-25</b>	<b>-9</b>	<b>-16</b>	<b>21</b>	<b>8</b>	<b>13</b>	<b>0</b>	<b>0</b>	<b>0</b>	<b>4</b>	<b>1</b>	<b>3</b>
90	-7	-3	-4	6	3	3	0	0	0	1	0	1
91	-4	-1	-3	3	0	3	0	0	0	1	1	0
92	-8	-4	-4	8	4	4	0	0	0	0	0	0
93	-4	-1	-3	2	1	1	0	0	0	2	0	2
94	-2	0	-2	2	0	2	0	0	0	0	0	0
<b>95～99</b>	<b>-18</b>	<b>-9</b>	<b>-9</b>	<b>17</b>	<b>8</b>	<b>9</b>	<b>0</b>	<b>0</b>	<b>0</b>	<b>1</b>	<b>1</b>	<b>0</b>
95	-5	-3	-2	5	3	2	0	0	0	0	0	0
96	-3	-2	-1	2	1	1	0	0	0	1	1	0
97	-5	-1	-4	5	1	4	0	0	0	0	0	0
98	-4	-2	-2	4	2	2	0	0	0	0	0	0
99	-1	-1	0	1	1	0	0	0	0	0	0	0
<b>100以上</b>	<b>-3</b>	<b>0</b>	<b>-3</b>	<b>3</b>	<b>0</b>	<b>3</b>	<b>0</b>	<b>0</b>	<b>0</b>	<b>0</b>	<b>0</b>	<b>0</b>

第2表-1 年齢(各歳・5歳階級)別異動人口

山北町

(単位:人)令和5年中

年齢 歳	人口増減(A-B+C-D)			死亡(B)			転入(C)			転出(D)		
	総数	男	女	総数	男	女	総数	男	女	総数	男	女
<b>総数</b>	<b>-142</b>	<b>-71</b>	<b>-71</b>	<b>173</b>	<b>94</b>	<b>79</b>	<b>260</b>	<b>142</b>	<b>118</b>	<b>260</b>	<b>137</b>	<b>123</b>
<b>0~4</b>	<b>41</b>	<b>26</b>	<b>15</b>	<b>0</b>	<b>0</b>	<b>0</b>	<b>24</b>	<b>17</b>	<b>7</b>	<b>14</b>	<b>9</b>	<b>5</b>
0	30	18	12	0	0	0	4	3	1	5	3	2
1	0	-1	1	0	0	0	2	0	2	2	1	1
2	3	3	0	0	0	0	6	5	1	3	2	1
3	7	4	3	0	0	0	8	5	3	1	1	0
4	1	2	-1	0	0	0	4	4	0	3	2	1
<b>5~9</b>	<b>6</b>	<b>1</b>	<b>5</b>	<b>0</b>	<b>0</b>	<b>0</b>	<b>12</b>	<b>6</b>	<b>6</b>	<b>6</b>	<b>5</b>	<b>1</b>
5	3	2	1	0	0	0	5	4	1	2	2	0
6	2	0	2	0	0	0	2	0	2	0	0	0
7	1	-1	2	0	0	0	3	1	2	2	2	0
8	0	0	0	0	0	0	2	1	1	2	1	1
9	0	0	0	0	0	0	0	0	0	0	0	0
<b>10~14</b>	<b>-5</b>	<b>-1</b>	<b>-4</b>	<b>0</b>	<b>0</b>	<b>0</b>	<b>3</b>	<b>2</b>	<b>1</b>	<b>8</b>	<b>3</b>	<b>5</b>
10	-1	0	-1	0	0	0	0	0	0	1	0	1
11	-1	0	-1	0	0	0	1	1	0	2	1	1
12	-3	-2	-1	0	0	0	1	0	1	4	2	2
13	-1	0	-1	0	0	0	0	0	0	1	0	1
14	1	1	0	0	0	0	1	1	0	0	0	0
<b>15~19</b>	<b>-2</b>	<b>-3</b>	<b>1</b>	<b>0</b>	<b>0</b>	<b>0</b>	<b>5</b>	<b>2</b>	<b>3</b>	<b>7</b>	<b>5</b>	<b>2</b>
15	0	0	0	0	0	0	1	1	0	1	1	0
16	-1	-1	0	0	0	0	0	0	0	1	1	0
17	0	0	0	0	0	0	0	0	0	0	0	0
18	0	0	0	0	0	0	1	0	1	1	0	1
19	-1	-2	1	0	0	0	3	1	2	4	3	1
<b>20~24</b>	<b>-13</b>	<b>-9</b>	<b>-4</b>	<b>0</b>	<b>0</b>	<b>0</b>	<b>29</b>	<b>10</b>	<b>19</b>	<b>42</b>	<b>19</b>	<b>23</b>
20	0	0	0	0	0	0	7	3	4	7	3	4
21	-1	0	-1	0	0	0	2	0	2	3	0	3
22	-6	-4	-2	0	0	0	2	2	0	8	6	2
23	-7	-2	-5	0	0	0	8	2	6	15	4	11
24	1	-3	4	0	0	0	10	3	7	9	6	3
<b>25~29</b>	<b>-5</b>	<b>-2</b>	<b>-3</b>	<b>0</b>	<b>0</b>	<b>0</b>	<b>39</b>	<b>19</b>	<b>20</b>	<b>44</b>	<b>21</b>	<b>23</b>
25	-3	0	-3	0	0	0	11	9	2	14	9	5
26	5	2	3	0	0	0	11	5	6	6	3	3
27	-7	-4	-3	0	0	0	2	0	2	9	4	5
28	2	1	1	0	0	0	8	2	6	6	1	5
29	-2	-1	-1	0	0	0	7	3	4	9	4	5
<b>30~34</b>	<b>-6</b>	<b>-2</b>	<b>-4</b>	<b>0</b>	<b>0</b>	<b>0</b>	<b>28</b>	<b>17</b>	<b>11</b>	<b>34</b>	<b>19</b>	<b>15</b>
30	-4	-2	-2	0	0	0	2	2	0	6	4	2
31	-1	0	-1	0	0	0	5	3	2	6	3	3
32	-2	-1	-1	0	0	0	9	5	4	11	6	5
33	-1	-1	0	0	0	0	3	2	1	4	3	1
34	2	2	0	0	0	0	9	5	4	7	3	4
<b>35~39</b>	<b>4</b>	<b>0</b>	<b>4</b>	<b>0</b>	<b>0</b>	<b>0</b>	<b>26</b>	<b>14</b>	<b>12</b>	<b>22</b>	<b>14</b>	<b>8</b>
35	2	0	2	0	0	0	8	3	5	6	3	3
36	2	2	0	0	0	0	6	4	2	4	2	2
37	0	-1	1	0	0	0	5	2	3	5	3	2
38	-2	-2	0	0	0	0	3	3	0	5	5	0
39	2	1	1	0	0	0	4	2	2	2	1	1
<b>40~44</b>	<b>0</b>	<b>3</b>	<b>-3</b>	<b>0</b>	<b>0</b>	<b>0</b>	<b>16</b>	<b>12</b>	<b>4</b>	<b>16</b>	<b>9</b>	<b>7</b>
40	1	2	-1	0	0	0	2	2	0	1	0	1
41	1	1	0	0	0	0	8	7	1	7	6	1
42	-1	0	-1	0	0	0	2	1	1	3	1	2
43	2	1	1	0	0	0	4	2	2	2	1	1
44	-3	-1	-2	0	0	0	0	0	0	3	1	2
<b>45~49</b>	<b>3</b>	<b>4</b>	<b>-1</b>	<b>1</b>	<b>1</b>	<b>0</b>	<b>15</b>	<b>10</b>	<b>5</b>	<b>11</b>	<b>5</b>	<b>6</b>
45	3	2	1	0	0	0	5	4	1	2	2	0
46	-1	0	-1	0	0	0	2	1	1	3	1	2
47	-2	0	-2	0	0	0	0	0	0	2	0	2
48	0	0	0	1	1	0	4	3	1	3	2	1
49	3	2	1	0	0	0	4	2	2	1	0	1

	出生(A)		
	総数	男	女
<b>総数</b>	<b>31</b>	<b>18</b>	<b>13</b>



第2表-2 年齢(各歳・5歳階級)別異動人口

山北町

(単位:人)令和5年中

年 齢 歳	人口増減(A-B+C-D)			死 亡 (B)			転 入 (C)			転 出 (D)		
	総 数	男	女	総 数	男	女	総 数	男	女	総 数	男	女
<b>50~54</b>	<b>-3</b>	<b>-5</b>	<b>2</b>	<b>4</b>	<b>3</b>	<b>1</b>	<b>18</b>	<b>8</b>	<b>10</b>	<b>17</b>	<b>10</b>	<b>7</b>
50	1	-1	2	1	1	0	4	1	3	2	1	1
51	0	2	-2	0	0	0	5	3	2	5	1	4
52	0	-1	1	1	1	0	4	3	1	3	3	0
53	-4	-5	1	2	1	1	3	0	3	5	4	1
54	0	0	0	0	0	0	2	1	1	2	1	1
<b>55~59</b>	<b>-1</b>	<b>0</b>	<b>-1</b>	<b>2</b>	<b>1</b>	<b>1</b>	<b>8</b>	<b>5</b>	<b>3</b>	<b>7</b>	<b>4</b>	<b>3</b>
55	3	1	2	0	0	0	4	2	2	1	1	0
56	-2	0	-2	2	1	1	1	1	0	1	0	1
57	0	0	0	0	0	0	1	1	0	1	1	0
58	-2	0	-2	0	0	0	1	1	0	3	1	2
59	0	-1	1	0	0	0	1	0	1	1	1	0
<b>60~64</b>	<b>4</b>	<b>3</b>	<b>1</b>	<b>2</b>	<b>2</b>	<b>0</b>	<b>13</b>	<b>7</b>	<b>6</b>	<b>7</b>	<b>2</b>	<b>5</b>
60	1	0	1	0	0	0	3	1	2	2	1	1
61	3	2	1	0	0	0	3	2	1	0	0	0
62	3	2	1	0	0	0	4	2	2	1	0	1
63	0	0	0	1	1	0	2	2	0	1	1	0
64	-3	-1	-2	1	1	0	1	0	1	3	0	3
<b>65~69</b>	<b>-9</b>	<b>-5</b>	<b>-4</b>	<b>9</b>	<b>6</b>	<b>3</b>	<b>5</b>	<b>4</b>	<b>1</b>	<b>5</b>	<b>3</b>	<b>2</b>
65	-4	-3	-1	3	2	1	0	0	0	1	1	0
66	1	1	0	0	0	0	1	1	0	0	0	0
67	1	1	0	0	0	0	2	1	1	1	0	1
68	-5	-3	-2	3	2	1	0	0	0	2	1	1
69	-2	-1	-1	3	2	1	2	2	0	1	1	0
<b>70~74</b>	<b>-13</b>	<b>-6</b>	<b>-7</b>	<b>9</b>	<b>6</b>	<b>3</b>	<b>4</b>	<b>4</b>	<b>0</b>	<b>8</b>	<b>4</b>	<b>4</b>
70	-1	0	-1	1	1	0	2	2	0	2	1	1
71	-5	-2	-3	2	1	1	1	1	0	4	2	2
72	-1	0	-1	1	1	0	1	1	0	1	0	1
73	-4	-3	-1	3	2	1	0	0	0	1	1	0
74	-2	-1	-1	2	1	1	0	0	0	0	0	0
<b>75~79</b>	<b>-22</b>	<b>-19</b>	<b>-3</b>	<b>24</b>	<b>18</b>	<b>6</b>	<b>4</b>	<b>1</b>	<b>3</b>	<b>2</b>	<b>2</b>	<b>0</b>
75	-5	-4	-1	5	3	2	1	0	1	1	1	0
76	-3	-3	0	3	3	0	0	0	0	0	0	0
77	-2	-2	0	2	2	0	1	1	0	1	1	0
78	-7	-7	0	8	7	1	1	0	1	0	0	0
79	-5	-3	-2	6	3	3	1	0	1	0	0	0
<b>80~84</b>	<b>-20</b>	<b>-11</b>	<b>-9</b>	<b>21</b>	<b>13</b>	<b>8</b>	<b>6</b>	<b>3</b>	<b>3</b>	<b>5</b>	<b>1</b>	<b>4</b>
80	-2	-3	1	4	4	0	2	1	1	0	0	0
81	-1	-1	0	1	1	0	0	0	0	0	0	0
82	-5	-3	-2	6	3	3	2	0	2	1	0	1
83	-7	-4	-3	6	4	2	1	1	0	2	1	1
84	-5	0	-5	4	1	3	1	1	0	2	0	2
<b>85~89</b>	<b>-28</b>	<b>-15</b>	<b>-13</b>	<b>29</b>	<b>15</b>	<b>14</b>	<b>2</b>	<b>0</b>	<b>2</b>	<b>1</b>	<b>0</b>	<b>1</b>
85	-9	-7	-2	9	7	2	0	0	0	0	0	0
86	-5	-3	-2	6	3	3	1	0	1	0	0	0
87	-4	-2	-2	4	2	2	0	0	0	0	0	0
88	-8	-2	-6	8	2	6	0	0	0	0	0	0
89	-2	-1	-1	2	1	1	1	0	1	1	0	1
<b>90~94</b>	<b>-43</b>	<b>-24</b>	<b>-19</b>	<b>42</b>	<b>23</b>	<b>19</b>	<b>3</b>	<b>1</b>	<b>2</b>	<b>4</b>	<b>2</b>	<b>2</b>
90	-6	-4	-2	6	3	3	1	0	1	1	1	0
91	-13	-7	-6	11	6	5	0	0	0	2	1	1
92	-9	-4	-5	10	4	6	1	0	1	0	0	0
93	-10	-6	-4	9	6	3	0	0	0	1	0	1
94	-5	-3	-2	6	4	2	1	1	0	0	0	0
<b>95~99</b>	<b>-21</b>	<b>-4</b>	<b>-17</b>	<b>21</b>	<b>4</b>	<b>17</b>	<b>0</b>	<b>0</b>	<b>0</b>	<b>0</b>	<b>0</b>	<b>0</b>
95	-7	-2	-5	7	2	5	0	0	0	0	0	0
96	-7	-2	-5	7	2	5	0	0	0	0	0	0
97	-4	0	-4	4	0	4	0	0	0	0	0	0
98	-2	0	-2	2	0	2	0	0	0	0	0	0
99	-1	0	-1	1	0	1	0	0	0	0	0	0
<b>100以上</b>	<b>-8</b>	<b>-2</b>	<b>-6</b>	<b>8</b>	<b>2</b>	<b>6</b>	<b>0</b>	<b>0</b>	<b>0</b>	<b>0</b>	<b>0</b>	<b>0</b>

第2表-1 年齢(各歳・5歳階級)別異動人口

開成町

(単位:人)令和5年中

年 齢 歳	人口増減(A-B+C-D)			死 亡 (B)			転 入 (C)			転 出 (D)		
	総 数	男	女	総 数	男	女	総 数	男	女	総 数	男	女
<b>総 数</b>	<b>83</b>	<b>47</b>	<b>36</b>	<b>181</b>	<b>100</b>	<b>81</b>	<b>796</b>	<b>420</b>	<b>376</b>	<b>669</b>	<b>340</b>	<b>329</b>
<b>0~4</b>	<b>162</b>	<b>84</b>	<b>78</b>	<b>0</b>	<b>0</b>	<b>0</b>	<b>61</b>	<b>34</b>	<b>27</b>	<b>36</b>	<b>17</b>	<b>19</b>
0	139	69	70	0	0	0	7	4	3	5	2	3
1	13	6	7	0	0	0	22	12	10	9	6	3
2	2	4	-2	0	0	0	15	9	6	13	5	8
3	6	4	2	0	0	0	8	5	3	2	1	1
4	2	1	1	0	0	0	9	4	5	7	3	4
<b>5~9</b>	<b>9</b>	<b>0</b>	<b>9</b>	<b>0</b>	<b>0</b>	<b>0</b>	<b>28</b>	<b>11</b>	<b>17</b>	<b>19</b>	<b>11</b>	<b>8</b>
5	2	-3	5	0	0	0	6	1	5	4	4	0
6	3	2	1	0	0	0	7	4	3	4	2	2
7	2	0	2	0	0	0	5	1	4	3	1	2
8	2	3	-1	0	0	0	5	3	2	3	0	3
9	0	-2	2	0	0	0	5	2	3	5	4	1
<b>10~14</b>	<b>-2</b>	<b>2</b>	<b>-4</b>	<b>0</b>	<b>0</b>	<b>0</b>	<b>10</b>	<b>7</b>	<b>3</b>	<b>12</b>	<b>5</b>	<b>7</b>
10	0	1	-1	0	0	0	3	2	1	3	1	2
11	-1	0	-1	0	0	0	3	2	1	4	2	2
12	-1	0	-1	0	0	0	1	1	0	2	1	1
13	0	1	-1	0	0	0	3	2	1	3	1	2
14	0	0	0	0	0	0	0	0	0	0	0	0
<b>15~19</b>	<b>1</b>	<b>5</b>	<b>-4</b>	<b>0</b>	<b>0</b>	<b>0</b>	<b>24</b>	<b>16</b>	<b>8</b>	<b>23</b>	<b>11</b>	<b>12</b>
15	4	3	1	0	0	0	5	3	2	1	0	1
16	-2	0	-2	0	0	0	2	2	0	4	2	2
17	2	3	-1	0	0	0	3	3	0	1	0	1
18	-3	-1	-2	0	0	0	2	1	1	5	2	3
19	0	0	0	0	0	0	12	7	5	12	7	5
<b>20~24</b>	<b>-37</b>	<b>-20</b>	<b>-17</b>	<b>1</b>	<b>0</b>	<b>1</b>	<b>111</b>	<b>55</b>	<b>56</b>	<b>147</b>	<b>75</b>	<b>72</b>
20	-3	0	-3	0	0	0	10	4	6	13	4	9
21	-7	-3	-4	0	0	0	13	7	6	20	10	10
22	-3	5	-8	0	0	0	19	14	5	22	9	13
23	-20	-10	-10	1	0	1	34	17	17	53	27	26
24	-4	-12	8	0	0	0	35	13	22	39	25	14
<b>25~29</b>	<b>20</b>	<b>13</b>	<b>7</b>	<b>0</b>	<b>0</b>	<b>0</b>	<b>141</b>	<b>72</b>	<b>69</b>	<b>121</b>	<b>59</b>	<b>62</b>
25	6	4	2	0	0	0	31	16	15	25	12	13
26	8	7	1	0	0	0	31	15	16	23	8	15
27	-5	0	-5	0	0	0	22	13	9	27	13	14
28	12	6	6	0	0	0	38	17	21	26	11	15
29	-1	-4	3	0	0	0	19	11	8	20	15	5
<b>30~34</b>	<b>13</b>	<b>5</b>	<b>8</b>	<b>1</b>	<b>1</b>	<b>0</b>	<b>100</b>	<b>50</b>	<b>50</b>	<b>86</b>	<b>44</b>	<b>42</b>
30	6	5	1	0	0	0	27	13	14	21	8	13
31	2	-3	5	0	0	0	24	8	16	22	11	11
32	1	2	-1	0	0	0	20	11	9	19	9	10
33	0	-1	1	1	1	0	14	7	7	13	7	6
34	4	2	2	0	0	0	15	11	4	11	9	2
<b>35~39</b>	<b>32</b>	<b>22</b>	<b>10</b>	<b>0</b>	<b>0</b>	<b>0</b>	<b>87</b>	<b>51</b>	<b>36</b>	<b>55</b>	<b>29</b>	<b>26</b>
35	10	6	4	0	0	0	20	12	8	10	6	4
36	3	1	2	0	0	0	16	10	6	13	9	4
37	4	1	3	0	0	0	18	9	9	14	8	6
38	10	7	3	0	0	0	19	10	9	9	3	6
39	5	7	-2	0	0	0	14	10	4	9	3	6
<b>40~44</b>	<b>5</b>	<b>5</b>	<b>0</b>	<b>0</b>	<b>0</b>	<b>0</b>	<b>44</b>	<b>28</b>	<b>16</b>	<b>39</b>	<b>23</b>	<b>16</b>
40	7	3	4	0	0	0	16	9	7	9	6	3
41	5	5	0	0	0	0	7	6	1	2	1	1
42	-2	-1	-1	0	0	0	4	2	2	6	3	3
43	-1	3	-4	0	0	0	9	8	1	10	5	5
44	-4	-5	1	0	0	0	8	3	5	12	8	4
<b>45~49</b>	<b>9</b>	<b>14</b>	<b>-5</b>	<b>1</b>	<b>0</b>	<b>1</b>	<b>45</b>	<b>31</b>	<b>14</b>	<b>35</b>	<b>17</b>	<b>18</b>
45	6	6	0	0	0	0	12	9	3	6	3	3
46	-4	-2	-2	0	0	0	3	2	1	7	4	3
47	3	4	-1	1	0	1	12	6	6	8	2	6
48	3	4	-1	0	0	0	8	6	2	5	2	3
49	1	2	-1	0	0	0	10	8	2	9	6	3

	出 生 (A)		
	総 数	男	女
総 数	137	67	70

第2表-2 年齢(各歳・5歳階級)別異動人口

開成町

(単位:人)令和5年中

年 齢 歳	人口増減(A-B+C-D)			死 亡 (B)			転 入 (C)			転 出 (D)		
	総 数	男	女	総 数	男	女	総 数	男	女	総 数	男	女
<b>50~54</b>	<b>13</b>	<b>6</b>	<b>7</b>	<b>2</b>	<b>1</b>	<b>1</b>	<b>33</b>	<b>18</b>	<b>15</b>	<b>18</b>	<b>11</b>	<b>7</b>
50	4	3	1	0	0	0	8	5	3	4	2	2
51	5	3	2	1	0	1	9	5	4	3	2	1
52	1	-2	3	1	1	0	5	1	4	3	2	1
53	1	2	-1	0	0	0	5	4	1	4	2	2
54	2	0	2	0	0	0	6	3	3	4	3	1
<b>55~59</b>	<b>7</b>	<b>2</b>	<b>5</b>	<b>4</b>	<b>4</b>	<b>0</b>	<b>25</b>	<b>13</b>	<b>12</b>	<b>14</b>	<b>7</b>	<b>7</b>
55	-3	-2	-1	0	0	0	4	2	2	7	4	3
56	2	1	1	1	1	0	4	2	2	1	0	1
57	3	1	2	1	1	0	6	2	4	2	0	2
58	4	2	2	0	0	0	6	4	2	2	2	0
59	1	0	1	2	2	0	5	3	2	2	1	1
<b>60~64</b>	<b>-11</b>	<b>-11</b>	<b>0</b>	<b>7</b>	<b>6</b>	<b>1</b>	<b>12</b>	<b>3</b>	<b>9</b>	<b>16</b>	<b>8</b>	<b>8</b>
60	-2	-2	0	2	1	1	6	2	4	6	3	3
61	-5	-4	-1	1	1	0	1	0	1	5	3	2
62	0	-1	1	1	1	0	2	0	2	1	0	1
63	-2	-3	1	1	1	0	1	0	1	2	2	0
64	-2	-1	-1	2	2	0	2	1	1	2	0	2
<b>65~69</b>	<b>6</b>	<b>3</b>	<b>3</b>	<b>6</b>	<b>4</b>	<b>2</b>	<b>22</b>	<b>12</b>	<b>10</b>	<b>10</b>	<b>5</b>	<b>5</b>
65	2	-1	3	3	2	1	7	2	5	2	1	1
66	3	3	0	0	0	0	7	5	2	4	2	2
67	1	1	0	1	1	0	4	3	1	2	1	1
68	-1	-1	0	1	1	0	2	1	1	2	1	1
69	1	1	0	1	0	1	2	1	1	0	0	0
<b>70~74</b>	<b>-5</b>	<b>-3</b>	<b>-2</b>	<b>9</b>	<b>4</b>	<b>5</b>	<b>11</b>	<b>5</b>	<b>6</b>	<b>7</b>	<b>4</b>	<b>3</b>
70	0	1	-1	0	0	0	1	1	0	1	0	1
71	0	-1	1	1	1	0	4	2	2	3	2	1
72	0	0	0	3	1	2	3	1	2	0	0	0
73	-1	0	-1	1	0	1	0	0	0	0	0	0
74	-4	-3	-1	4	2	2	3	1	2	3	2	1
<b>75~79</b>	<b>-27</b>	<b>-18</b>	<b>-9</b>	<b>25</b>	<b>16</b>	<b>9</b>	<b>9</b>	<b>3</b>	<b>6</b>	<b>11</b>	<b>5</b>	<b>6</b>
75	-8	-6	-2	4	3	1	2	1	1	6	4	2
76	1	0	1	1	0	1	3	0	3	1	0	1
77	-5	-6	1	8	7	1	3	1	2	0	0	0
78	-9	-4	-5	7	4	3	0	0	0	2	0	2
79	-6	-2	-4	5	2	3	1	1	0	2	1	1
<b>80~84</b>	<b>-32</b>	<b>-24</b>	<b>-8</b>	<b>41</b>	<b>24</b>	<b>17</b>	<b>14</b>	<b>4</b>	<b>10</b>	<b>5</b>	<b>4</b>	<b>1</b>
80	-6	-4	-2	5	2	3	1	0	1	2	2	0
81	-2	-4	2	7	5	2	6	1	5	1	0	1
82	-6	-5	-1	7	4	3	2	0	2	1	1	0
83	-10	-6	-4	12	7	5	3	2	1	1	1	0
84	-8	-5	-3	10	6	4	2	1	1	0	0	0
<b>85~89</b>	<b>-26</b>	<b>-15</b>	<b>-11</b>	<b>31</b>	<b>18</b>	<b>13</b>	<b>12</b>	<b>4</b>	<b>8</b>	<b>7</b>	<b>1</b>	<b>6</b>
85	-1	-2	1	2	2	0	2	0	2	1	0	1
86	-2	1	-3	6	1	5	6	3	3	2	1	1
87	-4	-2	-2	4	3	1	1	1	0	1	0	1
88	-13	-8	-5	12	8	4	1	0	1	2	0	2
89	-6	-4	-2	7	4	3	2	0	2	1	0	1
<b>90~94</b>	<b>-29</b>	<b>-16</b>	<b>-13</b>	<b>30</b>	<b>16</b>	<b>14</b>	<b>7</b>	<b>3</b>	<b>4</b>	<b>6</b>	<b>3</b>	<b>3</b>
90	-9	-7	-2	12	8	4	4	1	3	1	0	1
91	-2	0	-2	3	2	1	2	2	0	1	0	1
92	-12	-6	-6	9	4	5	0	0	0	3	2	1
93	-5	-3	-2	5	2	3	1	0	1	1	1	0
94	-1	0	-1	1	0	1	0	0	0	0	0	0
<b>95~99</b>	<b>-20</b>	<b>-6</b>	<b>-14</b>	<b>18</b>	<b>5</b>	<b>13</b>	<b>0</b>	<b>0</b>	<b>0</b>	<b>2</b>	<b>1</b>	<b>1</b>
95	-6	-2	-4	5	1	4	0	0	0	1	1	0
96	-8	-3	-5	7	3	4	0	0	0	1	0	1
97	-3	0	-3	3	0	3	0	0	0	0	0	0
98	-3	-1	-2	3	1	2	0	0	0	0	0	0
99	0	0	0	0	0	0	0	0	0	0	0	0
<b>100以上</b>	<b>-5</b>	<b>-1</b>	<b>-4</b>	<b>5</b>	<b>1</b>	<b>4</b>	<b>0</b>	<b>0</b>	<b>0</b>	<b>0</b>	<b>0</b>	<b>0</b>

第2表-1 年齢(各歳・5歳階級)別異動人口

箱根町

(単位:人)令和5年中

年 齢 歳	人口増減(A-B+C-D)			死 亡 (B)			転 入 (C)			転 出 (D)		
	総 数	男	女	総 数	男	女	総 数	男	女	総 数	男	女
<b>総 数</b>	<b>62</b>	<b>23</b>	<b>39</b>	<b>163</b>	<b>76</b>	<b>87</b>	<b>1,530</b>	<b>709</b>	<b>821</b>	<b>1,341</b>	<b>630</b>	<b>711</b>
<b>0~4</b>	<b>35</b>	<b>20</b>	<b>15</b>	<b>1</b>	<b>1</b>	<b>0</b>	<b>22</b>	<b>14</b>	<b>8</b>	<b>22</b>	<b>13</b>	<b>9</b>
0	39	23	16	0	0	0	5	4	1	2	1	1
1	-2	-1	-1	1	1	0	2	1	1	3	1	2
2	-3	-2	-1	0	0	0	5	4	1	8	6	2
3	1	1	0	0	0	0	6	4	2	5	3	2
4	0	-1	1	0	0	0	4	1	3	4	2	2
<b>5~9</b>	<b>0</b>	<b>-3</b>	<b>3</b>	<b>0</b>	<b>0</b>	<b>0</b>	<b>17</b>	<b>8</b>	<b>9</b>	<b>17</b>	<b>11</b>	<b>6</b>
5	3	1	2	0	0	0	5	3	2	2	2	0
6	-1	-1	0	0	0	0	6	2	4	7	3	4
7	-2	-1	-1	0	0	0	3	2	1	5	3	2
8	1	-1	2	0	0	0	2	0	2	1	1	0
9	-1	-1	0	0	0	0	1	1	0	2	2	0
<b>10~14</b>	<b>1</b>	<b>3</b>	<b>-2</b>	<b>0</b>	<b>0</b>	<b>0</b>	<b>10</b>	<b>4</b>	<b>6</b>	<b>9</b>	<b>1</b>	<b>8</b>
10	4	2	2	0	0	0	4	2	2	0	0	0
11	0	0	0	0	0	0	2	0	2	2	0	2
12	-3	0	-3	0	0	0	1	0	1	4	0	4
13	1	2	-1	0	0	0	2	2	0	1	0	1
14	-1	-1	0	0	0	0	1	0	1	2	1	1
<b>15~19</b>	<b>38</b>	<b>17</b>	<b>21</b>	<b>0</b>	<b>0</b>	<b>0</b>	<b>83</b>	<b>35</b>	<b>48</b>	<b>45</b>	<b>18</b>	<b>27</b>
15	-1	-1	0	0	0	0	3	1	2	4	2	2
16	-2	1	-3	0	0	0	2	1	1	4	0	4
17	0	0	0	0	0	0	5	2	3	5	2	3
18	33	12	21	0	0	0	52	20	32	19	8	11
19	8	5	3	0	0	0	21	11	10	13	6	7
<b>20~24</b>	<b>158</b>	<b>62</b>	<b>96</b>	<b>0</b>	<b>0</b>	<b>0</b>	<b>533</b>	<b>202</b>	<b>331</b>	<b>375</b>	<b>140</b>	<b>235</b>
20	93	37	56	0	0	0	128	51	77	35	14	21
21	19	11	8	0	0	0	90	38	52	71	27	44
22	60	13	47	0	0	0	156	49	107	96	36	60
23	-19	-5	-14	0	0	0	77	31	46	96	36	60
24	5	6	-1	0	0	0	82	33	49	77	27	50
<b>25~29</b>	<b>16</b>	<b>2</b>	<b>14</b>	<b>0</b>	<b>0</b>	<b>0</b>	<b>306</b>	<b>146</b>	<b>160</b>	<b>290</b>	<b>144</b>	<b>146</b>
25	1	1	0	0	0	0	76	33	43	75	32	43
26	-12	-6	-6	0	0	0	60	27	33	72	33	39
27	4	0	4	0	0	0	55	28	27	51	28	23
28	15	5	10	0	0	0	54	27	27	39	22	17
29	8	2	6	0	0	0	61	31	30	53	29	24
<b>30~34</b>	<b>-8</b>	<b>3</b>	<b>-11</b>	<b>0</b>	<b>0</b>	<b>0</b>	<b>135</b>	<b>65</b>	<b>70</b>	<b>143</b>	<b>62</b>	<b>81</b>
30	3	7	-4	0	0	0	35	17	18	32	10	22
31	5	-4	9	0	0	0	35	11	24	30	15	15
32	-11	3	-14	0	0	0	21	12	9	32	9	23
33	-3	0	-3	0	0	0	21	12	9	24	12	12
34	-2	-3	1	0	0	0	23	13	10	25	16	9
<b>35~39</b>	<b>9</b>	<b>15</b>	<b>-6</b>	<b>0</b>	<b>0</b>	<b>0</b>	<b>83</b>	<b>50</b>	<b>33</b>	<b>74</b>	<b>35</b>	<b>39</b>
35	7	4	3	0	0	0	21	13	8	14	9	5
36	10	8	2	0	0	0	19	12	7	9	4	5
37	-8	0	-8	0	0	0	16	11	5	24	11	13
38	1	0	1	0	0	0	17	6	11	16	6	10
39	-1	3	-4	0	0	0	10	8	2	11	5	6
<b>40~44</b>	<b>-3</b>	<b>-6</b>	<b>3</b>	<b>0</b>	<b>0</b>	<b>0</b>	<b>54</b>	<b>29</b>	<b>25</b>	<b>57</b>	<b>35</b>	<b>22</b>
40	-5	-3	-2	0	0	0	9	6	3	14	9	5
41	1	-1	2	0	0	0	13	7	6	12	8	4
42	-2	-1	-1	0	0	0	11	5	6	13	6	7
43	7	5	2	0	0	0	13	8	5	6	3	3
44	-4	-6	2	0	0	0	8	3	5	12	9	3
<b>45~49</b>	<b>-9</b>	<b>-3</b>	<b>-6</b>	<b>3</b>	<b>1</b>	<b>2</b>	<b>46</b>	<b>24</b>	<b>22</b>	<b>52</b>	<b>26</b>	<b>26</b>
45	0	0	0	0	0	0	6	3	3	6	3	3
46	-6	-4	-2	2	1	1	10	7	3	14	10	4
47	5	3	2	0	0	0	14	5	9	9	2	7
48	-7	-4	-3	0	0	0	4	3	1	11	7	4
49	-1	2	-3	1	0	1	12	6	6	12	4	8

	出 生 (A)		
	総 数	男	女
<b>総 数</b>	<b>36</b>	<b>20</b>	<b>16</b>

第2表-2 年齢(各歳・5歳階級)別異動人口

箱根町

(単位:人)令和5年中

年 齢 歳	人口増減(A-B+C-D)			死 亡 (B)			転 入 (C)			転 出 (D)		
	総 数	男	女	総 数	男	女	総 数	男	女	総 数	男	女
<b>50~54</b>	<b>-3</b>	<b>-9</b>	<b>6</b>	<b>3</b>	<b>2</b>	<b>1</b>	<b>55</b>	<b>28</b>	<b>27</b>	<b>55</b>	<b>35</b>	<b>20</b>
50	4	0	4	0	0	0	10	3	7	6	3	3
51	-1	-2	1	2	1	1	9	4	5	8	5	3
52	-6	-5	-1	0	0	0	9	7	2	15	12	3
53	-2	-3	1	1	1	0	10	6	4	11	8	3
54	2	1	1	0	0	0	17	8	9	15	7	8
<b>55~59</b>	<b>-13</b>	<b>-8</b>	<b>-5</b>	<b>7</b>	<b>6</b>	<b>1</b>	<b>48</b>	<b>25</b>	<b>23</b>	<b>54</b>	<b>27</b>	<b>27</b>
55	-6	-1	-5	2	1	1	11	8	3	15	8	7
56	4	4	0	0	0	0	11	6	5	7	2	5
57	-6	-7	1	1	1	0	4	0	4	9	6	3
58	-1	1	-2	2	2	0	14	8	6	13	5	8
59	-4	-5	1	2	2	0	8	3	5	10	6	4
<b>60~64</b>	<b>-2</b>	<b>1</b>	<b>-3</b>	<b>6</b>	<b>3</b>	<b>3</b>	<b>45</b>	<b>27</b>	<b>18</b>	<b>41</b>	<b>23</b>	<b>18</b>
60	5	3	2	1	0	1	11	7	4	5	4	1
61	0	-2	2	0	0	0	10	4	6	10	6	4
62	0	1	-1	0	0	0	7	4	3	7	3	4
63	-4	1	-5	4	2	2	8	6	2	8	3	5
64	-3	-2	-1	1	1	0	9	6	3	11	7	4
<b>65~69</b>	<b>-10</b>	<b>-11</b>	<b>1</b>	<b>8</b>	<b>7</b>	<b>1</b>	<b>29</b>	<b>18</b>	<b>11</b>	<b>31</b>	<b>22</b>	<b>9</b>
65	-5	-4	-1	1	1	0	6	4	2	10	7	3
66	2	-2	4	1	1	0	5	1	4	2	2	0
67	-4	-4	0	2	1	1	7	5	2	9	8	1
68	0	1	-1	1	1	0	6	3	3	5	1	4
69	-3	-2	-1	3	3	0	5	5	0	5	4	1
<b>70~74</b>	<b>-19</b>	<b>-9</b>	<b>-10</b>	<b>12</b>	<b>9</b>	<b>3</b>	<b>22</b>	<b>14</b>	<b>8</b>	<b>29</b>	<b>14</b>	<b>15</b>
70	-2	1	-3	1	1	0	5	3	2	6	1	5
71	-2	1	-3	1	1	0	4	3	1	5	1	4
72	-3	-2	-1	1	1	0	5	3	2	7	4	3
73	-6	-5	-1	3	2	1	2	1	1	5	4	1
74	-6	-4	-2	6	4	2	6	4	2	6	4	2
<b>75~79</b>	<b>-35</b>	<b>-20</b>	<b>-15</b>	<b>21</b>	<b>13</b>	<b>8</b>	<b>15</b>	<b>9</b>	<b>6</b>	<b>29</b>	<b>16</b>	<b>13</b>
75	-5	-2	-3	4	2	2	5	4	1	6	4	2
76	-9	-7	-2	2	2	0	2	0	2	9	5	4
77	-3	0	-3	4	1	3	2	1	1	1	0	1
78	-9	-7	-2	6	4	2	2	1	1	5	4	1
79	-9	-4	-5	5	4	1	4	3	1	8	3	5
<b>80~84</b>	<b>-25</b>	<b>-11</b>	<b>-14</b>	<b>32</b>	<b>14</b>	<b>18</b>	<b>14</b>	<b>7</b>	<b>7</b>	<b>7</b>	<b>4</b>	<b>3</b>
80	-2	-2	0	5	3	2	5	2	3	2	1	1
81	-4	1	-5	6	1	5	4	3	1	2	1	1
82	-6	-4	-2	5	3	2	1	1	0	2	2	0
83	-4	-2	-2	7	3	4	4	1	3	1	0	1
84	-9	-4	-5	9	4	5	0	0	0	0	0	0
<b>85~89</b>	<b>-33</b>	<b>-13</b>	<b>-20</b>	<b>31</b>	<b>13</b>	<b>18</b>	<b>6</b>	<b>4</b>	<b>2</b>	<b>8</b>	<b>4</b>	<b>4</b>
85	-9	-4	-5	9	3	6	2	1	1	2	2	0
86	-2	0	-2	2	0	2	0	0	0	0	0	0
87	-6	-2	-4	5	2	3	1	1	0	2	1	1
88	-7	-3	-4	5	3	2	2	1	1	4	1	3
89	-9	-4	-5	10	5	5	1	1	0	0	0	0
<b>90~94</b>	<b>-21</b>	<b>-7</b>	<b>-14</b>	<b>23</b>	<b>7</b>	<b>16</b>	<b>4</b>	<b>0</b>	<b>4</b>	<b>2</b>	<b>0</b>	<b>2</b>
90	-4	-1	-3	4	1	3	0	0	0	0	0	0
91	-6	-2	-4	6	2	4	1	0	1	1	0	1
92	-4	-1	-3	5	1	4	2	0	2	1	0	1
93	-4	-1	-3	5	1	4	1	0	1	0	0	0
94	-3	-2	-1	3	2	1	0	0	0	0	0	0
<b>95~99</b>	<b>-10</b>	<b>0</b>	<b>-10</b>	<b>12</b>	<b>0</b>	<b>12</b>	<b>3</b>	<b>0</b>	<b>3</b>	<b>1</b>	<b>0</b>	<b>1</b>
95	-1	0	-1	2	0	2	1	0	1	0	0	0
96	-3	0	-3	5	0	5	2	0	2	0	0	0
97	-1	0	-1	1	0	1	0	0	0	0	0	0
98	-2	0	-2	2	0	2	0	0	0	0	0	0
99	-3	0	-3	2	0	2	0	0	0	1	0	1
<b>100以上</b>	<b>-4</b>	<b>0</b>	<b>-4</b>	<b>4</b>	<b>0</b>	<b>4</b>	<b>0</b>	<b>0</b>	<b>0</b>	<b>0</b>	<b>0</b>	<b>0</b>

第2表-1 年齢(各歳・5歳階級)別異動人口

真鶴町

(単位:人)令和5年中

年齢 歳	人口増減(A-B+C-D)			死亡(B)			転入(C)			転出(D)		
	総数	男	女	総数	男	女	総数	男	女	総数	男	女
<b>総数</b>	<b>-170</b>	<b>-88</b>	<b>-82</b>	<b>142</b>	<b>75</b>	<b>67</b>	<b>208</b>	<b>95</b>	<b>113</b>	<b>249</b>	<b>117</b>	<b>132</b>
<b>0~4</b>	<b>22</b>	<b>10</b>	<b>12</b>	<b>1</b>	<b>1</b>	<b>0</b>	<b>15</b>	<b>5</b>	<b>10</b>	<b>5</b>	<b>3</b>	<b>2</b>
0	13	8	5	1	1	0	2	1	1	1	1	0
1	6	0	6	0	0	0	7	0	7	1	0	1
2	-1	0	-1	0	0	0	2	2	0	3	2	1
3	3	2	1	0	0	0	3	2	1	0	0	0
4	1	0	1	0	0	0	1	0	1	0	0	0
<b>5~9</b>	<b>3</b>	<b>-1</b>	<b>4</b>	<b>0</b>	<b>0</b>	<b>0</b>	<b>9</b>	<b>3</b>	<b>6</b>	<b>6</b>	<b>4</b>	<b>2</b>
5	4	2	2	0	0	0	4	2	2	0	0	0
6	0	0	0	0	0	0	2	1	1	2	1	1
7	-3	-2	-1	0	0	0	0	0	0	3	2	1
8	1	0	1	0	0	0	1	0	1	0	0	0
9	1	-1	2	0	0	0	2	0	2	1	1	0
<b>10~14</b>	<b>-4</b>	<b>-3</b>	<b>-1</b>	<b>0</b>	<b>0</b>	<b>0</b>	<b>6</b>	<b>3</b>	<b>3</b>	<b>10</b>	<b>6</b>	<b>4</b>
10	-1	-1	0	0	0	0	1	1	0	2	2	0
11	-1	-1	0	0	0	0	1	1	0	2	2	0
12	0	0	0	0	0	0	1	0	1	1	0	1
13	0	0	0	0	0	0	2	0	2	2	0	2
14	-2	-1	-1	0	0	0	1	1	0	3	2	1
<b>15~19</b>	<b>-11</b>	<b>-8</b>	<b>-3</b>	<b>0</b>	<b>0</b>	<b>0</b>	<b>4</b>	<b>0</b>	<b>4</b>	<b>15</b>	<b>8</b>	<b>7</b>
15	-1	0	-1	0	0	0	0	0	0	1	0	1
16	-2	-2	0	0	0	0	0	0	0	2	2	0
17	0	0	0	0	0	0	1	0	1	1	0	1
18	-3	-3	0	0	0	0	1	0	1	4	3	1
19	-5	-3	-2	0	0	0	2	0	2	7	3	4
<b>20~24</b>	<b>-24</b>	<b>-10</b>	<b>-14</b>	<b>0</b>	<b>0</b>	<b>0</b>	<b>14</b>	<b>6</b>	<b>8</b>	<b>38</b>	<b>16</b>	<b>22</b>
20	-4	-3	-1	0	0	0	0	0	0	4	3	1
21	-3	0	-3	0	0	0	1	0	1	4	0	4
22	-7	-2	-5	0	0	0	2	0	2	9	2	7
23	-7	-1	-6	0	0	0	7	5	2	14	6	8
24	-3	-4	1	0	0	0	4	1	3	7	5	2
<b>25~29</b>	<b>-6</b>	<b>-7</b>	<b>1</b>	<b>1</b>	<b>1</b>	<b>0</b>	<b>18</b>	<b>9</b>	<b>9</b>	<b>23</b>	<b>15</b>	<b>8</b>
25	-1	-3	2	1	1	0	3	1	2	3	3	0
26	-5	-3	-2	0	0	0	4	1	3	9	4	5
27	-1	-3	2	0	0	0	3	1	2	4	4	0
28	-1	1	-2	0	0	0	4	3	1	5	2	3
29	2	1	1	0	0	0	4	3	1	2	2	0
<b>30~34</b>	<b>1</b>	<b>3</b>	<b>-2</b>	<b>0</b>	<b>0</b>	<b>0</b>	<b>21</b>	<b>9</b>	<b>12</b>	<b>20</b>	<b>6</b>	<b>14</b>
30	1	2	-1	0	0	0	5	2	3	4	0	4
31	0	0	0	0	0	0	5	2	3	5	2	3
32	0	0	0	0	0	0	5	2	3	5	2	3
33	-1	1	-2	0	0	0	2	1	1	3	0	3
34	1	0	1	0	0	0	4	2	2	3	2	1
<b>35~39</b>	<b>-4</b>	<b>-3</b>	<b>-1</b>	<b>0</b>	<b>0</b>	<b>0</b>	<b>8</b>	<b>4</b>	<b>4</b>	<b>12</b>	<b>7</b>	<b>5</b>
35	1	1	0	0	0	0	4	2	2	3	1	2
36	1	0	1	0	0	0	3	1	2	2	1	1
37	-5	-3	-2	0	0	0	0	0	0	5	3	2
38	-1	-1	0	0	0	0	0	0	0	1	1	0
39	0	0	0	0	0	0	1	1	0	1	1	0
<b>40~44</b>	<b>4</b>	<b>3</b>	<b>1</b>	<b>1</b>	<b>1</b>	<b>0</b>	<b>14</b>	<b>7</b>	<b>7</b>	<b>9</b>	<b>3</b>	<b>6</b>
40	1	2	-1	0	0	0	4	3	1	3	1	2
41	-1	0	-1	0	0	0	0	0	0	1	0	1
42	-1	-1	0	0	0	0	0	0	0	1	1	0
43	0	1	-1	0	0	0	3	2	1	3	1	2
44	5	1	4	1	1	0	7	2	5	1	0	1
<b>45~49</b>	<b>-1</b>	<b>3</b>	<b>-4</b>	<b>0</b>	<b>0</b>	<b>0</b>	<b>15</b>	<b>6</b>	<b>9</b>	<b>16</b>	<b>3</b>	<b>13</b>
45	2	1	1	0	0	0	4	1	3	2	0	2
46	1	1	0	0	0	0	4	1	3	3	0	3
47	0	1	-1	0	0	0	1	1	0	1	0	1
48	0	2	-2	0	0	0	3	2	1	3	0	3
49	-4	-2	-2	0	0	0	3	1	2	7	3	4

	出生(A)		
	総数	男	女
<b>総数</b>	<b>13</b>	<b>9</b>	<b>4</b>

第2表-2 年齢(各歳・5歳階級)別異動人口

真鶴町

(単位:人)令和5年中

年齢 歳	人口増減(A-B+C-D)			死亡(B)			転入(C)			転出(D)		
	総数	男	女	総数	男	女	総数	男	女	総数	男	女
<b>50~54</b>	<b>-2</b>	<b>0</b>	<b>-2</b>	<b>1</b>	<b>1</b>	<b>0</b>	<b>19</b>	<b>10</b>	<b>9</b>	<b>20</b>	<b>9</b>	<b>11</b>
50	0	1	-1	1	1	0	6	4	2	5	2	3
51	-2	-2	0	0	0	0	0	0	0	2	2	0
52	1	-1	2	0	0	0	4	1	3	3	2	1
53	2	1	1	0	0	0	7	4	3	5	3	2
54	-3	1	-4	0	0	0	2	1	1	5	0	5
<b>55~59</b>	<b>-15</b>	<b>-7</b>	<b>-8</b>	<b>5</b>	<b>2</b>	<b>3</b>	<b>14</b>	<b>7</b>	<b>7</b>	<b>24</b>	<b>12</b>	<b>12</b>
55	-4	2	-6	3	0	3	3	3	0	4	1	3
56	-3	-2	-1	0	0	0	3	1	2	6	3	3
57	-2	-4	2	0	0	0	3	0	3	5	4	1
58	-2	1	-3	0	0	0	4	3	1	6	2	4
59	-4	-4	0	2	2	0	1	0	1	3	2	1
<b>60~64</b>	<b>-6</b>	<b>-1</b>	<b>-5</b>	<b>4</b>	<b>3</b>	<b>1</b>	<b>9</b>	<b>6</b>	<b>3</b>	<b>11</b>	<b>4</b>	<b>7</b>
60	0	1	-1	1	1	0	4	3	1	3	1	2
61	0	-1	1	1	1	0	2	1	1	1	1	0
62	-3	0	-3	2	1	1	2	2	0	3	1	2
63	0	-1	1	0	0	0	1	0	1	1	1	0
64	-3	0	-3	0	0	0	0	0	0	3	0	3
<b>65~69</b>	<b>-7</b>	<b>-7</b>	<b>0</b>	<b>5</b>	<b>5</b>	<b>0</b>	<b>10</b>	<b>6</b>	<b>4</b>	<b>12</b>	<b>8</b>	<b>4</b>
65	-3	-4	1	2	2	0	2	1	1	3	3	0
66	-2	-1	-1	0	0	0	3	3	0	5	4	1
67	-1	0	-1	0	0	0	1	0	1	2	0	2
68	1	0	1	2	2	0	3	2	1	0	0	0
69	-2	-2	0	1	1	0	1	0	1	2	1	1
<b>70~74</b>	<b>-11</b>	<b>-5</b>	<b>-6</b>	<b>7</b>	<b>4</b>	<b>3</b>	<b>9</b>	<b>4</b>	<b>5</b>	<b>13</b>	<b>5</b>	<b>8</b>
70	2	0	2	1	1	0	6	2	4	3	1	2
71	-5	0	-5	2	0	2	2	1	1	5	1	4
72	-2	-1	-1	0	0	0	1	1	0	3	2	1
73	-6	-4	-2	4	3	1	0	0	0	2	1	1
74	0	0	0	0	0	0	0	0	0	0	0	0
<b>75~79</b>	<b>-19</b>	<b>-15</b>	<b>-4</b>	<b>20</b>	<b>15</b>	<b>5</b>	<b>8</b>	<b>6</b>	<b>2</b>	<b>7</b>	<b>6</b>	<b>1</b>
75	0	-1	1	1	1	0	2	1	1	1	1	0
76	-7	-6	-1	7	6	1	1	1	0	1	1	0
77	-3	-1	-2	2	1	1	1	1	0	2	1	1
78	-5	-3	-2	5	2	3	2	1	1	2	2	0
79	-4	-4	0	5	5	0	2	2	0	1	1	0
<b>80~84</b>	<b>-20</b>	<b>-12</b>	<b>-8</b>	<b>26</b>	<b>15</b>	<b>11</b>	<b>8</b>	<b>3</b>	<b>5</b>	<b>2</b>	<b>0</b>	<b>2</b>
80	0	0	0	2	0	2	3	0	3	1	0	1
81	-6	-3	-3	6	3	3	0	0	0	0	0	0
82	-11	-8	-3	12	9	3	1	1	0	0	0	0
83	-1	0	-1	3	2	1	3	2	1	1	0	1
84	-2	-1	-1	3	1	2	1	0	1	0	0	0
<b>85~89</b>	<b>-23</b>	<b>-15</b>	<b>-8</b>	<b>24</b>	<b>14</b>	<b>10</b>	<b>5</b>	<b>1</b>	<b>4</b>	<b>4</b>	<b>2</b>	<b>2</b>
85	-1	-3	2	2	2	0	2	0	2	1	1	0
86	-5	-4	-1	7	5	2	2	1	1	0	0	0
87	-3	-2	-1	2	2	0	0	0	0	1	0	1
88	-9	-3	-6	7	2	5	0	0	0	2	1	1
89	-5	-3	-2	6	3	3	1	0	1	0	0	0
<b>90~94</b>	<b>-28</b>	<b>-11</b>	<b>-17</b>	<b>29</b>	<b>11</b>	<b>18</b>	<b>2</b>	<b>0</b>	<b>2</b>	<b>1</b>	<b>0</b>	<b>1</b>
90	-7	-4	-3	7	4	3	0	0	0	0	0	0
91	-5	-1	-4	5	1	4	0	0	0	0	0	0
92	-6	-2	-4	6	2	4	1	0	1	1	0	1
93	-7	-2	-5	8	2	6	1	0	1	0	0	0
94	-3	-2	-1	3	2	1	0	0	0	0	0	0
<b>95~99</b>	<b>-14</b>	<b>-2</b>	<b>-12</b>	<b>13</b>	<b>2</b>	<b>11</b>	<b>0</b>	<b>0</b>	<b>0</b>	<b>1</b>	<b>0</b>	<b>1</b>
95	-6	-1	-5	6	1	5	0	0	0	0	0	0
96	-3	0	-3	3	0	3	0	0	0	0	0	0
97	0	0	0	0	0	0	0	0	0	0	0	0
98	-2	-1	-1	1	1	0	0	0	0	1	0	1
99	-3	0	-3	3	0	3	0	0	0	0	0	0
<b>100以上</b>	<b>-4</b>	<b>0</b>	<b>-4</b>	<b>4</b>	<b>0</b>	<b>4</b>	<b>0</b>	<b>0</b>	<b>0</b>	<b>0</b>	<b>0</b>	<b>0</b>

第2表-1 年齢(各歳・5歳階級)別異動人口

湯河原町

(単位:人)令和5年中

年齢 歳	人口増減(A-B+C-D)			死亡(B)			転入(C)			転出(D)		
	総数	男	女	総数	男	女	総数	男	女	総数	男	女
<b>総数</b>	<b>-416</b>	<b>-204</b>	<b>-212</b>	<b>534</b>	<b>291</b>	<b>243</b>	<b>1,260</b>	<b>643</b>	<b>617</b>	<b>1,205</b>	<b>593</b>	<b>612</b>
<b>0~4</b>	<b>53</b>	<b>35</b>	<b>18</b>	<b>0</b>	<b>0</b>	<b>0</b>	<b>32</b>	<b>19</b>	<b>13</b>	<b>42</b>	<b>21</b>	<b>21</b>
0	62	39	23	0	0	0	6	5	1	7	3	4
1	-3	-4	1	0	0	0	7	2	5	10	6	4
2	-1	0	-1	0	0	0	8	5	3	9	5	4
3	-6	-1	-5	0	0	0	6	3	3	12	4	8
4	1	1	0	0	0	0	5	4	1	4	3	1
<b>5~9</b>	<b>-5</b>	<b>-3</b>	<b>-2</b>	<b>0</b>	<b>0</b>	<b>0</b>	<b>24</b>	<b>9</b>	<b>15</b>	<b>29</b>	<b>12</b>	<b>17</b>
5	-2	-3	1	0	0	0	7	1	6	9	4	5
6	2	2	0	0	0	0	9	4	5	7	2	5
7	2	0	2	0	0	0	5	2	3	3	2	1
8	-4	-1	-3	0	0	0	1	1	0	5	2	3
9	-3	-1	-2	0	0	0	2	1	1	5	2	3
<b>10~14</b>	<b>11</b>	<b>5</b>	<b>6</b>	<b>0</b>	<b>0</b>	<b>0</b>	<b>23</b>	<b>10</b>	<b>13</b>	<b>12</b>	<b>5</b>	<b>7</b>
10	4	-1	5	0	0	0	6	0	6	2	1	1
11	1	2	-1	0	0	0	2	2	0	1	0	1
12	3	1	2	0	0	0	7	3	4	4	2	2
13	2	2	0	0	0	0	4	2	2	2	0	2
14	1	1	0	0	0	0	4	3	1	3	2	1
<b>15~19</b>	<b>-1</b>	<b>0</b>	<b>-1</b>	<b>0</b>	<b>0</b>	<b>0</b>	<b>40</b>	<b>15</b>	<b>25</b>	<b>41</b>	<b>15</b>	<b>26</b>
15	4	2	2	0	0	0	4	2	2	0	0	0
16	1	1	0	0	0	0	5	3	2	4	2	2
17	-1	0	-1	0	0	0	3	2	1	4	2	2
18	3	1	2	0	0	0	8	2	6	5	1	4
19	-8	-4	-4	0	0	0	20	6	14	28	10	18
<b>20~24</b>	<b>-1</b>	<b>3</b>	<b>-4</b>	<b>0</b>	<b>0</b>	<b>0</b>	<b>206</b>	<b>109</b>	<b>97</b>	<b>207</b>	<b>106</b>	<b>101</b>
20	2	2	0	0	0	0	23	15	8	21	13	8
21	0	1	-1	0	0	0	36	18	18	36	17	19
22	-8	-1	-7	0	0	0	41	24	17	49	25	24
23	0	-4	4	0	0	0	56	27	29	56	31	25
24	5	5	0	0	0	0	50	25	25	45	20	25
<b>25~29</b>	<b>-8</b>	<b>-9</b>	<b>1</b>	<b>0</b>	<b>0</b>	<b>0</b>	<b>214</b>	<b>114</b>	<b>100</b>	<b>222</b>	<b>123</b>	<b>99</b>
25	2	2	0	0	0	0	52	27	25	50	25	25
26	0	3	-3	0	0	0	42	26	16	42	23	19
27	-5	-4	-1	0	0	0	37	16	21	42	20	22
28	-4	-4	0	0	0	0	48	26	22	52	30	22
29	-1	-6	5	0	0	0	35	19	16	36	25	11
<b>30~34</b>	<b>-13</b>	<b>-6</b>	<b>-7</b>	<b>0</b>	<b>0</b>	<b>0</b>	<b>121</b>	<b>62</b>	<b>59</b>	<b>134</b>	<b>68</b>	<b>66</b>
30	-7	-2	-5	0	0	0	24	15	9	31	17	14
31	-7	0	-7	0	0	0	25	14	11	32	14	18
32	4	2	2	0	0	0	34	16	18	30	14	16
33	-5	-8	3	0	0	0	17	7	10	22	15	7
34	2	2	0	0	0	0	21	10	11	19	8	11
<b>35~39</b>	<b>-10</b>	<b>-11</b>	<b>1</b>	<b>1</b>	<b>1</b>	<b>0</b>	<b>70</b>	<b>31</b>	<b>39</b>	<b>79</b>	<b>41</b>	<b>38</b>
35	0	2	-2	0	0	0	20	11	9	20	9	11
36	-6	-7	1	1	1	0	15	7	8	20	13	7
37	-5	-3	-2	0	0	0	9	4	5	14	7	7
38	-2	-2	0	0	0	0	11	3	8	13	5	8
39	3	-1	4	0	0	0	15	6	9	12	7	5
<b>40~44</b>	<b>2</b>	<b>10</b>	<b>-8</b>	<b>3</b>	<b>0</b>	<b>3</b>	<b>49</b>	<b>30</b>	<b>19</b>	<b>44</b>	<b>20</b>	<b>24</b>
40	3	2	1	0	0	0	12	6	6	9	4	5
41	-6	-3	-3	1	0	1	7	3	4	12	6	6
42	5	8	-3	1	0	1	12	8	4	6	0	6
43	1	3	-2	1	0	1	10	7	3	8	4	4
44	-1	0	-1	0	0	0	8	6	2	9	6	3
<b>45~49</b>	<b>-2</b>	<b>-5</b>	<b>3</b>	<b>3</b>	<b>3</b>	<b>0</b>	<b>51</b>	<b>29</b>	<b>22</b>	<b>50</b>	<b>31</b>	<b>19</b>
45	2	-2	4	0	0	0	9	5	4	7	7	0
46	-9	-7	-2	2	2	0	12	4	8	19	9	10
47	1	3	-2	0	0	0	10	7	3	9	4	5
48	1	-1	2	0	0	0	8	5	3	7	6	1
49	3	2	1	1	1	0	12	8	4	8	5	3

	出生(A)		
	総数	男	女
<b>総数</b>	<b>63</b>	<b>37</b>	<b>26</b>



第2表-2 年齢(各歳・5歳階級)別異動人口

湯河原町

(単位:人)令和5年中

年 齢 歳	人口増減(A-B+C-D)			死 亡 (B)			転 入 (C)			転 出 (D)		
	総 数	男	女	総 数	男	女	総 数	男	女	総 数	男	女
<b>50~54</b>	<b>5</b>	<b>-1</b>	<b>6</b>	<b>9</b>	<b>6</b>	<b>3</b>	<b>70</b>	<b>35</b>	<b>35</b>	<b>56</b>	<b>30</b>	<b>26</b>
50	1	-1	2	1	1	0	8	3	5	6	3	3
51	-2	-3	1	1	1	0	12	5	7	13	7	6
52	7	2	5	0	0	0	17	8	9	10	6	4
53	-10	-3	-7	4	2	2	8	6	2	14	7	7
54	9	4	5	3	2	1	25	13	12	13	7	6
<b>55~59</b>	<b>-7</b>	<b>-1</b>	<b>-6</b>	<b>10</b>	<b>8</b>	<b>2</b>	<b>60</b>	<b>33</b>	<b>27</b>	<b>57</b>	<b>26</b>	<b>31</b>
55	-3	1	-4	2	1	1	13	5	8	14	3	11
56	-2	-2	0	2	2	0	15	8	7	15	8	7
57	1	3	-2	1	1	0	12	10	2	10	6	4
58	-7	-2	-5	3	2	1	7	5	2	11	5	6
59	4	-1	5	2	2	0	13	5	8	7	4	3
<b>60~64</b>	<b>15</b>	<b>9</b>	<b>6</b>	<b>15</b>	<b>13</b>	<b>2</b>	<b>67</b>	<b>36</b>	<b>31</b>	<b>37</b>	<b>14</b>	<b>23</b>
60	8	6	2	1	1	0	16	9	7	7	2	5
61	4	3	1	2	1	1	10	5	5	4	1	3
62	-2	-1	-1	2	2	0	11	5	6	11	4	7
63	-1	-4	3	5	4	1	12	6	6	8	6	2
64	6	5	1	5	5	0	18	11	7	7	1	6
<b>65~69</b>	<b>-7</b>	<b>-12</b>	<b>5</b>	<b>22</b>	<b>17</b>	<b>5</b>	<b>57</b>	<b>26</b>	<b>31</b>	<b>42</b>	<b>21</b>	<b>21</b>
65	-6	-4	-2	6	4	2	14	7	7	14	7	7
66	3	-1	4	5	5	0	18	8	10	10	4	6
67	-3	-4	1	4	3	1	6	2	4	5	3	2
68	2	2	0	2	1	1	10	5	5	6	2	4
69	-3	-5	2	5	4	1	9	4	5	7	5	2
<b>70~74</b>	<b>-12</b>	<b>-14</b>	<b>2</b>	<b>39</b>	<b>27</b>	<b>12</b>	<b>66</b>	<b>31</b>	<b>35</b>	<b>39</b>	<b>18</b>	<b>21</b>
70	0	-1	1	5	5	0	12	7	5	7	3	4
71	2	1	1	5	3	2	12	6	6	5	2	3
72	1	-1	2	8	5	3	12	5	7	3	1	2
73	-6	-7	1	8	6	2	11	6	5	9	7	2
74	-9	-6	-3	13	8	5	19	7	12	15	5	10
<b>75~79</b>	<b>-66</b>	<b>-49</b>	<b>-17</b>	<b>74</b>	<b>54</b>	<b>20</b>	<b>40</b>	<b>21</b>	<b>19</b>	<b>32</b>	<b>16</b>	<b>16</b>
75	-11	-10	-1	11	9	2	9	5	4	9	6	3
76	-15	-10	-5	15	12	3	8	5	3	8	3	5
77	-9	-5	-4	14	8	6	8	4	4	3	1	2
78	-16	-11	-5	16	11	5	7	2	5	7	2	5
79	-15	-13	-2	18	14	4	8	5	3	5	4	1
<b>80~84</b>	<b>-97</b>	<b>-53</b>	<b>-44</b>	<b>93</b>	<b>63</b>	<b>30</b>	<b>35</b>	<b>21</b>	<b>14</b>	<b>39</b>	<b>11</b>	<b>28</b>
80	-23	-9	-14	22	12	10	9	4	5	10	1	9
81	-23	-11	-12	19	14	5	8	6	2	12	3	9
82	-18	-13	-5	18	14	4	9	5	4	9	4	5
83	-11	-7	-4	14	10	4	8	5	3	5	2	3
84	-22	-13	-9	20	13	7	1	1	0	3	1	2
<b>85~89</b>	<b>-120</b>	<b>-59</b>	<b>-61</b>	<b>117</b>	<b>57</b>	<b>60</b>	<b>22</b>	<b>9</b>	<b>13</b>	<b>25</b>	<b>11</b>	<b>14</b>
85	-20	-13	-7	17	10	7	2	1	1	5	4	1
86	-27	-20	-7	29	18	11	6	2	4	4	4	0
87	-32	-11	-21	31	14	17	4	4	0	5	1	4
88	-18	-6	-12	22	7	15	7	2	5	3	1	2
89	-23	-9	-14	18	8	10	3	0	3	8	1	7
<b>90~94</b>	<b>-89</b>	<b>-35</b>	<b>-54</b>	<b>81</b>	<b>34</b>	<b>47</b>	<b>8</b>	<b>2</b>	<b>6</b>	<b>16</b>	<b>3</b>	<b>13</b>
90	-15	-9	-6	15	9	6	4	1	3	4	1	3
91	-20	-9	-11	17	8	9	1	0	1	4	1	3
92	-14	-5	-9	14	5	9	1	0	1	1	0	1
93	-21	-7	-14	19	7	12	2	1	1	4	1	3
94	-19	-5	-14	16	5	11	0	0	0	3	0	3
<b>95~99</b>	<b>-57</b>	<b>-7</b>	<b>-50</b>	<b>60</b>	<b>7</b>	<b>53</b>	<b>5</b>	<b>1</b>	<b>4</b>	<b>2</b>	<b>1</b>	<b>1</b>
95	-15	-4	-11	17	4	13	2	0	2	0	0	0
96	-10	-2	-8	9	1	8	1	0	1	2	1	1
97	-15	-1	-14	16	2	14	1	1	0	0	0	0
98	-7	0	-7	8	0	8	1	0	1	0	0	0
99	-10	0	-10	10	0	10	0	0	0	0	0	0
<b>100以上</b>	<b>-7</b>	<b>-1</b>	<b>-6</b>	<b>7</b>	<b>1</b>	<b>6</b>	<b>0</b>	<b>0</b>	<b>0</b>	<b>0</b>	<b>0</b>	<b>0</b>

---

---

神奈川県年齢別人口統計調査結果報告

—令和6年1月1日現在—

令和6年7月 発行

編集・発行 神奈川県統計センター

---



統計センター 人口・社会統計課  
横浜市神奈川区鶴屋町2-24-2 〒221-0835 電話 045-313-7211 (直通)