



神奈川県  
商工労働部

# かながわの賃金事情

---

神奈川県賃金等調査結果報告書(初任給・平均賃金・労働時間)

平成21年7月調査

## 目 次

|                          |     |
|--------------------------|-----|
| I 調査の概要                  | 1   |
| 1 調査の内容                  | 1   |
| 2 用語の説明                  | 2   |
| 3 調査結果利用上の注意             | 4   |
| 4 調査票                    | 5   |
| II 調査結果の概要               | 8   |
| 1 平成 21 年確定初任給           | 8   |
| (1) 学歴別、職種別確定初任給         | 8   |
| (2) 企業規模別確定初任給           | 9   |
| (3) 産業別確定初任給             | 10  |
| (4) 平成 21 年確定初任給の学歴間格差   | 10  |
| 2 平成 22 年見込み初任給          | 11  |
| 3 平均賃金                   | 12  |
| (1) 労働者の構成               | 12  |
| (2) 平均賃金                 | 13  |
| (3) 企業規模別平均賃金            | 14  |
| (4) 男女別平均賃金              | 16  |
| (5) 年齢階級別平均賃金            | 19  |
| 4 労働時間                   | 22  |
| (1) 7 月 1 か月の実労働時間       | 22  |
| (2) 7 月 1 か月の実労働日数       | 22  |
| 5 年俸制                    | 22  |
| (1) 年俸制導入割合              | 22  |
| (2) 年俸制適用人数              | 22  |
| III 横浜市・川崎市の賃金事情（共同調査）   | 23  |
| 1 横浜市                    | 23  |
| 2 川崎市                    | 25  |
| IV 関東甲信越 8 都県の賃金事情（共同調査） | 27  |
| 1 関東甲信越 8 都県の確定初任給       | 27  |
| 2 関東甲信越 8 都県の中小企業の平均賃金   | 28  |
| V 統計表                    | 29  |
| VI 最低賃金一覧                | 103 |

# I 調査の概要

## 1 調査の内容

### (1) 調査目的

この調査は、県内の民営事業所に雇用されている労働者の賃金等の実態を明らかにし、労使の賃金等の検討のための資料を作成することを目的とする。

### (2) 調査時点

平成 21 年 7 月 31 日現在（給与締切日の定めがある場合には、7 月の最終給与締切日現在）における事実を調査する。

### (3) 調査対象

ア 日本標準産業分類の次に掲げる分類に属する常用労働者 30 人以上（③及び⑤の一部並びに⑦から⑩までにあつては、10 人以上）の民営事業所。

- ① 建設業
- ② 製造業
- ③ 情報通信業
- ④ 運輸業、郵便業（郵便業（信書便事業を含む。）を除く。）
- ⑤ 卸売業、小売業
- ⑥ 金融業、保険業
- ⑦ 不動産業、物品賃貸業のうち、物品賃貸業
- ⑧ 学術研究、専門・技術サービス業のうち、専門サービス業（他に分類されないもの）及び広告業
- ⑨ 宿泊業、飲食サービス業
- ⑩ サービス業（他に分類されないもの）のうち、自動車整備業、機械等修理業及びその他の事業サービス業

イ 調査対象事業所は、平成 18 年事業所・企業統計調査名簿から無作為抽出した 5,000 事業所

### ウ 対象抽出

抽出方法は層化二段無作為抽出法によっており、業種及び事業所規模を基準として対象事業所を抽出し（第一次抽出単位）、当該事業所に雇用されている常用労働者を第二次抽出単位として抽出した。（別表 調査対象事業所抽出状況 参照）

事業所の標本抽出は、調査事項として取り上げられた特定の属性をもつ事業所数の全事業所に対する割合が 50% のときの標本誤差（68% 信頼区間）が 5% 以内におさまるように抽出率・サンプル数を設定した。なお、調査は郵送配布・回収法によつたため、予想回収率 43% に設定し、未回収分を見込んだ抽出率となっている。

別表 調査対象事業所抽出状況

(単位：事業所)

| 産業分類        | 事業所規模 |        | 10～29 人 |       | 30～49 人 |       | 50～99 人 |       | 100～299 人 |     | 300 人以上 |        | 事業所規模計 |    |
|-------------|-------|--------|---------|-------|---------|-------|---------|-------|-----------|-----|---------|--------|--------|----|
|             | 標本    | 母数     | 標本      | 母数    | 標本      | 母数    | 標本      | 母数    | 標本        | 母数  | 標本      | 母数     | 標本     | 母数 |
| 建設業         | 0     | 0      | 161     | 382   | 134     | 195   | 65      | 65    | 10        | 10  | 370     | 652    |        |    |
| 製造業         | 0     | 0      | 186     | 963   | 179     | 697   | 169     | 492   | 141       | 227 | 675     | 2,379  |        |    |
| 情報通信業       | 166   | 432    | 125     | 164   | 125     | 164   | 115     | 131   | 43        | 43  | 574     | 934    |        |    |
| 運輸業         | 0     | 0      | 172     | 629   | 169     | 519   | 150     | 324   | 17        | 18  | 508     | 1,490  |        |    |
| 卸売業、小売業     | 201   | 9,043  | 194     | 1,666 | 184     | 881   | 163     | 401   | 68        | 74  | 810     | 12,065 |        |    |
| 金融業、保険業     | 0     | 0      | 152     | 281   | 111     | 123   | 45      | 45    | 5         | 5   | 313     | 454    |        |    |
| 物品賃貸業       | 154   | 318    | 62      | 62    | 19      | 19    | 7       | 7     | 1         | 1   | 243     | 407    |        |    |
| 専門サービス業・広告業 | 158   | 337    | 33      | 33    | 23      | 23    | 12      | 12    | 3         | 3   | 229     | 408    |        |    |
| 宿泊業、飲食サービス業 | 201   | 5,302  | 188     | 1,223 | 157     | 345   | 70      | 70    | 10        | 10  | 626     | 6,950  |        |    |
| サービス業       | 180   | 1,086  | 151     | 321   | 137     | 215   | 135     | 202   | 49        | 49  | 652     | 1,873  |        |    |
| 産業計         | 1,060 | 16,518 | 1,424   | 5,724 | 1,238   | 3,181 | 931     | 1,749 | 347       | 440 | 5,000   | 27,612 |        |    |

また、平均賃金算出のための労働者については、事業所の常用労働者数に応じて、次の表の基準により賃金台帳等から等間隔無作為抽出による記入を求めた。

(ただし、7月分の月給期間の労働日数が18日未満の労働者を除いている。)

| 常用労働者数   | 抽出割合 | 記入労働者の選び方 |
|----------|------|-----------|
| 10～29人   | 1/1  | 全員記入      |
| 30～99人   | 1/2  | 2人目ごとに記入  |
| 100～299人 | 1/4  | 4人目ごとに記入  |
| 300～999人 | 1/8  | 8人目ごとに記入  |
| 1000人以上  | 1/20 | 20人目ごとに記入 |

#### (4) 調査事項

##### ア 事業所に関する事項

事業所名及び所在地、企業の常用労働者数、事業所の常用労働者数、平成21年7月31日現在確定初任給、採用人員、平成22年見込み初任給及び見込み採用人員

##### イ 労働者に関する事項

性別、年齢、勤続年数、労働者の種類、最終学歴、扶養家族数、7月1か月の支給賃金額（所定内賃金額、所定外賃金額、通勤手当の額）、7月1か月の実労働時間数、残業時間数、実労働日数、年俸制適用の有無

#### (5) 調査方法

調査票による郵送自計式標本調査

#### (6) 回収結果

調査対象5,000事業所のうち、初任給の有効回収数は754事業所、有効回収率は15.1%であった。また、個人別支給賃金額の有効回収数は1,757事業所、有効回収率は35.1%であった。調査票に賃金、労働時間が記入された労働者数は44,847名分であった。

#### (7) 集計方法

平均賃金等1か月当たりの平均値は、次の式により推計している。

$$\bar{x} = \frac{\sum_{i=1}^n x_i \cdot F_i}{\sum_{i=1}^n F_i}$$

$\bar{x}$  : 平均値  
 $i$  :  $i$ 番目の労働者  
 $F_i$  :  $i$ 番目の労働者の賃金等  
 $x_i$  :  $i$ 番目の労働者の事業所回収率の逆数と労働者抽出率の逆数を乗じたもの(復元倍率)  
 $n$  : 各集計区分ごとの標本労働者数

労働者数は、次の式により推計している。

$$F = \sum_{i=1}^n F_i$$

$F$  : 労働者数  
 $F_i$  :  $i$ 番目の労働者の事業所回収率の逆数と労働者抽出率の逆数を乗じたもの(復元倍率)  
 $n$  : 各集計区分ごとの標本労働者数

#### (8) 集計

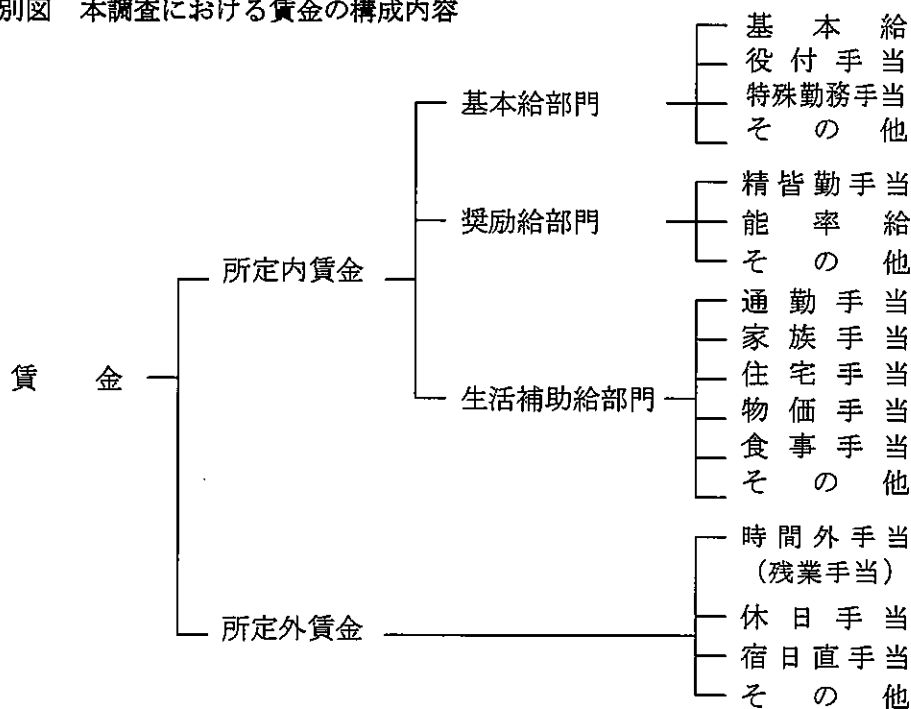
神奈川県賃金調査集計システムにより横浜労働センターが実施した。

## 2 用語の説明

この調査において、用語の意義は次のとおりとした。

- (1) 初任給  
新規学卒者のみ（中途採用者は除く）。所定内賃金（別図）のうち通勤手当や家族手当のように個人の事情で支給金額が変わる手当を除外したもの。日給制の場合は、7月の所定労働日にすべて働いたものとして算定した1か月分の額。
- (2) 7月1か月  
6月の最終給与締切日の翌日から、7月の給与締切日までの1か月。
- (3) 常用労働者  
事業所で雇用される労働者で、経営者・役員、日々雇用者、雇用期間の定めのある者、嘱託、臨時、パートタイマー、アルバイト、無給の家族従業者を除いた者。
- (4) 労働者の種類  
ア 生産・・・生産物の生産の行われる部門、建設工事の行われる部門における業務に直接従事する労働者で、事務、技術に該当しない労働者（現場の職長・班長・組長等を含む）。自動車運転手を含む。  
イ 事務・・・管理、経理、人事等の業務に従事する労働者。  
ウ 技術・・・技術員、研究員など高度の技術を要する業務に従事する労働者。  
エ 販売・・・商品仕入、販売外交の業務に従事する労働者。  
オ 役付・・・部長、課長、係長及びこれに準ずる監督者。取締役、監査役といった経営者、役員を含まない。
- (5) 所定内賃金  
就業規則、労働協約等で決められた労働時間（所定労働時間）の労働に対して支払われる賃金。所定内賃金の構成内容については別図参照。
- (6) 通勤手当  
個々の労働者が自宅から事業所へ通勤するために要する交通費の全額または一部を使用者が支給する手当（定期乗車券、回数券等による現物支給を含む）。
- (7) 所定外賃金  
所定労働時間以外の労働時間の労働に対して支払われる賃金。所定外賃金の構成内容については別図参照。

別図 本調査における賃金の構成内容



注 この調査では、臨時に支払われた賃金、賞与などは除外している。

(8) 実労働時間数

7月1か月に実際に労働した時間数（残業時間数を含む）。1時間未満の端数は、30分以上は切り上げ、30分未満は切り捨てる。

(9) 実労働日数

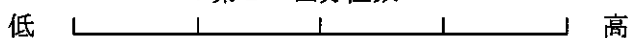
7月1か月に実際に労働した日数で、有給休暇は含まない。また、1日のうち、たとえ1時間しか勤務しない日があったとしても1日と数える。

(10) 分位数：分布の形を示す数値

数値の低い方から高い方へと順に一行に並べて、何等分目かに位置するかを数値で表したものの。


① 第1・四分位数・・・4等分し、低い方から最初の節のものの賃金等の数値

▼第1・四分位数



② 中位数・・・4等分し、真ん中のものの賃金等の数値

▼中位数



③ 第3・四分位数・・・4等分し、高い方から最初の節のものの賃金等の数値

▼第3・四分位数



(11) 大企業・中小企業

「大企業」と「中小企業」の区分は、各事業所が属する企業全体の常用労働者数によって、次の表のとおりとした。

| 産 業  | 中小企業    | 大企業    |
|--|---------|--------|
| 下記以外全て   | 30～299人 | 300人以上 |
| 大分類I（卸売業，小売業）のうち中分類50から55まで  | 30～99人  | 100人以上 |
| 大分類G（情報通信業）のうち中分類38及び39並びに小分類411、412、415及び416、大分類K（不動産業、物品賃貸業）、大分類L（学術研究，専門・技術サービス業）、大分類M（宿泊業，飲食サービス業）の中分類75、大分類R（サービス業<他に分類されないもの>） | 10～99人  | 100人以上 |
| 大分類I（卸売業，小売業）のうち中分類56から61まで、大分類M（宿泊業，飲食サービス業）のうち中分類76及び77  | 10～49人  | 50人以上  |

3 調査結果利用上の注意

- (1) 「x」「X」はサンプル数が少ないため公表を差し控えたもの。ただし、全体の数値の中には含まれている。「-」は該当する数値がなかったもの。なお、表示数値があるものでも、集計数が少ないものは誤差が大きいので、利用上注意を要する。
- (2) 初任給は10円単位を四捨五入し、平均賃金は1円単位を四捨五入し、労働時間等は小数点第2位を四捨五入して表示している。端数処理の関係から、合計額が内訳の合算と一致しない場合がある。
- (3) 構成比率（百分率）は小数点第2位を四捨五入して算出している。したがって、個々の比率の合計は100%に一致しない場合がある。
- (4) 産業大分類の表記については、日本標準産業分類に基づいた分類としているが、調査対象に沿った表記とするため「運輸業，郵便業」は「運輸業」、「不動産業，物品賃貸業」は「物品賃貸業」、「学術研究，専門・技術サービス業」は「専門サービス業・広告業」、「サービス業（他に分類されないもの）」は「サービス業」と表記する。



提出用

(記入要領参照)



この調査票は、統計的に処理するためのみに用いられ、統計以外の目的に使用されることはありません。

賃金等調査票 (個人票)

平成 21 年 7 月 31 日現在

(この欄は記入しないでください)

Table with 2 columns: 地区 (Area) and 事業所コード (Business Code). The area code is split into 1, 2, 3, and 4 digits. The business code is split into 1, 2, 3, 4, 5, and 6 digits.

3 7月1か月の常用労働者の個人別支給賃金額についてお伺いたします。

この調査は、事業所を単位とした常用労働者についての調査です。この調査における「常用労働者」には、経営者・役員、日々雇用者、雇用期間の定めのあるもの、嘱託、臨時、パートタイマー、アルバイト、無給の家族従業者は含まれませんので、記入労働者の選定にあたっては注意してください。また、7月1か月の労働日数が18日未満の労働者も除いてください。7月1か月とは、6月の最終給与締切日の翌日から、7月の給与締切日までの1か月のことです。

Table with 4 columns: 常用労働者数 (Number of regular workers), 抽出割合 (Sampling ratio), 記入労働者の選び方 (Selection method for recording workers). It provides instructions on how to select workers based on the total number of regular workers in the business.

左表により抽出した記入労働者数 (Number of recorded workers selected from the table below, rounded to the first decimal place)

Table with 3 columns: 常用労働者数 (Number of regular workers), 抽出割合 (Sampling ratio), 記入労働者数 (Number of recorded workers).

Main data table with 25 columns: 労働者番号 (Worker ID), 性別 (Gender), 年齢 (Age), 勤続年数 (Tenure), 扶養家族 (Dependents), 労働者の種類 (Worker type), 最終学歴 (Highest education), 所定内賃金総額 (Total regular wage), 所定外賃金 (Irregular wage), 実労働時間数 (Actual working hours), 実労働日数 (Actual working days), 年棒制の有無 (Overtime pay system).



# 記入要領

## 賃金等調査票記入要領（個人別支給賃金）

◎賃金等調査票（個人票）の記入の際に参考にしてください。

この調査は、事業所を単位とした常用労働者についての調査ですので、記入労働者の選定にあたっては、経営者・役員、日々雇用者、雇用期間の定めのあるもの、嘱託、臨時、パートタイマー、アルバイト、無給の家族従業者は除いてください。また、7月1か月の労働日数が18日未満の労働者も除いてください。

- ④「性別」  
男性は「1」、女性は「2」へ○をしてください。
- ⑤「年齢」  
7月末日現在の満年齢（1年未満の端数は切り捨て）で記入してください。
- ⑥「勤続年数」  
7月の給与締切日現在で、貴事業所、または貴事業所と同一企業に在職した年数を通算して記入してください。（1年未満の端数は切り捨て、また、勤続1年に満たないものは0と記入してください。）  
企業の合併、分離、名称変更があった場合、在籍出向期間については通算してください。

- ⑦「扶養家族」  
扶養手当・家族手当を支給している人数で記入してください。
- ⑧「労働者の種類」  
◆生産（「1」に○）とは、生産物の生産の行われる部門、建設工事の行われる部門における業務に直接従事する労働者で、他の事務・技術に該当しないものをいいます。  
建設現場の現場監督者や自動車運転手はここに含めてください。  
◆事務（「2」に○）とは、管理、経理、人事などの業務に従事するものをいいます。  
◆技術（「3」に○）とは、技術員、研究員などの高度の技術を要する業務に従事するものをいいます。  
◆販売（「4」に○）とは、商品仕入、販売外交の業務に従事するものをいいます。  
◆役付（「5」に○）とは、部長、課長、係長及びこれに準ずる監督者をいいます。（取締役、監査役などの経営者、役員は調査対象外ですので、除かれます。）

- ⑨「最終学歴」  
◆中学校（旧制小学校を含む）は「1」  
◆高校卒（旧制中学校を含む）は「2」  
◆専門学校・高専・短大卒（旧制高校・大学予科卒を含む）は「3」  
◆大学・大学院卒（旧制大学卒を含む）は「4」に○をしてください。

- ⑩「所定内賃金総額から通勤手当の額を除いた額」  
所定内賃金とは、月を単位として支給される賃金で、就業規則、労働協約などであらかじめ定められた労働時間（所定労働時間）の労働に対して支払われた賃金のことを含みます。（臨時に支払われた賃金、賞与などは含みません）（図1参照）  
自動車運転手、建設労働者の歩合給、成績給などは所定内賃金に含めてください。  
また、交替制勤務の場合の深夜勤務手当については、就業規則、労働協約などであらかじめ深夜勤務が予定されている場合は所定内賃金に含めてください。この、所定内賃金総額のうち、通勤手当を除いた額を⑩に、通勤手当の額を⑪に記入してください。

- ⑫「通勤手当」  
労働者が自宅から事業所へ通勤するために要する交通費の全額または一部を使用者が支給する手当をいいます。定期乗車券、回数券などで現物支給を行っている場合は、現金換算して記入してください。  
また、3か月、6か月単位でまとめて支給している場合で、調査期間中に支払われない場合でも、1か月分の換算額を記入してください。

- ⑬「所定外賃金」  
就業規則、労働協約などであらかじめ定められた労働時間以外の臨時の労働時間（所定外労働時間）の労働に対して支払われた賃金で、時間外手当、休日手当、宿直手当などがこれに当たります。（図1参照）  
部長長など役付職員に対して支給される役付手当、管理職手当などについても、それが所定外労働をした実績に応じて支給される場合は所定外賃金に含めてください。

- ⑭「実労働時間数」  
調査期間中に実際に労働した時間数（残業時間数を含む）を記入してください。  
1時間未満の端数が出た場合は、30分以上は切り上げ、30分未満は切り捨ててください。  
休憩時間は除いてください。

- ⑮「残業時間数」  
調査期間中の所定労働日における始業時刻から終業時刻までの時間以外に実際に労働した時間数を記入してください。  
なお、端数処理の方法は、⑭「実労働時間数」の記入の場合と同じです。

- ⑯「実労働日数」  
調査期間中に実際に労働した日数を記入してください。実際に労働しなかった日はたとえ有給でも日数には含めません。  
また、1日の労働時間がたとえ1時間であっても、その日は1日と数えます。

- ⑰「年俸制適用の有無」  
年俸制適用の労働者は「1」、年俸制を適用していない労働者は「2」に○をしてください。

**賃金等調査票（個人票）**

平成21年7月31日現在

（この欄は記入しないでください）

地区 事業所コード

3 7月1か月の常用労働者の個人別支給賃金額についてお伺いいたします。

この調査は、事業所を単位とした常用労働者についての調査です。この調査における「常用労働者」には、経営者・役員、日々雇用者、雇用期間の定めのあるもの、嘱託、臨時、パートタイマー、アルバイト、無給の家族従業者は含まれませんので、記入労働者の選定にあたってご注意ください。また、7月1か月の労働日数が18日未満の労働者も除いてください。

7月1か月とは、6月の最終給与締切日の翌日から、7月の給与締切日までの1か月のことです。

（この個人票に記入する労働者の選び方）  
貴事業所の賃金付帳簿の常用労働者の中から右の人の基準に照らして貴事業所の常用労働者数に応じて選んでください。  
但し、7月1月の月給期間の労働日数が18日未満の労働者が選定された場合はこれを除き、次の番号の労働者を記入してください。

| 常用労働者数   | 抽出割合 | 記入労働者の選び方 |
|----------|------|-----------|
| 10～19人   | 1/1  | 全員記入      |
| 20～49人   | 1/2  | 2人目ごとに記入  |
| 50～99人   | 1/4  | 4人目ごとに記入  |
| 100～299人 | 1/8  | 8人目ごとに記入  |
| 300～999人 | 1/20 | 20人目ごとに記入 |
| 1000人～   | 1/20 | 20人目ごとに記入 |

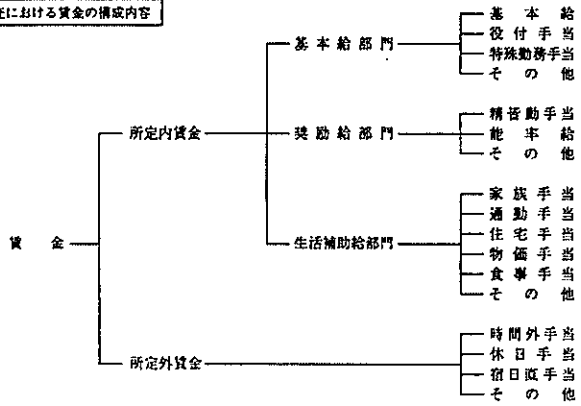
左欄により抽出した記入労働者数（抽出率以下第1位を四捨五入）

| 常用労働者数 | 抽出割合 | 記入労働者数 |
|--------|------|--------|
| 33     | 1/2  | 17     |

| 労働者番号  | 性別 | 年齢 | 勤続年数 | 扶養家族 | 労働者の種類 | 最終学歴 | 所定内賃金総額    | 所定外賃金      | 実労働時間数 | 残業時間数 | 実労働日数 | 年俸制適用の有無 |
|--------|----|----|------|------|--------|------|------------|------------|--------|-------|-------|----------|
| 110001 | 1  | 25 | 3    | 0    | 1      | 2    | 119,710.00 | 116,300.00 | 2:9:8  | 1:8:9 | 2     | 1        |
| 110002 | 1  | 24 | 6    | 0    | 1      | 3    | 17,580.00  | 5,800.00   | 1:3:0  | 0:6:0 | 1     | 2        |
| 110003 | 2  | 47 | 1    | 1    | 1      | 3    | 21,800.00  | 8,800.00   | 1:0:9  | 0:0:0 | 1     | 1        |
| 110004 | 2  | 37 | 1    | 3    | 2      | 3    | 2,955.00   | 1,600.00   | 4:16:6 | 0:1:8 | 2     | 2        |
| 110005 | 1  | 37 | 0    | 0    | 1      | 3    | 17,880.00  | 8,700.00   | 1:0:8  | 0:8:0 | 1     | 2        |
| 110006 | 1  | 2  |      |      | 1      | 2    |            |            |        |       | 1     | 2        |
| 110007 | 1  | 2  |      |      | 1      | 2    |            |            |        |       | 1     | 2        |

誤って記入した場合には、正しく書き直してください。

（図1）  
本調査における賃金の構成内容



## Ⅱ 調査結果の概要

### 1 平成21年確定初任給

#### (1) 学歴別、職種別確定初任給

平成21年の確定初任給を学歴別、職種別にみると、高校卒で16万円台、専門学校・高専・短大卒で17万円台、大学・大学院卒では、19万円台から20万円台となった。これを前年と比べると、高校卒の販売系、専門学校・高専・短大卒の事務系などで上昇した一方、専門学校・高専・短大卒の販売系及び生産・技術系などで減少した。(表1、表2、図1)

表1 平成21年確定初任給前年比較

(単位：千円)

| 区 分     | 高校卒   |        |       | 専門学校・高専・短大卒 |        |       | 大学・大学院卒 |        |       |
|---------|-------|--------|-------|-------------|--------|-------|---------|--------|-------|
|         | 事務系   | 生産・技術系 | 販売系   | 事務系         | 生産・技術系 | 販売系   | 事務系     | 生産・技術系 | 販売系   |
| 平成21年   | 161.9 | 164.1  | 167.2 | 175.5       | 173.4  | 177.6 | 198.9   | 208.3  | 202.0 |
| 平成20年   | 164.1 | 165.3  | 165.1 | 174.1       | 179.0  | 185.8 | 198.8   | 208.2  | 207.3 |
| 上昇額(千円) | △2.2  | △1.2   | 2.1   | 1.4         | △5.6   | △8.2  | 0.1     | 0.1    | △5.3  |
| 上昇率(%)  | △1.3  | △0.7   | 1.3   | 0.8         | △3.1   | △4.4  | 0.1     | 0.0    | △2.6  |

表2 確定初任給額の推移

(単位：千円)

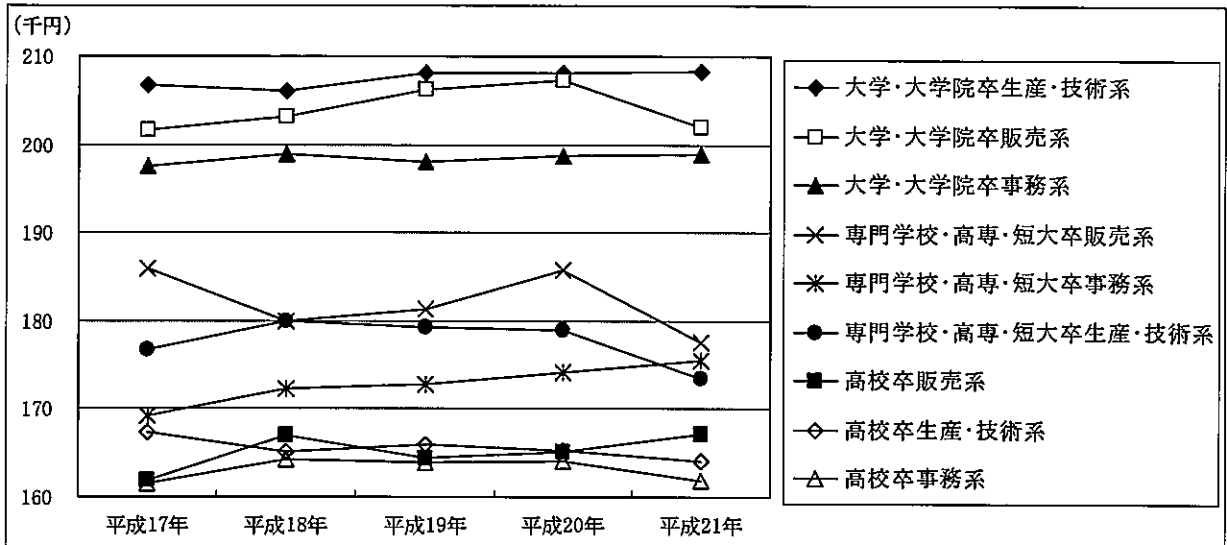
| 区分    | 高 校 卒           |                |                 |                |                 |                | 専門学校・高専・短大卒     |                |                 |                |                 |                | 大学・大学院卒         |                |                 |                |                 |                |
|-------|-----------------|----------------|-----------------|----------------|-----------------|----------------|-----------------|----------------|-----------------|----------------|-----------------|----------------|-----------------|----------------|-----------------|----------------|-----------------|----------------|
|       | 事務系             |                | 生産・技術系          |                | 販売系             |                | 事務系             |                | 生産・技術系          |                | 販売系             |                | 事務系             |                | 生産・技術系          |                | 販売系             |                |
|       | 男性              | 女性             | 男性              | 女性             | 男性              | 女性             | 男性              | 女性             | 男性              | 女性             | 男性              | 女性             | 男性              | 女性             | 男性              | 女性             | 男性              | 女性             |
| 平成12年 | 161.5<br>[0.1]  | 157.5<br>[0.0] | 163.0<br>[0.1]  | 158.1<br>[0.2] | 165.8<br>[0.0]  | 161.9<br>[0.2] | 174.4<br>[0.1]  | 167.8<br>[0.1] | 175.1<br>[0.1]  | 172.9<br>[0.1] | 180.0<br>[0.1]  | 174.4<br>[0.2] | 195.4<br>[0.0]  | 188.6<br>[0.1] | 199.7<br>[0.1]  | 196.2<br>[0.1] | 204.6<br>[0.0]  | 197.9<br>[0.1] |
| 平成13年 | 157.6           |                | 162.3           |                | 164.1           |                | 167.9           |                | 173.5           |                | 177.2           |                | 191.6           |                | 197.6           |                | 201.3           |                |
| 平成14年 | 156.7           |                | 160.0           |                | 160.3           |                | 165.8           |                | 173.7           |                | 177.7           |                | 194.5           |                | 203.0           |                | 203.5           |                |
| 平成15年 | 156.9<br>[0.1]  |                | 168.7<br>[5.4]  |                | 163.4<br>[1.9]  |                | 164.3<br>[△0.9] |                | 166.5<br>[△4.1] |                | 185.0<br>[4.1]  |                | 194.2<br>[△0.2] |                | 194.1<br>[△4.4] |                | 208.5<br>[2.5]  |                |
| 平成16年 | 161.2<br>[2.7]  |                | 163.6<br>[△3.0] |                | 161.0<br>[△1.5] |                | 162.9<br>[△0.9] |                | 171.2<br>[2.8]  |                | 183.6<br>[△0.8] |                | 195.2<br>[0.5]  |                | 203.7<br>[4.9]  |                | 207.6<br>[△0.4] |                |
| 平成17年 | 161.6<br>[0.2]  |                | 167.3<br>[2.3]  |                | 161.9<br>[0.6]  |                | 169.2<br>[3.9]  |                | 176.7<br>[3.2]  |                | 186.0<br>[1.3]  |                | 197.6<br>[1.2]  |                | 206.8<br>[1.5]  |                | 201.7<br>[△2.8] |                |
| 平成18年 | 164.3<br>[1.7]  |                | 165.2<br>[△1.3] |                | 167.0<br>[3.2]  |                | 172.3<br>[1.8]  |                | 180.0<br>[1.9]  |                | 180.0<br>[△3.2] |                | 198.9<br>[0.7]  |                | 206.1<br>[△0.3] |                | 203.2<br>[0.7]  |                |
| 平成19年 | 164.0<br>[△0.2] |                | 165.9<br>[0.4]  |                | 164.5<br>[△1.5] |                | 172.8<br>[0.3]  |                | 179.2<br>[△0.4] |                | 181.3<br>[0.7]  |                | 198.1<br>[△0.4] |                | 208.2<br>[1.0]  |                | 206.2<br>[1.5]  |                |
| 平成20年 | 164.1<br>[0.1]  |                | 165.3<br>[△0.4] |                | 165.1<br>[0.4]  |                | 174.1<br>[0.8]  |                | 179.0<br>[△0.1] |                | 185.8<br>[2.5]  |                | 198.8<br>[0.4]  |                | 208.2<br>[0.0]  |                | 207.3<br>[0.5]  |                |
| 平成21年 | 161.9<br>[△1.3] |                | 164.1<br>[△0.7] |                | 167.2<br>[1.3]  |                | 175.5<br>[0.8]  |                | 173.4<br>[△3.1] |                | 177.6<br>[△4.4] |                | 198.9<br>[0.1]  |                | 208.3<br>[0.0]  |                | 202.0<br>[△2.6] |                |

[ ]内の数字は、対前年増減率で単位は%

(注1)平成13年の対前年増減率は、集計単位から男女別をなくすように変更したため、比較表示ができない。

(注2)平成14年の対前年増減率は、集計方法を事業所の加重平均から労働者の加重平均に変更したため、比較表示ができない。

図1 確定初任給額の推移（過去5年）



(2) 企業規模別確定初任給

大企業の初任給をみると、高校卒で16万円台、専門学校・高専・短大卒は17万円台、大学・大学院卒では、19万円台から21万円台となった。

中小企業の初任給をみると、高校卒で16万円台、専門学校・高専・短大卒は17万円台、大学・大学院卒では、19万円台から20万円台となった。

また、大企業と中小企業を比べると、高校卒の販売系、大学・大学院卒の生産・技術系を除き、中小企業の初任給が大企業の初任給を上回った。（表3、表4）

表3 平成21年確定初任給企業規模別前年比較

(単位：千円)

| 区分   | 年次      | 高校卒   |        |       | 専門学校・高専・短大卒 |        |       | 大学・大学院卒 |        |       |
|------|---------|-------|--------|-------|-------------|--------|-------|---------|--------|-------|
|      |         | 事務系   | 生産・技術系 | 販売系   | 事務系         | 生産・技術系 | 販売系   | 事務系     | 生産・技術系 | 販売系   |
| 大企業  | 平成21年   | 161.5 | 162.6  | 167.5 | 175.4       | 173.4  | 177.6 | 198.5   | 210.4  | 201.3 |
|      | 平成20年   | 163.9 | 164.1  | 162.4 | 172.6       | 178.2  | 185.9 | 198.5   | 208.2  | 207.1 |
|      | 上昇額(千円) | △2.4  | △1.5   | 5.1   | 2.8         | △4.8   | △8.3  | 0.0     | 2.2    | △5.8  |
|      | 上昇率(%)  | △1.5  | △0.9   | 3.1   | 1.6         | △2.7   | △4.5  | 0.0     | 1.1    | △2.8  |
| 中小企業 | 平成21年   | 162.5 | 168.2  | 165.0 | 175.6       | 173.6  | 177.7 | 202.0   | 199.0  | 208.6 |
|      | 平成20年   | 164.4 | 170.3  | 171.4 | 178.5       | 184.9  | 182.7 | 200.2   | 208.1  | 210.2 |
|      | 上昇額(千円) | △1.9  | △2.1   | △6.4  | △2.9        | △11.3  | △5.0  | 1.8     | △9.1   | △1.6  |
|      | 上昇率(%)  | △1.2  | △1.2   | △3.7  | △1.6        | △6.1   | △2.7  | 0.9     | △4.4   | △0.8  |

表4 平成21年確定初任給の企業規模間格差

| 区分          | 大企業 (千円) | 中小企業 (千円) | 大企業を100とした時の中小企業の値 |       |
|-------------|----------|-----------|--------------------|-------|
| 高校卒         | 事務系      | 161.5     | 162.5              | 100.6 |
|             | 生産・技術系   | 162.6     | 168.2              | 103.4 |
|             | 販売系      | 167.5     | 165.0              | 98.5  |
| 専門学校・高専・短大卒 | 事務系      | 175.4     | 175.6              | 100.1 |
|             | 生産・技術系   | 173.4     | 173.6              | 100.1 |
|             | 販売系      | 177.6     | 177.7              | 100.1 |
| 大学・大学院卒     | 事務系      | 198.5     | 202.0              | 101.8 |
|             | 生産・技術系   | 210.4     | 199.0              | 94.6  |
|             | 販売系      | 201.3     | 208.6              | 103.6 |

(3) 産業別確定初任給

産業別初任給を学歴別に、サンプル数の多い事務系と生産・技術系でみると、高校卒では、「建設業」が最も高かった。また、専門学校・高専・短大卒では、「サービス業」が、大学・大学院卒では、「製造業」と「専門サービス業・広告業」が比較的高かった。(表5)

表5 平成21年確定初任給(企業規模別、産業別)

(単位:千円)

| 区 分          | 高校卒   |        |       | 専門学校・高専・短大卒 |        |       | 大学・大学院卒 |        |       |       |
|--------------|-------|--------|-------|-------------|--------|-------|---------|--------|-------|-------|
|              | 事務系   | 生産・技術系 | 販売系   | 事務系         | 生産・技術系 | 販売系   | 事務系     | 生産・技術系 | 販売系   |       |
| 計            | 161.9 | 164.1  | 167.2 | 175.5       | 173.4  | 177.6 | 198.9   | 208.3  | 202.0 |       |
| 建設業          | 171.5 | 174.1  | —     | 178.7       | 184.9  | χ     | 204.9   | 210.1  | 202.7 |       |
| 製造業          | 162.6 | 162.2  | 164.1 | 178.8       | 182.4  | —     | 206.3   | 210.2  | 209.0 |       |
| 情報通信業        | 158.6 | 156.9  | χ     | 165.9       | 187.8  | 183.9 | 206.0   | 208.8  | 205.5 |       |
| 運輸業          | 160.5 | 162.6  | —     | 176.2       | 172.2  | —     | 201.0   | 213.9  | —     |       |
| 卸売業, 小売業     | 165.6 | 168.8  | 166.5 | 172.7       | 169.7  | 184.0 | 198.5   | 217.0  | 202.5 |       |
| 金融業, 保険業     | 154.1 | —      | χ     | 168.4       | —      | χ     | 190.3   | χ      | 200.7 |       |
| 物品賃貸業        | —     | χ      | χ     | χ           | 171.8  | —     | 172.5   | χ      | 191.4 |       |
| 専門サービス業・広告業  | χ     | χ      | —     | χ           | —      | —     | 200.3   | 222.1  | 226.2 |       |
| 宿泊業, 飲食サービス業 | χ     | 166.3  | 169.7 | χ           | 170.8  | 174.2 | 200.0   | 184.2  | 205.6 |       |
| サービス業        | 159.0 | 166.6  | —     | 190.0       | 182.4  | —     | 204.2   | 203.8  | 185.0 |       |
| 大企業          | 計     | 161.5  | 162.6 | 167.5       | 175.4  | 173.4 | 177.6   | 198.5  | 210.4 | 201.3 |
| 建設業          | —     | 169.4  | —     | 178.0       | 180.6  | χ     | 205.9   | 211.6  | 204.4 |       |
| 製造業          | 160.5 | 161.3  | 165.4 | 179.9       | 184.3  | —     | 207.5   | 214.8  | 206.5 |       |
| 情報通信業        | 158.6 | 155.7  | —     | 164.3       | 188.7  | χ     | 195.4   | 208.9  | 204.5 |       |
| 運輸業          | 181.7 | 157.9  | —     | 171.1       | 169.9  | —     | 200.5   | 219.2  | —     |       |
| 卸売業, 小売業     | 163.1 | 168.8  | 166.8 | 166.4       | 169.7  | 185.7 | 199.1   | 217.0  | 202.0 |       |
| 金融業, 保険業     | 156.0 | —      | —     | 168.7       | —      | χ     | 189.8   | χ      | 202.7 |       |
| 物品賃貸業        | —     | χ      | χ     | χ           | 171.3  | —     | 172.5   | χ      | 190.9 |       |
| 専門サービス業・広告業  | χ     | —      | —     | χ           | —      | —     | χ       | χ      | χ     |       |
| 宿泊業, 飲食サービス業 | χ     | 164.7  | 169.7 | χ           | 171.2  | 174.1 | 200.6   | 188.2  | 206.5 |       |
| サービス業        | 158.9 | 167.2  | —     | 192.3       | 182.7  | —     | 204.2   | 204.8  | 185.0 |       |
| 中小企業         | 計     | 162.5  | 176.2 | 165.0       | 175.6  | 173.6 | 177.7   | 202.0  | 199.0 | 208.6 |
| 建設業          | 171.5 | 176.8  | —     | χ           | 186.3  | —     | 193.1   | 203.2  | 199.1 |       |
| 製造業          | 166.6 | 165.0  | χ     | 175.2       | 177.7  | —     | 202.3   | 196.1  | 212.5 |       |
| 情報通信業        | —     | χ      | χ     | χ           | 185.8  | χ     | χ       | 208.5  | χ     |       |
| 運輸業          | 153.2 | 171.2  | —     | χ           | χ      | —     | 202.8   | χ      | —     |       |
| 卸売業, 小売業     | χ     | —      | 164.6 | χ           | —      | χ     | χ       | —      | 209.3 |       |
| 金融業, 保険業     | χ     | —      | χ     | χ           | —      | —     | 195.1   | —      | χ     |       |
| 物品賃貸業        | —     | —      | —     | —           | χ      | —     | —       | —      | χ     |       |
| 専門サービス業・広告業  | —     | χ      | —     | χ           | —      | —     | 192.4   | 234.8  | 223.5 |       |
| 宿泊業, 飲食サービス業 | —     | 169.6  | —     | —           | 170.0  | χ     | χ       | χ      | χ     |       |
| サービス業        | χ     | χ      | —     | χ           | χ      | —     | —       | 196.8  | —     |       |

(注) 「χ」はサンプルが少ないため公表できないもの  
「—」はサンプルなしのもの

(4) 平成21年確定初任給の学歴間格差

平成21年の大学・大学院卒各職種の確定初任給を100とすると、高校卒78.8~82.8、専門学校・高専・短大卒は83.2~88.2となった。これを前年と比べると、高校卒の販売系及び専門学校・高専・短大卒の事務系を除き、大学・大学院卒との格差が広がった。(表6)

表6 平成21年確定初任給の学歴間格差前年比較(大学・大学院卒各職種の確定初任給を100とする)

| 区 分         | 事務系      | 生産・技術系 | 販売系   |       |
|-------------|----------|--------|-------|-------|
| 高校卒         | 平成21年(A) | 81.4   | 78.8  | 82.8  |
|             | 平成20年(B) | 82.5   | 79.4  | 79.6  |
|             | 差(A-B)   | △ 1.1  | △ 0.6 | 3.2   |
| 専門学校・高専・短大卒 | 平成21年(A) | 88.2   | 83.2  | 87.9  |
|             | 平成20年(B) | 87.6   | 86.0  | 89.6  |
|             | 差(A-B)   | 0.6    | △ 2.8 | △ 1.7 |

## 2 平成 22 年見込み初任給

平成 22 年に採用予定がある事業所の見込み初任給は、高校卒で 16 万円台、専門学校・高専・短大卒では、17 万円台、大学・大学院卒では、19 万円台から 20 万円台となった。これを平成 21 年確定初任給と比較すると、専門学校・高専・短大卒の生産・技術系、高校卒の生産・技術系などで上回った一方、専門学校・高専・短大卒の販売系及び大卒・大学院卒の販売系などで下回った。  
(表 7、表 8)

表 7 平成 22 年見込み初任給 (企業規模別、産業別)

(単位：千円)

| 区 分         | 高校卒   |        |       | 専門学校・高専・短大卒 |        |       | 大学・大学院卒 |        |       |       |
|-------------|-------|--------|-------|-------------|--------|-------|---------|--------|-------|-------|
|             | 事務系   | 生産・技術系 | 販売系   | 事務系         | 生産・技術系 | 販売系   | 事務系     | 生産・技術系 | 販売系   |       |
| 計           | 160.8 | 166.8  | 168.4 | 175.4       | 179.9  | 172.1 | 198.5   | 208.6  | 199.0 |       |
| 建設業         | ×     | 171.9  | —     | ×           | 184.3  | —     | 201.3   | 202.5  | ×     |       |
| 製造業         | 156.5 | 161.1  | ×     | ×           | 180.4  | ×     | 206.3   | 206.2  | 203.8 |       |
| 情報通信業       | —     | 157.6  | —     | 176.8       | 187.8  | —     | 210.4   | 212.2  | 197.1 |       |
| 運輸業         | ×     | 155.5  | ×     | 173.0       | ×      | —     | 196.9   | ×      | —     |       |
| 卸売業，小売業     | 167.3 | 168.1  | 168.6 | 170.5       | 164.4  | 176.0 | 195.5   | 200.7  | 202.2 |       |
| 金融業，保険業     | ×     | —      | ×     | ×           | —      | —     | 195.3   | ×      | ×     |       |
| 物品賃貸業       | —     | —      | —     | —           | ×      | —     | ×       | —      | 187.7 |       |
| 専門サービス業・広告業 | —     | —      | —     | —           | ×      | —     | ×       | 209.3  | ×     |       |
| 宿泊業，飲食サービス業 | —     | 174.1  | 169.4 | —           | 170.9  | 170.7 | 201.9   | ×      | 198.5 |       |
| サービス業       | ×     | 172.0  | —     | 188.3       | 208.0  | —     | 198.5   | 207.2  | ×     |       |
| 大企業         | 計     | 157.5  | 163.9 | 169.1       | 176.4  | 178.2 | 171.0   | 198.3  | 209.6 | 198.0 |
| 建設業         | —     | 170.8  | —     | ×           | ×      | —     | 201.2   | 203.3  | ×     |       |
| 製造業         | 156.5 | 161.1  | ×     | ×           | 177.8  | —     | 206.3   | 208.8  | 204.7 |       |
| 情報通信業       | —     | 154.8  | —     | 176.8       | 184.1  | —     | 209.0   | 212.4  | 198.2 |       |
| 運輸業         | —     | ×      | —     | 172.8       | —      | —     | 197.5   | —      | —     |       |
| 卸売業，小売業     | ×     | 168.1  | 169.2 | ×           | 164.4  | 173.1 | 197.8   | 200.7  | 201.1 |       |
| 金融業，保険業     | —     | —      | —     | ×           | —      | —     | 194.3   | ×      | —     |       |
| 物品賃貸業       | —     | —      | —     | —           | ×      | —     | ×       | —      | 187.7 |       |
| 専門サービス業・広告業 | —     | —      | —     | —           | —      | —     | —       | ×      | —     |       |
| 宿泊業，飲食サービス業 | —     | ×      | 169.4 | —           | 171.0  | 170.7 | 201.9   | ×      | 198.7 |       |
| サービス業       | ×     | 171.9  | —     | 188.3       | 211.6  | —     | 198.5   | 207.5  | ×     |       |
| 中小企業        | 計     | 163.2  | 171.2 | 159.8       | 171.5  | 184.5 | ×       | 199.7  | 205.8 | 205.0 |
| 建設業         | ×     | 172.2  | —     | —           | 186.0  | —     | 201.7   | 201.0  | ×     |       |
| 製造業         | ×     | 161.2  | —     | —           | 182.1  | ×     | 206.3   | 202.9  | 202.2 |       |
| 情報通信業       | —     | ×      | —     | —           | 192.1  | —     | ×       | 211.3  | ×     |       |
| 運輸業         | ×     | ×      | ×     | ×           | ×      | —     | 195.8   | ×      | —     |       |
| 卸売業，小売業     | ×     | —      | ×     | ×           | —      | ×     | 182.0   | —      | 207.0 |       |
| 金融業，保険業     | ×     | —      | ×     | —           | —      | —     | ×       | —      | ×     |       |
| 物品賃貸業       | —     | —      | —     | —           | ×      | —     | —       | —      | —     |       |
| 専門サービス業・広告業 | —     | —      | —     | —           | ×      | —     | ×       | 214.8  | ×     |       |
| 宿泊業，飲食サービス業 | —     | ×      | —     | —           | ×      | —     | —       | —      | ×     |       |
| サービス業       | —     | ×      | —     | —           | ×      | —     | —       | 205.1  | —     |       |

(注) 「x」はサンプルが少ないため公表できないもの  
「—」はサンプルなしのもの

表 8 平成 22 年見込み初任給、平成 21 年確定初任給比較表

(単位：千円)

| 区 分            | 高校卒   |        |       | 専門学校・高専・短大卒 |        |       | 大学・大学院卒 |        |       |
|----------------|-------|--------|-------|-------------|--------|-------|---------|--------|-------|
|                | 事務系   | 生産・技術系 | 販売系   | 事務系         | 生産・技術系 | 販売系   | 事務系     | 生産・技術系 | 販売系   |
| 平成22年見込み初任給(A) | 160.8 | 166.8  | 168.4 | 175.4       | 179.9  | 172.1 | 198.5   | 208.6  | 199.0 |
| 平成21年確定初任給(B)  | 161.9 | 164.1  | 167.2 | 175.5       | 173.4  | 177.6 | 198.9   | 208.3  | 202.0 |
| 差(A-B)         | △ 1.1 | 2.7    | 1.2   | △ 0.1       | 6.5    | △ 5.5 | △ 0.4   | 0.3    | △ 3.0 |

### 3 平均賃金

#### (1) 労働者の構成

##### ア 推計労働者数

本調査による推計労働者数は 902 千人で、産業別構成比を男女計で見ると、製造業 31.2% (281 千人)、卸売業、小売業 23.2% (209 千人)、宿泊業、飲食サービス業 13.6% (122 千人) の順となった。

男女比は、男性 80.7% (728 千人)、女性 19.3% (174 千人) となっており、女性の構成比は、金融業、保険業、卸売業、小売業、物品賃貸業で高くなった。(表 9)

表 9 推計労働者の産業別、規模別、男女別構成比

| 区 分                  | 推 計 数   |        |        |        | 男 女 比 |       |
|----------------------|---------|--------|--------|--------|-------|-------|
|                      | 男女計(千人) | 構成比(%) | 男性(千人) | 女性(千人) | 男性(%) | 女性(%) |
| 調 査 産 業 計            | 902     | 100.0  | 728    | 174    | 80.7  | 19.3  |
| 建 設 業                | 40      | 4.4    | 35     | 5      | 87.5  | 12.5  |
| 製 造 業                | 281     | 31.2   | 240    | 41     | 85.4  | 14.6  |
| 情 報 通 信 業            | 70      | 7.8    | 56     | 14     | 80.0  | 20.0  |
| 運 輸 業                | 78      | 8.7    | 72     | 6      | 92.3  | 7.7   |
| 卸 売 業, 小 売 業         | 209     | 23.2   | 153    | 56     | 73.2  | 26.8  |
| 金 融 業, 保 険 業         | 20      | 2.2    | 11     | 9      | 55.0  | 45.0  |
| 物 品 賃 貸 業            | 8       | 0.9    | 6      | 2      | 75.0  | 25.0  |
| 専 門 サ ー ビ ス 業・広 告 業  | 12      | 1.3    | 10     | 2      | 83.3  | 16.7  |
| 宿 泊 業, 飲 食 サ ー ビ ス 業 | 122     | 13.6   | 95     | 27     | 77.9  | 22.1  |
| サ ー ビ ス 業            | 60      | 6.7    | 49     | 11     | 81.7  | 18.3  |
| 大 企 業 計              | 577     | 64.1   | 465    | 112    | 80.6  | 19.4  |
| 中 小 企 業 計            | 325     | 36.1   | 263    | 62     | 80.9  | 19.1  |

(注) 調査回答労働者数から復元した推計数であるため、合計と各項目の計は一致しない場合がある。

##### イ 年齢階級別構成

労働者の年齢階級別構成をみると、男性は 30 歳代が 32.1% と最も多く、次いで 40 歳代の 26.4%、20 歳代の 19.0% となった。女性は 20 歳代が 36.4% と最も多く、次いで 30 歳代の 28.2% となった。

産業別にみると、情報通信業では 39 歳以下の割合が高く、運輸業では 40 歳以上の割合が比較的高くなった。

企業規模別にみると、大企業では 30 歳以下の割合が高く、中小企業では 50 歳以上の割合が比較的高くなった。(表 10、表 11)

表 10 男女別労働者の年齢階級別構成比 (%)

| 区 分   | 男性   | 女性   |
|-------|------|------|
| ～19 歳 | 1.0  | 1.5  |
| 20～29 | 19.0 | 36.4 |
| 30～39 | 32.1 | 28.2 |
| 40～49 | 26.4 | 18.9 |
| 50～59 | 18.2 | 11.0 |
| 60 歳～ | 3.3  | 3.9  |

表 11 産業別、規模別労働者の年齢階級別構成比(男女計) (%)

| 区分    | 建設業  | 製造業  | 情報<br>通信業 | 運輸業  | 卸売業,<br>小売業 | 金融業,<br>保険業 | 物品賃<br>貸業 | 専 門 サ ー<br>ビ ス 業・<br>広 告 業 | 宿 泊 業,<br>飲 食 サ ー<br>ビ ス 業 | サ ー ビ ス<br>業 | 大企業  | 中小企業 |
|-------|------|------|-----------|------|-------------|-------------|-----------|----------------------------|----------------------------|--------------|------|------|
| ～19 歳 | 0.8  | 1.8  | 0.1       | 0.7  | 1.2         | 0.6         | 0.5       | 0.9                        | 0.4                        | 0.8          | 1.0  | 1.2  |
| 20～29 | 16.6 | 19.6 | 33.2      | 11.3 | 29.5        | 32.4        | 27.5      | 13.9                       | 21.5                       | 15.5         | 26.6 | 14.9 |
| 30～39 | 31.3 | 30.6 | 33.7      | 27.8 | 31.9        | 27.6        | 31.7      | 28.5                       | 35.7                       | 27.4         | 29.9 | 33.9 |
| 40～49 | 24.8 | 26.3 | 25.2      | 26.3 | 21.4        | 21.6        | 22.6      | 33.8                       | 28.1                       | 21.9         | 24.4 | 26.0 |
| 50～59 | 21.9 | 20.1 | 7.2       | 24.2 | 12.6        | 16.8        | 13.8      | 19.2                       | 11.5                       | 25.0         | 16.2 | 18.0 |
| 60 歳～ | 4.5  | 1.5  | 0.5       | 9.6  | 3.4         | 1.1         | 4.0       | 3.7                        | 2.7                        | 9.4          | 2.0  | 6.1  |

(2) 平均賃金

平成 21 年 7 月 1 か月の平均賃金は、調査産業計で所定内賃金 320,760 円、所定外賃金 35,740 円、賃金総額は 356,500 円（平均年齢 39.1 歳、平均勤続年数 12.3 年）となった。

これを前年と比較すると、所定内賃金は額で 9,630 円、率で 2.9%、所定外賃金は額で 11,370 円、率で 24.1%、賃金総額では額で 21,000 円、率で 5.6%といずれも減少した。

産業別にみると、所定内賃金では専門サービス業・広告業が最も高く 377,290 円、次いで建設業が 376,910 円となった。所定外賃金は、運輸業が最も高く 66,630 円、次いで専門サービス業・広告業が 49,800 円、また、賃金総額をみると、最も高いのは専門サービス業・広告業で 427,090 円、次いで建設業が 417,430 円の順となった。（表 12）

表 12 平成 21 年 7 月 1 か月の平均賃金（企業規模計）

| 区 分           | 所定内賃金額<br>(円) | 所定外賃金額<br>(円) | 賃 金<br>総 額<br>(円) | 平均<br>年 齢<br>(歳) | 勤 続<br>年 数<br>(年) | 扶 養<br>家 族<br>(人) | 実労働<br>時間数<br>(時間) | 実労働<br>日 数<br>(日) |      |      |
|---------------|---------------|---------------|-------------------|------------------|-------------------|-------------------|--------------------|-------------------|------|------|
|               |               |               |                   |                  |                   |                   |                    | うち残業時<br>間(時間)    |      |      |
| 産<br>業<br>計   | 平成 21 年       | 320,760       | 35,740            | 356,500          | 39.1              | 12.3              | 0.8                | 182.9             | 17.3 | 21.6 |
|               | 平成 20 年       | 330,390       | 47,110            | 377,500          | 38.9              | 11.4              | 0.8                | 188.5             | 22.5 | 21.8 |
|               | 増 減 額         | △9,630        | △11,370           | △21,000          |                   |                   |                    |                   |      |      |
|               | 増 減 率         | △2.9%         | △24.1%            | △5.6%            |                   |                   |                    |                   |      |      |
| 建 設 業         | 376,910       | 40,520        | 417,430           | 40.9             | 12.8              | 1.0               | 191.9              | 17.4              | 23.1 |      |
| 製 造 業         | 337,280       | 36,140        | 373,420           | 39.5             | 15.0              | 0.9               | 174.6              | 14.0              | 20.8 |      |
| 情 報 通 信 業     | 327,460       | 44,280        | 371,750           | 35.2             | 10.5              | 0.6               | 181.1              | 21.4              | 21.0 |      |
| 運 輸 業         | 289,000       | 66,630        | 355,630           | 43.7             | 11.0              | 1.0               | 198.6              | 32.3              | 22.4 |      |
| 卸 売 業 , 小 売 業 | 312,930       | 26,680        | 339,610           | 37.2             | 11.2              | 0.8               | 181.0              | 13.6              | 21.8 |      |
| 金 融 業 , 保 険 業 | 370,680       | 43,410        | 414,090           | 37.2             | 13.0              | 0.6               | 179.0              | 17.9              | 21.2 |      |
| 物 品 賃 貸 業     | 294,910       | 38,460        | 333,370           | 38.1             | 8.8               | 0.7               | 188.4              | 20.1              | 22.5 |      |
| 専門サービス業・広告業   | 377,290       | 49,800        | 427,090           | 41.4             | 13.5              | 1.0               | 176.0              | 16.7              | 20.7 |      |
| 宿泊業, 飲食サービス業  | 300,390       | 20,340        | 320,720           | 38.4             | 11.0              | 0.4               | 192.2              | 18.5              | 22.2 |      |
| サ ー ビ ス 業     | 282,960       | 37,080        | 320,040           | 43.1             | 10.0              | 0.7               | 186.6              | 18.8              | 21.9 |      |

(注) 10 円未満四捨五入のため、所定内賃金と所定外賃金の合計が賃金総額と一致しない場合がある。

表 13 平均賃金の推移

| 区 分     | 所定内賃金額  |            | 所定外賃金額 |            | 賃 金<br>総 額 |            | 平均<br>年 齢<br>(歳) | 勤 続<br>年 数<br>(年) | 扶 養<br>家 族<br>(人) | 実労働<br>時間数<br>(時間) |
|---------|---------|------------|--------|------------|------------|------------|------------------|-------------------|-------------------|--------------------|
|         | (円)     | 増減率<br>(%) | (円)    | 増減率<br>(%) | (円)        | 増減率<br>(%) |                  |                   |                   |                    |
| 平成 12 年 | 333,570 | △1.5       | 40,190 | 6.0        | 373,760    | △0.8       | 38.1             | 11.8              | 0.8               | 180.2              |
| 平成 13 年 | 336,490 | 0.9        | 39,710 | △1.2       | 376,200    | 0.7        | 38.3             | 12.2              | 0.8               | 177.6              |
| 平成 14 年 | 331,530 | △1.5       | 40,770 | 2.7        | 372,300    | △1.0       | 38.5             | 12.9              | 0.8               | 178.8              |
| 平成 15 年 | 325,460 | △1.8       | 46,900 | 15.0       | 372,360    | 0.0        | 38.6             | 12.5              | 0.8               | 184.1              |
| 平成 16 年 | 335,310 | 3.0        | 42,900 | △8.5       | 378,200    | 1.6        | 40.3             | 12.9              | 1.0               | 184.1              |
| 平成 17 年 | 328,080 | △2.2       | 45,350 | 5.7        | 373,430    | △1.3       | 39.4             | 12.6              | 0.8               | 183.0              |
| 平成 18 年 | 332,400 | 1.3        | 47,290 | 4.3        | 379,700    | 1.7        | 39.5             | 13.1              | 0.8               | 183.1              |
| 平成 19 年 | 335,890 | 1.0        | 48,110 | 1.7        | 384,000    | 1.1        | 39.6             | 12.6              | 0.8               | 184.6              |
| 平成 20 年 | 330,390 | △1.6       | 47,110 | △2.1       | 377,500    | △1.7       | 38.9             | 11.4              | 0.8               | 188.5              |
| 平成 21 年 | 320,760 | △2.9       | 35,740 | △24.1      | 356,500    | △5.6       | 39.1             | 12.3              | 0.8               | 182.9              |

(注) 10 円未満四捨五入のため、所定内賃金と所定外賃金の合計が賃金総額と一致しない場合がある。

### (3) 企業規模別平均賃金

大企業、中小企業に分けて平均賃金を比較すると、大企業は所定内賃金 330,720 円、所定外賃金 39,080 円、賃金総額 369,790 円（平均年齢 38.1 歳、平均勤続年数 13.1 年）、中小企業は所定内賃金 303,050 円、所定外賃金 29,810 円、賃金総額 332,850 円（平均年齢 41.0 歳、平均勤続年数 10.9 年）となった。

大企業と中小企業を比べると、所定内賃金は大企業の方が 27,670 円高くなった。平均年齢は大企業の方が 2.9 歳若く、平均勤続年数では中小企業の方が 2.2 年短くなった。また、大企業と中小企業の平均賃金の格差を賃金総額でみると、大企業を 100 とした場合中小企業は 90.0 となった。これを前年と比較すると、1.8 ポイント増加し、企業規模間格差が縮小した。

（表 14、15、16、図 2）

表 14 平成 21 年 7 月 1 か月の平均賃金（大企業）

| 区分          | 所定内賃金額<br>(円) | 所定外賃金額<br>(円) | 賃金総額<br>(円) | 平均年齢<br>(歳) | 勤続年数<br>(年) | 扶養家族<br>(人) | 実労働時間数<br>(時間) | 実労働日数          |      |      |
|-------------|---------------|---------------|-------------|-------------|-------------|-------------|----------------|----------------|------|------|
|             |               |               |             |             |             |             |                | うち残業時間<br>(時間) | (日)  |      |
| 産業計         | 平成 21 年       | 330,720       | 39,080      | 369,790     | 38.1        | 13.1        | 0.8            | 181.0          | 17.2 | 21.3 |
|             | 平成 20 年       | 339,060       | 52,550      | 391,610     | 37.7        | 12.3        | 0.8            | 189.0          | 24.1 | 21.5 |
|             | 増減額           | △8,340        | △13,470     | △21,820     |             |             |                |                |      |      |
|             | 増減率           | △2.5%         | △25.6%      | △5.6%       |             |             |                |                |      |      |
| 建設業         | 420,520       | 49,690        | 470,210     | 40.6        | 15.9        | 1.1         | 195.3          | 19.9           | 23.1 |      |
| 製造業         | 353,160       | 40,640        | 393,800     | 39.3        | 16.5        | 0.9         | 175.2          | 14.3           | 20.8 |      |
| 情報通信業       | 336,590       | 47,490        | 384,080     | 35.6        | 11.5        | 0.6         | 180.5          | 22.1           | 20.9 |      |
| 運輸業         | 300,290       | 75,780        | 376,060     | 42.1        | 12.1        | 1.0         | 202.1          | 39.2           | 22.0 |      |
| 卸売業、小売業     | 324,140       | 24,800        | 348,940     | 35.7        | 11.6        | 0.8         | 179.5          | 13.0           | 21.4 |      |
| 金融業、保険業     | 371,380       | 46,490        | 417,870     | 37.0        | 12.9        | 0.6         | 180.4          | 18.9           | 21.2 |      |
| 物品賃貸業       | 276,270       | 32,080        | 308,350     | 36.0        | 7.7         | 0.5         | 185.0          | 19.0           | 21.9 |      |
| 専門サービス業・広告業 | 420,960       | 68,790        | 489,750     | 42.6        | 19.0        | 1.5         | 171.4          | 17.7           | 19.5 |      |
| 宿泊業、飲食サービス業 | 261,160       | 26,790        | 287,950     | 35.4        | 8.4         | 0.6         | 182.0          | 14.2           | 22.1 |      |
| サービス業       | 283,350       | 42,590        | 325,940     | 42.6        | 10.6        | 0.7         | 188.3          | 21.1           | 21.8 |      |

（注）10 円未満四捨五入のため、所定内賃金と所定外賃金の合計が賃金総額と一致しない場合がある。

表 15 平成 21 年 7 月 1 か月の平均賃金（中小企業）

| 区分          | 所定内賃金額<br>(円) | 所定外賃金額<br>(円) | 賃金総額<br>(円) | 平均年齢<br>(歳) | 勤続年数<br>(年) | 扶養家族<br>(人) | 実労働時間数<br>(時間) | 実労働日数          |      |      |
|-------------|---------------|---------------|-------------|-------------|-------------|-------------|----------------|----------------|------|------|
|             |               |               |             |             |             |             |                | うち残業時間<br>(時間) | (日)  |      |
| 産業計         | 平成 21 年       | 303,050       | 29,810      | 332,850     | 41.0        | 10.9        | 0.7            | 186.2          | 17.5 | 22.0 |
|             | 平成 20 年       | 310,610       | 34,700      | 345,310     | 41.6        | 9.2         | 0.8            | 187.2          | 19.0 | 22.2 |
|             | 増減額           | △7,560        | △4,890      | △12,460     |             |             |                |                |      |      |
|             | 増減率           | △2.4%         | △14.1%      | △3.6%       |             |             |                |                |      |      |
| 建設業         | 335,920       | 31,900        | 367,810     | 41.2        | 9.9         | 1.0         | 188.6          | 15.1           | 23.1 |      |
| 製造業         | 302,220       | 26,220        | 328,440     | 40.0        | 11.6        | 0.8         | 173.3          | 13.4           | 20.9 |      |
| 情報通信業       | 296,960       | 33,550        | 330,510     | 33.8        | 7.1         | 0.5         | 182.9          | 19.2           | 21.2 |      |
| 運輸業         | 278,060       | 57,760        | 335,820     | 45.3        | 9.9         | 0.9         | 195.1          | 25.6           | 22.8 |      |
| 卸売業、小売業     | 280,520       | 32,120        | 312,640     | 41.4        | 10.3        | 0.7         | 185.5          | 15.1           | 22.8 |      |
| 金融業、保険業     | 365,920       | 22,370        | 388,290     | 38.8        | 14.0        | 0.8         | 169.5          | 10.5           | 21.2 |      |
| 物品賃貸業       | 319,470       | 46,860        | 366,340     | 40.8        | 10.2        | 1.0         | 193.0          | 21.5           | 23.3 |      |
| 専門サービス業・広告業 | 338,790       | 33,070        | 371,860     | 40.3        | 8.7         | 0.7         | 180.0          | 15.8           | 21.8 |      |
| 宿泊業、飲食サービス業 | 325,000       | 16,280        | 341,280     | 40.3        | 12.7        | 0.3         | 198.6          | 21.2           | 22.3 |      |
| サービス業       | 282,130       | 25,320        | 307,440     | 44.2        | 8.8         | 0.7         | 183.0          | 13.9           | 22.2 |      |

（注）10 円未満四捨五入のため、所定内賃金と所定外賃金の合計が賃金総額と一致しない場合がある。



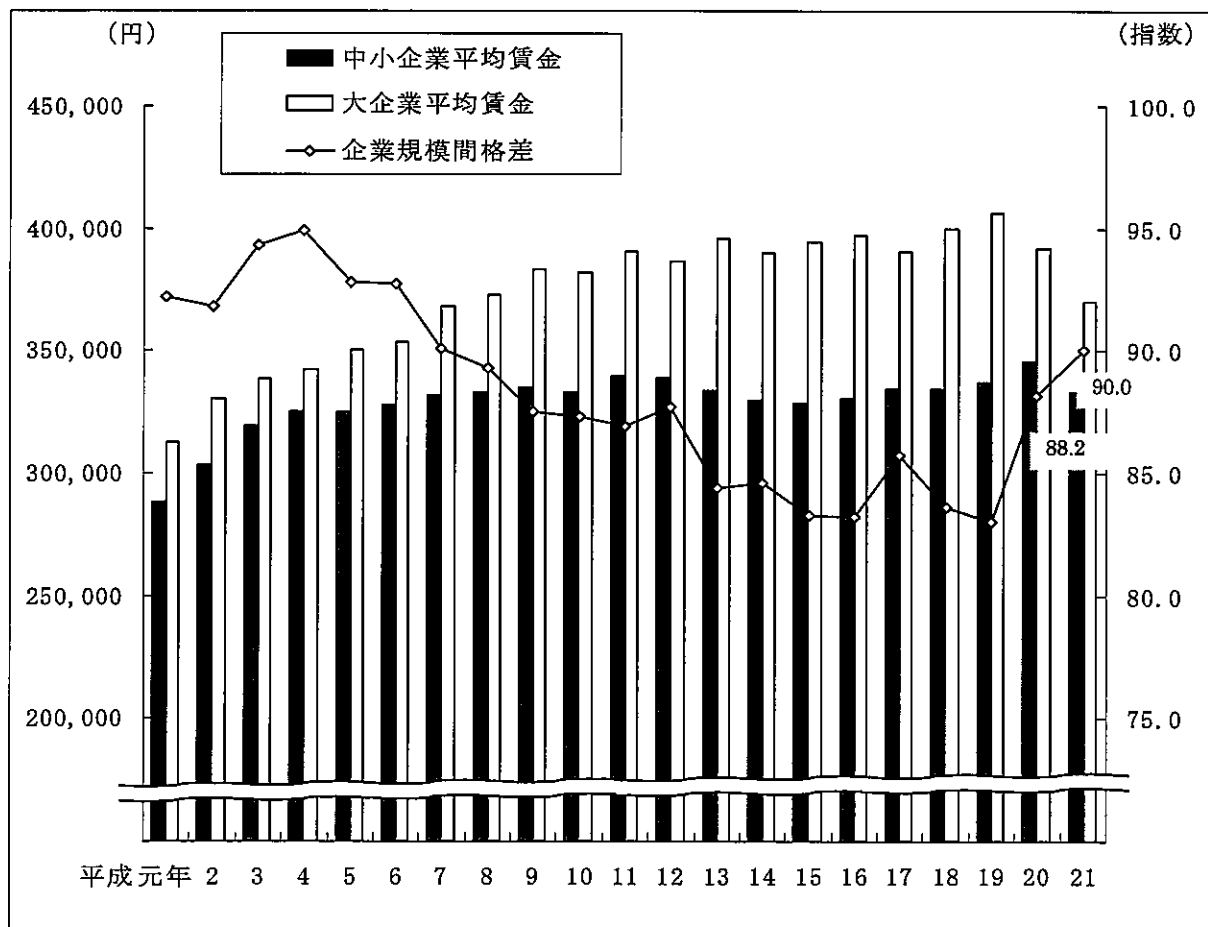
表 16 企業規模別平均賃金（賃金総額）の推移と企業規模間格差\*

(単位：円、指数)

| 年       | 中小企業<br>平均賃金 | 大企業<br>平均賃金 | 企業規模間<br>格差 | 年       | 中小企業<br>平均賃金 | 大企業<br>平均賃金 | 企業規模間<br>格差 |
|---------|--------------|-------------|-------------|---------|--------------|-------------|-------------|
| 平成 2 年  | 303,360      | 330,450     | 91.8        | 平成 12 年 | 339,280      | 386,650     | 87.7        |
| 平成 3 年  | 318,840      | 338,290     | 94.3        | 平成 13 年 | 334,010      | 395,660     | 84.4        |
| 平成 4 年  | 324,830      | 342,380     | 94.9        | 平成 14 年 | 329,930      | 389,780     | 84.6        |
| 平成 5 年  | 324,960      | 350,150     | 92.8        | 平成 15 年 | 328,390      | 394,310     | 83.3        |
| 平成 6 年  | 327,730      | 353,670     | 92.7        | 平成 16 年 | 330,430      | 397,070     | 83.2        |
| 平成 7 年  | 331,530      | 368,080     | 90.1        | 平成 17 年 | 334,610      | 390,480     | 85.7        |
| 平成 8 年  | 333,080      | 372,870     | 89.3        | 平成 18 年 | 334,250      | 399,920     | 83.6        |
| 平成 9 年  | 335,010      | 382,990     | 87.5        | 平成 19 年 | 336,930      | 406,110     | 83.0        |
| 平成 10 年 | 333,290      | 381,820     | 87.3        | 平成 20 年 | 345,310      | 391,610     | 88.2        |
| 平成 11 年 | 339,500      | 390,490     | 86.9        | 平成 21 年 | 332,850      | 369,790     | 90.0        |

\*企業規模間格差＝中小企業平均賃金÷大企業平均賃金×100

図 2 企業規模別平均賃金（賃金総額）の推移と企業規模間格差



(4) 男女別平均賃金

男女別に平均賃金を比較すると、男性は所定内賃金 338,270 円、所定外賃金 39,520 円、賃金総額 377,790 円(平均年齢 39.9 歳、平均勤続年数 13.2 年)、女性は所定内賃金 247,340 円、所定外賃金 19,900 円、賃金総額 267,250 円(平均年齢 35.8 歳、平均勤続年数 8.6 年)となった。

男性と女性を比べると、所定内賃金は男性の方が 90,930 円高くなった。平均年齢は女性が 4.1 歳若く、平均勤続年数では女性が 4.6 年短くなった。また、男女間の平均賃金の格差を賃金総額で見ると、男性を 100 とした場合、女性は 70.7 となった。これを前年と比較すると、0.6 ポイント増加し、男女間格差が縮小した。(表 17、18、19、図 3)

表 17 男女別平均賃金(企業規模計)

| 区 分         |   | 所定内賃金額<br>(円) | 所定外賃金額<br>(円) | 賃金総額<br>(円) | 平均年齢<br>(歳) | 勤続年数<br>(年) | 扶養家族<br>(人) | 実労働時間数<br>(時間) | うち残業時間<br>(時間) | 実労働日数<br>(日) |
|-------------|---|---------------|---------------|-------------|-------------|-------------|-------------|----------------|----------------|--------------|
|             |   |               |               |             |             |             |             |                |                |              |
| 産 業 計       | 男 | 338,270       | 39,520        | 377,790     | 39.9        | 13.2        | 0.9         | 184.8          | 18.8           | 21.7         |
|             | 女 | 247,340       | 19,900        | 267,250     | 35.8        | 8.6         | 0.1         | 175.0          | 11.4           | 21.3         |
| 建 設 業       | 男 | 391,670       | 43,350        | 435,020     | 41.2        | 13.3        | 1.2         | 193.6          | 18.5           | 23.2         |
|             | 女 | 267,430       | 19,500        | 286,930     | 38.5        | 8.7         | 0.2         | 178.7          | 9.8            | 22.2         |
| 製 造 業       | 男 | 351,380       | 39,130        | 390,510     | 40.1        | 15.6        | 1.0         | 175.5          | 14.7           | 20.9         |
|             | 女 | 254,240       | 18,520        | 272,770     | 36.3        | 11.3        | 0.1         | 169.6          | 10.2           | 20.6         |
| 情 報 通 信 業   | 男 | 340,790       | 47,850        | 388,640     | 35.9        | 11.2        | 0.7         | 182.4          | 22.7           | 21.0         |
|             | 女 | 274,010       | 29,990        | 304,010     | 32.2        | 7.8         | 0.1         | 175.6          | 16.2           | 21.0         |
| 運 輸 業       | 男 | 293,790       | 69,760        | 363,550     | 44.1        | 11.3        | 1.0         | 199.8          | 33.6           | 22.5         |
|             | 女 | 232,280       | 29,520        | 261,810     | 38.9        | 8.1         | 0.2         | 183.7          | 17.3           | 22.0         |
| 卸売業、小売業     | 男 | 336,440       | 29,950        | 366,380     | 38.0        | 12.4        | 1.0         | 183.0          | 14.8           | 21.9         |
|             | 女 | 249,060       | 17,820        | 266,870     | 35.0        | 8.0         | 0.1         | 175.6          | 10.2           | 21.4         |
| 金融業、保険業     | 男 | 456,430       | 54,340        | 510,770     | 40.3        | 16.1        | 1.1         | 183.1          | 19.9           | 21.3         |
|             | 女 | 268,630       | 30,400        | 299,030     | 33.5        | 9.3         | 0.0         | 174.1          | 15.4           | 21.0         |
| 物品賃貸業       | 男 | 322,150       | 47,230        | 369,380     | 38.6        | 9.9         | 0.9         | 194.4          | 24.3           | 22.8         |
|             | 女 | 224,310       | 15,730        | 240,040     | 36.8        | 5.8         | 0.1         | 173.0          | 9.1            | 21.8         |
| 専門サービス業・広告業 | 男 | 401,360       | 56,220        | 457,580     | 42.4        | 15.0        | 1.2         | 178.1          | 17.9           | 20.7         |
|             | 女 | 273,370       | 22,130        | 295,500     | 37.1        | 7.0         | 0.2         | 166.9          | 11.4           | 21.0         |
| 宿泊業、飲食サービス業 | 男 | 322,670       | 21,000        | 343,670     | 39.2        | 12.1        | 0.5         | 195.5          | 20.3           | 22.3         |
|             | 女 | 220,830       | 17,950        | 238,770     | 35.5        | 7.1         | 0.0         | 180.3          | 12.2           | 21.9         |
| サービス業       | 男 | 296,220       | 42,280        | 338,500     | 43.2        | 10.6        | 0.8         | 189.4          | 21.2           | 22.0         |
|             | 女 | 223,970       | 13,950        | 237,920     | 42.4        | 7.4         | 0.2         | 174.3          | 8.2            | 21.7         |

(注) 10 円未満四捨五入のため、所定内賃金と所定外賃金の合計が賃金総額と一致しない場合がある。

表 18 男女別平均賃金と男女間格差

| 区 分   |               | 所定内賃金額<br>(円) | 所定外賃金額<br>(円) | 賃金総額<br>(円) | 平均年齢<br>(歳) | 勤続年数<br>(年) | 扶養家族<br>(人) | 実労働時間数<br>(時間) | うち残業時間<br>(時間) | 実労働日数<br>(日) |
|-------|---------------|---------------|---------------|-------------|-------------|-------------|-------------|----------------|----------------|--------------|
|       |               |               |               |             |             |             |             |                |                |              |
| 男 性   | 平成 21 年 (A)   | 338,270       | 39,520        | 377,790     | 39.9        | 13.2        | 0.9         | 184.8          | 18.8           | 21.7         |
|       | 平成 20 年 (B)   | 344,720       | 51,560        | 396,280     | 39.4        | 11.8        | 0.9         | 191.0          | 24.4           | 21.8         |
|       | 増減額           | △6,450        | △12,040       | △18,490     |             |             |             |                |                |              |
|       | 増減率           | △1.9          | △23.4         | △4.7        |             |             |             |                |                |              |
| 女 性   | 平成 21 年 (a)   | 247,340       | 19,900        | 267,250     | 35.8        | 8.6         | 0.1         | 175.0          | 11.4           | 21.3         |
|       | 平成 20 年 (b)   | 254,420       | 23,500        | 277,920     | 36.2        | 8.8         | 0.1         | 174.8          | 12.5           | 21.2         |
|       | 増減額           | △7,080        | △3,600        | △10,670     |             |             |             |                |                |              |
|       | 増減率           | △2.8          | △15.3         | △3.8        |             |             |             |                |                |              |
| 男女間格差 | 平成 21 年 (A-a) | 90,930        | 19,620        | 110,540     | 4.1         | 4.6         | 0.8         | 9.8            | 7.4            | 0.4          |
|       | 平成 20 年 (B-b) | 90,300        | 28,060        | 118,360     | 3.2         | 3.0         | 0.8         | 16.2           | 11.9           | 0.6          |

表 19 男女別平均賃金（賃金総額）の推移と男女間格差\*

(単位：円、指数)

| 年       | 男性<br>平均賃金 | 女性<br>平均賃金 | 男女間<br>格 差 | 年       | 男性<br>平均賃金 | 女性<br>平均賃金 | 男女間<br>格 差 |
|---------|------------|------------|------------|---------|------------|------------|------------|
| 平成 2 年  | 348,700    | 192,790    | 55.3       | 平成 12 年 | 403,790    | 253,070    | 62.7       |
| 平成 3 年  | 362,450    | 202,260    | 55.8       | 平成 13 年 | 403,290    | 264,600    | 65.6       |
| 平成 4 年  | 367,930    | 208,950    | 56.8       | 平成 14 年 | 397,750    | 255,440    | 64.2       |
| 平成 5 年  | 376,830    | 220,920    | 58.6       | 平成 15 年 | 396,560    | 265,200    | 66.9       |
| 平成 6 年  | 380,080    | 227,630    | 59.9       | 平成 16 年 | 400,260    | 258,910    | 64.7       |
| 平成 7 年  | 390,670    | 231,760    | 59.3       | 平成 17 年 | 397,940    | 268,500    | 67.5       |
| 平成 8 年  | 393,600    | 235,310    | 59.8       | 平成 18 年 | 401,930    | 274,300    | 68.2       |
| 平成 9 年  | 401,870    | 242,700    | 60.4       | 平成 19 年 | 408,280    | 270,880    | 66.3       |
| 平成 10 年 | 400,590    | 241,990    | 60.4       | 平成 20 年 | 396,280    | 277,920    | 70.1       |
| 平成 11 年 | 405,220    | 255,820    | 63.1       | 平成 21 年 | 377,790    | 267,250    | 70.7       |

\*男女間格差=女性平均賃金÷男性平均賃金×100

図 3 男女別平均賃金（賃金総額）の推移と男女間格差

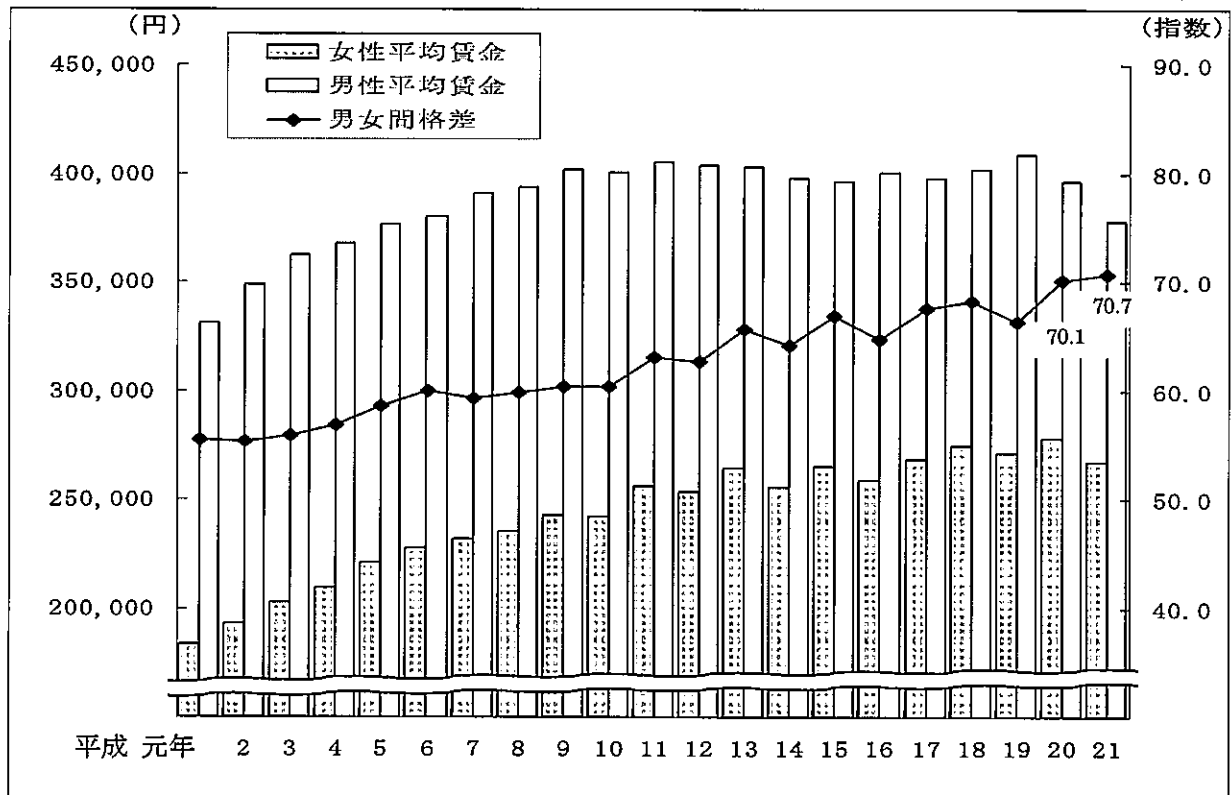


表 20 企業規模別・男女別平均賃金

| 区 分              |                          | 所定内賃金額<br>(円) | 所定外賃金額<br>(円) | 賃金総額<br>(円) | 平均年齢<br>(歳) | 勤続年数<br>(年) | 扶養家族<br>(人) | 実労働時間数<br>(時間) | うち残業時間<br>(時間) | 実労働日数<br>(日) |      |
|------------------|--------------------------|---------------|---------------|-------------|-------------|-------------|-------------|----------------|----------------|--------------|------|
| 大<br>企<br>業      | 産 業 計                    | 男             | 349,850       | 43,220      | 393,060     | 39.0        | 14.2        | 1.0            | 182.6          | 18.6         | 21.4 |
|                  |                          | 女             | 251,070       | 21,830      | 272,900     | 34.1        | 9.0         | 0.1            | 174.6          | 11.5         | 21.2 |
|                  | 建 設 業                    | 男             | 437,520       | 52,640      | 490,150     | 41.0        | 16.4        | 1.3            | 197.2          | 21.1         | 23.2 |
|                  |                          | 女             | 290,040       | 27,050      | 317,090     | 37.8        | 11.4        | 0.2            | 180.6          | 11.1         | 22.0 |
|                  | 製 造 業                    | 男             | 364,780       | 43,450      | 408,240     | 39.9        | 16.9        | 1.0            | 175.9          | 14.8         | 20.8 |
|                  |                          | 女             | 269,210       | 20,330      | 289,540     | 35.5        | 13.3        | 0.1            | 170.4          | 10.2         | 20.7 |
|                  | 情 報 通 信 業                | 男             | 350,550       | 50,720      | 401,270     | 36.5        | 12.2        | 0.8            | 181.5          | 23.2         | 20.9 |
|                  |                          | 女             | 275,820       | 33,430      | 309,250     | 31.7        | 8.4         | 0.0            | 176.1          | 17.3         | 20.9 |
|                  | 運 輸 業                    | 男             | 306,530       | 79,620      | 386,150     | 42.6        | 12.5        | 1.1            | 203.4          | 40.8         | 22.0 |
|                  |                          | 女             | 235,620       | 35,900      | 271,520     | 36.7        | 7.9         | 0.2            | 188.8          | 22.8         | 21.8 |
|                  | 卸売業, 小売業                 | 男             | 347,300       | 27,550      | 374,850     | 36.9        | 12.9        | 1.0            | 181.4          | 14.4         | 21.6 |
|                  |                          | 女             | 255,300       | 16,640      | 271,940     | 32.3        | 7.7         | 0.1            | 173.9          | 9.0          | 21.1 |
|                  | 金融業, 保険業                 | 男             | 461,590       | 59,550      | 521,140     | 40.1        | 16.1        | 1.1            | 185.2          | 21.6         | 21.3 |
|                  |                          | 女             | 269,270       | 31,720      | 301,000     | 33.4        | 9.2         | 0.0            | 174.9          | 15.9         | 21.0 |
|                  | 物 品 賃 貸 業                | 男             | 305,030       | 38,610      | 343,640     | 36.0        | 9.0         | 0.7            | 190.5          | 22.8         | 22.1 |
|                  |                          | 女             | 217,190       | 18,660      | 235,850     | 36.0        | 4.9         | 0.0            | 173.7          | 11.1         | 21.6 |
|                  | 専 門 サ ー ビ ス<br>業 ・ 広 告 業 | 男             | 424,930       | 69,790      | 494,720     | 42.9        | 19.3        | 1.5            | 171.5          | 17.8         | 19.5 |
|                  |                          | 女             | 281,990       | 33,810      | 315,800     | 32.7        | 7.8         | 0.0            | 167.0          | 16.1         | 18.8 |
|                  | 宿 泊 業, 飲 食<br>サ ー ビ ス 業  | 男             | 291,720       | 28,900      | 320,620     | 36.2        | 9.2         | 0.9            | 184.7          | 15.7         | 22.3 |
|                  |                          | 女             | 203,480       | 22,820      | 226,300     | 33.9        | 6.7         | 0.0            | 177.0          | 11.5         | 21.8 |
| サ ー ビ ス 業        | 男                        | 296,190       | 47,870        | 344,060     | 42.7        | 11.2        | 0.8         | 190.8          | 23.3           | 21.8         |      |
|                  | 女                        | 221,270       | 17,030        | 238,300     | 41.8        | 7.6         | 0.2         | 176.4          | 10.4           | 21.6         |      |
| 中<br>小<br>企<br>業 | 産 業 計                    | 男             | 317,760       | 32,960      | 350,720     | 41.5        | 11.5        | 0.8            | 188.6          | 19.0         | 22.2 |
|                  |                          | 女             | 240,610       | 16,430      | 257,040     | 38.9        | 8.1         | 0.2            | 175.6          | 11.2         | 21.5 |
|                  | 建 設 業                    | 男             | 348,230       | 34,550      | 382,780     | 41.5        | 10.4        | 1.0            | 190.2          | 16.0         | 23.2 |
|                  |                          | 女             | 247,370       | 12,790      | 260,160     | 39.2        | 6.3         | 0.3            | 177.1          | 8.7          | 22.3 |
|                  | 製 造 業                    | 男             | 319,000       | 28,710      | 347,720     | 40.7        | 12.4        | 1.0            | 174.5          | 14.2         | 20.9 |
|                  |                          | 女             | 233,870       | 16,060      | 249,930     | 37.4        | 8.6         | 0.2            | 168.5          | 10.2         | 20.5 |
|                  | 情 報 通 信 業                | 男             | 305,780       | 37,520      | 343,300     | 33.8        | 7.3         | 0.6            | 185.7          | 21.0         | 21.2 |
|                  |                          | 女             | 269,360       | 21,130      | 290,490     | 33.7        | 6.5         | 0.1            | 174.2          | 13.5         | 21.0 |
|                  | 運 輸 業                    | 男             | 281,710       | 60,400      | 342,110     | 45.5        | 10.1        | 1.0            | 196.4          | 26.7         | 22.8 |
|                  |                          | 女             | 228,100       | 21,530      | 249,630     | 41.8        | 8.3         | 0.3            | 177.4          | 10.4         | 22.3 |
|                  | 卸売業, 小売業                 | 男             | 301,930       | 37,570      | 339,500     | 41.6        | 11.1        | 1.0            | 188.2          | 16.2         | 23.2 |
|                  |                          | 女             | 234,820       | 20,490      | 255,310     | 41.2        | 8.7         | 0.1            | 179.6          | 12.9         | 22.0 |
|                  | 金融業, 保険業                 | 男             | 426,680       | 24,350      | 451,040     | 41.5        | 16.2        | 1.3            | 170.9          | 9.9          | 21.3 |
|                  |                          | 女             | 263,120       | 19,010      | 282,130     | 34.3        | 10.3        | 0.1            | 167.3          | 11.6         | 21.0 |
|                  | 物 品 賃 貸 業                | 男             | 341,460       | 56,950      | 398,410     | 41.5        | 10.8        | 1.2            | 198.9          | 26.0         | 23.6 |
|                  |                          | 女             | 238,680       | 9,800       | 248,490     | 38.5        | 7.7         | 0.3            | 171.5          | 5.2          | 22.4 |
|                  | 専 門 サ ー ビ ス<br>業 ・ 広 告 業 | 男             | 371,250       | 38,870      | 410,120     | 41.7        | 9.5         | 0.9            | 186.5          | 18.2         | 22.1 |
|                  |                          | 女             | 272,730       | 21,260      | 293,990     | 37.4        | 6.9         | 0.2            | 166.9          | 11.1         | 21.1 |
|                  | 宿 泊 業, 飲 食<br>サ ー ビ ス 業  | 男             | 337,400       | 17,240      | 354,650     | 40.7        | 13.5        | 0.3            | 200.7          | 22.5         | 22.3 |
|                  |                          | 女             | 247,990       | 10,320      | 258,310     | 38.0        | 7.7         | 0.1            | 185.5          | 13.2         | 22.0 |
| サ ー ビ ス 業        | 男                        | 296,300       | 29,760        | 326,060     | 44.4        | 9.2         | 0.8         | 186.2          | 16.4           | 22.3         |      |
|                  | 女                        | 228,680       | 8,570         | 237,250     | 43.3        | 7.1         | 0.2         | 170.7          | 4.5            | 21.8         |      |

(注) 10円未満四捨五入のため、所定内賃金と所定外賃金の合計が、賃金総額と一致しない場合がある。

(5) 年齢階級別平均賃金（所定内賃金）

年齢階級別所定内賃金を男女別にみると、男性は20歳代から50歳代にかけて上昇し、50～54歳で最高額（428,130円）に達した。20～24歳の賃金を100とすると、最も賃金格差の大きい50～54歳は202.1となった。女性は40～44歳で最高額（285,540円）となった。（表21、図4）

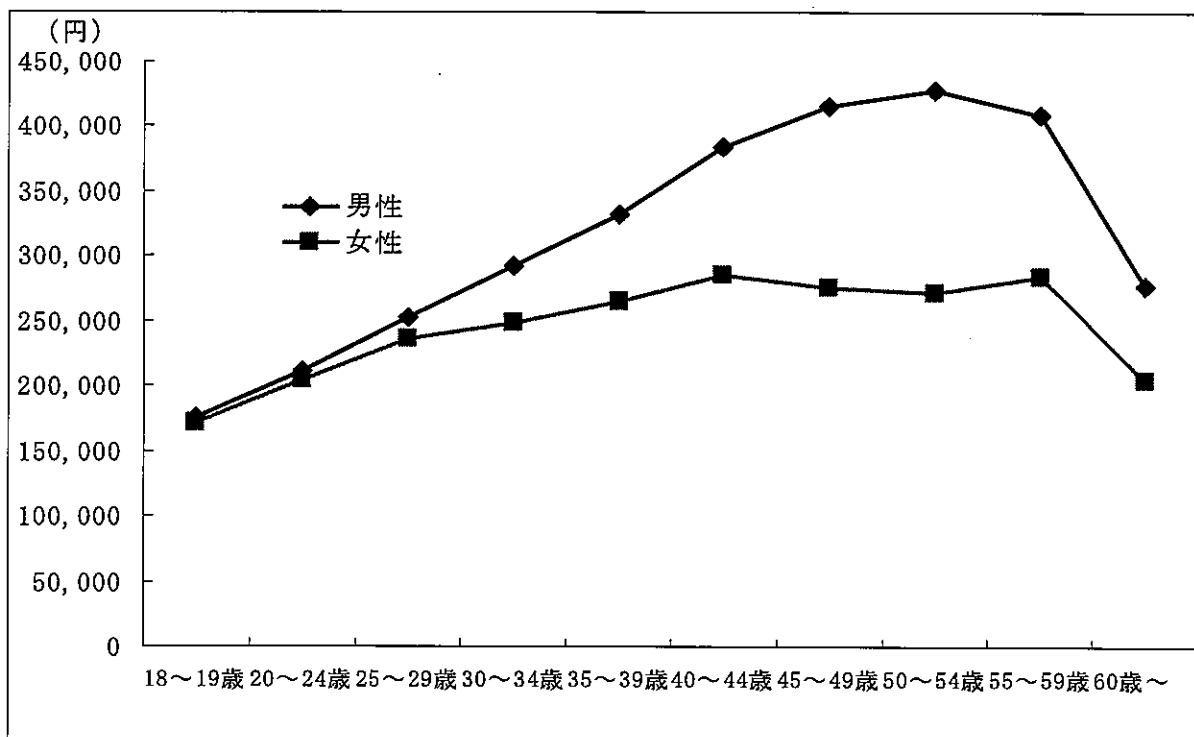
表21 男女別・年齢階級別所定内賃金（企業規模計）

（単位：円、年、指数）

| 年齢階級   | 男性             |       | 女性             |       |
|--------|----------------|-------|----------------|-------|
|        | 所定内賃金額         | 指数    | 所定内賃金額         | 指数    |
| 計      | 338,270 (13.2) | 159.7 | 247,340 (8.6)  | 121.4 |
| ～17歳   | —              | —     | —              | —     |
| 18～19歳 | 176,200 (0.5)  | 83.2  | 171,400 (0.4)  | 84.1  |
| 20～24歳 | 211,820 (1.7)  | 100.0 | 203,820 (1.6)  | 100.0 |
| 25～29歳 | 252,110 (3.9)  | 119.0 | 236,300 (3.5)  | 115.9 |
| 30～34歳 | 291,820 (7.6)  | 137.8 | 248,320 (6.7)  | 121.8 |
| 35～39歳 | 332,240 (11.7) | 156.9 | 265,460 (12.0) | 130.2 |
| 40～44歳 | 384,770 (15.3) | 181.6 | 285,540 (12.7) | 140.1 |
| 45～49歳 | 415,050 (19.8) | 195.9 | 276,280 (14.8) | 135.6 |
| 50～54歳 | 428,130 (22.2) | 202.1 | 271,320 (15.2) | 133.1 |
| 55～59歳 | 408,580 (25.2) | 192.9 | 284,290 (19.7) | 139.5 |
| 60歳～   | 277,560 (16.0) | 131.0 | 204,050 (15.1) | 100.1 |

- (注) 1 指数は20～24歳の所定内賃金を100として算出。  
 2 ( )内は平均勤続年数。  
 3 「—」は該当する数値がなかったもの。

図4 男女別・年齢階級別所定内賃金（企業規模計）



企業規模別にみると、男性では18～19歳、20～24歳及び60歳以上で、女性では、60歳以上で中小企業が上回ったが、それ以外では大企業の方が高くなった。また、男女別の企業規模間格差は男性は50～54歳、女性は25～29歳で最も大きく、大企業を100とすると中小企業の値は、男性は82.3、女性は88.6となった。(表22、図5)

学歴別にみると、男性は高学歴になるほど賃金の伸びが大きく、また女性に比べて学歴間の格差が大きくなっている。(表23、図6-1、図6-2)

表22 男女別・企業規模別・年齢階級別所定内賃金

(単位:円、年、指数)

| 区分<br>年齢階級 | 男 性            |                |       | 女 性            |                |       |
|------------|----------------|----------------|-------|----------------|----------------|-------|
|            | 大企業            | 中小企業           | 中小/大  | 大企業            | 中小企業           | 中小/大  |
| 計          | 349,850 (14.2) | 317,760 (11.5) | 90.8  | 251,070 (9.0)  | 240,610 (8.1)  | 95.8  |
| ～17歳       | —              | —              | —     | —              | —              | —     |
| 18～19歳     | 175,560 (0.3)  | 177,110 (0.8)  | 100.9 | 171,900 (0.3)  | 170,290 (0.5)  | 99.1  |
| 20～24歳     | 211,610 (1.6)  | 212,660 (1.9)  | 100.5 | 206,290 (1.6)  | 194,420 (1.5)  | 94.2  |
| 25～29歳     | 256,220 (4.0)  | 240,740 (3.7)  | 94.0  | 243,260 (3.7)  | 215,460 (3.0)  | 88.6  |
| 30～34歳     | 300,460 (8.2)  | 276,720 (6.6)  | 92.1  | 254,460 (7.9)  | 241,550 (5.4)  | 94.9  |
| 35～39歳     | 349,280 (12.6) | 307,190 (10.4) | 87.9  | 269,090 (13.7) | 257,350 (8.2)  | 95.6  |
| 40～44歳     | 405,340 (16.9) | 349,890 (12.5) | 86.3  | 299,630 (15.6) | 268,470 (9.3)  | 89.6  |
| 45～49歳     | 432,250 (21.9) | 385,990 (16.3) | 89.3  | 286,700 (17.0) | 254,500 (10.3) | 88.8  |
| 50～54歳     | 457,340 (25.0) | 376,350 (17.0) | 82.3  | 282,370 (18.0) | 252,380 (10.3) | 89.4  |
| 55～59歳     | 435,610 (29.4) | 363,560 (18.2) | 83.5  | 291,780 (22.5) | 279,600 (17.9) | 95.8  |
| 60歳～       | 272,300 (15.8) | 280,620 (16.1) | 103.1 | 198,080 (12.6) | 207,340 (16.5) | 104.7 |

(注) 1 ( ) 内は平均勤続年数。  
2 「—」は該当する数値がなかったもの。

図5 男女別・企業規模別・年齢階級別所定内賃金

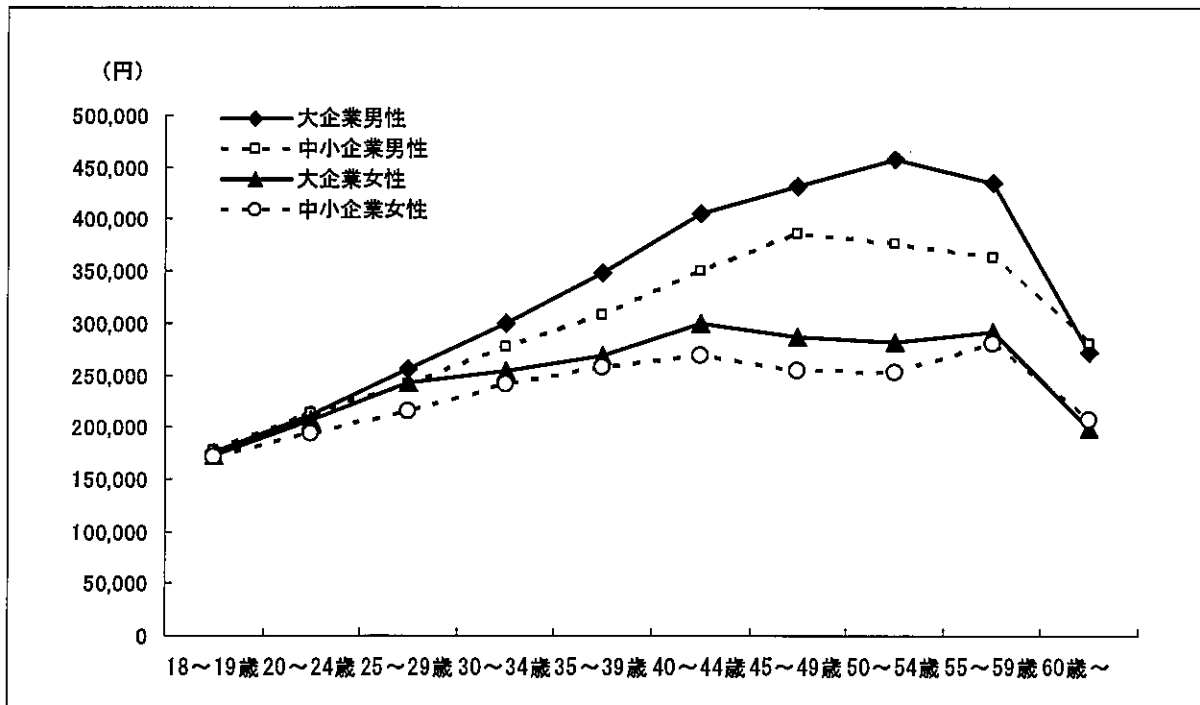


表 23 男女別・学歴別・年齢階級別所定内賃金（企業規模計）

（単位：円、年）

| 年齢階級   | 区分     | 中学卒     |         | 高校卒     |         | 専門学校・高専・短大卒 |         | 大学・大学院卒 |         |
|--------|--------|---------|---------|---------|---------|-------------|---------|---------|---------|
|        |        | 所定内賃金   | 勤続年数    | 所定内賃金   | 勤続年数    | 所定内賃金       | 勤続年数    | 所定内賃金   | 勤続年数    |
| 男<br>性 | 計      | 309,330 | 18.1    | 318,820 | 15.0    | 326,620     | 11.8    | 367,360 | 11.5    |
|        | ～17歳   | -       | -       | -       | -       | -           | -       | -       | -       |
|        | 18～19歳 | 181,010 | 1.3     | 175,960 | 0.5     | 201,630     | 0.0     | χ       | χ       |
|        | 20～24歳 | 211,980 | 2.4     | 205,930 | 2.8     | 205,970     | 1.7     | 221,150 | 0.6     |
|        | 25～29歳 | 264,280 | 4.0     | 239,310 | 5.1     | 250,650     | 4.6     | 257,560 | 3.1     |
|        | 30～34歳 | 268,950 | 7.5     | 278,740 | 9.0     | 293,560     | 7.8     | 301,470 | 6.5     |
|        | 35～39歳 | 276,420 | 9.4     | 308,870 | 12.6    | 329,680     | 12.3    | 363,870 | 10.3    |
|        | 40～44歳 | 302,190 | 12.6    | 342,020 | 14.9    | 380,390     | 16.1    | 431,080 | 15.4    |
|        | 45～49歳 | 352,200 | 16.2    | 366,620 | 20.0    | 437,110     | 21.0    | 472,760 | 19.8    |
|        | 50～54歳 | 329,390 | 22.4    | 382,040 | 22.2    | 412,020     | 20.5    | 510,240 | 22.6    |
|        | 55～59歳 | 328,530 | 25.5    | 384,620 | 25.6    | 417,940     | 24.7    | 506,990 | 24.2    |
|        | 60歳～   | 248,050 | 17.0    | 269,860 | 15.9    | 250,760     | 11.0    | 334,280 | 17.1    |
|        | 女<br>性 | 計       | 211,410 | 15.6    | 237,280 | 11.8        | 247,640 | 8.1     | 261,920 |
| ～17歳   |        | -       | -       | -       | -       | -           | -       | -       | -       |
| 18～19歳 |        | χ       | χ       | 171,330 | 0.4     | χ           | χ       | χ       | χ       |
| 20～24歳 |        | 192,240 | 3.3     | 182,660 | 2.5     | 194,760     | 1.8     | 221,510 | 0.9     |
| 25～29歳 |        | 159,410 | 3.4     | 211,720 | 5.2     | 222,040     | 4.0     | 249,740 | 2.9     |
| 30～34歳 |        | 224,320 | 8.3     | 228,640 | 8.2     | 244,340     | 6.5     | 268,720 | 6.0     |
| 35～39歳 |        | 212,070 | 9.3     | 241,380 | 13.1    | 276,540     | 12.0    | 302,930 | 9.6     |
| 40～44歳 |        | 242,130 | 13.2    | 252,160 | 12.6    | 293,330     | 12.7    | 349,410 | 13.2    |
| 45～49歳 |        | 236,160 | 22.1    | 255,490 | 13.5    | 287,490     | 16.8    | 346,660 | 14.2    |
| 50～54歳 |        | 238,560 | 20.2    | 265,700 | 17.0    | 303,380     | 14.4    | 258,840 | 8.7     |
| 55～59歳 |        | 251,550 | 25.4    | 284,160 | 19.6    | 282,450     | 14.8    | 370,980 | 19.7    |
| 60歳～   |        | 185,350 | 12.3    | 207,360 | 15.9    | 233,500     | 16.1    | 286,300 | 25.4    |

(注) 1 「χ」はサンプル数が少ないため公表を差し控えたもの。  
2 「-」は該当する数値がなかったもの。

図 6-1 学歴別・年齢階級別所定内賃金(男性)

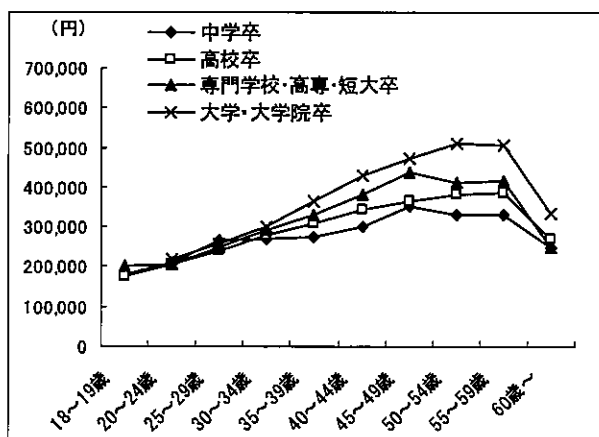
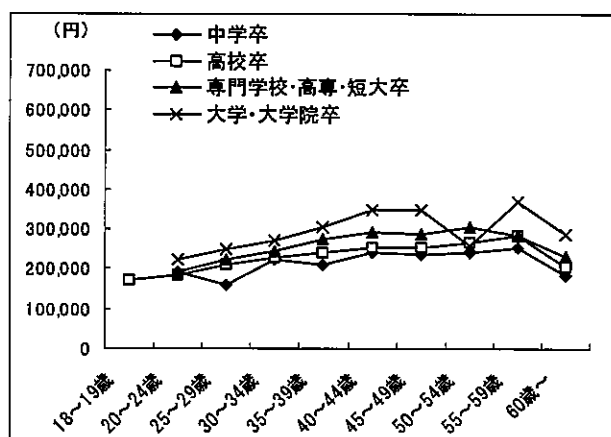


図 6-2 学歴別・年齢階級別所定内賃金(女性)



#### 4 労働時間

##### (1) 7月1か月の実労働時間数

7月1か月の実労働時間数は、調査産業計で182.9時間となっており、前年と比較して5.6時間短くなった。また、残業時間数は17.3時間で前年より5.2時間短くなった。

産業別にみると、実労働時間数は運輸業が最も長く198.6時間、次いで宿泊業、飲食サービス業が192.2時間となった。また、残業時間数は、運輸業が最も長く32.3時間、次いで情報通信業が21.4時間となった。(表12)

企業規模別にみると、実労働時間数は大企業で181.0時間、中小企業で186.2時間となっており、前年と比較すると大企業は8時間短く、中小企業は1時間短くなった。また、残業時間数は大企業で17.2時間、中小企業で17.5時間となり、前年と比較すると大企業は6.9時間短く、中小企業は1.5時間短くなった。(表14、15)

##### (2) 7月1か月の実労働日数

7月1か月の実労働日数は、調査産業計で21.6日となっており、前年より0.2日短くなった。産業別にみると、建設業が最も多く23.1日、次いで物品賃貸業が22.5日となった。(表12)

企業規模別にみると、大企業は21.3日、中小企業は22.0日となり、中小企業が大企業より0.7日多くなった。前年と比較すると大企業は0.2日、中小企業も0.2日短くなった。(表14、15)

#### 5 年俸制

##### (1) 年俸制導入割合

賃金制度に年俸制を導入している事業所の割合(単純平均)は、全体では18.6%、大企業が18.4%、中小企業が18.8%となった。

企業規模別産業別にみると、大企業は情報通信業が最も多く32.3%、次いで製造業が31.8%、中小企業は情報通信業が最も多く40.0%となった。(表24)

##### (2) 年俸制適用人数

賃金制度に年俸制が適用されている常用労働者は、調査回答常用労働者44,847人のうち2,863人となった。企業規模別にみると、大企業で1,282人、中小企業で1,581人となった。(表24)

表24 企業規模別・産業別年俸制導入割合(単純平均)

(単位:%、件、人)

| 項目           | 導入事業所割合 | 回答事業所数 | 導入事業所数 | 適用人数  |
|--------------|---------|--------|--------|-------|
| 全体           | 18.6    | 1,757  | 327    | 2,863 |
| 大企業計         | 18.4    | 863    | 159    | 1,282 |
| 建設業          | 29.2    | 48     | 14     | 99    |
| 製造業          | 31.8    | 132    | 42     | 460   |
| 情報通信業        | 32.3    | 96     | 31     | 341   |
| 運輸業          | 5.8     | 104    | 6      | 42    |
| 卸売業, 小売業     | 16.8    | 173    | 29     | 80    |
| 金融業, 保険業     | 3.7     | 81     | 3      | 17    |
| 物品賃貸業        | 22.6    | 31     | 7      | 8     |
| 専門サービス業・広告業  | 11.1    | 9      | 1      | 1     |
| 宿泊業, 飲食サービス業 | 5.8     | 52     | 3      | 58    |
| サービス業        | 16.8    | 137    | 23     | 176   |
| 中小企業計        | 18.8    | 894    | 168    | 1,581 |
| 建設業          | 16.8    | 107    | 18     | 217   |
| 製造業          | 16.2    | 210    | 34     | 268   |
| 情報通信業        | 40.0    | 130    | 52     | 599   |
| 運輸業          | 7.8     | 129    | 10     | 52    |
| 卸売業, 小売業     | 10.8    | 65     | 7      | 73    |
| 金融業, 保険業     | 0.0     | 13     | 0      | 0     |
| 物品賃貸業        | 20.0    | 25     | 5      | 13    |
| 専門サービス業・広告業  | 26.3    | 76     | 20     | 164   |
| 宿泊業, 飲食サービス業 | 16.7    | 24     | 4      | 38    |
| サービス業        | 15.7    | 115    | 18     | 157   |



### Ⅲ 横浜市・川崎市の賃金事情（共同調査）

この調査は神奈川県統計条例に基づき横浜市及び川崎市と共同調査を行った結果です。

#### 1 横浜市

##### (1) 横浜市の初任給

表 25 横浜市の平成 21 年確定初任給（企業規模別、産業別）

(単位:千円)

| 区 分         | 高校卒   |        |       | 専門学校・高専・短大卒 |        |       | 大学・大学院卒 |        |       |       |
|-------------|-------|--------|-------|-------------|--------|-------|---------|--------|-------|-------|
|             | 事務系   | 生産・技術系 | 販売系   | 事務系         | 生産・技術系 | 販売系   | 事務系     | 生産・技術系 | 販売系   |       |
| 計           | 163.5 | 165.0  | 185.7 | 173.6       | 178.8  | 177.1 | 198.2   | 208.4  | 203.4 |       |
| 建設業         | ㄻ     | 170.4  | -     | ㄻ           | 184.4  | -     | 206.0   | 211.5  | 202.8 |       |
| 製造業         | 162.6 | 165.3  | ㄻ     | 193.2       | 193.2  | -     | 205.5   | 231.7  | 245.0 |       |
| 情報通信業       | ㄻ     | 169.5  | -     | 181.2       | 188.6  | ㄻ     | 193.9   | 206.6  | 208.7 |       |
| 運輸業         | ㄻ     | 175.8  | -     | 177.2       | ㄻ      | -     | 203.7   | 220.6  | -     |       |
| 卸売業，小売業     | 164.9 | 166.5  | 188.5 | 172.3       | 176.8  | 174.0 | 192.7   | 225.4  | 200.1 |       |
| 金融業，保険業     | ㄻ     | -      | ㄻ     | 167.3       | -      | ㄻ     | 189.6   | ㄻ      | 201.8 |       |
| 物品賃貸業       | -     | -      | ㄻ     | ㄻ           | ㄻ      | -     | 163.1   | ㄻ      | 187.8 |       |
| 専門サービス業・広告業 | ㄻ     | ㄻ      | -     | ㄻ           | -      | -     | 208.9   | 230.0  | -     |       |
| 宿泊業，飲食サービス業 | ㄻ     | 158.9  | 164.9 | -           | 171.7  | 185.7 | ㄻ       | 193.3  | 203.8 |       |
| サービス業       | 157.0 | 170.9  | -     | 179.0       | 183.7  | -     | 212.1   | 202.2  | 247.1 |       |
| 大企業         | 計     | 162.7  | 164.2 | 177.1       | 172.2  | 177.2 | 177.3   | 198.5  | 205.9 | 203.0 |
| 建設業         | -     | 164.4  | -     | ㄻ           | ㄻ      | -     | 206.9   | 213.2  | 204.6 |       |
| 製造業         | 159.5 | 160.6  | ㄻ     | ㄻ           | 186.7  | -     | 205.8   | 215.6  | 260.8 |       |
| 情報通信業       | ㄻ     | 167.7  | -     | 175.5       | 192.3  | -     | 186.7   | 205.7  | 208.7 |       |
| 運輸業         | ㄻ     | ㄻ      | -     | ㄻ           | ㄻ      | -     | 205.2   | 220.6  | -     |       |
| 卸売業，小売業     | 161.7 | 166.5  | 180.0 | 170.1       | 173.0  | 174.0 | 193.2   | 204.0  | 199.7 |       |
| 金融業，保険業     | -     | -      | -     | 167.3       | -      | ㄻ     | 188.5   | ㄻ      | 201.8 |       |
| 物品賃貸業       | -     | -      | ㄻ     | ㄻ           | ㄻ      | -     | 163.1   | ㄻ      | 185.4 |       |
| 専門サービス業・広告業 | ㄻ     | -      | -     | ㄻ           | -      | -     | ㄻ       | -      | -     |       |
| 宿泊業，飲食サービス業 | ㄻ     | 158.3  | 164.9 | -           | 174.6  | 185.7 | ㄻ       | 195.0  | 203.8 |       |
| サービス業       | 157.0 | 171.6  | -     | 179.0       | 183.9  | -     | 212.1   | 202.8  | 247.1 |       |
| 中小企業        | 計     | 165.6  | 173.0 | 196.0       | 175.8  | 184.6 | ㄻ       | 196.0  | 221.2 | 210.9 |
| 建設業         | ㄻ     | 173.7  | -     | -           | 185.8  | -     | 192.3   | 203.2  | ㄻ     |       |
| 製造業         | 163.4 | 177.1  | -     | ㄻ           | 215.0  | -     | 204.2   | 298.8  | 214.6 |       |
| 情報通信業       | -     | ㄻ      | -     | ㄻ           | 180.6  | ㄻ     | ㄻ       | 211.5  | -     |       |
| 運輸業         | -     | ㄻ      | -     | ㄻ           | -      | -     | 200.7   | -      | -     |       |
| 卸売業，小売業     | ㄻ     | -      | ㄻ     | 174.8       | ㄻ      | -     | ㄻ       | ㄻ      | 211.8 |       |
| 金融業，保険業     | ㄻ     | -      | ㄻ     | -           | -      | -     | 203.7   | -      | -     |       |
| 物品賃貸業       | -     | -      | -     | -           | -      | -     | -       | -      | ㄻ     |       |
| 専門サービス業・広告業 | -     | ㄻ      | -     | -           | -      | -     | 174.1   | 230.0  | -     |       |
| 宿泊業，飲食サービス業 | -     | ㄻ      | -     | -           | ㄻ      | -     | -       | ㄻ      | -     |       |
| サービス業       | -     | ㄻ      | -     | -           | ㄻ      | -     | -       | 195.6  | -     |       |

(注) 1 「ㄻ」はサンプルが少ないため公表を差し控えたもの。  
2 「-」は該当する数値がなかったもの。

## (2) 横浜市の平均賃金

表26 横浜市の平成21年7月1か月の平均賃金（企業規模計）

| 区 分          | 所定内賃金額<br>(円) | 所定外賃金額<br>(円) | 賃金総額<br>(円) | 平均年齢<br>(歳) | 勤続年数<br>(年) | 扶養家族<br>(人) | 実労働時間数<br>(時間) | うち残業時間<br>(時間) | 実労働日数<br>(日) |      |
|--------------|---------------|---------------|-------------|-------------|-------------|-------------|----------------|----------------|--------------|------|
|              |               |               |             |             |             |             |                |                |              |      |
| 産業計          | 平成21年         | 341,410       | 39,050      | 380,460     | 40.1        | 13.9        | 1.1            | 181.8          | 18.3         | 21.2 |
|              | 平成20年         | 336,990       | 47,860      | 384,860     | 38.9        | 11.5        | 0.7            | 189.1          | 22.9         | 21.7 |
|              | 増減額           | 4,420         | △8,810      | △4,400      |             |             |                |                |              |      |
|              | 増減率           | 1.3%          | △18.4%      | △1.1%       |             |             |                |                |              |      |
| 建設業          | 404,750       | 41,950        | 446,700     | 41.2        | 13.5        | 1.1         | 196.0          | 17.8           | 23.6         |      |
| 製造業          | 346,780       | 43,920        | 390,690     | 39.1        | 14.4        | 0.9         | 177.7          | 17.1           | 20.9         |      |
| 情報通信業        | 312,550       | 48,340        | 360,890     | 34.2        | 9.4         | 0.5         | 185.4          | 22.2           | 21.2         |      |
| 運輸業          | 294,300       | 64,660        | 358,960     | 44.2        | 10.9        | 1.0         | 195.3          | 28.8           | 22.6         |      |
| 卸売業, 小売業     | 324,730       | 25,370        | 350,100     | 37.9        | 12.1        | 0.8         | 180.1          | 14.7           | 21.8         |      |
| 金融業, 保険業     | 365,940       | 51,170        | 417,110     | 36.4        | 12.3        | 0.6         | 177.8          | 21.5           | 20.9         |      |
| 物品賃貸業        | 292,280       | 41,090        | 333,370     | 36.7        | 8.2         | 0.6         | 190.3          | 23.9           | 22.1         |      |
| 専門サービス業・広告業  | 399,600       | 52,910        | 452,500     | 41.0        | 13.2        | 1.0         | 182.9          | 13.8           | 22.0         |      |
| 宿泊業, 飲食サービス業 | 355,780       | 35,610        | 391,390     | 41.7        | 16.6        | 1.5         | 178.3          | 17.5           | 20.3         |      |
| サービス業        | 286,820       | 40,000        | 326,830     | 42.1        | 10.3        | 0.6         | 189.8          | 21.1           | 22.0         |      |

(注) 10円未満四捨五入のため、所定内賃金と所定外賃金の合計が賃金総額と一致しない場合がある。

表27 横浜市の企業規模別・産業別平均賃金（大企業・中小企業）

| 区 分          | 所定内賃金額<br>(円) | 所定外賃金額<br>(円) | 賃金総額<br>(円) | 平均年齢<br>(歳) | 勤続年数<br>(年) | 扶養家族<br>(人) | 実労働時間数<br>(時間) | うち残業時間<br>(時間) | 実労働日数<br>(日) |      |
|--------------|---------------|---------------|-------------|-------------|-------------|-------------|----------------|----------------|--------------|------|
|              |               |               |             |             |             |             |                |                |              |      |
| 産業計          | 平成21年         | 350,690       | 41,600      | 392,290     | 40.0        | 15.2        | 1.2            | 179.4          | 18.5         | 20.8 |
|              | 平成20年         | 343,620       | 54,680      | 398,300     | 37.6        | 12.3        | 0.7            | 189.7          | 25.6         | 21.4 |
|              | 増減額           | 7,070         | △13,080     | △6,010      |             |             |                |                |              |      |
|              | 増減率           | 2.1%          | △23.9%      | △1.5%       |             |             |                |                |              |      |
| 大企業          | 建設業           | 444,980       | 51,970      | 496,950     | 41.5        | 16.5        | 1.2            | 199.3          | 19.8         | 23.6 |
|              | 製造業           | 364,920       | 52,620      | 417,530     | 38.8        | 15.4        | 0.9            | 179.5          | 19.1         | 20.9 |
|              | 情報通信業         | 320,950       | 54,570      | 375,520     | 34.5        | 10.4        | 0.5            | 187.3          | 23.8         | 21.2 |
|              | 運輸業           | 300,750       | 68,490      | 369,230     | 43.0        | 11.5        | 1.0            | 198.4          | 33.8         | 22.5 |
|              | 卸売業, 小売業      | 330,280       | 26,690      | 356,970     | 36.9        | 12.6        | 0.8            | 181.0          | 15.8         | 21.8 |
|              | 金融業, 保険業      | 362,970       | 55,040      | 418,000     | 35.8        | 12.0        | 0.5            | 179.3          | 22.9         | 20.9 |
|              | 物品賃貸業         | 285,320       | 35,410      | 320,730     | 32.7        | 6.5         | 0.3            | 189.9          | 21.9         | 22.0 |
|              | 専門サービス業・広告業   | 455,650       | 69,490      | 525,140     | 43.3        | 21.3        | 1.5            | 177.6          | 10.6         | 21.2 |
|              | 宿泊業, 飲食サービス業  | 360,540       | 37,410      | 397,950     | 42.1        | 17.7        | 1.7            | 172.5          | 16.7         | 19.8 |
|              | サービス業         | 281,890       | 42,970      | 324,860     | 41.7        | 10.9        | 0.6            | 188.8          | 21.5         | 21.8 |
| 中小企業         | 平成21年         | 313,540       | 31,380      | 344,920     | 40.5        | 10.2        | 0.8            | 189.2          | 17.5         | 22.2 |
|              | 平成20年         | 322,650       | 33,120      | 355,770     | 41.9        | 9.8         | 0.8            | 187.6          | 17.1         | 22.2 |
|              | 増減額           | △9,110        | △1,740      | △10,850     |             |             |                |                |              |      |
|              | 増減率           | △2.8%         | △5.3%       | △3.0%       |             |             |                |                |              |      |
|              | 建設業           | 341,870       | 26,280      | 368,160     | 40.8        | 8.7         | 1.0            | 190.8          | 14.6         | 23.4 |
|              | 製造業           | 306,480       | 24,590      | 331,060     | 39.8        | 12.1        | 0.8            | 173.8          | 12.6         | 20.9 |
|              | 情報通信業         | 292,170       | 33,250      | 325,420     | 33.4        | 6.8         | 0.4            | 180.9          | 18.3         | 21.2 |
|              | 運輸業           | 288,100       | 60,980      | 349,090     | 45.3        | 10.3        | 0.9            | 192.2          | 23.9         | 22.7 |
|              | 卸売業, 小売業      | 304,010       | 20,460      | 324,470     | 41.6        | 10.1        | 0.8            | 176.9          | 10.6         | 22.1 |
|              | 金融業, 保険業      | 383,890       | 27,790      | 411,680     | 39.8        | 14.3        | 0.7            | 168.9          | 13.2         | 21.0 |
| 物品賃貸業        | 303,110       | 49,920        | 353,030     | 43.0        | 10.9        | 0.9         | 191.1          | 27.0           | 22.2         |      |
| 専門サービス業・広告業  | 361,510       | 41,640        | 403,150     | 39.5        | 7.8         | 0.7         | 186.5          | 15.9           | 22.6         |      |
| 宿泊業, 飲食サービス業 | 329,570       | 25,750        | 355,320     | 39.2        | 10.9        | 0.7         | 210.1          | 22.1           | 23.0         |      |
| サービス業        | 298,400       | 33,050        | 331,450     | 42.9        | 8.8         | 0.6         | 192.1          | 20.2           | 22.6         |      |

(注) 10円未満四捨五入のため、所定内賃金と所定外賃金の合計が賃金総額と一致しない場合がある。

2 川崎市

(1) 川崎市の初任給

表28 川崎市の平成21年確定初任給（企業規模別、産業別）

(単位:千円)

| 区 分          | 高校卒          |        |       | 専門学校・高専・短大卒 |        |       | 大学・大学院卒 |        |       |       |
|--------------|--------------|--------|-------|-------------|--------|-------|---------|--------|-------|-------|
|              | 事務系          | 生産・技術系 | 販売系   | 事務系         | 生産・技術系 | 販売系   | 事務系     | 生産・技術系 | 販売系   |       |
| 計            | 157.4        | 164.4  | 184.6 | 172.4       | 176.0  | 175.6 | 196.5   | 207.4  | 207.2 |       |
| 建設業          | ×            | 174.6  | -     | ×           | 192.6  | -     | 204.6   | 206.4  | ×     |       |
| 製造業          | 166.9        | 161.8  | ×     | ×           | 184.7  | -     | 206.1   | 209.9  | 206.5 |       |
| 情報通信業        | ×            | 150.5  | ×     | ×           | 173.5  | ×     | 229.0   | 209.2  | 210.4 |       |
| 運輸業          | ×            | 165.9  | -     | -           | ×      | -     | 207.3   | ×      | -     |       |
| 卸売業, 小売業     | ×            | -      | 185.6 | ×           | 172.2  | 174.1 | 202.3   | 227.1  | 209.1 |       |
| 金融業, 保険業     | 155.0        | -      | -     | 170.0       | -      | -     | 189.9   | ×      | -     |       |
| 物品賃貸業        | -            | -      | -     | ×           | ×      | ×     | ×       | -      | -     |       |
| 専門サービス業・広告業  | -            | -      | -     | -           | -      | -     | ×       | ×      | ×     |       |
| 宿泊業, 飲食サービス業 | -            | -      | 169.8 | ×           | ×      | ×     | 191.1   | ×      | 203.5 |       |
| サービス業        | 151.0        | 173.1  | -     | 172.5       | 186.0  | -     | 201.5   | 201.7  | ×     |       |
| 大企業          | 計            | 161.2  | 162.8 | 175.9       | 171.4  | 174.3 | 177.9   | 195.3  | 206.2 | 206.4 |
|              | 建設業          | -      | 173.8 | -           | ×      | ×     | -       | ×      | 206.0 | -     |
|              | 製造業          | 155.5  | 160.5 | ×           | -      | 185.9 | -       | 206.8  | 211.6 | 203.4 |
|              | 情報通信業        | ×      | 150.5 | -           | ×      | 171.2 | ×       | 203.9  | 209.6 | 206.6 |
|              | 運輸業          | ×      | 163.8 | -           | -      | -     | -       | 205.6  | ×     | -     |
|              | 卸売業, 小売業     | ×      | -     | 176.8       | ×      | 171.8 | ×       | 202.4  | 220.9 | 208.5 |
|              | 金融業, 保険業     | 155.0  | -     | -           | 170.0  | -     | -       | 189.9  | ×     | -     |
|              | 物品賃貸業        | -      | -     | -           | ×      | -     | ×       | ×      | -     | -     |
|              | 専門サービス業・広告業  | -      | -     | -           | -      | -     | -       | -      | ×     | ×     |
|              | 宿泊業, 飲食サービス業 | -      | -     | 169.8       | ×      | ×     | ×       | 191.1  | ×     | 203.5 |
| サービス業        | 160.3        | 172.3  | -     | 172.3       | 179.7  | -     | 201.5   | 198.1  | ×     |       |
| 中小企業         | 計            | 151.7  | 170.3 | 200.9       | 176.9  | 179.5 | 170.9   | 219.4  | 216.8 | 213.7 |
|              | 建設業          | ×      | 175.2 | -           | ×      | ×     | -       | ×      | 208.1 | ×     |
|              | 製造業          | ×      | 166.5 | -           | ×      | 181.5 | -       | 204.3  | 203.5 | 208.8 |
|              | 情報通信業        | -      | -     | ×           | -      | 184.4 | ×       | ×      | 203.8 | ×     |
|              | 運輸業          | ×      | ×     | -           | -      | ×     | -       | 211.7  | ×     | -     |
|              | 卸売業, 小売業     | -      | -     | 200.3       | -      | ×     | ×       | ×      | ×     | 214.8 |
|              | 金融業, 保険業     | -      | -     | -           | -      | -     | -       | -      | -     | -     |
|              | 物品賃貸業        | -      | -     | -           | -      | ×     | -       | -      | -     | -     |
|              | 専門サービス業・広告業  | -      | -     | -           | -      | -     | -       | ×      | ×     | ×     |
|              | 宿泊業, 飲食サービス業 | -      | -     | -           | -      | -     | -       | -      | -     | -     |
| サービス業        | ×            | 181.9  | -     | ×           | ×      | -     | -       | 223.8  | -     |       |

(注) 1 「×」はサンプルが少ないため公表を差し控えたもの。

2 「-」は該当する数値がなかったもの。

## (2) 川崎市の平均賃金

表29 川崎市の平成21年7月1か月の平均賃金（企業規模計）

| 区 分                   | 所定内賃金額<br>(円) | 所定外賃金額<br>(円) | 賃 金<br>総 額<br>(円) | 平均<br>年 齢<br>(歳) | 勤 続<br>年 数<br>(年) | 扶 養<br>家 族<br>(人) | 実労働<br>時間数<br>(時間) | うち残業時<br>間(時間) | 実労働<br>日 数<br>(日) |      |
|-----------------------|---------------|---------------|-------------------|------------------|-------------------|-------------------|--------------------|----------------|-------------------|------|
|                       |               |               |                   |                  |                   |                   |                    |                |                   |      |
| 産<br>業<br>計           | 平 成 2 1 年     | 333,120       | 44,850            | 377,970          | 39.4              | 13.2              | 0.8                | 178.9          | 18.4              | 21.1 |
|                       | 平 成 2 0 年     | 346,040       | 58,850            | 404,890          | 38.9              | 12.1              | 0.8                | 190.7          | 24.8              | 21.7 |
|                       | 増 減 額         | △12,920       | △14,000           | △26,920          |                   |                   |                    |                |                   |      |
|                       | 増 減 率         | △3.7%         | △23.8%            | △6.6%            |                   |                   |                    |                |                   |      |
| 建 設 業                 | 339,660       | 46,640        | 386,300           | 40.8             | 12.7              | 0.7               | 183.7              | 16.4           | 22.0              |      |
| 製 造 業                 | 341,080       | 51,450        | 392,540           | 40.5             | 17.3              | 0.8               | 171.4              | 16.8           | 20.1              |      |
| 情 報 通 信 業             | 340,550       | 45,840        | 386,400           | 36.0             | 12.0              | 0.7               | 177.5              | 22.0           | 20.7              |      |
| 運 輸 業                 | 304,240       | 58,680        | 362,910           | 44.2             | 10.7              | 0.9               | 191.5              | 30.6           | 22.2              |      |
| 卸 売 業 , 小 売 業         | 328,980       | 32,900        | 361,880           | 36.8             | 10.7              | 0.6               | 181.6              | 14.6           | 21.7              |      |
| 金 融 業 , 保 険 業         | 429,390       | 42,000        | 471,390           | 38.0             | 14.2              | 0.9               | 185.3              | 15.7           | 21.8              |      |
| 物 品 賃 貸 業             | 277,970       | 35,820        | 313,790           | 38.2             | 9.1               | 0.6               | 183.9              | 19.7           | 22.6              |      |
| 専 門 サ ー ビ ス 業 ・ 広 告 業 | 366,370       | 26,000        | 392,370           | 41.5             | 9.3               | 0.3               | 180.3              | 20.2           | 22.0              |      |
| 宿 泊 業 , 飲 食 サ ー ビ ス 業 | 311,160       | 27,890        | 339,040           | 38.8             | 8.0               | 0.6               | 189.3              | 16.7           | 22.9              |      |
| サ ー ビ ス 業             | 308,910       | 42,010        | 350,920           | 42.7             | 9.7               | 0.8               | 183.0              | 19.0           | 21.6              |      |

(注) 10円未満四捨五入のため、所定内賃金と所定外賃金の合計が賃金総額と一致しない場合がある。

表30 川崎市の企業規模別・産業別平均賃金（大企業・中小企業）

| 区 分                   | 所定内賃金額<br>(円)         | 所定外賃金額<br>(円) | 賃 金<br>総 額<br>(円) | 平均<br>年 齢<br>(歳) | 勤 続<br>年 数<br>(年) | 扶 養<br>家 族<br>(人) | 実労働<br>時間数<br>(時間) | うち残業時<br>間(時間) | 実労働<br>日 数<br>(日) |      |
|-----------------------|-----------------------|---------------|-------------------|------------------|-------------------|-------------------|--------------------|----------------|-------------------|------|
|                       |                       |               |                   |                  |                   |                   |                    |                |                   |      |
| 大<br>企<br>業           | 平 成 2 1 年             | 342,820       | 48,070            | 390,880          | 39.0              | 14.4              | 0.8                | 178.1          | 18.9              | 20.9 |
|                       | 平 成 2 0 年             | 354,850       | 63,460            | 418,310          | 38.8              | 12.9              | 0.8                | 191.2          | 26.1              | 21.6 |
|                       | 増 減 額                 | △12,030       | △15,390           | △27,430          |                   |                   |                    |                |                   |      |
|                       | 増 減 率                 | △3.4%         | △24.3%            | △6.6%            |                   |                   |                    |                |                   |      |
| 建 設 業                 | 359,890               | 35,410        | 395,310           | 38.9             | 15.6              | 1.0               | 182.7              | 16.2           | 21.9              |      |
| 製 造 業                 | 348,630               | 55,750        | 404,380           | 40.4             | 18.8              | 0.8               | 170.0              | 16.6           | 19.9              |      |
| 情 報 通 信 業             | 347,320               | 48,780        | 396,100           | 36.5             | 12.9              | 0.8               | 176.6              | 22.6           | 20.6              |      |
| 運 輸 業                 | 320,460               | 68,710        | 389,170           | 42.6             | 12.9              | 1.0               | 191.3              | 36.0           | 22.0              |      |
| 卸 売 業 , 小 売 業         | 336,930               | 36,580        | 373,510           | 36.5             | 11.4              | 0.6               | 183.2              | 16.7           | 21.7              |      |
| 金 融 業 , 保 険 業         | 429,390               | 42,000        | 471,390           | 38.0             | 14.2              | 0.9               | 185.3              | 15.7           | 21.8              |      |
| 物 品 賃 貸 業             | 277,400               | 39,770        | 317,160           | 38.2             | 8.1               | 0.4               | 185.4              | 23.3           | 21.4              |      |
| 専 門 サ ー ビ ス 業 ・ 広 告 業 | 400,350               | 52,980        | 453,330           | 38.6             | 12.3              | 0.5               | 183.6              | 17.2           | 21.8              |      |
| 宿 泊 業 , 飲 食 サ ー ビ ス 業 | 318,430               | 29,020        | 347,450           | 37.8             | 8.8               | 0.6               | 193.8              | 18.7           | 23.2              |      |
| サ ー ビ ス 業             | 316,670               | 45,430        | 362,100           | 42.7             | 9.9               | 0.8               | 183.0              | 19.3           | 21.5              |      |
| 中<br>小<br>企<br>業      | 平 成 2 1 年             | 303,790       | 35,120            | 338,910          | 40.8              | 9.5               | 0.7                | 181.2          | 16.8              | 21.7 |
|                       | 平 成 2 0 年             | 306,610       | 38,260            | 344,870          | 39.5              | 8.8               | 0.7                | 188.6          | 19.2              | 22.2 |
|                       | 増 減 額                 | △2,820        | △3,140            | △5,960           |                   |                   |                    |                |                   |      |
|                       | 増 減 率                 | △0.9%         | △8.2%             | △1.7%            |                   |                   |                    |                |                   |      |
|                       | 建 設 業                 | 330,020       | 51,990            | 382,010          | 41.7              | 11.3              | 0.6                | 184.2          | 16.4              | 22.1 |
|                       | 製 造 業                 | 312,440       | 35,150            | 347,580          | 40.6              | 11.6              | 0.8                | 176.9          | 17.4              | 20.9 |
|                       | 情 報 通 信 業             | 293,400       | 25,350            | 318,740          | 32.8              | 5.9               | 0.3                | 184.1          | 18.1              | 21.2 |
|                       | 運 輸 業                 | 290,510       | 50,200            | 340,710          | 45.6              | 8.8               | 0.9                | 191.6          | 26.0              | 22.3 |
|                       | 卸 売 業 , 小 売 業         | 300,160       | 19,560            | 319,710          | 37.9              | 8.4               | 0.6                | 175.7          | 6.8               | 21.9 |
|                       | 金 融 業 , 保 険 業         | -             | -                 | -                | -                 | -                 | -                  | -              | -                 | -    |
|                       | 物 品 賃 貸 業             | 278,590       | 31,600            | 310,190          | 38.3              | 10.2              | 0.7                | 182.3          | 15.8              | 23.8 |
|                       | 専 門 サ ー ビ ス 業 ・ 広 告 業 | 357,920       | 19,300            | 377,220          | 42.3              | 8.5               | 0.3                | 179.5          | 20.9              | 22.0 |
|                       | 宿 泊 業 , 飲 食 サ ー ビ ス 業 | 282,910       | 23,490            | 306,390          | 42.6              | 4.8               | 0.3                | 171.8          | 8.7               | 21.9 |
| サ ー ビ ス 業             | 279,560               | 29,080        | 308,640           | 42.8             | 8.7               | 0.7               | 183.1              | 17.8           | 21.9              |      |

(注) 1 10円未満四捨五入のため、所定内賃金と所定外賃金の合計が賃金総額と一致しない場合がある。  
2 「-」は該当する数値がなかったもの。

## IV 関東甲信越8都県の賃金事情（共同調査）

中小企業の初任給と平均賃金については、関東甲信越8都県が共同して調査している。

### 1 関東甲信越8都県の確定初任給

#### (1) 関東甲信越7県の中小企業の確定初任給

(単位：円)

| 区 分   |             | 茨 城 県   | 埼 玉 県   | 千 葉 県 | 新 潟 県   |         |
|-------|-------------|---------|---------|-------|---------|---------|
| 中 学 卒 | 男性          | 145,469 | 137,921 | 集 計 中 | —       |         |
|       | 女性          |         |         |       | —       |         |
| 高 校 卒 | 事 務         | 男性      | 155,788 |       | 160,322 | 158,201 |
|       |             | 女性      | 161,772 |       | 169,994 | 153,160 |
|       | 技 術・<br>生 産 | 男性      |         |       |         | 169,385 |
|       |             | 女性      | 179,783 |       | 150,980 |         |
| 短 大 卒 | 事 務         | 185,556 | 199,106 |       | 183,408 |         |
|       | 技 術         |         | 191,733 |       | 199,976 | 182,219 |

| 区 分   |             | 山 梨 県   | 長 野 県   | 神 奈 川 県 |
|-------|-------------|---------|---------|---------|
| 中 学 卒 | 男性          | 143,486 | —       | —       |
|       | 女性          | 140,207 | —       | —       |
| 高 校 卒 | 事 務         | 男性      | 161,000 | 161,900 |
|       |             | 女性      | 163,200 | 164,100 |
|       | 技 術・<br>生 産 | 男性      | 160,985 |         |
|       |             | 女性      | 154,937 | 156,600 |
| 短 大 卒 | 事 務         | 男性      | 171,700 | 175,500 |
|       |             | 女性      |         | 161,022 |
|       | 技 術・<br>生 産 | 男性      | 171,843 | 166,496 |
|       |             | 女性      | 166,496 |         |
| 大 学 卒 | 事 務         | 男性      | 193,300 | 198,900 |
|       |             | 女性      | 187,600 | 208,300 |
|       | 技 術         | 男性      | 197,000 |         |
|       |             | 女性      | 192,300 |         |

#### (2) 東京都の中小企業の確定初任給

(単位：円)

| 区 分       | 全職種計    | 営業・販売系  | 事務系     | 技術系     | 生産系     |
|-----------|---------|---------|---------|---------|---------|
| 高 校 卒     | 174,421 | 174,611 | 169,471 | 181,043 | 180,052 |
| 高 専・短 大 卒 | 186,030 | 186,123 | 183,502 | 195,785 | 193,651 |
| 専 門 学 校 卒 | 186,784 | 190,988 | 186,068 | 193,289 | 192,817 |
| 大 学 卒     | 203,702 | 203,239 | 202,226 | 209,740 | 208,930 |

(注) 1 「—」は該当する数値がなかったもの。

2 茨城県、埼玉県、東京都、神奈川県、新潟県は、男女別の集計をしていない。

3 茨城県、長野県は、短大卒については「事務」、「技術・生産」の区別をしていない。

4 長野県は、高校卒については、「事務」が「管理・事務・技術」、「技術・生産」は「生産」の数値である。

5 神奈川県は、「短大卒」は「専門学校・高専・短大卒」、「大学卒」は「大学・大学院卒」、大学卒については「技術」が「生産・技術系」の数値である。

6 新潟県は、高校卒、短大卒については、「事務」が「事務・技術」、「技術・生産」が「生産」、大学卒については、「事務・技術」の数値である。

## 2 関東甲信越8都県の中小企業の平均賃金

(単位：歳、年、円)

| 区 分   |    | 茨 城 県 |            |              | 埼 玉 県 |            |              | 千 葉 県 |            |              |
|-------|----|-------|------------|--------------|-------|------------|--------------|-------|------------|--------------|
|       |    | 年 齢   | 勤 続<br>年 数 | 所 定 内<br>賃 金 | 年 齢   | 勤 続<br>年 数 | 所 定 内<br>賃 金 | 年 齢   | 勤 続<br>年 数 | 所 定 内<br>賃 金 |
| 調査産業計 | 計  | 40.5  | 12.8       | 266,545      | 41.6  | 11.4       | 290,130      | 集 計 中 |            |              |
|       | 男性 | —     | —          | —            | 42.0  | 12.0       | 310,525      |       |            |              |
|       | 女性 | —     | —          | —            | 40.1  | 9.1        | 219,901      |       |            |              |

| 区 分   |    | 東 京 都 |            |              | 新 潟 県 |            |              | 山 梨 県 |            |              |
|-------|----|-------|------------|--------------|-------|------------|--------------|-------|------------|--------------|
|       |    | 年 齢   | 勤 続<br>年 数 | 所 定 内<br>賃 金 | 年 齢   | 勤 続<br>年 数 | 所 定 内<br>賃 金 | 年 齢   | 勤 続<br>年 数 | 所 定 内<br>賃 金 |
| 調査産業計 | 計  | 40.6  | 10.7       | 335,398      | 42.6  | 12.1       | 243,610      | 40.8  | 11.5       | 268,257      |
|       | 男性 | 41.8  | 11.7       | 359,979      | 43.1  | 12.5       | 263,840      | 41.0  | 12.3       | 296,201      |
|       | 女性 | 37.3  | 7.8        | 267,956      | 41.4  | 10.7       | 194,081      | 40.3  | 9.0        | 184,208      |

| 区 分   |    | 長 野 県 |            |              | 神 奈 川 県 |            |              |
|-------|----|-------|------------|--------------|---------|------------|--------------|
|       |    | 年 齢   | 勤 続<br>年 数 | 所 定 内<br>賃 金 | 年 齢     | 勤 続<br>年 数 | 所 定 内<br>賃 金 |
| 調査産業計 | 計  | 41.6  | 11.2       | 261,204      | 41.0    | 10.9       | 303,050      |
|       | 男性 | 42.0  | 12.4       | 286,797      | 41.5    | 11.5       | 317,760      |
|       | 女性 | 40.8  | 8.7        | 205,450      | 38.9    | 8.1        | 240,610      |

(注) 茨城県では、男女別の集計を行っていない。

## 3 各都県における調査の名称及び問い合わせ先

| 都県名 | 調査の名称       | 問い合わせ先             | 電 話          |
|-----|-------------|--------------------|--------------|
| 茨城県 | 中小企業賃金事情調査  | 茨城県商工労働部労働政策課      | 029-301-3640 |
| 埼玉県 | 中小企業賃金実態調査  | 埼玉県産業労働部勤労者福祉課     | 048-830-4513 |
| 千葉県 | 中小企業賃金事情調査  | 千葉県商工労働部雇用労働課      | 043-223-2739 |
| 東京都 | 中小企業の賃金事情調査 | 東京都労働相談情報センター事業普及課 | 03-5211-2248 |
| 新潟県 | 賃金労働時間等実態調査 | 新潟県産業労働観光部労政雇用課    | 025-280-5259 |
| 山梨県 | 中小企業賃金事情調査  | 山梨県商工労働部労政雇用課      | 055-223-1561 |
| 長野県 | 賃金実態調査      | 長野県商工労働部労働雇用課      | 026-235-7119 |

(注) 共同調査部分以外については、各都県が独自の要領に基づき実施しているため、それぞれの調査で内容が異なる。  
具体的な調査内容や報告書の入手方法など、詳細は各都県問い合わせ先へ。

## V 統計表

|      |   |     |
|------|---|-----|
| 第1表  | 平成21年確定初任給階級別事業所割合  | 31  |
| 第2表  | 平成21年確定初任給の四分位数   | 32  |
| 第3表  | 規模別、男女別、産業別、職種別、学歴別、勤続年数別、年齢階級別平均賃金                               | 33  |
| 第4表  | 規模別、産業別、職種別、男女別平均賃金   | 39  |
| 第5表  | 規模別、産業中分類別、職種別、男女別平均賃金(製造業、情報通信業、運輸業、物品賃貸業、<br>専門サービス業・広告業、サービス業) | 43  |
| 第6表  | 規模別、男女別、学歴別、年齢階級別平均賃金   | 53  |
| 第7表  | 規模別、産業別、男女別、年齢階級別平均賃金   | 57  |
| 第8表  | 規模別、男女別、職種別、学歴別、年齢階級別平均賃金   | 65  |
| 第9表  | 規模別、男女別、学歴別、年齢階級別、勤続年数別平均賃金                                       | 85  |
| 第10表 | 男女別、年齢階級別、賃金階級別労働者数割合   | 101 |

## 調査結果利用上の注意

- 1 「X」はサンプル数が少ないため公表を差し控えたもの。ただし、全体の数値の中には含まれている。「-」は該当する数値がなかったもの。なお、表示数値があるものでも、集計数が少ないものは誤差が大きいので、利用上注意を要する。
- 2 初任給は10円単位を四捨五入し、平均賃金は1円単位を四捨五入し、労働時間等は小数点第2位を四捨五入して表示している。端数処理の関係から、合計額が内訳の合算と一致しない場合がある。
- 3 構成比率（百分率）は小数点第2位を四捨五入して算出している。したがって、個々の比率の合計は100%に一致しない場合がある。



第1表 平成21年確定初任給階級別事業所割合（調査産業計）

| 初任給額階級<br>(千円) | 高校卒   |        |       | 専門学校・高専・短大卒 |        |       | 大学・大学院卒 |        |       |
|----------------|-------|--------|-------|-------------|--------|-------|---------|--------|-------|
|                | 事務系   | 生産・技術系 | 販売系   | 事務系         | 生産・技術系 | 販売系   | 事務系     | 生産・技術系 | 販売系   |
|                | %     | %      | %     | %           | %      | %     | %       | %      | %     |
| ～149.9         | X     | 3.6    | -     | X           | 0.3    | X     | -       | -      | -     |
| 150.0～154.9    | 18.4  | 3.6    | X     | -           | X      | -     | 0.3     | X      | -     |
| 155.0～159.9    | 15.0  | 24.1   | X     | X           | 0.6    | -     | X       | -      | -     |
| 160.0～164.9    | 38.2  | 30.1   | 46.6  | 15.9        | 1.5    | X     | X       | X      | -     |
| 165.0～169.9    | 11.2  | 20.1   | 20.8  | 11.1        | 6.9    | X     | X       | -      | X     |
| 170.0～174.9    | 6.8   | 6.8    | 20.5  | 20.5        | 72.4   | 46.4  | 7.0     | 2.1    | 0.5   |
| 175.0～179.9    | X     | 7.5    | 8.6   | 28.9        | 4.1    | 8.2   | 3.1     | 3.7    | 0.7   |
| 180.0～184.9    | X     | 1.5    | -     | 5.9         | 4.3    | 12.8  | 3.3     | 1.7    | X     |
| 185.0～189.9    | -     | 1.0    | X     | 1.2         | 2.9    | X     | 3.4     | 3.4    | 6.5   |
| 190.0～194.9    | X     | X      | -     | 2.2         | 1.3    | X     | 6.7     | 2.3    | 10.8  |
| 195.0～199.9    | -     | -      | X     | -           | 1.6    | -     | 16.5    | 4.0    | 15.1  |
| 200.0～204.9    | -     | 0.5    | -     | 10.0        | 0.9    | X     | 26.2    | 17.3   | 20.7  |
| 205.0～209.9    | -     | X      | -     | X           | 2.6    | -     | 14.3    | 28.7   | 20.7  |
| 210.0～214.9    | -     | X      | -     | -           | -      | -     | 5.8     | 8.8    | 4.6   |
| 215.0～219.9    | -     | -      | -     | -           | -      | -     | 1.9     | 4.6    | 1.1   |
| 220.0～224.9    | -     | -      | -     | -           | X      | X     | 4.4     | 5.7    | 1.4   |
| 225.0～229.9    | -     | X      | -     | -           | -      | -     | 2.8     | 8.1    | 2.0   |
| 230.0～         | -     | X      | X     | -           | 0.3    | X     | 1.6     | 8.4    | 7.2   |
| 平均値 (千円)       | 161.7 | 164.9  | 167.5 | 175.5       | 174.4  | 175.9 | 198.8   | 208.4  | 201.0 |
| 第1四分位数 (千円)    | 156.5 | 158.6  | 162.5 | 168.1       | 171.0  | 171.4 | 193.9   | 201.8  | 193.9 |
| 中位数 (千円)       | 161.9 | 163.0  | 165.5 | 175.1       | 172.7  | 174.0 | 201.3   | 207.4  | 201.8 |
| 第3四分位数 (千円)    | 165.7 | 168.3  | 171.5 | 179.3       | 174.4  | 183.3 | 207.0   | 216.8  | 207.8 |
| 四分位分散係数        | 0.03  | 0.03   | 0.03  | 0.03        | 0.01   | 0.03  | 0.03    | 0.04   | 0.03  |

(注) 分散係数とは、次の算式により計算された数値をいい、その値が小さいほど分布の広がり（分散）の程度が小さいことを示す。

$$\text{四分位分散係数} = \frac{\text{第3四分位数} - \text{第1四分位数}}{2 \times \text{中位数}}$$

第2表 平成21年確定初任給の四分位数（調査産業計）

（単位：千円、実数）

| 区 分                | 平均     | 第 一<br>四分位数 | 中位数   | 第 三<br>四分位数 | 四分位<br>分散係数 |      |
|--------------------|--------|-------------|-------|-------------|-------------|------|
| 高校卒                | 事務系    | 161.7       | 156.5 | 161.9       | 165.7       | 0.03 |
|                    | 生産・技術系 | 164.9       | 158.6 | 163.0       | 168.3       | 0.03 |
|                    | 販売系    | 167.5       | 162.5 | 165.5       | 171.5       | 0.03 |
| 専門学校<br>高専・<br>短大卒 | 事務系    | 175.5       | 168.1 | 175.1       | 179.3       | 0.03 |
|                    | 生産・技術系 | 174.4       | 171.0 | 172.7       | 174.4       | 0.01 |
|                    | 販売系    | 175.9       | 171.4 | 174.0       | 183.3       | 0.03 |
| 大学・<br>大学院卒        | 事務系    | 198.8       | 193.9 | 201.3       | 207.0       | 0.03 |
|                    | 生産・技術系 | 208.4       | 201.8 | 207.4       | 216.8       | 0.04 |
|                    | 販売系    | 201.0       | 193.9 | 201.8       | 207.8       | 0.03 |

（注）1 四分位分散係数 =  $\frac{\text{第3四分位数} - \text{第1四分位数}}{2 \times \text{中位数}}$

2 四分位分散係数が、小さいほど分布の広がり（分散）の程度が小さいことを示す。

第3表 規模別、男女別、産業別、職種別、学歴別、勤続年数別、年齢階級別平均賃金〔企業規模計〕

| 区 分         |             | 集計労働者数<br>(十人) | 年齢<br>(歳) | 勤続年数<br>(年) | 扶養家族<br>(人) | 所定内賃金額<br>(円) | うち<br>通勤手当 | 所定外賃金額<br>(円) | 賃金総額<br>(円) | 実労働時間数<br>(時間) | うち<br>残業時間 | 実労働日数<br>(日) |      |
|-------------|-------------|----------------|-----------|-------------|-------------|---------------|------------|---------------|-------------|----------------|------------|--------------|------|
| 神奈川県計       |             | 90,268         | 39.1      | 12.3        | 0.8         | 320,760       | 11,310     | 35,740        | 356,500     | 182.9          | 17.3       | 21.6         |      |
| 男 性         |             | 72,880         | 39.9      | 13.2        | 0.9         | 338,270       | 11,430     | 39,520        | 377,790     | 184.8          | 18.8       | 21.7         |      |
| 女 性         |             | 17,387         | 35.8      | 8.6         | 0.1         | 247,340       | 10,790     | 19,900        | 267,250     | 175.0          | 11.4       | 21.3         |      |
| 男女計         | 建設業         | 3,995          | 40.9      | 12.8        | 1.0         | 376,910       | 11,760     | 40,520        | 417,430     | 191.9          | 17.4       | 23.1         |      |
|             | 製造業         | 28,082         | 39.5      | 15.0        | 0.9         | 337,280       | 10,290     | 36,140        | 373,420     | 174.6          | 14.0       | 20.8         |      |
|             | 情報通信業       | 7,026          | 35.2      | 10.5        | 0.6         | 327,460       | 15,630     | 44,280        | 371,750     | 181.1          | 21.4       | 21.0         |      |
|             | 運輸業         | 7,841          | 43.7      | 11.0        | 1.0         | 289,000       | 9,390      | 66,630        | 355,630     | 198.6          | 32.3       | 22.4         |      |
|             | 卸売業、小売業     | 20,975         | 37.2      | 11.2        | 0.8         | 312,930       | 11,170     | 26,680        | 339,610     | 181.0          | 13.6       | 21.8         |      |
|             | 金融業、保険業     | 2,058          | 37.2      | 13.0        | 0.6         | 370,680       | 11,850     | 43,410        | 414,090     | 179.0          | 17.9       | 21.2         |      |
|             | 物品賃貸業       | 871            | 38.1      | 8.8         | 0.7         | 294,910       | 9,980      | 38,460        | 333,370     | 188.4          | 20.1       | 22.5         |      |
|             | 専門サービス業・広告業 | 1,274          | 41.4      | 13.5        | 1.0         | 377,290       | 8,930      | 49,800        | 427,090     | 176.0          | 16.7       | 20.7         |      |
|             | 宿泊業、飲食サービス業 | 12,130         | 38.4      | 11.0        | 0.4         | 300,390       | 12,080     | 20,340        | 320,720     | 192.2          | 18.5       | 22.2         |      |
|             | サービス業       | 6,015          | 43.1      | 10.0        | 0.7         | 282,960       | 12,650     | 37,080        | 320,040     | 186.6          | 18.8       | 21.9         |      |
| 建設業         | 男性          | 3,521          | 41.2      | 13.3        | 1.2         | 391,670       | 11,710     | 43,350        | 435,020     | 193.6          | 18.5       | 23.2         |      |
|             | 女性          | 474            | 38.5      | 8.7         | 0.2         | 267,430       | 12,130     | 19,500        | 286,930     | 178.7          | 9.8        | 22.2         |      |
| 製造業         | 男性          | 24,005         | 40.1      | 15.6        | 1.0         | 351,380       | 10,460     | 39,130        | 390,510     | 175.5          | 14.7       | 20.9         |      |
|             | 女性          | 4,076          | 36.3      | 11.3        | 0.1         | 254,240       | 9,320      | 18,520        | 272,770     | 169.6          | 10.2       | 20.6         |      |
| 情報通信業       | 男性          | 5,624          | 35.9      | 11.2        | 0.7         | 340,790       | 15,980     | 47,850        | 388,640     | 182.4          | 22.7       | 21.0         |      |
|             | 女性          | 1,402          | 32.2      | 7.8         | 0.1         | 274,010       | 14,230     | 29,990        | 304,010     | 175.6          | 16.2       | 21.0         |      |
| 運輸業         | 男性          | 7,230          | 44.1      | 11.3        | 1.0         | 293,790       | 9,330      | 69,760        | 363,550     | 199.8          | 33.6       | 22.5         |      |
|             | 女性          | 611            | 38.9      | 8.1         | 0.2         | 232,280       | 10,050     | 29,520        | 261,810     | 183.7          | 17.3       | 22.0         |      |
| 卸売業、小売業     | 男性          | 15,332         | 38.0      | 12.4        | 1.0         | 336,440       | 11,120     | 29,950        | 366,380     | 183.0          | 14.8       | 21.9         |      |
|             | 女性          | 5,644          | 35.0      | 8.0         | 0.1         | 249,060       | 11,320     | 17,820        | 266,870     | 175.6          | 10.2       | 21.4         |      |
| 金融業、保険業     | 男性          | 1,118          | 40.3      | 16.1        | 1.1         | 456,430       | 12,050     | 54,340        | 510,770     | 183.1          | 19.9       | 21.3         |      |
|             | 女性          | 940            | 33.5      | 9.3         | 0.0         | 268,630       | 11,620     | 30,400        | 299,030     | 174.1          | 15.4       | 21.0         |      |
| 物品賃貸業       | 男性          | 629            | 38.6      | 9.9         | 0.9         | 322,150       | 10,160     | 47,230        | 369,380     | 194.4          | 24.3       | 22.8         |      |
|             | 女性          | 243            | 36.8      | 5.8         | 0.1         | 224,310       | 9,520      | 15,730        | 240,040     | 173.0          | 9.1        | 21.8         |      |
| 専門サービス業・広告業 | 男性          | 1,034          | 42.4      | 15.0        | 1.2         | 401,360       | 8,200      | 56,220        | 457,580     | 178.1          | 17.9       | 20.7         |      |
|             | 女性          | 240            | 37.1      | 7.0         | 0.2         | 273,370       | 12,110     | 22,130        | 295,500     | 166.9          | 11.4       | 21.0         |      |
| 宿泊業、飲食サービス業 | 男性          | 9,476          | 39.2      | 12.1        | 0.5         | 322,670       | 12,880     | 21,000        | 343,670     | 195.5          | 20.3       | 22.3         |      |
|             | 女性          | 2,654          | 35.5      | 7.1         | 0.0         | 220,830       | 9,260      | 17,950        | 238,770     | 180.3          | 12.2       | 21.9         |      |
| サービス業       | 男性          | 4,911          | 43.2      | 10.6        | 0.8         | 296,220       | 12,810     | 42,280        | 338,500     | 189.4          | 21.2       | 22.0         |      |
|             | 女性          | 1,104          | 42.4      | 7.4         | 0.2         | 223,970       | 11,980     | 13,950        | 237,920     | 174.3          | 8.2        | 21.7         |      |
| 男女計         | 生産          | 27,712         | 41.0      | 12.6        | 0.8         | 283,290       | 9,690      | 46,560        | 329,850     | 185.8          | 21.3       | 21.6         |      |
|             | 事務          | 15,344         | 38.4      | 11.9        | 0.5         | 295,760       | 12,090     | 27,410        | 323,170     | 176.7          | 13.7       | 21.2         |      |
|             | 技術          | 18,994         | 36.0      | 11.0        | 0.7         | 322,200       | 11,960     | 46,440        | 368,640     | 183.1          | 20.0       | 21.2         |      |
|             | 販売          | 15,104         | 34.9      | 8.5         | 0.7         | 287,610       | 11,140     | 27,360        | 314,970     | 181.6          | 14.0       | 21.9         |      |
|             | 役付          | 13,113         | 45.3      | 18.6        | 1.2         | 465,280       | 13,060     | 16,760        | 482,040     | 185.0          | 13.1       | 22.1         |      |
|             | 生産          | 男性             | 24,663    | 41.2        | 13.0        | 0.8           | 292,410    | 9,900         | 49,680      | 342,100        | 186.7      | 22.4         | 21.6 |
|             |             | 女性             | 3,049     | 39.3        | 9.0         | 0.1           | 209,470    | 7,980         | 21,270      | 230,730        | 178.5      | 12.8         | 21.6 |
|             | 事務          | 男性             | 8,074     | 40.3        | 14.3        | 0.9           | 342,590    | 12,580        | 36,000      | 378,590        | 180.8      | 16.8         | 21.4 |
|             |             | 女性             | 7,270     | 36.3        | 9.3         | 0.1           | 243,740    | 11,550        | 17,880      | 261,620        | 172.2      | 10.4         | 21.1 |
|             | 技術          | 男性             | 16,643    | 36.4        | 11.4        | 0.8           | 327,900    | 12,050        | 48,860      | 376,760        | 183.8      | 20.6         | 21.3 |
|             | 女性          | 2,351          | 32.9      | 8.0         | 0.1         | 281,800       | 11,350     | 29,330        | 311,140     | 178.2          | 16.2       | 21.1         |      |
| 販売          | 男性          | 11,134         | 35.7      | 9.4         | 0.9         | 304,560       | 11,040     | 31,510        | 336,070     | 184.1          | 15.6       | 22.0         |      |
|             | 女性          | 3,970          | 32.7      | 6.1         | 0.1         | 240,090       | 11,450     | 15,720        | 255,810     | 174.6          | 9.4        | 21.6         |      |
| 役付          | 男性          | 12,365         | 45.5      | 18.1        | 1.2         | 471,230       | 13,270     | 16,160        | 487,390     | 185.4          | 13.3       | 22.1         |      |
|             | 女性          | 748            | 42.8      | 16.6        | 0.2         | 366,890       | 9,650      | 26,670        | 393,560     | 179.1          | 9.8        | 21.6         |      |
| 男女計         | 中学卒         | 3,288          | 50.5      | 17.8        | 0.8         | 297,840       | 7,980      | 46,960        | 344,810     | 188.5          | 22.4       | 22.0         |      |
|             | 高校卒         | 35,428         | 41.8      | 14.4        | 0.8         | 304,060       | 10,170     | 40,580        | 344,640     | 182.0          | 17.5       | 21.6         |      |
|             | 専門学校・高専・短大卒 | 18,650         | 36.0      | 10.8        | 0.6         | 304,120       | 12,840     | 30,780        | 334,910     | 184.9          | 18.7       | 21.5         |      |
|             | 大学・大学院卒     | 32,901         | 36.9      | 10.5        | 0.8         | 350,460       | 12,000     | 32,210        | 382,660     | 182.1          | 15.8       | 21.5         |      |
| 中学卒         | 男性          | 2,902          | 50.1      | 18.1        | 0.9         | 309,330       | 8,050      | 50,070        | 359,400     | 189.6          | 23.6       | 22.0         |      |
|             | 女性          | 386            | 53.6      | 15.6        | 0.1         | 211,410       | 7,460      | 23,590        | 235,000     | 180.5          | 13.5       | 21.8         |      |
| 高校卒         | 男性          | 29,012         | 41.9      | 15.0        | 1.0         | 318,820       | 10,510     | 45,500        | 364,330     | 184.2          | 19.2       | 21.7         |      |
|             | 女性          | 6,416          | 41.2      | 11.8        | 0.1         | 237,280       | 8,610      | 18,340        | 255,620     | 172.2          | 10.0       | 21.3         |      |
| 専門学校・高専・短大卒 | 男性          | 13,339         | 37.0      | 11.8        | 0.8         | 326,620       | 12,780     | 34,770        | 361,390     | 187.9          | 20.7       | 21.7         |      |
|             | 女性          | 5,312          | 33.6      | 8.1         | 0.1         | 247,640       | 12,990     | 20,760        | 268,400     | 177.6          | 13.6       | 21.2         |      |
| 大学・大学院卒     | 男性          | 27,627         | 38.2      | 11.5        | 0.9         | 367,360       | 12,100     | 34,410        | 401,770     | 183.4          | 16.8       | 21.5         |      |
|             | 女性          | 5,274          | 30.3      | 4.9         | 0.1         | 261,920       | 11,480     | 20,680        | 282,590     | 175.3          | 10.6       | 21.3         |      |

第3表 規模別、男女別、産業別、職種別、学歴別、勤続年数別、年齢階級別平均賃金〔企業規模計〕

(続き)

| 区分   | 集計労働者数<br>(十人) | 年齢<br>(歳) | 勤続<br>年数<br>(年) | 扶養<br>家族<br>(人) | 所定内<br>賃金額<br>(円) | うち<br>通勤手当 | 所定外<br>賃金額<br>(円) | 賃金総額<br>(円) | 実労働<br>時間数<br>(時間) | うち<br>残業時間 | 実労働<br>日数<br>(日) |      |
|------|----------------|-----------|-----------------|-----------------|-------------------|------------|-------------------|-------------|--------------------|------------|------------------|------|
|      |                |           |                 |                 |                   |            |                   |             |                    |            |                  |      |
| 男女計  | 0年             | 5,441     | 29.6            | 0.0             | 0.3               | 232,500    | 10,370            | 23,380      | 255,870            | 179.3      | 13.4             | 21.6 |
|      | 1~2            | 13,874    | 31.4            | 1.5             | 0.4               | 244,330    | 10,620            | 32,730      | 277,060            | 189.9      | 22.0             | 22.0 |
|      | 3~4            | 10,350    | 33.8            | 3.4             | 0.5               | 257,040    | 11,430            | 34,600      | 291,640            | 184.0      | 17.8             | 21.6 |
|      | 5~9            | 14,606    | 36.6            | 6.7             | 0.7               | 286,790    | 11,050            | 37,490      | 324,280            | 186.5      | 20.0             | 21.7 |
|      | 10~14          | 10,843    | 38.9            | 11.8            | 0.9               | 313,810    | 11,100            | 42,120      | 355,930            | 185.6      | 19.9             | 21.7 |
|      | 15~19          | 13,736    | 40.6            | 17.0            | 1.0               | 356,320    | 11,040            | 41,770      | 398,090            | 182.5      | 17.7             | 21.4 |
|      | 20~24          | 8,399     | 45.4            | 21.9            | 1.1               | 401,990    | 12,530            | 33,570      | 435,560            | 178.2      | 13.9             | 21.4 |
|      | 25~29          | 5,758     | 49.2            | 26.8            | 1.2               | 439,160    | 13,270            | 34,010      | 473,170            | 175.0      | 11.7             | 21.3 |
| 30年~ | 7,259          | 55.8      | 35.5            | 1.0             | 447,350           | 11,530     | 31,780            | 479,130     | 171.4              | 9.4        | 21.1             |      |
| 男性   | 0年             | 3,805     | 30.5            | 0.0             | 0.4               | 242,720    | 10,070            | 28,350      | 271,070            | 182.4      | 15.6             | 21.6 |
|      | 1~2            | 9,676     | 32.4            | 1.5             | 0.5               | 255,840    | 10,510            | 38,750      | 294,590            | 193.8      | 25.7             | 22.1 |
|      | 3~4            | 7,951     | 34.2            | 3.4             | 0.7               | 267,120    | 11,500            | 39,240      | 306,360            | 186.9      | 19.9             | 21.8 |
|      | 5~9            | 11,498    | 36.7            | 6.8             | 0.8               | 297,440    | 11,060            | 41,720      | 339,170            | 189.2      | 22.0             | 21.9 |
|      | 10~14          | 9,033     | 38.9            | 11.8            | 1.1               | 325,400    | 10,920            | 46,160      | 371,550            | 188.5      | 21.8             | 21.8 |
|      | 15~19          | 11,764    | 40.5            | 17.1            | 1.1               | 369,060    | 11,190            | 44,700      | 413,770            | 184.3      | 18.6             | 21.5 |
|      | 20~24          | 7,340     | 45.4            | 21.9            | 1.2               | 417,540    | 13,040            | 35,200      | 452,740            | 179.1      | 14.5             | 21.4 |
|      | 25~29          | 5,174     | 49.1            | 26.8            | 1.3               | 451,210    | 13,530            | 35,720      | 486,930            | 175.6      | 12.2             | 21.4 |
| 30年~ | 6,638          | 55.7      | 35.6            | 1.1             | 456,410           | 11,850     | 33,040            | 489,450     | 171.8              | 9.7        | 21.1             |      |
| 女性   | 0年             | 1,636     | 27.5            | 0.0             | 0.1               | 208,710    | 11,060            | 11,830      | 220,540            | 172.0      | 8.3              | 21.6 |
|      | 1~2            | 4,198     | 29.2            | 1.6             | 0.1               | 217,790    | 10,880            | 18,860      | 236,660            | 181.1      | 13.4             | 21.6 |
|      | 3~4            | 2,399     | 32.6            | 3.5             | 0.1               | 223,620    | 11,210            | 19,220      | 242,840            | 174.2      | 10.5             | 21.2 |
|      | 5~9            | 3,108     | 36.1            | 6.6             | 0.2               | 247,370    | 11,010            | 21,840      | 269,200            | 176.5      | 12.9             | 21.3 |
|      | 10~14          | 1,809     | 39.1            | 11.6            | 0.1               | 255,970    | 12,020            | 21,960      | 277,930            | 171.3      | 10.6             | 21.0 |
|      | 15~19          | 1,972     | 41.6            | 17.0            | 0.1               | 280,280    | 10,160            | 24,300      | 304,580            | 171.7      | 12.3             | 21.0 |
|      | 20~24          | 1,059     | 45.8            | 21.8            | 0.1               | 294,230    | 9,040             | 22,240      | 316,470            | 172.1      | 10.0             | 21.3 |
|      | 25~29          | 584       | 49.6            | 26.8            | 0.1               | 332,450    | 10,950            | 18,820      | 351,260            | 169.8      | 7.4              | 21.0 |
| 30年~ | 621            | 56.0      | 34.9            | 0.1             | 350,590           | 8,120      | 18,360            | 368,950     | 167.2              | 6.4        | 21.1             |      |
| 男女計  | ~17歳           | -         | -               | -               | -                 | -          | -                 | -           | -                  | -          | -                | -    |
|      | 18~19          | 984       | 18.6            | 0.5             | 0.0               | 174,950    | 7,220             | 12,930      | 187,880            | 173.8      | 8.3              | 22.2 |
|      | 20~24          | 7,911     | 22.6            | 1.6             | 0.1               | 208,860    | 11,250            | 23,870      | 232,730            | 180.1      | 15.2             | 21.4 |
|      | 25~29          | 12,274    | 26.9            | 3.8             | 0.3               | 247,720    | 11,030            | 35,170      | 282,880            | 185.6      | 19.8             | 21.5 |
|      | 30~34          | 12,472    | 32.0            | 7.4             | 0.7               | 282,500    | 11,210            | 41,490      | 323,990            | 185.2      | 20.3             | 21.5 |
|      | 35~39          | 15,812    | 37.0            | 11.7            | 0.9               | 322,790    | 11,320            | 44,620      | 367,410            | 188.0      | 21.8             | 21.6 |
|      | 40~44          | 12,861    | 41.9            | 14.9            | 1.1               | 370,430    | 12,230            | 37,500      | 407,930            | 184.3      | 18.1             | 21.6 |
|      | 45~49          | 9,649     | 46.7            | 19.1            | 1.1               | 394,510    | 11,710            | 33,900      | 428,410            | 179.3      | 14.3             | 21.5 |
|      | 50~54          | 7,147     | 52.0            | 21.2            | 1.1               | 407,450    | 11,730            | 32,740      | 440,180            | 178.6      | 13.0             | 21.6 |
|      | 55~59          | 8,040     | 57.1            | 24.5            | 0.8               | 393,530    | 11,290            | 32,370      | 425,900            | 177.5      | 12.8             | 21.6 |
| 60歳~ | 3,118          | 63.6      | 15.8            | 0.5             | 261,370           | 8,270      | 21,260            | 282,630     | 175.7              | 9.3        | 22.3             |      |
| 男性   | ~17歳           | -         | -               | -               | -                 | -          | -                 | -           | -                  | -          | -                | -    |
|      | 18~19          | 728       | 18.7            | 0.5             | 0.0               | 176,200    | 6,610             | 13,590      | 189,800            | 174.1      | 8.4              | 22.5 |
|      | 20~24          | 4,988     | 22.6            | 1.7             | 0.2               | 211,820    | 11,010            | 28,270      | 240,090            | 180.2      | 16.9             | 21.3 |
|      | 25~29          | 8,865     | 27.0            | 3.9             | 0.4               | 252,110    | 10,770            | 40,130      | 292,240            | 188.4      | 22.4             | 21.6 |
|      | 30~34          | 9,800     | 32.0            | 7.6             | 0.8               | 291,820    | 10,970            | 47,640      | 339,460            | 188.5      | 23.0             | 21.6 |
|      | 35~39          | 13,574    | 37.0            | 11.7            | 1.0               | 332,240    | 11,430            | 48,460      | 380,700            | 190.7      | 23.5             | 21.7 |
|      | 40~44          | 11,002    | 41.9            | 15.3            | 1.3               | 384,770    | 12,340            | 40,090      | 424,860            | 186.0      | 19.1             | 21.7 |
|      | 45~49          | 8,221     | 46.7            | 19.8            | 1.3               | 415,050    | 12,090            | 36,370      | 451,420            | 181.0      | 15.1             | 21.6 |
|      | 50~54          | 6,205     | 52.0            | 22.2            | 1.3               | 428,130    | 12,350            | 34,420      | 462,560            | 179.6      | 13.4             | 21.7 |
|      | 55~59          | 7,066     | 57.1            | 25.2            | 0.9               | 408,580    | 11,580            | 34,170      | 442,760            | 177.9      | 13.1             | 21.6 |
| 60歳~ | 2,432          | 63.6      | 16.0            | 0.6             | 277,560           | 8,930      | 22,020            | 299,580     | 176.3              | 10.0       | 22.2             |      |
| 女性   | ~17歳           | -         | -               | -               | -                 | -          | -                 | -           | -                  | -          | -                | -    |
|      | 18~19          | 256       | 18.6            | 0.4             | 0.0               | 171,400    | 8,960             | 11,040      | 182,440            | 172.9      | 8.2              | 21.2 |
|      | 20~24          | 2,923     | 22.6            | 1.6             | 0.0               | 203,820    | 11,650            | 16,350      | 220,170            | 179.9      | 12.3             | 21.5 |
|      | 25~29          | 3,409     | 26.6            | 3.5             | 0.1               | 236,300    | 11,690            | 22,260      | 258,560            | 178.6      | 13.1             | 21.4 |
|      | 30~34          | 2,672     | 32.0            | 6.7             | 0.1               | 248,320    | 12,100            | 18,930      | 267,250            | 172.9      | 10.3             | 21.1 |
|      | 35~39          | 2,237     | 37.1            | 12.0            | 0.2               | 265,460    | 10,640            | 21,320      | 286,780            | 171.3      | 11.6             | 21.0 |
|      | 40~44          | 1,859     | 41.9            | 12.7            | 0.3               | 285,540    | 11,560            | 22,200      | 307,730            | 174.3      | 12.3             | 21.1 |
|      | 45~49          | 1,428     | 46.6            | 14.8            | 0.2               | 276,280    | 9,520             | 19,690      | 295,970            | 169.6      | 9.6              | 21.0 |
|      | 50~54          | 943       | 52.0            | 15.2            | 0.2               | 271,320    | 7,630             | 21,620      | 292,940            | 172.1      | 9.9              | 21.2 |
|      | 55~59          | 974       | 57.0            | 19.7            | 0.1               | 284,290    | 9,220             | 19,320      | 303,610            | 174.9      | 10.6             | 21.8 |
| 60歳~ | 687            | 63.8      | 15.1            | 0.1             | 204,050           | 5,930      | 18,560            | 222,610     | 173.7              | 6.8        | 22.6             |      |

第3表 規模別、男女別、産業別、職種別、学歴別、勤続年数別、年齢階級別平均賃金[大企業]

| 区 分         |             | 集計労働者数<br>(十人) | 年齢<br>(歳) | 勤続<br>年数<br>(年) | 扶養<br>家族<br>(人) | 所定内<br>賃金額<br>(円) | うち<br>通勤手当 | 所定外<br>賃金額<br>(円) | 賃金総額<br>(円) | 実労働<br>時間数<br>(時間) | うち<br>残業時間 | 実労働<br>日 数<br>(日) |
|-------------|-------------|----------------|-----------|-----------------|-----------------|-------------------|------------|-------------------|-------------|--------------------|------------|-------------------|
| 神奈川県計       |             | 57,772         | 38.1      | 13.1            | 0.8             | 330,720           | 11,490     | 39,080            | 369,790     | 181.0              | 17.2       | 21.3              |
| 男 性         |             | 46,583         | 39.0      | 14.2            | 1.0             | 349,850           | 11,640     | 43,220            | 393,060     | 182.6              | 18.6       | 21.4              |
| 女 性         |             | 11,189         | 34.1      | 9.0             | 0.1             | 251,070           | 10,850     | 21,830            | 272,900     | 174.6              | 11.5       | 21.2              |
| 男女計         | 建設業         | 1,936          | 40.6      | 15.9            | 1.1             | 420,520           | 13,950     | 49,690            | 470,210     | 195.3              | 19.9       | 23.1              |
|             | 製造業         | 19,326         | 39.3      | 16.5            | 0.9             | 353,160           | 10,050     | 40,640            | 393,800     | 175.2              | 14.3       | 20.8              |
|             | 情報通信業       | 5,409          | 35.6      | 11.5            | 0.6             | 336,590           | 16,040     | 47,490            | 384,080     | 180.5              | 22.1       | 20.9              |
|             | 運輸業         | 3,860          | 42.1      | 12.1            | 1.0             | 300,290           | 9,620      | 75,780            | 376,060     | 202.1              | 39.2       | 22.0              |
|             | 卸売業,小売業     | 15,583         | 35.7      | 11.6            | 0.8             | 324,140           | 11,530     | 24,800            | 348,940     | 179.5              | 13.0       | 21.4              |
|             | 金融業,保険業     | 1,795          | 37.0      | 12.9            | 0.6             | 371,380           | 11,570     | 46,490            | 417,870     | 180.4              | 18.9       | 21.2              |
|             | 物品賃貸業       | 495            | 36.0      | 7.7             | 0.5             | 276,270           | 10,790     | 32,080            | 308,350     | 185.0              | 19.0       | 21.9              |
|             | 専門サービス業・広告業 | 597            | 42.6      | 19.0            | 1.5             | 420,960           | 4,500      | 68,790            | 489,750     | 171.4              | 17.7       | 19.5              |
|             | 宿泊業,飲食サービス業 | 4,676          | 35.4      | 8.4             | 0.6             | 261,160           | 11,690     | 26,790            | 287,950     | 182.0              | 14.2       | 22.1              |
|             | サービス業       | 4,096          | 42.6      | 10.6            | 0.7             | 283,350           | 13,530     | 42,590            | 325,940     | 188.3              | 21.1       | 21.8              |
| 建設業         | 男性          | 1,713          | 41.0      | 16.4            | 1.3             | 437,520           | 14,120     | 52,640            | 490,150     | 197.2              | 21.1       | 23.2              |
|             | 女性          | 223            | 37.8      | 11.4            | 0.2             | 290,040           | 12,600     | 27,050            | 317,090     | 180.6              | 11.1       | 22.0              |
| 製造業         | 男性          | 16,975         | 39.9      | 16.9            | 1.0             | 364,780           | 10,160     | 43,450            | 408,240     | 175.9              | 14.8       | 20.8              |
|             | 女性          | 2,351          | 35.5      | 13.3            | 0.1             | 269,210           | 9,280      | 20,330            | 289,540     | 170.4              | 10.2       | 20.7              |
| 情報通信業       | 男性          | 4,398          | 36.5      | 12.2            | 0.8             | 350,550           | 16,340     | 50,720            | 401,270     | 181.5              | 23.2       | 20.9              |
|             | 女性          | 1,010          | 31.7      | 8.4             | 0.0             | 275,820           | 14,710     | 33,430            | 309,250     | 176.1              | 17.3       | 20.9              |
| 運輸業         | 男性          | 3,520          | 42.6      | 12.5            | 1.1             | 306,530           | 9,530      | 79,620            | 386,150     | 203.4              | 40.8       | 22.0              |
|             | 女性          | 340            | 36.7      | 7.9             | 0.2             | 235,620           | 10,540     | 35,900            | 271,520     | 188.8              | 22.8       | 21.8              |
| 卸売業,小売業     | 男性          | 11,660         | 36.9      | 12.9            | 1.0             | 347,300           | 11,620     | 27,550            | 374,850     | 181.4              | 14.4       | 21.6              |
|             | 女性          | 3,923          | 32.3      | 7.7             | 0.1             | 255,300           | 11,250     | 16,640            | 271,940     | 173.9              | 9.0        | 21.1              |
| 金融業,保険業     | 男性          | 953            | 40.1      | 16.1            | 1.1             | 461,590           | 11,750     | 59,550            | 521,140     | 185.2              | 21.6       | 21.3              |
|             | 女性          | 842            | 33.4      | 9.2             | 0.0             | 269,270           | 11,370     | 31,720            | 301,000     | 174.9              | 15.9       | 21.0              |
| 物品賃貸業       | 男性          | 333            | 36.0      | 9.0             | 0.7             | 305,030           | 11,660     | 38,610            | 343,640     | 190.5              | 22.8       | 22.1              |
|             | 女性          | 162            | 36.0      | 4.9             | 0.0             | 217,190           | 8,990      | 18,660            | 235,850     | 173.7              | 11.1       | 21.6              |
| 専門サービス業・広告業 | 男性          | 580            | 42.9      | 19.3            | 1.5             | 424,930           | 4,250      | 69,790            | 494,720     | 171.5              | 17.8       | 19.5              |
|             | 女性          | 17             | 32.7      | 7.8             | 0.0             | 281,990           | 13,330     | 33,810            | 315,800     | 167.0              | 16.1       | 18.8              |
| 宿泊業,飲食サービス業 | 男性          | 3,056          | 36.2      | 9.2             | 0.9             | 291,720           | 13,250     | 28,900            | 320,620     | 184.7              | 15.7       | 22.3              |
|             | 女性          | 1,620          | 33.9      | 6.7             | 0.0             | 203,480           | 8,740      | 22,820            | 226,300     | 177.0              | 11.5       | 21.8              |
| サービス業       | 男性          | 3,394          | 42.7      | 11.2            | 0.8             | 296,190           | 13,720     | 47,870            | 344,060     | 190.8              | 23.3       | 21.8              |
|             | 女性          | 702            | 41.8      | 7.6             | 0.2             | 221,270           | 12,620     | 17,030            | 238,300     | 176.4              | 10.4       | 21.6              |
| 男女計         | 生産          | 15,515         | 40.4      | 14.3            | 0.8             | 289,880           | 9,560      | 55,470            | 345,360     | 184.2              | 22.6       | 21.3              |
|             | 事務          | 9,511          | 37.1      | 12.4            | 0.6             | 305,740           | 12,090     | 32,430            | 338,170     | 177.9              | 16.0       | 21.2              |
|             | 技術          | 14,381         | 35.9      | 11.9            | 0.7             | 330,970           | 11,990     | 48,420            | 379,390     | 182.5              | 20.2       | 21.1              |
|             | 販売          | 10,468         | 33.1      | 8.5             | 0.7             | 292,820           | 11,820     | 22,880            | 315,700     | 179.3              | 12.8       | 21.6              |
| 役付          | 7,898       | 45.2           | 20.1      | 1.3             | 490,780         | 13,180            | 19,320     | 510,100           | 178.2       | 8.7                | 21.8       |                   |
| 生産          | 男性          | 13,802         | 40.5      | 14.8            | 0.9             | 299,320           | 9,870      | 59,200            | 358,520     | 185.1              | 23.8       | 21.2              |
|             | 女性          | 1,713          | 39.3      | 10.6            | 0.1             | 213,880           | 7,050      | 25,400            | 239,280     | 177.1              | 12.2       | 21.4              |
| 事務          | 男性          | 5,055          | 39.2      | 14.6            | 1.0             | 355,810           | 12,530     | 43,010            | 398,820     | 181.8              | 19.7       | 21.3              |
|             | 女性          | 4,455          | 34.7      | 9.8             | 0.1             | 248,920           | 11,590     | 20,420            | 269,350     | 173.5              | 11.7       | 21.0              |
| 技術          | 男性          | 12,748         | 36.4      | 12.3            | 0.8             | 337,160           | 12,080     | 50,650            | 387,810     | 183.0              | 20.8       | 21.1              |
|             | 女性          | 1,633          | 32.3      | 9.0             | 0.1             | 282,660           | 11,290     | 31,020            | 313,680     | 178.2              | 16.0       | 21.0              |
| 販売          | 男性          | 7,463          | 34.0      | 9.5             | 1.0             | 312,390           | 11,880     | 26,380            | 338,770     | 182.3              | 14.8       | 21.7              |
|             | 女性          | 3,004          | 30.8      | 6.0             | 0.1             | 244,200           | 11,700     | 14,180            | 258,380     | 171.9              | 7.8        | 21.3              |
| 役付          | 男性          | 7,514          | 45.6      | 20.3            | 1.3             | 497,380           | 13,300     | 18,110            | 515,490     | 177.9              | 8.4        | 21.8              |
|             | 女性          | 384            | 38.2      | 14.4            | 0.2             | 361,520           | 10,760     | 43,090            | 404,600     | 182.8              | 15.3       | 21.4              |
| 男女計         | 中学卒         | 1,311          | 51.4      | 23.2            | 0.9             | 312,860           | 8,280      | 63,960            | 376,830     | 189.7              | 27.3       | 21.4              |
|             | 高校卒         | 20,361         | 41.0      | 16.4            | 0.9             | 313,780           | 10,460     | 44,970            | 358,750     | 180.3              | 18.2       | 21.2              |
|             | 専門学校・高専・短大卒 | 11,197         | 35.0      | 10.9            | 0.7             | 301,820           | 12,700     | 34,990            | 336,810     | 181.3              | 17.8       | 21.3              |
|             | 大学・大学院卒     | 24,903         | 36.4      | 11.0            | 0.8             | 358,490           | 11,950     | 34,780            | 393,280     | 181.1              | 15.7       | 21.4              |
| 中学卒         | 男性          | 1,152          | 51.3      | 23.3            | 1.0             | 320,950           | 8,020      | 69,450            | 390,400     | 191.2              | 29.4       | 21.5              |
|             | 女性          | 159            | 52.0      | 22.7            | 0.1             | 254,200           | 10,170     | 24,210            | 278,410     | 178.9              | 12.6       | 21.4              |
| 高校卒         | 男性          | 16,673         | 41.3      | 17.2            | 1.0             | 329,660           | 10,880     | 50,200            | 379,860     | 182.2              | 19.8       | 21.3              |
|             | 女性          | 3,688          | 39.7      | 12.7            | 0.1             | 242,010           | 8,520      | 21,350            | 263,360     | 171.4              | 10.7       | 21.1              |
| 専門学校・高専・短大卒 | 男性          | 7,850          | 35.9      | 11.9            | 1.0             | 324,900           | 12,850     | 41,320            | 366,220     | 183.8              | 20.4       | 21.4              |
|             | 女性          | 3,347          | 32.9      | 8.8             | 0.1             | 247,690           | 12,340     | 20,160            | 267,840     | 175.4              | 11.8       | 21.1              |
| 大学・大学院卒     | 男性          | 20,908         | 37.7      | 12.1            | 0.9             | 376,900           | 11,980     | 36,920            | 413,830     | 181.9              | 16.4       | 21.4              |
|             | 女性          | 3,995          | 29.3      | 5.1             | 0.0             | 262,150           | 11,790     | 23,590            | 285,740     | 176.8              | 11.8       | 21.3              |

第3表 規模別、男女別、産業別、職種別、学歴別、勤続年数別、年齢階級別平均賃金〔大企業〕

(続き)

| 区 分  |       | 集計労働者数<br>(十人) | 年齢<br>(歳) | 勤続<br>年数<br>(年) | 扶養<br>家族<br>(人) | 所定内<br>賃金額<br>(円) | うち<br>通勤手当 | 所定外<br>賃金額<br>(円) | 賃金総額<br>(円) | 実労働<br>時間数<br>(時間) | うち<br>残業時間 | 実労働<br>日<br>数<br>(日) |
|------|-------|----------------|-----------|-----------------|-----------------|-------------------|------------|-------------------|-------------|--------------------|------------|----------------------|
|      |       |                |           |                 |                 |                   |            |                   |             |                    |            |                      |
| 男女計  | 0年    | 3,448          | 27.3      | 0.0             | 0.2             | 224,510           | 9,860      | 23,350            | 247,860     | 178.3              | 13.1       | 21.5                 |
|      | 1~2   | 8,464          | 28.9      | 1.6             | 0.3             | 241,720           | 10,870     | 33,830            | 275,550     | 184.1              | 19.0       | 21.5                 |
|      | 3~4   | 5,948          | 31.1      | 3.4             | 0.5             | 257,790           | 12,210     | 35,170            | 292,960     | 183.7              | 18.7       | 21.4                 |
|      | 5~9   | 8,610          | 34.3      | 6.7             | 0.7             | 289,000           | 11,230     | 40,870            | 329,870     | 185.6              | 20.4       | 21.6                 |
|      | 10~14 | 6,759          | 37.3      | 11.8            | 1.0             | 318,980           | 11,200     | 46,370            | 365,350     | 184.3              | 20.0       | 21.4                 |
|      | 15~19 | 9,142          | 40.2      | 17.1            | 1.1             | 365,450           | 10,770     | 48,010            | 413,460     | 181.2              | 18.8       | 21.2                 |
|      | 20~24 | 5,768          | 44.4      | 21.8            | 1.2             | 416,340           | 13,010     | 37,700            | 454,040     | 177.7              | 14.9       | 21.1                 |
|      | 25~29 | 4,107          | 48.7      | 27.0            | 1.3             | 444,060           | 13,330     | 39,540            | 483,590     | 175.6              | 13.1       | 21.2                 |
| 30年~ | 5,526 | 55.2           | 35.4      | 1.1             | 460,090         | 11,630            | 35,720     | 495,810           | 171.3       | 9.9                | 21.0       |                      |
| 男性   | 0年    | 2,479          | 27.8      | 0.0             | 0.3             | 232,580           | 9,870      | 28,140            | 260,720     | 181.1              | 15.4       | 21.5                 |
|      | 1~2   | 5,707          | 30.0      | 1.5             | 0.4             | 250,710           | 10,550     | 41,250            | 291,970     | 186.8              | 22.7       | 21.6                 |
|      | 3~4   | 4,340          | 31.2      | 3.4             | 0.6             | 269,720           | 12,370     | 39,550            | 309,270     | 186.8              | 20.9       | 21.5                 |
|      | 5~9   | 6,847          | 34.3      | 6.7             | 0.8             | 300,840           | 11,340     | 44,580            | 345,420     | 187.4              | 22.1       | 21.6                 |
|      | 10~14 | 5,706          | 37.2      | 11.8            | 1.1             | 330,290           | 11,320     | 50,540            | 380,830     | 186.8              | 21.8       | 21.4                 |
|      | 15~19 | 7,672          | 40.1      | 17.1            | 1.3             | 381,440           | 10,880     | 52,120            | 433,560     | 182.9              | 19.9       | 21.2                 |
|      | 20~24 | 5,008          | 44.6      | 21.8            | 1.4             | 431,990           | 13,480     | 40,270            | 472,260     | 178.8              | 15.9       | 21.1                 |
|      | 25~29 | 3,661          | 48.8      | 27.0            | 1.5             | 456,940           | 13,580     | 41,900            | 498,840     | 176.5              | 13.7       | 21.3                 |
| 30年~ | 5,162 | 55.3           | 35.5      | 1.1             | 467,160         | 11,790            | 36,360     | 503,530           | 171.4       | 9.9                | 21.0       |                      |
| 女性   | 0年    | 969            | 25.9      | 0.0             | 0.0             | 203,860           | 9,840      | 11,100            | 214,970     | 171.2              | 7.3        | 21.5                 |
|      | 1~2   | 2,757          | 26.7      | 1.6             | 0.1             | 223,100           | 11,540     | 18,460            | 241,560     | 178.5              | 11.5       | 21.4                 |
|      | 3~4   | 1,608          | 30.8      | 3.5             | 0.1             | 225,580           | 11,790     | 23,350            | 248,920     | 175.4              | 12.5       | 21.1                 |
|      | 5~9   | 1,763          | 34.1      | 6.5             | 0.1             | 243,040           | 10,820     | 26,440            | 269,470     | 178.4              | 14.0       | 21.3                 |
|      | 10~14 | 1,053          | 37.9      | 11.7            | 0.1             | 257,670           | 10,560     | 23,740            | 281,410     | 171.0              | 10.7       | 21.0                 |
|      | 15~19 | 1,470          | 40.3      | 17.0            | 0.1             | 281,980           | 10,190     | 26,580            | 308,560     | 171.9              | 13.2       | 20.9                 |
|      | 20~24 | 760            | 43.4      | 22.0            | 0.1             | 313,200           | 9,940      | 20,770            | 333,980     | 170.5              | 8.8        | 21.0                 |
|      | 25~29 | 446            | 48.3      | 26.8            | 0.1             | 338,360           | 11,330     | 20,090            | 358,450     | 168.8              | 7.8        | 20.9                 |
| 30年~ | 364   | 53.7           | 34.7      | 0.1             | 359,610         | 9,300             | 26,640     | 386,250           | 169.5       | 9.8                | 20.8       |                      |
| 男女計  | ~17歳  | -              | -         | -               | -               | -                 | -          | -                 | -           | -                  | -          | -                    |
|      | 18~19 | 602            | 18.6      | 0.3             | 0.0             | 174,500           | 7,760      | 16,250            | 190,750     | 174.9              | 9.9        | 21.2                 |
|      | 20~24 | 6,286          | 22.7      | 1.6             | 0.2             | 209,650           | 11,170     | 23,240            | 232,890     | 178.5              | 14.0       | 21.3                 |
|      | 25~29 | 9,064          | 26.9      | 3.9             | 0.3             | 252,570           | 10,700     | 37,080            | 289,640     | 184.8              | 20.1       | 21.4                 |
|      | 30~34 | 7,634          | 32.0      | 8.2             | 0.7             | 292,020           | 11,210     | 47,510            | 339,530     | 184.3              | 21.4       | 21.3                 |
|      | 35~39 | 9,626          | 37.0      | 12.8            | 1.0             | 336,400           | 11,630     | 49,610            | 386,010     | 184.4              | 20.9       | 21.3                 |
|      | 40~44 | 7,939          | 42.0      | 16.8            | 1.2             | 391,780           | 12,120     | 42,660            | 434,440     | 181.2              | 17.7       | 21.2                 |
|      | 45~49 | 6,129          | 46.8      | 21.2            | 1.2             | 409,310           | 12,050     | 37,410            | 446,720     | 176.9              | 13.9       | 21.2                 |
|      | 50~54 | 4,563          | 51.9      | 24.1            | 1.2             | 434,510           | 12,670     | 34,880            | 469,390     | 177.9              | 12.9       | 21.5                 |
|      | 55~59 | 4,791          | 57.1      | 28.9            | 0.9             | 424,350           | 11,450     | 34,890            | 459,230     | 174.8              | 12.1       | 21.3                 |
| 60歳~ | 1,138 | 62.6           | 15.1      | 0.5             | 256,400         | 10,070            | 27,260     | 283,660           | 176.5       | 11.2               | 22.4       |                      |
| 男性   | ~17歳  | -              | -         | -               | -               | -                 | -          | -                 | -           | -                  | -          | -                    |
|      | 18~19 | 426            | 18.6      | 0.3             | 0.0             | 175,560           | 7,690      | 17,480            | 193,040     | 174.4              | 10.0       | 21.2                 |
|      | 20~24 | 3,973          | 22.6      | 1.6             | 0.2             | 211,610           | 10,860     | 27,680            | 239,280     | 179.5              | 16.4       | 21.3                 |
|      | 25~29 | 6,509          | 27.0      | 4.0             | 0.4             | 256,220           | 10,310     | 41,940            | 298,170     | 187.2              | 22.7       | 21.5                 |
|      | 30~34 | 6,233          | 32.0      | 8.2             | 0.9             | 300,460           | 11,110     | 53,450            | 353,910     | 186.8              | 23.6       | 21.3                 |
|      | 35~39 | 8,080          | 37.0      | 12.6            | 1.1             | 349,280           | 11,850     | 54,530            | 403,810     | 186.7              | 22.4       | 21.4                 |
|      | 40~44 | 6,921          | 41.9      | 16.9            | 1.4             | 405,340           | 12,390     | 44,790            | 450,130     | 182.5              | 18.4       | 21.3                 |
|      | 45~49 | 5,163          | 46.8      | 21.9            | 1.4             | 432,250           | 12,430     | 40,590            | 472,840     | 178.3              | 14.6       | 21.3                 |
|      | 50~54 | 3,967          | 51.9      | 25.0            | 1.4             | 457,340           | 13,430     | 36,620            | 493,960     | 178.9              | 13.4       | 21.5                 |
|      | 55~59 | 4,416          | 57.1      | 29.4            | 0.9             | 435,610           | 11,500     | 36,160            | 471,780     | 175.1              | 12.4       | 21.3                 |
| 60歳~ | 894   | 62.3           | 15.8      | 0.6             | 272,300         | 10,680            | 27,400     | 299,700           | 177.5       | 12.7               | 22.2       |                      |
| 女性   | ~17歳  | -              | -         | -               | -               | -                 | -          | -                 | -           | -                  | -          | -                    |
|      | 18~19 | 176            | 18.6      | 0.3             | 0.0             | 171,900           | 7,950      | 13,280            | 185,180     | 175.9              | 9.6        | 21.4                 |
|      | 20~24 | 2,313          | 22.8      | 1.6             | 0.0             | 206,290           | 11,700     | 15,610            | 221,900     | 176.8              | 9.9        | 21.4                 |
|      | 25~29 | 2,556          | 26.6      | 3.7             | 0.1             | 243,260           | 11,670     | 24,690            | 267,940     | 178.7              | 13.6       | 21.3                 |
|      | 30~34 | 1,401          | 32.1      | 7.9             | 0.1             | 254,460           | 11,690     | 21,110            | 275,570     | 173.3              | 11.6       | 20.9                 |
|      | 35~39 | 1,546          | 37.2      | 13.7            | 0.1             | 269,090           | 10,480     | 23,920            | 293,010     | 172.1              | 12.7       | 20.9                 |
|      | 40~44 | 1,018          | 42.1      | 15.6            | 0.2             | 299,630           | 10,270     | 28,140            | 327,770     | 173.0              | 13.1       | 20.9                 |
|      | 45~49 | 966            | 46.5      | 17.0            | 0.2             | 286,700           | 10,010     | 20,420            | 307,130     | 169.4              | 9.9        | 20.9                 |
|      | 50~54 | 595            | 51.9      | 18.0            | 0.2             | 282,370           | 7,610      | 23,290            | 305,660     | 171.5              | 9.1        | 21.1                 |
|      | 55~59 | 375            | 56.9      | 22.5            | 0.1             | 291,780           | 10,790     | 19,860            | 311,640     | 171.5              | 9.0        | 21.4                 |
| 60歳~ | 244   | 63.8           | 12.6      | 0.1             | 198,080         | 7,820             | 26,730     | 224,810           | 172.9       | 5.6                | 23.3       |                      |

第3表 規模別、男女別、産業別、職種別、学歴別、勤続年数別、年齢階級別平均賃金[中小企業]

| 区 分         | 集計労働者数<br>(十人) | 年齢<br>(歳) | 勤続<br>年数<br>(年) | 扶養<br>家族<br>(人) | 所定内<br>賃金額<br>(円) | うち<br>通勤手当 | 所定外<br>賃金額<br>(円) | 賃金総額<br>(円) | 実労働<br>時間数<br>(時間) | 実労働<br>日 数<br>(日) |      |      |
|-------------|----------------|-----------|-----------------|-----------------|-------------------|------------|-------------------|-------------|--------------------|-------------------|------|------|
|             |                |           |                 |                 |                   |            |                   |             |                    | うち<br>残業時間        | 日 数  |      |
| 神奈川県計       | 32,496         | 41.0      | 10.9            | 0.7             | 303,050           | 11,000     | 29,810            | 332,850     | 186.2              | 17.5              | 22.0 |      |
| 男 性         | 26,298         | 41.5      | 11.5            | 0.8             | 317,760           | 11,070     | 32,960            | 350,720     | 188.6              | 19.0              | 22.2 |      |
| 女 性         | 6,198          | 38.9      | 8.1             | 0.2             | 240,610           | 10,680     | 16,430            | 257,040     | 175.6              | 11.2              | 21.5 |      |
| 男女計         | 建設業            | 2,059     | 41.2            | 9.9             | 1.0               | 335,920    | 9,700             | 31,900      | 367,810            | 188.6             | 15.1 | 23.1 |
|             | 製造業            | 8,756     | 40.0            | 11.6            | 0.8               | 302,220    | 10,830            | 26,220      | 328,440            | 173.3             | 13.4 | 20.9 |
|             | 情報通信業          | 1,617     | 33.8            | 7.1             | 0.5               | 296,960    | 14,280            | 33,550      | 330,510            | 182.9             | 19.2 | 21.2 |
|             | 運輸業            | 3,981     | 45.3            | 9.9             | 0.9               | 278,060    | 9,160             | 57,760      | 335,820            | 195.1             | 25.6 | 22.8 |
|             | 卸売業,小売業        | 5,393     | 41.4            | 10.3            | 0.7               | 280,520    | 10,150            | 32,120      | 312,640            | 185.5             | 15.1 | 22.8 |
|             | 金融業,保険業        | 263       | 38.8            | 14.0            | 0.8               | 365,920    | 13,770            | 22,370      | 388,290            | 169.5             | 10.5 | 21.2 |
|             | 物品賃貸業          | 376       | 40.8            | 10.2            | 1.0               | 319,470    | 8,920             | 46,860      | 366,340            | 193.0             | 21.5 | 23.3 |
|             | 専門サービス業・広告業    | 677       | 40.3            | 8.7             | 0.7               | 338,790    | 12,840            | 33,070      | 371,860            | 180.0             | 15.8 | 21.8 |
|             | 宿泊業,飲食サービス業    | 7,454     | 40.3            | 12.7            | 0.3               | 325,000    | 12,330            | 16,280      | 341,280            | 198.6             | 21.2 | 22.3 |
|             | サービス業          | 1,919     | 44.2            | 8.8             | 0.7               | 282,130    | 10,780            | 25,320      | 307,440            | 183.0             | 13.9 | 22.2 |
| 建設業         | 男性             | 1,808     | 41.5            | 10.4            | 1.0               | 348,230    | 9,420             | 34,550      | 382,780            | 190.2             | 16.0 | 23.2 |
|             | 女性             | 251       | 39.2            | 6.3             | 0.3               | 247,370    | 11,700            | 12,790      | 260,160            | 177.1             | 8.7  | 22.3 |
| 製造業         | 男性             | 7,030     | 40.7            | 12.4            | 1.0               | 319,000    | 11,190            | 28,710      | 347,720            | 174.5             | 14.2 | 20.9 |
|             | 女性             | 1,726     | 37.4            | 8.6             | 0.2               | 233,870    | 9,380             | 16,060      | 249,930            | 168.5             | 10.2 | 20.5 |
| 情報通信業       | 男性             | 1,226     | 33.8            | 7.3             | 0.6               | 305,780    | 14,690            | 37,520      | 343,300            | 185.7             | 21.0 | 21.2 |
|             | 女性             | 392       | 33.7            | 6.5             | 0.1               | 269,360    | 13,000            | 21,130      | 290,490            | 174.2             | 13.5 | 21.0 |
| 運輸業         | 男性             | 3,710     | 45.5            | 10.1            | 1.0               | 281,710    | 9,140             | 60,400      | 342,110            | 196.4             | 26.7 | 22.8 |
|             | 女性             | 271       | 41.8            | 8.3             | 0.3               | 228,100    | 9,450             | 21,530      | 249,630            | 177.4             | 10.4 | 22.3 |
| 卸売業,小売業     | 男性             | 3,672     | 41.6            | 11.1            | 1.0               | 301,930    | 9,520             | 37,570      | 339,500            | 188.2             | 16.2 | 23.2 |
|             | 女性             | 1,720     | 41.2            | 8.7             | 0.1               | 234,820    | 11,500            | 20,490      | 255,310            | 179.6             | 12.9 | 22.0 |
| 金融業,保険業     | 男性             | 166       | 41.5            | 16.2            | 1.3               | 426,680    | 13,800            | 24,350      | 451,040            | 170.9             | 9.9  | 21.3 |
|             | 女性             | 98        | 34.3            | 10.3            | 0.1               | 263,120    | 13,720            | 19,010      | 282,130            | 167.3             | 11.6 | 21.0 |
| 物品賃貸業       | 男性             | 296       | 41.5            | 10.8            | 1.2               | 341,460    | 8,460             | 56,950      | 398,410            | 198.9             | 26.0 | 23.6 |
|             | 女性             | 80        | 38.5            | 7.7             | 0.3               | 238,680    | 10,580            | 9,800       | 248,490            | 171.5             | 5.2  | 22.4 |
| 専門サービス業・広告業 | 男性             | 454       | 41.7            | 9.5             | 0.9               | 371,250    | 13,250            | 38,870      | 410,120            | 186.5             | 18.2 | 22.1 |
|             | 女性             | 223       | 37.4            | 6.9             | 0.2               | 272,730    | 12,020            | 21,260      | 293,990            | 166.9             | 11.1 | 21.1 |
| 宿泊業,飲食サービス業 | 男性             | 6,420     | 40.7            | 13.5            | 0.3               | 337,400    | 12,700            | 17,240      | 354,650            | 200.7             | 22.5 | 22.3 |
|             | 女性             | 1,034     | 38.0            | 7.7             | 0.1               | 247,990    | 10,060            | 10,320      | 258,310            | 185.5             | 13.2 | 22.0 |
| サービス業       | 男性             | 1,517     | 44.4            | 9.2             | 0.8               | 296,300    | 10,760            | 29,760      | 326,060            | 186.2             | 16.4 | 22.3 |
|             | 女性             | 402       | 43.3            | 7.1             | 0.2               | 228,680    | 10,860            | 8,570       | 237,250            | 170.7             | 4.5  | 21.8 |
| 男女計         | 生産             | 12,197    | 41.7            | 10.3            | 0.7               | 274,900    | 9,860             | 35,220      | 310,120            | 187.9             | 19.8 | 22.1 |
|             | 事務             | 5,833     | 40.7            | 11.2            | 0.4               | 279,490    | 12,090            | 19,230      | 298,720            | 174.8             | 10.1 | 21.3 |
|             | 技術             | 4,614     | 36.2            | 8.0             | 0.6               | 294,840    | 11,880            | 40,280      | 335,120            | 185.0             | 19.4 | 21.7 |
|             | 販売             | 4,637     | 39.0            | 8.5             | 0.7               | 275,860    | 9,610             | 37,480      | 313,340            | 186.6             | 16.6 | 22.6 |
| 役付          | 男性             | 5,215     | 45.5            | 16.5            | 1.0               | 426,660    | 12,880            | 12,880      | 439,540            | 195.4             | 19.6 | 22.5 |
|             | 女性             | 364       | 47.7            | 18.9            | 0.1               | 372,550    | 8,480             | 9,390       | 381,940            | 175.3             | 4.1  | 21.8 |
| 男女計         | 中学卒            | 1,977     | 49.9            | 14.2            | 0.7               | 287,880    | 7,790             | 35,690      | 323,570            | 187.7             | 19.1 | 22.3 |
|             | 高校卒            | 15,067    | 42.8            | 11.7            | 0.8               | 290,920    | 9,780             | 34,660      | 325,570            | 184.3             | 16.7 | 22.2 |
|             | 専門学校・高専・短大卒    | 7,453     | 37.6            | 10.5            | 0.4               | 307,590    | 13,060            | 24,460      | 332,040            | 190.5             | 19.9 | 21.9 |
|             | 大学・大学院卒        | 7,998     | 38.5            | 8.9             | 0.8               | 325,430    | 12,170            | 24,200      | 349,620            | 185.2             | 16.4 | 21.8 |
| 中学卒         | 男性             | 1,750     | 49.3            | 14.6            | 0.7               | 301,680    | 8,080             | 37,310      | 339,000            | 188.5             | 19.7 | 22.3 |
|             | 女性             | 227       | 54.8            | 10.7            | 0.1               | 181,460    | 5,560             | 23,160      | 204,620            | 181.7             | 14.1 | 22.0 |
| 高校卒         | 男性             | 12,340    | 42.7            | 11.9            | 0.9               | 304,190    | 10,010            | 39,160      | 343,350            | 186.8             | 18.4 | 22.3 |
|             | 女性             | 2,728     | 43.2            | 10.6            | 0.2               | 230,880    | 8,740             | 14,280      | 245,160            | 173.3             | 9.2  | 21.6 |
| 専門学校・高専・短大卒 | 男性             | 5,489     | 38.5            | 11.8            | 0.5               | 329,070    | 12,680            | 25,420      | 354,480            | 193.8             | 21.2 | 22.1 |
|             | 女性             | 1,964     | 34.8            | 6.8             | 0.2               | 247,560    | 14,090            | 21,790      | 269,350            | 181.3             | 16.5 | 21.3 |
| 大学・大学院卒     | 男性             | 6,719     | 39.5            | 9.8             | 0.9               | 337,650    | 12,490            | 26,600      | 364,250            | 187.9             | 18.2 | 21.8 |
|             | 女性             | 1,279     | 33.3            | 4.3             | 0.2               | 261,190    | 10,500            | 11,580      | 272,770            | 170.8             | 6.8  | 21.5 |

第3表 規模別、男女別、産業別、職種別、学歴別、勤続年数別、年齢階級別平均賃金〔中小企業〕

(続き)

| 区分   | 集計労働者数<br>(十人) | 年齢<br>(歳) | 勤続<br>年数<br>(年) | 扶養<br>家族<br>(人) | 所定内<br>賃金額<br>(円) | 所定外<br>賃金額<br>(円) |                   | 賃金総額<br>(円) | 実労働<br>時間数<br>(時間) | 実労働<br>日数<br>(日) |                  |      |
|------|----------------|-----------|-----------------|-----------------|-------------------|-------------------|-------------------|-------------|--------------------|------------------|------------------|------|
|      |                |           |                 |                 |                   | うち<br>通勤手当        | 所定外<br>賃金額<br>(円) |             |                    | うち<br>残業時間       | 実労働<br>日数<br>(日) |      |
| 男女計  | 0年             | 1,993     | 33.7            | 0.0             | 0.4               | 246,310           | 11,240            | 23,430      | 269,740            | 181.0            | 13.9             | 21.9 |
|      | 1~2            | 5,411     | 35.4            | 1.5             | 0.5               | 248,410           | 10,240            | 31,020      | 279,430            | 199.1            | 26.5             | 22.7 |
|      | 3~4            | 4,402     | 37.5            | 3.4             | 0.6               | 256,020           | 10,380            | 33,830      | 289,850            | 184.4            | 16.5             | 22.0 |
|      | 5~9            | 5,996     | 39.9            | 6.8             | 0.7               | 283,610           | 10,790            | 32,640      | 316,250            | 187.8            | 19.4             | 22.0 |
|      | 10~14          | 4,084     | 41.6            | 11.7            | 0.8               | 305,260           | 10,950            | 35,080      | 340,340            | 187.8            | 19.7             | 22.2 |
|      | 15~19          | 4,594     | 41.5            | 17.0            | 0.8               | 338,140           | 11,580            | 29,350      | 367,500            | 185.1            | 15.3             | 21.8 |
|      | 20~24          | 2,632     | 47.6            | 22.0            | 0.7               | 370,540           | 11,490            | 24,510      | 395,050            | 179.2            | 11.6             | 21.9 |
|      | 25~29          | 1,651     | 50.4            | 26.4            | 0.8               | 426,980           | 13,110            | 20,260      | 447,240            | 173.6            | 8.2              | 21.6 |
| 30年~ | 1,734          | 57.5      | 35.8            | 0.8             | 406,760           | 11,220            | 19,220            | 425,980     | 171.9              | 7.9              | 21.5             |      |
| 男性   | 0年             | 1,326     | 35.7            | 0.0             | 0.5               | 261,700           | 10,440            | 28,740      | 290,440            | 184.9            | 15.9             | 22.1 |
|      | 1~2            | 3,970     | 36.0            | 1.5             | 0.6               | 263,210           | 10,460            | 35,150      | 298,360            | 203.8            | 30.0             | 22.9 |
|      | 3~4            | 3,611     | 37.8            | 3.4             | 0.7               | 263,990           | 10,450            | 38,870      | 302,870            | 187.1            | 18.7             | 22.1 |
|      | 5~9            | 4,651     | 40.2            | 6.8             | 0.9               | 292,440           | 10,660            | 37,510      | 329,960            | 191.8            | 21.8             | 22.2 |
|      | 10~14          | 3,327     | 41.8            | 11.8            | 1.0               | 317,010           | 10,240            | 38,630      | 355,640            | 191.4            | 21.8             | 22.4 |
|      | 15~19          | 4,091     | 41.0            | 17.0            | 0.9               | 345,860           | 11,760            | 30,790      | 376,650            | 186.9            | 16.1             | 21.9 |
|      | 20~24          | 2,333     | 47.1            | 22.1            | 0.8               | 386,500           | 12,100            | 24,320      | 410,820            | 179.6            | 11.4             | 21.9 |
|      | 25~29          | 1,513     | 50.1            | 26.4            | 0.9               | 437,340           | 13,420            | 20,760      | 458,100            | 173.6            | 8.4              | 21.6 |
| 30年~ | 1,476          | 57.2      | 35.9            | 0.9             | 418,800           | 12,050            | 21,420            | 440,210     | 173.3              | 9.0              | 21.5             |      |
| 女性   | 0年             | 667       | 29.8            | 0.0             | 0.1               | 215,750           | 12,830            | 12,870      | 228,620            | 173.2            | 9.8              | 21.6 |
|      | 1~2            | 1,441     | 33.9            | 1.5             | 0.1               | 207,650           | 9,620             | 19,640      | 227,280            | 186.1            | 17.1             | 22.0 |
|      | 3~4            | 791       | 36.1            | 3.5             | 0.2               | 219,640           | 10,050            | 10,830      | 230,470            | 171.8            | 6.5              | 21.4 |
|      | 5~9            | 1,344     | 38.8            | 6.8             | 0.3               | 253,040           | 11,260            | 15,800      | 268,850            | 174.0            | 11.3             | 21.3 |
|      | 10~14          | 757       | 40.7            | 11.4            | 0.1               | 253,610           | 14,050            | 19,480      | 273,080            | 171.7            | 10.5             | 21.1 |
|      | 15~19          | 502       | 45.2            | 16.9            | 0.2               | 275,310           | 10,060            | 17,630      | 292,940            | 171.0            | 9.4              | 21.2 |
|      | 20~24          | 299       | 51.7            | 21.2            | 0.1               | 246,000           | 6,750             | 25,980      | 271,980            | 176.3            | 13.1             | 22.1 |
|      | 25~29          | 138       | 53.8            | 26.7            | 0.1               | 313,310           | 9,720             | 14,700      | 328,020            | 173.1            | 6.2              | 21.1 |
| 30年~ | 258            | 59.3      | 35.2            | 0.1             | 337,880           | 6,460             | 6,680             | 344,550     | 164.0              | 1.6              | 21.6             |      |
| 男女計  | ~17歳           | -         | -               | -               | -                 | -                 | -                 | -           | -                  | -                | -                | -    |
|      | 18~19          | 382       | 18.8            | 0.7             | 0.0               | 175,680           | 6,360             | 7,690       | 183,360            | 172.0            | 5.8              | 23.7 |
|      | 20~24          | 1,624     | 22.4            | 1.7             | 0.1               | 205,810           | 11,540            | 26,300      | 232,120            | 186.2            | 19.8             | 21.6 |
|      | 25~29          | 3,210     | 27.0            | 3.5             | 0.2               | 234,020           | 11,960            | 29,760      | 263,780            | 187.9            | 19.1             | 21.8 |
|      | 30~34          | 4,839     | 32.1            | 6.3             | 0.5               | 267,480           | 11,220            | 31,990      | 299,470            | 186.5            | 18.5             | 21.8 |
|      | 35~39          | 6,186     | 36.9            | 10.1            | 0.8               | 301,620           | 10,840            | 36,840      | 338,460            | 193.6            | 23.3             | 22.2 |
|      | 40~44          | 4,922     | 41.8            | 12.0            | 1.0               | 335,980           | 12,420            | 29,190      | 365,170            | 189.2            | 18.8             | 22.1 |
|      | 45~49          | 3,519     | 46.6            | 15.5            | 0.9               | 368,730           | 11,120            | 27,800      | 396,530            | 183.4            | 15.1             | 22.0 |
|      | 50~54          | 2,585     | 52.1            | 16.1            | 1.0               | 359,690           | 10,060            | 28,940      | 388,630            | 179.8            | 13.1             | 22.0 |
|      | 55~59          | 3,249     | 57.2            | 18.2            | 0.7               | 348,100           | 11,060            | 28,660      | 376,760            | 181.4            | 13.7             | 22.2 |
| 60歳~ | 1,980          | 64.2      | 16.2            | 0.5             | 264,230           | 7,240             | 17,800            | 282,040     | 175.3              | 8.2              | 22.3             |      |
| 男性   | ~17歳           | -         | -               | -               | -                 | -                 | -                 | -           | -                  | -                | -                | -    |
|      | 18~19          | 302       | 18.8            | 0.8             | 0.0               | 177,110           | 5,080             | 8,100       | 185,210            | 173.6            | 6.0              | 24.5 |
|      | 20~24          | 1,014     | 22.6            | 1.9             | 0.1               | 212,660           | 11,580            | 30,590      | 243,250            | 183.0            | 18.8             | 21.5 |
|      | 25~29          | 2,357     | 27.1            | 3.7             | 0.3               | 240,740           | 12,040            | 35,120      | 275,860            | 191.5            | 21.7             | 21.9 |
|      | 30~34          | 3,567     | 32.1            | 6.6             | 0.7               | 276,720           | 10,740            | 37,500      | 314,230            | 191.5            | 22.0             | 22.0 |
|      | 35~39          | 5,494     | 36.9            | 10.4            | 0.8               | 307,190           | 10,820            | 39,520      | 346,710            | 196.6            | 25.0             | 22.3 |
|      | 40~44          | 4,081     | 41.9            | 12.5            | 1.1               | 349,890           | 12,270            | 32,120      | 382,010            | 192.0            | 20.3             | 22.3 |
|      | 45~49          | 3,057     | 46.6            | 16.3            | 1.0               | 385,990           | 11,520            | 29,250      | 415,250            | 185.4            | 16.0             | 22.1 |
|      | 50~54          | 2,237     | 52.1            | 17.0            | 1.1               | 376,350           | 10,430            | 30,520      | 406,870            | 180.8            | 13.4             | 22.0 |
|      | 55~59          | 2,651     | 57.2            | 18.2            | 0.8               | 363,560           | 11,700            | 30,850      | 394,410            | 182.4            | 14.2             | 22.2 |
| 60歳~ | 1,537          | 64.3      | 16.1            | 0.6             | 280,620           | 7,910             | 18,880            | 299,500     | 175.6              | 8.4              | 22.3             |      |
| 女性   | ~17歳           | -         | -               | -               | -                 | -                 | -                 | -           | -                  | -                | -                | -    |
|      | 18~19          | 80        | 18.6            | 0.5             | 0.0               | 170,290           | 11,170            | 6,150       | 176,440            | 166.3            | 5.1              | 20.7 |
|      | 20~24          | 610       | 22.2            | 1.5             | 0.0               | 194,420           | 11,480            | 19,180      | 213,600            | 191.4            | 21.6             | 21.8 |
|      | 25~29          | 853       | 26.9            | 3.0             | 0.1               | 215,460           | 11,740            | 14,980      | 230,440            | 178.0            | 11.9             | 21.7 |
|      | 30~34          | 1,272     | 31.9            | 5.4             | 0.1               | 241,550           | 12,560            | 16,530      | 258,080            | 172.5            | 8.9              | 21.3 |
|      | 35~39          | 691       | 36.9            | 8.2             | 0.3               | 257,350           | 11,000            | 15,490      | 272,850            | 169.6            | 9.3              | 21.1 |
|      | 40~44          | 841       | 41.6            | 9.3             | 0.4               | 268,470           | 13,120            | 15,000      | 283,470            | 175.9            | 11.5             | 21.3 |
|      | 45~49          | 462       | 46.9            | 10.3            | 0.4               | 254,500           | 8,500             | 18,150      | 272,650            | 170.1            | 9.1              | 21.2 |
|      | 50~54          | 347       | 52.2            | 10.3            | 0.2               | 252,380           | 7,660             | 18,760      | 271,140            | 173.2            | 11.2             | 21.5 |
|      | 55~59          | 598       | 57.0            | 17.9            | 0.1               | 279,600           | 8,240             | 18,980      | 298,570            | 177.1            | 11.6             | 22.0 |
| 60歳~ | 443            | 63.9      | 16.5            | 0.1             | 207,340           | 4,890             | 14,060            | 221,400     | 174.2              | 7.5              | 22.2             |      |



第4表 規模別、産業別、職種別、男女別平均賃金[大企業]

| 区分      | 集計労働者数(十人) | 年齢(歳) | 勤続年数(年) | 扶養家族(人) | 所定内賃金額(円) | うち通勤手当  | 所定外賃金額(円) | 賃金総額(円) | 実労働時間数(時間) | うち残業    | 実労働日数(日) |      |      |
|---------|------------|-------|---------|---------|-----------|---------|-----------|---------|------------|---------|----------|------|------|
|         |            |       |         |         |           |         |           |         |            |         |          | 男性   | 女性   |
| 建設業     | 生産         | 男性    | 387     | 37.2    | 14.1      | 1.0     | 351,730   | 14,500  | 72,330     | 424,060 | 200.5    | 33.9 | 22.7 |
|         |            | 女性    | 4       | 35.4    | 6.7       | 0.0     | 297,010   | 12,950  | 60,160     | 357,170 | 190.5    | 26.4 | 21.2 |
|         | 事務         | 男性    | 160     | 39.7    | 13.3      | 0.8     | 370,200   | 15,560  | 53,060     | 423,270 | 192.8    | 19.1 | 22.5 |
|         |            | 女性    | 175     | 38.6    | 11.9      | 0.3     | 285,420   | 12,890  | 21,800     | 307,220 | 179.9    | 10.2 | 22.0 |
|         | 技術         | 男性    | 440     | 36.6    | 11.9      | 0.9     | 325,370   | 14,860  | 70,650     | 396,010 | 201.7    | 29.8 | 22.6 |
|         | 女性         | 19    | 32.1    | 6.6     | 0.0       | 269,690 | 13,830    | 28,700  | 298,390    | 185.7   | 17.8     | 21.3 |      |
| 販売      | 男性         | 135   | 38.1    | 13.1    | 1.1       | 396,820 | 9,990     | 45,720  | 442,530    | 182.3   | 13.6     | 21.8 |      |
|         | 女性         | 17    | 34.5    | 10.5    | 0.0       | 278,100 | 8,920     | 30,380  | 308,480    | 180.8   | 13.3     | 21.4 |      |
| 役付      | 男性         | 591   | 47.7    | 23.0    | 1.9       | 604,550 | 13,880    | 27,810  | 632,360    | 196.4   | 8.4      | 24.5 |      |
| 女性      | 8          | 43.3  | 16.5    | 0.5     | 457,210   | 11,100  | 111,770   | 568,980 | 178.9      | 2.3     | 23.2     |      |      |
| 製造業     | 生産         | 男性    | 6,847   | 39.1    | 18.0      | 1.0     | 314,750   | 9,200   | 53,110     | 367,860 | 174.1    | 16.1 | 20.6 |
|         |            | 女性    | 486     | 33.4    | 12.6      | 0.0     | 239,900   | 7,650   | 23,470     | 263,360 | 174.4    | 12.5 | 20.8 |
|         | 事務         | 男性    | 1,729   | 40.3    | 17.2      | 1.1     | 360,180   | 12,230  | 38,310     | 398,490 | 178.6    | 17.5 | 20.8 |
|         |            | 女性    | 1,067   | 36.8    | 14.2      | 0.1     | 264,620   | 9,610   | 17,640     | 282,260 | 166.9    | 8.7  | 20.5 |
|         | 技術         | 男性    | 5,800   | 38.1    | 13.9      | 0.9     | 364,020   | 9,910   | 46,890     | 410,910 | 179.3    | 16.3 | 21.1 |
|         | 女性         | 669   | 34.9    | 12.7    | 0.1       | 290,880 | 9,190     | 22,330  | 313,210    | 172.2   | 10.7     | 20.8 |      |
| 販売      | 男性         | 424   | 38.0    | 12.4    | 1.2       | 374,180 | 12,140    | 28,360  | 402,550    | 171.6   | 11.1     | 21.1 |      |
|         | 女性         | 65    | 27.9    | 5.2     | 0.0       | 242,090 | 11,860    | 15,160  | 257,250    | 170.5   | 7.1      | 21.6 |      |
| 役付      | 男性         | 2,176 | 47.0    | 22.4    | 1.2       | 526,050 | 11,790    | 10,920  | 536,980    | 171.3   | 5.4      | 21.0 |      |
| 女性      | 64         | 43.2  | 19.7    | 0.1     | 369,200   | 14,290  | 25,820    | 395,030 | 181.7      | 14.1    | 20.9     |      |      |
| 情報通信業   | 生産         | 男性    | 260     | 37.4    | 13.8      | 0.9     | 328,220   | 13,770  | 80,670     | 408,880 | 167.8    | 31.9 | 20.5 |
|         |            | 女性    | 19      | 33.7    | 12.1      | 0.2     | 289,370   | 5,460   | 42,500     | 331,870 | 174.5    | 17.8 | 21.2 |
|         | 事務         | 男性    | 312     | 39.3    | 12.2      | 0.7     | 362,100   | 16,020  | 41,450     | 403,550 | 172.1    | 16.1 | 20.9 |
|         |            | 女性    | 374     | 32.1    | 8.9       | 0.0     | 251,800   | 15,250  | 19,470     | 271,280 | 167.2    | 10.6 | 20.8 |
|         | 技術         | 男性    | 3,006   | 34.4    | 10.4      | 0.6     | 320,120   | 16,180  | 56,540     | 376,660 | 185.3    | 25.1 | 20.9 |
|         | 女性         | 568   | 30.7    | 7.5     | 0.0       | 281,710 | 14,590    | 42,770  | 324,480    | 182.5   | 21.7     | 21.0 |      |
| 販売      | 男性         | 73    | 35.8    | 8.4     | 0.8       | 344,740 | 16,050    | 35,860  | 380,600    | 186.8   | 18.3     | 21.1 |      |
|         | 女性         | 11    | 31.8    | 4.2     | 0.0       | 238,200 | 12,780    | 53,080  | 291,270    | 183.9   | 31.5     | 20.4 |      |
| 役付      | 男性         | 747   | 43.7    | 19.6    | 1.2       | 476,500 | 18,070    | 22,210  | 498,710    | 174.5   | 15.9     | 21.0 |      |
| 女性      | 38         | 41.4  | 15.5    | 0.2     | 428,580   | 16,330  | 20,470    | 449,050 | 166.6      | 12.7    | 20.8     |      |      |
| 運輸業     | 生産         | 男性    | 2,592   | 43.3    | 11.6      | 1.1     | 285,650   | 9,090   | 87,790     | 373,440 | 208.3    | 46.3 | 22.0 |
|         |            | 女性    | 57      | 39.0    | 5.6       | 0.5     | 235,690   | 10,340  | 56,700     | 292,390 | 206.0    | 38.6 | 21.8 |
|         | 事務         | 男性    | 449     | 39.3    | 12.6      | 0.8     | 314,360   | 10,720  | 52,480     | 366,840 | 194.2    | 28.4 | 22.2 |
|         |            | 女性    | 264     | 36.5    | 8.2       | 0.1     | 234,140   | 10,920  | 31,200     | 265,330 | 185.6    | 19.7 | 21.8 |
|         | 技術         | 男性    | 244     | 38.0    | 16.5      | 1.1     | 349,160   | 10,520  | 77,890     | 427,050 | 183.8    | 27.2 | 21.8 |
|         | 女性         | 11    | 25.9    | 3.9     | 0.0       | 214,230 | 6,750     | 43,630  | 257,860    | 182.4   | 18.1     | 21.7 |      |
| 販売      | 男性         | 1     | X       | X       | X         | X       | X         | X       | X          | X       | X        | X    |      |
|         | 女性         | 1     | X       | X       | X         | X       | X         | X       | X          | X       | X        | X    |      |
| 役付      | 男性         | 234   | 45.9    | 19.0    | 1.3       | 477,900 | 11,040    | 43,420  | 521,320    | 186.6   | 18.2     | 22.3 |      |
| 女性      | 7          | 41.9  | 19.5    | 0.2     | 318,700   | 4,180   | 34,420    | 353,120 | 181.8      | 17.3    | 21.2     |      |      |
| 卸売業,小売業 | 生産         | 男性    | 765     | 37.9    | 14.0      | 0.6     | 305,490   | 7,900   | 20,570     | 326,060 | 172.7    | 9.2  | 21.2 |
|         |            | 女性    | 118     | 41.2    | 12.7      | 0.2     | 211,300   | 6,890   | 18,490     | 229,780 | 171.8    | 8.7  | 21.0 |
|         | 事務         | 男性    | 1,399   | 38.6    | 15.0      | 1.3     | 363,590   | 11,580  | 41,120     | 404,710 | 180.6    | 19.0 | 21.4 |
|         |            | 女性    | 1,337   | 33.4    | 8.5       | 0.1     | 241,550   | 11,620  | 16,420     | 257,970 | 174.4    | 10.5 | 21.1 |
|         | 技術         | 男性    | 2,057   | 33.4    | 10.6      | 0.8     | 304,720   | 11,610  | 43,740     | 348,460 | 185.7    | 22.2 | 21.5 |
|         | 女性         | 300   | 29.7    | 4.1     | 0.1       | 268,870 | 9,270     | 28,750  | 297,620    | 183.7   | 17.0     | 21.2 |      |
| 販売      | 男性         | 5,330 | 34.5    | 10.0    | 1.0       | 311,690 | 11,450    | 24,080  | 335,770    | 182.6   | 13.6     | 21.5 |      |
|         | 女性         | 2,000 | 31.3    | 7.2     | 0.1       | 259,120 | 11,700    | 12,200  | 271,330    | 171.1   | 6.3      | 21.0 |      |
| 役付      | 男性         | 2,110 | 44.7    | 20.4    | 1.3       | 483,160 | 13,430    | 14,050  | 497,210    | 178.1   | 7.7      | 22.0 |      |
| 女性      | 168        | 33.5  | 10.4    | 0.2     | 325,620   | 9,560   | 48,280    | 373,900 | 187.0      | 14.7    | 21.8     |      |      |
| 金融業,保険業 | 生産         | 男性    | -       | X       | X         | X       | X         | X       | X          | X       | X        | X    |      |
|         |            | 女性    | -       | -       | -         | -       | -         | -       | -          | -       | -        | -    |      |
|         | 事務         | 男性    | 448     | 35.5    | 11.5      | 0.5     | 363,860   | 12,330  | 57,930     | 421,790 | 186.3    | 25.3 | 21.1 |
|         |            | 女性    | 628     | 31.1    | 8.5       | 0.0     | 257,280   | 12,090  | 31,150     | 288,430 | 176.2    | 17.1 | 21.0 |
|         | 技術         | 男性    | 22      | 43.0    | 16.4      | 1.5     | 528,350   | 14,420  | 59,020     | 587,360 | 180.2    | 17.2 | 21.3 |
|         | 女性         | 16    | 27.2    | 4.0     | 0.0       | 280,870 | 14,550    | 26,570  | 307,440    | 177.3   | 15.2     | 21.3 |      |
| 販売      | 男性         | 64    | 32.9    | 8.8     | 1.1       | 361,700 | 8,750     | 55,160  | 416,860    | 180.6   | 23.0     | 21.2 |      |
|         | 女性         | 132   | 41.6    | 7.7     | 0.0       | 255,950 | 9,070     | 17,020  | 272,970    | 161.5   | 5.6      | 21.0 |      |
| 役付      | 男性         | 418   | 45.8    | 22.1    | 1.7       | 578,170 | 11,420    | 61,860  | 640,030    | 185.0   | 17.7     | 21.6 |      |
| 女性      | 67         | 40.5  | 20.3    | 0.1     | 404,560   | 8,470   | 67,020    | 471,580 | 188.1      | 24.9    | 21.0     |      |      |

第4表 規模別、産業別、職種別、男女別平均賃金[大企業]

(続き)

| 区分          | 集計労働者数<br>(十人) | 年齢<br>(歳) | 勤続年数<br>(年) | 扶養家族<br>(人) | 所定内賃金額<br>(円) | うち<br>通勤手当 | 所定外賃金額<br>(円) | 賃金総額<br>(円) | 実労働時間数<br>(時間) | うち<br>残業 | 実労働日数<br>(日) |      |      |
|-------------|----------------|-----------|-------------|-------------|---------------|------------|---------------|-------------|----------------|----------|--------------|------|------|
|             |                |           |             |             |               |            |               |             |                |          |              | 男性   | 女性   |
| 物品賃貸業       | 生産             | 男性        | 66          | 44.1        | 13.0          | 0.8        | 260,410       | 10,610      | 47,440         | 307,850  | 196.4        | 26.9 | 22.2 |
|             |                | 女性        | 25          | 39.6        | 3.7           | 0.0        | 163,760       | 14,200      | 1,890          | 165,650  | 162.0        | 1.5  | 21.9 |
|             | 事務             | 男性        | 55          | 33.0        | 7.4           | 0.5        | 265,960       | 14,820      | 55,980         | 321,940  | 205.3        | 33.7 | 22.1 |
|             |                | 女性        | 110         | 37.2        | 5.4           | 0.0        | 223,110       | 7,160       | 14,480         | 237,590  | 170.9        | 8.6  | 21.5 |
|             | 技術             | 男性        | 44          | 32.1        | 8.9           | 0.4        | 287,080       | 10,860      | 45,200         | 332,280  | 193.6        | 23.4 | 22.6 |
|             |                | 女性        | 2           | X           | X             | X          | X             | X           | X              | X        | X            | X    | X    |
|             | 販売             | 男性        | 122         | 30.5        | 4.9           | 0.6        | 270,630       | 9,690       | 34,530         | 305,160  | 187.5        | 23.0 | 21.8 |
|             |                | 女性        | 24          | 27.4        | 3.9           | 0.0        | 243,620       | 12,770      | 52,160         | 295,780  | 195.2        | 30.1 | 21.5 |
|             | 役付             | 男性        | 47          | 45.7        | 16.3          | 1.3        | 517,810       | 15,320      | 10,650         | 528,460  | 169.9        | 3.8  | 22.0 |
|             |                | 女性        | 1           | X           | X             | X          | X             | X           | X              | X        | X            | X    | X    |
| 専門サービス業・広告業 | 生産             | 男性        | 271         | 42.8        | 21.7          | 1.3        | 441,930       | 0           | 88,430         | 530,360  | 179.3        | 13.1 | 21.2 |
|             |                | 女性        | -           | -           | -             | -          | -             | -           | -              | -        | -            | -    | -    |
|             | 事務             | 男性        | 71          | 44.1        | 20.6          | 2.3        | 504,540       | 870         | 5,430          | 509,970  | 168.9        | 1.9  | 20.8 |
|             |                | 女性        | 2           | 26.0        | 2.0           | 0.0        | 215,460       | 13,980      | 10,300         | 225,760  | 160.0        | 6.3  | 20.7 |
|             | 技術             | 男性        | 212         | 42.6        | 16.0          | 1.5        | 375,080       | 10,000      | 74,270         | 449,360  | 161.2        | 29.9 | 16.7 |
|             |                | 女性        | 6           | X           | X             | X          | X             | X           | X              | X        | X            | X    | X    |
| 販売          | 男性             | 15        | 40.4        | 15.0        | 1.1           | 350,520    | 10,340        | 22,660      | 373,170        | 188.3    | 15.5         | 22.3 |      |
|             | 女性             | 8         | 30.6        | 4.2         | 0.0           | 278,040    | 14,480        | 32,680      | 310,720        | 184.6    | 16.5         | 21.1 |      |
| 役付          | 男性             | 10        | 49.9        | 20.5        | 0.7           | 568,430    | 12,040        | 0           | 568,430        | 171.0    | 1.6          | 21.8 |      |
|             | 女性             | 1         | X           | X           | X             | X          | X             | X           | X              | X        | X            | X    |      |
| 宿泊業、飲食サービス業 | 生産             | 男性        | 1,063       | 39.9        | 11.2          | 0.6        | 262,010       | 12,910      | 43,850         | 305,860  | 190.4        | 18.9 | 22.1 |
|             |                | 女性        | 769         | 39.0        | 11.0          | 0.0        | 203,870       | 5,150       | 29,150         | 233,020  | 179.0        | 12.0 | 21.7 |
|             | 事務             | 男性        | 64          | 37.4        | 8.4           | 1.3        | 296,580       | 18,470      | 27,820         | 324,400  | 175.0        | 10.7 | 21.6 |
|             |                | 女性        | 103         | 37.8        | 4.8           | 0.0        | 206,410       | 10,310      | 21,070         | 227,490  | 177.4        | 11.3 | 20.7 |
|             | 技術             | 男性        | 140         | 34.9        | 6.5           | 0.5        | 277,060       | 10,960      | 35,100         | 312,150  | 180.5        | 18.4 | 21.6 |
|             |                | 女性        | 4           | 23.6        | 1.3           | 0.0        | 197,240       | 7,820       | 26,670         | 223,900  | 187.6        | 24.2 | 21.7 |
|             | 販売             | 男性        | 1,071       | 29.0        | 5.3           | 0.9        | 268,080       | 14,020      | 30,640         | 298,720  | 184.9        | 21.1 | 22.7 |
|             |                | 女性        | 732         | 27.8        | 2.6           | 0.0        | 199,570       | 12,220      | 16,780         | 216,350  | 175.1        | 11.0 | 22.2 |
|             | 役付             | 男性        | 717         | 41.4        | 12.8          | 1.4        | 373,540       | 12,580      | 3,020          | 376,560  | 177.4        | 2.6  | 22.1 |
|             |                | 女性        | 13          | 38.9        | 9.1           | 0.2        | 382,820       | 13,220      | 710            | 383,530  | 164.1        | 3.6  | 21.2 |
| サービス業       | 生産             | 男性        | 1,550       | 44.5        | 8.2           | 0.7        | 235,230       | 12,850      | 56,380         | 291,600  | 196.8        | 29.0 | 22.0 |
|             |                | 女性        | 237         | 52.0        | 6.0           | 0.3        | 186,780       | 10,600      | 13,620         | 200,400  | 173.6        | 7.8  | 22.0 |
|             | 事務             | 男性        | 369         | 40.8        | 10.8          | 0.8        | 329,870       | 16,590      | 47,540         | 377,410  | 185.0        | 21.7 | 21.3 |
|             |                | 女性        | 397         | 36.7        | 8.1           | 0.2        | 227,720       | 14,060      | 19,100         | 246,820  | 178.4        | 12.2 | 21.4 |
|             | 技術             | 男性        | 784         | 37.9        | 11.9          | 0.6        | 289,830       | 13,400      | 50,820         | 340,660  | 189.9        | 24.1 | 21.5 |
|             |                | 女性        | 37          | 34.1        | 10.0          | 0.1        | 299,160       | 14,110      | 21,820         | 320,980  | 175.1        | 11.5 | 21.1 |
| 販売          | 男性             | 227       | 37.9        | 13.2        | 1.0           | 367,090    | 13,130        | 29,620      | 396,710        | 180.7    | 13.2         | 21.8 |      |
|             | 女性             | 15        | 30.8        | 9.1         | 0.0           | 287,760    | 8,540         | 4,310       | 292,070        | 169.1    | 2.3          | 21.1 |      |
| 役付          | 男性             | 463       | 48.9        | 19.4        | 1.2           | 449,230    | 15,170        | 23,640      | 472,870        | 181.6    | 9.5          | 22.0 |      |
|             | 女性             | 16        | 46.1        | 10.2        | 0.5           | 328,440    | 7,240         | 17,140      | 345,580        | 178.9    | 7.8          | 21.8 |      |

第4表 規模別、産業別、職種別、男女別平均賃金[中小企業]

| 区分      | 集計労働者数(十人) | 年齢(歳) | 勤続年数(年) | 扶養家族(人) | 所定内賃金額(円) | うち通勤手当 | 所定外賃金額(円) | 賃金総額(円) | 実労働時間数(時間) | うち残業    | 実労働日数(日) |      |      |
|---------|------------|-------|---------|---------|-----------|--------|-----------|---------|------------|---------|----------|------|------|
|         |            |       |         |         |           |        |           |         |            |         |          | 男性   | 女性   |
| 建設業     | 生産         | 男性    | 739     | 40.7    | 9.1       | 0.8    | 320,440   | 6,540   | 35,090     | 355,540 | 188.8    | 15.8 | 23.4 |
|         |            | 女性    | 16      | 35.0    | 5.6       | 0.5    | 240,270   | 15,820  | 15,300     | 255,570 | 182.1    | 9.2  | 23.4 |
|         | 事務         | 男性    | 98      | 43.1    | 10.7      | 1.3    | 367,790   | 14,450  | 20,310     | 388,100 | 186.9    | 10.1 | 23.1 |
|         |            | 女性    | 201     | 39.9    | 6.5       | 0.3    | 241,880   | 11,260  | 12,460     | 254,340 | 175.1    | 7.1  | 22.1 |
|         | 技術         | 男性    | 534     | 38.8    | 9.0       | 0.9    | 316,550   | 9,980   | 52,840     | 369,390 | 196.5    | 23.0 | 23.2 |
|         |            | 女性    | 15      | 32.1    | 3.2       | 0.2    | 248,630   | 11,540  | 12,460     | 261,090 | 178.3    | 7.0  | 22.3 |
|         | 販売         | 男性    | 106     | 38.1    | 7.4       | 1.1    | 320,010   | 12,310  | 19,640     | 339,660 | 184.4    | 14.0 | 22.7 |
|         |            | 女性    | 12      | 39.2    | 4.8       | 0.2    | 290,510   | 11,440  | 13,630     | 304,140 | 201.5    | 33.1 | 24.7 |
|         | 役付         | 男性    | 331     | 48.1    | 16.5      | 1.7    | 464,570   | 12,530  | 12,830     | 477,400 | 185.9    | 7.6  | 23.2 |
|         |            | 女性    | 8       | 43.1    | 10.5      | 0.4    | 337,610   | 15,160  | 15,530     | 353,140 | 180.0    | 13.0 | 22.6 |
| 製造業     | 生産         | 男性    | 3,312   | 40.1    | 11.2      | 0.9    | 281,100   | 10,320  | 32,260     | 313,360 | 173.1    | 15.3 | 20.9 |
|         |            | 女性    | 541     | 37.5    | 8.7       | 0.1    | 195,530   | 7,920   | 12,110     | 207,640 | 166.4    | 8.6  | 20.6 |
|         | 事務         | 男性    | 648     | 42.1    | 14.2      | 0.9    | 338,940   | 12,330  | 31,570     | 370,510 | 179.6    | 16.5 | 21.0 |
|         |            | 女性    | 770     | 37.8    | 8.5       | 0.2    | 232,760   | 9,950   | 9,820      | 242,580 | 162.8    | 5.5  | 20.5 |
|         | 技術         | 男性    | 1,467   | 37.0    | 10.0      | 0.8    | 305,680   | 11,610  | 35,070     | 340,750 | 179.1    | 16.5 | 21.1 |
|         |            | 女性    | 290     | 36.2    | 7.8       | 0.2    | 286,140   | 9,740   | 40,010     | 326,150 | 186.6    | 25.0 | 20.7 |
|         | 販売         | 男性    | 463     | 39.7    | 10.4      | 1.2    | 336,900   | 11,560  | 19,700     | 356,600 | 175.6    | 11.3 | 21.3 |
|         |            | 女性    | 89      | 34.7    | 7.7       | 0.3    | 262,460   | 10,780  | 15,540     | 278,000 | 169.4    | 10.5 | 20.6 |
|         | 役付         | 男性    | 1,141   | 46.7    | 18.6      | 1.3    | 427,620   | 12,360  | 12,280     | 439,890 | 169.2    | 7.8  | 20.8 |
|         |            | 女性    | 36      | 44.3    | 18.0      | 0.3    | 342,910   | 12,930  | 17,400     | 360,310 | 172.0    | 13.6 | 20.3 |
| 情報通信業   | 生産         | 男性    | 113     | 37.3    | 11.6      | 0.7    | 289,920   | 15,720  | 74,040     | 363,960 | 189.8    | 33.0 | 20.5 |
|         |            | 女性    | 24      | 34.0    | 9.1       | 0.1    | 217,980   | 14,160  | 29,390     | 247,370 | 174.7    | 16.7 | 20.5 |
|         | 事務         | 男性    | 30      | 36.7    | 7.2       | 0.8    | 307,820   | 14,050  | 17,160     | 324,980 | 169.2    | 10.1 | 21.3 |
|         |            | 女性    | 160     | 37.4    | 7.8       | 0.2    | 275,120   | 13,230  | 15,950     | 291,070 | 162.7    | 6.2  | 20.8 |
|         | 技術         | 男性    | 825     | 30.8    | 5.3       | 0.3    | 276,720   | 14,890  | 36,590     | 313,310 | 186.2    | 20.6 | 21.3 |
|         |            | 女性    | 173     | 29.4    | 4.4       | 0.1    | 258,920   | 12,690  | 22,640     | 281,550 | 182.2    | 17.7 | 21.2 |
|         | 販売         | 男性    | 85      | 35.6    | 7.2       | 0.7    | 317,350   | 14,140  | 33,710     | 351,050 | 189.0    | 23.1 | 21.8 |
|         |            | 女性    | 17      | 31.0    | 4.4       | 0.0    | 279,230   | 12,480  | 38,570     | 317,800 | 189.8    | 27.0 | 21.2 |
|         | 役付         | 男性    | 173     | 44.3    | 13.8      | 1.3    | 448,510   | 13,480  | 23,570     | 472,090 | 182.4    | 15.6 | 21.3 |
|         |            | 女性    | 18      | 43.7    | 13.3      | 0.2    | 374,360   | 12,740  | 25,320     | 399,680 | 182.3    | 20.5 | 20.9 |
| 運輸業     | 生産         | 男性    | 2,945   | 46.2    | 9.3       | 0.9    | 265,200   | 8,220   | 61,890     | 327,100 | 198.4    | 27.9 | 23.0 |
|         |            | 女性    | 72      | 43.9    | 6.7       | 0.3    | 199,710   | 5,240   | 30,230     | 229,940 | 179.7    | 13.0 | 22.6 |
|         | 事務         | 男性    | 309     | 42.6    | 11.4      | 0.9    | 344,880   | 12,190  | 42,020     | 386,900 | 192.6    | 23.7 | 22.7 |
|         |            | 女性    | 186     | 40.5    | 8.5       | 0.2    | 232,550   | 10,950  | 17,290     | 249,840 | 176.8    | 9.7  | 22.2 |
|         | 技術         | 男性    | 186     | 41.7    | 10.8      | 1.2    | 273,910   | 12,400  | 111,360    | 385,270 | 176.5    | 30.0 | 21.1 |
|         |            | 女性    | 3       | X       | X         | X      | X         | X       | X          | X       | X        | X    | X    |
|         | 販売         | 男性    | 30      | 40.5    | 10.9      | 1.2    | 253,030   | 10,150  | 68,140     | 321,170 | 223.4    | 43.0 | 22.5 |
|         |            | 女性    | -       | -       | -         | -      | -         | -       | -          | -       | -        | -    | -    |
|         | 役付         | 男性    | 240     | 45.5    | 17.2      | 1.4    | 412,160   | 13,810  | 25,540     | 437,700 | 190.0    | 11.9 | 22.6 |
|         |            | 女性    | 10      | 52.3    | 17.5      | 0.0    | 355,080   | 11,670  | 11,000     | 366,080 | 168.5    | 4.7  | 21.8 |
| 卸売業、小売業 | 生産         | 男性    | 379     | 41.7    | 12.4      | 1.4    | 277,140   | 10,740  | 43,550     | 320,690 | 198.5    | 27.3 | 23.4 |
|         |            | 女性    | 118     | 54.6    | 10.4      | 0.1    | 160,320   | 7,080   | 35,510     | 195,830 | 192.0    | 22.2 | 22.3 |
|         | 事務         | 男性    | 460     | 48.3    | 15.0      | 0.9    | 309,860   | 12,600  | 26,380     | 336,240 | 189.5    | 19.0 | 23.0 |
|         |            | 女性    | 753     | 39.7    | 9.6       | 0.1    | 223,230   | 14,460  | 21,250     | 244,480 | 181.3    | 14.9 | 21.3 |
|         | 技術         | 男性    | 181     | 33.1    | 4.8       | 0.5    | 263,470   | 10,280  | 34,170     | 297,640 | 191.6    | 20.0 | 22.3 |
|         |            | 女性    | 133     | 35.6    | 3.7       | 0.5    | 333,480   | 13,780  | 340        | 333,820 | 152.7    | 0.2  | 21.8 |
|         | 販売         | 男性    | 2,141   | 40.0    | 9.2       | 0.9    | 281,820   | 8,210   | 41,790     | 323,610 | 186.6    | 14.5 | 23.3 |
|         |            | 女性    | 602     | 41.1    | 7.0       | 0.1    | 218,560   | 8,490   | 23,650     | 242,210 | 180.7    | 13.5 | 22.8 |
|         | 役付         | 男性    | 512     | 45.2    | 16.4      | 1.6    | 410,840   | 11,050  | 26,760     | 437,600 | 185.0    | 11.3 | 22.7 |
|         |            | 女性    | 115     | 43.4    | 15.0      | 0.1    | 358,560   | 9,800   | 6,780      | 365,330 | 180.9    | 1.0  | 22.5 |
| 金融業、保険業 | 生産         | 男性    | -       | -       | -         | -      | -         | -       | -          | -       | -        | -    | -    |
|         |            | 女性    | -       | -       | -         | -      | -         | -       | -          | -       | -        | -    | -    |
|         | 事務         | 男性    | 73      | 39.1    | 14.9      | 1.1    | 380,350   | 15,230  | 21,680     | 402,020 | 165.0    | 10.0 | 21.3 |
|         |            | 女性    | 81      | 34.8    | 10.6      | 0.1    | 258,390   | 14,500  | 19,490     | 277,880 | 166.2    | 12.1 | 21.0 |
|         | 技術         | 男性    | 4       | 35.0    | 7.7       | 1.3    | 337,070   | 1,420   | 24,260     | 361,330 | 168.0    | 5.8  | 22.2 |
|         |            | 女性    | 1       | X       | X         | X      | X         | X       | X          | X       | X        | X    | X    |
|         | 販売         | 男性    | 14      | 33.7    | 4.9       | 1.0    | 339,640   | 14,800  | 39,410     | 379,040 | 187.6    | 16.9 | 21.5 |
|         |            | 女性    | 8       | 23.6    | 2.7       | 0.0    | 205,220   | 11,640  | 18,030     | 223,250 | 176.0    | 11.7 | 20.8 |
|         | 役付         | 男性    | 75      | 45.6    | 20.1      | 1.5    | 492,620   | 12,870  | 24,210     | 516,830 | 173.7    | 8.8  | 21.3 |
|         |            | 女性    | 8       | 41.8    | 17.0      | 0.0    | 367,920   | 9,750   | 15,610     | 383,530 | 166.9    | 6.1  | 20.6 |

第4表 規模別、産業別、職種別、男女別平均賃金[中小企業]

(続き)

| 区分          | 集計労働者数<br>(十人) | 年齢<br>(歳) | 勤続年数<br>(年) | 扶養家族<br>(人) | 所定内賃金額<br>(円) | うち<br>通勤手当 | 所定外賃金額<br>(円) | 賃金総額<br>(円) | 実労働時間数<br>(時間) | うち<br>残業 | 実労働日数<br>(日) |      |      |
|-------------|----------------|-----------|-------------|-------------|---------------|------------|---------------|-------------|----------------|----------|--------------|------|------|
|             |                |           |             |             |               |            |               |             |                |          |              | 男性   | 女性   |
| 物品賃貸業       | 生産             | 男性        | 61          | 43.1        | 9.8           | 1.1        | 317,630       | 6,260       | 122,390        | 440,020  | 198.7        | 38.6 | 24.6 |
|             |                | 女性        | 6           | 50.4        | 20.7          | 0.7        | 315,970       | 9,590       | 3,770          | 319,730  | 142.7        | 2.5  | 24.7 |
|             | 事務             | 男性        | 24          | 43.4        | 10.0          | 1.7        | 372,680       | 8,560       | 28,200         | 400,880  | 185.3        | 12.9 | 23.3 |
|             |                | 女性        | 56          | 38.7        | 6.2           | 0.3        | 226,200       | 10,650      | 3,140          | 229,340  | 172.1        | 3.4  | 22.2 |
|             | 技術             | 男性        | 135         | 38.9        | 10.0          | 1.1        | 309,530       | 8,820       | 58,720         | 368,250  | 209.1        | 31.5 | 23.4 |
|             |                | 女性        | 7           | 24.4        | 4.0           | 0.0        | 208,510       | 13,510      | 61,780         | 270,280  | 202.8        | 20.2 | 23.4 |
| 販売          | 男性             | 40        | 41.6        | 10.5        | 1.5           | 355,690    | 7,990         | 12,660      | 368,350        | 183.3    | 7.5          | 22.7 |      |
|             | 女性             | 8         | 37.7        | 8.4         | 0.3           | 224,660    | 10,420        | 17,550      | 242,210        | 160.6    | 8.3          | 20.3 |      |
| 役付          | 男性             | 35        | 47.2        | 16.9        | 1.2           | 469,110    | 11,380        | 5,570       | 474,680        | 186.7    | 12.7         | 23.3 |      |
|             | 女性             | 2         | X           | X           | X             | X          | X             | X           | X              | X        | X            | X    |      |
| 専門サービス業・広告業 | 生産             | 男性        | 24          | 41.6        | 10.5          | 0.8        | 337,430       | 13,020      | 68,790         | 406,220  | 197.0        | 24.4 | 22.6 |
|             |                | 女性        | 15          | 33.6        | 4.4           | 0.2        | 260,980       | 13,540      | 16,030         | 277,010  | 167.1        | 6.7  | 20.4 |
|             | 事務             | 男性        | 134         | 42.4        | 11.3          | 0.8        | 340,540       | 11,890      | 31,620         | 372,160  | 173.9        | 16.9 | 20.8 |
|             |                | 女性        | 140         | 39.1        | 8.2           | 0.2        | 262,090       | 11,370      | 18,950         | 281,040  | 163.6        | 10.9 | 20.8 |
|             | 技術             | 男性        | 101         | 42.2        | 6.6           | 0.5        | 374,960       | 14,940      | 29,400         | 404,360  | 177.4        | 13.5 | 21.2 |
|             |                | 女性        | 40          | 34.2        | 3.6           | 0.3        | 272,760       | 13,590      | 17,690         | 290,440  | 167.8        | 13.1 | 21.3 |
| 販売          | 男性             | 62        | 35.7        | 6.3         | 0.9           | 311,520    | 12,680        | 42,620      | 354,130        | 182.9    | 19.5         | 21.8 |      |
|             | 女性             | 13        | 30.2        | 3.1         | 0.0           | 238,230    | 15,850        | 14,460      | 252,690        | 170.7    | 9.6          | 21.6 |      |
| 役付          | 男性             | 133       | 43.5        | 11.3        | 1.3           | 433,080    | 13,620        | 46,310      | 479,400        | 205.8    | 21.3         | 24.2 |      |
|             | 女性             | 14        | 40.1        | 10.0        | 0.2           | 419,060    | 8,710         | 65,220      | 484,280        | 192.1    | 12.3         | 24.0 |      |
| 宿泊業、飲食サービス業 | 生産             | 男性        | 2,580       | 39.5        | 12.7          | 0.2        | 304,180       | 12,040      | 14,590         | 318,770  | 197.6        | 19.4 | 22.3 |
|             |                | 女性        | 432         | 34.2        | 4.1           | 0.0        | 222,170       | 10,850      | 15,540         | 237,710  | 199.9        | 21.0 | 22.9 |
|             | 事務             | 男性        | 1,121       | 39.8        | 15.0          | 0.0        | 296,860       | 12,780      | 14,420         | 311,280  | 171.4        | 2.6  | 20.8 |
|             |                | 女性        | 272         | 37.3        | 6.7           | 0.0        | 230,430       | 6,750       | 5,060          | 235,480  | 162.4        | 1.5  | 20.7 |
|             | 技術             | 男性        | 44          | 34.8        | 7.2           | 0.8        | 211,680       | 8,400       | 84,910         | 296,590  | 261.7        | 17.1 | 24.4 |
|             |                | 女性        | 12          | 55.1        | 13.8          | 0.0        | 210,900       | 5,770       | 39,810         | 250,720  | 195.9        | 25.3 | 21.9 |
| 販売          | 男性             | 628       | 36.0        | 8.3         | 0.1           | 252,960    | 9,840         | 66,040      | 319,000        | 197.7    | 29.7         | 21.3 |      |
|             | 女性             | 187       | 35.4        | 4.4         | 0.6           | 226,920    | 16,620        | 10,310      | 237,220        | 196.2    | 20.1         | 22.2 |      |
| 役付          | 男性             | 2,047     | 44.3        | 15.3        | 0.6           | 430,090    | 14,450        | 5,710       | 435,800        | 220.4    | 35.3         | 23.4 |      |
|             | 女性             | 131       | 54.0        | 25.7        | 0.0           | 403,310    | 5,400         | 1,220       | 404,520        | 169.5    | 0.7          | 21.4 |      |
| サービス業       | 生産             | 男性        | 709         | 46.0        | 8.0           | 0.7        | 256,780       | 10,240      | 30,440         | 287,210  | 184.2        | 16.2 | 22.3 |
|             |                | 女性        | 110         | 49.9        | 5.8           | 0.1        | 198,770       | 10,830      | 4,190          | 202,960  | 166.0        | 2.7  | 21.9 |
|             | 事務             | 男性        | 122         | 44.5        | 9.7           | 0.9        | 314,080       | 13,060      | 20,190         | 334,280  | 179.7        | 11.4 | 21.8 |
|             |                | 女性        | 197         | 43.1        | 8.1           | 0.3        | 239,290       | 11,060      | 7,030          | 246,320  | 169.0        | 4.2  | 21.4 |
|             | 技術             | 男性        | 419         | 40.9        | 9.4           | 0.9        | 297,740       | 11,180      | 38,350         | 336,080  | 187.9        | 19.8 | 22.3 |
|             |                | 女性        | 44          | 32.0        | 4.6           | 0.1        | 211,660       | 11,040      | 13,140         | 224,790  | 180.3        | 10.7 | 22.5 |
| 販売          | 男性             | 103       | 42.6        | 6.9         | 1.0           | 338,140    | 9,760         | 32,070      | 370,210        | 199.4    | 16.4         | 23.5 |      |
|             | 女性             | 29        | 33.5        | 3.1         | 0.1           | 248,700    | 13,590        | 31,920      | 280,620        | 183.7    | 5.4          | 22.6 |      |
| 役付          | 男性             | 164       | 47.5        | 15.1        | 1.3           | 424,220    | 10,890        | 10,460      | 434,690        | 187.3    | 11.8         | 22.3 |      |
|             | 女性             | 22        | 47.9        | 15.9        | 0.3           | 289,950    | 5,380         | 4,450       | 294,400        | 172.3    | 2.6          | 21.8 |      |

第5表 規模別、産業中分類別、職種別、男女別平均賃金(製造業、情報通信業、運輸業、物品賃貸業、専門サービス業・広告業、サービス業)[大企業]

| 区分                | 集計労働者数(十人) | 年齢(歳) | 勤続年数(年) | 扶養家族(人) | 所定内賃金額(円) | うち通勤手当  | 所定外賃金額(円) | 賃金総額(円) | 実労働時間数(時間) | うち残業時間  | 実労働日数(日) |      |      |
|-------------------|------------|-------|---------|---------|-----------|---------|-----------|---------|------------|---------|----------|------|------|
|                   |            |       |         |         |           |         |           |         |            |         |          | 男性   | 女性   |
| 食料品・飲料・たばこ・飼料製造業  | 生産         | 239   | 32.8    | 11.1    | 0.6       | 268,840 | 5,380     | 45,450  | 314,300    | 178.2   | 20.4     | 20.7 |      |
|                   | 事務         | 男性    | 85      | 23.1    | 3.3       | 0.0     | 188,940   | 4,450   | 30,890     | 219,840 | 179.6    | 21.0 | 20.5 |
|                   |            | 女性    | 45      | 38.8    | 15.6      | 2.0     | 390,380   | 11,370  | 26,280     | 416,660 | 167.3    | 12.3 | 20.8 |
|                   | 技術         | 男性    | 36      | 30.9    | 9.2       | 0.3     | 290,060   | 11,050  | 34,800     | 324,860 | 178.7    | 17.0 | 21.1 |
|                   |            | 女性    | 33      | 34.0    | 11.0      | 0.5     | 288,440   | 3,300   | 31,830     | 320,280 | 166.2    | 14.5 | 20.8 |
|                   | 販売         | 男性    | 30      | 25.7    | 3.6       | 0.0     | 232,620   | 11,540  | 26,120     | 258,740 | 183.3    | 16.6 | 21.3 |
|                   |            | 女性    | 29      | 40.0    | 17.5      | 1.9     | 429,390   | 10,800  | 46,610     | 475,990 | 169.9    | 17.7 | 21.2 |
|                   | 役付         | 男性    | 0       | X       | X         | X       | X         | X       | X          | X       | X        | X    | X    |
|                   |            | 女性    | 87      | 43.0    | 16.9      | 1.6     | 452,990   | 10,220  | 7,860      | 460,840 | 172.4    | 5.1  | 20.8 |
|                   |            |       | 8       | 39.6    | 16.4      | 0.3     | 336,590   | 16,080  | 18,860     | 355,460 | 176.5    | 9.9  | 18.4 |
| 繊維工業              | 生産         | 31    | 34.8    | 9.3     | 0.5       | 242,510 | 8,110     | 67,870  | 310,380    | 188.8   | 31.2     | 19.8 |      |
|                   | 事務         | 男性    | 12      | -       | -         | -       | -         | -       | -          | -       | -        | -    | -    |
|                   |            | 女性    | 12      | 38.2    | 14.6      | 0.0     | 301,240   | 1,850   | 20,250     | 321,490 | 158.8    | 9.2  | 18.8 |
|                   | 技術         | 男性    | 12      | 28.6    | 6.8       | 0.0     | 216,640   | 4,570   | 1,620      | 218,260 | 150.6    | 1.0  | 18.8 |
|                   |            | 女性    | 24      | 31.1    | 7.0       | 0.0     | 254,050   | 4,540   | 5,620      | 259,670 | 159.5    | 3.5  | 19.5 |
|                   | 販売         | 男性    | 7       | 27.3    | 3.0       | 0.0     | 229,400   | 7,660   | 0          | 229,400 | 154.7    | 0.0  | 19.3 |
|                   |            | 女性    | -       | -       | -         | -       | -         | -       | -          | -       | -        | -    | -    |
|                   | 役付         | 男性    | 2       | X       | X         | X       | X         | X       | X          | X       | X        | X    | X    |
|                   |            | 女性    | 35      | 44.4    | 18.7      | 0.9     | 438,240   | 8,540   | 6,790      | 445,040 | 155.9    | 2.3  | 19.3 |
|                   |            |       | 2       | X       | X         | X       | X         | X       | X          | X       | X        | X    |      |
| 木材・木製品・家具・装備品製造業  | 生産         | 42    | 42.6    | 21.5    | 0.9       | 276,460 | 11,490    | 12,020  | 288,490    | 154.4   | 12.4     | 18.2 |      |
|                   | 事務         | 男性    | -       | -       | -         | -       | -         | -       | -          | -       | -        | -    | -    |
|                   |            | 女性    | 35      | 36.3    | 12.2      | 1.1     | 324,170   | 12,510  | 2,420      | 326,590 | 147.5    | 1.2  | 19.1 |
|                   | 技術         | 男性    | 14      | 33.2    | 8.7       | 0.0     | 276,900   | 10,520  | 5,370      | 282,280 | 149.0    | 2.8  | 19.5 |
|                   |            | 女性    | 29      | 47.8    | 27.0      | 1.2     | 333,900   | 14,050  | 20,500     | 354,400 | 147.8    | 8.5  | 18.6 |
|                   | 販売         | 男性    | -       | -       | -         | -       | -         | -       | -          | -       | -        | -    | -    |
|                   |            | 女性    | 2       | X       | X         | X       | X         | X       | X          | X       | X        | X    | X    |
|                   | 役付         | 男性    | -       | -       | -         | -       | -         | -       | -          | -       | -        | -    | -    |
|                   |            | 女性    | 36      | 48.5    | 26.1      | 1.9     | 532,380   | 12,210  | 6,280      | 538,660 | 160.6    | 3.5  | 20.2 |
|                   |            |       | -       | -       | -         | -       | -         | -       | -          | -       | -        | -    | -    |
| パルプ・紙・紙加工品製造業     | 生産         | 138   | 38.8    | 15.9    | 0.6       | 275,510 | 12,420    | 118,320 | 393,840    | 203.3   | 36.0     | 20.2 |      |
|                   | 事務         | 男性    | 7       | 30.0    | 11.7      | 0.0     | 213,600   | 5,870   | 35,590     | 249,190 | 195.0    | 22.7 | 21.7 |
|                   |            | 女性    | 23      | 38.7    | 19.1      | 0.9     | 313,060   | 16,720  | 96,400     | 409,460 | 208.7    | 42.8 | 21.0 |
|                   | 技術         | 男性    | 4       | 28.0    | 4.7       | 0.0     | 209,010   | 21,280  | 24,800     | 233,810 | 171.7    | 17.0 | 19.3 |
|                   |            | 女性    | 2       | X       | X         | X       | X         | X       | X          | X       | X        | X    | X    |
|                   | 販売         | 男性    | -       | -       | -         | -       | -         | -       | -          | -       | -        | -    | -    |
|                   |            | 女性    | 2       | X       | X         | X       | X         | X       | X          | X       | X        | X    | X    |
|                   | 役付         | 男性    | -       | -       | -         | -       | -         | -       | -          | -       | -        | -    | -    |
|                   |            | 女性    | 23      | 45.8    | 25.5      | 1.6     | 419,960   | 9,620   | 47,700     | 467,660 | 171.5    | 6.7  | 20.6 |
|                   |            |       | -       | -       | -         | -       | -         | -       | -          | -       | -        | -    | -    |
| 印刷・同関連産業          | 生産         | -     | -       | -       | -         | -       | -         | -       | -          | -       | -        | -    |      |
|                   | 事務         | 男性    | 37      | 26.4    | 1.6       | 0.0     | 225,000   | 17,320  | 50,380     | 275,380 | 203.6    | 32.4 | 21.4 |
|                   |            | 女性    | 66      | 30.7    | 3.7       | 0.0     | 226,940   | 14,530  | 43,090     | 270,030 | 196.2    | 27.0 | 21.2 |
|                   | 技術         | 男性    | 44      | 27.2    | 3.0       | 0.0     | 224,550   | 16,000  | 31,020     | 255,560 | 195.5    | 19.5 | 22.0 |
|                   |            | 女性    | 15      | X       | X         | X       | X         | X       | X          | X       | X        | X    | X    |
|                   | 販売         | 男性    | 7       | X       | X         | X       | X         | X       | X          | X       | X        | X    | X    |
|                   |            | 女性    | -       | -       | -         | -       | -         | -       | -          | -       | -        | -    | -    |
|                   | 役付         | 男性    | -       | X       | X         | X       | X         | X       | X          | X       | X        | X    | X    |
|                   |            | 女性    | 22      | 42.0    | 20.0      | 0.0     | 265,100   | 11,600  | 37,140     | 302,240 | 191.0    | 20.3 | 21.3 |
|                   |            |       | -       | -       | -         | -       | -         | -       | -          | -       | -        | -    | -    |
| 化学工業・石油製品・石炭製品製造業 | 生産         | 720   | 39.8    | 19.2    | 1.0       | 360,740 | 7,930     | 77,470  | 438,210    | 173.2   | 18.2     | 20.0 |      |
|                   | 事務         | 男性    | 139     | 34.7    | 16.0      | 0.1     | 256,410   | 5,260   | 21,700     | 278,110 | 171.0    | 10.8 | 20.4 |
|                   |            | 女性    | 95      | 40.5    | 15.8      | 1.1     | 403,010   | 10,370  | 33,660     | 436,670 | 169.9    | 12.8 | 20.8 |
|                   | 技術         | 男性    | 100     | 40.1    | 14.1      | 0.1     | 304,400   | 7,340   | 11,650     | 316,050 | 161.8    | 4.6  | 20.7 |
|                   |            | 女性    | 645     | 39.2    | 16.5      | 0.9     | 394,500   | 10,800  | 34,920     | 429,420 | 173.3    | 11.6 | 20.8 |
|                   | 販売         | 男性    | 177     | 34.9    | 12.3      | 0.1     | 301,050   | 6,090   | 11,890     | 312,940 | 167.8    | 6.2  | 20.8 |
|                   |            | 女性    | 78      | 35.4    | 10.5      | 1.0     | 346,050   | 12,760  | 40,640     | 386,700 | 173.3    | 14.8 | 21.2 |
|                   | 役付         | 男性    | 28      | 28.3    | 7.4       | 0.0     | 251,360   | 9,220   | 11,400     | 262,770 | 167.4    | 5.0  | 21.6 |
|                   |            | 女性    | 270     | 49.1    | 24.5      | 0.7     | 574,050   | 11,240  | 6,690      | 580,740 | 159.8    | 4.3  | 20.4 |
|                   |            |       | 10      | 50.4    | 24.7      | 0.0     | 545,440   | 10,240  | 31,670     | 577,110 | 185.9    | 23.2 | 22.0 |
|                   |            | -     | -       | -       | -         | -       | -         | -       | -          | -       | -        | -    |      |
| プラスチック製品製造業       | 生産         | 66    | 39.4    | 11.5    | 0.5       | 291,150 | 7,970     | 17,400  | 308,550    | 162.9   | 8.9      | 21.0 |      |
|                   | 事務         | 男性    | 2       | X       | X         | X       | X         | X       | X          | X       | X        | X    | X    |
|                   |            | 女性    | 8       | 39.9    | 17.9      | 1.9     | 371,850   | 13,370  | 4,860      | 376,710 | 157.3    | 1.7  | 19.9 |
|                   | 技術         | 男性    | 9       | 39.2    | 14.6      | 0.0     | 218,600   | 8,190   | 2,640      | 221,240 | 167.0    | 1.8  | 21.1 |
|                   |            | 女性    | 16      | 36.1    | 13.0      | 1.6     | 330,990   | 9,490   | 15,520     | 346,510 | 178.8    | 6.8  | 22.0 |
|                   | 販売         | 男性    | -       | -       | -         | -       | -         | -       | -          | -       | -        | -    | -    |
|                   |            | 女性    | -       | -       | -         | -       | -         | -       | -          | -       | -        | -    | -    |
|                   | 役付         | 男性    | 16      | 47.9    | 22.5      | 1.8     | 521,450   | 12,640  | 0          | 521,450 | 161.8    | 0.0  | 20.7 |
|                   |            | 女性    | -       | -       | -         | -       | -         | -       | -          | -       | -        | -    | -    |

第5表 規模別、産業中分類別、職種別、男女別平均賃金(製造業、情報通信業、運輸業、物品賃貸業、専門サービス業・広告業、サービス業)[大企業]

(続き)

| 区分                 | 集計労働者数(十人) | 年齢(歳) | 勤続年数(年) | 扶養家族(人) | 所定内賃金額(円) | うち通勤手当  | 所定外賃金額(円) | 賃金総額(円) | 実労働時間数(時間) | うち残業時間  | 実労働日数(日) |      |      |
|--------------------|------------|-------|---------|---------|-----------|---------|-----------|---------|------------|---------|----------|------|------|
|                    |            |       |         |         |           |         |           |         |            |         |          |      |      |
| ゴム製品製造業            | 生産         | 男性    | 286     | 37.7    | 14.9      | 1.3     | 312,840   | 11,340  | 30,700     | 343,540 | 182.2    | 13.9 | 21.3 |
|                    |            | 女性    | 21      | 35.8    | 10.2      | 0.0     | 247,980   | 8,660   | 7,390      | 255,370 | 175.2    | 7.2  | 21.0 |
|                    | 事務         | 男性    | 35      | 54.3    | 33.5      | 0.5     | 424,440   | 11,100  | 20,080     | 444,520 | 182.1    | 7.9  | 21.8 |
|                    |            | 女性    | 5       | X       | X         | X       | X         | X       | X          | X       | X        | X    | X    |
|                    | 技術         | 男性    | 118     | 41.0    | 17.5      | 0.8     | 363,580   | 11,890  | 47,790     | 411,370 | 194.9    | 21.5 | 21.8 |
|                    |            | 女性    | 6       | X       | X         | X       | X         | X       | X          | X       | X        | X    | X    |
| 販売                 | 男性         | -     | -       | -       | -         | -       | -         | -       | -          | -       | -        | -    |      |
|                    | 女性         | -     | -       | -       | -         | -       | -         | -       | -          | -       | -        | -    |      |
| 役付                 | 男性         | 111   | 44.0    | 22.0    | 1.7       | 465,220 | 6,480     | 17,140  | 482,360    | 176.8   | 7.4      | 21.3 |      |
|                    | 女性         | -     | -       | -       | -         | -       | -         | -       | -          | -       | -        | -    |      |
| 窯業・土石製品製造業         | 生産         | 男性    | 285     | 38.8    | 17.7      | 0.6     | 331,320   | 7,470   | 60,340     | 391,660 | 165.9    | 15.0 | 19.8 |
|                    |            | 女性    | 10      | 33.9    | 3.9       | 0.0     | 289,240   | 3,650   | 34,360     | 323,600 | 153.0    | 6.1  | 19.2 |
|                    | 事務         | 男性    | 47      | 47.6    | 25.3      | 1.0     | 354,930   | 7,040   | 28,170     | 383,100 | 173.1    | 9.7  | 21.1 |
|                    |            | 女性    | 43      | 35.8    | 11.4      | 0.0     | 261,510   | 10,390  | 12,820     | 274,330 | 157.7    | 6.9  | 19.4 |
|                    | 技術         | 男性    | 158     | 34.5    | 11.2      | 0.4     | 308,820   | 11,080  | 36,760     | 345,570 | 171.9    | 13.9 | 20.3 |
|                    |            | 女性    | 44      | 30.1    | 6.1       | 0.0     | 254,570   | 9,890   | 21,490     | 276,060 | 170.1    | 10.1 | 20.6 |
| 販売                 | 男性         | -     | -       | -       | -         | -       | -         | -       | -          | -       | -        | -    |      |
|                    | 女性         | -     | -       | -       | -         | -       | -         | -       | -          | -       | -        | -    |      |
| 役付                 | 男性         | 86    | 44.6    | 19.1    | 1.4       | 507,850 | 8,300     | 14,570  | 522,420    | 181.0   | 5.3      | 21.0 |      |
|                    | 女性         | 2     | X       | X       | X         | X       | X         | X       | X          | X       | X        | X    |      |
| 鉄鋼業                | 生産         | 男性    | 884     | 42.2    | 22.6      | 1.1     | 309,690   | 14,300  | 63,860     | 373,550 | 153.7    | 8.5  | 19.3 |
|                    |            | 女性    | 8       | 43.3    | 8.0       | 0.0     | 229,380   | 3,480   | 0          | 229,380 | 184.0    | 0.0  | 23.0 |
|                    | 事務         | 男性    | 12      | X       | X         | X       | X         | X       | X          | X       | X        | X    | X    |
|                    |            | 女性    | 42      | 43.2    | 23.7      | 0.0     | 287,970   | 15,610  | 21,080     | 309,060 | 147.5    | 0.0  | 19.5 |
|                    | 技術         | 男性    | 37      | 29.5    | 4.8       | 0.0     | 292,940   | 13,580  | 12,110     | 305,050 | 165.0    | 6.3  | 20.5 |
|                    |            | 女性    | -       | -       | -         | -       | -         | -       | -          | -       | -        | -    | -    |
| 販売                 | 男性         | -     | -       | -       | -         | -       | -         | -       | -          | -       | -        | -    |      |
|                    | 女性         | -     | -       | -       | -         | -       | -         | -       | -          | -       | -        | -    |      |
| 役付                 | 男性         | -     | -       | -       | -         | -       | -         | -       | -          | -       | -        | -    |      |
|                    | 女性         | -     | -       | -       | -         | -       | -         | -       | -          | -       | -        | -    |      |
| 非鉄金属製造業            | 生産         | 男性    | 269     | 38.8    | 17.2      | 1.1     | 300,640   | 7,030   | 48,940     | 349,580 | 177.1    | 14.5 | 21.3 |
|                    |            | 女性    | 5       | X       | X         | X       | X         | X       | X          | X       | X        | X    |      |
|                    | 事務         | 男性    | 126     | 38.1    | 13.2      | 1.1     | 352,710   | 15,510  | 43,090     | 395,800 | 178.7    | 15.1 | 21.3 |
|                    |            | 女性    | 53      | 37.2    | 17.3      | 0.2     | 251,840   | 8,860   | 13,220     | 265,060 | 163.8    | 5.4  | 20.4 |
|                    | 技術         | 男性    | 597     | 36.9    | 12.5      | 0.8     | 350,620   | 11,420  | 106,040    | 456,660 | 188.8    | 25.0 | 21.2 |
|                    |            | 女性    | 32      | 29.9    | 6.0       | 0.0     | 262,080   | 14,850  | 33,760     | 295,840 | 183.4    | 17.8 | 21.3 |
| 販売                 | 男性         | 22    | 36.0    | 12.9    | 0.8       | 393,890 | 8,140     | 4,210   | 398,100    | 165.5   | 3.3      | 21.4 |      |
|                    | 女性         | -     | -       | -       | -         | -       | -         | -       | -          | -       | -        | -    |      |
| 役付                 | 男性         | 68    | 46.1    | 21.1    | 0.2       | 466,700 | 7,150     | 15,450  | 482,150    | 177.7   | 9.6      | 21.8 |      |
|                    | 女性         | -     | -       | -       | -         | -       | -         | -       | -          | -       | -        | -    |      |
| 金属製品製造業            | 生産         | 男性    | 513     | 38.5    | 17.2      | 1.3     | 298,190   | 6,840   | 61,540     | 359,730 | 182.4    | 20.3 | 21.1 |
|                    |            | 女性    | 67      | 34.6    | 11.7      | 0.1     | 231,310   | 7,560   | 16,370     | 247,680 | 171.9    | 8.7  | 21.4 |
|                    | 事務         | 男性    | 96      | 39.2    | 16.8      | 1.1     | 311,660   | 7,130   | 45,310     | 356,980 | 185.4    | 18.5 | 21.7 |
|                    |            | 女性    | 60      | 33.8    | 10.4      | 0.2     | 242,260   | 6,320   | 16,610     | 258,880 | 172.5    | 9.2  | 20.9 |
|                    | 技術         | 男性    | 204     | 35.7    | 12.7      | 1.3     | 313,640   | 7,500   | 35,780     | 349,420 | 180.6    | 15.9 | 21.2 |
|                    |            | 女性    | 8       | 27.4    | 5.4       | 0.0     | 216,190   | 6,010   | 5,750      | 221,940 | 175.3    | 0.0  | 21.8 |
| 販売                 | 男性         | 24    | 39.6    | 14.5    | 1.0       | 361,070 | 6,090     | 26,380  | 387,440    | 169.4   | 10.2     | 20.6 |      |
|                    | 女性         | 9     | 21.8    | 1.2     | 0.0       | 203,640 | 2,560     | 9,600   | 213,240    | 185.8   | 6.8      | 22.5 |      |
| 役付                 | 男性         | 105   | 43.9    | 21.1    | 1.7       | 450,590 | 7,020     | 35,290  | 485,880    | 195.7   | 18.7     | 22.3 |      |
|                    | 女性         | -     | -       | -       | -         | -       | -         | -       | -          | -       | -        | -    |      |
| はた織・生服用・業務用機械器具製造業 | 生産         | 男性    | 783     | 40.4    | 19.3      | 1.0     | 341,810   | 5,870   | 26,060     | 367,870 | 175.5    | 10.6 | 21.0 |
|                    |            | 女性    | 10      | 41.0    | 16.9      | 0.0     | 296,120   | 6,380   | 29,410     | 325,530 | 178.8    | 12.9 | 20.9 |
|                    | 事務         | 男性    | 188     | 42.2    | 18.3      | 1.8     | 449,600   | 11,610  | 13,790     | 463,390 | 182.5    | 19.0 | 21.2 |
|                    |            | 女性    | 131     | 36.9    | 14.0      | 0.2     | 271,170   | 6,970   | 18,390     | 289,560 | 167.2    | 8.6  | 20.7 |
|                    | 技術         | 男性    | 1,020   | 40.0    | 14.2      | 1.3     | 404,630   | 7,410   | 24,540     | 429,180 | 178.8    | 13.8 | 21.5 |
|                    |            | 女性    | 46      | 33.2    | 9.1       | 0.1     | 281,210   | 7,810   | 17,300     | 298,510 | 163.6    | 7.7  | 20.7 |
| 販売                 | 男性         | 104   | 38.9    | 13.9    | 1.3       | 419,400 | 11,600    | 30,630  | 450,040    | 174.5   | 13.4     | 21.2 |      |
|                    | 女性         | 12    | 29.8    | 2.9     | 0.0       | 238,290 | 15,780    | 7,180   | 245,470    | 158.6   | 3.8      | 22.0 |      |
| 役付                 | 男性         | 433   | 47.4    | 22.8    | 1.5       | 507,800 | 11,900    | 7,520   | 515,320    | 174.7   | 5.4      | 21.3 |      |
|                    | 女性         | 11    | 43.3    | 19.1    | 0.0       | 368,670 | 11,520    | 27,690  | 396,360    | 178.2   | 10.7     | 21.3 |      |
| 電気機械器具製造業          | 生産         | 男性    | 632     | 37.4    | 17.8      | 1.0     | 325,450   | 12,770  | 77,880     | 403,330 | 186.3    | 26.5 | 21.6 |
|                    |            | 女性    | 53      | 34.8    | 16.8      | 0.0     | 254,550   | 12,060  | 30,190     | 284,740 | 177.3    | 16.2 | 21.4 |
|                    | 事務         | 男性    | 270     | 40.3    | 18.4      | 0.9     | 365,680   | 12,580  | 37,030     | 402,710 | 171.3    | 13.7 | 20.3 |
|                    |            | 女性    | 192     | 38.7    | 18.0      | 0.1     | 257,870   | 7,330   | 17,680     | 275,550 | 161.7    | 8.8  | 20.3 |
|                    | 技術         | 男性    | 1,304   | 38.8    | 14.7      | 0.9     | 367,850   | 8,280   | 51,460     | 419,320 | 178.6    | 16.9 | 21.1 |
|                    |            | 女性    | 196     | 38.9    | 17.8      | 0.2     | 315,450   | 9,290   | 33,220     | 348,680 | 174.7    | 13.1 | 20.7 |
| 販売                 | 男性         | 38    | 43.7    | 20.2    | 1.5       | 403,960 | 11,520    | 40,380  | 444,340    | 166.7   | 13.1     | 20.5 |      |
|                    | 女性         | 2     | X       | X       | X         | X       | X         | X       | X          | X       | X        |      |      |
| 役付                 | 男性         | 312   | 47.5    | 21.8    | 1.1       | 611,180 | 11,100    | 8,130   | 619,310    | 169.6   | 4.1      | 21.0 |      |
|                    | 女性         | 2     | X       | X       | X         | X       | X         | X       | X          | X       | X        |      |      |

第5表 規模別、産業中分類別、職種別、男女別平均賃金(製造業、情報通信業、運輸業、物品賃貸業、専門サービス業・広告業、サービス業)[大企業]

(続き)

| 区分                 | 集計労働者数(十人) | 年齢(歳) | 勤続年数(年) | 扶養家族(人) | 所定内賃金額(円) | うち通勤手当  | 所定外賃金額(円) | 賃金総額(円) | 実労働時間数(時間) | うち残業時間 | 実労働日数(日) |      |
|--------------------|------------|-------|---------|---------|-----------|---------|-----------|---------|------------|--------|----------|------|
|                    |            |       |         |         |           |         |           |         |            |        |          | 性別   |
| 情報通信業<br>機械器具製造    | 生産         | 96    | 43.5    | 24.1    | 0.9       | 317,370 | 10,260    | 61,280  | 378,650    | 166.3  | 21.5     | 19.4 |
|                    | 事務         | 8     | 34.7    | 15.4    | 0.0       | 243,850 | 10,330    | 14,440  | 258,290    | 148.8  | 5.3      | 19.2 |
|                    | 技術         | 228   | 41.0    | 19.8    | 1.2       | 358,040 | 16,160    | 63,560  | 421,610    | 185.6  | 29.0     | 20.4 |
|                    | 販売         | 39    | 38.7    | 16.5    | 0.5       | 299,990 | 16,500    | 20,560  | 320,550    | 164.5  | 11.2     | 20.4 |
|                    | 役員         | 181   | 38.1    | 15.7    | 0.9       | 378,180 | 8,980     | 99,350  | 477,530    | 180.3  | 30.8     | 19.8 |
|                    |            | 10    | 34.7    | 11.3    | 0.0       | 320,380 | 2,780     | 30,880  | 351,260    | 174.9  | 40.7     | 18.9 |
| 電子部品・デバイス<br>回路製造業 | 生産         | 21    | 40.3    | 17.4    | 2.7       | 413,610 | 13,670    | 41,050  | 454,650    | 170.7  | 14.8     | 21.5 |
|                    | 事務         | 3     | X       | X       | X         | X       | X         | X       | X          | X      | X        | X    |
|                    | 技術         | 172   | 48.3    | 25.1    | 1.2       | 571,540 | 10,850    | 3,040   | 574,590    | 165.5  | 3.4      | 21.0 |
|                    | 販売         | -     | -       | -       | -         | -       | -         | -       | -          | -      | -        | -    |
|                    | 役員         | 202   | 42.2    | 18.6    | 0.6       | 349,980 | 22,150    | 50,930  | 400,910    | 172.5  | 14.5     | 20.6 |
|                    |            | 24    | 46.8    | 23.0    | 0.0       | 293,570 | 26,150    | 13,850  | 307,410    | 168.3  | 7.7      | 20.8 |
| 輸送用機械器具製造業         | 生産         | 139   | 40.9    | 17.3    | 1.0       | 370,180 | 16,140    | 39,720  | 409,910    | 179.4  | 16.7     | 21.0 |
|                    | 事務         | 136   | 38.3    | 17.0    | 0.0       | 263,270 | 11,080    | 14,920  | 278,180    | 167.5  | 8.1      | 20.8 |
|                    | 技術         | 726   | 37.2    | 13.1    | 0.6       | 357,930 | 14,820    | 50,710  | 408,640    | 181.6  | 18.6     | 21.1 |
|                    | 販売         | 76    | 40.5    | 19.8    | 0.2       | 305,280 | 15,480    | 18,430  | 323,710    | 169.1  | 8.4      | 21.0 |
|                    | 役員         | 46    | 36.2    | 5.9     | 1.4       | 346,380 | 11,260    | 12,160  | 358,540    | 173.0  | 4.9      | 21.4 |
|                    |            | 3     | 30.3    | 7.7     | 0.0       | 250,570 | 33,540    | 7,840   | 258,410    | 170.3  | 4.7      | 21.3 |
| その他の製造業            | 生産         | 175   | 47.3    | 23.8    | 0.3       | 589,050 | 26,470    | 1,770   | 590,820    | 164.4  | 0.6      | 21.3 |
|                    | 事務         | 3     | X       | X       | X         | X       | X         | X       | X          | X      | X        | X    |
|                    | 技術         | 1,660 | 38.1    | 16.5    | 0.9       | 294,250 | 6,920     | 38,500  | 332,740    | 175.3  | 15.1     | 20.7 |
|                    | 販売         | 47    | 34.2    | 12.4    | 0.1       | 232,420 | 7,310     | 30,670  | 263,090    | 181.8  | 12.5     | 21.3 |
|                    | 役員         | 332   | 39.8    | 16.1    | 1.0       | 325,360 | 9,030     | 38,920  | 364,290    | 179.7  | 16.6     | 20.9 |
|                    |            | 122   | 34.4    | 11.3    | 0.1       | 254,140 | 10,850    | 11,150  | 265,290    | 171.3  | 6.1      | 20.7 |
| 情報サービス業            | 生産         | 660   | 36.8    | 12.3    | 0.9       | 330,940 | 9,430     | 24,720  | 355,660    | 176.5  | 10.7     | 21.0 |
|                    | 事務         | 22    | 29.4    | 5.7     | 0.0       | 259,880 | 6,940     | 4,350   | 264,230    | 167.7  | 1.8      | 20.6 |
|                    | 技術         | 52    | 37.3    | 8.3     | 1.0       | 298,550 | 16,280    | 12,740  | 311,300    | 171.1  | 5.7      | 21.0 |
|                    | 販売         | 4     | X       | X       | X         | X       | X         | X       | X          | X      | X        | X    |
|                    | 役員         | 240   | 48.1    | 21.8    | 1.1       | 457,400 | 11,130    | 18,600  | 476,000    | 174.0  | 5.3      | 20.6 |
|                    |            | 2     | X       | X       | X         | X       | X         | X       | X          | X      | X        | X    |
| 放送業                | 生産         | -     | -       | -       | -         | -       | -         | -       | -          | -      | -        | -    |
|                    | 事務         | -     | -       | -       | -         | -       | -         | -       | -          | -      | -        | -    |
|                    | 技術         | -     | -       | -       | -         | -       | -         | -       | -          | -      | -        | -    |
|                    | 販売         | -     | -       | -       | -         | -       | -         | -       | -          | -      | -        | -    |
|                    | 役員         | -     | -       | -       | -         | -       | -         | -       | -          | -      | -        | -    |
|                    |            | -     | -       | -       | -         | -       | -         | -       | -          | -      | -        | -    |
| 情報サービス業            | 生産         | -     | -       | -       | -         | -       | -         | -       | -          | -      | -        | -    |
|                    | 事務         | -     | -       | -       | -         | -       | -         | -       | -          | -      | -        | -    |
|                    | 技術         | 4     | 35.0    | 13.0    | 0.0       | 287,570 | 0         | 31,270  | 318,830    | 119.7  | 12.7     | 16.3 |
|                    | 販売         | 37    | 33.1    | 9.8     | 0.1       | 293,060 | 8,000     | 42,240  | 335,300    | 154.8  | 19.6     | 18.6 |
|                    | 役員         | 10    | 33.6    | 9.6     | 0.1       | 321,280 | 3,350     | 33,380  | 354,660    | 142.9  | 17.4     | 18.2 |
|                    |            | 2     | 27.9    | 3.0     | 0.0       | 247,340 | 18,840    | 78,400  | 325,740    | 187.6  | 39.6     | 19.7 |
| 情報サービス業            | 生産         | 6     | 26.9    | 1.3     | 0.0       | 205,300 | 13,330    | 59,190  | 264,500    | 181.5  | 34.9     | 19.5 |
|                    | 事務         | 14    | 43.6    | 17.0    | 0.5       | 399,270 | 12,260    | 49,370  | 448,640    | 174.5  | 20.3     | 19.7 |
|                    | 技術         | -     | -       | -       | -         | -       | -         | -       | -          | -      | -        | -    |
|                    | 販売         | -     | -       | -       | -         | -       | -         | -       | -          | -      | -        | -    |
|                    | 役員         | -     | -       | -       | -         | -       | -         | -       | -          | -      | -        | -    |
|                    |            | -     | -       | -       | -         | -       | -         | -       | -          | -      | -        | -    |
| 情報サービス業            | 生産         | 6     | 34.6    | 7.4     | 0.8       | 377,040 | 10,800    | 199,190 | 576,230    | 229.7  | 75.7     | 23.0 |
|                    | 事務         | 4     | 40.8    | 18.8    | 0.8       | 428,110 | 8,840     | 122,650 | 550,760    | 189.2  | 44.8     | 21.6 |
|                    | 技術         | 3     | X       | X       | X         | X       | X         | X       | X          | X      | X        | X    |
|                    | 販売         | 5     | X       | X       | X         | X       | X         | X       | X          | X      | X        | X    |
|                    | 役員         | 5     | 50.0    | 26.0    | 0.7       | 573,710 | 13,720    | 76,440  | 650,150    | 174.1  | 32.1     | 20.6 |
|                    |            | -     | -       | -       | -         | -       | -         | -       | -          | -      | -        | -    |
| 情報サービス業            | 生産         | 18    | 37.9    | 3.6     | 0.8       | 354,360 | 13,040    | 15,670  | 370,030    | 200.4  | 8.3      | 21.2 |
|                    | 事務         | 1     | X       | X       | X         | X       | X         | X       | X          | X      | X        | X    |
|                    | 技術         | 6     | 44.3    | 19.0    | 1.4       | 621,930 | 14,950    | 8,130   | 630,060    | 212.9  | 63.4     | 21.6 |
|                    | 販売         | 2     | 48.7    | 29.0    | 1.0       | 644,360 | 18,030    | 0       | 644,360    | 172.0  | 29.0     | 21.0 |
|                    | 役員         | 254   | 37.5    | 14.0    | 0.9       | 327,000 | 13,840    | 77,690  | 404,690    | 166.2  | 30.8     | 20.4 |
|                    |            | 16    | 32.1    | 10.6    | 0.1       | 258,280 | 4,700     | 24,530  | 282,810    | 171.2  | 11.7     | 21.1 |
| 情報サービス業            | 生産         | 310   | 39.4    | 12.3    | 0.7       | 363,180 | 16,000    | 41,590  | 404,770    | 172.2  | 16.2     | 20.9 |
|                    | 事務         | 364   | 32.1    | 9.0     | 0.0       | 251,590 | 15,500    | 19,090  | 270,690    | 167.8  | 10.4     | 20.8 |
|                    | 技術         | 2,964 | 34.3    | 10.3    | 0.7       | 320,040 | 16,280    | 56,690  | 376,720    | 185.7  | 25.1     | 20.9 |
|                    | 販売         | 558   | 30.6    | 7.4     | 0.0       | 280,980 | 14,800    | 42,940  | 323,920    | 183.2  | 21.8     | 21.1 |
|                    | 役員         | 53    | 35.5    | 10.2    | 0.8       | 345,930 | 16,940    | 40,700  | 386,630    | 182.2  | 20.6     | 21.1 |
|                    |            | 4     | 35.2    | 3.2     | 0.0       | 233,360 | 12,530    | 42,040  | 275,400    | 192.9  | 27.2     | 22.0 |
| 情報サービス業            | 生産         | 727   | 43.7    | 19.7    | 1.3       | 476,700 | 18,210    | 21,820  | 498,520    | 174.1  | 15.4     | 21.0 |
|                    | 役員         | 36    | 41.0    | 14.7    | 0.1       | 415,760 | 16,230    | 21,680  | 437,440    | 166.2  | 11.8     | 20.8 |

第5表 規模別、産業中分類別、職種別、男女別平均賃金(製造業、情報通信業、運輸業、物品賃貸業、専門サービス業・広告業、サービス業)[大企業]

(続き)

| 区分                     | 集計労働者数(十人) | 年齢(歳) | 勤続年数(年) | 扶養家族(人) | 所定内賃金額(円) | うち通勤手当  | 所定外賃金額(円) | 賃金総額(円) | 実労働時間数(時間) | うち残業時間 | 実労働日数(日) |      |
|------------------------|------------|-------|---------|---------|-----------|---------|-----------|---------|------------|--------|----------|------|
|                        |            |       |         |         |           |         |           |         |            |        |          | 性別   |
| インターネット<br>サービス業<br>付随 | 生産         | -     | -       | -       | -         | -       | -         | -       | -          | -      | -        |      |
|                        | 事務         | -     | -       | -       | -         | -       | -         | -       | -          | -      | -        |      |
|                        | 技術         | -     | -       | -       | -         | -       | -         | -       | -          | -      | -        |      |
|                        | 販売         | -     | -       | -       | -         | -       | -         | -       | -          | -      | -        |      |
|                        | 役付         | -     | -       | -       | -         | -       | -         | -       | -          | -      | -        |      |
| 映像・音声・<br>文字情報<br>制作業  | 生産         | -     | -       | -       | -         | -       | -         | -       | -          | -      | -        |      |
|                        | 事務         | -     | -       | -       | -         | -       | -         | -       | -          | -      | -        |      |
|                        | 技術         | -     | -       | -       | -         | -       | -         | -       | -          | -      | -        |      |
|                        | 販売         | -     | -       | -       | -         | -       | -         | -       | -          | -      | -        |      |
|                        | 役付         | -     | -       | -       | -         | -       | -         | -       | -          | -      | -        |      |
| 道路旅客運送業                | 生産         | 901   | 52.0    | 12.6    | 1.1       | 236,170 | 2,870     | 90,830  | 327,000    | 203.3  | 45.1     | 23.3 |
|                        | 事務         | 7     | 53.7    | 6.3     | 0.5       | 210,790 | 2,720     | 52,650  | 263,440    | 219.7  | 52.0     | 24.7 |
|                        | 技術         | 76    | 46.5    | 12.8    | 0.9       | 288,680 | 10,040    | 49,830  | 338,510    | 185.6  | 21.9     | 23.4 |
|                        | 販売         | 35    | 49.8    | 9.2     | 0.0       | 192,780 | 7,960     | 1,680   | 194,460    | 166.4  | 4.4      | 23.5 |
|                        | 役付         | 42    | 41.0    | 19.3    | 1.1       | 305,730 | 9,010     | 86,870  | 392,600    | 198.4  | 41.0     | 22.1 |
| 道路貨物運送業                | 生産         | 1,153 | 39.6    | 9.5     | 1.1       | 306,130 | 9,020     | 86,120  | 392,250    | 229.1  | 57.1     | 21.7 |
|                        | 事務         | 26    | 41.5    | 5.4     | 0.8       | 260,510 | 7,880     | 67,450  | 327,960    | 233.9  | 54.7     | 22.3 |
|                        | 技術         | 224   | 36.3    | 9.9     | 0.6       | 273,590 | 11,750    | 52,730  | 326,320    | 208.2  | 34.0     | 22.3 |
|                        | 販売         | 170   | 33.7    | 5.7     | 0.1       | 220,580 | 11,330    | 34,530  | 255,100    | 195.4  | 24.0     | 21.7 |
|                        | 役付         | 18    | 41.0    | 20.2    | 1.7       | 365,840 | 29,430    | 81,950  | 447,790    | 193.7  | 31.9     | 22.1 |
| 倉庫業                    | 生産         | 23    | 42.5    | 5.0     | 1.8       | 253,120 | 7,880     | 54,330  | 307,440    | 217.7  | 39.9     | 23.4 |
|                        | 事務         | 0     | X       | X       | X         | X       | X         | X       | X          | X      | X        | X    |
|                        | 技術         | 35    | 33.2    | 6.5     | 0.7       | 279,810 | 10,350    | 73,250  | 353,060    | 195.0  | 34.7     | 22.7 |
|                        | 販売         | 27    | 35.7    | 11.4    | 0.0       | 252,130 | 14,850    | 37,940  | 290,070    | 168.6  | 19.6     | 21.0 |
|                        | 役付         | -     | -       | -       | -         | -       | -         | -       | -          | -      | -        | -    |
| 運輸に付<br>帯するサ<br>ービス業   | 生産         | 118   | 38.2    | 9.6     | 0.8       | 239,010 | 8,980     | 61,460  | 300,460    | 184.2  | 28.7     | 21.5 |
|                        | 事務         | 10    | 39.5    | 5.3     | 0.3       | 209,030 | 18,130    | 38,190  | 247,220    | 199.8  | 26.8     | 22.0 |
|                        | 技術         | 66    | 39.5    | 15.2    | 1.0       | 415,880 | 11,820    | 41,040  | 456,920    | 179.3  | 21.5     | 21.2 |
|                        | 販売         | 25    | 37.8    | 18.3    | 0.2       | 339,430 | 10,380    | 38,030  | 377,460    | 167.7  | 12.7     | 21.3 |
|                        | 役付         | 64    | 38.4    | 14.8    | 1.5       | 445,830 | 14,080    | 61,310  | 507,140    | 180.5  | 19.7     | 21.1 |
| 鉄道、水<br>運、航空<br>運送業    | 生産         | 3     | X       | X       | X         | X       | X         | X       | X          | X      | X        |      |
|                        | 事務         | -     | -       | -       | -         | -       | -         | -       | -          | -      | -        |      |
|                        | 技術         | -     | -       | -       | -         | -       | -         | -       | -          | -      | -        |      |
|                        | 販売         | -     | -       | -       | -         | -       | -         | -       | -          | -      | -        |      |
|                        | 役付         | 42    | 48.6    | 21.7    | 1.4       | 537,350 | 12,050    | 45,080  | 582,430    | 178.1  | 22.0     | 20.8 |
| 輸送業                    | 生産         | 2     | X       | X       | X         | X       | X         | X       | X          | X      | X        |      |
|                        | 事務         | 397   | 36.2    | 16.1    | 1.3       | 354,220 | 23,500    | 95,490  | 449,710    | 166.2  | 23.4     | 20.2 |
|                        | 技術         | 14    | 26.6    | 5.6     | 0.0       | 222,550 | 13,720    | 52,440  | 275,000    | 152.1  | 10.4     | 19.5 |
|                        | 販売         | 49    | 45.9    | 25.6    | 1.1       | 428,280 | 5,790     | 56,150  | 484,430    | 163.1  | 17.8     | 21.0 |
|                        | 役付         | 7     | 36.8    | 15.8    | 0.1       | 317,870 | 2,330     | 47,030  | 364,890    | 172.0  | 18.5     | 22.0 |
| その他                    | 生産         | 120   | 36.4    | 15.9    | 0.8       | 310,830 | 6,350     | 82,900  | 393,730    | 179.0  | 25.6     | 21.9 |
|                        | 事務         | 6     | 25.5    | 2.8     | 0.0       | 201,280 | 0         | 45,090  | 246,360    | 182.2  | 16.2     | 22.0 |
|                        | 技術         | 1     | X       | X       | X         | X       | X         | X       | X          | X      | X        |      |
|                        | 販売         | -     | -       | -       | -         | -       | -         | -       | -          | -      | -        |      |
|                        | 役付         | 16    | 46.9    | 23.5    | 1.1       | 493,380 | 11,670    | 60,640  | 554,020    | 166.1  | 16.5     | 21.0 |



第5表 規模別、産業中分類別、職種別、男女別平均賃金(製造業、情報通信業、運輸業、物品賃貸業、専門サービス業・広告業、サービス業)[大企業]

(続き)

| 区 分         | 集計労働者数(十人) | 年齢(歳) | 勤続年数(年) | 扶養家族(人) | 所定内賃金額(円) | 賃金総額(円) |           | 賃金総額(円) | 実労働時間数(時間) | 実労働日数(日) |       |      |      |
|-------------|------------|-------|---------|---------|-----------|---------|-----------|---------|------------|----------|-------|------|------|
|             |            |       |         |         |           | うち通勤手当  | 所定外賃金額(円) |         |            | うち残業時間   | 日数    |      |      |
| 物品賃貸業       | 生産         | 男性    | 66      | 44.1    | 13.0      | 0.8     | 260,410   | 10,610  | 47,440     | 307,850  | 196.4 | 26.9 | 22.2 |
|             |            | 女性    | 25      | 39.6    | 3.7       | 0.0     | 163,760   | 14,200  | 1,890      | 165,650  | 162.0 | 1.5  | 21.9 |
|             | 事務         | 男性    | 55      | 33.0    | 7.4       | 0.5     | 265,960   | 14,820  | 55,980     | 321,940  | 205.3 | 33.7 | 22.1 |
|             |            | 女性    | 110     | 37.2    | 5.4       | 0.0     | 223,110   | 7,160   | 14,480     | 237,590  | 170.9 | 8.6  | 21.5 |
|             | 技術         | 男性    | 44      | 32.1    | 8.9       | 0.4     | 287,080   | 10,860  | 45,200     | 332,280  | 193.6 | 23.4 | 22.6 |
|             |            | 女性    | 2       | X       | X         | X       | X         | X       | X          | X        | X     | X    | X    |
| 販売          | 男性         | 122   | 30.5    | 4.9     | 0.6       | 270,630 | 9,690     | 34,530  | 305,160    | 187.5    | 23.0  | 21.8 |      |
|             | 女性         | 24    | 27.4    | 3.9     | 0.0       | 243,620 | 12,770    | 52,160  | 295,780    | 195.2    | 30.1  | 21.5 |      |
| 役付          | 男性         | 47    | 45.7    | 16.3    | 1.3       | 517,810 | 15,320    | 10,650  | 528,460    | 169.9    | 3.8   | 22.0 |      |
|             | 女性         | 1     | X       | X       | X         | X       | X         | X       | X          | X        | X     | X    |      |
| 専門サービス業     | 生産         | 男性    | 271     | 42.8    | 21.7      | 1.3     | 441,930   | 0       | 88,430     | 530,360  | 179.3 | 13.1 | 21.2 |
|             |            | 女性    | -       | -       | -         | -       | -         | -       | -          | -        | -     | -    | -    |
|             | 事務         | 男性    | 71      | 44.1    | 20.6      | 2.3     | 504,540   | 870     | 5,430      | 509,970  | 168.9 | 1.9  | 20.8 |
|             |            | 女性    | -       | -       | -         | -       | -         | -       | -          | -        | -     | -    | -    |
|             | 技術         | 男性    | 212     | 42.6    | 16.0      | 1.5     | 375,080   | 10,000  | 74,270     | 449,360  | 161.2 | 29.9 | 16.7 |
|             |            | 女性    | 6       | X       | X         | X       | X         | X       | X          | X        | X     | X    |      |
| 販売          | 男性         | 9     | 41.2    | 18.2    | 0.7       | 328,710 | 7,700     | 27,940  | 356,650    | 188.6    | 23.1  | 23.1 |      |
|             | 女性         | 7     | 31.3    | 4.5     | 0.0       | 281,480 | 14,060    | 35,430  | 316,900    | 183.2    | 17.9  | 21.1 |      |
| 役付          | 男性         | 9     | 50.6    | 20.6    | 0.4       | 570,260 | 11,220    | 0       | 570,260    | 168.7    | 1.7   | 21.8 |      |
|             | 女性         | 1     | X       | X       | X         | X       | X         | X       | X          | X        | X     |      |      |
| 広告業         | 生産         | 男性    | -       | -       | -         | -       | -         | -       | -          | -        | -     | -    |      |
|             |            | 女性    | -       | -       | -         | -       | -         | -       | -          | -        | -     | -    |      |
|             | 事務         | 男性    | -       | -       | -         | -       | -         | -       | -          | -        | -     | -    |      |
|             |            | 女性    | 2       | 26.0    | 2.0       | 0.0     | 215,460   | 13,980  | 10,300     | 225,760  | 160.0 | 6.3  | 20.7 |
|             | 技術         | 男性    | -       | -       | -         | -       | -         | -       | -          | -        | -     | -    |      |
|             |            | 女性    | -       | -       | -         | -       | -         | -       | -          | -        | -     | -    |      |
| 販売          | 男性         | 6     | 39.3    | 10.5    | 1.5       | 381,730 | 14,120    | 15,090  | 396,820    | 187.9    | 4.6   | 21.2 |      |
|             | 女性         | 1     | X       | X       | X         | X       | X         | X       | X          | X        | X     |      |      |
| 役付          | 男性         | 1     | X       | X       | X         | X       | X         | X       | X          | X        | X     |      |      |
|             | 女性         | -     | -       | -       | -         | -       | -         | -       | -          | -        | -     |      |      |
| 自動車整備業      | 生産         | 男性    | 86      | 45.7    | 23.2      | 0.8     | 255,410   | 11,600  | 102,640    | 358,050  | 221.7 | 49.8 | 23.1 |
|             |            | 女性    | -       | -       | -         | -       | -         | -       | -          | -        | -     | -    |      |
|             | 事務         | 男性    | 51      | 39.2    | 14.5      | 0.3     | 305,460   | 14,910  | 57,420     | 362,870  | 195.6 | 26.5 | 22.0 |
|             |            | 女性    | 14      | 41.8    | 12.1      | 0.0     | 285,640   | 16,770  | 16,500     | 302,130  | 170.2 | 7.6  | 21.6 |
|             | 技術         | 男性    | 152     | 40.3    | 18.6      | 0.8     | 278,210   | 13,190  | 30,800     | 309,010  | 183.0 | 16.3 | 22.5 |
|             |            | 女性    | 2       | X       | X         | X       | X         | X       | X          | X        | X     |      |      |
| 販売          | 男性         | 57    | 44.8    | 23.9    | 0.8       | 348,880 | 15,350    | 40,370  | 389,240    | 176.5    | 17.8  | 21.5 |      |
|             | 女性         | -     | -       | -       | -         | -       | -         | -       | -          | -        | -     |      |      |
| 役付          | 男性         | 39    | 50.4    | 26.2    | 1.4       | 421,090 | 16,420    | 9,170   | 430,270    | 186.1    | 6.8   | 23.3 |      |
|             | 女性         | -     | -       | -       | -         | -       | -         | -       | -          | -        | -     |      |      |
| 機械等修理業      | 生産         | 男性    | 147     | 37.6    | 12.8      | 1.2     | 295,540   | 10,500  | 68,330     | 363,880  | 193.9 | 27.3 | 21.7 |
|             |            | 女性    | 18      | 41.3    | 7.2       | 1.1     | 266,020   | 6,680   | 49,880     | 315,890  | 180.6 | 14.7 | 21.3 |
|             | 事務         | 男性    | 96      | 39.8    | 14.8      | 0.8     | 343,290   | 13,010  | 46,640     | 389,930  | 180.1 | 21.1 | 21.3 |
|             |            | 女性    | 53      | 39.6    | 11.2      | 0.2     | 257,320   | 12,030  | 16,390     | 273,710  | 176.7 | 13.5 | 21.3 |
|             | 技術         | 男性    | 292     | 36.2    | 12.0      | 0.7     | 294,440   | 12,620  | 60,570     | 355,010  | 195.0 | 27.8 | 21.6 |
|             |            | 女性    | 12      | 34.8    | 11.6      | 0.1     | 285,500   | 10,180  | 18,060     | 303,560  | 182.9 | 8.9  | 22.6 |
| 販売          | 男性         | 11    | 38.1    | 17.2    | 1.2       | 355,530 | 14,400    | 67,360  | 422,900    | 185.9    | 23.3  | 21.3 |      |
|             | 女性         | 2     | X       | X       | X         | X       | X         | X       | X          | X        |       |      |      |
| 役付          | 男性         | 129   | 49.5    | 21.5    | 1.4       | 490,800 | 15,100    | 19,550  | 510,340    | 183.2    | 6.6   | 22.4 |      |
|             | 女性         | 4     | X       | X       | X         | X       | X         | X       | X          | X        |       |      |      |
| その他の事業サービス業 | 生産         | 男性    | 1,317   | 45.1    | 6.7       | 0.6     | 227,180   | 13,190  | 52,020     | 279,190  | 195.5 | 27.8 | 22.0 |
|             |            | 女性    | 219     | 52.9    | 5.9       | 0.2     | 180,240   | 10,920  | 10,630     | 190,870  | 173.0 | 7.2  | 22.1 |
|             | 事務         | 男性    | 222     | 41.5    | 8.2       | 0.8     | 329,680   | 18,520  | 45,660     | 375,340  | 184.7 | 20.8 | 21.2 |
|             |            | 女性    | 330     | 36.1    | 7.5       | 0.2     | 220,620   | 14,280  | 19,640     | 240,250  | 179.0 | 12.2 | 21.4 |
|             | 技術         | 男性    | 341     | 38.2    | 8.9       | 0.5     | 291,070   | 14,170  | 51,400     | 342,460  | 188.7 | 24.5 | 21.1 |
|             |            | 女性    | 23      | 34.0    | 9.7       | 0.0     | 311,530   | 16,560  | 21,040     | 332,570  | 169.3 | 11.1 | 20.2 |
| 販売          | 男性         | 160   | 35.4    | 9.1     | 1.1       | 374,400 | 12,240    | 23,210  | 397,610    | 181.8    | 10.8  | 21.9 |      |
|             | 女性         | 14    | 31.7    | 10.1    | 0.0       | 295,900 | 8,590     | 4,780   | 300,690    | 169.8    | 2.6   | 21.1 |      |
| 役付          | 男性         | 295   | 48.4    | 17.6    | 1.2       | 434,770 | 15,030    | 27,370  | 462,140    | 180.3    | 11.2  | 21.7 |      |
|             | 女性         | 13    | 46.5    | 11.3    | 0.1       | 324,590 | 8,600     | 4,230   | 328,820    | 175.3    | 5.6   | 21.7 |      |

第5表 規模別、産業中分類別、職種別、男女別平均賃金(製造業、情報通信業、運輸業、物品賃貸業、専門サービス業・広告業、サービス業)[中小企業]

| 区分               | 集計労働者数(十人) | 年齢(歳) | 勤続年数(年) | 扶養家族(人) | 所定内賃金額(円) | うち      |         | 所定外賃金額(円) | 賃金総額(円) | 実労働時間数(時間) | うち    |       | 実労働日数(日) |
|------------------|------------|-------|---------|---------|-----------|---------|---------|-----------|---------|------------|-------|-------|----------|
|                  |            |       |         |         |           | 通勤手当    | 賃金総額(円) |           |         |            | 残業時間  | 日数(日) |          |
| 食料品・飲料・たばこ・飼料製造業 | 生産         | 男性    | 250     | 39.7    | 8.8       | 0.7     | 248,510 | 8,830     | 32,210  | 280,720    | 187.0 | 19.5  | 21.8     |
|                  |            | 女性    | 74      | 33.2    | 7.4       | 0.1     | 186,970 | 5,900     | 18,130  | 205,100    | 182.0 | 15.1  | 21.9     |
|                  | 事務         | 男性    | 29      | 42.3    | 9.3       | 0.8     | 276,330 | 6,310     | 28,640  | 304,970    | 184.6 | 19.5  | 21.2     |
|                  |            | 女性    | 36      | 39.2    | 7.6       | 0.4     | 216,600 | 10,140    | 15,330  | 231,930    | 179.2 | 12.1  | 22.3     |
|                  | 技術         | 男性    | 10      | 40.0    | 6.0       | 1.2     | 281,340 | 16,660    | 36,030  | 317,380    | 192.9 | 28.9  | 21.8     |
|                  |            | 女性    | 9       | 40.4    | 5.0       | 0.3     | 212,090 | 9,260     | 17,870  | 229,960    | 179.0 | 11.1  | 22.0     |
|                  | 販売         | 男性    | 29      | 36.0    | 6.4       | 0.6     | 291,860 | 10,660    | 9,880   | 301,740    | 181.2 | 12.0  | 22.6     |
|                  |            | 女性    | 13      | 34.6    | 4.3       | 1.1     | 234,370 | 8,940     | 17,600  | 251,960    | 181.0 | 16.0  | 20.6     |
| 役付               | 男性         | 70    | 43.4    | 13.7    | 1.1       | 363,390 | 13,410  | 8,960     | 372,350 | 174.4      | 4.4   | 22.0  |          |
|                  | 女性         | 6     | 38.0    | 10.7    | 0.5       | 295,080 | 20,290  | 15,890    | 310,960 | 171.2      | 8.4   | 21.0  |          |
| 繊維工業             | 生産         | 男性    | 19      | 47.9    | 17.7      | 1.0     | 296,440 | 4,180     | 980     | 297,420    | 133.3 | 0.7   | 17.2     |
|                  |            | 女性    | 13      | 42.4    | 12.1      | 0.0     | 167,810 | 10,760    | 1,110   | 168,920    | 137.5 | 0.9   | 18.0     |
|                  | 事務         | 男性    | 2       | X       | X         | X       | X       | X         | X       | X          | X     | X     | X        |
|                  |            | 女性    | 2       | X       | X         | X       | X       | X         | X       | X          | X     | X     | X        |
|                  | 技術         | 男性    | 2       | X       | X         | X       | X       | X         | X       | X          | X     | X     | X        |
|                  |            | 女性    | 4       | 34.5    | 10.0      | 0.8     | 225,140 | 18,640    | 1,710   | 226,850    | 146.2 | 1.2   | 19.8     |
| 販売               | 男性         | -     | -       | -       | -         | -       | -       | -         | -       | -          | -     | -     |          |
|                  | 女性         | -     | -       | -       | -         | -       | -       | -         | -       | -          | -     | -     |          |
| 役付               | 男性         | 13    | 46.3    | 17.0    | 1.2       | 423,200 | 14,060  | 1,350     | 424,550 | 147.4      | 0.7   | 19.6  |          |
|                  | 女性         | -     | -       | -       | -         | -       | -       | -         | -       | -          | -     | -     |          |
| 木材・装備品製造業・家具     | 生産         | 男性    | 77      | 43.2    | 6.3       | 1.1     | 264,060 | 11,440    | 14,640  | 278,710    | 160.4 | 7.9   | 19.8     |
|                  |            | 女性    | -       | -       | -         | -       | -       | -         | -       | -          | -     | -     | -        |
|                  | 事務         | 男性    | 2       | X       | X         | X       | X       | X         | X       | X          | X     | X     | X        |
|                  |            | 女性    | 7       | 37.0    | 2.3       | 1.7     | 252,860 | 19,530    | 22,640  | 275,500    | 182.7 | 14.7  | 21.0     |
|                  | 技術         | 男性    | 2       | X       | X         | X       | X       | X         | X       | X          | X     | X     | X        |
|                  |            | 女性    | 5       | X       | X         | X       | X       | X         | X       | X          | X     | X     | X        |
| 販売               | 男性         | 3     | X       | X       | X         | X       | X       | X         | X       | X          | X     | X     |          |
|                  | 女性         | -     | -       | -       | -         | -       | -       | -         | -       | -          | -     | -     |          |
| 役付               | 男性         | 14    | 51.3    | 13.5    | 1.0       | 419,700 | 16,160  | 44,320    | 464,020 | 191.0      | 17.3  | 22.5  |          |
|                  | 女性         | 2     | X       | X       | X         | X       | X       | X         | X       | X          | X     | X     |          |
| パルプ・紙・紙加工        | 生産         | 男性    | 83      | 41.8    | 11.0      | 1.3     | 256,970 | 8,710     | 37,410  | 294,380    | 169.8 | 21.1  | 22.0     |
|                  |            | 女性    | 21      | 31.6    | 4.5       | 0.2     | 163,680 | 5,850     | 7,270   | 170,950    | 170.4 | 6.4   | 21.3     |
|                  | 事務         | 男性    | 5       | 47.3    | 14.6      | 0.3     | 398,760 | 15,120    | 8,900   | 407,660    | 171.8 | 5.0   | 22.3     |
|                  |            | 女性    | 22      | 44.8    | 12.9      | 0.3     | 224,580 | 5,800     | 16,380  | 240,960    | 170.3 | 9.5   | 21.1     |
|                  | 技術         | 男性    | 5       | 39.7    | 11.0      | 1.0     | 312,580 | 16,040    | 13,450  | 326,040    | 175.7 | 8.0   | 21.7     |
|                  |            | 女性    | 3       | X       | X         | X       | X       | X         | X       | X          | X     | X     | X        |
| 販売               | 男性         | 12    | 38.5    | 7.5     | 1.6       | 319,920 | 8,930   | 0         | 319,920 | 169.5      | 0.0   | 21.9  |          |
|                  | 女性         | -     | -       | -       | -         | -       | -       | -         | -       | -          | -     | -     |          |
| 役付               | 男性         | 18    | 48.6    | 20.4    | 1.3       | 424,250 | 8,350   | 16,430    | 440,680 | 167.6      | 8.6   | 22.2  |          |
|                  | 女性         | -     | -       | -       | -         | -       | -       | -         | -       | -          | -     | -     |          |
| 印刷・同関連産業         | 生産         | 男性    | 134     | 41.9    | 10.5      | 1.1     | 292,300 | 9,980     | 35,440  | 327,750    | 188.7 | 20.3  | 21.8     |
|                  |            | 女性    | 26      | 36.2    | 8.5       | 0.0     | 206,740 | 8,760     | 26,400  | 233,140    | 184.7 | 17.6  | 22.1     |
|                  | 事務         | 男性    | 17      | 44.4    | 13.9      | 0.8     | 318,890 | 7,630     | 11,590  | 330,480    | 185.1 | 10.9  | 22.2     |
|                  |            | 女性    | 15      | 43.4    | 6.9       | 0.0     | 224,810 | 12,900    | 12,940  | 237,760    | 187.1 | 8.8   | 22.8     |
|                  | 技術         | 男性    | 2       | X       | X         | X       | X       | X         | X       | X          | X     | X     | X        |
|                  |            | 女性    | -       | -       | -         | -       | -       | -         | -       | -          | -     | -     | -        |
| 販売               | 男性         | 34    | 43.7    | 13.3    | 1.0       | 356,860 | 9,680   | 8,630     | 365,490 | 190.1      | 13.8  | 22.9  |          |
|                  | 女性         | 5     | 32.0    | 6.2     | 0.0       | 280,250 | 15,870  | 4,060     | 284,310 | 173.6      | 3.4   | 21.3  |          |
| 役付               | 男性         | 28    | 47.3    | 20.2    | 1.3       | 414,890 | 9,690   | 0         | 414,890 | 175.3      | 5.2   | 21.7  |          |
|                  | 女性         | -     | -       | -       | -         | -       | -       | -         | -       | -          | -     | -     |          |
| 化学工業・石油製品        | 生産         | 男性    | 265     | 38.6    | 11.7      | 1.1     | 307,620 | 7,710     | 19,340  | 326,960    | 171.0 | 10.0  | 21.3     |
|                  |            | 女性    | 89      | 34.0    | 7.9       | 0.0     | 207,580 | 6,210     | 14,800  | 222,380    | 170.9 | 9.4   | 20.6     |
|                  | 事務         | 男性    | 149     | 45.6    | 19.9      | 1.4     | 406,760 | 13,340    | 57,650  | 464,410    | 192.8 | 29.0  | 21.3     |
|                  |            | 女性    | 59      | 35.9    | 12.1      | 0.4     | 278,760 | 9,660     | 13,580  | 292,330    | 166.7 | 6.7   | 21.0     |
|                  | 技術         | 男性    | 113     | 35.6    | 9.8       | 0.7     | 317,140 | 10,980    | 28,850  | 345,990    | 179.7 | 15.6  | 21.3     |
|                  |            | 女性    | 158     | 38.0    | 8.9       | 0.3     | 316,840 | 7,990     | 60,490  | 377,330    | 195.5 | 36.0  | 20.6     |
| 販売               | 男性         | 38    | 35.9    | 12.4    | 1.3       | 338,820 | 7,980   | 18,930    | 357,750 | 170.0      | 7.5   | 21.8  |          |
|                  | 女性         | 8     | 36.0    | 6.4     | 0.6       | 221,450 | 7,760   | 11,160    | 232,620 | 161.5      | 6.2   | 21.4  |          |
| 役付               | 男性         | 90    | 46.9    | 18.0    | 1.6       | 478,090 | 13,380  | 14,190    | 492,280 | 167.2      | 6.6   | 20.9  |          |
|                  | 女性         | 3     | X       | X       | X         | X       | X       | X         | X       | X          | X     | X     |          |
| プラスチック製品製        | 生産         | 男性    | 194     | 40.8    | 12.7      | 1.0     | 333,690 | 7,640     | 52,230  | 385,920    | 155.6 | 19.9  | 19.8     |
|                  |            | 女性    | 39      | 41.0    | 9.7       | 0.2     | 176,240 | 8,080     | 11,420  | 187,650    | 179.4 | 8.7   | 21.7     |
|                  | 事務         | 男性    | 17      | 41.4    | 6.9       | 1.4     | 331,150 | 14,090    | 7,050   | 338,190    | 170.4 | 3.5   | 21.1     |
|                  |            | 女性    | 20      | 31.3    | 6.2       | 0.1     | 212,680 | 12,190    | 12,910  | 225,590    | 173.2 | 9.2   | 20.6     |
|                  | 技術         | 男性    | 16      | 41.1    | 6.4       | 1.3     | 375,690 | 22,620    | 12,130  | 387,820    | 173.9 | 7.0   | 21.4     |
|                  |            | 女性    | 5       | 32.6    | 11.0      | 0.0     | 199,060 | 25,140    | 4,590   | 203,660    | 163.5 | 3.4   | 21.2     |
| 販売               | 男性         | 9     | 40.3    | 6.4     | 2.0       | 317,400 | 15,460  | 22,770    | 340,180 | 183.2      | 15.3  | 21.5  |          |
|                  | 女性         | -     | -       | -       | -         | -       | -       | -         | -       | -          | -     | -     |          |
| 役付               | 男性         | 39    | 45.1    | 16.2    | 1.3       | 341,360 | 9,870   | 20,080    | 361,440 | 163.7      | 10.0  | 19.8  |          |
|                  | 女性         | -     | -       | -       | -         | -       | -       | -         | -       | -          | -     | -     |          |

第5表 規模別、産業中分類別、職種別、男女別平均賃金(製造業、情報通信業、運輸業、物品賃貸業、専門サービス業・広告業、サービス業)【中小企業】

(続き)

| 区分         | 集計労働者数(十人) | 年齢(歳) | 勤続年数(年) | 扶養家族(人) | 所定内賃金額(円) | うち通勤手当  | 所定外賃金額(円) | 賃金総額(円) | 実労働時間数(時間) | うち残業時間  | 実労働日数(日) |      |      |
|------------|------------|-------|---------|---------|-----------|---------|-----------|---------|------------|---------|----------|------|------|
|            |            |       |         |         |           |         |           |         |            |         |          | 性別   |      |
| ゴム製品製造業    | 生産         | 23    | 42.0    | 15.0    | 0.5       | 262,430 | 8,100     | 3,130   | 265,550    | 161.2   | 1.1      | 20.0 |      |
|            | 事務         | 男性    | 1       | X       | X         | X       | X         | X       | X          | X       | X        | X    | X    |
|            |            | 女性    | 1       | X       | X         | X       | X         | X       | X          | X       | X        | X    | X    |
|            | 技術         | 男性    | 7       | 33.1    | 7.1       | 0.0     | 209,480   | 7,220   | 16,160     | 225,640 | 180.1    | 9.1  | 20.5 |
|            |            | 女性    | 46      | 32.6    | 4.7       | 0.8     | 268,490   | 16,180  | 50,970     | 319,460 | 220.3    | 26.5 | 21.5 |
|            | 販売         | 男性    | 14      | 26.9    | 2.0       | 0.1     | 214,040   | 11,670  | 26,680     | 240,710 | 200.7    | 16.4 | 21.2 |
| 女性         |            | 4     | X       | X       | X         | X       | X         | X       | X          | X       | X        | X    |      |
| 役付         | 2          | X     | X       | X       | X         | X       | X         | X       | X          | X       | X        |      |      |
| 窯業・土石製品製造業 | 生産         | 44    | 42.2    | 13.8    | 1.1       | 259,410 | 8,030     | 24,720  | 284,130    | 174.1   | 13.4     | 21.5 |      |
|            | 事務         | 男性    | 16      | 36.2    | 12.6      | 0.1     | 215,900   | 12,120  | 3,220      | 219,130 | 165.3    | 2.0  | 21.0 |
|            |            | 女性    | 8       | 34.2    | 3.2       | 0.0     | 262,700   | 13,200  | 28,050     | 290,750 | 193.9    | 17.1 | 22.5 |
|            | 技術         | 男性    | 10      | 45.7    | 11.8      | 0.0     | 239,830   | 6,520   | 3,240      | 243,060 | 173.7    | 2.0  | 22.0 |
|            |            | 女性    | 9       | 33.3    | 8.7       | 0.8     | 270,050   | 14,570  | 11,500     | 281,560 | 170.9    | 6.9  | 21.3 |
|            | 販売         | 男性    | 1       | X       | X         | X       | X         | X       | X          | X       | X        | X    | X    |
| 女性         |            | 5     | 36.4    | 5.9     | 0.8       | 308,640 | 13,070    | 3,840   | 312,470    | 174.1   | 20.5     | 21.7 |      |
| 役付         | 29         | 47.3  | 17.9    | 0.6     | 395,200   | 13,670  | 4,170     | 399,370 | 178.2      | 3.8     | 22.2     |      |      |
| 鉄鋼業        | 生産         | 66    | 45.2    | 13.9    | 1.2       | 324,600 | 11,860    | 22,170  | 346,780    | 141.4   | 10.8     | 17.7 |      |
|            | 事務         | 男性    | 9       | 41.3    | 7.4       | 0.0     | 218,600   | 12,660  | 17,720     | 236,320 | 146.0    | 13.9 | 18.2 |
|            |            | 女性    | 8       | 42.7    | 8.2       | 0.3     | 287,400   | 19,170  | 35,200     | 322,590 | 160.0    | 19.0 | 20.0 |
|            | 技術         | 男性    | 18      | 37.3    | 11.9      | 0.1     | 230,330   | 8,130   | 14,520     | 244,850 | 145.9    | 10.9 | 18.3 |
|            |            | 女性    | 35      | 39.3    | 8.5       | 1.2     | 294,560   | 14,070  | 73,140     | 367,710 | 152.5    | 17.0 | 20.2 |
|            | 販売         | 男性    | 6       | 47.4    | 8.8       | 1.2     | 364,800   | 14,970  | 2,940      | 367,740 | 160.0    | 1.6  | 20.0 |
| 女性         |            | 3     | X       | X       | X         | X       | X         | X       | X          | X       | X        | X    |      |
| 役付         | 15         | 52.6  | 16.0    | 0.6     | 412,950   | 21,720  | 10,450    | 423,390 | 126.0      | 3.6     | 15.6     |      |      |
| 非鉄金属製造業    | 生産         | 157   | 45.8    | 8.5     | 0.6       | 246,990 | 5,710     | 63,080  | 310,070    | 183.7   | 27.9     | 21.6 |      |
|            | 事務         | 男性    | 4       | X       | X         | X       | X         | X       | X          | X       | X        | X    | X    |
|            |            | 女性    | 17      | 38.9    | 8.9       | 1.1     | 338,060   | 8,890   | 56,610     | 394,660 | 175.1    | 18.5 | 19.2 |
|            | 技術         | 男性    | 27      | 36.0    | 7.9       | 0.1     | 243,620   | 9,500   | 12,670     | 256,300 | 155.2    | 5.8  | 19.3 |
|            |            | 女性    | 29      | 35.2    | 9.5       | 0.6     | 318,970   | 20,200  | 22,950     | 341,920 | 165.6    | 10.9 | 20.2 |
|            | 販売         | 男性    | 1       | X       | X         | X       | X         | X       | X          | X       | X        | X    | X    |
| 女性         |            | 18    | 37.0    | 5.3     | 1.0       | 324,640 | 12,630    | 22,950  | 347,590    | 161.9   | 7.8      | 20.3 |      |
| 役付         | 69         | 45.0  | 15.8    | 1.4     | 385,220   | 15,490  | 32,290    | 417,510 | 183.3      | 21.5    | 20.9     |      |      |
| 金属製品製造業    | 生産         | 334   | 39.3    | 11.0    | 1.0       | 270,280 | 9,360     | 21,120  | 291,400    | 176.2   | 11.1     | 21.3 |      |
|            | 事務         | 男性    | 30      | 33.0    | 11.1      | 0.4     | 206,030   | 15,600  | 6,340      | 212,370 | 159.6    | 5.1  | 20.1 |
|            |            | 女性    | 41      | 41.2    | 11.9      | 1.0     | 312,600   | 15,230  | 24,190     | 336,790 | 182.6    | 13.4 | 21.8 |
|            | 技術         | 男性    | 89      | 37.6    | 6.9       | 0.2     | 230,650   | 11,540  | 10,390     | 241,040 | 162.3    | 4.4  | 20.0 |
|            |            | 女性    | 118     | 40.5    | 10.9      | 0.8     | 306,860   | 6,690   | 38,810     | 345,670 | 183.7    | 20.4 | 21.4 |
|            | 販売         | 男性    | 11      | 33.1    | 4.2       | 0.1     | 214,000   | 4,510   | 12,430     | 226,440 | 166.4    | 8.4  | 20.0 |
| 女性         |            | 39    | 39.0    | 9.8     | 1.6       | 314,450 | 12,120    | 25,920  | 340,360    | 179.0   | 11.8     | 21.2 |      |
| 役付         | 119        | 46.7  | 19.3    | 1.2     | 407,700   | 11,670  | 10,770    | 418,470 | 165.1      | 3.6     | 20.5     |      |      |
| はた織・縫製業    | 生産         | 679   | 38.5    | 12.2    | 0.9       | 281,030 | 11,560    | 36,820  | 317,850    | 174.7   | 17.1     | 20.4 |      |
|            | 事務         | 男性    | 60      | 38.3    | 9.3       | 0.1     | 200,410   | 6,680   | 12,000     | 212,410 | 155.5    | 7.3  | 19.7 |
|            |            | 女性    | 171     | 39.9    | 13.4      | 0.7     | 319,400   | 13,580  | 28,160     | 347,560 | 179.3    | 15.4 | 21.1 |
|            | 技術         | 男性    | 213     | 35.8    | 6.9       | 0.1     | 239,130   | 10,810  | 9,440      | 248,570 | 162.0    | 4.6  | 20.6 |
|            |            | 女性    | 498     | 35.4    | 9.5       | 0.7     | 290,540   | 10,080  | 32,930     | 323,460 | 176.4    | 16.4 | 20.9 |
|            | 販売         | 男性    | 27      | 31.2    | 4.8       | 0.1     | 260,540   | 7,560   | 14,320     | 274,870 | 170.9    | 11.1 | 21.0 |
| 女性         |            | 141   | 42.1    | 10.8    | 1.0       | 346,030 | 12,460    | 29,740  | 375,770    | 180.6   | 16.7     | 21.2 |      |
| 役付         | 345        | 47.4  | 20.8    | 1.4     | 448,460   | 12,280  | 12,670    | 461,130 | 171.8      | 8.5     | 21.2     |      |      |
| 電気機械器具製造業  | 生産         | 282   | 40.7    | 12.5    | 0.8       | 300,420 | 13,510    | 33,410  | 333,830    | 173.2   | 17.3     | 20.2 |      |
|            | 事務         | 男性    | 35      | 45.3    | 9.0       | 0.1     | 188,040   | 7,180   | 5,450      | 193,480 | 156.8    | 3.2  | 19.4 |
|            |            | 女性    | 34      | 43.1    | 15.3      | 1.0     | 332,100   | 13,760  | 14,090     | 346,190 | 160.2    | 5.7  | 19.7 |
|            | 技術         | 男性    | 52      | 40.4    | 14.6      | 0.1     | 251,040   | 11,230  | 5,290      | 256,330 | 157.1    | 2.7  | 19.5 |
|            |            | 女性    | 185     | 39.4    | 8.6       | 0.8     | 327,420   | 15,230  | 47,310     | 374,730 | 178.5    | 20.6 | 20.7 |
|            | 販売         | 男性    | 14      | 32.5    | 7.4       | 0.4     | 251,980   | 12,470  | 12,620     | 264,600 | 169.3    | 9.1  | 19.6 |
| 女性         |            | 33    | 39.5    | 11.1    | 1.7       | 344,570 | 13,440    | 9,800   | 354,370    | 168.7   | 5.5      | 20.5 |      |
| 役付         | 84         | 47.7  | 18.7    | 1.6     | 427,040   | 10,930  | 8,700     | 435,740 | 164.7      | 6.4     | 19.6     |      |      |
|            |            | 6     | X       | X       | X         | X       | X         | X       | X          | X       | X        |      |      |

第5表 規模別、産業中分類別、職種別、男女別平均賃金(製造業、情報通信業、運輸業、物品賃貸業、専門サービス業・広告業、サービス業)[中小企業]

(続き)

| 区分                | 集計労働者数(十人) | 年齢(歳) | 勤続年数(年) | 扶養家族(人) | 所定内賃金額(円) | うち通勤手当  | 所定外賃金額(円) | 賃金総額(円) | 実労働時間数(時間) | うち残業時間  | 実労働日数(日) |      |      |
|-------------------|------------|-------|---------|---------|-----------|---------|-----------|---------|------------|---------|----------|------|------|
|                   |            |       |         |         |           |         |           |         |            |         |          |      |      |
| 情報通信業             | 生産         | 男性    | 142     | 38.5    | 13.9      | 1.3     | 286,920   | 10,230  | 31,420     | 318,340 | 168.6    | 15.1 | 20.4 |
|                   |            | 女性    | 51      | 37.2    | 7.1       | 0.2     | 194,780   | 7,940   | 7,670      | 202,440 | 160.5    | 5.4  | 20.6 |
|                   | 事務         | 男性    | 57      | 42.1    | 18.0      | 1.0     | 355,460   | 8,380   | 26,760     | 382,230 | 176.5    | 16.8 | 20.7 |
|                   |            | 女性    | 39      | 35.9    | 11.4      | 0.0     | 224,690   | 7,340   | 8,070      | 232,760 | 160.3    | 4.4  | 20.4 |
|                   | 技術         | 男性    | 174     | 37.9    | 13.9      | 1.0     | 336,880   | 9,240   | 40,680     | 377,560 | 179.3    | 17.2 | 21.0 |
|                   |            | 女性    | 10      | 38.1    | 12.3      | 0.0     | 268,840   | 9,920   | 25,490     | 294,340 | 169.4    | 12.8 | 20.1 |
| 機械器具製造業           | 販売         | 男性    | 28      | 40.6    | 19.0      | 1.5     | 362,720   | 16,610  | 46,660     | 409,380 | 177.9    | 16.7 | 20.9 |
|                   | 女性         | 7     | 30.5    | 5.9     | 0.0       | 262,530 | 10,470    | 4,640   | 267,170    | 162.0   | 2.3      | 20.6 |      |
| 電子部品・デバイス・電子回路製造業 | 役付         | 男性    | 73      | 46.4    | 20.3      | 0.8     | 474,030   | 12,530  | 2,390      | 476,420 | 168.3    | 12.6 | 20.4 |
|                   | 女性         | 4     | 34.1    | 11.9    | 0.3       | 387,210 | 4,520     | 0       | 387,210    | 164.3   | 7.3      | 20.6 |      |
| 運輸業               | 生産         | 男性    | 148     | 40.6    | 11.0      | 0.7     | 274,100   | 8,900   | 26,220     | 300,320 | 176.1    | 13.3 | 21.3 |
|                   |            | 女性    | 22      | 47.5    | 10.9      | 0.2     | 199,010   | 5,620   | 14,800     | 213,810 | 175.6    | 13.0 | 21.0 |
|                   | 事務         | 男性    | 36      | 39.9    | 6.4       | 0.5     | 280,160   | 12,120  | 19,110     | 299,260 | 173.5    | 10.5 | 21.1 |
|                   |            | 女性    | 38      | 41.9    | 11.0      | 0.1     | 222,060   | 8,920   | 6,330      | 228,400 | 158.1    | 4.3  | 20.2 |
|                   | 技術         | 男性    | 121     | 34.2    | 8.9       | 0.4     | 279,730   | 11,410  | 17,850     | 297,580 | 177.2    | 9.5  | 21.5 |
|                   |            | 女性    | 13      | 37.8    | 6.7       | 0.3     | 316,360   | 15,820  | 17,060     | 333,420 | 201.3    | 30.4 | 21.7 |
| 機械器具製造業           | 販売         | 男性    | 18      | 35.4    | 3.7       | 1.8     | 292,230   | 11,850  | 770        | 293,000 | 169.4    | 2.6  | 20.5 |
|                   | 女性         | 10    | 33.6    | 4.9     | 0.4       | 223,660 | 6,830     | 21,360  | 245,020    | 164.4   | 17.5     | 18.7 |      |
|                   | 役付         | 男性    | 69      | 46.2    | 17.7      | 1.4     | 395,860   | 8,480   | 8,310      | 404,170 | 167.8    | 3.4  | 20.5 |
|                   |            | 女性    | -       | -       | -         | -       | -         | -       | -          | -       | -        | -    | -    |
|                   | 生産         | 男性    | 338     | 39.1    | 9.2       | 0.8     | 273,400   | 13,780  | 30,970     | 304,360 | 169.6    | 10.3 | 21.2 |
|                   |            | 女性    | 19      | 46.0    | 12.6      | 0.1     | 203,940   | 11,200  | 1,620      | 205,560 | 134.4    | 1.0  | 16.9 |
| その他の製造業           | 事務         | 男性    | 43      | 41.2    | 12.4      | 0.7     | 303,380   | 10,610  | 6,140      | 309,520 | 166.9    | 2.5  | 20.9 |
|                   |            | 女性    | 76      | 43.0    | 6.7       | 0.7     | 202,340   | 6,610   | 6,490      | 208,830 | 156.9    | 4.6  | 20.1 |
|                   | 技術         | 男性    | 87      | 39.6    | 13.1      | 1.0     | 324,280   | 16,810  | 30,110     | 354,390 | 185.8    | 13.4 | 22.7 |
|                   |            | 女性    | 9       | 36.4    | 11.0      | 0.0     | 275,020   | 21,700  | 0          | 275,020 | 171.5    | 0.0  | 21.5 |
|                   | 販売         | 男性    | 20      | 41.9    | 13.1      | 1.4     | 363,400   | 8,140   | 9,480      | 372,870 | 176.1    | 8.1  | 21.7 |
|                   |            | 女性    | 1       | X       | X         | X       | X         | X       | X          | X       | X        | X    | X    |
| 通信業               | 役付         | 男性    | 32      | 50.2    | 19.2      | 1.3     | 456,920   | 12,440  | 17,840     | 474,760 | 162.6    | 9.3  | 20.2 |
|                   | 女性         | 2     | X       | X       | X         | X       | X         | X       | X          | X       | X        | X    |      |
|                   | 生産         | 男性    | 75      | 37.4    | 7.9       | 0.7     | 245,060   | 12,860  | 22,650     | 267,700 | 176.8    | 11.0 | 22.1 |
|                   |            | 女性    | 32      | 35.2    | 7.7       | 0.4     | 194,830   | 9,480   | 10,770     | 205,590 | 161.1    | 5.5  | 20.6 |
|                   | 事務         | 男性    | 10      | 48.3    | 18.2      | 0.7     | 380,430   | 15,890  | 33,150     | 413,580 | 160.4    | 5.2  | 20.7 |
|                   |            | 女性    | 38      | 32.0    | 4.9       | 0.1     | 216,110   | 11,790  | 5,640      | 221,760 | 157.9    | 2.7  | 20.5 |
| 放送業               | 技術         | 男性    | 13      | 42.4    | 9.8       | 1.2     | 282,670   | 6,680   | 8,040      | 290,710 | 166.5    | 4.8  | 21.7 |
|                   |            | 女性    | 6       | 32.6    | 8.1       | 0.0     | 252,360   | 11,140  | 0          | 252,360 | 152.6    | 0.0  | 20.3 |
|                   | 販売         | 男性    | 26      | 33.2    | 8.8       | 1.1     | 328,740   | 5,590   | 3,560      | 332,300 | 152.7    | 1.8  | 20.0 |
|                   |            | 女性    | 2       | X       | X         | X       | X         | X       | X          | X       | X        | X    |      |
|                   | 役付         | 男性    | 32      | 39.2    | 13.4      | 1.7     | 464,760   | 14,110  | 5,640      | 470,400 | 159.4    | 1.9  | 21.0 |
|                   |            | 女性    | -       | -       | -         | -       | -         | -       | -          | -       | -        | -    |      |
| サービス業             | 生産         | 男性    | -       | -       | -         | -       | -         | -       | -          | -       | -        | -    |      |
|                   |            | 女性    | -       | -       | -         | -       | -         | -       | -          | -       | -        | -    |      |
|                   | 事務         | 男性    | 1       | X       | X         | X       | X         | X       | X          | X       | X        | X    |      |
|                   |            | 女性    | 2       | X       | X         | X       | X         | X       | X          | X       | X        | X    |      |
|                   | 技術         | 男性    | -       | -       | -         | -       | -         | -       | -          | -       | -        | -    |      |
|                   |            | 女性    | -       | -       | -         | -       | -         | -       | -          | -       | -        | -    |      |
| 情報サービス業           | 販売         | 男性    | 8       | 28.0    | 2.6       | 0.1     | 267,650   | 13,200  | 9,520      | 277,170 | 194.2    | 10.4 | 23.3 |
|                   |            | 女性    | 1       | X       | X         | X       | X         | X       | X          | X       | X        | X    |      |
|                   | 役付         | 男性    | 1       | X       | X         | X       | X         | X       | X          | X       | X        | X    |      |
|                   |            | 女性    | 1       | X       | X         | X       | X         | X       | X          | X       | X        | X    |      |
|                   | 生産         | 男性    | 3       | 53.7    | 4.7       | 1.0     | 264,800   | 19,350  | 109,270    | 374,070 | 196.0    | 29.0 | 21.8 |
|                   |            | 女性    | 1       | X       | X         | X       | X         | X       | X          | X       | X        | X    |      |
| 情報サービス業           | 事務         | 男性    | 3       | 38.0    | 10.8      | 1.8     | 296,930   | 7,860   | 67,830     | 364,760 | 200.9    | 32.2 | 21.4 |
|                   |            | 女性    | 4       | 37.8    | 10.1      | 0.3     | 262,170   | 6,600   | 38,320     | 300,480 | 168.6    | 15.9 | 20.3 |
|                   | 技術         | 男性    | 8       | 36.7    | 10.3      | 0.5     | 303,570   | 13,820  | 126,830    | 430,400 | 208.6    | 59.5 | 22.6 |
|                   |            | 女性    | -       | -       | -         | -       | -         | -       | -          | -       | -        | -    |      |
|                   | 販売         | 男性    | 24      | 35.7    | 6.7       | 0.9     | 340,530   | 14,360  | 66,710     | 407,240 | 190.9    | 32.8 | 21.4 |
|                   |            | 女性    | 5       | 32.6    | 6.8       | 0.0     | 271,420   | 14,170  | 78,820     | 350,250 | 193.8    | 41.2 | 20.6 |
| 情報サービス業           | 役付         | 男性    | 15      | 43.6    | 10.6      | 1.7     | 358,050   | 13,610  | 47,400     | 405,460 | 200.3    | 29.2 | 21.8 |
|                   |            | 女性    | 2       | 46.0    | 10.6      | 1.0     | 277,780   | 14,200  | 46,300     | 324,080 | 152.0    | 25.4 | 20.3 |
|                   | 生産         | 男性    | 63      | 33.5    | 5.8       | 0.4     | 252,960   | 17,390  | 48,120     | 301,070 | 186.1    | 28.7 | 20.5 |
|                   |            | 女性    | 16      | 34.6    | 8.2       | 0.2     | 206,070   | 15,320  | 18,180     | 224,250 | 170.3    | 11.3 | 20.4 |
|                   | 事務         | 男性    | 18      | 37.9    | 7.4       | 0.5     | 325,710   | 17,520  | 8,650      | 334,360 | 168.4    | 7.9  | 21.1 |
|                   |            | 女性    | 131     | 37.4    | 7.2       | 0.2     | 274,060   | 14,080  | 15,520     | 289,580 | 163.3    | 5.8  | 21.0 |
| 情報サービス業           | 技術         | 男性    | 772     | 30.6    | 5.2       | 0.3     | 276,200   | 14,970  | 34,540     | 310,740 | 185.4    | 19.4 | 21.3 |
|                   |            | 女性    | 159     | 29.2    | 4.0       | 0.1     | 258,000   | 13,120  | 21,340     | 279,340 | 179.7    | 14.8 | 21.2 |
|                   | 販売         | 男性    | 37      | 36.0    | 5.3       | 0.8     | 315,490   | 16,780  | 20,260     | 335,750 | 178.1    | 12.2 | 21.7 |
|                   |            | 女性    | 8       | 27.5    | 2.9       | 0.0     | 298,630   | 9,250   | 25,440     | 324,070 | 173.2    | 10.4 | 20.9 |
|                   | 役付         | 男性    | 133     | 43.9    | 13.9      | 1.2     | 451,960   | 13,600  | 22,700     | 474,660 | 180.8    | 12.4 | 21.2 |
|                   |            | 女性    | 9       | 42.9    | 14.0      | 0.2     | 364,140   | 16,540  | 32,060     | 396,200 | 181.9    | 16.6 | 20.7 |

第5表 規模別、産業中分類別、職種別、男女別平均賃金(製造業、情報通信業、運輸業、物品賃貸業、専門サービス業・広告業、サービス業)[中小企業]

(続き)

| 区分                     | 集計労働者数(十人) | 年齢(歳) | 勤続年数(年) | 扶養家族(人) | 所定内賃金額(円) | うち通勤手当  | 所定外賃金額(円) | 賃金総額(円) | 実労働時間数(時間) | うち残業時間 | 実労働日数(日) |      |
|------------------------|------------|-------|---------|---------|-----------|---------|-----------|---------|------------|--------|----------|------|
|                        |            |       |         |         |           |         |           |         |            |        |          | 性別   |
| インターネット<br>サービス業<br>附随 | 生産         | -     | -       | -       | -         | -       | -         | -       | -          | -      | -        |      |
|                        | 事務         | -     | -       | -       | -         | -       | -         | -       | -          | -      | -        |      |
|                        | 技術         | -     | -       | -       | -         | -       | -         | -       | -          | -      | -        |      |
|                        | 販売         | -     | -       | -       | -         | -       | -         | -       | -          | -      | -        |      |
|                        | 役付         | -     | -       | -       | -         | -       | -         | -       | -          | -      | -        |      |
|                        |            | -     | -       | -       | -         | -       | -         | -       | -          | -      | -        |      |
| 映像・音声・<br>文字情報<br>製作業  | 生産         | 47    | 41.5    | 19.8    | 1.1       | 340,540 | 13,290    | 106,550 | 447,100    | 194.3  | 38.9     | 20.3 |
|                        | 事務         | 7     | 33.9    | 12.1    | 0.0       | 241,080 | 12,900    | 52,990  | 294,080    | 182.4  | 27.9     | 20.3 |
|                        | 技術         | 8     | 34.3    | 6.1     | 1.1       | 274,870 | 8,250     | 13,630  | 288,500    | 153.9  | 3.4      | 21.7 |
|                        | 販売         | 23    | 37.6    | 10.2    | 0.1       | 281,740 | 9,120     | 13,080  | 294,820    | 156.9  | 6.0      | 20.3 |
|                        | 役付         | 44    | 33.6    | 6.2     | 0.4       | 280,760 | 13,640    | 55,370  | 336,130    | 195.4  | 35.2     | 21.2 |
|                        |            | 13    | 32.2    | 8.5     | 0.1       | 269,800 | 7,670     | 37,990  | 307,790    | 212.5  | 52.0     | 21.3 |
| 道路旅客運送業                | 生産         | 1,065 | 54.7    | 7.9     | 0.7       | 234,900 | 3,140     | 40,420  | 275,330    | 189.1  | 15.7     | 23.6 |
|                        | 事務         | 27    | 49.0    | 5.0     | 0.6       | 206,420 | 1,940     | 46,400  | 252,820    | 186.4  | 17.3     | 23.3 |
|                        | 技術         | 52    | 49.1    | 9.7     | 0.6       | 271,250 | 7,350     | 52,610  | 323,860    | 203.9  | 27.7     | 23.6 |
|                        | 販売         | 19    | 48.7    | 8.9     | 0.2       | 212,420 | 20,540    | 9,360   | 232,960    | 179.3  | 9.3      | 23.0 |
|                        | 役付         | 24    | 50.8    | 10.9    | 0.6       | 297,530 | 9,630     | 30,140  | 327,680    | 184.0  | 16.3     | 23.2 |
|                        |            | 1     | X       | X       | X         | X       | X         | X       | X          | X      | X        | X    |
| 道路貨物運送業                | 生産         | 1,227 | 42.3    | 9.5     | 1.2       | 285,010 | 11,020    | 69,920  | 354,930    | 214.5  | 38.4     | 23.0 |
|                        | 事務         | 13    | 38.4    | 5.4     | 0.5       | 225,310 | 13,220    | 51,430  | 276,740    | 196.7  | 21.3     | 23.0 |
|                        | 技術         | 121   | 43.4    | 11.7    | 1.1       | 340,570 | 9,760     | 33,000  | 373,570    | 200.0  | 19.2     | 23.1 |
|                        | 販売         | 79    | 42.7    | 7.1     | 0.4       | 215,040 | 7,080     | 20,580  | 235,620    | 185.8  | 11.9     | 22.5 |
|                        | 役付         | 80    | 42.4    | 9.9     | 1.1       | 236,910 | 6,930     | 86,270  | 323,180    | 201.4  | 29.2     | 22.0 |
|                        |            | 3     | X       | X       | X         | X       | X         | X       | X          | X      | X        | X    |
| 倉庫業                    | 生産         | 142   | 40.7    | 11.7    | 0.9       | 274,750 | 8,790     | 58,620  | 333,370    | 199.2  | 31.4     | 22.9 |
|                        | 事務         | 6     | 40.9    | 9.8     | 0.0       | 218,120 | 8,480     | 17,670  | 235,800    | 170.8  | 12.7     | 21.2 |
|                        | 技術         | 56    | 40.9    | 12.8    | 1.2       | 398,890 | 16,490    | 57,160  | 456,050    | 186.6  | 30.2     | 22.4 |
|                        | 販売         | 44    | 32.7    | 8.4     | 0.0       | 238,810 | 14,910    | 14,100  | 252,910    | 173.9  | 8.3      | 22.6 |
|                        | 役付         | 3     | X       | X       | X         | X       | X         | X       | X          | X      | X        | X    |
|                        |            | 39    | 48.0    | 22.2    | 1.8       | 481,040 | 16,330    | 27,960  | 508,990    | 176.2  | 10.9     | 22.2 |
| 運輸に付<br>帯するサー<br>ビス業   | 生産         | 342   | 41.7    | 9.4     | 0.9       | 278,490 | 11,630    | 110,400 | 388,890    | 181.6  | 28.6     | 22.2 |
|                        | 事務         | 25    | 42.1    | 8.0     | 0.0       | 172,370 | 3,420     | 5,740   | 178,110    | 167.1  | 4.5      | 22.1 |
|                        | 技術         | 52    | 38.0    | 8.0     | 0.5       | 316,180 | 17,810    | 49,080  | 365,250    | 191.5  | 30.3     | 22.6 |
|                        | 販売         | 27    | 40.4    | 8.7     | 0.3       | 248,220 | 13,790    | 10,740  | 258,950    | 169.6  | 6.9      | 21.5 |
|                        | 役付         | 79    | 38.6    | 12.0    | 1.5       | 303,620 | 18,740    | 164,650 | 468,270    | 149.1  | 35.8     | 19.6 |
|                        |            | 45    | 42.9    | 13.0    | 0.9       | 396,430 | 20,270    | 27,660  | 424,090    | 180.7  | 13.0     | 22.6 |
| 鉄道、水運、<br>航空運          | 生産         | 6     | 49.3    | 18.4    | 0.0       | 363,530 | 17,400    | 9,130   | 372,660    | 164.2  | 3.6      | 21.7 |
|                        | 事務         | 169   | 33.2    | 14.6    | 0.6       | 277,380 | 12,600    | 43,480  | 320,860    | 172.7  | 24.2     | 20.7 |
|                        | 技術         | 1     | X       | X       | X         | X       | X         | X       | X          | X      | X        | X    |
|                        | 販売         | 27    | 38.5    | 16.2    | 0.6       | 447,710 | 12,620    | 17,240  | 464,950    | 152.4  | 9.7      | 20.1 |
|                        | 役付         | 17    | 41.8    | 14.5    | 0.3       | 294,640 | 15,870    | 16,990  | 311,630    | 152.0  | 8.3      | 19.8 |
|                        |            | -     | -       | -       | -         | -       | -         | -       | -          | -      | -        | -    |

第5表 規模別、産業中分類別、職種別、男女別平均賃金(製造業、情報通信業、運輸業、物品賃貸業、専門サービス業・広告業、サービス業)[中小企業]

(続き)

| 区 分         |    |     | 集計労働者数<br>(十人) | 年齢<br>(歳) | 勤続年数<br>(年) | 扶養家族<br>(人) | 所定内賃金額<br>(円) | うち<br>通勤手当 | 所定外賃金額<br>(円) | 賃金総額<br>(円) | 実労働時間数<br>(時間) | うち<br>残業時間 | 実労働日<br>数<br>(日) |
|-------------|----|-----|----------------|-----------|-------------|-------------|---------------|------------|---------------|-------------|----------------|------------|------------------|
| 物品賃貸業       | 生産 | 男性  | 61             | 43.1      | 9.8         | 1.1         | 317,630       | 6,260      | 122,390       | 440,020     | 198.7          | 38.6       | 24.6             |
|             |    | 女性  | 6              | 50.4      | 20.7        | 0.7         | 315,970       | 9,590      | 3,770         | 319,730     | 142.7          | 2.5        | 24.7             |
|             | 事務 | 男性  | 24             | 43.4      | 10.0        | 1.7         | 372,680       | 8,560      | 28,200        | 400,880     | 185.3          | 12.9       | 23.3             |
|             |    | 女性  | 56             | 38.7      | 6.2         | 0.3         | 226,200       | 10,650     | 3,140         | 229,340     | 172.1          | 3.4        | 22.2             |
|             | 技術 | 男性  | 135            | 38.9      | 10.0        | 1.1         | 309,530       | 8,820      | 58,720        | 368,250     | 209.1          | 31.5       | 23.4             |
|             |    | 女性  | 7              | 24.4      | 4.0         | 0.0         | 208,510       | 13,510     | 61,780        | 270,280     | 202.8          | 20.2       | 23.4             |
|             | 販売 | 男性  | 40             | 41.6      | 10.5        | 1.5         | 355,690       | 7,990      | 12,660        | 368,350     | 183.3          | 7.5        | 22.7             |
| 女性          |    | 8   | 37.7           | 8.4       | 0.3         | 224,660     | 10,420        | 17,550     | 242,210       | 160.6       | 8.3            | 20.3       |                  |
| 役付          | 男性 | 35  | 47.2           | 16.9      | 1.2         | 469,110     | 11,380        | 5,570      | 474,680       | 186.7       | 12.7           | 23.3       |                  |
|             | 女性 | 2   | X              | X         | X           | X           | X             | X          | X             | X           | X              | X          | X                |
| 専門サービス業     | 生産 | 男性  | 18             | 41.8      | 8.4         | 0.6         | 334,450       | 11,370     | 66,230        | 400,680     | 198.5          | 23.7       | 22.9             |
|             |    | 女性  | 14             | 32.9      | 3.9         | 0.1         | 259,320       | 13,280     | 12,960        | 272,290     | 165.9          | 5.8        | 20.3             |
|             | 事務 | 男性  | 122            | 43.2      | 11.8        | 0.8         | 348,210       | 12,120     | 30,380        | 378,590     | 172.3          | 16.4       | 20.7             |
|             |    | 女性  | 116            | 40.6      | 9.0         | 0.2         | 269,690       | 11,240     | 17,710        | 287,400     | 162.1          | 11.1       | 20.7             |
|             | 技術 | 男性  | 93             | 42.6      | 6.5         | 0.4         | 381,270       | 15,460     | 25,330        | 406,600     | 176.8          | 12.3       | 21.1             |
|             |    | 女性  | 31             | 35.9      | 3.9         | 0.3         | 282,540       | 13,530     | 16,920        | 299,470     | 165.1          | 10.7       | 20.9             |
|             | 販売 | 男性  | 19             | 38.9      | 4.7         | 0.6         | 375,140       | 13,550     | 700           | 375,840     | 180.3          | 13.5       | 21.1             |
| 女性          |    | 4   | 31.0           | 0.5       | 0.1         | 240,480     | 15,660        | 400        | 240,890       | 163.1       | 0.3            | 20.4       |                  |
| 役付          | 男性 | 106 | 44.2           | 11.0      | 1.4         | 445,880     | 14,910        | 41,920     | 487,810       | 207.9       | 18.8           | 24.9       |                  |
|             | 女性 | 10  | 39.0           | 8.3       | 0.3         | 428,800     | 9,310         | 72,160     | 500,960       | 195.7       | 9.7            | 25.0       |                  |
| 広告業         | 生産 | 男性  | 6              | 41.2      | 17.2        | 1.2         | 346,730       | 18,190     | 76,770        | 423,500     | 192.1          | 26.6       | 21.5             |
|             |    | 女性  | 1              | X         | X           | X           | X             | X          | X             | X           | X              | X          | X                |
|             | 事務 | 男性  | 12             | 34.3      | 5.9         | 0.8         | 260,980       | 9,490      | 44,460        | 305,440     | 190.5          | 22.5       | 21.9             |
|             |    | 女性  | 23             | 31.9      | 4.3         | 0.1         | 224,040       | 12,000     | 25,170        | 249,200     | 171.1          | 10.1       | 21.2             |
|             | 技術 | 男性  | 8              | 38.3      | 7.8         | 1.1         | 303,180       | 9,040      | 75,660        | 378,840     | 184.6          | 27.2       | 22.3             |
|             |    | 女性  | 10             | 28.5      | 2.6         | 0.1         | 240,650       | 13,790     | 20,190        | 260,840     | 176.8          | 21.0       | 22.3             |
|             | 販売 | 男性  | 43             | 34.3      | 7.1         | 1.0         | 282,530       | 12,290     | 61,710        | 344,240     | 184.1          | 22.2       | 22.1             |
| 女性          |    | 10  | 29.9           | 4.0       | 0.0         | 237,350     | 15,930        | 19,960     | 257,310       | 173.6       | 13.2           | 22.1       |                  |
| 役付          | 男性 | 27  | 40.8           | 12.3      | 1.0         | 383,470     | 8,620         | 63,320     | 446,800       | 197.6       | 30.9           | 21.6       |                  |
|             | 女性 | 5   | 42.3           | 13.4      | 0.1         | 398,800     | 7,460         | 50,790     | 449,580       | 184.4       | 17.5           | 21.9       |                  |
| 自動車整備業      | 生産 | 男性  | 43             | 37.4      | 6.3         | 0.5         | 269,700       | 14,390     | 36,630        | 306,320     | 200.8          | 20.5       | 23.3             |
|             |    | 女性  | -              | -         | -           | -           | -             | -          | -             | -           | -              | -          | -                |
|             | 事務 | 男性  | 10             | 49.2      | 14.2        | 1.1         | 311,380       | 10,830     | 60,490        | 371,870     | 216.7          | 35.0       | 23.3             |
|             |    | 女性  | 8              | 42.4      | 15.8        | 0.3         | 273,860       | 12,000     | 14,580        | 288,440     | 203.3          | 10.4       | 23.7             |
|             | 技術 | 男性  | 70             | 41.8      | 12.0        | 1.0         | 269,420       | 8,130      | 40,600        | 310,020     | 208.2          | 24.1       | 23.8             |
|             |    | 女性  | -              | -         | -           | -           | -             | -          | -             | -           | -              | -          | -                |
|             | 販売 | 男性  | 19             | 49.5      | 14.4        | 0.6         | 351,260       | 7,200      | 6,700         | 357,960     | 194.7          | 3.7        | 25.1             |
| 女性          |    | -   | -              | -         | -           | -           | -             | -          | -             | -           | -              | -          |                  |
| 役付          | 男性 | 12  | 51.6           | 8.8       | 1.1         | 412,420     | 5,140         | 0          | 412,420       | 215.0       | 0.0            | 22.9       |                  |
|             | 女性 | -   | -              | -         | -           | -           | -             | -          | -             | -           | -              | -          |                  |
| 機械等修理業      | 生産 | 男性  | 158            | 41.5      | 11.9        | 0.7         | 301,860       | 11,690     | 43,130        | 344,990     | 184.7          | 19.9       | 21.8             |
|             |    | 女性  | 7              | 43.1      | 2.7         | 0.0         | 211,780       | 9,730      | 160           | 211,940     | 167.6          | 0.3        | 22.0             |
|             | 事務 | 男性  | 15             | 44.5      | 12.6        | 1.0         | 296,380       | 11,200     | 19,470        | 315,860     | 179.9          | 10.5       | 21.5             |
|             |    | 女性  | 31             | 41.6      | 9.3         | 0.3         | 266,000       | 9,740      | 7,030         | 273,020     | 165.4          | 5.2        | 20.9             |
|             | 技術 | 男性  | 171            | 40.7      | 9.8         | 1.0         | 317,690       | 10,920     | 39,040        | 356,730     | 181.3          | 20.0       | 21.5             |
|             |    | 女性  | 19             | 26.2      | 4.2         | 0.0         | 189,260       | 4,790      | 13,840        | 203,090     | 189.7          | 11.8       | 23.7             |
|             | 販売 | 男性  | 38             | 43.8      | 5.0         | 1.3         | 394,210       | 5,300      | 12,530        | 406,740     | 189.7          | 13.2       | 22.8             |
| 女性          |    | 9   | 39.4           | 2.0       | 0.0         | 309,520     | 5,520         | 0          | 309,520       | 180.8       | 0.0            | 22.6       |                  |
| 役付          | 男性 | 36  | 46.2           | 20.8      | 1.0         | 448,490     | 6,860         | 17,280     | 465,770       | 196.8       | 21.6           | 22.7       |                  |
|             | 女性 | 3   | X              | X         | X           | X           | X             | X          | X             | X           | X              | X          |                  |
| その他の事業サービス業 | 生産 | 男性  | 483            | 48.9      | 7.0         | 0.7         | 240,980       | 9,340      | 26,470        | 267,450     | 182.9          | 15.1       | 22.3             |
|             |    | 女性  | 103            | 50.4      | 6.0         | 0.1         | 197,860       | 10,900     | 4,480         | 202,330     | 165.9          | 2.8        | 21.9             |
|             | 事務 | 男性  | 78             | 43.7      | 7.3         | 0.8         | 301,610       | 13,070     | 15,380        | 316,990     | 177.8          | 10.1       | 21.9             |
|             |    | 女性  | 141            | 42.7      | 6.6         | 0.3         | 222,780       | 11,310     | 6,890         | 229,670     | 168.2          | 4.0        | 21.4             |
|             | 技術 | 男性  | 176            | 40.9      | 7.8         | 0.7         | 289,090       | 12,790     | 37,020        | 326,110     | 186.3          | 18.1       | 22.5             |
|             |    | 女性  | 25             | 36.4      | 4.8         | 0.2         | 228,610       | 15,770     | 12,610        | 241,220     | 173.2          | 9.9        | 21.6             |
|             | 販売 | 男性  | 46             | 38.7      | 5.2         | 0.9         | 286,560       | 14,500     | 58,790        | 345,350     | 209.4          | 24.3       | 23.3             |
| 女性          |    | 20  | 30.9           | 3.6       | 0.1         | 222,200     | 17,100        | 45,830     | 268,030       | 184.9       | 7.8            | 22.5       |                  |
| 役付          | 男性 | 100 | 47.5           | 13.8      | 1.4         | 414,260     | 12,400        | 9,990      | 424,250       | 181.9       | 11.0           | 22.2       |                  |
|             | 女性 | 18  | 48.5           | 15.7      | 0.4         | 287,370     | 5,480         | 3,090      | 290,460       | 169.7       | 1.7            | 21.9       |                  |

第6表 規模別、男女別、学歴別、年齢階級別平均賃金[大企業]

| 区 分   |             |      |       | 集計労働者数<br>(十人) | 年齢<br>(歳) | 勤続<br>年数<br>(年) | 扶養<br>家族<br>(人) | 所定内<br>賃金額<br>(円) | うち<br>通勤手当 | 所定外<br>賃金額<br>(円) | 賃金総額<br>(円) | 実労働<br>時間数<br>(時間) | うち<br>残業時間 | 実労働<br>日数<br>(日) |   |
|-------|-------------|------|-------|----------------|-----------|-----------------|-----------------|-------------------|------------|-------------------|-------------|--------------------|------------|------------------|---|
| 産業計   | 中学卒         | 男性   | ～17歳  | -              | -         | -               | -               | -                 | -          | -                 | -           | -                  | -          | -                |   |
|       |             |      | 18～19 | 5              | X         | X               | X               | X                 | X          | X                 | X           | X                  | X          | X                | X |
|       |             |      | 20～24 | 18             | 21.5      | 2.0             | 0.2             | 195,970           | 10,150     | 25,340            | 221,310     | 179.5              | 15.0       | 21.1             |   |
|       |             |      | 25～29 | 21             | 27.2      | 3.4             | 0.7             | 233,040           | 6,120      | 66,310            | 299,350     | 208.1              | 41.2       | 21.5             |   |
|       |             |      | 30～34 | 48             | 32.2      | 8.3             | 1.0             | 254,600           | 7,000      | 57,180            | 311,780     | 208.1              | 38.8       | 22.4             |   |
|       |             |      | 35～39 | 64             | 37.3      | 8.7             | 1.3             | 265,200           | 8,880      | 91,580            | 356,780     | 221.4              | 52.1       | 22.3             |   |
|       |             |      | 40～44 | 111            | 42.0      | 15.5            | 1.3             | 299,940           | 6,210      | 80,100            | 380,040     | 201.8              | 39.2       | 21.5             |   |
|       |             |      | 45～49 | 76             | 47.4      | 20.4            | 1.8             | 305,300           | 5,220      | 87,830            | 393,120     | 196.5              | 39.2       | 21.2             |   |
|       |             |      | 50～54 | 213            | 52.2      | 28.0            | 1.0             | 363,210           | 7,700      | 71,640            | 434,840     | 191.0              | 27.9       | 21.3             |   |
|       |             |      | 55～59 | 466            | 57.2      | 30.6            | 0.9             | 353,930           | 9,380      | 71,550            | 425,480     | 183.0              | 24.1       | 21.1             |   |
|       | 60歳～        | 131  | 61.9  | 17.6           | 0.9       | 249,530         | 7,060           | 40,870            | 290,410    | 187.2             | 23.0        | 22.3               |            |                  |   |
|       | 高校卒         | 男性   | ～17歳  | -              | -         | -               | -               | -                 | -          | -                 | -           | -                  | -          | -                |   |
|       |             |      | 18～19 | 419            | 18.6      | 0.3             | 0.0             | 175,500           | 7,690      | 17,540            | 193,040     | 174.4              | 10.1       | 21.2             |   |
|       |             |      | 20～24 | 1,310          | 22.2      | 2.9             | 0.6             | 205,780           | 13,140     | 29,650            | 235,440     | 179.3              | 16.5       | 21.1             |   |
|       |             |      | 25～29 | 1,140          | 27.2      | 5.8             | 0.6             | 240,000           | 8,140      | 47,510            | 287,510     | 184.7              | 24.5       | 21.2             |   |
|       |             |      | 30～34 | 1,879          | 32.1      | 10.3            | 1.0             | 281,940           | 10,280     | 54,900            | 336,840     | 187.3              | 24.3       | 21.3             |   |
|       |             |      | 35～39 | 2,902          | 36.8      | 14.3            | 1.1             | 321,470           | 11,170     | 61,460            | 382,930     | 186.6              | 24.1       | 21.1             |   |
|       |             |      | 40～44 | 2,209          | 41.9      | 17.8            | 1.5             | 357,020           | 11,970     | 56,920            | 413,940     | 187.4              | 23.9       | 21.4             |   |
|       |             |      | 45～49 | 2,235          | 46.8      | 22.7            | 1.4             | 374,860           | 11,110     | 57,490            | 432,350     | 180.9              | 18.8       | 21.2             |   |
|       |             |      | 50～54 | 1,607          | 52.0      | 26.3            | 1.3             | 410,900           | 11,240     | 51,900            | 462,800     | 179.2              | 17.0       | 21.3             |   |
|       |             |      | 55～59 | 2,485          | 57.1      | 30.4            | 0.9             | 403,280           | 10,270     | 41,840            | 445,120     | 175.1              | 13.1       | 21.2             |   |
|       | 60歳～        | 487  | 63.1  | 14.4           | 0.6       | 263,010         | 10,520          | 27,530            | 290,550    | 174.6             | 13.8        | 22.0               |            |                  |   |
|       | 専門学校・高専・短大卒 | 男性   | ～17歳  | -              | -         | -               | -               | -                 | -          | -                 | -           | -                  | -          | -                |   |
|       |             |      | 18～19 | 2              | X         | X               | X               | X                 | X          | X                 | X           | X                  | X          | X                |   |
|       |             |      | 20～24 | 1,046          | 22.4      | 1.7             | 0.2             | 204,530           | 9,950      | 28,210            | 232,750     | 178.7              | 18.3       | 21.1             |   |
|       |             |      | 25～29 | 1,343          | 27.0      | 4.8             | 0.7             | 254,360           | 12,030     | 35,720            | 290,080     | 185.3              | 21.6       | 21.6             |   |
|       |             |      | 30～34 | 1,132          | 31.8      | 8.3             | 1.2             | 300,060           | 12,750     | 47,650            | 347,710     | 185.6              | 21.7       | 21.3             |   |
|       |             |      | 35～39 | 1,802          | 37.1      | 13.1            | 1.2             | 347,750           | 12,480     | 58,290            | 406,030     | 189.3              | 26.1       | 21.5             |   |
|       |             |      | 40～44 | 1,109          | 41.8      | 17.1            | 1.3             | 390,440           | 15,070     | 43,240            | 433,670     | 182.8              | 19.7       | 21.1             |   |
|       |             |      | 45～49 | 501            | 46.6      | 21.2            | 1.4             | 425,180           | 13,200     | 33,920            | 459,100     | 177.1              | 14.9       | 21.1             |   |
|       |             |      | 50～54 | 533            | 51.6      | 23.2            | 1.6             | 417,070           | 16,690     | 26,910            | 443,980     | 180.7              | 11.5       | 22.0             |   |
|       |             |      | 55～59 | 332            | 56.9      | 27.7            | 1.1             | 436,820           | 13,620     | 21,670            | 458,490     | 176.3              | 12.6       | 21.5             |   |
|       | 60歳～        | 48   | 61.3  | 16.6           | 0.6       | 294,420         | 12,080          | 27,330            | 321,750    | 177.7             | 14.4        | 22.4               |            |                  |   |
|       | 大学・大学院卒     | 男性   | ～17歳  | -              | -         | -               | -               | -                 | -          | -                 | -           | -                  | -          | -                |   |
|       |             |      | 18～19 | 1              | X         | X               | X               | X                 | X          | X                 | X           | X                  | X          | X                |   |
|       |             |      | 20～24 | 1,600          | 23.2      | 0.6             | 0.0             | 221,170           | 9,600      | 25,730            | 246,900     | 180.1              | 15.1       | 21.5             |   |
|       |             |      | 25～29 | 4,004          | 27.0      | 3.2             | 0.2             | 261,590           | 10,380     | 42,320            | 303,910     | 188.5              | 22.4       | 21.5             |   |
|       |             |      | 30～34 | 3,174          | 32.0      | 7.0             | 0.8             | 312,260           | 11,070     | 54,600            | 366,860     | 186.6              | 23.6       | 21.3             |   |
|       |             |      | 35～39 | 3,311          | 37.2      | 10.9            | 1.1             | 376,120           | 12,150     | 45,690            | 421,810     | 184.8              | 18.4       | 21.5             |   |
|       |             |      | 40～44 | 3,492          | 42.0      | 16.4            | 1.4             | 443,980           | 11,990     | 36,490            | 480,470     | 178.6              | 13.8       | 21.3             |   |
| 45～49 |             |      | 2,351 | 46.9           | 21.4      | 1.5             | 492,400         | 13,760            | 24,420     | 516,820           | 175.5       | 9.9                | 21.3       |                  |   |
| 50～54 |             |      | 1,614 | 51.9           | 24.0      | 1.4             | 529,260         | 15,290            | 20,010     | 549,270           | 176.5       | 8.6                | 21.6       |                  |   |
| 55～59 |             |      | 1,131 | 57.0           | 27.1      | 1.0             | 539,960         | 14,460            | 13,350     | 553,310           | 171.6       | 6.0                | 21.4       |                  |   |
| 60歳～  | 228         | 61.0 | 17.4  | 0.5            | 300,460   | 12,820          | 19,420          | 319,890           | 177.9      | 4.2               | 22.5        |                    |            |                  |   |

第6表 規模別、男女別、学歴別、年齢階級別平均賃金[大企業]

(続き)

| 区 分   |             |     | 集計労働者数<br>(十人) | 年齢<br>(歳) | 勤続<br>年数<br>(年) | 扶養<br>家族<br>(人) | 所定内<br>賃金額<br>(円) | う ち<br>通勤手当 | 所定外<br>賃金額<br>(円) | 賃金総額<br>(円) | 実労働<br>時間数<br>(時間) | う ち<br>残業時間 | 実労働<br>日 数<br>(日) |      |      |
|-------|-------------|-----|----------------|-----------|-----------------|-----------------|-------------------|-------------|-------------------|-------------|--------------------|-------------|-------------------|------|------|
| 産業計   | 中学卒         | 女性  | ～17歳           | -         | -               | -               | -                 | -           | -                 | -           | -                  | -           | -                 | -    |      |
|       |             |     | 18～19          | -         | -               | -               | -                 | -           | -                 | -           | -                  | -           | -                 | -    | -    |
|       |             |     | 20～24          | 3         | X               | X               | X                 | X           | X                 | X           | X                  | X           | X                 | X    | X    |
|       |             |     | 25～29          | 10        | 27.0            | 2.4             | 0.0               | 157,810     | 7,580             | 17,860      | 175,670            | 185.2       | 11.2              | 22.6 | 22.6 |
|       |             |     | 30～34          | 4         | X               | X               | X                 | X           | X                 | X           | X                  | X           | X                 | X    | X    |
|       |             |     | 35～39          | 7         | 38.1            | 4.8             | 0.0               | 221,060     | 11,430            | 8,720       | 229,770            | 174.4       | 5.9               | 21.2 | 21.2 |
|       |             |     | 40～44          | 4         | 41.6            | 12.0            | 0.8               | 253,000     | 3,020             | 42,940      | 295,940            | 189.4       | 25.2              | 20.2 | 20.2 |
|       |             |     | 45～49          | 20        | 46.0            | 22.8            | 0.0               | 278,600     | 13,610            | 24,370      | 302,970            | 179.9       | 12.5              | 21.5 | 21.5 |
|       |             |     | 50～54          | 16        | 51.5            | 26.0            | 0.5               | 279,770     | 11,900            | 22,580      | 302,360            | 170.1       | 8.5               | 21.4 | 21.4 |
|       |             |     | 55～59          | 56        | 57.5            | 31.5            | 0.0               | 287,960     | 13,920            | 21,140      | 309,100            | 173.6       | 10.7              | 20.9 | 20.9 |
|       | 60歳～        | 38  | 61.6           | 21.1      | 0.0             | 222,420         | 3,700             | 29,940      | 252,360           | 185.8       | 16.0               | 21.9        | 21.9              |      |      |
|       | 高校卒         | 女性  | ～17歳           | -         | -               | -               | -                 | -           | -                 | -           | -                  | -           | -                 | -    |      |
|       |             |     | 18～19          | 174       | 18.5            | 0.3             | 0.0               | 171,820     | 7,910             | 13,180      | 185,000            | 175.7       | 9.5               | 21.4 | 21.4 |
|       |             |     | 20～24          | 368       | 21.6            | 2.6             | 0.0               | 184,610     | 7,160             | 20,930      | 205,540            | 179.7       | 14.8              | 21.3 | 21.3 |
|       |             |     | 25～29          | 345       | 26.7            | 6.0             | 0.0               | 213,000     | 8,910             | 14,650      | 227,650            | 168.7       | 8.4               | 21.2 | 21.2 |
|       |             |     | 30～34          | 297       | 32.5            | 10.8            | 0.1               | 243,450     | 9,570             | 17,980      | 261,430            | 172.1       | 10.4              | 21.0 | 21.0 |
|       |             |     | 35～39          | 709       | 37.4            | 14.9            | 0.2               | 247,450     | 8,230             | 19,410      | 266,860            | 169.8       | 11.7              | 21.0 | 21.0 |
|       |             |     | 40～44          | 480       | 42.4            | 15.3            | 0.1               | 272,060     | 8,660             | 32,000      | 304,070            | 173.1       | 13.9              | 21.0 | 21.0 |
|       |             |     | 45～49          | 489       | 46.8            | 16.0            | 0.2               | 261,990     | 10,180            | 21,020      | 283,020            | 164.5       | 10.4              | 20.3 | 20.3 |
|       |             |     | 50～54          | 384       | 52.1            | 19.2            | 0.2               | 275,290     | 6,050             | 22,880      | 298,170            | 171.8       | 8.9               | 21.0 | 21.0 |
|       |             |     | 55～59          | 253       | 57.0            | 21.4            | 0.2               | 288,290     | 10,030            | 19,220      | 307,520            | 172.0       | 8.1               | 21.5 | 21.5 |
|       | 60歳～        | 189 | 64.2           | 10.2      | 0.1             | 191,110         | 8,700             | 27,950      | 219,060           | 172.6       | 3.7                | 23.9        | 23.9              |      |      |
|       | 専門学校・高専・短大卒 | 女性  | ～17歳           | -         | -               | -               | -                 | -           | -                 | -           | -                  | -           | -                 | -    |      |
|       |             |     | 18～19          | 0         | X               | X               | X                 | X           | X                 | X           | X                  | X           | X                 | X    | X    |
|       |             |     | 20～24          | 870       | 22.6            | 1.9             | 0.0               | 194,470     | 13,520            | 14,360      | 208,840            | 176.8       | 10.2              | 21.3 | 21.3 |
|       |             |     | 25～29          | 563       | 26.5            | 4.4             | 0.2               | 225,450     | 12,220            | 21,310      | 246,760            | 177.9       | 13.7              | 21.2 | 21.2 |
|       |             |     | 30～34          | 539       | 31.9            | 7.3             | 0.1               | 247,280     | 13,440            | 18,450      | 265,730            | 172.8       | 10.7              | 20.7 | 20.7 |
|       |             |     | 35～39          | 560       | 37.0            | 13.2            | 0.1               | 280,930     | 12,150            | 28,490      | 309,430            | 174.9       | 14.2              | 20.9 | 20.9 |
|       |             |     | 40～44          | 288       | 41.7            | 15.7            | 0.2               | 307,470     | 13,100            | 25,340      | 332,810            | 175.3       | 14.8              | 20.9 | 20.9 |
|       |             |     | 45～49          | 344       | 45.8            | 18.4            | 0.2               | 291,640     | 8,940             | 16,360      | 308,000            | 175.1       | 8.6               | 21.5 | 21.5 |
|       |             |     | 50～54          | 121       | 51.3            | 16.5            | 0.1               | 304,460     | 9,570             | 27,400      | 331,860            | 176.5       | 12.0              | 21.4 | 21.4 |
|       |             |     | 55～59          | 48        | 56.6            | 17.8            | 0.0               | 283,680     | 11,400            | 15,660      | 299,340            | 165.6       | 9.7               | 21.3 | 21.3 |
|       | 60歳～        | 16  | 64.8           | 19.6      | 0.0             | 219,540         | 6,060             | 5,510       | 225,050           | 146.2       | 2.9                | 20.7        | 20.7              |      |      |
|       | 大学・大学院卒     | 女性  | ～17歳           | -         | -               | -               | -                 | -           | -                 | -           | -                  | -           | -                 | -    |      |
|       |             |     | 18～19          | 1         | X               | X               | X                 | X           | X                 | X           | X                  | X           | X                 | X    | X    |
|       |             |     | 20～24          | 1,072     | 23.3            | 1.0             | 0.0               | 223,470     | 11,810            | 14,830      | 238,300            | 175.9       | 8.0               | 21.5 | 21.5 |
| 25～29 |             |     | 1,638          | 26.5      | 3.0             | 0.0             | 256,260           | 12,080      | 28,000            | 284,260     | 181.1              | 14.6        | 21.4              | 21.4 |      |
| 30～34 |             |     | 562            | 32.0      | 7.1             | 0.0             | 267,340           | 11,120      | 25,050            | 292,390     | 174.3              | 12.9        | 21.0              | 21.0 |      |
| 35～39 |             |     | 270            | 36.9      | 12.0            | 0.1             | 302,610           | 12,880      | 26,670            | 329,280     | 172.2              | 12.4        | 20.9              | 20.9 |      |
| 40～44 |             |     | 245            | 41.8      | 16.1            | 0.2             | 345,260           | 10,230      | 23,600            | 368,860     | 169.7              | 9.3         | 20.7              | 20.7 |      |
| 45～49 |             |     | 113            | 47.0      | 16.2            | 0.1             | 380,290           | 11,870      | 29,500            | 409,790     | 171.4              | 10.8        | 21.1              | 21.1 |      |
| 50～54 |             |     | 75             | 52.1      | 12.8            | 0.1             | 283,560           | 11,540      | 18,960            | 302,520     | 162.4              | 5.6         | 20.9              | 20.9 |      |
| 55～59 |             |     | 18             | 56.2      | 22.4            | 0.1             | 373,890           | 10,130      | 35,780            | 409,670     | 172.4              | 15.4        | 21.1              | 21.1 |      |
| 60歳～  | 1           | X   | X              | X         | X               | X               | X                 | X           | X                 | X           | X                  | X           |                   |      |      |



第6表 規模別、男女別、学歴別、年齢階級別平均賃金[中小企業]

| 区 分   |             |      | 集計労働者数<br>(十人) | 年齢<br>(歳) | 勤続<br>年数<br>(年) | 扶養<br>家族<br>(人) | 所定内<br>賃金額<br>(円) | うち<br>通勤手当 | 所定外<br>賃金額<br>(円) | 賃金総額<br>(円) | 実労働<br>時間数<br>(時間) | うち<br>残業時間 | 実労働<br>日数<br>(日) |      |
|-------|-------------|------|----------------|-----------|-----------------|-----------------|-------------------|------------|-------------------|-------------|--------------------|------------|------------------|------|
| 産業計   | 中学卒         | 男性   | ～17歳           | -         | -               | -               | -                 | -          | -                 | -           | -                  | -          | -                |      |
|       |             |      | 18～19          | 8         | 18.5            | 1.8             | 0.7               | 193,760    | 12,500            | 29,040      | 222,800            | 158.1      | 9.5              | 20.0 |
|       |             |      | 20～24          | 23        | 22.2            | 2.7             | 0.2               | 224,000    | 4,400             | 28,670      | 252,660            | 177.7      | 12.7             | 22.5 |
|       |             |      | 25～29          | 56        | 26.9            | 4.3             | 0.6               | 276,010    | 7,160             | 37,250      | 313,260            | 184.9      | 14.6             | 22.7 |
|       |             |      | 30～34          | 82        | 32.2            | 7.0             | 1.5               | 277,310    | 5,180             | 32,540      | 309,840            | 188.7      | 18.1             | 22.5 |
|       |             |      | 35～39          | 130       | 36.9            | 9.8             | 1.0               | 281,960    | 8,260             | 61,300      | 343,270            | 190.6      | 25.2             | 22.6 |
|       |             |      | 40～44          | 144       | 41.8            | 10.4            | 1.3               | 303,930    | 8,940             | 50,390      | 354,320            | 191.3      | 22.6             | 22.4 |
|       |             |      | 45～49          | 472       | 46.5            | 15.5            | 0.6               | 359,750    | 10,450            | 34,470      | 394,220            | 208.5      | 31.9             | 22.8 |
|       |             |      | 50～54          | 204       | 52.5            | 16.6            | 0.6               | 294,120    | 5,750             | 36,050      | 330,170            | 171.5      | 12.0             | 20.9 |
|       |             |      | 55～59          | 352       | 57.4            | 18.7            | 0.7               | 294,890    | 8,140             | 39,750      | 334,640            | 181.0      | 15.7             | 22.2 |
|       | 60歳～        | 279  | 63.7           | 16.7      | 0.6             | 247,360         | 6,360             | 24,390     | 271,750           | 176.6       | 8.3                | 22.5       |                  |      |
|       | 高校卒         | 男性   | ～17歳           | -         | -               | -               | -                 | -          | -                 | -           | -                  | -          | -                | -    |
|       |             |      | 18～19          | 292       | 18.8            | 0.8             | 0.0               | 176,610    | 4,900             | 7,440       | 184,060            | 173.8      | 5.8              | 24.6 |
|       |             |      | 20～24          | 458       | 22.1            | 2.7             | 0.2               | 206,340    | 10,570            | 38,640      | 244,980            | 183.7      | 23.1             | 21.3 |
|       |             |      | 25～29          | 844       | 27.3            | 4.1             | 0.5               | 238,400    | 12,400            | 41,020      | 279,410            | 188.1      | 19.9             | 22.1 |
|       |             |      | 30～34          | 1,388     | 32.2            | 7.4             | 0.8               | 274,400    | 9,980             | 48,500      | 322,900            | 194.7      | 26.3             | 22.3 |
|       |             |      | 35～39          | 2,462     | 36.9            | 10.6            | 0.9               | 294,010    | 9,310             | 43,160      | 337,170            | 189.8      | 20.1             | 22.5 |
|       |             |      | 40～44          | 1,932     | 41.7            | 11.6            | 1.3               | 324,860    | 11,250            | 44,350      | 369,210            | 188.3      | 18.8             | 22.4 |
|       |             |      | 45～49          | 1,179     | 46.8            | 14.8            | 1.3               | 351,000    | 9,380             | 39,340      | 390,340            | 184.8      | 17.1             | 22.1 |
|       |             |      | 50～54          | 1,221     | 52.0            | 16.8            | 1.0               | 344,040    | 8,870             | 39,050      | 383,100            | 184.6      | 17.2             | 22.2 |
|       |             |      | 55～59          | 1,667     | 57.2            | 18.3            | 0.7               | 356,800    | 11,870            | 33,480      | 390,290            | 183.8      | 15.3             | 22.3 |
|       | 60歳～        | 897  | 64.5           | 16.7      | 0.7             | 273,570         | 7,330             | 21,890     | 295,470           | 178.5       | 9.9                | 22.3       |                  |      |
|       | 専門学校・高専・短大卒 | 男性   | ～17歳           | -         | -               | -               | -                 | -          | -                 | -           | -                  | -          | -                | -    |
|       |             |      | 18～19          | 2         | X               | X               | X                 | X          | X                 | X           | X                  | X          | X                | X    |
|       |             |      | 20～24          | 223       | 22.5            | 1.7             | 0.1               | 212,690    | 13,050            | 28,300      | 241,000            | 187.5      | 18.2             | 21.9 |
|       |             |      | 25～29          | 489       | 27.2            | 4.2             | 0.2               | 240,460    | 12,510            | 30,060      | 270,510            | 200.2      | 26.7             | 22.0 |
|       |             |      | 30～34          | 900       | 32.3            | 7.1             | 0.7               | 285,370    | 11,890            | 26,880      | 312,260            | 199.0      | 23.6             | 22.5 |
|       |             |      | 35～39          | 1,627     | 36.8            | 11.3            | 0.6               | 309,670    | 11,530            | 34,900      | 344,570            | 202.9      | 29.4             | 22.1 |
|       |             |      | 40～44          | 1,020     | 41.9            | 15.0            | 0.5               | 369,470    | 13,390            | 19,620      | 389,090            | 195.9      | 21.0             | 22.3 |
|       |             |      | 45～49          | 791       | 45.9            | 20.8            | 0.5               | 444,670    | 15,170            | 11,610      | 456,280            | 175.8      | 6.3              | 21.9 |
|       |             |      | 50～54          | 195       | 52.2            | 13.0            | 0.9               | 398,200    | 15,680            | 20,690      | 418,890            | 174.4      | 9.0              | 21.8 |
|       |             |      | 55～59          | 130       | 57.0            | 17.0            | 1.0               | 369,560    | 11,230            | 26,380      | 395,940            | 179.8      | 10.1             | 22.1 |
|       | 60歳～        | 112  | 67.6           | 8.6       | 0.3             | 232,000         | 8,560             | 7,120      | 239,110           | 160.2       | 3.9                | 22.0       |                  |      |
|       | 大学・大学院卒     | 男性   | ～17歳           | -         | -               | -               | -                 | -          | -                 | -           | -                  | -          | -                | -    |
|       |             |      | 18～19          | -         | -               | -               | -                 | -          | -                 | -           | -                  | -          | -                | -    |
|       |             |      | 20～24          | 311       | 23.3            | 0.7             | 0.0               | 221,080    | 12,530            | 20,520      | 241,600            | 179.1      | 13.4             | 21.4 |
| 25～29 |             |      | 967            | 26.9      | 2.9             | 0.1             | 240,900           | 11,760     | 32,410            | 273,310     | 190.5              | 21.1       | 21.6             |      |
| 30～34 |             |      | 1,197          | 31.9      | 5.2             | 0.5             | 272,870           | 11,130     | 33,080            | 305,940     | 182.4              | 16.1       | 21.4             |      |
| 35～39 |             |      | 1,275          | 37.1      | 8.9             | 1.2             | 332,050           | 13,080     | 36,170            | 368,230     | 202.2              | 28.8       | 22.2             |      |
| 40～44 |             |      | 985            | 42.0      | 11.9            | 1.2             | 385,390           | 13,610     | 18,410            | 403,800     | 195.1              | 22.2       | 22.1             |      |
| 45～49 |             |      | 616            | 47.1      | 13.7            | 1.3             | 397,740           | 11,730     | 28,610            | 426,350     | 181.2              | 14.1       | 21.6             |      |
| 50～54 |             |      | 618            | 52.0      | 18.8            | 1.7             | 460,520           | 13,420     | 14,930            | 475,450     | 178.4              | 8.0        | 22.1             |      |
| 55～59 |             |      | 502            | 57.1      | 17.7            | 1.0             | 432,670           | 13,760     | 17,000            | 449,670     | 179.5              | 10.6       | 22.0             |      |
| 60歳～  | 249         | 62.6 | 16.9           | 0.6       | 365,290         | 11,440          | 7,170             | 372,460    | 171.2             | 4.9         | 21.8               |            |                  |      |

第6表 規模別、男女別、学歴別、年齢階級別平均賃金[中小企業]

(続き)

| 区 分   |             |      | 集計労働者数<br>(十人) | 年齢<br>(歳) | 勤続<br>年数<br>(年) | 扶養<br>家族<br>(人) | 所定内<br>賃金額<br>(円) | う ち<br>通勤手当 | 所定外<br>賃金額<br>(円) | 賃金総額<br>(円) | 実労働<br>時間数<br>(時間) | う ち<br>残業時間 | 実労働<br>日数<br>(日) |      |
|-------|-------------|------|----------------|-----------|-----------------|-----------------|-------------------|-------------|-------------------|-------------|--------------------|-------------|------------------|------|
| 産業計   | 中学卒         | 女性   | ～17歳           | -         | -               | -               | -                 | -           | -                 | -           | -                  | -           | -                |      |
|       |             |      | 18～19          | 1         | X               | X               | X                 | X           | X                 | X           | X                  | X           | X                | X    |
|       |             |      | 20～24          | 21        | 22.1            | 3.8             | 0.2               | 197,050     | 5,100             | 18,900      | 215,950            | 184.9       | 16.3             | 21.9 |
|       |             |      | 25～29          | 8         | 27.4            | 4.7             | 0.3               | 161,510     | 7,430             | 5,230       | 166,740            | 168.5       | 4.6              | 21.8 |
|       |             |      | 30～34          | 2         | X               | X               | X                 | X           | X                 | X           | X                  | X           | X                | X    |
|       |             |      | 35～39          | 11        | 38.0            | 12.4            | 0.1               | 205,960     | 10,220            | 600         | 206,560            | 169.6       | 0.5              | 21.5 |
|       |             |      | 40～44          | 4         | 41.6            | 14.4            | 1.8               | 231,150     | 6,890             | 93,470      | 324,620            | 184.0       | 16.4             | 22.7 |
|       |             |      | 45～49          | 11        | 46.1            | 20.7            | 0.0               | 154,970     | 7,680             | 1,860       | 156,830            | 143.3       | 0.1              | 18.6 |
|       |             |      | 50～54          | 12        | 52.7            | 12.6            | 0.1               | 184,320     | 6,960             | 9,990       | 194,300            | 166.0       | 2.3              | 21.3 |
|       |             |      | 55～59          | 36        | 57.5            | 15.9            | 0.0               | 195,190     | 6,810             | 13,100      | 208,290            | 171.2       | 6.4              | 21.4 |
|       | 60歳～        | 122  | 64.8           | 9.5       | 0.0             | 173,720         | 4,330             | 30,920      | 204,640           | 191.0       | 20.3               | 22.7        |                  |      |
|       | 高校卒         | 女性   | ～17歳           | -         | -               | -               | -                 | -           | -                 | -           | -                  | -           | -                |      |
|       |             |      | 18～19          | 79        | 18.6            | 0.5             | 0.0               | 170,240     | 11,050            | 6,060       | 176,310            | 165.7       | 5.0              | 20.7 |
|       |             |      | 20～24          | 194       | 21.4            | 2.3             | 0.0               | 178,970     | 8,210             | 11,850      | 190,820            | 174.5       | 9.2              | 21.3 |
|       |             |      | 25～29          | 228       | 27.1            | 3.9             | 0.2               | 209,790     | 13,040            | 18,680      | 228,470            | 191.7       | 21.2             | 22.1 |
|       |             |      | 30～34          | 311       | 31.7            | 5.7             | 0.1               | 214,520     | 9,070             | 21,790      | 236,310            | 175.8       | 12.0             | 21.8 |
|       |             |      | 35～39          | 292       | 37.0            | 8.7             | 0.3               | 226,670     | 9,140             | 13,030      | 239,690            | 166.2       | 6.4              | 20.9 |
|       |             |      | 40～44          | 367       | 42.2            | 9.1             | 0.4               | 226,090     | 9,940             | 8,680       | 234,770            | 168.4       | 5.5              | 21.2 |
|       |             |      | 45～49          | 288       | 47.1            | 9.4             | 0.3               | 244,450     | 8,800             | 13,470      | 257,920            | 170.1       | 7.7              | 21.4 |
|       |             |      | 50～54          | 182       | 52.0            | 12.4            | 0.2               | 245,510     | 7,740             | 13,820      | 259,340            | 171.1       | 8.3              | 21.8 |
|       |             |      | 55～59          | 490       | 56.9            | 18.7            | 0.1               | 282,020     | 8,040             | 20,090      | 302,110            | 177.8       | 12.2             | 22.1 |
|       | 60歳～        | 296  | 63.6           | 19.6      | 0.1             | 217,720         | 4,710             | 6,400       | 224,120           | 167.5       | 2.2                | 22.1        |                  |      |
|       | 専門学校・高専・短大卒 | 女性   | ～17歳           | -         | -               | -               | -                 | -           | -                 | -           | -                  | -           | -                |      |
|       |             |      | 18～19          | 0         | X               | X               | X                 | X           | X                 | X           | X                  | X           | X                |      |
|       |             |      | 20～24          | 221       | 22.3            | 1.3             | 0.0               | 195,860     | 16,690            | 35,120      | 230,980            | 221.5       | 45.6             | 22.4 |
|       |             |      | 25～29          | 249       | 27.4            | 3.2             | 0.0               | 214,330     | 13,200            | 14,900      | 229,240            | 172.8       | 9.6              | 21.5 |
|       |             |      | 30～34          | 689       | 31.9            | 5.9             | 0.0               | 242,050     | 14,450            | 16,220      | 258,270            | 172.3       | 8.5              | 21.0 |
|       |             |      | 35～39          | 220       | 36.7            | 9.1             | 0.2               | 265,380     | 12,260            | 20,680      | 286,060            | 175.1       | 14.7             | 21.1 |
|       |             |      | 40～44          | 344       | 41.1            | 10.1            | 0.5               | 281,490     | 17,090            | 22,300      | 303,780            | 185.0       | 20.1             | 21.2 |
|       |             |      | 45～49          | 100       | 46.9            | 11.3            | 0.5               | 273,230     | 7,720             | 32,260      | 305,490            | 175.3       | 15.0             | 20.9 |
|       |             |      | 50～54          | 69        | 51.6            | 10.7            | 0.5               | 301,470     | 9,250             | 46,740      | 348,210            | 190.1       | 25.7             | 21.4 |
|       |             |      | 55～59          | 51        | 56.6            | 12.1            | 0.0               | 281,300     | 10,400            | 18,650      | 299,950            | 175.0       | 10.8             | 21.7 |
|       | 60歳～        | 21   | 61.9           | 13.5      | 0.3             | 243,700         | 10,570            | 25,730      | 269,430           | 172.4       | 8.2                | 21.0        |                  |      |
|       | 大学・大学院卒     | 女性   | ～17歳           | -         | -               | -               | -                 | -           | -                 | -           | -                  | -           | -                |      |
|       |             |      | 18～19          | -         | -               | -               | -                 | -           | -                 | -           | -                  | -           | -                |      |
|       |             |      | 20～24          | 174       | 23.0            | 0.6             | 0.0               | 209,490     | 9,260             | 7,180       | 216,670            | 172.9       | 5.7              | 21.5 |
|       |             |      | 25～29          | 369       | 26.3            | 2.2             | 0.0               | 220,830     | 10,050            | 12,950      | 233,770            | 173.2       | 7.9              | 21.5 |
|       |             |      | 30～34          | 270       | 32.0            | 3.9             | 0.1               | 271,610     | 11,850            | 11,360      | 282,970            | 169.3       | 6.0              | 21.7 |
|       |             |      | 35～39          | 168       | 37.2            | 5.8             | 0.5               | 303,460     | 12,620            | 13,910      | 317,370            | 168.5       | 7.8              | 21.5 |
|       |             |      | 40～44          | 126       | 41.4            | 7.5             | 0.2               | 357,470     | 11,790            | 10,730      | 368,200            | 172.5       | 5.2              | 21.5 |
| 45～49 |             |      | 64             | 46.4      | 10.7            | 0.6             | 287,190           | 8,520       | 19,910            | 307,100     | 166.3              | 7.6         | 21.2             |      |
| 50～54 |             |      | 85             | 53.2      | 5.1             | 0.1             | 236,880           | 6,300       | 7,940             | 244,820     | 164.9              | 6.8         | 20.8             |      |
| 55～59 |             |      | 20             | 57.6      | 17.4            | 0.5             | 368,390           | 10,190      | 3,480             | 371,870     | 176.7              | 9.3         | 21.7             |      |
| 60歳～  | 3           | 60.9 | 24.3           | 0.0       | 295,240         | 5,440           | 2,150             | 297,380     | 158.1             | 0.0         | 22.8               |             |                  |      |

第7表 規模別、産業別、男女別、年齢階級別平均賃金[大企業]

| 区分    | 集計労働者数(十人) | 年齢(歳) | 勤続年数(年) | 扶養家族(人) | 所定内賃金額(円) | 所定外賃金額(円) |         | 賃金総額(円) | 実労働時間数(時間) | 実労働日数(日) |       |      |      |
|-------|------------|-------|---------|---------|-----------|-----------|---------|---------|------------|----------|-------|------|------|
|       |            |       |         |         |           | うち通勤手当    |         |         |            | うち残業時間   |       |      |      |
| 建設業   | 男性         | ～17歳  | -       | -       | -         | -         | -       | -       | -          | -        | -     |      |      |
|       |            | 18～19 | 14      | 18.4    | 0.4       | 0.0       | 195,670 | 9,670   | 21,840     | 217,510  | 191.5 | 16.7 | 22.4 |
|       |            | 20～24 | 98      | 22.6    | 1.2       | 0.1       | 220,640 | 14,310  | 51,080     | 271,720  | 195.8 | 28.2 | 22.6 |
|       |            | 25～29 | 146     | 26.7    | 3.3       | 0.2       | 257,430 | 12,420  | 76,470     | 333,900  | 214.4 | 37.4 | 23.4 |
|       |            | 30～34 | 216     | 32.2    | 8.7       | 0.9       | 331,070 | 11,820  | 96,300     | 427,370  | 204.9 | 33.6 | 23.1 |
|       |            | 35～39 | 328     | 37.2    | 12.4      | 1.5       | 394,610 | 15,630  | 76,550     | 471,160  | 201.7 | 28.1 | 22.9 |
|       |            | 40～44 | 290     | 41.8    | 16.3      | 1.7       | 462,750 | 14,440  | 56,480     | 519,240  | 198.4 | 21.1 | 23.2 |
|       |            | 45～49 | 177     | 47.2    | 21.7      | 1.7       | 529,160 | 14,170  | 25,030     | 554,190  | 191.1 | 11.9 | 23.5 |
|       |            | 50～54 | 228     | 52.0    | 26.9      | 1.7       | 594,170 | 14,790  | 18,880     | 613,060  | 191.7 | 7.4  | 24.1 |
|       | 55～59      | 189   | 56.9    | 32.2    | 1.3       | 603,220   | 13,940  | 10,550  | 613,770    | 182.6    | 4.9   | 23.1 |      |
|       | 60歳～       | 26    | 61.6    | 31.0    | 0.5       | 334,510   | 17,020  | 24,370  | 358,880    | 174.0    | 12.2  | 21.8 |      |
|       | 女性         | ～17歳  | -       | -       | -         | -         | -       | -       | -          | -        | -     | -    |      |
|       |            | 18～19 | 1       | X       | X         | X         | X       | X       | X          | X        | X     | X    |      |
|       |            | 20～24 | 19      | 23.1    | 0.7       | 0.0       | 216,090 | 10,560  | 33,820     | 249,910  | 202.3 | 17.1 | 23.8 |
|       |            | 25～29 | 37      | 26.7    | 3.8       | 0.1       | 229,990 | 11,420  | 18,120     | 248,120  | 178.4 | 14.2 | 21.2 |
|       |            | 30～34 | 31      | 31.8    | 7.8       | 0.0       | 259,380 | 13,940  | 13,890     | 273,270  | 167.7 | 8.5  | 20.6 |
|       |            | 35～39 | 36      | 36.8    | 13.7      | 0.0       | 286,280 | 12,600  | 22,470     | 308,750  | 178.0 | 8.6  | 22.0 |
|       |            | 40～44 | 36      | 41.6    | 13.5      | 0.2       | 316,780 | 12,830  | 17,800     | 334,580  | 181.6 | 8.7  | 22.6 |
| 45～49 |            | 23    | 45.8    | 18.7    | 0.9       | 361,660   | 11,090  | 61,420  | 423,080    | 179.2    | 9.4   | 22.1 |      |
| 50～54 |            | 20    | 51.2    | 15.2    | 0.4       | 350,750   | 13,210  | 35,080  | 385,840    | 177.7    | 12.8  | 21.3 |      |
| 55～59 | 18         | 56.8  | 22.6    | 0.3     | 350,360   | 15,060    | 39,410  | 389,780 | 193.2      | 14.4     | 23.1  |      |      |
| 60歳～  | 0          | X     | X       | X       | X         | X         | X       | X       | X          | X        |       |      |      |
| 製造業   | 男性         | ～17歳  | -       | -       | -         | -         | -       | -       | -          | -        | -     |      |      |
|       |            | 18～19 | 299     | 18.5    | 0.3       | 0.0       | 173,390 | 7,730   | 15,460     | 188,850  | 171.5 | 8.4  | 21.0 |
|       |            | 20～24 | 1,120   | 22.3    | 1.9       | 0.1       | 207,010 | 7,830   | 28,180     | 235,180  | 176.0 | 14.6 | 20.7 |
|       |            | 25～29 | 2,069   | 27.1    | 4.0       | 0.3       | 250,030 | 7,880   | 41,780     | 291,810  | 179.7 | 18.3 | 20.9 |
|       |            | 30～34 | 2,262   | 32.1    | 8.8       | 0.9       | 299,680 | 9,260   | 53,490     | 353,170  | 182.3 | 19.9 | 21.1 |
|       |            | 35～39 | 2,750   | 36.9    | 13.7      | 1.1       | 352,680 | 9,870   | 54,680     | 407,360  | 179.9 | 18.6 | 20.9 |
|       |            | 40～44 | 2,562   | 42.0    | 18.5      | 1.4       | 413,750 | 10,750  | 43,670     | 457,420  | 177.0 | 14.7 | 20.9 |
|       |            | 45～49 | 2,071   | 46.7    | 23.9      | 1.4       | 450,900 | 12,520  | 39,880     | 490,780  | 170.9 | 10.4 | 20.8 |
|       |            | 50～54 | 1,570   | 52.0    | 28.7      | 1.3       | 473,140 | 11,890  | 40,780     | 513,920  | 171.8 | 11.0 | 20.8 |
|       | 55～59      | 2,131 | 57.0    | 34.6    | 1.0       | 448,910   | 10,860  | 38,550  | 487,460    | 168.7    | 10.0  | 20.6 |      |
|       | 60歳～       | 142   | 60.7    | 26.2    | 0.9       | 356,700   | 11,650  | 20,810  | 377,510    | 156.7    | 7.2   | 19.3 |      |
|       | 女性         | ～17歳  | -       | -       | -         | -         | -       | -       | -          | -        | -     | -    |      |
|       |            | 18～19 | 67      | 18.5    | 0.4       | 0.0       | 167,920 | 3,940   | 18,160     | 186,090  | 178.7 | 13.0 | 21.1 |
|       |            | 20～24 | 293     | 22.1    | 1.6       | 0.0       | 196,980 | 8,250   | 18,250     | 215,240  | 176.6 | 12.0 | 21.1 |
|       |            | 25～29 | 412     | 26.8    | 3.6       | 0.0       | 234,550 | 9,410   | 23,730     | 258,280  | 176.4 | 13.5 | 20.9 |
|       |            | 30～34 | 346     | 32.2    | 10.1      | 0.0       | 256,680 | 8,500   | 20,090     | 276,770  | 168.0 | 10.7 | 20.5 |
|       |            | 35～39 | 465     | 37.1    | 15.2      | 0.2       | 270,770 | 9,160   | 15,770     | 286,540  | 163.8 | 7.2  | 20.5 |
|       |            | 40～44 | 314     | 42.1    | 18.9      | 0.2       | 312,380 | 9,400   | 22,850     | 335,230  | 170.7 | 10.4 | 20.6 |
| 45～49 |            | 210   | 46.6    | 24.2    | 0.2       | 332,430   | 11,800  | 19,450  | 351,870    | 169.4    | 7.3   | 20.8 |      |
| 50～54 |            | 108   | 51.7    | 29.7    | 0.1       | 357,060   | 10,470  | 28,790  | 385,850    | 170.8    | 10.7  | 20.7 |      |
| 55～59 | 136        | 57.0  | 33.6    | 0.0     | 339,080   | 10,950    | 20,600  | 359,680 | 165.2      | 7.2      | 20.5  |      |      |
| 60歳～  | -          | -     | -       | -       | -         | -         | -       | -       | -          | -        |       |      |      |
| 情報通信業 | 男性         | ～17歳  | -       | -       | -         | -         | -       | -       | -          | -        | -     |      |      |
|       |            | 18～19 | 5       | X       | X         | X         | X       | X       | X          | X        | X     |      |      |
|       |            | 20～24 | 434     | 23.1    | 0.8       | 0.0       | 227,450 | 12,570  | 28,320     | 255,760  | 181.6 | 16.9 | 21.4 |
|       |            | 25～29 | 790     | 26.8    | 3.3       | 0.2       | 257,430 | 13,440  | 60,960     | 318,400  | 194.1 | 32.2 | 21.2 |
|       |            | 30～34 | 845     | 32.1    | 8.2       | 0.6       | 308,620 | 14,740  | 67,200     | 375,820  | 184.3 | 28.9 | 20.8 |
|       |            | 35～39 | 598     | 37.2    | 12.8      | 1.0       | 363,440 | 16,160  | 63,510     | 426,940  | 183.7 | 26.8 | 20.8 |
|       |            | 40～44 | 816     | 42.0    | 18.1      | 1.3       | 411,360 | 20,630  | 44,540     | 455,900  | 175.6 | 19.9 | 20.5 |
|       |            | 45～49 | 499     | 46.8    | 22.2      | 1.1       | 455,850 | 18,140  | 40,720     | 496,570  | 175.8 | 16.8 | 20.7 |
|       |            | 50～54 | 229     | 51.8    | 24.4      | 1.1       | 492,780 | 17,380  | 31,620     | 524,400  | 169.9 | 12.4 | 20.9 |
|       | 55～59      | 156   | 56.7    | 27.1    | 1.3       | 478,720   | 21,460  | 24,720  | 503,430    | 164.7    | 8.1   | 20.6 |      |
|       | 60歳～       | 26    | 60.9    | 19.5    | 1.0       | 389,230   | 16,990  | 5,550   | 394,780    | 158.4    | 0.2   | 20.5 |      |
|       | 女性         | ～17歳  | -       | -       | -         | -         | -       | -       | -          | -        | -     | -    |      |
|       |            | 18～19 | 3       | 18.0    | 0.0       | 0.0       | 171,700 | 14,410  | 810        | 172,500  | 173.6 | 0.6  | 21.9 |
|       |            | 20～24 | 195     | 22.7    | 0.8       | 0.0       | 214,250 | 14,820  | 20,050     | 234,300  | 175.9 | 12.3 | 21.4 |
|       |            | 25～29 | 293     | 26.9    | 3.9       | 0.0       | 245,610 | 15,150  | 40,590     | 286,200  | 182.5 | 22.0 | 21.1 |
|       |            | 30～34 | 176     | 31.7    | 8.1       | 0.0       | 266,080 | 13,610  | 36,020     | 302,100  | 172.2 | 17.5 | 20.5 |
|       |            | 35～39 | 160     | 37.3    | 15.1      | 0.1       | 307,420 | 16,870  | 40,180     | 347,600  | 174.2 | 18.7 | 20.7 |
|       |            | 40～44 | 127     | 41.6    | 17.6      | 0.1       | 339,550 | 12,240  | 29,770     | 369,320  | 172.2 | 14.4 | 20.7 |
| 45～49 |            | 34    | 47.8    | 15.4    | 0.3       | 430,840   | 16,700  | 21,500  | 452,340    | 171.2    | 12.6  | 20.8 |      |
| 50～54 |            | 17    | 51.0    | 24.3    | 0.0       | 477,180   | 11,240  | 34,410  | 511,590    | 170.4    | 13.8  | 20.7 |      |
| 55～59 | 6          | 56.8  | 24.9    | 0.3     | 450,230   | 14,300    | 20,360  | 470,590 | 167.5      | 13.2     | 21.2  |      |      |
| 60歳～  | -          | -     | -       | -       | -         | -         | -       | -       | -          | -        |       |      |      |

第7表 規模別、産業別、男女別、年齢階級別平均賃金[大企業]  
(続き)

| 区 分     |       |       | 集計労働者数<br>(十人) | 年齢<br>(歳) | 勤続年数<br>(年) | 扶養家族<br>(人) | 所定内賃金額<br>(円) | うち<br>通勤手当 | 所定外賃金額<br>(円) | 賃金総額<br>(円) | 実労働時間数<br>(時間) | うち<br>残業時間 | 実労働日数<br>(日) |   |
|---------|-------|-------|----------------|-----------|-------------|-------------|---------------|------------|---------------|-------------|----------------|------------|--------------|---|
| 運輸業     | 男性    | ～17歳  | -              | -         | -           | -           | -             | -          | -             | -           | -              | -          | -            |   |
|         |       | 18～19 | 25             | 18.8      | 0.5         | 0.0         | 192,710       | 7,620      | 39,140        | 231,850     | 185.1          | 20.7       | 21.6         |   |
|         |       | 20～24 | 175            | 22.7      | 1.7         | 0.2         | 215,100       | 13,600     | 56,760        | 271,860     | 190.6          | 30.5       | 21.8         |   |
|         |       | 25～29 | 297            | 27.2      | 3.8         | 0.8         | 260,390       | 11,020     | 70,990        | 331,390     | 204.9          | 42.3       | 21.7         |   |
|         |       | 30～34 | 410            | 32.2      | 6.4         | 1.1         | 299,230       | 11,060     | 74,470        | 373,700     | 207.0          | 42.8       | 21.8         |   |
|         |       | 35～39 | 613            | 37.1      | 10.3        | 1.4         | 317,750       | 11,120     | 84,950        | 402,700     | 209.8          | 45.2       | 21.8         |   |
|         |       | 40～44 | 576            | 41.8      | 13.6        | 1.5         | 331,230       | 9,800      | 93,540        | 424,770     | 209.5          | 46.4       | 21.6         |   |
|         |       | 45～49 | 383            | 47.0      | 17.2        | 1.5         | 335,500       | 8,030      | 92,980        | 428,480     | 207.8          | 45.1       | 22.2         |   |
|         |       | 50～54 | 344            | 52.0      | 19.4        | 1.1         | 349,440       | 8,310      | 87,810        | 437,240     | 201.9          | 40.5       | 22.1         |   |
|         | 55～59 | 421   | 57.2           | 20.7      | 0.9         | 331,030     | 8,330         | 76,430     | 407,460       | 195.6       | 34.7           | 22.4       |              |   |
|         | 60歳～  | 276   | 63.3           | 13.9      | 0.5         | 227,540     | 4,530         | 49,920     | 277,460       | 186.6       | 27.2           | 23.8       |              |   |
|         | 女性    | ～17歳  | -              | -         | -           | -           | -             | -          | -             | -           | -              | -          | -            | - |
|         |       | 18～19 | 7              | 18.9      | 0.8         | 0.0         | 205,180       | 14,610     | 36,950        | 242,140     | 198.7          | 28.9       | 22.0         |   |
|         |       | 20～24 | 51             | 21.9      | 1.7         | 0.0         | 200,360       | 10,980     | 38,050        | 238,410     | 187.3          | 24.2       | 21.0         |   |
|         |       | 25～29 | 49             | 26.7      | 3.5         | 0.0         | 221,850       | 14,270     | 31,680        | 253,530     | 185.9          | 17.5       | 22.7         |   |
|         |       | 30～34 | 58             | 32.7      | 8.7         | 0.1         | 240,710       | 12,950     | 46,140        | 286,860     | 184.5          | 25.0       | 21.0         |   |
|         |       | 35～39 | 43             | 36.8      | 8.1         | 0.2         | 245,860       | 8,870      | 27,830        | 273,690     | 190.1          | 17.5       | 21.6         |   |
|         |       | 40～44 | 46             | 41.8      | 9.4         | 0.6         | 260,580       | 7,370      | 38,820        | 299,400     | 196.4          | 29.5       | 21.7         |   |
| 45～49   |       | 35    | 47.4           | 12.2      | 0.1         | 263,960     | 10,180        | 34,160     | 298,120       | 190.6       | 22.6           | 22.0       |              |   |
| 50～54   |       | 24    | 52.7           | 12.7      | 0.1         | 259,760     | 6,030         | 27,900     | 287,660       | 184.3       | 21.8           | 22.7       |              |   |
| 55～59   | 21    | 56.9  | 14.0           | 0.2       | 219,160     | 8,500       | 38,410        | 257,570    | 195.3         | 24.6        | 22.6           |            |              |   |
| 60歳～    | 7     | 62.0  | 15.4           | 0.0       | 173,470     | 11,330      | 21,900        | 195,370    | 174.5         | 11.2        | 23.7           |            |              |   |
| 卸売業、小売業 | 男性    | ～17歳  | -              | -         | -           | -           | -             | -          | -             | -           | -              | -          | -            |   |
|         |       | 18～19 | 30             | 18.8      | 0.2         | 0.0         | 172,820       | 6,600      | 22,750        | 195,580     | 181.4          | 15.3       | 21.2         |   |
|         |       | 20～24 | 1,228          | 22.7      | 1.3         | 0.1         | 211,000       | 9,820      | 23,720        | 234,720     | 178.4          | 15.1       | 21.2         |   |
|         |       | 25～29 | 2,129          | 26.8      | 4.2         | 0.6         | 263,930       | 10,810     | 27,630        | 291,560     | 183.6          | 16.4       | 21.6         |   |
|         |       | 30～34 | 1,665          | 31.8      | 8.4         | 1.0         | 300,700       | 11,390     | 33,110        | 333,810     | 183.9          | 17.4       | 21.4         |   |
|         |       | 35～39 | 2,238          | 37.0      | 13.6        | 1.2         | 358,180       | 11,860     | 45,860        | 404,050     | 187.0          | 21.0       | 21.5         |   |
|         |       | 40～44 | 1,713          | 42.0      | 16.9        | 1.4         | 413,220       | 11,340     | 21,680        | 434,900     | 180.4          | 11.0       | 21.7         |   |
|         |       | 45～49 | 1,110          | 47.0      | 22.2        | 1.5         | 445,340       | 11,790     | 16,200        | 461,530     | 176.8          | 8.2        | 21.7         |   |
|         |       | 50～54 | 801            | 52.1      | 24.3        | 1.3         | 467,440       | 15,820     | 16,760        | 484,200     | 178.9          | 8.6        | 21.7         |   |
|         | 55～59 | 634   | 57.1           | 31.0      | 1.0         | 483,240     | 11,520        | 8,260      | 491,500       | 169.7       | 4.6            | 21.5       |              |   |
|         | 60歳～  | 111   | 61.9           | 18.6      | 0.8         | 339,380     | 19,880        | 9,180      | 348,560       | 172.2       | 2.4            | 21.5       |              |   |
|         | 女性    | ～17歳  | -              | -         | -           | -           | -             | -          | -             | -           | -              | -          | -            | - |
|         |       | 18～19 | 41             | 18.7      | 0.2         | 0.0         | 175,770       | 12,050     | 7,440         | 183,210     | 169.0          | 4.7        | 21.1         |   |
|         |       | 20～24 | 865            | 23.1      | 1.8         | 0.0         | 218,870       | 12,520     | 10,290        | 229,160     | 172.5          | 5.7        | 21.0         |   |
|         |       | 25～29 | 1,238          | 26.5      | 3.7         | 0.1         | 254,440       | 12,020     | 20,770        | 275,210     | 178.3          | 10.8       | 21.4         |   |
|         |       | 30～34 | 491            | 32.3      | 7.1         | 0.1         | 254,280       | 10,500     | 11,780        | 266,060     | 174.8          | 8.2        | 21.1         |   |
|         |       | 35～39 | 444            | 37.0      | 13.0        | 0.1         | 278,460       | 11,490     | 20,580        | 299,040     | 174.8          | 11.4       | 21.1         |   |
|         |       | 40～44 | 245            | 42.0      | 18.3        | 0.2         | 312,500       | 11,220     | 26,100        | 338,610     | 172.7          | 11.7       | 20.9         |   |
| 45～49   |       | 251   | 46.1           | 14.0      | 0.1         | 262,340     | 7,960         | 16,870     | 279,200       | 159.4       | 10.9           | 19.9       |              |   |
| 50～54   |       | 234   | 52.0           | 18.6      | 0.2         | 291,250     | 8,590         | 11,300     | 302,550       | 169.2       | 4.1            | 21.2       |              |   |
| 55～59   | 63    | 56.8  | 22.9           | 0.3       | 311,380     | 10,820      | 19,530        | 330,910    | 174.5         | 9.0         | 21.4           |            |              |   |
| 60歳～    | 51    | 62.6  | 18.5           | 0.1       | 223,200     | 4,610       | 18,420        | 241,620    | 173.2         | 8.7         | 21.7           |            |              |   |
| 金融業、保険業 | 男性    | ～17歳  | -              | -         | -           | -           | -             | -          | -             | -           | -              | -          | -            |   |
|         |       | 18～19 | -              | -         | -           | -           | -             | -          | -             | -           | -              | -          | -            | - |
|         |       | 20～24 | 95             | 23.3      | 0.9         | 0.0         | 221,650       | 7,860      | 37,850        | 259,500     | 186.0          | 23.8       | 21.4         |   |
|         |       | 25～29 | 120            | 26.5      | 3.4         | 0.1         | 276,590       | 9,790      | 69,200        | 345,790     | 196.8          | 33.7       | 21.3         |   |
|         |       | 30～34 | 96             | 31.9      | 8.0         | 1.1         | 349,160       | 12,250     | 86,550        | 435,710     | 195.1          | 32.2       | 21.1         |   |
|         |       | 35～39 | 153            | 37.1      | 13.8        | 1.1         | 453,900       | 12,090     | 93,030        | 546,940     | 191.4          | 29.4       | 21.1         |   |
|         |       | 40～44 | 152            | 42.0      | 18.1        | 1.5         | 523,240       | 12,500     | 87,910        | 611,150     | 186.8          | 25.0       | 21.3         |   |
|         |       | 45～49 | 106            | 46.8      | 22.4        | 1.6         | 620,040       | 11,640     | 39,540        | 659,580     | 177.0          | 11.9       | 21.6         |   |
|         |       | 50～54 | 104            | 52.2      | 26.5        | 2.0         | 599,920       | 13,400     | 28,120        | 628,030     | 174.3          | 9.2        | 21.5         |   |
|         | 55～59 | 121   | 56.8           | 32.9      | 1.3         | 599,560     | 13,780        | 15,440     | 614,990       | 173.7       | 5.8            | 21.6       |              |   |
|         | 60歳～  | 7     | 60.9           | 18.5      | 0.6         | 386,110     | 8,930         | 3,980      | 390,090       | 158.7       | 4.5            | 20.8       |              |   |
|         | 女性    | ～17歳  | -              | -         | -           | -           | -             | -          | -             | -           | -              | -          | -            | - |
|         |       | 18～19 | 9              | 18.9      | 0.5         | 0.0         | 169,060       | 10,610     | 7,320         | 176,380     | 182.1          | 6.1        | 22.0         |   |
|         |       | 20～24 | 209            | 22.9      | 1.3         | 0.0         | 205,990       | 10,570     | 20,970        | 226,960     | 176.2          | 14.5       | 21.3         |   |
|         |       | 25～29 | 182            | 26.6      | 4.2         | 0.0         | 246,900       | 11,400     | 34,220        | 281,120     | 181.5          | 18.7       | 21.3         |   |
|         |       | 30～34 | 100            | 32.1      | 9.7         | 0.1         | 284,300       | 12,130     | 34,270        | 318,570     | 176.9          | 16.8       | 21.1         |   |
|         |       | 35～39 | 133            | 36.9      | 14.6        | 0.0         | 311,720       | 13,260     | 43,410        | 355,130     | 173.9          | 19.1       | 20.3         |   |
|         |       | 40～44 | 64             | 42.2      | 16.5        | 0.0         | 310,460       | 11,960     | 38,520        | 348,980     | 171.3          | 16.5       | 20.8         |   |
| 45～49   |       | 65    | 47.3           | 18.9      | 0.0         | 367,340     | 9,230         | 38,580     | 405,920       | 168.9       | 15.4           | 20.7       |              |   |
| 50～54   |       | 34    | 51.6           | 18.1      | 0.1         | 295,120     | 10,890        | 36,310     | 331,430       | 166.7       | 12.5           | 21.0       |              |   |
| 55～59   | 33    | 57.1  | 19.7           | 0.0       | 280,760     | 11,260      | 17,960        | 298,720    | 161.9         | 5.2         | 21.3           |            |              |   |
| 60歳～    | 12    | 64.7  | 20.4           | 0.0       | 330,480     | 8,550       | 420           | 330,910    | 150.6         | 0.3         | 21.1           |            |              |   |

第7表 規模別、産業別、男女別、年齢階級別平均賃金〔大企業〕  
(続き)

| 区 分         |       |       | 集計労働者数<br>(十人) | 年齢<br>(歳) | 勤続年数<br>(年) | 扶養家族<br>(人) | 所定内賃金額<br>(円) | うち<br>通勤手当 | 所定外賃金額<br>(円) | 賃金総額<br>(円) | 実労働時間数<br>(時間) | うち<br>残業時間 | 実労働日数<br>(日) |   |
|-------------|-------|-------|----------------|-----------|-------------|-------------|---------------|------------|---------------|-------------|----------------|------------|--------------|---|
| 物品賃貸業       | 男性    | ～17歳  | -              | -         | -           | -           | -             | -          | -             | -           | -              | -          | -            |   |
|             |       | 18～19 | 0              | X         | X           | X           | X             | X          | X             | X           | X              | X          | X            |   |
|             |       | 20～24 | 37             | 22.8      | 1.3         | 0.0         | 216,100       | 6,100      | 40,480        | 256,590     | 195.0          | 29.2       | 22.1         |   |
|             |       | 25～29 | 83             | 26.8      | 3.2         | 0.4         | 241,530       | 10,930     | 44,190        | 285,710     | 195.2          | 28.9       | 21.9         |   |
|             |       | 30～34 | 59             | 31.9      | 5.9         | 0.4         | 272,430       | 10,990     | 38,850        | 311,280     | 192.7          | 24.8       | 22.0         |   |
|             |       | 35～39 | 49             | 36.5      | 9.0         | 1.0         | 319,720       | 13,030     | 45,770        | 365,480     | 194.8          | 25.1       | 22.2         |   |
|             |       | 40～44 | 33             | 41.9      | 14.8        | 1.4         | 380,000       | 14,310     | 30,250        | 410,250     | 180.2          | 14.2       | 22.1         |   |
|             |       | 45～49 | 26             | 46.7      | 14.7        | 1.7         | 406,970       | 12,140     | 32,110        | 439,070     | 184.4          | 14.2       | 22.3         |   |
|             |       | 50～54 | 12             | 51.9      | 11.3        | 0.7         | 328,440       | 19,070     | 38,840        | 367,290     | 182.0          | 17.2       | 22.2         |   |
|             | 55～59 | 23    | 57.3           | 22.7      | 0.8         | 511,410     | 17,400        | 27,110     | 538,520       | 182.0       | 12.2           | 22.1       |              |   |
|             | 60歳～  | 11    | 65.7           | 35.6      | 0.6         | 276,090     | 4,110         | 22,420     | 298,510       | 180.6       | 10.7           | 22.4       |              |   |
|             | 女性    | ～17歳  | -              | -         | -           | -           | -             | -          | -             | -           | -              | -          | -            | - |
|             |       | 18～19 | 4              | 19.0      | 0.7         | 0.0         | 169,000       | 18,710     | 180           | 169,190     | 148.7          | 0.0        | 21.0         |   |
|             |       | 20～24 | 24             | 23.0      | 1.3         | 0.0         | 206,520       | 13,370     | 20,910        | 227,430     | 184.5          | 13.6       | 22.2         |   |
|             |       | 25～29 | 37             | 26.6      | 3.4         | 0.1         | 215,360       | 11,770     | 40,690        | 256,060     | 192.6          | 25.9       | 22.0         |   |
|             |       | 30～34 | 21             | 31.8      | 5.1         | 0.0         | 225,580       | 5,980      | 23,480        | 249,060     | 177.8          | 12.9       | 21.7         |   |
|             |       | 35～39 | 14             | 36.7      | 6.1         | 0.0         | 222,830       | 9,190      | 11,680        | 234,510     | 164.3          | 5.2        | 20.7         |   |
|             |       | 40～44 | 16             | 42.2      | 6.6         | 0.0         | 235,590       | 3,850      | 2,490         | 238,080     | 157.9          | 1.2        | 21.0         |   |
| 45～49       |       | 26    | 46.5           | 5.8       | 0.0         | 223,650     | 6,530         | 9,240      | 232,890       | 162.4       | 3.8            | 21.3       |              |   |
| 50～54       |       | 6     | 53.0           | 5.1       | 0.0         | 197,780     | 9,990         | 6,380      | 204,160       | 162.9       | 3.8            | 21.9       |              |   |
| 55～59       | 11    | 56.9  | 10.2           | 0.0       | 224,760     | 5,450       | 3,700         | 228,450    | 159.6         | 2.0         | 20.8           |            |              |   |
| 60歳～        | 3     | X     | X              | X         | X           | X           | X             | X          | X             | X           | X              | X          |              |   |
| 専門サービス業・広告業 | 男性    | ～17歳  | -              | -         | -           | -           | -             | -          | -             | -           | -              | -          | -            |   |
|             |       | 18～19 | 11             | X         | X           | X           | X             | X          | X             | X           | X              | X          | X            |   |
|             |       | 20～24 | 13             | 22.3      | 1.8         | 0.0         | 241,550       | 740        | 46,740        | 288,290     | 163.3          | 2.8        | 18.6         |   |
|             |       | 25～29 | 41             | 27.0      | 5.6         | 0.4         | 345,380       | 1,590      | 80,610        | 425,980     | 180.5          | 22.9       | 20.7         |   |
|             |       | 30～34 | 39             | 32.3      | 8.3         | 0.2         | 328,630       | 3,260      | 77,120        | 405,750     | 177.6          | 21.0       | 20.0         |   |
|             |       | 35～39 | 73             | 37.1      | 14.9        | 1.9         | 419,720       | 3,470      | 84,430        | 504,150     | 174.9          | 24.2       | 19.1         |   |
|             |       | 40～44 | 126            | 41.6      | 16.6        | 1.8         | 446,640       | 6,480      | 75,790        | 522,420     | 171.6          | 21.2       | 18.9         |   |
|             |       | 45～49 | 135            | 46.4      | 22.9        | 1.7         | 447,630       | 5,840      | 63,100        | 510,730     | 165.5          | 17.4       | 18.9         |   |
|             |       | 50～54 | 63             | 52.0      | 30.6        | 1.9         | 480,810       | 3,520      | 75,750        | 556,560     | 171.9          | 13.1       | 20.4         |   |
|             | 55～59 | 66    | 57.0           | 35.9      | 1.4         | 515,840     | 2,340         | 67,790     | 583,630       | 173.3       | 13.1           | 20.4       |              |   |
|             | 60歳～  | 12    | 60.1           | 0.4       | 0.9         | 197,070     | 1,940         | 0          | 197,070       | 159.1       | 0.0            | 19.9       |              |   |
|             | 女性    | ～17歳  | -              | -         | -           | -           | -             | -          | -             | -           | -              | -          | -            | - |
|             |       | 18～19 | -              | -         | -           | -           | -             | -          | -             | -           | -              | -          | -            | - |
|             |       | 20～24 | 3              | 22.8      | 0.8         | 0.0         | 258,670       | 16,630     | 25,070        | 283,740     | 186.4          | 13.2       | 21.4         |   |
|             |       | 25～29 | 4              | 26.5      | 2.3         | 0.0         | 270,600       | 12,010     | 22,710        | 293,310     | 170.2          | 12.1       | 20.3         |   |
|             |       | 30～34 | 1              | X         | X           | X           | X             | X          | X             | X           | X              | X          | X            |   |
|             |       | 35～39 | 3              | X         | X           | X           | X             | X          | X             | X           | X              | X          | X            |   |
|             |       | 40～44 | 5              | 40.4      | 11.7        | 0.0         | 306,670       | 15,570     | 17,830        | 324,500     | 148.4          | 8.5        | 16.8         |   |
| 45～49       |       | 1     | X              | X         | X           | X           | X             | X          | X             | X           | X              | X          |              |   |
| 50～54       |       | -     | -              | -         | -           | -           | -             | -          | -             | -           | -              | -          | -            |   |
| 55～59       | -     | -     | -              | -         | -           | -           | -             | -          | -             | -           | -              | -          |              |   |
| 60歳～        | -     | -     | -              | -         | -           | -           | -             | -          | -             | -           | -              | -          |              |   |
| 宿泊業、飲食サービス業 | 男性    | ～17歳  | -              | -         | -           | -           | -             | -          | -             | -           | -              | -          | -            |   |
|             |       | 18～19 | 12             | 18.8      | 0.6         | 0.0         | 183,180       | 13,690     | 15,830        | 199,010     | 176.3          | 12.6       | 21.6         |   |
|             |       | 20～24 | 582            | 22.8      | 2.7         | 1.0         | 205,760       | 16,470     | 15,060        | 220,830     | 175.6          | 11.4       | 21.9         |   |
|             |       | 25～29 | 493            | 27.7      | 3.8         | 0.2         | 245,120       | 11,460     | 27,060        | 272,180     | 196.5          | 28.7       | 23.0         |   |
|             |       | 30～34 | 251            | 31.5      | 6.4         | 0.8         | 291,060       | 11,010     | 39,880        | 330,940     | 184.9          | 21.4       | 22.4         |   |
|             |       | 35～39 | 737            | 37.4      | 7.8         | 0.6         | 314,660       | 14,220     | 23,930        | 338,590     | 183.6          | 11.0       | 22.0         |   |
|             |       | 40～44 | 261            | 41.8      | 10.8        | 1.2         | 367,810       | 13,720     | 38,460        | 406,270     | 186.7          | 22.8       | 22.1         |   |
|             |       | 45～49 | 303            | 47.4      | 18.7        | 1.2         | 310,300       | 10,180     | 48,520        | 358,820     | 181.1          | 13.4       | 21.6         |   |
|             |       | 50～54 | 216            | 50.7      | 24.9        | 3.1         | 432,600       | 16,910     | 12,200        | 444,790     | 177.2          | 5.4        | 22.3         |   |
|             | 55～59 | 148   | 57.3           | 20.2      | 0.4         | 339,930     | 9,930         | 58,560     | 398,490       | 196.0       | 15.5           | 23.0       |              |   |
|             | 60歳～  | 54    | 60.1           | 11.0      | 0.1         | 191,460     | 1,190         | 43,610     | 235,080       | 197.8       | 0.0            | 24.7       |              |   |
|             | 女性    | ～17歳  | -              | -         | -           | -           | -             | -          | -             | -           | -              | -          | -            | - |
|             |       | 18～19 | 35             | 18.3      | 0.3         | 0.0         | 168,030       | 4,590      | 11,230        | 179,260     | 174.3          | 8.2        | 21.7         |   |
|             |       | 20～24 | 593            | 22.6      | 1.7         | 0.0         | 190,900       | 11,380     | 16,370        | 207,280     | 181.7          | 11.0       | 22.0         |   |
|             |       | 25～29 | 215            | 25.9      | 3.8         | 0.0         | 217,340       | 7,770      | 18,340        | 235,680     | 174.8          | 10.6       | 22.0         |   |
|             |       | 30～34 | 94             | 31.0      | 4.5         | 0.0         | 235,220       | 23,870     | 20,670        | 255,890     | 178.7          | 10.2       | 20.9         |   |
|             |       | 35～39 | 167            | 38.6      | 14.0        | 0.0         | 187,800       | 3,000      | 25,460        | 213,260     | 178.1          | 22.6       | 22.0         |   |
|             |       | 40～44 | 89             | 43.4      | 3.6         | 0.0         | 206,980       | 6,030      | 53,910        | 260,890     | 166.8          | 19.1       | 20.6         |   |
| 45～49       |       | 229   | 46.1           | 16.7      | 0.0         | 246,140     | 7,660         | 13,350     | 259,490       | 171.7       | 5.6            | 21.4       |              |   |
| 50～54       |       | 100   | 52.0           | 9.9       | 0.0         | 160,680     | 250           | 41,870     | 202,540       | 175.2       | 14.9           | 20.1       |              |   |
| 55～59       | 9     | 57.2  | 21.9           | 0.0       | 314,800     | 14,200      | 8,890         | 323,690    | 156.5         | 9.0         | 21.7           |            |              |   |
| 60歳～        | 89    | 65.0  | 11.5           | 0.0       | 187,730     | 4,340       | 51,800        | 239,540    | 176.2         | 2.9         | 25.8           |            |              |   |

第7表 規模別、産業別、男女別、年齢階級別平均賃金[大企業]  
(続き)

| 区 分   |      |       | 集計労働者数<br>(十人) | 年齢<br>(歳) | 勤続<br>年数<br>(年) | 扶養<br>家族<br>(人) | 所定内<br>賃金額<br>(円) | う ち<br>通勤手当 | 所定外<br>賃金額<br>(円) | 賃金総額<br>(円) | 実労働<br>時間数<br>(時間) | う ち<br>残業時間 | 実労働<br>日 数<br>(日) |   |
|-------|------|-------|----------------|-----------|-----------------|-----------------|-------------------|-------------|-------------------|-------------|--------------------|-------------|-------------------|---|
| サービス業 | 男性   | ～17歳  | -              | -         | -               | -               | -                 | -           | -                 | -           | -                  | -           | -                 |   |
|       |      | 18～19 | 30             | 18.6      | 0.3             | 0.0             | 177,740           | 7,940       | 22,670            | 200,410     | 179.2              | 13.4        | 21.5              |   |
|       |      | 20～24 | 191            | 22.4      | 1.7             | 0.0             | 208,540           | 13,290      | 39,680            | 248,220     | 190.5              | 25.0        | 21.6              |   |
|       |      | 25～29 | 340            | 27.3      | 4.2             | 0.2             | 240,430           | 12,640      | 54,970            | 295,400     | 194.4              | 29.1        | 21.7              |   |
|       |      | 30～34 | 390            | 32.1      | 7.7             | 0.7             | 266,110           | 12,970      | 64,820            | 330,930     | 198.6              | 32.9        | 21.6              |   |
|       |      | 35～39 | 542            | 36.9      | 11.0            | 1.0             | 298,580           | 13,320      | 59,380            | 357,960     | 192.5              | 26.6        | 21.7              |   |
|       |      | 40～44 | 390            | 41.9      | 14.0            | 1.0             | 337,670           | 13,640      | 52,070            | 389,740     | 189.5              | 22.1        | 21.8              |   |
|       |      | 45～49 | 354            | 46.9      | 17.1            | 1.4             | 349,080           | 14,470      | 57,780            | 406,860     | 194.6              | 25.7        | 21.9              |   |
|       |      | 50～54 | 400            | 52.0      | 15.5            | 1.0             | 345,690           | 15,580      | 38,200            | 383,890     | 188.2              | 18.6        | 22.0              |   |
|       |      | 55～59 | 527            | 57.1      | 14.4            | 0.6             | 311,030           | 13,620      | 35,380            | 346,410     | 186.1              | 18.3        | 21.9              |   |
|       | 60歳～ | 229   | 63.1           | 8.9       | 0.5             | 240,610         | 14,640            | 14,620      | 255,230           | 181.1       | 9.1                | 22.1        |                   |   |
|       | 女性   | ～17歳  | -              | -         | -               | -               | -                 | -           | -                 | -           | -                  | -           | -                 | - |
|       |      | 18～19 | 8              | 18.5      | 0.0             | 0.0             | 175,270           | 17,470      | 10,140            | 185,410     | 181.2              | 10.3        | 21.7              |   |
|       |      | 20～24 | 62             | 22.6      | 1.1             | 0.0             | 197,010           | 13,670      | 11,320            | 208,320     | 176.3              | 9.0         | 21.2              |   |
|       |      | 25～29 | 88             | 26.5      | 2.6             | 0.0             | 202,530           | 14,370      | 19,360            | 221,900     | 178.6              | 13.4        | 21.1              |   |
|       |      | 30～34 | 82             | 32.1      | 5.8             | 0.1             | 221,700           | 13,190      | 17,830            | 239,530     | 172.2              | 9.5         | 21.4              |   |
|       |      | 35～39 | 81             | 36.9      | 9.0             | 0.3             | 242,230           | 10,990      | 19,840            | 262,080     | 174.1              | 8.5         | 21.4              |   |
|       |      | 40～44 | 77             | 42.0      | 10.0            | 0.3             | 267,150           | 12,540      | 19,920            | 287,070     | 179.5              | 11.5        | 21.5              |   |
|       |      | 45～49 | 92             | 46.6      | 13.1            | 0.5             | 246,710           | 16,080      | 24,700            | 271,410     | 182.4              | 15.7        | 21.3              |   |
| 50～54 |      | 53    | 51.9           | 9.7       | 0.4             | 243,690         | 6,460             | 13,770      | 257,460           | 172.9       | 7.1                | 22.1        |                   |   |
| 55～59 |      | 78    | 56.9           | 8.1       | 0.2             | 200,010         | 10,040            | 13,650      | 213,660           | 176.2       | 9.2                | 22.3        |                   |   |
| 60歳～  | 82   | 63.4  | 8.6            | 0.2       | 177,200         | 13,160          | 9,910             | 187,110     | 173.0             | 7.0         | 22.0               |             |                   |   |
|       | 男性   |       |                |           |                 |                 |                   |             |                   |             |                    |             |                   |   |
|       | 女性   |       |                |           |                 |                 |                   |             |                   |             |                    |             |                   |   |
|       | 男性   |       |                |           |                 |                 |                   |             |                   |             |                    |             |                   |   |
|       | 女性   |       |                |           |                 |                 |                   |             |                   |             |                    |             |                   |   |

第7表 規模別、産業別、男女別、年齢階級別平均賃金[中小企業]

| 区分    | 集計労働者数<br>(十人) | 年齢<br>(歳) | 勤続<br>年数<br>(年) | 扶養<br>家族<br>(人) | 所定内<br>賃金額<br>(円) | うち<br>通勤手当 | 所定外<br>賃金額<br>(円) | 賃金総額<br>(円) | 実労働<br>時間数<br>(時間) | うち<br>残業時間 | 実労働<br>日数<br>(日) |      |      |
|-------|----------------|-----------|-----------------|-----------------|-------------------|------------|-------------------|-------------|--------------------|------------|------------------|------|------|
|       |                |           |                 |                 |                   |            |                   |             |                    |            |                  |      |      |
| 建設業   | 男性             | ～17歳      | -               | -               | -                 | -          | -                 | -           | -                  | -          | -                |      |      |
|       |                | 18～19     | 17              | 18.5            | 0.4               | 0.0        | 190,470           | 12,330      | 24,130             | 214,600    | 188.7            | 18.4 | 22.7 |
|       |                | 20～24     | 114             | 22.2            | 1.8               | 0.2        | 220,370           | 10,040      | 31,760             | 252,120    | 190.2            | 20.4 | 22.8 |
|       |                | 25～29     | 206             | 27.2            | 4.1               | 0.4        | 259,900           | 10,620      | 40,860             | 300,760    | 193.5            | 23.9 | 23.2 |
|       |                | 30～34     | 243             | 32.1            | 6.8               | 1.0        | 305,160           | 8,490       | 51,040             | 356,200    | 199.4            | 25.7 | 23.1 |
|       |                | 35～39     | 293             | 36.8            | 9.4               | 1.2        | 342,120           | 8,950       | 37,100             | 379,220    | 194.2            | 18.7 | 23.3 |
|       |                | 40～44     | 238             | 41.8            | 10.8              | 1.5        | 381,890           | 8,720       | 34,220             | 416,110    | 189.3            | 14.2 | 23.3 |
|       |                | 45～49     | 170             | 47.0            | 13.8              | 1.5        | 414,670           | 9,740       | 34,480             | 449,160    | 186.7            | 11.7 | 23.4 |
|       |                | 50～54     | 189             | 52.0            | 15.2              | 1.5        | 426,480           | 10,550      | 18,620             | 445,100    | 187.2            | 8.3  | 23.7 |
|       | 55～59          | 193       | 57.1            | 17.6            | 1.1               | 427,140    | 11,340            | 19,830      | 446,970            | 182.9      | 8.2              | 23.2 |      |
|       | 60歳～           | 144       | 63.0            | 14.7            | 0.6               | 336,840    | 6,100             | 37,300      | 374,150            | 181.1      | 7.8              | 23.2 |      |
|       | 女性             | ～17歳      | -               | -               | -                 | -          | -                 | -           | -                  | -          | -                | -    |      |
|       |                | 18～19     | -               | -               | -                 | -          | -                 | -           | -                  | -          | -                | -    |      |
|       |                | 20～24     | 15              | 22.2            | 0.9               | 0.0        | 201,050           | 14,740      | 9,410              | 210,460    | 178.6            | 7.1  | 22.4 |
|       |                | 25～29     | 28              | 27.1            | 3.1               | 0.0        | 228,730           | 16,860      | 15,070             | 243,800    | 182.6            | 9.5  | 22.3 |
|       |                | 30～34     | 51              | 32.1            | 4.1               | 0.1        | 238,400           | 11,960      | 13,500             | 251,900    | 176.7            | 7.0  | 22.2 |
|       |                | 35～39     | 52              | 37.4            | 6.3               | 0.3        | 264,570           | 13,000      | 13,450             | 278,020    | 177.6            | 8.9  | 22.5 |
|       |                | 40～44     | 34              | 41.7            | 7.1               | 0.6        | 245,950           | 7,120       | 12,670             | 258,620    | 173.4            | 8.1  | 22.0 |
| 45～49 |                | 23        | 46.7            | 6.9             | 0.6               | 267,320    | 10,300            | 15,140      | 282,460            | 184.7      | 13.6             | 23.1 |      |
| 50～54 |                | 18        | 51.7            | 6.9             | 0.2               | 229,230    | 11,930            | 15,030      | 244,260            | 170.9      | 12.3             | 21.2 |      |
| 55～59 | 21             | 57.1      | 12.7            | 0.1             | 290,920           | 8,720      | 7,610             | 298,530     | 175.7              | 7.6        | 23.0             |      |      |
| 60歳～  | 9              | 62.0      | 17.7            | 0.2             | 227,520           | 8,980      | 5,310             | 232,830     | 168.1              | 2.0        | 22.1             |      |      |
| 製造業   | 男性             | ～17歳      | -               | -               | -                 | -          | -                 | -           | -                  | -          | -                |      |      |
|       |                | 18～19     | 79              | 18.6            | 0.5               | 0.0        | 175,770           | 9,910       | 14,910             | 190,680    | 169.2            | 12.0 | 20.3 |
|       |                | 20～24     | 416             | 22.6            | 2.0               | 0.1        | 205,310           | 10,900      | 24,630             | 229,940    | 175.6            | 15.7 | 20.7 |
|       |                | 25～29     | 711             | 27.2            | 3.9               | 0.3        | 233,440           | 9,920       | 30,110             | 263,560    | 180.1            | 17.0 | 21.1 |
|       |                | 30～34     | 982             | 32.2            | 7.0               | 0.8        | 266,950           | 10,760      | 34,460             | 301,410    | 178.2            | 17.2 | 21.1 |
|       |                | 35～39     | 1,292           | 36.9            | 10.1              | 1.1        | 305,970           | 11,000      | 33,900             | 339,870    | 177.2            | 16.1 | 21.1 |
|       |                | 40～44     | 1,020           | 41.9            | 13.8              | 1.3        | 342,390           | 12,310      | 32,140             | 374,530    | 173.9            | 14.8 | 20.9 |
|       |                | 45～49     | 835             | 46.9            | 16.2              | 1.5        | 378,950           | 10,740      | 28,160             | 407,110    | 174.2            | 13.5 | 21.1 |
|       |                | 50～54     | 703             | 51.9            | 20.3              | 1.3        | 403,480           | 11,270      | 27,790             | 431,270    | 169.4            | 11.5 | 20.7 |
|       | 55～59          | 753       | 57.0            | 22.3            | 1.0               | 396,490    | 12,150            | 16,490      | 412,970            | 168.4      | 8.4              | 20.7 |      |
|       | 60歳～           | 240       | 62.7            | 19.4            | 0.7               | 301,580    | 12,090            | 13,170      | 314,740            | 164.2      | 8.1              | 20.8 |      |
|       | 女性             | ～17歳      | -               | -               | -                 | -          | -                 | -           | -                  | -          | -                | -    |      |
|       |                | 18～19     | 54              | 18.7            | 0.6               | 0.0        | 168,320           | 10,580      | 6,250              | 174,570    | 165.6            | 5.6  | 20.6 |
|       |                | 20～24     | 223             | 22.3            | 1.6               | 0.0        | 194,810           | 9,180       | 8,210              | 203,020    | 167.3            | 6.3  | 20.7 |
|       |                | 25～29     | 249             | 26.8            | 4.1               | 0.1        | 214,340           | 10,780      | 14,840             | 229,180    | 171.8            | 11.1 | 20.8 |
|       |                | 30～34     | 246             | 32.0            | 6.9               | 0.1        | 236,080           | 10,230      | 14,810             | 250,900    | 167.9            | 9.3  | 20.6 |
|       |                | 35～39     | 262             | 36.8            | 9.6               | 0.2        | 240,560           | 10,260      | 17,380             | 257,940    | 168.6            | 10.7 | 20.6 |
|       |                | 40～44     | 210             | 42.0            | 9.5               | 0.4        | 261,580           | 9,450       | 21,990             | 283,560    | 169.4            | 13.8 | 20.2 |
| 45～49 |                | 173       | 46.8            | 10.8            | 0.6               | 249,010    | 8,160             | 20,440      | 269,450            | 164.1      | 10.8             | 20.2 |      |
| 50～54 |                | 97        | 52.0            | 14.5            | 0.2               | 291,960    | 7,580             | 30,540      | 322,500            | 179.8      | 16.4             | 21.1 |      |
| 55～59 | 159            | 57.2      | 17.8            | 0.1             | 247,160           | 7,540      | 9,790             | 256,950     | 163.2              | 6.9        | 20.1             |      |      |
| 60歳～  | 54             | 62.7      | 21.6            | 0.2             | 208,800           | 6,720      | 18,860            | 227,660     | 167.3              | 9.9        | 20.5             |      |      |
| 情報通信業 | 男性             | ～17歳      | -               | -               | -                 | -          | -                 | -           | -                  | -          | -                |      |      |
|       |                | 18～19     | 1               | X               | X                 | X          | X                 | X           | X                  | X          | X                | X    |      |
|       |                | 20～24     | 162             | 22.7            | 1.5               | 0.1        | 221,610           | 14,260      | 26,170             | 247,780    | 184.3            | 17.1 | 21.3 |
|       |                | 25～29     | 313             | 27.1            | 3.5               | 0.2        | 248,300           | 13,840      | 34,280             | 282,580    | 189.5            | 22.0 | 21.3 |
|       |                | 30～34     | 276             | 31.7            | 5.7               | 0.4        | 289,710           | 15,880      | 39,770             | 329,480    | 187.6            | 22.4 | 21.3 |
|       |                | 35～39     | 178             | 36.9            | 9.2               | 0.8        | 332,440           | 15,020      | 49,290             | 381,730    | 187.1            | 24.3 | 21.4 |
|       |                | 40～44     | 130             | 42.0            | 13.7              | 1.3        | 384,880           | 14,950      | 46,590             | 431,470    | 181.9            | 22.1 | 21.0 |
|       |                | 45～49     | 77              | 46.6            | 14.6              | 1.2        | 424,880           | 16,020      | 32,020             | 456,900    | 182.0            | 18.8 | 21.1 |
|       |                | 50～54     | 47              | 51.5            | 17.5              | 1.3        | 471,860           | 12,900      | 34,910             | 506,770    | 177.1            | 16.7 | 21.0 |
|       | 55～59          | 35        | 56.9            | 16.4            | 0.8               | 407,120    | 11,990            | 28,430      | 435,550            | 172.9      | 10.6             | 21.2 |      |
|       | 60歳～           | 7         | 62.6            | 10.0            | 0.9               | 378,670    | 13,190            | 930         | 379,600            | 168.2      | 3.7              | 20.8 |      |
|       | 女性             | ～17歳      | -               | -               | -                 | -          | -                 | -           | -                  | -          | -                | -    |      |
|       |                | 18～19     | 0               | X               | X                 | X          | X                 | X           | X                  | X          | X                | X    |      |
|       |                | 20～24     | 55              | 22.7            | 1.4               | 0.0        | 214,530           | 12,880      | 18,590             | 233,120    | 181.0            | 13.6 | 21.5 |
|       |                | 25～29     | 94              | 27.0            | 3.2               | 0.0        | 237,740           | 14,370      | 20,990             | 258,720    | 176.0            | 14.7 | 21.0 |
|       |                | 30～34     | 83              | 32.1            | 5.3               | 0.1        | 269,370           | 12,010      | 23,150             | 292,520    | 179.1            | 16.1 | 21.1 |
|       |                | 35～39     | 54              | 36.6            | 7.7               | 0.2        | 287,020           | 11,880      | 21,690             | 308,710    | 175.1            | 15.5 | 20.9 |
|       |                | 40～44     | 62              | 41.9            | 10.8              | 0.3        | 302,870           | 13,240      | 9,110              | 311,980    | 159.3            | 5.1  | 20.8 |
| 45～49 |                | 24        | 46.2            | 13.9            | 0.2               | 351,740    | 14,740            | 47,530      | 399,270            | 171.7      | 16.4             | 20.5 |      |
| 50～54 |                | 10        | 51.4            | 14.6            | 0.3               | 318,080    | 11,010            | 33,590      | 351,680            | 174.7      | 19.1             | 20.8 |      |
| 55～59 | 8              | 56.7      | 14.6            | 0.2             | 310,690           | 11,040     | 8,310             | 319,000     | 165.8              | 7.3        | 20.8             |      |      |
| 60歳～  | 1              | X         | X               | X               | X                 | X          | X                 | X           | X                  | X          |                  |      |      |

第7表 規模別、産業別、男女別、年齢階級別平均賃金[中小企業]

(続き)

| 区分      | 集計労働者数<br>(十人) | 年齢<br>(歳) | 勤続<br>年数<br>(年) | 扶養<br>家族<br>(人) | 所定内<br>賃金額<br>(円) | うち<br>通勤手当 | 所定外<br>賃金額<br>(円) | 賃金総額<br>(円) | 実労働<br>時間数<br>(時間) | うち<br>残業時間 | 実労働<br>日数<br>(日) |      |      |
|---------|----------------|-----------|-----------------|-----------------|-------------------|------------|-------------------|-------------|--------------------|------------|------------------|------|------|
|         |                |           |                 |                 |                   |            |                   |             |                    |            |                  |      |      |
| 運輸業     | 男性             | ～17歳      | -               | -               | -                 | -          | -                 | -           | -                  | -          | -                | -    |      |
|         |                | 18～19     | 25              | 18.7            | 0.5               | 0.2        | 195,330           | 17,220      | 24,170             | 219,500    | 172.7            | 14.4 | 22.3 |
|         |                | 20～24     | 93              | 22.2            | 2.0               | 0.3        | 223,210           | 12,330      | 67,220             | 290,430    | 181.7            | 31.1 | 21.3 |
|         |                | 25～29     | 191             | 27.5            | 3.8               | 0.6        | 251,710           | 12,250      | 71,680             | 323,400    | 194.1            | 30.1 | 22.1 |
|         |                | 30～34     | 396             | 32.3            | 6.1               | 1.1        | 268,510           | 11,250      | 77,200             | 345,720    | 200.8            | 33.6 | 22.6 |
|         |                | 35～39     | 570             | 37.1            | 8.9               | 1.3        | 293,450           | 9,940       | 70,850             | 364,300    | 204.1            | 33.0 | 22.7 |
|         |                | 40～44     | 543             | 41.9            | 9.7               | 1.2        | 304,320           | 11,330      | 63,060             | 367,380    | 202.4            | 29.2 | 23.2 |
|         |                | 45～49     | 414             | 46.9            | 12.2              | 1.2        | 309,810           | 9,370       | 64,350             | 374,160    | 203.8            | 31.0 | 22.9 |
|         |                | 50～54     | 416             | 52.0            | 12.6              | 1.0        | 291,800           | 7,740       | 62,920             | 354,720    | 197.0            | 27.0 | 22.8 |
|         | 55～59          | 603       | 57.2            | 13.6            | 0.7               | 282,500    | 7,410             | 51,040      | 333,540            | 189.7      | 20.0             | 23.0 |      |
|         | 60歳～           | 459       | 63.1            | 11.2            | 0.6               | 245,170    | 4,710             | 32,130      | 277,300            | 183.1      | 13.4             | 23.3 |      |
|         | 女性             | ～17歳      | -               | -               | -                 | -          | -                 | -           | -                  | -          | -                | -    | -    |
|         |                | 18～19     | 2               | X               | X                 | X          | X                 | X           | X                  | X          | X                | X    | X    |
|         |                | 20～24     | 14              | 22.2            | 2.0               | 0.0        | 201,520           | 13,260      | 10,530             | 212,050    | 178.7            | 8.4  | 23.1 |
|         |                | 25～29     | 18              | 26.9            | 4.9               | 0.1        | 203,930           | 10,200      | 12,980             | 216,910    | 177.5            | 9.2  | 21.7 |
|         |                | 30～34     | 45              | 31.4            | 6.6               | 0.0        | 227,620           | 11,350      | 23,930             | 251,560    | 170.9            | 8.0  | 21.9 |
|         |                | 35～39     | 44              | 36.6            | 7.6               | 0.5        | 231,860           | 10,840      | 26,790             | 258,660    | 177.7            | 12.0 | 21.7 |
|         |                | 40～44     | 33              | 41.6            | 9.6               | 0.7        | 233,320           | 10,770      | 23,460             | 256,780    | 172.3            | 9.0  | 21.8 |
| 45～49   |                | 37        | 47.3            | 8.9             | 0.2               | 225,630    | 8,270             | 18,720      | 244,350            | 180.2      | 10.6             | 22.4 |      |
| 50～54   |                | 35        | 52.0            | 9.5             | 0.2               | 228,950    | 7,340             | 27,300      | 256,250            | 180.7      | 14.4             | 22.7 |      |
| 55～59   | 31             | 56.9      | 13.1            | 0.0             | 238,430           | 5,240      | 20,720            | 259,150     | 182.7              | 11.4       | 23.0             |      |      |
| 60歳～    | 12             | 62.3      | 10.1            | 0.4             | 253,220           | 8,330      | 9,960             | 263,180     | 181.9              | 6.6        | 23.1             |      |      |
| 卸売業、小売業 | 男性             | ～17歳      | -               | -               | -                 | -          | -                 | -           | -                  | -          | -                | -    |      |
|         |                | 18～19     | 170             | 19.0            | 1.0               | 0.0        | 173,350           | 210         | 180                | 173,530    | 173.0            | 0.2  | 27.0 |
|         |                | 20～24     | 99              | 23.2            | 1.9               | 0.2        | 222,390           | 14,370      | 26,900             | 249,280    | 190.8            | 18.8 | 22.4 |
|         |                | 25～29     | 300             | 27.2            | 3.5               | 0.6        | 237,850           | 11,180      | 37,210             | 275,060    | 191.4            | 18.8 | 22.6 |
|         |                | 30～34     | 529             | 32.0            | 6.3               | 0.8        | 288,520           | 11,170      | 34,760             | 323,280    | 188.3            | 17.4 | 22.3 |
|         |                | 35～39     | 848             | 37.2            | 8.3               | 1.0        | 280,350           | 9,330       | 39,830             | 320,170    | 189.1            | 16.8 | 23.4 |
|         |                | 40～44     | 460             | 41.3            | 9.8               | 2.0        | 318,720           | 9,940       | 64,980             | 383,700    | 193.6            | 24.0 | 23.4 |
|         |                | 45～49     | 244             | 46.9            | 15.2              | 1.6        | 404,630           | 10,600      | 30,370             | 435,000    | 184.0            | 12.6 | 22.7 |
|         |                | 50～54     | 329             | 52.0            | 16.8              | 1.4        | 379,420           | 11,880      | 27,350             | 406,770    | 187.9            | 13.9 | 23.2 |
|         | 55～59          | 361       | 57.9            | 16.5            | 0.5               | 333,730    | 7,250             | 64,990      | 398,720            | 196.4      | 22.5             | 23.8 |      |
|         | 60歳～           | 331       | 66.5            | 27.5            | 0.7               | 315,860    | 7,920             | 6,540       | 322,400            | 176.8      | 5.1              | 22.0 |      |
|         | 女性             | ～17歳      | -               | -               | -                 | -          | -                 | -           | -                  | -          | -                | -    | -    |
|         |                | 18～19     | 19              | 18.2            | 0.1               | 0.0        | 173,440           | 11,280      | 4,610              | 178,060    | 167.5            | 4.1  | 21.2 |
|         |                | 20～24     | 130             | 22.8            | 0.7               | 0.0        | 194,260           | 16,990      | 34,560             | 228,830    | 203.2            | 29.0 | 22.0 |
|         |                | 25～29     | 188             | 27.6            | 2.2               | 0.1        | 202,750           | 12,380      | 6,450              | 209,200    | 166.3            | 4.5  | 21.7 |
|         |                | 30～34     | 334             | 32.1            | 3.5               | 0.1        | 235,610           | 13,600      | 24,760             | 260,380    | 178.0            | 15.9 | 21.7 |
|         |                | 35～39     | 144             | 37.5            | 7.7               | 0.5        | 273,490           | 10,820      | 5,940              | 279,430    | 163.4            | 4.6  | 21.2 |
|         |                | 40～44     | 345             | 41.5            | 9.5               | 0.2        | 271,970           | 15,240      | 14,620             | 286,590    | 177.2            | 8.4  | 21.5 |
| 45～49   |                | 117       | 47.1            | 10.0            | 0.1               | 242,440    | 6,270             | 13,480      | 255,920            | 174.2      | 5.7              | 21.9 |      |
| 50～54   |                | 52        | 52.0            | 11.7            | 0.2               | 222,570    | 9,740             | 14,990      | 237,560            | 171.7      | 10.1             | 22.4 |      |
| 55～59   | 168            | 57.0      | 16.1            | 0.0             | 241,450           | 8,250      | 48,510            | 289,950     | 202.2              | 29.1       | 24.6             |      |      |
| 60歳～    | 222            | 63.2      | 19.7            | 0.0             | 201,070           | 4,660      | 21,400            | 222,470     | 182.5              | 11.1       | 22.3             |      |      |
| 金融業、保険業 | 男性             | ～17歳      | -               | -               | -                 | -          | -                 | -           | -                  | -          | -                | -    |      |
|         |                | 18～19     | -               | -               | -                 | -          | -                 | -           | -                  | -          | -                | -    | -    |
|         |                | 20～24     | 10              | 22.9            | 1.2               | 0.0        | 217,730           | 12,580      | 24,910             | 242,640    | 178.5            | 14.9 | 21.7 |
|         |                | 25～29     | 15              | 27.3            | 4.1               | 0.2        | 255,210           | 10,520      | 30,290             | 285,500    | 175.6            | 15.0 | 21.8 |
|         |                | 30～34     | 27              | 32.3            | 8.0               | 0.9        | 314,180           | 8,950       | 37,680             | 351,860    | 176.5            | 14.3 | 21.0 |
|         |                | 35～39     | 25              | 37.2            | 12.0              | 1.6        | 396,250           | 11,360      | 53,550             | 449,800    | 178.4            | 16.0 | 21.2 |
|         |                | 40～44     | 18              | 42.1            | 14.6              | 2.3        | 440,020           | 13,940      | 28,440             | 468,460    | 170.8            | 12.0 | 21.8 |
|         |                | 45～49     | 21              | 47.2            | 22.4              | 1.6        | 497,030           | 16,400      | 10,520             | 507,550    | 159.7            | 3.3  | 21.1 |
|         |                | 50～54     | 31              | 52.0            | 27.1              | 1.7        | 561,110           | 17,010      | 5,610              | 566,720    | 164.7            | 4.2  | 21.5 |
|         | 55～59          | 15        | 57.1            | 30.9            | 1.0               | 572,170    | 20,610            | 0           | 572,170            | 168.8      | 1.7              | 21.3 |      |
|         | 60歳～           | 3         | 62.5            | 16.6            | 1.0               | 551,050    | 10,690            | 22,680      | 573,730            | 163.7      | 14.6             | 19.7 |      |
|         | 女性             | ～17歳      | -               | -               | -                 | -          | -                 | -           | -                  | -          | -                | -    | -    |
|         |                | 18～19     | 3               | 18.7            | 0.7               | 0.4        | 169,940           | 4,780       | 8,530              | 178,470    | 164.6            | 6.7  | 20.0 |
|         |                | 20～24     | 15              | 22.6            | 2.4               | 0.0        | 204,050           | 15,900      | 19,590             | 223,640    | 166.2            | 14.1 | 20.8 |
|         |                | 25～29     | 20              | 26.9            | 5.1               | 0.0        | 233,620           | 14,680      | 26,500             | 260,120    | 173.9            | 15.4 | 21.5 |
|         |                | 30～34     | 14              | 31.6            | 7.5               | 0.0        | 239,780           | 13,290      | 22,610             | 262,390    | 166.7            | 13.4 | 20.6 |
|         |                | 35～39     | 20              | 36.6            | 13.4              | 0.0        | 277,240           | 13,800      | 19,700             | 296,940    | 164.6            | 11.6 | 21.0 |
|         |                | 40～44     | 4               | 42.3            | 19.1              | 0.2        | 287,330           | 10,290      | 4,290              | 291,620    | 160.1            | 4.1  | 20.6 |
| 45～49   |                | 14        | 47.1            | 17.7            | 0.3               | 290,060    | 14,740            | 17,120      | 307,180            | 169.0      | 10.0             | 21.3 |      |
| 50～54   |                | 4         | 52.2            | 19.8            | 0.0               | 390,480    | 9,540             | 10,810      | 401,290            | 152.0      | 3.2              | 20.7 |      |
| 55～59   | 3              | 57.2      | 28.6            | 1.1             | 543,420           | 13,460     | 0                 | 543,420     | 160.8              | 0.0        | 20.8             |      |      |
| 60歳～    | 1              | X         | X               | X               | X                 | X          | X                 | X           | X                  | X          | X                |      |      |



第7表 規模別、産業別、男女別、年齢階級別平均賃金[中小企業]

(続き)

| 区 分         |       |       | 集計労働者数<br>(十人) | 年齢<br>(歳) | 勤続<br>年数<br>(年) | 扶養<br>家族<br>(人) | 所定内<br>賃金額<br>(円) | うち<br>通勤手当 | 所定外<br>賃金額<br>(円) | 賃金総額<br>(円) | 実労働<br>時間数<br>(時間) | うち<br>残業時間 | 実労働<br>日 数<br>(日) |
|-------------|-------|-------|----------------|-----------|-----------------|-----------------|-------------------|------------|-------------------|-------------|--------------------|------------|-------------------|
| 物品貸貸業       | 男性    | ～17歳  | -              | -         | -               | -               | -                 | -          | -                 | -           | -                  | -          | -                 |
|             |       | 18～19 | -              | -         | -               | -               | -                 | -          | -                 | -           | -                  | -          | -                 |
|             |       | 20～24 | 15             | 22.9      | 1.6             | 0.1             | 226,120           | 10,950     | 25,320            | 251,440     | 197.6              | 18.8       | 23.4              |
|             |       | 25～29 | 24             | 27.0      | 3.5             | 0.3             | 241,430           | 9,230      | 62,480            | 303,910     | 205.4              | 31.7       | 23.3              |
|             |       | 30～34 | 49             | 31.8      | 5.5             | 1.2             | 302,890           | 9,960      | 52,080            | 354,970     | 201.7              | 24.4       | 23.8              |
|             |       | 35～39 | 56             | 36.9      | 9.1             | 1.8             | 356,600           | 6,690      | 47,590            | 404,180     | 195.2              | 23.2       | 23.3              |
|             |       | 40～44 | 43             | 42.1      | 10.3            | 1.6             | 350,760           | 7,570      | 91,820            | 442,580     | 209.2              | 32.8       | 24.1              |
|             | 45～49 | 35    | 46.8           | 12.6      | 1.7             | 403,170         | 8,320             | 45,020     | 448,190           | 193.0       | 22.5               | 23.7       |                   |
|             | 50～54 | 26    | 52.0           | 15.0      | 1.3             | 382,190         | 10,150            | 76,800     | 458,990           | 205.7       | 33.5               | 23.5       |                   |
|             | 55～59 | 29    | 57.3           | 20.3      | 0.6             | 385,820         | 7,620             | 52,570     | 438,390           | 188.4       | 23.3               | 23.5       |                   |
|             | 60歳～  | 19    | 63.2           | 24.6      | 0.7             | 353,320         | 8,070             | 37,830     | 391,150           | 189.0       | 21.2               | 22.8       |                   |
|             | 女性    | ～17歳  | -              | -         | -               | -               | -                 | -          | -                 | -           | -                  | -          | -                 |
|             |       | 18～19 | -              | -         | -               | -               | -                 | -          | -                 | -           | -                  | -          | -                 |
|             |       | 20～24 | 8              | 22.1      | 1.4             | 0.0             | 188,370           | 9,960      | 28,050            | 216,420     | 202.7              | 15.4       | 24.1              |
| 25～29       |       | 12    | 26.9           | 3.8       | 0.1             | 213,160         | 15,020            | 9,360      | 222,520           | 157.5       | 4.2                | 20.3       |                   |
| 30～34       |       | 15    | 31.8           | 4.6       | 0.2             | 216,030         | 7,610             | 16,020     | 232,050           | 183.5       | 3.3                | 23.2       |                   |
| 35～39       |       | 14    | 36.8           | 5.5       | 0.7             | 260,040         | 9,930             | 4,890      | 264,930           | 177.0       | 2.1                | 22.6       |                   |
| 40～44       |       | 7     | 41.9           | 9.0       | 0.1             | 213,220         | 9,410             | 9,760      | 222,980           | 159.8       | 8.9                | 20.7       |                   |
| 45～49       | 10    | 46.6  | 10.0           | 0.4       | 254,620         | 12,400          | 5,940             | 266,550    | 166.6             | 3.9         | 22.0               |            |                   |
| 50～54       | 5     | 52.2  | 9.9            | 0.4       | 225,860         | 9,790           | 1,700             | 227,550    | 158.8             | 5.4         | 22.7               |            |                   |
| 55～59       | 8     | 57.6  | 19.5           | 0.2       | 284,590         | 12,180          | 2,990             | 287,580    | 149.1             | 3.0         | 22.9               |            |                   |
| 60歳～        | 2     | X     | X              | X         | X               | X               | X                 | X          | X                 | X           | X                  | X          |                   |
| 専門サービス業・広告業 | 男性    | ～17歳  | -              | -         | -               | -               | -                 | -          | -                 | -           | -                  | -          | -                 |
|             |       | 18～19 | 0              | X         | X               | X               | X                 | X          | X                 | X           | X                  | X          | X                 |
|             |       | 20～24 | 14             | 23.2      | 0.8             | 0.1             | 209,260           | 8,840      | 47,700            | 256,960     | 204.0              | 33.5       | 22.7              |
|             |       | 25～29 | 46             | 27.1      | 2.5             | 0.1             | 252,360           | 13,130     | 52,100            | 304,460     | 197.4              | 25.2       | 22.6              |
|             |       | 30～34 | 74             | 32.1      | 5.3             | 0.6             | 293,810           | 10,790     | 53,090            | 346,890     | 193.6              | 27.7       | 22.1              |
|             |       | 35～39 | 83             | 36.9      | 8.1             | 1.0             | 331,830           | 13,660     | 47,810            | 379,640     | 182.0              | 16.3       | 22.1              |
|             |       | 40～44 | 67             | 41.8      | 11.2            | 1.0             | 382,270           | 13,090     | 33,010            | 415,280     | 188.8              | 17.0       | 22.5              |
|             | 45～49 | 51    | 47.2           | 10.8      | 1.5             | 448,580         | 15,960            | 25,420     | 474,000           | 187.7       | 15.8               | 22.0       |                   |
|             | 50～54 | 38    | 52.4           | 12.9      | 1.5             | 504,090         | 13,530            | 39,700     | 543,800           | 185.1       | 11.0               | 22.7       |                   |
|             | 55～59 | 52    | 57.4           | 19.3      | 1.0             | 492,000         | 13,080            | 29,240     | 521,250           | 175.4       | 14.0               | 21.2       |                   |
|             | 60歳～  | 28    | 62.5           | 12.5      | 0.5             | 407,150         | 16,440            | 3,440      | 410,590           | 168.4       | 3.2                | 21.6       |                   |
|             | 女性    | ～17歳  | -              | -         | -               | -               | -                 | -          | -                 | -           | -                  | -          | -                 |
|             |       | 18～19 | -              | -         | -               | -               | -                 | -          | -                 | -           | -                  | -          | -                 |
|             |       | 20～24 | 16             | 22.7      | 1.2             | 0.0             | 209,020           | 12,630     | 17,770            | 226,790     | 175.3              | 16.8       | 21.4              |
| 25～29       |       | 40    | 27.1           | 2.2       | 0.0             | 226,760         | 13,230            | 22,210     | 248,970           | 169.5       | 9.7                | 21.7       |                   |
| 30～34       |       | 48    | 31.9           | 3.9       | 0.1             | 249,670         | 12,730            | 24,190     | 273,860           | 165.8       | 12.7               | 20.8       |                   |
| 35～39       |       | 41    | 36.6           | 6.1       | 0.1             | 313,570         | 13,000            | 24,950     | 338,520           | 170.0       | 10.5               | 21.4       |                   |
| 40～44       |       | 24    | 41.8           | 7.1       | 0.4             | 280,140         | 13,880            | 16,690     | 296,830           | 165.0       | 12.4               | 20.8       |                   |
| 45～49       | 22    | 47.1  | 10.1           | 0.5       | 312,690         | 8,510           | 23,170            | 335,860    | 162.7             | 9.3         | 21.0               |            |                   |
| 50～54       | 15    | 51.4  | 15.1           | 0.7       | 318,710         | 9,080           | 17,720            | 336,440    | 170.0             | 14.2        | 20.7               |            |                   |
| 55～59       | 10    | 57.6  | 18.4           | 0.1       | 312,620         | 10,840          | 19,520            | 332,140    | 155.3             | 3.1         | 20.5               |            |                   |
| 60歳～        | 8     | 64.3  | 27.3           | 0.0       | 289,900         | 6,240           | 2,930             | 292,840    | 152.2             | 3.2         | 20.5               |            |                   |
| 宿泊業、飲食サービス業 | 男性    | ～17歳  | -              | -         | -               | -               | -                 | -          | -                 | -           | -                  | -          | -                 |
|             |       | 18～19 | 4              | X         | X               | X               | X                 | X          | X                 | X           | X                  | X          | X                 |
|             |       | 20～24 | 28             | 21.8      | 2.5             | 0.0             | 166,720           | 3,950      | 37,860            | 204,590     | 206.1              | 30.0       | 22.2              |
|             |       | 25～29 | 434            | 26.6      | 3.2             | 0.0             | 233,220           | 15,580     | 20,790            | 254,010     | 209.6              | 26.9       | 21.9              |
|             |       | 30～34 | 804            | 32.4      | 7.0             | 0.3             | 266,420           | 9,070      | 16,410            | 282,830     | 204.1              | 23.8       | 22.5              |
|             |       | 35～39 | 1,881          | 36.8      | 12.6            | 0.4             | 312,440           | 11,590     | 32,320            | 344,760     | 214.2              | 34.8       | 22.4              |
|             |       | 40～44 | 1,366          | 42.0      | 14.3            | 0.4             | 377,550           | 14,030     | 4,910             | 382,460     | 202.2              | 20.3       | 22.6              |
|             | 45～49 | 1,092 | 46.0           | 19.3      | 0.2             | 408,120         | 12,890            | 14,370     | 422,490           | 186.9       | 12.9               | 22.2       |                   |
|             | 50～54 | 322   | 52.8           | 17.2      | 0.3             | 358,660         | 8,080             | 110        | 358,770           | 171.3       | 0.0                | 21.5       |                   |
|             | 55～59 | 391   | 56.9           | 22.1      | 0.6             | 403,500         | 21,860            | 9,420      | 412,930           | 186.8       | 14.1               | 21.9       |                   |
|             | 60歳～  | 99    | 69.3           | 8.8       | 0.1             | 233,230         | 11,960            | 4,800      | 238,030           | 159.3       | 1.6                | 21.8       |                   |
|             | 女性    | ～17歳  | -              | -         | -               | -               | -                 | -          | -                 | -           | -                  | -          | -                 |
|             |       | 18～19 | -              | -         | -               | -               | -                 | -          | -                 | -           | -                  | -          | -                 |
|             |       | 20～24 | 105            | 20.9      | 2.1             | 0.0             | 181,940           | 8,400      | 26,990            | 208,940     | 246.6              | 59.4       | 23.4              |
| 25～29       |       | 165   | 25.8           | 1.8       | 0.0             | 213,110         | 8,330             | 17,980     | 231,090           | 205.6       | 22.3               | 23.2       |                   |
| 30～34       |       | 392   | 31.5           | 6.2       | 0.0             | 247,010         | 13,580            | 8,340      | 255,340           | 169.8       | 1.2                | 21.3       |                   |
| 35～39       |       | 8     | 36.3           | 6.3       | 0.9             | 195,120         | 500               | 33,600     | 228,720           | 195.1       | 24.4               | 21.5       |                   |
| 40～44       |       | 67    | 40.7           | 8.9       | 1.6             | 281,560         | 19,410            | 3,860      | 285,420           | 219.8       | 35.9               | 22.9       |                   |
| 45～49       | 5     | 47.3  | 9.0            | 0.0       | 245,040         | 1,330           | 9,200             | 255,250    | 189.1             | 6.2         | 22.9               |            |                   |
| 50～54       | 68    | 53.5  | 2.5            | 0.0       | 207,150         | 3,910           | 8,290             | 215,440    | 162.6             | 5.7         | 20.6               |            |                   |
| 55～59       | 140   | 56.6  | 23.6           | 0.0       | 367,840         | 8,180           | 3,050             | 370,890    | 167.9             | 1.8         | 21.0               |            |                   |
| 60歳～        | 86    | 67.1  | 10.1           | 0.0       | 216,060         | 1,360           | 760               | 216,820    | 162.9             | 0.5         | 23.3               |            |                   |

第7表 規模別、産業別、男女別、年齢階級別平均賃金[中小企業]  
(続き)

| 区 分   |      | 集計労働者数<br>(十人) | 年齢<br>(歳) | 勤続<br>年数<br>(年) | 扶養<br>家族<br>(人) | 所定内<br>賃金額<br>(円) | う<br>ち<br>通勤手当 | 所定外<br>賃金額<br>(円) | 賃金総額<br>(円) | 実労働<br>時間数<br>(時間) | う<br>ち<br>残業時間 | 実労働<br>日<br>数<br>(日) |      |
|-------|------|----------------|-----------|-----------------|-----------------|-------------------|----------------|-------------------|-------------|--------------------|----------------|----------------------|------|
| サービス業 | 男性   | ～17歳           | -         | -               | -               | -                 | -              | -                 | -           | -                  | -              | -                    |      |
|       |      | 18～19          | 6         | 18.7            | 0.6             | 0.0               | 180,770        | 9,700             | 7,810       | 188,580            | 179.9          | 5.8                  | 21.8 |
|       |      | 20～24          | 63        | 22.3            | 2.3             | 0.2               | 210,290        | 10,350            | 26,200      | 236,490            | 187.5          | 14.6                 | 22.9 |
|       |      | 25～29          | 117       | 27.4            | 4.2             | 0.5               | 241,800        | 11,630            | 34,030      | 275,830            | 188.5          | 17.7                 | 22.5 |
|       |      | 30～34          | 188       | 31.9            | 5.9             | 0.9               | 281,140        | 11,220            | 36,910      | 318,040            | 190.9          | 20.7                 | 22.6 |
|       |      | 35～39          | 268       | 37.0            | 8.7             | 0.9               | 309,300        | 10,290            | 40,140      | 349,440            | 189.3          | 20.1                 | 22.3 |
|       |      | 40～44          | 196       | 42.1            | 9.4             | 1.2               | 313,800        | 11,110            | 33,670      | 347,470            | 190.7          | 21.1                 | 22.3 |
|       |      | 45～49          | 119       | 46.9            | 11.6            | 1.3               | 341,850        | 11,560            | 39,970      | 381,830            | 190.8          | 20.9                 | 22.5 |
|       |      | 50～54          | 135       | 52.1            | 15.3            | 1.0               | 346,720        | 13,060            | 34,450      | 381,180            | 185.5          | 17.8                 | 22.3 |
|       |      | 55～59          | 219       | 57.2            | 11.9            | 0.8               | 340,510        | 11,050            | 16,410      | 356,920            | 182.3          | 10.4                 | 22.2 |
|       | 60歳～ | 208            | 64.3      | 9.3             | 0.5             | 231,400           | 8,080          | 10,690            | 242,090     | 174.1              | 6.1            | 21.9                 |      |
|       | 女性   | ～17歳           | -         | -               | -               | -                 | -              | -                 | -           | -                  | -              | -                    | -    |
|       |      | 18～19          | 2         | 18.9            | 1.0             | 0.0               | 183,410        | 29,630            | 16,070      | 199,480            | 164.7          | 0.0                  | 20.6 |
|       |      | 20～24          | 29        | 22.9            | 1.6             | 0.0               | 180,690        | 7,580             | 14,980      | 195,680            | 176.3          | 7.5                  | 22.9 |
|       |      | 25～29          | 40        | 27.1            | 2.6             | 0.0               | 215,850        | 15,800            | 19,040      | 234,890            | 175.9          | 8.7                  | 21.9 |
|       |      | 30～34          | 43        | 32.7            | 5.4             | 0.0               | 234,220        | 12,880            | 9,800       | 244,030            | 170.9          | 6.9                  | 21.9 |
|       |      | 35～39          | 52        | 36.6            | 6.1             | 0.2               | 237,640        | 11,650            | 9,690       | 247,320            | 167.2          | 4.2                  | 21.1 |
|       |      | 40～44          | 55        | 41.9            | 7.4             | 0.5               | 253,140        | 11,640            | 8,040       | 261,180            | 169.5          | 3.4                  | 21.7 |
|       |      | 45～49          | 37        | 46.9            | 7.2             | 0.6               | 227,410        | 9,640             | 6,060       | 233,460            | 168.1          | 3.7                  | 21.3 |
| 50～54 |      | 43             | 51.7      | 9.8             | 0.5             | 251,740           | 7,940          | 7,750             | 259,500     | 175.9              | 5.0            | 22.0                 |      |
| 55～59 |      | 52             | 57.1      | 13.8            | 0.0             | 259,860           | 10,310         | 2,870             | 262,730     | 171.4              | 1.7            | 21.8                 |      |
| 60歳～  | 48   | 63.4           | 7.3       | 0.1             | 174,540         | 8,240             | 2,720          | 177,260           | 164.9       | 1.9                | 22.0           |                      |      |
|       | 男性   |                |           |                 |                 |                   |                |                   |             |                    |                |                      |      |
|       | 女性   |                |           |                 |                 |                   |                |                   |             |                    |                |                      |      |
|       | 男性   |                |           |                 |                 |                   |                |                   |             |                    |                |                      |      |
|       | 女性   |                |           |                 |                 |                   |                |                   |             |                    |                |                      |      |

第8表 規模別、男女別、職種別、学歴別、年齢階級別平均賃金[大企業]

| 区 分   |             |       |         | 集計労働者数<br>(十人) | 年齢<br>(歳) | 勤続<br>年数<br>(年) | 扶養<br>家族<br>(人) | 所定内<br>賃金額<br>(円) | うち<br>通勤手当 | 所定外<br>賃金額<br>(円) | 賃金総額<br>(円) | 実労働<br>時間数<br>(時間) | うち<br>残業時間 | 実労働<br>日 数<br>(日) |   |   |
|-------|-------------|-------|---------|----------------|-----------|-----------------|-----------------|-------------------|------------|-------------------|-------------|--------------------|------------|-------------------|---|---|
| 生産    | 中学卒         | 男性    | ～17歳    | -              | -         | -               | -               | -                 | -          | -                 | -           | -                  | -          | -                 |   |   |
|       |             |       | 18～19   | 2              | X         | X               | X               | X                 | X          | X                 | X           | X                  | X          | X                 | X |   |
|       |             |       | 20～24   | 16             | 21.5      | 1.9             | 0.2             | 193,970           | 10,720     | 24,270            | 218,240     | 178.5              | 13.5       | 21.0              |   |   |
|       |             |       | 25～29   | 19             | 27.2      | 3.4             | 0.7             | 232,220           | 5,940      | 69,480            | 301,700     | 210.1              | 43.1       | 21.5              |   |   |
|       |             |       | 30～34   | 36             | 32.2      | 6.9             | 0.8             | 247,160           | 5,520      | 61,390            | 308,550     | 207.9              | 38.0       | 22.3              |   |   |
|       |             |       | 35～39   | 53             | 37.3      | 8.3             | 1.4             | 262,500           | 7,000      | 97,230            | 359,720     | 225.0              | 55.3       | 22.1              |   |   |
|       |             |       | 40～44   | 91             | 42.0      | 15.6            | 1.3             | 280,170           | 4,600      | 91,020            | 371,190     | 206.5              | 43.3       | 21.5              |   |   |
|       |             |       | 45～49   | 62             | 47.4      | 19.5            | 1.9             | 294,080           | 3,710      | 100,060           | 394,140     | 200.8              | 45.0       | 21.2              |   |   |
|       |             |       | 50～54   | 139            | 52.4      | 27.1            | 1.1             | 340,800           | 7,210      | 79,250            | 420,050     | 195.0              | 31.6       | 21.3              |   |   |
|       |             |       | 55～59   | 360            | 57.2      | 30.3            | 0.9             | 342,080           | 9,850      | 79,990            | 422,080     | 186.0              | 27.4       | 21.2              |   |   |
|       |             |       | 60歳～    | 102            | 61.9      | 15.2            | 0.9             | 240,520           | 5,180      | 45,520            | 286,040     | 189.7              | 26.2       | 22.5              |   |   |
|       |             |       | 高校卒     | 男性             | ～17歳      | -               | -               | -                 | -          | -                 | -           | -                  | -          | -                 | - | - |
|       | 18～19       | 348   |         |                | 18.6      | 0.3             | 0.0             | 175,100           | 7,650      | 18,410            | 193,510     | 173.8              | 10.1       | 21.1              |   |   |
|       | 20～24       | 670   |         |                | 21.9      | 3.1             | 0.1             | 201,950           | 9,750      | 39,930            | 241,880     | 180.9              | 19.8       | 20.9              |   |   |
|       | 25～29       | 797   |         |                | 27.2      | 6.4             | 0.6             | 242,400           | 7,860      | 49,380            | 291,770     | 183.0              | 23.4       | 21.0              |   |   |
|       | 30～34       | 1,274 |         |                | 32.1      | 10.4            | 0.9             | 279,940           | 9,920      | 57,070            | 337,010     | 187.0              | 25.0       | 21.3              |   |   |
|       | 35～39       | 1,646 |         |                | 36.9      | 13.7            | 1.1             | 310,240           | 10,550     | 70,100            | 380,340     | 186.5              | 26.0       | 21.0              |   |   |
|       | 40～44       | 1,058 |         |                | 41.9      | 17.4            | 1.5             | 337,840           | 10,860     | 74,890            | 412,740     | 191.2              | 30.0       | 21.2              |   |   |
|       | 45～49       | 1,371 |         |                | 46.9      | 22.1            | 1.5             | 340,350           | 9,990      | 71,720            | 412,060     | 182.9              | 22.6       | 21.0              |   |   |
|       | 50～54       | 850   |         |                | 51.9      | 25.2            | 1.3             | 363,810           | 9,760      | 73,040            | 436,850     | 184.5              | 23.4       | 21.3              |   |   |
|       | 55～59       | 1,326 |         |                | 57.1      | 28.2            | 0.9             | 353,080           | 9,620      | 58,590            | 411,660     | 178.3              | 18.1       | 21.2              |   |   |
|       | 60歳～        | 344   |         |                | 63.7      | 11.3            | 0.6             | 222,410           | 7,460      | 33,060            | 255,470     | 177.3              | 17.0       | 22.4              |   |   |
|       | 専門学校・高専・短大卒 | 男性    |         |                | ～17歳      | -               | -               | -                 | -          | -                 | -           | -                  | -          | -                 | - | - |
|       |             |       | 18～19   | 294            | 22.1      | 1.8             | 0.0             | 192,770           | 5,010      | 26,080            | 218,850     | 177.4              | 18.2       | 20.7              |   |   |
|       |             |       | 20～24   | 294            | 28.0      | 3.2             | 0.4             | 223,820           | 13,850     | 31,820            | 255,640     | 181.9              | 16.7       | 21.5              |   |   |
|       |             |       | 25～29   | 217            | 32.0      | 7.0             | 1.0             | 278,370           | 10,930     | 65,400            | 343,760     | 189.3              | 31.8       | 21.0              |   |   |
|       |             |       | 30～34   | 230            | 36.9      | 10.9            | 1.3             | 290,600           | 10,670     | 61,260            | 351,860     | 195.4              | 31.7       | 21.5              |   |   |
|       |             |       | 35～39   | 165            | 41.5      | 12.2            | 1.1             | 314,940           | 12,790     | 65,510            | 380,450     | 199.9              | 32.5       | 21.5              |   |   |
|       |             |       | 40～44   | 92             | 46.8      | 19.6            | 1.1             | 336,630           | 8,500      | 48,460            | 385,090     | 186.7              | 22.2       | 21.6              |   |   |
|       |             |       | 45～49   | 94             | 52.1      | 17.2            | 0.9             | 334,010           | 11,680     | 40,770            | 374,790     | 177.8              | 11.0       | 22.4              |   |   |
|       |             |       | 50～54   | 88             | 56.7      | 19.0            | 0.7             | 304,110           | 10,110     | 40,410            | 344,530     | 187.9              | 22.6       | 22.0              |   |   |
|       |             |       | 55～59   | 25             | 61.0      | 10.3            | 0.5             | 226,440           | 10,860     | 43,770            | 270,220     | 191.5              | 25.6       | 23.0              |   |   |
|       |             |       | 60歳～    | -              | -         | -               | -               | -                 | -          | -                 | -           | -                  | -          | -                 | - | - |
|       |             |       | 大学・大学院卒 | 男性             | ～17歳      | -               | -               | -                 | -          | -                 | -           | -                  | -          | -                 | - | - |
|       | 18～19       | 168   |         |                | 23.1      | 0.6             | 0.0             | 211,820           | 9,710      | 39,060            | 250,880     | 182.3              | 20.3       | 21.3              |   |   |
|       | 20～24       | 302   |         |                | 26.9      | 2.8             | 0.2             | 249,190           | 10,000     | 59,920            | 309,110     | 191.4              | 30.9       | 21.2              |   |   |
| 25～29 | 318         | 32.1  |         |                | 6.2       | 0.6             | 296,750         | 9,560             | 71,930     | 368,690           | 183.9       | 30.7               | 21.0       |                   |   |   |
| 30～34 | 220         | 37.2  |         |                | 11.0      | 1.1             | 332,400         | 11,250            | 53,580     | 385,980           | 187.4       | 26.5               | 21.2       |                   |   |   |
| 35～39 | 244         | 41.4  |         |                | 14.6      | 1.4             | 379,930         | 11,370            | 43,980     | 423,910           | 181.7       | 18.7               | 21.2       |                   |   |   |
| 40～44 | 141         | 46.9  |         |                | 18.4      | 1.2             | 368,270         | 14,840            | 52,640     | 420,910           | 186.6       | 22.3               | 21.5       |                   |   |   |
| 45～49 | 114         | 52.4  |         |                | 17.8      | 0.9             | 349,090         | 17,460            | 45,650     | 394,740           | 190.7       | 24.2               | 21.5       |                   |   |   |
| 50～54 | 120         | 57.0  |         |                | 19.0      | 0.6             | 365,000         | 14,130            | 36,840     | 401,850           | 182.0       | 21.5               | 21.2       |                   |   |   |
| 55～59 | 114         | 60.9  |         |                | 13.1      | 0.4             | 213,890         | 9,500             | 33,030     | 246,920           | 188.5       | 5.6                | 23.7       |                   |   |   |

第8表 規模別、男女別、職種別、学歴別、年齢階級別平均賃金〔大企業〕

(続き)

| 区 分     |             |       | 集計労働者数<br>(十人) | 年齢<br>(歳) | 勤続<br>年数<br>(年) | 扶養<br>家族<br>(人) | 所定内<br>賃金額<br>(円) | うち<br>通勤手当 | 所定外<br>賃金額<br>(円) | 賃金総額<br>(円) | 実労働<br>時間数<br>(時間) | うち<br>残業時間 | 実労働<br>日 数<br>(日) |      |
|---------|-------------|-------|----------------|-----------|-----------------|-----------------|-------------------|------------|-------------------|-------------|--------------------|------------|-------------------|------|
| 事務      | 中学卒         | 男性    | ～17歳           | -         | -               | -               | -                 | -          | -                 | -           | -                  | -          | -                 |      |
|         |             |       | 18～19          | -         | -               | -               | -                 | -          | -                 | -           | -                  | -          | -                 | -    |
|         |             |       | 20～24          | -         | -               | -               | -                 | -          | -                 | -           | -                  | -          | -                 | -    |
|         |             |       | 25～29          | 0         | X               | X               | X                 | X          | X                 | X           | X                  | X          | X                 | X    |
|         |             |       | 30～34          | 3         | 32.4            | 14.0            | 1.3               | 258,020    | 16,870            | 75,850      | 333,880            | 228.8      | 45.2              | 25.3 |
|         |             |       | 35～39          | 0         | X               | X               | X                 | X          | X                 | X           | X                  | X          | X                 | X    |
|         |             |       | 40～44          | 4         | 41.8            | 3.6             | 1.9               | 365,240    | 12,650            | 59,720      | 424,960            | 175.6      | 29.2              | 19.9 |
|         |             |       | 45～49          | 4         | 47.8            | 21.2            | 3.2               | 353,820    | 8,650             | 37,870      | 391,680            | 177.6      | 13.1              | 20.4 |
|         |             |       | 50～54          | 22        | 51.9            | 22.5            | 0.5               | 454,540    | 6,260             | 19,980      | 474,520            | 181.3      | 15.9              | 21.8 |
|         |             |       | 55～59          | 39        | 57.1            | 33.5            | 1.1               | 398,180    | 9,050             | 48,240      | 446,420            | 166.6      | 11.2              | 20.2 |
|         | 60歳～        | 15    | 61.7           | 21.8      | 1.2             | 297,260         | 9,120             | 21,310     | 318,580           | 176.3       | 10.7               | 22.0       |                   |      |
|         | 高校卒         | 男性    | ～17歳           | -         | -               | -               | -                 | -          | -                 | -           | -                  | -          | -                 | -    |
|         |             |       | 18～19          | 9         | 18.2            | 0.1             | 0.0               | 170,130    | 6,260             | 11,440      | 181,560            | 170.9      | 6.4               | 21.3 |
|         |             |       | 20～24          | 26        | 21.8            | 2.2             | 0.0               | 198,360    | 15,710            | 25,330      | 223,700            | 190.0      | 18.2              | 21.9 |
|         |             |       | 25～29          | 42        | 27.2            | 3.5             | 0.5               | 239,610    | 8,630             | 31,200      | 270,810            | 190.4      | 28.1              | 21.1 |
|         |             |       | 30～34          | 107       | 32.4            | 10.5            | 1.0               | 264,620    | 10,800            | 58,490      | 323,110            | 196.0      | 28.6              | 21.6 |
|         |             |       | 35～39          | 200       | 37.2            | 15.9            | 1.0               | 319,380    | 11,470            | 53,810      | 373,190            | 187.2      | 25.1              | 21.1 |
|         |             |       | 40～44          | 233       | 42.2            | 20.2            | 1.4               | 367,440    | 13,060            | 54,640      | 422,080            | 186.9      | 23.6              | 21.3 |
|         |             |       | 45～49          | 159       | 46.9            | 23.5            | 1.2               | 397,740    | 14,190            | 42,530      | 440,260            | 179.8      | 16.0              | 21.2 |
|         |             |       | 50～54          | 168       | 52.1            | 28.4            | 1.9               | 449,310    | 18,930            | 34,350      | 483,650            | 169.3      | 11.7              | 20.8 |
|         |             |       | 55～59          | 279       | 57.1            | 33.0            | 1.0               | 397,140    | 8,570             | 24,690      | 421,830            | 171.5      | 8.7               | 21.2 |
|         | 60歳～        | 37    | 61.8           | 13.7      | 0.7             | 328,580         | 14,290            | 16,650     | 345,230           | 165.1       | 5.3                | 21.3       |                   |      |
|         | 専門学校・高専・短大卒 | 男性    | ～17歳           | -         | -               | -               | -                 | -          | -                 | -           | -                  | -          | -                 | -    |
|         |             |       | 18～19          | -         | -               | -               | -                 | -          | -                 | -           | -                  | -          | -                 | -    |
|         |             |       | 20～24          | 62        | 22.7            | 1.7             | 0.7               | 208,340    | 8,380             | 16,380      | 224,720            | 171.2      | 12.6              | 21.3 |
|         |             |       | 25～29          | 178       | 26.7            | 4.4             | 1.4               | 299,340    | 11,800            | 35,470      | 334,810            | 173.1      | 19.3              | 20.7 |
|         |             |       | 30～34          | 174       | 32.5            | 10.3            | 0.6               | 328,580    | 11,050            | 52,780      | 381,350            | 176.7      | 21.0              | 20.7 |
|         |             |       | 35～39          | 334       | 37.2            | 14.4            | 1.5               | 332,650    | 12,000            | 67,140      | 399,790            | 195.3      | 31.8              | 21.4 |
|         |             |       | 40～44          | 150       | 41.7            | 18.6            | 0.7               | 372,920    | 11,620            | 47,680      | 420,610            | 164.5      | 21.3              | 19.1 |
|         |             |       | 45～49          | 54        | 47.5            | 24.7            | 2.3               | 423,800    | 15,000            | 71,610      | 495,410            | 185.2      | 25.5              | 21.6 |
| 50～54   |             |       | 12             | 52.6      | 21.7            | 1.8             | 424,940           | 16,480     | 25,600            | 450,540     | 172.8              | 10.1       | 21.1              |      |
| 55～59   |             |       | 46             | 57.0      | 32.7            | 1.5             | 413,820           | 15,140     | 19,880            | 433,710     | 164.4              | 10.1       | 19.6              |      |
| 60歳～    | 4           | 61.4  | 33.9           | 0.8       | 248,390         | 12,560          | 5,480             | 253,870    | 171.0             | 7.1         | 23.0               |            |                   |      |
| 大学・大学院卒 | 男性          | ～17歳  | -              | -         | -               | -               | -                 | -          | -                 | -           | -                  | -          | -                 |      |
|         |             | 18～19 | -              | -         | -               | -               | -                 | -          | -                 | -           | -                  | -          | -                 |      |
|         |             | 20～24 | 277            | 23.2      | 0.6             | 0.0             | 219,120           | 9,750      | 30,560            | 249,680     | 185.7              | 19.2       | 21.6              |      |
|         |             | 25～29 | 524            | 26.7      | 3.2             | 0.2             | 252,050           | 10,810     | 52,000            | 304,060     | 191.5              | 27.3       | 21.7              |      |
|         |             | 30～34 | 440            | 31.7      | 6.9             | 0.8             | 309,900           | 12,660     | 57,840            | 367,740     | 187.9              | 25.1       | 21.6              |      |
|         |             | 35～39 | 404            | 37.1      | 11.4            | 1.3             | 386,610           | 15,120     | 49,370            | 435,980     | 188.4              | 24.5       | 21.5              |      |
|         |             | 40～44 | 386            | 41.8      | 15.4            | 1.6             | 435,440           | 12,840     | 40,270            | 475,700     | 180.6              | 17.1       | 21.4              |      |
|         |             | 45～49 | 240            | 46.4      | 20.4            | 1.4             | 455,330           | 15,120     | 34,130            | 489,460     | 174.8              | 10.8       | 21.2              |      |
|         |             | 50～54 | 217            | 52.0      | 22.8            | 1.5             | 506,360           | 15,510     | 17,220            | 523,580     | 171.9              | 7.7        | 21.6              |      |
|         |             | 55～59 | 181            | 57.2      | 27.3            | 1.0             | 493,900           | 13,440     | 11,730            | 505,620     | 167.7              | 4.2        | 21.0              |      |
| 60歳～    | 24          | 61.7  | 24.0           | 0.7       | 339,000         | 16,260          | 14,040            | 353,040    | 169.2             | 6.9         | 21.1               |            |                   |      |

第8表 規模別、男女別、職種別、学歴別、年齢階級別平均賃金[大企業]

(続き)

| 区 分     |             |       |       | 集計労働者数<br>(十人) | 年齢<br>(歳) | 勤続年数<br>(年) | 扶養家族<br>(人) | 所定内賃金額<br>(円) | うち<br>通勤手当 | 所定外賃金額<br>(円) | 賃金総額<br>(円) | 実労働時間数<br>(時間) | うち<br>残業時間 | 実労働日数<br>(日) |   |
|---------|-------------|-------|-------|----------------|-----------|-------------|-------------|---------------|------------|---------------|-------------|----------------|------------|--------------|---|
| 技術      | 中学卒         | 男性    | ～17歳  | -              | -         | -           | -           | -             | -          | -             | -           | -              | -          | -            |   |
|         |             |       | 18～19 | 2              | X         | X           | X           | X             | X          | X             | X           | X              | X          | X            | X |
|         |             |       | 20～24 | 2              | 20.9      | 2.8         | 0.6         | 211,060       | 5,860      | 33,390        | 244,450     | 186.8          | 25.8       | 22.1         |   |
|         |             |       | 25～29 | 1              | X         | X           | X           | X             | X          | X             | X           | X              | X          | X            | X |
|         |             |       | 30～34 | 5              | 32.5      | 14.8        | 1.0         | 267,180       | 11,470     | 35,210        | 302,390     | 194.5          | 25.4       | 22.6         |   |
|         |             |       | 35～39 | 9              | 37.1      | 11.2        | 1.0         | 270,100       | 15,860     | 66,920        | 337,020     | 205.1          | 38.7       | 23.2         |   |
|         |             |       | 40～44 | 3              | X         | X           | X           | X             | X          | X             | X           | X              | X          | X            | X |
|         |             |       | 45～49 | 7              | 47.2      | 26.2        | 0.1         | 304,960       | 12,640     | 26,350        | 331,310     | 172.9          | 9.7        | 21.1         |   |
|         |             |       | 50～54 | 40             | 52.0      | 32.5        | 1.1         | 377,190       | 10,430     | 84,550        | 461,730     | 187.1          | 26.6       | 21.0         |   |
|         |             |       | 55～59 | 45             | 57.7      | 30.5        | 0.8         | 376,770       | 8,490      | 44,000        | 420,770     | 178.7          | 14.3       | 21.4         |   |
|         | 60歳～        | 8     | 64.3  | 27.1           | 0.6       | 268,110     | 19,760      | 23,380        | 291,490    | 172.0         | 13.2        | 21.0           |            |              |   |
|         | 高校卒         | 男性    | ～17歳  | -              | -         | -           | -           | -             | -          | -             | -           | -              | -          | -            | - |
|         |             |       | 18～19 | 44             | 18.6      | 0.3         | 0.0         | 179,200       | 6,700      | 7,100         | 186,310     | 175.2          | 6.1        | 21.8         |   |
|         |             |       | 20～24 | 142            | 21.6      | 2.4         | 0.4         | 204,990       | 8,900      | 37,600        | 242,590     | 188.1          | 24.9       | 21.7         |   |
|         |             |       | 25～29 | 139            | 27.4      | 6.5         | 0.6         | 242,010       | 8,910      | 39,050        | 281,060     | 184.6          | 19.8       | 21.3         |   |
|         |             |       | 30～34 | 258            | 32.3      | 11.7        | 1.2         | 290,870       | 11,540     | 63,630        | 354,500     | 188.1          | 25.2       | 21.3         |   |
|         |             |       | 35～39 | 527            | 36.7      | 15.5        | 1.0         | 318,510       | 11,260     | 59,200        | 377,720     | 185.0          | 23.3       | 21.1         |   |
|         |             |       | 40～44 | 406            | 41.9      | 20.0        | 1.0         | 366,650       | 16,320     | 52,430        | 419,070     | 180.8          | 19.3       | 21.1         |   |
|         |             |       | 45～49 | 208            | 46.8      | 22.4        | 1.4         | 407,230       | 12,420     | 57,030        | 464,270     | 181.3          | 19.6       | 21.3         |   |
|         |             |       | 50～54 | 237            | 52.2      | 29.4        | 1.1         | 425,200       | 10,420     | 43,740        | 468,940     | 175.2          | 14.3       | 21.1         |   |
|         |             |       | 55～59 | 453            | 57.1      | 34.2        | 1.1         | 445,710       | 11,670     | 33,300        | 479,010     | 171.7          | 9.4        | 21.0         |   |
|         | 60歳～        | 44    | 61.5  | 29.0           | 0.6       | 321,120     | 10,970      | 13,700        | 334,820    | 163.8         | 5.8         | 20.4           |            |              |   |
|         | 専門学校・高専・短大卒 | 男性    | ～17歳  | -              | -         | -           | -           | -             | -          | -             | -           | -              | -          | -            | - |
|         |             |       | 18～19 | 0              | X         | X           | X           | X             | X          | X             | X           | X              | X          | X            | X |
|         |             |       | 20～24 | 534            | 22.6      | 1.7         | 0.2         | 213,570       | 12,060     | 33,580        | 247,160     | 183.0          | 21.5       | 21.4         |   |
|         |             |       | 25～29 | 618            | 26.6      | 5.5         | 0.9         | 259,020       | 10,830     | 41,310        | 300,330     | 189.7          | 25.6       | 21.6         |   |
|         |             |       | 30～34 | 350            | 31.7      | 8.4         | 0.4         | 283,720       | 13,970     | 57,900        | 341,630     | 186.9          | 24.6       | 21.4         |   |
|         |             |       | 35～39 | 631            | 37.0      | 14.5        | 1.0         | 335,550       | 12,110     | 66,050        | 401,600     | 186.1          | 27.0       | 21.1         |   |
|         |             |       | 40～44 | 380            | 41.7      | 16.7        | 1.6         | 363,790       | 17,500     | 51,640        | 415,440     | 181.0          | 20.7       | 20.8         |   |
|         |             |       | 45～49 | 138            | 46.3      | 22.5        | 0.8         | 406,880       | 16,630     | 43,210        | 450,090     | 174.1          | 17.0       | 20.3         |   |
|         |             |       | 50～54 | 93             | 52.2      | 17.7        | 0.4         | 434,160       | 27,720     | 52,520        | 486,690     | 198.9          | 27.8       | 21.8         |   |
|         |             |       | 55～59 | 70             | 56.7      | 32.5        | 1.5         | 442,180       | 15,140     | 22,940        | 465,120     | 169.2          | 8.6        | 20.9         |   |
|         | 60歳～        | 11    | 61.4  | 27.6           | 0.9       | 376,650     | 12,690      | 17,750        | 394,400    | 164.1         | 2.1         | 21.2           |            |              |   |
| 大学・大学院卒 | 男性          | ～17歳  | -     | -              | -         | -           | -           | -             | -          | -             | -           | -              | -          | -            |   |
|         |             | 18～19 | -     | -              | -         | -           | -           | -             | -          | -             | -           | -              | -          | -            |   |
|         |             | 20～24 | 655   | 23.2           | 0.6       | 0.0         | 225,210     | 10,640        | 25,710     | 250,920       | 181.3       | 14.8           | 21.4       |              |   |
|         |             | 25～29 | 1,722 | 26.9           | 2.7       | 0.2         | 257,380     | 9,990         | 51,950     | 309,330       | 189.0       | 24.9           | 21.2       |              |   |
|         |             | 30～34 | 1,406 | 32.0           | 6.9       | 0.7         | 316,460     | 11,590        | 61,100     | 377,560       | 186.9       | 24.3           | 21.1       |              |   |
|         |             | 35～39 | 1,117 | 36.9           | 10.7      | 1.0         | 372,920     | 10,530        | 65,800     | 438,720       | 185.3       | 23.1           | 21.2       |              |   |
|         |             | 40～44 | 1,288 | 41.9           | 16.6      | 1.2         | 421,660     | 13,050        | 53,420     | 475,080       | 177.5       | 17.4           | 20.8       |              |   |
|         |             | 45～49 | 587   | 46.7           | 21.6      | 1.3         | 458,850     | 14,410        | 47,410     | 506,270       | 177.2       | 16.8           | 20.7       |              |   |
|         |             | 50～54 | 311   | 51.9           | 23.8      | 1.6         | 470,810     | 14,000        | 48,480     | 519,290       | 174.5       | 14.2           | 20.8       |              |   |
|         |             | 55～59 | 232   | 57.3           | 26.2      | 1.2         | 514,310     | 12,790        | 23,650     | 537,960       | 167.7       | 6.0            | 21.1       |              |   |
| 60歳～    | 22          | 61.2  | 20.9  | 0.9            | 265,790   | 11,290      | 11,080      | 276,870       | 166.3      | 4.8           | 20.8        |                |            |              |   |

第8表 規模別、男女別、職種別、学歴別、年齢階級別平均賃金[大企業]

(続き)

| 区 分     |             |       | 集計労働者数<br>(十人) | 年齢<br>(歳) | 勤続<br>年数<br>(年) | 扶養<br>家族<br>(人) | 所定内<br>賃金額<br>(円) | う ち<br>通勤手当 | 所定外<br>賃金額<br>(円) | 賃金総額<br>(円) | 実労働<br>時間数<br>(時間) | う ち<br>残業時間 | 実労働<br>日 数<br>(日) |      |   |
|---------|-------------|-------|----------------|-----------|-----------------|-----------------|-------------------|-------------|-------------------|-------------|--------------------|-------------|-------------------|------|---|
| 販売      | 中学卒         | 男性    | ～17歳           | -         | -               | -               | -                 | -           | -                 | -           | -                  | -           | -                 | -    |   |
|         |             |       | 18～19          | -         | -               | -               | -                 | -           | -                 | -           | -                  | -           | -                 | -    | - |
|         |             |       | 20～24          | -         | -               | -               | -                 | -           | -                 | -           | -                  | -           | -                 | -    | - |
|         |             |       | 25～29          | 1         | X               | X               | X                 | X           | X                 | X           | X                  | X           | X                 | X    | X |
|         |             |       | 30～34          | 0         | X               | X               | X                 | X           | X                 | X           | X                  | X           | X                 | X    | X |
|         |             |       | 35～39          | 2         | X               | X               | X                 | X           | X                 | X           | X                  | X           | X                 | X    | X |
|         |             |       | 40～44          | -         | -               | -               | -                 | -           | -                 | -           | -                  | -           | -                 | -    | - |
|         |             |       | 45～49          | -         | -               | -               | -                 | -           | -                 | -           | -                  | -           | -                 | -    | - |
|         |             |       | 50～54          | -         | -               | -               | -                 | -           | -                 | -           | -                  | -           | -                 | -    | - |
|         |             |       | 55～59          | 1         | X               | X               | X                 | X           | X                 | X           | X                  | X           | X                 | X    | X |
|         | 60歳～        | 4     | X              | X         | X               | X               | X                 | X           | X                 | X           | X                  | X           | X                 |      |   |
|         | 高校卒         | 男性    | ～17歳           | -         | -               | -               | -                 | -           | -                 | -           | -                  | -           | -                 | -    |   |
|         |             |       | 18～19          | 18        | 18.6            | 0.1             | 0.0               | 176,630     | 11,480            | 29,160      | 205,790            | 185.7       | 22.1              | 21.5 |   |
|         |             |       | 20～24          | 472       | 22.7            | 2.8             | 1.3               | 211,870     | 19,090            | 12,920      | 224,790            | 173.8       | 9.1               | 21.2 |   |
|         |             |       | 25～29          | 157       | 27.1            | 3.2             | 0.3               | 223,010     | 8,690             | 49,440      | 272,450            | 191.5       | 33.4              | 22.1 |   |
|         |             |       | 30～34          | 176       | 31.5            | 7.2             | 0.8               | 270,070     | 12,150            | 31,870      | 301,950            | 183.7       | 18.2              | 21.1 |   |
|         |             |       | 35～39          | 367       | 36.2            | 14.2            | 1.8               | 347,590     | 13,990            | 40,680      | 388,260            | 190.9       | 18.7              | 21.5 |   |
|         |             |       | 40～44          | 226       | 41.3            | 11.7            | 1.3               | 319,770     | 9,690             | 23,150      | 342,920            | 186.0       | 14.6              | 21.9 |   |
|         |             |       | 45～49          | 142       | 46.4            | 19.6            | 0.8               | 369,990     | 9,660             | 24,750      | 394,750            | 181.4       | 11.2              | 21.6 |   |
|         |             |       | 50～54          | 76        | 52.7            | 22.5            | 1.2               | 388,450     | 11,700            | 21,240      | 409,690            | 176.7       | 10.4              | 21.2 |   |
|         |             |       | 55～59          | 110       | 56.7            | 33.1            | 0.6               | 506,140     | 11,570            | 6,340       | 512,480            | 163.9       | 3.4               | 21.2 |   |
|         | 60歳～        | 23    | 61.8           | 11.4      | 0.4             | 261,980         | 13,480            | 2,200       | 264,180           | 169.2       | 0.7                | 21.3        |                   |      |   |
|         | 専門学校・高専・短大卒 | 男性    | ～17歳           | -         | -               | -               | -                 | -           | -                 | -           | -                  | -           | -                 | -    |   |
|         |             |       | 18～19          | 2         | X               | X               | X                 | X           | X                 | X           | X                  | X           | X                 | X    |   |
|         |             |       | 20～24          | 156       | 22.4            | 1.5             | 0.0               | 194,200     | 12,640            | 18,540      | 212,740            | 169.5       | 9.7               | 21.1 |   |
|         |             |       | 25～29          | 213       | 27.0            | 5.1             | 0.2               | 243,370     | 12,470            | 28,000      | 271,380            | 191.1       | 20.7              | 22.4 |   |
|         |             |       | 30～34          | 357       | 31.4            | 7.9             | 2.3               | 306,160     | 13,500            | 22,590      | 328,760            | 185.9       | 12.4              | 21.8 |   |
|         |             |       | 35～39          | 369       | 37.3            | 9.8             | 1.4               | 337,000     | 13,600            | 38,700      | 375,710            | 188.8       | 19.3              | 21.7 |   |
|         |             |       | 40～44          | 93        | 41.2            | 14.9            | 1.1               | 357,150     | 6,810             | 44,940      | 402,080            | 183.3       | 20.1              | 21.5 |   |
|         |             |       | 45～49          | 56        | 46.2            | 16.6            | 1.7               | 387,860     | 6,430             | 20,470      | 408,330            | 182.0       | 13.2              | 21.5 |   |
|         |             |       | 50～54          | 63        | 52.7            | 21.8            | 0.4               | 341,000     | 13,920            | 33,780      | 374,780            | 181.6       | 12.8              | 22.3 |   |
|         |             |       | 55～59          | 19        | 56.8            | 31.0            | 1.2               | 424,720     | 16,060            | 32,040      | 456,760            | 184.4       | 20.6              | 21.7 |   |
|         | 60歳～        | 1     | X              | X         | X               | X               | X                 | X           | X                 | X           | X                  | X           | X                 |      |   |
| 大学・大学院卒 | 男性          | ～17歳  | -              | -         | -               | -               | -                 | -           | -                 | -           | -                  | -           | -                 |      |   |
|         |             | 18～19 | 1              | X         | X               | X               | X                 | X           | X                 | X           | X                  | X           | X                 |      |   |
|         |             | 20～24 | 500            | 23.2      | 0.7             | 0.0             | 220,160           | 8,140       | 18,610            | 238,760     | 174.7              | 11.6        | 21.6              |      |   |
|         |             | 25～29 | 1,382          | 27.0      | 3.8             | 0.4             | 268,480           | 10,680      | 22,870            | 291,360     | 186.5              | 15.9        | 21.9              |      |   |
|         |             | 30～34 | 813            | 32.0      | 7.3             | 0.9             | 298,400           | 9,950       | 33,340            | 331,740     | 184.2              | 18.8        | 21.6              |      |   |
|         |             | 35～39 | 657            | 36.9      | 11.5            | 1.3             | 360,300           | 13,390      | 34,950            | 395,260     | 184.5              | 16.3        | 21.8              |      |   |
|         |             | 40～44 | 420            | 42.1      | 15.2            | 1.4             | 405,500           | 10,950      | 29,760            | 435,260     | 179.4              | 13.6        | 21.8              |      |   |
|         |             | 45～49 | 277            | 47.2      | 22.0            | 1.8             | 446,770           | 10,990      | 13,970            | 460,740     | 174.1              | 6.1         | 21.6              |      |   |
|         |             | 50～54 | 197            | 51.8      | 24.5            | 1.4             | 468,420           | 14,670      | 13,790            | 482,210     | 172.9              | 6.0         | 21.5              |      |   |
|         |             | 55～59 | 88             | 57.3      | 30.5            | 0.9             | 503,000           | 14,800      | 12,900            | 515,910     | 164.0              | 4.6         | 20.8              |      |   |
| 60歳～    | 23          | 60.6  | 25.0           | 0.3       | 298,300         | 14,610          | 2,980             | 301,280     | 167.2             | 1.5         | 21.3               |             |                   |      |   |

第8表 規模別、男女別、職種別、学歴別、年齢階級別平均賃金[大企業]

(続き)

| 区 分     |             |       |       | 集計労働者数<br>(十人) | 年齢<br>(歳) | 勤続<br>年数<br>(年) | 扶養<br>家族<br>(人) | 所定内<br>賃金額<br>(円) | うち<br>通勤手当 | 所定外<br>賃金額<br>(円) | 賃金総額<br>(円) | 実労働<br>時間数<br>(時間) | うち<br>残業時間 | 実労働<br>日 数<br>(日) |   |
|---------|-------------|-------|-------|----------------|-----------|-----------------|-----------------|-------------------|------------|-------------------|-------------|--------------------|------------|-------------------|---|
| 役付      | 中学卒         | 男性    | ～17歳  | -              | -         | -               | -               | -                 | -          | -                 | -           | -                  | -          | -                 |   |
|         |             |       | 18～19 | -              | -         | -               | -               | -                 | -          | -                 | -           | -                  | -          | -                 | - |
|         |             |       | 20～24 | -              | -         | -               | -               | -                 | -          | -                 | -           | -                  | -          | -                 | - |
|         |             |       | 25～29 | -              | -         | -               | -               | -                 | -          | -                 | -           | -                  | -          | -                 | - |
|         |             |       | 30～34 | 3              | 32.1      | 7.8             | 2.5             | 318,760           | 6,940      | 33,260            | 352,010     | 220.4              | 69.2       | 20.9              |   |
|         |             |       | 35～39 | -              | -         | -               | -               | -                 | -          | -                 | -           | -                  | -          | -                 | - |
|         |             |       | 40～44 | 12             | 42.0      | 20.4            | 2.0             | 427,910           | 8,110      | 11,910            | 439,820     | 184.7              | 15.2       | 22.1              |   |
|         |             |       | 45～49 | 2              | 47.5      | 23.7            | 1.3             | 530,740           | 16,480     | 38,370            | 569,100     | 188.4              | 19.8       | 22.4              |   |
|         |             |       | 50～54 | 12             | 51.6      | 33.6            | 0.8             | 406,050           | 6,960      | 36,100            | 442,140     | 175.5              | 12.0       | 21.2              |   |
|         |             |       | 55～59 | 21             | 57.2      | 29.4            | 1.0             | 419,580           | 3,820      | 32,060            | 451,640     | 173.1              | 12.4       | 21.1              |   |
|         | 60歳～        | 2     | X     | X              | X         | X               | X               | X                 | X          | X                 | X           | X                  | X          |                   |   |
|         | 高校卒         | 男性    | ～17歳  | -              | -         | -               | -               | -                 | -          | -                 | -           | -                  | -          | -                 | - |
|         |             |       | 18～19 | -              | -         | -               | -               | -                 | -          | -                 | -           | -                  | -          | -                 | - |
|         |             |       | 20～24 | -              | -         | -               | -               | -                 | -          | -                 | -           | -                  | -          | -                 | - |
|         |             |       | 25～29 | 6              | 28.0      | 6.6             | 0.5             | 327,410           | 9,410      | 60,510            | 387,920     | 188.7              | 28.7       | 20.0              |   |
|         |             |       | 30～34 | 64             | 31.8      | 9.5             | 0.8             | 346,980           | 6,530      | 33,860            | 380,840     | 184.5              | 16.2       | 22.3              |   |
|         |             |       | 35～39 | 162            | 37.1      | 15.0            | 1.2             | 388,460           | 10,510     | 37,620            | 426,080     | 182.7              | 18.0       | 21.6              |   |
|         |             |       | 40～44 | 285            | 42.2      | 19.2            | 2.1             | 435,450           | 10,820     | 25,360            | 460,810     | 184.3              | 14.8       | 21.9              |   |
|         |             |       | 45～49 | 354            | 46.9      | 26.2            | 1.3             | 481,040           | 13,880     | 22,580            | 503,610     | 173.5              | 7.7        | 21.8              |   |
|         |             |       | 50～54 | 275            | 52.1      | 27.0            | 1.1             | 526,670           | 11,670     | 12,880            | 539,550     | 172.9              | 4.6        | 21.9              |   |
|         |             |       | 55～59 | 318            | 56.9      | 31.2            | 0.7             | 522,200           | 12,060     | 11,450            | 533,660     | 173.6              | 4.3        | 21.7              |   |
|         | 60歳～        | 39    | 62.0  | 28.0           | 0.9       | 494,730         | 31,810          | 19,790            | 514,520    | 175.4             | 10.3        | 21.4               |            |                   |   |
|         | 専門学校・高専・短大卒 | 男性    | ～17歳  | -              | -         | -               | -               | -                 | -          | -                 | -           | -                  | -          | -                 | - |
|         |             |       | 18～19 | -              | -         | -               | -               | -                 | -          | -                 | -           | -                  | -          | -                 | - |
|         |             |       | 20～24 | -              | -         | -               | -               | -                 | -          | -                 | -           | -                  | -          | -                 | - |
|         |             |       | 25～29 | 41             | 25.5      | 4.4             | 0.3             | 265,570           | 15,750     | 20,580            | 286,160     | 167.3              | 11.6       | 20.9              |   |
|         |             |       | 30～34 | 34             | 32.8      | 10.3            | 0.4             | 395,790           | 12,580     | 65,550            | 461,340     | 191.3              | 28.3       | 21.0              |   |
|         |             |       | 35～39 | 239            | 37.2      | 14.6            | 0.8             | 472,620           | 14,160     | 52,820            | 525,440     | 183.8              | 20.6       | 22.1              |   |
| 40～44   |             |       | 321   | 42.3           | 19.9      | 1.6             | 478,470         | 17,390            | 19,310     | 497,780           | 184.8       | 11.1               | 21.9       |                   |   |
| 45～49   |             |       | 161   | 46.6           | 21.4      | 1.7             | 504,650         | 14,690            | 9,720      | 514,370           | 169.9       | 6.1                | 21.1       |                   |   |
| 50～54   |             |       | 271   | 50.9           | 27.6      | 2.5             | 457,410         | 15,290            | 11,720     | 469,130           | 175.5       | 5.8                | 21.8       |                   |   |
| 55～59   |             |       | 109   | 57.1           | 29.0      | 1.0             | 552,290         | 14,400            | 4,620      | 556,910           | 175.2       | 6.9                | 22.1       |                   |   |
| 60歳～    | 7           | 62.2  | 14.3  | 0.3            | 417,660   | 15,670          | 0               | 417,660           | 161.5      | 0.0               | 22.5        |                    |            |                   |   |
| 大学・大学院卒 | 男性          | ～17歳  | -     | -              | -         | -               | -               | -                 | -          | -                 | -           | -                  | -          | -                 |   |
|         |             | 18～19 | -     | -              | -         | -               | -               | -                 | -          | -                 | -           | -                  | -          | -                 |   |
|         |             | 20～24 | -     | -              | -         | -               | -               | -                 | -          | -                 | -           | -                  | -          | -                 |   |
|         |             | 25～29 | 74    | 28.0           | 4.6       | 0.3             | 348,780         | 12,380            | 41,000     | 389,770           | 177.6       | 15.4               | 22.5       |                   |   |
|         |             | 30～34 | 198   | 32.6           | 8.7       | 0.9             | 369,450         | 10,850            | 60,680     | 430,130           | 195.9       | 23.1               | 22.3       |                   |   |
|         |             | 35～39 | 912   | 37.7           | 10.4      | 1.0             | 397,340         | 12,140            | 25,270     | 422,610           | 182.2       | 9.5                | 21.8       |                   |   |
|         |             | 40～44 | 1,154 | 42.3           | 17.3      | 1.4             | 499,280         | 11,040            | 17,210     | 516,490           | 178.2       | 7.8                | 21.7       |                   |   |
|         |             | 45～49 | 1,106 | 47.0           | 21.7      | 1.5             | 545,520         | 13,670            | 9,120      | 554,650           | 173.8       | 5.3                | 21.6       |                   |   |
|         |             | 50～54 | 775   | 51.8           | 25.2      | 1.5             | 601,180         | 15,580            | 7,160      | 608,340           | 177.3       | 5.0                | 21.9       |                   |   |
|         |             | 55～59 | 510   | 56.8           | 28.9      | 1.1             | 615,680         | 15,600            | 3,780      | 619,460           | 173.7       | 3.3                | 21.8       |                   |   |
| 60歳～    | 44          | 61.2  | 19.3  | 0.6            | 519,850   | 19,290          | 230             | 520,070           | 167.1      | 0.1               | 21.8        |                    |            |                   |   |

第8表 規模別、男女別、職種別、学歴別、年齢階級別平均賃金[大企業]

(続き)

| 区 分     |             |       | 集計労働者数<br>(十人) | 年齢<br>(歳) | 勤続年数<br>(年) | 扶養家族<br>(人) | 所定内賃金額<br>(円) | うち<br>通勤手当 | 所定外賃金額<br>(円) | 賃金総額<br>(円) | 実労働時間数<br>(時間) | うち<br>残業時間 | 実労働日<br>(日) |      |
|---------|-------------|-------|----------------|-----------|-------------|-------------|---------------|------------|---------------|-------------|----------------|------------|-------------|------|
| 生産      | 中学卒         | 女性    | ～17歳           | -         | -           | -           | -             | -          | -             | -           | -              | -          | -           |      |
|         |             |       | 18～19          | -         | -           | -           | -             | -          | -             | -           | -              | -          | -           | -    |
|         |             |       | 20～24          | 2         | X           | X           | X             | X          | X             | X           | X              | X          | X           | X    |
|         |             |       | 25～29          | 8         | 27.0        | 2.2         | 0.0           | 142,200    | 4,340         | 840         | 143,040        | 177.2      | 0.7         | 22.8 |
|         |             |       | 30～34          | 1         | X           | X           | X             | X          | X             | X           | X              | X          | X           | X    |
|         |             |       | 35～39          | 1         | X           | X           | X             | X          | X             | X           | X              | X          | X           | X    |
|         |             |       | 40～44          | 1         | X           | X           | X             | X          | X             | X           | X              | X          | X           | X    |
|         |             |       | 45～49          | 9         | 45.9        | 19.5        | 0.0           | 239,290    | 8,680         | 36,940      | 276,230        | 189.0      | 19.3        | 21.8 |
|         |             |       | 50～54          | 12        | 51.3        | 23.2        | 0.6           | 259,920    | 15,050        | 28,720      | 288,630        | 173.3      | 11.0        | 21.6 |
|         |             |       | 55～59          | 24        | 57.3        | 23.6        | 0.0           | 246,430    | 12,280        | 25,020      | 271,450        | 178.3      | 13.8        | 21.0 |
|         | 60歳～        | 16    | 61.2           | 20.0      | 0.0         | 199,510     | 7,310         | 45,660     | 245,170       | 188.9       | 24.3           | 22.0       |             |      |
|         | 高校卒         | 女性    | ～17歳           | -         | -           | -           | -             | -          | -             | -           | -              | -          | -           | -    |
|         |             |       | 18～19          | 97        | 18.4        | 0.3         | 0.0           | 167,430    | 3,660         | 16,060      | 183,490        | 175.7      | 10.7        | 21.1 |
|         |             |       | 20～24          | 136       | 21.4        | 2.8         | 0.0           | 179,270    | 5,110         | 26,160      | 205,430        | 181.0      | 17.1        | 21.2 |
|         |             |       | 25～29          | 80        | 26.5        | 6.2         | 0.0           | 194,570    | 7,140         | 15,070      | 209,640        | 176.3      | 8.4         | 21.5 |
|         |             |       | 30～34          | 60        | 32.4        | 13.1        | 0.1           | 249,890    | 7,200         | 23,220      | 273,110        | 172.7      | 12.6        | 20.9 |
|         |             |       | 35～39          | 218       | 38.2        | 14.4        | 0.0           | 202,320    | 4,500         | 20,710      | 223,040        | 173.0      | 16.7        | 21.6 |
|         |             |       | 40～44          | 110       | 42.9        | 11.5        | 0.1           | 231,530    | 4,140         | 53,670      | 285,190        | 182.2      | 18.5        | 20.7 |
|         |             |       | 45～49          | 47        | 47.0        | 17.9        | 0.1           | 265,940    | 9,770         | 9,920       | 275,860        | 169.4      | 7.6         | 21.3 |
|         |             |       | 50～54          | 151       | 52.1        | 12.7        | 0.2           | 194,480    | 3,030         | 35,170      | 229,650        | 172.7      | 13.3        | 20.4 |
|         |             |       | 55～59          | 94        | 56.8        | 13.5        | 0.3           | 218,890    | 8,280         | 22,100      | 240,990        | 176.3      | 11.1        | 22.0 |
|         | 60歳～        | 121   | 65.1           | 9.4       | 0.2         | 174,320     | 8,100         | 40,880     | 215,200       | 183.1       | 2.9            | 23.3       |             |      |
|         | 専門学校・高専・短大卒 | 女性    | ～17歳           | -         | -           | -           | -             | -          | -             | -           | -              | -          | -           | -    |
|         |             |       | 18～19          | 75        | 21.1        | 0.9         | 0.0           | 183,010    | 4,820         | 15,020      | 198,020        | 175.2      | 9.1         | 21.5 |
|         |             |       | 20～24          | 9         | 26.6        | 1.6         | 0.0           | 193,830    | 6,510         | 11,170      | 205,000        | 174.9      | 6.1         | 20.5 |
|         |             |       | 25～29          | 62        | 30.3        | 4.0         | 0.0           | 223,620    | 30,010        | 24,680      | 248,300        | 181.6      | 11.8        | 20.3 |
|         |             |       | 30～34          | 23        | 37.6        | 12.7        | 0.5           | 259,370    | 7,350         | 36,420      | 295,790        | 171.9      | 12.6        | 21.4 |
|         |             |       | 35～39          | 25        | 41.9        | 7.6         | 0.5           | 260,590    | 9,500         | 38,380      | 298,970        | 194.6      | 28.9        | 21.3 |
|         |             |       | 40～44          | 161       | 45.2        | 23.1        | 0.0           | 282,190    | 7,510         | 10,400      | 292,580        | 175.0      | 5.0         | 21.9 |
|         |             |       | 45～49          | 9         | 53.0        | 6.9         | 0.0           | 249,540    | 9,680         | 25,920      | 275,460        | 176.6      | 8.7         | 22.0 |
| 50～54   |             |       | 10             | 56.3      | 5.8         | 0.2         | 183,630       | 9,700      | 21,530        | 205,160     | 180.4          | 25.7       | 23.1        |      |
| 55～59   |             |       | 7              | 63.2      | 13.5        | 0.0         | 214,220       | 11,430     | 11,880        | 226,100     | 165.4          | 6.3        | 21.5        |      |
| 大学・大学院卒 | 女性          | ～17歳  | -              | -         | -           | -           | -             | -          | -             | -           | -              | -          | -           |      |
|         |             | 18～19 | 52             | 23.2      | 0.7         | 0.0         | 201,240       | 5,530      | 19,640        | 220,880     | 177.1          | 11.0       | 21.0        |      |
|         |             | 20～24 | 53             | 26.6      | 2.7         | 0.0         | 213,860       | 6,100      | 30,460        | 244,320     | 182.9          | 16.3       | 21.5        |      |
|         |             | 25～29 | 15             | 32.0      | 7.0         | 0.0         | 245,720       | 14,000     | 28,160        | 273,890     | 175.4          | 12.2       | 21.1        |      |
|         |             | 30～34 | 9              | 37.1      | 13.9        | 0.0         | 286,860       | 7,820      | 15,240        | 302,100     | 166.6          | 6.5        | 20.3        |      |
|         |             | 35～39 | 9              | 40.8      | 18.6        | 0.2         | 352,560       | 6,110      | 45,780        | 398,350     | 184.1          | 15.6       | 21.5        |      |
|         |             | 40～44 | -              | -         | -           | -           | -             | -          | -             | -           | -              | -          | -           | -    |
|         |             | 45～49 | -              | -         | -           | -           | -             | -          | -             | -           | -              | -          | -           | -    |
|         |             | 50～54 | 2              | X         | X           | X           | X             | X          | X             | X           | X              | X          | X           | X    |
|         |             | 55～59 | 1              | X         | X           | X           | X             | X          | X             | X           | X              | X          | X           | X    |
| 60歳～    | 1           | X     | X              | X         | X           | X           | X             | X          | X             | X           | X              | X          |             |      |



第8表 規模別、男女別、職種別、学歴別、年齢階級別平均賃金[大企業]

(続き)

| 区 分     |             |       | 集計労働者数<br>(十人) | 年齢<br>(歳) | 勤続<br>年数<br>(年) | 扶養<br>家族<br>(人) | 所定内<br>賃金額<br>(円) | うち<br>通勤手当 | 所定外<br>賃金額<br>(円) | 賃金総額<br>(円) | 実労働<br>時間数<br>(時間) | うち<br>残業時間 | 実労働<br>日 数<br>(日) |      |   |
|---------|-------------|-------|----------------|-----------|-----------------|-----------------|-------------------|------------|-------------------|-------------|--------------------|------------|-------------------|------|---|
| 事務      | 中学卒         | 女性    | ～17歳           | -         | -               | -               | -                 | -          | -                 | -           | -                  | -          | -                 | -    |   |
|         |             |       | 18～19          | -         | -               | -               | -                 | -          | -                 | -           | -                  | -          | -                 | -    | - |
|         |             |       | 20～24          | -         | -               | -               | -                 | -          | -                 | -           | -                  | -          | -                 | -    | - |
|         |             |       | 25～29          | 2         | X               | X               | X                 | X          | X                 | X           | X                  | X          | X                 | X    | X |
|         |             |       | 30～34          | -         | -               | -               | -                 | -          | -                 | -           | -                  | -          | -                 | -    | - |
|         |             |       | 35～39          | 4         | X               | X               | X                 | X          | X                 | X           | X                  | X          | X                 | X    | X |
|         |             |       | 40～44          | 2         | X               | X               | X                 | X          | X                 | X           | X                  | X          | X                 | X    | X |
|         |             |       | 45～49          | 4         | X               | X               | X                 | X          | X                 | X           | X                  | X          | X                 | X    | X |
|         |             |       | 50～54          | -         | -               | -               | -                 | -          | -                 | -           | -                  | -          | -                 | -    | - |
|         |             |       | 55～59          | 8         | 57.2            | 29.7            | 0.0               | 306,380    | 11,330            | 4,260       | 310,640            | 159.5      | 1.8               | 20.2 | X |
|         | 60歳～        | 1     | X              | X         | X               | X               | X                 | X          | X                 | X           | X                  | X          | X                 |      |   |
|         | 高校卒         | 女性    | ～17歳           | -         | -               | -               | -                 | -          | -                 | -           | -                  | -          | -                 | -    |   |
|         |             |       | 18～19          | 31        | 18.8            | 0.4             | 0.0               | 179,770    | 14,710            | 12,570      | 192,340            | 180.6      | 10.5              | 22.0 |   |
|         |             |       | 20～24          | 132       | 21.7            | 2.3             | 0.0               | 188,620    | 7,950             | 18,570      | 207,200            | 179.9      | 14.9              | 21.3 |   |
|         |             |       | 25～29          | 86        | 27.5            | 6.6             | 0.0               | 208,960    | 10,370            | 19,580      | 228,540            | 172.3      | 12.5              | 21.2 |   |
|         |             |       | 30～34          | 152       | 32.6            | 9.9             | 0.1               | 235,470    | 10,840            | 19,120      | 254,590            | 174.4      | 10.9              | 21.2 |   |
|         |             |       | 35～39          | 289       | 36.9            | 14.8            | 0.3               | 253,960    | 10,700            | 17,620      | 271,580            | 167.7      | 10.1              | 20.6 |   |
|         |             |       | 40～44          | 196       | 42.2            | 16.7            | 0.2               | 287,700    | 11,460            | 20,330      | 308,030            | 172.7      | 10.5              | 21.0 |   |
|         |             |       | 45～49          | 275       | 47.0            | 16.4            | 0.2               | 258,440    | 10,720            | 22,900      | 281,340            | 169.9      | 13.2              | 20.3 |   |
|         |             |       | 50～54          | 159       | 52.4            | 23.7            | 0.1               | 317,010    | 6,460             | 16,960      | 333,970            | 174.7      | 7.2               | 21.7 |   |
|         |             |       | 55～59          | 95        | 57.2            | 24.7            | 0.1               | 293,110    | 10,360            | 13,480      | 306,600            | 169.5      | 4.6               | 21.3 |   |
|         | 60歳～        | 19    | 61.8           | 13.3      | 0.1             | 191,810         | 9,160             | 6,360      | 198,170           | 173.7       | 7.1                | 22.2       |                   |      |   |
|         | 専門学校・高専・短大卒 | 女性    | ～17歳           | -         | -               | -               | -                 | -          | -                 | -           | -                  | -          | -                 | -    |   |
|         |             |       | 18～19          | -         | -               | -               | -                 | -          | -                 | -           | -                  | -          | -                 | -    | - |
|         |             |       | 20～24          | 324       | 22.7            | 2.2             | 0.0               | 190,460    | 14,560            | 12,910      | 203,370            | 170.2      | 9.2               | 20.6 |   |
|         |             |       | 25～29          | 336       | 26.4            | 4.4             | 0.0               | 217,080    | 14,200            | 19,170      | 236,250            | 179.8      | 12.9              | 21.4 |   |
|         |             |       | 30～34          | 337       | 32.1            | 8.0             | 0.0               | 241,000    | 12,530            | 17,640      | 258,640            | 167.3      | 9.7               | 20.7 |   |
|         |             |       | 35～39          | 320       | 37.1            | 12.2            | 0.1               | 263,760    | 11,330            | 22,700      | 286,460            | 170.6      | 11.9              | 20.7 |   |
|         |             |       | 40～44          | 188       | 41.8            | 16.7            | 0.2               | 306,560    | 13,330            | 24,200      | 330,760            | 173.1      | 14.0              | 20.9 |   |
|         |             |       | 45～49          | 135       | 46.2            | 13.5            | 0.2               | 275,760    | 10,620            | 22,010      | 297,770            | 175.7      | 12.6              | 21.0 |   |
| 50～54   |             |       | 54             | 51.8      | 18.3            | 0.3             | 291,100           | 9,000      | 29,470            | 320,580     | 175.6              | 12.5       | 21.1              |      |   |
| 55～59   |             |       | 18             | 56.4      | 21.4            | 0.0             | 300,260           | 5,690      | 18,740            | 319,000     | 167.8              | 8.2        | 21.2              |      |   |
| 60歳～    | 1           | X     | X              | X         | X               | X               | X                 | X          | X                 | X           | X                  | X          |                   |      |   |
| 大学・大学院卒 | 女性          | ～17歳  | -              | -         | -               | -               | -                 | -          | -                 | -           | -                  | -          | -                 |      |   |
|         |             | 18～19 | -              | -         | -               | -               | -                 | -          | -                 | -           | -                  | -          | -                 | -    |   |
|         |             | 20～24 | 309            | 23.1      | 0.8             | 0.0             | 213,200           | 12,600     | 17,840            | 231,030     | 177.2              | 11.5       | 21.7              |      |   |
|         |             | 25～29 | 438            | 26.5      | 3.1             | 0.0             | 236,500           | 11,630     | 27,040            | 263,540     | 180.2              | 16.1       | 21.4              |      |   |
|         |             | 30～34 | 232            | 32.2      | 7.7             | 0.0             | 252,300           | 10,900     | 24,430            | 276,730     | 174.4              | 13.1       | 21.2              |      |   |
|         |             | 35～39 | 143            | 37.0      | 11.0            | 0.2             | 286,210           | 13,040     | 26,510            | 312,720     | 171.1              | 12.2       | 20.9              |      |   |
|         |             | 40～44 | 92             | 42.0      | 14.2            | 0.1             | 309,740           | 7,080      | 21,290            | 331,030     | 169.5              | 7.8        | 21.1              |      |   |
|         |             | 45～49 | 50             | 46.6      | 13.8            | 0.1             | 293,880           | 12,830     | 20,520            | 314,400     | 170.7              | 11.0       | 21.1              |      |   |
|         |             | 50～54 | 16             | 51.1      | 18.1            | 0.3             | 311,090           | 14,190     | 10,480            | 321,570     | 163.2              | 4.8        | 21.2              |      |   |
|         |             | 55～59 | 7              | 56.1      | 24.0            | 0.2             | 352,740           | 8,040      | 51,310            | 404,060     | 179.7              | 20.4       | 21.6              |      |   |
| 60歳～    | -           | -     | -              | -         | -               | -               | -                 | -          | -                 | -           | -                  | -          |                   |      |   |

第8表 規模別、男女別、職種別、学歴別、年齢階級別平均賃金[大企業]

(続き)

| 区 分     |             |       | 集計労働者数<br>(十人) | 年齢<br>(歳) | 勤続<br>年数<br>(年) | 扶養<br>家族<br>(人) | 所定内<br>賃金額<br>(円) | うち<br>通勤手当 | 所定外<br>賃金額<br>(円) | 賃金総額<br>(円) | 実労働<br>時間数<br>(時間) | うち<br>残業時間 | 実労働<br>日 数<br>(日) |      |   |   |
|---------|-------------|-------|----------------|-----------|-----------------|-----------------|-------------------|------------|-------------------|-------------|--------------------|------------|-------------------|------|---|---|
| 技術      | 中学卒         | 女性    | ～17歳           | -         | -               | -               | -                 | -          | -                 | -           | -                  | -          | -                 | -    |   |   |
|         |             |       | 18～19          | -         | -               | -               | -                 | -          | -                 | -           | -                  | -          | -                 | -    | - |   |
|         |             |       | 20～24          | -         | -               | -               | -                 | -          | -                 | -           | -                  | -          | -                 | -    | - |   |
|         |             |       | 25～29          | -         | -               | -               | -                 | -          | -                 | -           | -                  | -          | -                 | -    | - |   |
|         |             |       | 30～34          | -         | -               | -               | -                 | -          | -                 | -           | -                  | -          | -                 | -    | - |   |
|         |             |       | 35～39          | -         | -               | -               | -                 | -          | -                 | -           | -                  | -          | -                 | -    | - |   |
|         |             |       | 40～44          | -         | -               | -               | -                 | -          | -                 | -           | -                  | -          | -                 | -    | - |   |
|         |             |       | 45～49          | 6         | X               | X               | X                 | X          | X                 | X           | X                  | X          | X                 | X    | X | X |
|         |             |       | 50～54          | 2         | X               | X               | X                 | X          | X                 | X           | X                  | X          | X                 | X    | X | X |
|         |             |       | 55～59          | 16        | 57.1            | 41.4            | 0.0               | 336,630    | 15,530            | 17,490      | 354,120            | 168.0      | 7.2               | 21.2 | - |   |
|         | 60歳～        | -     | -              | -         | -               | -               | -                 | -          | -                 | -           | -                  | -          | -                 | -    |   |   |
|         | 高校卒         | 女性    | ～17歳           | -         | -               | -               | -                 | -          | -                 | -           | -                  | -          | -                 | -    | - |   |
|         |             |       | 18～19          | 10        | 18.5            | 0.4             | 0.0               | 177,950    | 8,800             | 2,920       | 180,870            | 172.1      | 3.5               | 21.9 | - |   |
|         |             |       | 20～24          | 9         | 21.3            | 2.8             | 0.0               | 179,910    | 2,740             | 32,820      | 212,720            | 185.1      | 20.5              | 22.2 | - |   |
|         |             |       | 25～29          | 26        | 27.2            | 5.2             | 0.1               | 219,290    | 3,500             | 12,350      | 231,640            | 176.3      | 6.5               | 21.6 | - |   |
|         |             |       | 30～34          | 30        | 32.3            | 13.4            | 0.0               | 266,310    | 12,660            | 20,730      | 287,040            | 166.7      | 10.2              | 19.9 | - |   |
|         |             |       | 35～39          | 63        | 36.8            | 17.5            | 0.2               | 288,540    | 8,850             | 15,310      | 303,840            | 171.7      | 6.8               | 21.1 | - |   |
|         |             |       | 40～44          | 35        | 42.5            | 20.8            | 0.0               | 306,720    | 8,040             | 25,100      | 331,830            | 169.8      | 11.5              | 21.1 | - |   |
|         |             |       | 45～49          | 37        | 46.8            | 27.9            | 0.6               | 342,220    | 8,680             | 36,640      | 378,860            | 178.2      | 11.9              | 21.2 | - |   |
|         |             |       | 50～54          | 22        | 50.4            | 24.6            | 0.1               | 340,560    | 13,280            | 8,510       | 349,070            | 166.7      | 2.9               | 20.8 | - |   |
|         |             |       | 55～59          | 14        | 56.7            | 36.7            | 0.0               | 391,030    | 11,980            | 33,820      | 424,850            | 170.9      | 11.2              | 20.7 | - |   |
|         | 60歳～        | -     | -              | -         | -               | -               | -                 | -          | -                 | -           | -                  | -          | -                 | -    |   |   |
|         | 専門学校・高専・短大卒 | 女性    | ～17歳           | -         | -               | -               | -                 | -          | -                 | -           | -                  | -          | -                 | -    | - |   |
|         |             |       | 18～19          | 0         | X               | X               | X                 | X          | X                 | X           | X                  | X          | X                 | X    | X |   |
|         |             |       | 20～24          | 40        | 22.2            | 1.6             | 0.0               | 207,920    | 12,060            | 14,470      | 222,390            | 177.6      | 11.4              | 21.6 | - |   |
|         |             |       | 25～29          | 76        | 27.2            | 5.5             | 0.4               | 231,150    | 9,580             | 23,830      | 254,980            | 170.2      | 15.7              | 20.2 | - |   |
|         |             |       | 30～34          | 28        | 31.7            | 9.0             | 0.0               | 282,150    | 12,540            | 34,870      | 317,020            | 178.5      | 16.5              | 21.1 | - |   |
|         |             |       | 35～39          | 91        | 37.9            | 16.5            | 0.0               | 324,190    | 16,270            | 54,850      | 379,040            | 179.9      | 24.5              | 20.2 | - |   |
|         |             |       | 40～44          | 30        | 41.2            | 15.1            | 0.2               | 337,950    | 13,230            | 26,650      | 364,590            | 175.8      | 14.8              | 20.3 | - |   |
|         |             |       | 45～49          | 9         | 47.3            | 20.9            | 0.1               | 390,140    | 16,540            | 20,630      | 410,770            | 176.2      | 10.0              | 21.1 | - |   |
|         |             |       | 50～54          | 11        | 52.3            | 31.4            | 0.0               | 386,890    | 13,070            | 39,350      | 426,240            | 177.4      | 15.8              | 21.1 | - |   |
|         |             |       | 55～59          | 11        | X               | X               | X                 | X          | X                 | X           | X                  | X          | X                 | X    | X | X |
|         | 60歳～        | -     | -              | -         | -               | -               | -                 | -          | -                 | -           | -                  | -          | -                 | -    |   |   |
| 大学・大学院卒 | 女性          | ～17歳  | -              | -         | -               | -               | -                 | -          | -                 | -           | -                  | -          | -                 | -    |   |   |
|         |             | 18～19 | 191            | 23.2      | 0.8             | 0.0             | 235,070           | 11,460     | 21,560            | 256,630     | 181.1              | 13.1       | 21.5              | -    |   |   |
|         |             | 20～24 | 491            | 27.0      | 2.7             | 0.0             | 260,630           | 11,970     | 41,290            | 301,920     | 188.1              | 22.7       | 21.3              | -    |   |   |
|         |             | 25～29 | 205            | 31.9      | 6.1             | 0.1             | 279,330           | 9,740      | 28,140            | 307,470     | 171.6              | 13.6       | 20.6              | -    |   |   |
|         |             | 30～34 | 54             | 37.0      | 13.2            | 0.1             | 326,720           | 10,570     | 39,400            | 366,120     | 177.8              | 16.2       | 21.2              | -    |   |   |
|         |             | 35～39 | 83             | 41.8      | 18.0            | 0.2             | 347,320           | 10,240     | 24,820            | 372,150     | 166.6              | 10.9       | 20.0              | -    |   |   |
|         |             | 40～44 | 32             | 47.5      | 17.1            | 0.1             | 477,480           | 11,400     | 21,620            | 499,100     | 167.6              | 12.4       | 20.5              | -    |   |   |
|         |             | 45～49 | 10             | 50.2      | 25.4            | 0.0             | 467,340           | 9,740      | 22,560            | 489,900     | 167.1              | 5.9        | 21.2              | -    |   |   |
|         |             | 50～54 | 1              | X         | X               | X               | X                 | X          | X                 | X           | X                  | X          | X                 | X    | X |   |
|         |             | 55～59 | 1              | X         | X               | X               | X                 | X          | X                 | X           | X                  | X          | X                 | X    | X |   |
| 60歳～    | -           | -     | -              | -         | -               | -               | -                 | -          | -                 | -           | -                  | -          | -                 |      |   |   |

第8表 規模別、男女別、職種別、学歴別、年齢階級別平均賃金[大企業]

(続き)

| 区 分     |             |       | 集計労働者数<br>(十人) | 年齢<br>(歳) | 勤続<br>年数<br>(年) | 扶養<br>家族<br>(人) | 所定内<br>賃金額<br>(円) | うち<br>通勤手当 | 所定外<br>賃金額<br>(円) | 賃金総額<br>(円) | 実労働<br>時間数<br>(時間) | うち<br>残業時間 | 実労働<br>日 数<br>(日) |      |
|---------|-------------|-------|----------------|-----------|-----------------|-----------------|-------------------|------------|-------------------|-------------|--------------------|------------|-------------------|------|
| 販売      | 中学卒         | 女性    | ～17歳           | -         | -               | -               | -                 | -          | -                 | -           | -                  | -          | -                 |      |
|         |             |       | 18～19          | -         | -               | -               | -                 | -          | -                 | -           | -                  | -          | -                 | -    |
|         |             |       | 20～24          | 1         | X               | X               | X                 | X          | X                 | X           | X                  | X          | X                 | X    |
|         |             |       | 25～29          | -         | -               | -               | -                 | -          | -                 | -           | -                  | -          | -                 | -    |
|         |             |       | 30～34          | 2         | X               | X               | X                 | X          | X                 | X           | X                  | X          | X                 | X    |
|         |             |       | 35～39          | 2         | X               | X               | X                 | X          | X                 | X           | X                  | X          | X                 | X    |
|         |             |       | 40～44          | -         | -               | -               | -                 | -          | -                 | -           | -                  | -          | -                 | -    |
|         |             |       | 45～49          | 1         | X               | X               | X                 | X          | X                 | X           | X                  | X          | X                 | X    |
|         |             |       | 50～54          | -         | -               | -               | -                 | -          | -                 | -           | -                  | -          | -                 | -    |
|         | 55～59       | 1     | X              | X         | X               | X               | X                 | X          | X                 | X           | X                  | X          |                   |      |
|         | 60歳～        | 20    | 61.9           | 22.4      | 0.0             | 235,860         | 710               | 19,540     | 255,400           | 185.4       | 10.6               | 21.9       |                   |      |
|         | 高校卒         | 女性    | ～17歳           | -         | -               | -               | -                 | -          | -                 | -           | -                  | -          | -                 | -    |
|         |             |       | 18～19          | 36        | 18.6            | 0.3             | 0.0               | 175,070    | 13,170            | 8,690       | 183,760            | 172.6      | 7.1               | 21.3 |
|         |             |       | 20～24          | 90        | 21.8            | 2.8             | 0.0               | 187,250    | 9,530             | 15,290      | 202,540            | 176.8      | 10.7              | 21.3 |
|         |             |       | 25～29          | 150       | 26.3            | 5.7             | 0.0               | 223,860    | 9,970             | 12,170      | 236,030            | 161.4      | 6.5               | 20.9 |
|         |             |       | 30～34          | 52        | 32.4            | 9.4             | 0.0               | 239,740    | 6,680             | 8,060       | 247,800            | 165.2      | 4.7               | 20.9 |
|         |             |       | 35～39          | 122       | 37.6            | 14.3            | 0.0               | 274,790    | 8,720             | 16,970      | 291,760            | 164.6      | 6.2               | 20.7 |
|         |             |       | 40～44          | 125       | 42.3            | 14.4            | 0.0               | 263,180    | 8,420             | 30,110      | 293,300            | 165.1      | 15.1              | 20.9 |
|         |             |       | 45～49          | 107       | 46.3            | 8.4             | 0.0               | 212,510    | 9,700             | 6,740       | 219,240            | 138.2      | 1.4               | 19.6 |
|         |             |       | 50～54          | 41        | 52.1            | 22.3            | 0.6               | 327,930    | 10,160            | 9,590       | 337,520            | 161.5      | 3.1               | 20.8 |
|         | 55～59       | 44    | 56.9           | 25.5      | 0.3             | 368,170         | 12,170            | 22,430     | 390,600           | 168.8       | 8.3                | 21.3       |                   |      |
|         | 60歳～        | 48    | 62.9           | 10.9      | 0.0             | 233,090         | 10,050            | 4,100      | 237,190           | 145.6       | 4.3                | 25.9       |                   |      |
|         | 専門学校・高専・短大卒 | 女性    | ～17歳           | -         | -               | -               | -                 | -          | -                 | -           | -                  | -          | -                 | -    |
|         |             |       | 18～19          | -         | -               | -               | -                 | -          | -                 | -           | -                  | -          | -                 | -    |
|         |             |       | 20～24          | 431       | 22.8            | 1.9             | 0.0               | 198,250    | 14,380            | 15,340      | 213,590            | 181.9      | 11.0              | 21.7 |
|         |             |       | 25～29          | 137       | 26.1            | 4.0             | 0.5               | 242,870    | 9,040             | 25,480      | 268,350            | 177.8      | 15.1              | 21.3 |
|         |             |       | 30～34          | 107       | 32.2            | 6.4             | 0.3               | 266,950    | 7,000             | 12,400      | 279,350            | 183.0      | 11.3              | 20.8 |
| 35～39   |             |       | 98             | 35.7      | 12.1            | 0.0             | 269,100           | 12,170     | 16,930            | 286,030     | 184.0              | 12.2       | 21.9              |      |
| 40～44   |             |       | 22             | 41.5      | 13.8            | 0.0             | 272,730           | 16,760     | 19,250            | 291,980     | 176.2              | 11.3       | 21.7              |      |
| 45～49   |             |       | 26             | 46.5      | 10.7            | 0.7             | 263,000           | 6,430      | 16,400            | 279,400     | 172.0              | 10.0       | 21.4              |      |
| 50～54   |             |       | 45             | 50.1      | 11.9            | 0.0             | 305,610           | 8,880      | 21,280            | 326,890     | 178.0              | 11.2       | 21.8              |      |
| 55～59   | 5           | 57.6  | 14.5           | 0.0       | 211,490         | 13,390          | 10,320            | 221,810    | 156.5             | 0.0         | 21.0               |            |                   |      |
| 60歳～    | 8           | X     | X              | X         | X               | X               | X                 | X          | X                 | X           | X                  |            |                   |      |
| 大学・大学院卒 | 女性          | ～17歳  | -              | -         | -               | -               | -                 | -          | -                 | -           | -                  | -          | -                 |      |
|         |             | 18～19 | 1              | X         | X               | X               | X                 | X          | X                 | X           | X                  | X          | X                 |      |
|         |             | 20～24 | 520            | 23.4      | 1.2             | 0.0             | 227,540           | 12,100     | 10,090            | 237,630     | 173.0              | 3.8        | 21.4              |      |
|         |             | 25～29 | 556            | 25.9      | 2.8             | 0.0             | 268,310           | 14,000     | 10,220            | 278,540     | 172.8              | 5.7        | 21.4              |      |
|         |             | 30～34 | 86             | 31.6      | 6.9             | 0.0             | 269,310           | 15,060     | 12,890            | 282,200     | 177.3              | 7.5        | 21.5              |      |
|         |             | 35～39 | 29             | 37.1      | 12.8            | 0.1             | 289,960           | 14,380     | 23,470            | 313,430     | 166.7              | 9.8        | 20.3              |      |
|         |             | 40～44 | 32             | 41.4      | 16.4            | 0.3             | 350,220           | 11,840     | 23,060            | 373,290     | 173.5              | 10.9       | 20.9              |      |
|         |             | 45～49 | 11             | 46.4      | 18.3            | 0.3             | 348,560           | 13,350     | 31,920            | 380,470     | 173.4              | 13.8       | 20.9              |      |
|         |             | 50～54 | 42             | 53.2      | 7.2             | 0.0             | 217,140           | 11,120     | 22,570            | 239,710     | 156.4              | 4.6        | 20.5              |      |
| 55～59   | 6           | 55.8  | 21.5           | 0.0       | 283,390         | 17,130          | 36,030            | 319,420    | 177.7             | 12.3        | 21.1               |            |                   |      |
| 60歳～    | -           | -     | -              | -         | -               | -               | -                 | -          | -                 | -           | -                  | -          |                   |      |

第8表 規模別、男女別、職種別、学歴別、年齢階級別平均賃金[大企業]

(続き)

| 区 分     |             |       | 集計労働者数<br>(十人) | 年齢<br>(歳) | 勤続<br>年数<br>(年) | 扶養<br>家族<br>(人) | 所定内<br>賃金額<br>(円) | う ち<br>通勤手当 | 所定外<br>賃金額<br>(円) | 賃金総額<br>(円) | 実労働<br>時間数<br>(時間) | う ち<br>残業時間 | 実労働<br>日 数<br>(日) |      |      |   |
|---------|-------------|-------|----------------|-----------|-----------------|-----------------|-------------------|-------------|-------------------|-------------|--------------------|-------------|-------------------|------|------|---|
| 役付      | 中学卒         | 女性    | ～17歳           | -         | -               | -               | -                 | -           | -                 | -           | -                  | -           | -                 | -    |      |   |
|         |             |       | 18～19          | -         | -               | -               | -                 | -           | -                 | -           | -                  | -           | -                 | -    | -    |   |
|         |             |       | 20～24          | -         | -               | -               | -                 | -           | -                 | -           | -                  | -           | -                 | -    | -    |   |
|         |             |       | 25～29          | -         | -               | -               | -                 | -           | -                 | -           | -                  | -           | -                 | -    | -    |   |
|         |             |       | 30～34          | -         | -               | -               | -                 | -           | -                 | -           | -                  | -           | -                 | -    | -    |   |
|         |             |       | 35～39          | -         | -               | -               | -                 | -           | -                 | -           | -                  | -           | -                 | -    | -    |   |
|         |             |       | 40～44          | 2         | X               | X               | X                 | X           | X                 | X           | X                  | X           | X                 | X    | X    | X |
|         |             |       | 45～49          | -         | -               | -               | -                 | -           | -                 | -           | -                  | -           | -                 | -    | -    | - |
|         |             |       | 50～54          | 1         | X               | X               | X                 | X           | X                 | X           | X                  | X           | X                 | X    | X    | X |
|         |             |       | 55～59          | 7         | X               | X               | X                 | X           | X                 | X           | X                  | X           | X                 | X    | X    | X |
|         | 60歳～        | 1     | X              | X         | X               | X               | X                 | X           | X                 | X           | X                  | X           | X                 | X    |      |   |
|         | 高校卒         | 女性    | ～17歳           | -         | -               | -               | -                 | -           | -                 | -           | -                  | -           | -                 | -    | -    |   |
|         |             |       | 18～19          | -         | -               | -               | -                 | -           | -                 | -           | -                  | -           | -                 | -    | -    |   |
|         |             |       | 20～24          | -         | -               | -               | -                 | -           | -                 | -           | -                  | -           | -                 | -    | -    |   |
|         |             |       | 25～29          | 2         | X               | X               | X                 | X           | X                 | X           | X                  | X           | X                 | X    | X    |   |
|         |             |       | 30～34          | 3         | X               | X               | X                 | X           | X                 | X           | X                  | X           | X                 | X    | X    |   |
|         |             |       | 35～39          | 16        | 37.1            | 18.2            | 0.3               | 371,090     | 8,340             | 67,190      | 438,280            | 194.9       | 33.5              | 20.8 | 20.8 |   |
|         |             |       | 40～44          | 16        | 42.5            | 18.2            | 0.4               | 353,790     | 8,610             | 57,280      | 411,070            | 184.8       | 19.8              | 21.8 | 21.8 |   |
|         |             |       | 45～49          | 23        | 46.8            | 22.7            | 0.2               | 395,590     | 9,250             | 62,290      | 457,880            | 188.4       | 23.3              | 20.4 | 20.4 |   |
|         |             |       | 50～54          | 12        | 51.0            | 20.9            | 0.3               | 445,930     | 11,860            | 17,900      | 463,820            | 165.7       | 8.4               | 20.5 | 20.5 |   |
|         |             |       | 55～59          | 5         | 55.2            | 29.0            | 0.2               | 502,520     | 12,130            | 5,380       | 507,900            | 170.9       | 7.5               | 21.1 | 21.1 |   |
|         | 60歳～        | -     | -              | -         | -               | -               | -                 | -           | -                 | -           | -                  | -           | -                 | -    |      |   |
|         | 専門学校・高専・短大卒 | 女性    | ～17歳           | -         | -               | -               | -                 | -           | -                 | -           | -                  | -           | -                 | -    | -    |   |
|         |             |       | 18～19          | -         | -               | -               | -                 | -           | -                 | -           | -                  | -           | -                 | -    | -    |   |
|         |             |       | 20～24          | -         | -               | -               | -                 | -           | -                 | -           | -                  | -           | -                 | -    | -    |   |
|         |             |       | 25～29          | 6         | 27.2            | 5.5             | 0.0               | 271,400     | 16,050            | 28,850      | 300,250            | 171.2       | 16.4              | 19.8 | 19.8 |   |
|         |             |       | 30～34          | 4         | 32.4            | 9.1             | 0.1               | 361,210     | 10,420            | 35,590      | 396,800            | 184.1       | 21.5              | 21.3 | 21.3 |   |
|         |             |       | 35～39          | 29        | 37.5            | 16.5            | 0.1               | 391,740     | 11,940            | 42,670      | 434,410            | 177.2       | 15.8              | 20.7 | 20.7 |   |
|         |             |       | 40～44          | 24        | 41.8            | 19.1            | 0.0               | 358,640     | 11,680            | 24,320      | 382,960            | 171.3       | 8.5               | 21.1 | 21.1 |   |
|         |             |       | 45～49          | 13        | 47.4            | 25.9            | 0.2               | 563,840     | 8,790             | 28,840      | 592,680            | 175.6       | 8.3               | 20.9 | 20.9 |   |
| 50～54   |             |       | 2              | X         | X               | X               | X                 | X           | X                 | X           | X                  | X           | X                 | X    | X    |   |
| 55～59   |             |       | 3              | 57.0      | 11.3            | 0.0             | 493,360           | 14,460      | 0                 | 493,360     | 162.4              | 0.4         | 21.7              | 21.7 |      |   |
| 60歳～    | -           | -     | -              | -         | -               | -               | -                 | -           | -                 | -           | -                  | -           | -                 |      |      |   |
| 大学・大学院卒 | 女性          | ～17歳  | -              | -         | -               | -               | -                 | -           | -                 | -           | -                  | -           | -                 | -    |      |   |
|         |             | 18～19 | -              | -         | -               | -               | -                 | -           | -                 | -           | -                  | -           | -                 | -    |      |   |
|         |             | 20～24 | -              | -         | -               | -               | -                 | -           | -                 | -           | -                  | -           | -                 | -    |      |   |
|         |             | 25～29 | 100            | 28.3      | 5.7             | 0.3             | 276,870           | 7,160       | 64,290            | 341,160     | 196.0              | 16.6        | 22.3              | 22.3 |      |   |
|         |             | 30～34 | 24             | 32.0      | 8.7             | 0.0             | 316,430           | 9,020       | 46,330            | 362,760     | 185.5              | 25.3        | 21.2              | 21.2 |      |   |
|         |             | 35～39 | 34             | 36.3      | 12.8            | 0.1             | 347,910           | 15,970      | 13,220            | 361,130     | 173.9              | 11.2        | 21.0              | 21.0 |      |   |
|         |             | 40～44 | 29             | 41.9      | 15.7            | 0.3             | 446,200           | 19,830      | 21,260            | 467,460     | 170.6              | 5.8         | 21.4              | 21.4 |      |   |
|         |             | 45～49 | 20             | 47.5      | 19.5            | 0.2             | 457,400           | 9,400       | 63,580            | 520,980     | 178.4              | 6.2         | 22.5              | 22.5 |      |   |
|         |             | 50～54 | 5              | 50.7      | 21.1            | 0.5             | 411,560           | 12,700      | 7,910             | 419,470     | 189.7              | 12.4        | 22.8              | 22.8 |      |   |
|         |             | 55～59 | 3              | 56.8      | 17.3            | 0.0             | 528,640           | 2,030       | 0                 | 528,640     | 150.6              | 12.4        | 20.5              | 20.5 |      |   |
| 60歳～    | -           | -     | -              | -         | -               | -               | -                 | -           | -                 | -           | -                  | -           | -                 |      |      |   |

第8表 規模別、男女別、職種別、学歴別、年齢階級別平均賃金[中小企業]

| 区 分         |                     |       | 集計労働者数<br>(十人) | 年齢<br>(歳) | 勤続<br>年数<br>(年) | 扶養<br>家族<br>(人) | 所定内<br>賃金額<br>(円) | うち<br>通勤手当 | 所定外<br>賃金額<br>(円) | 賃金総額<br>(円) | 実労働<br>時間数<br>(時間) | うち<br>残業時間 | 実労働<br>日数<br>(日) |      |
|-------------|---------------------|-------|----------------|-----------|-----------------|-----------------|-------------------|------------|-------------------|-------------|--------------------|------------|------------------|------|
| 生産          | 中学卒                 | 男性    | ～17歳           | -         | -               | -               | -                 | -          | -                 | -           | -                  | -          | -                | -    |
|             |                     |       | 18～19          | 7         | 18.4            | 2.0             | 0.8               | 188,390    | 13,950            | 32,200      | 220,590            | 156.9      | 10.5             | 19.5 |
|             |                     |       | 20～24          | 18        | 22.2            | 3.1             | 0.2               | 228,750    | 3,220             | 22,220      | 250,980            | 177.4      | 10.5             | 22.8 |
|             |                     |       | 25～29          | 35        | 26.7            | 3.7             | 0.8               | 262,090    | 6,610             | 27,560      | 289,650            | 180.9      | 14.9             | 22.0 |
|             |                     |       | 30～34          | 61        | 32.3            | 6.9             | 1.5               | 267,740    | 5,510             | 33,530      | 301,270            | 186.5      | 20.0             | 22.1 |
|             |                     |       | 35～39          | 99        | 36.8            | 8.9             | 1.0               | 272,850    | 8,550             | 61,480      | 334,330            | 192.1      | 26.8             | 22.6 |
|             |                     |       | 40～44          | 110       | 41.7            | 9.2             | 1.2               | 298,630    | 9,630             | 53,100      | 351,730            | 193.8      | 26.4             | 22.5 |
|             |                     |       | 45～49          | 232       | 46.4            | 18.1            | 0.5               | 333,440    | 12,890            | 41,970      | 375,410            | 186.0      | 20.0             | 21.8 |
|             |                     |       | 50～54          | 117       | 52.1            | 18.6            | 0.8               | 308,150    | 6,880             | 43,230      | 351,380            | 171.4      | 15.6             | 20.9 |
|             |                     |       | 55～59          | 288       | 57.5            | 18.0            | 0.7               | 280,560    | 7,440             | 37,640      | 318,210            | 179.9      | 15.7             | 22.2 |
|             | 60歳～                | 229   | 63.7           | 14.5      | 0.6             | 237,900         | 6,120             | 22,290     | 260,180           | 175.4       | 8.3                | 22.5       |                  |      |
|             | 高校卒                 | 男性    | ～17歳           | -         | -               | -               | -                 | -          | -                 | -           | -                  | -          | -                | -    |
|             |                     |       | 18～19          | 94        | 18.6            | 0.4             | 0.0               | 181,820    | 10,820            | 14,160      | 195,980            | 172.6      | 11.4             | 21.1 |
|             |                     |       | 20～24          | 320       | 22.0            | 2.7             | 0.2               | 208,360    | 11,170            | 38,940      | 247,300            | 179.0      | 21.7             | 21.0 |
|             |                     |       | 25～29          | 596       | 27.4            | 4.2             | 0.6               | 239,400    | 12,880            | 39,230      | 278,630            | 187.6      | 19.7             | 21.9 |
|             |                     |       | 30～34          | 804       | 32.1            | 6.4             | 0.8               | 264,960    | 9,700             | 47,280      | 312,240            | 195.6      | 26.9             | 22.3 |
|             |                     |       | 35～39          | 1,357     | 37.0            | 10.6            | 1.0               | 291,020    | 8,590             | 40,660      | 331,680            | 191.1      | 21.9             | 22.2 |
|             |                     |       | 40～44          | 996       | 41.8            | 11.0            | 1.1               | 304,420    | 11,460            | 42,970      | 347,390            | 186.6      | 18.7             | 22.1 |
|             |                     |       | 45～49          | 652       | 46.7            | 14.7            | 1.1               | 317,720    | 10,290            | 48,080      | 365,800            | 188.7      | 21.9             | 22.2 |
|             |                     |       | 50～54          | 637       | 52.0            | 14.1            | 1.1               | 315,860    | 8,110             | 52,280      | 368,140            | 189.3      | 22.8             | 22.4 |
|             |                     |       | 55～59          | 796       | 57.3            | 16.5            | 0.6               | 309,490    | 9,450             | 37,330      | 346,820            | 182.4      | 16.2             | 22.3 |
|             | 60歳～                | 537   | 63.4           | 11.8      | 0.6             | 245,920         | 6,890             | 29,830     | 275,740           | 178.5       | 11.6               | 22.6       |                  |      |
|             | 専門学校・<br>高専・<br>短大卒 | 男性    | ～17歳           | -         | -               | -               | -                 | -          | -                 | -           | -                  | -          | -                | -    |
|             |                     |       | 18～19          | -         | -               | -               | -                 | -          | -                 | -           | -                  | -          | -                | -    |
|             |                     |       | 20～24          | 61        | 22.5            | 1.9             | 0.0               | 209,940    | 10,980            | 25,920      | 235,860            | 183.3      | 17.8             | 21.7 |
|             |                     |       | 25～29          | 246       | 27.3            | 4.1             | 0.1               | 234,260    | 11,720            | 25,070      | 259,330            | 208.6      | 31.7             | 22.3 |
|             |                     |       | 30～34          | 392       | 32.6            | 7.3             | 0.5               | 275,200    | 13,820            | 23,620      | 298,820            | 196.2      | 19.0             | 22.6 |
|             |                     |       | 35～39          | 419       | 36.8            | 13.1            | 0.5               | 289,140    | 9,460             | 28,860      | 318,000            | 183.1      | 14.4             | 21.4 |
| 40～44       |                     |       | 310            | 41.7      | 10.7            | 0.5             | 327,520           | 13,610     | 22,260            | 349,780     | 225.3              | 42.7       | 23.1             |      |
| 45～49       |                     |       | 176            | 46.0      | 18.6            | 0.5             | 345,700           | 8,630      | 21,010            | 366,710     | 178.3              | 10.0       | 21.9             |      |
| 50～54       |                     |       | 48             | 52.2      | 15.8            | 1.0             | 316,980           | 9,220      | 37,390            | 354,370     | 185.8              | 18.0       | 22.7             |      |
| 55～59       |                     |       | 53             | 56.8      | 12.3            | 0.9             | 275,820           | 8,660      | 47,050            | 322,870     | 179.6              | 13.1       | 22.0             |      |
| 60歳～        | 86                  | 69.0  | 6.0            | 0.2       | 209,700         | 8,000           | 5,150             | 214,840    | 156.3             | 2.9         | 22.0               |            |                  |      |
| 大学・<br>大学院卒 | 男性                  | ～17歳  | -              | -         | -               | -               | -                 | -          | -                 | -           | -                  | -          | -                |      |
|             |                     | 18～19 | -              | -         | -               | -               | -                 | -          | -                 | -           | -                  | -          | -                |      |
|             |                     | 20～24 | 42             | 23.5      | 0.9             | 0.0             | 223,030           | 10,190     | 34,420            | 257,450     | 188.9              | 22.5       | 21.5             |      |
|             |                     | 25～29 | 172            | 26.3      | 2.2             | 0.1             | 242,850           | 10,780     | 41,050            | 283,900     | 215.8              | 42.2       | 22.3             |      |
|             |                     | 30～34 | 227            | 31.2      | 4.6             | 0.5             | 243,610           | 8,940      | 22,260            | 265,870     | 181.0              | 11.8       | 21.4             |      |
|             |                     | 35～39 | 181            | 36.6      | 7.7             | 0.6             | 298,400           | 13,150     | 43,250            | 341,650     | 225.0              | 47.4       | 22.9             |      |
|             |                     | 40～44 | 180            | 42.6      | 14.3            | 0.5             | 338,880           | 13,260     | 20,160            | 359,040     | 180.8              | 10.0       | 21.4             |      |
|             |                     | 45～49 | 70             | 46.9      | 12.2            | 1.2             | 311,610           | 8,410      | 35,310            | 346,920     | 181.0              | 16.6       | 21.8             |      |
|             |                     | 50～54 | 66             | 52.0      | 14.9            | 1.4             | 336,860           | 8,540      | 41,670            | 378,530     | 192.8              | 20.9       | 22.8             |      |
|             |                     | 55～59 | 101            | 56.9      | 11.8            | 1.1             | 306,930           | 10,180     | 31,510            | 338,440     | 182.8              | 16.4       | 21.9             |      |
| 60歳～        | 48                  | 62.5  | 9.8            | 0.5       | 232,780         | 7,700           | 13,410            | 246,190    | 175.9             | 8.1         | 22.5               |            |                  |      |

第8表 規模別、男女別、職種別、学歴別、年齢階級別平均賃金[中小企業]

(続き)

| 区 分     |             |       | 集計労働者数<br>(十人) | 年齢<br>(歳) | 勤続<br>年数<br>(年) | 扶養<br>家族<br>(人) | 所定内<br>賃金額<br>(円) | う ち<br>通勤手当 | 所定外<br>賃金額<br>(円) | 賃金総額<br>(円) | 実労働<br>時間数<br>(時間) | う ち<br>残業時間 | 実労働<br>日 数<br>(日) |      |      |
|---------|-------------|-------|----------------|-----------|-----------------|-----------------|-------------------|-------------|-------------------|-------------|--------------------|-------------|-------------------|------|------|
| 事務      | 中学卒         | 男性    | ～17歳           | -         | -               | -               | -                 | -           | -                 | -           | -                  | -           | -                 | -    |      |
|         |             |       | 18～19          | -         | -               | -               | -                 | -           | -                 | -           | -                  | -           | -                 | -    | -    |
|         |             |       | 20～24          | 2         | X               | X               | X                 | X           | X                 | X           | X                  | X           | X                 | X    | X    |
|         |             |       | 25～29          | -         | -               | -               | -                 | -           | -                 | -           | -                  | -           | -                 | -    | -    |
|         |             |       | 30～34          | -         | -               | -               | -                 | -           | -                 | -           | -                  | -           | -                 | -    | -    |
|         |             |       | 35～39          | 2         | X               | X               | X                 | X           | X                 | X           | X                  | X           | X                 | X    | X    |
|         |             |       | 40～44          | 2         | X               | X               | X                 | X           | X                 | X           | X                  | X           | X                 | X    | X    |
|         |             |       | 45～49          | 8         | 48.0            | 15.1            | 0.8               | 318,320     | 7,320             | 33,420      | 351,750            | 195.2       | 10.3              | 23.2 | 23.2 |
|         |             |       | 50～54          | 52        | 53.8            | 10.2            | 0.0               | 207,870     | 530               | 3,300       | 211,170            | 163.2       | 2.1               | 20.2 | 20.2 |
|         |             |       | 55～59          | 6         | 57.8            | 34.3            | 1.8               | 311,040     | 16,510            | 27,160      | 338,200            | 177.1       | 14.1              | 21.1 | 21.1 |
|         |             |       | 60歳～           | 2         | 61.6            | 23.2            | 0.6               | 425,260     | 9,970             | 8,240       | 433,500            | 188.9       | 3.3               | 24.6 | 24.6 |
|         | 高校卒         | 男性    | ～17歳           | -         | -               | -               | -                 | -           | -                 | -           | -                  | -           | -                 | -    | -    |
|         |             |       | 18～19          | 4         | 18.4            | 0.3             | 0.0               | 179,860     | 20,740            | 25,420      | 205,280            | 181.5       | 23.3              | 21.7 | 21.7 |
|         |             |       | 20～24          | 16        | 22.8            | 2.4             | 0.1               | 185,040     | 7,070             | 54,160      | 239,210            | 198.7       | 33.1              | 21.5 | 21.5 |
|         |             |       | 25～29          | 23        | 26.9            | 4.8             | 0.4               | 232,500     | 12,720            | 33,720      | 266,220            | 176.7       | 19.1              | 20.3 | 20.3 |
|         |             |       | 30～34          | 68        | 32.3            | 6.3             | 1.1               | 269,100     | 12,020            | 58,460      | 327,550            | 197.8       | 31.3              | 22.3 | 22.3 |
|         |             |       | 35～39          | 211       | 36.5            | 12.3            | 0.4               | 302,170     | 12,700            | 41,690      | 343,850            | 188.4       | 17.2              | 22.8 | 22.8 |
|         |             |       | 40～44          | 147       | 41.2            | 11.8            | 1.5               | 339,320     | 12,960            | 49,590      | 388,920            | 201.4       | 32.9              | 23.5 | 23.5 |
|         |             |       | 45～49          | 101       | 46.8            | 14.5            | 0.8               | 315,570     | 6,100             | 18,410      | 333,990            | 173.7       | 10.0              | 20.9 | 20.9 |
|         |             |       | 50～54          | 127       | 50.8            | 21.7            | 0.9               | 329,170     | 4,260             | 7,640       | 336,800            | 171.7       | 2.9               | 21.4 | 21.4 |
|         |             |       | 55～59          | 211       | 56.7            | 21.0            | 0.4               | 370,230     | 16,330            | 9,090       | 379,320            | 176.5       | 6.0               | 21.4 | 21.4 |
|         |             |       | 60歳～           | 104       | 66.6            | 34.3            | 0.3               | 338,540     | 13,170            | 13,140      | 351,690            | 181.9       | 8.3               | 22.0 | 22.0 |
|         | 専門学校・高専・短大卒 | 男性    | ～17歳           | -         | -               | -               | -                 | -           | -                 | -           | -                  | -           | -                 | -    | -    |
|         |             |       | 18～19          | -         | -               | -               | -                 | -           | -                 | -           | -                  | -           | -                 | -    | -    |
|         |             |       | 20～24          | 6         | 21.3            | 0.7             | 0.0               | 214,910     | 11,560            | 20,080      | 234,990            | 184.0       | 14.5              | 22.8 | 22.8 |
|         |             |       | 25～29          | 16        | 27.6            | 5.2             | 0.6               | 270,260     | 16,640            | 49,410      | 319,650            | 194.5       | 27.3              | 22.2 | 22.2 |
|         |             |       | 30～34          | 49        | 32.5            | 8.0             | 0.8               | 282,050     | 12,870            | 26,190      | 308,240            | 173.2       | 14.2              | 20.9 | 20.9 |
|         |             |       | 35～39          | 444       | 37.2            | 15.7            | 0.1               | 300,310     | 13,160            | 28,290      | 328,600            | 177.7       | 9.0               | 21.3 | 21.3 |
|         |             |       | 40～44          | 234       | 41.1            | 18.6            | 0.2               | 357,750     | 17,840            | 14,690      | 372,440            | 174.2       | 6.3               | 21.1 | 21.1 |
|         |             |       | 45～49          | 28        | 46.9            | 16.8            | 1.4               | 374,130     | 14,110            | 48,280      | 422,400            | 185.6       | 24.3              | 21.4 | 21.4 |
|         |             |       | 50～54          | 23        | 52.3            | 18.7            | 1.4               | 430,590     | 14,220            | 13,160      | 443,750            | 176.2       | 8.4               | 22.0 | 22.0 |
|         |             |       | 55～59          | 13        | 56.9            | 14.1            | 1.0               | 415,880     | 17,520            | 2,050       | 417,930            | 162.0       | 1.0               | 21.4 | 21.4 |
|         |             |       | 60歳～           | 6         | 62.3            | 32.0            | 0.4               | 385,720     | 10,330            | 8,240       | 393,960            | 162.8       | 3.5               | 20.3 | 20.3 |
| 大学・大学院卒 | 男性          | ～17歳  | -              | -         | -               | -               | -                 | -           | -                 | -           | -                  | -           | -                 | -    |      |
|         |             | 18～19 | -              | -         | -               | -               | -                 | -           | -                 | -           | -                  | -           | -                 | -    |      |
|         |             | 20～24 | 41             | 23.1      | 0.7             | 0.0             | 220,550           | 15,240      | 24,270            | 244,820     | 175.3              | 18.0        | 21.0              | 21.0 |      |
|         |             | 25～29 | 199            | 26.6      | 2.9             | 0.1             | 233,300           | 12,920      | 26,500            | 259,800     | 180.2              | 10.8        | 20.9              | 20.9 |      |
|         |             | 30～34 | 238            | 32.4      | 3.5             | 0.4             | 254,950           | 9,890       | 16,890            | 271,850     | 172.2              | 8.1         | 20.9              | 20.9 |      |
|         |             | 35～39 | 151            | 36.5      | 8.3             | 0.9             | 320,820           | 10,930      | 22,570            | 343,390     | 175.1              | 12.3        | 21.3              | 21.3 |      |
|         |             | 40～44 | 94             | 42.2      | 12.0            | 1.1             | 370,500           | 12,040      | 30,400            | 400,900     | 182.3              | 17.7        | 21.8              | 21.8 |      |
|         |             | 45～49 | 92             | 46.9      | 13.9            | 1.4             | 392,860           | 13,800      | 34,620            | 427,480     | 179.1              | 15.3        | 21.3              | 21.3 |      |
|         |             | 50～54 | 106            | 52.5      | 19.4            | 1.9             | 465,760           | 18,710      | 16,330            | 482,080     | 172.9              | 7.6         | 21.6              | 21.6 |      |
|         |             | 55～59 | 115            | 57.8      | 16.2            | 0.8             | 403,630           | 12,060      | 22,590            | 426,220     | 182.4              | 13.1        | 22.0              | 22.0 |      |
|         |             | 60歳～  | 78             | 62.0      | 20.7            | 0.5             | 331,770           | 14,530      | 4,700             | 336,470     | 168.5              | 3.3         | 21.5              | 21.5 |      |

第8表 規模別、男女別、職種別、学歴別、年齢階級別平均賃金[中小企業]

(続き)

| 区 分     |             |       | 集計労働者数<br>(十人) | 年齢<br>(歳) | 勤続<br>年数<br>(年) | 扶養<br>家族<br>(人) | 所定内<br>賃金額<br>(円) | うち<br>通勤手当 | 所定外<br>賃金額<br>(円) | 賃金総額<br>(円) | 実労働<br>時間数<br>(時間) | うち<br>残業時間 | 実労働<br>日数<br>(日) |      |
|---------|-------------|-------|----------------|-----------|-----------------|-----------------|-------------------|------------|-------------------|-------------|--------------------|------------|------------------|------|
| 技術      | 中学卒         | 男性    | ～17歳           | -         | -               | -               | -                 | -          | -                 | -           | -                  | -          | -                |      |
|         |             |       | 18～19          | 1         | X               | X               | X                 | X          | X                 | X           | X                  | X          | X                | X    |
|         |             |       | 20～24          | 3         | 20.8            | 1.1             | 0.2               | 207,750    | 7,860             | 78,620      | 286,370            | 184.8      | 30.0             | 22.0 |
|         |             |       | 25～29          | 6         | 27.7            | 6.4             | 0.0               | 241,190    | 13,670            | 76,830      | 318,010            | 159.8      | 18.7             | 21.3 |
|         |             |       | 30～34          | 14        | 32.1            | 6.3             | 1.7               | 266,250    | 4,690             | 29,380      | 295,630            | 190.5      | 14.7             | 22.7 |
|         |             |       | 35～39          | 16        | 36.9            | 11.0            | 1.2               | 265,130    | 11,300            | 88,620      | 353,750            | 178.3      | 22.7             | 21.9 |
|         |             |       | 40～44          | 15        | 42.0            | 10.4            | 1.6               | 307,430    | 4,440             | 40,490      | 347,920            | 170.3      | 5.8              | 21.8 |
|         |             |       | 45～49          | 18        | 47.0            | 20.7            | 1.1               | 337,680    | 10,770            | 61,040      | 398,730            | 176.8      | 17.3             | 21.8 |
|         |             |       | 50～54          | 16        | 52.7            | 22.6            | 1.1               | 337,630    | 13,870            | 55,440      | 393,070            | 185.4      | 21.1             | 21.9 |
|         |             |       | 55～59          | 26        | 57.0            | 18.3            | 0.5               | 353,620    | 15,940            | 69,340      | 422,950            | 185.4      | 20.2             | 22.1 |
|         | 60歳～        | 20    | 63.2           | 21.4      | 0.6             | 297,350         | 7,230             | 70,030     | 367,380           | 174.2       | 6.7                | 22.5       |                  |      |
|         | 高校卒         | 男性    | ～17歳           | -         | -               | -               | -                 | -          | -                 | -           | -                  | -          | -                | -    |
|         |             |       | 18～19          | 26        | 18.5            | 0.5             | 0.0               | 178,610    | 12,790            | 28,880      | 207,490            | 182.7      | 20.3             | 22.0 |
|         |             |       | 20～24          | 80        | 22.2            | 2.8             | 0.1               | 205,420    | 9,210             | 38,700      | 244,120            | 192.3      | 24.1             | 22.0 |
|         |             |       | 25～29          | 118       | 27.0            | 3.5             | 0.4               | 235,280    | 10,550            | 48,770      | 284,060            | 190.0      | 26.0             | 22.3 |
|         |             |       | 30～34          | 212       | 31.9            | 6.5             | 0.9               | 269,920    | 11,350            | 63,690      | 333,610            | 192.5      | 30.0             | 22.1 |
|         |             |       | 35～39          | 233       | 37.1            | 9.3             | 1.1               | 305,080    | 10,740            | 57,590      | 362,680            | 188.3      | 23.0             | 22.5 |
|         |             |       | 40～44          | 204       | 41.8            | 12.6            | 1.5               | 342,130    | 12,060            | 47,520      | 389,640            | 186.4      | 21.5             | 22.2 |
|         |             |       | 45～49          | 122       | 46.9            | 10.9            | 1.3               | 337,640    | 10,650            | 62,450      | 400,090            | 184.9      | 17.5             | 22.4 |
|         |             |       | 50～54          | 100       | 52.0            | 15.1            | 1.3               | 358,420    | 10,970            | 65,480      | 423,900            | 190.3      | 25.3             | 22.2 |
|         |             |       | 55～59          | 91        | 57.2            | 16.8            | 0.8               | 363,990    | 13,430            | 38,710      | 402,700            | 177.1      | 15.0             | 21.4 |
|         | 60歳～        | 54    | 62.4           | 15.9      | 0.8             | 284,440         | 8,230             | 20,940     | 305,380           | 176.7       | 11.4               | 22.2       |                  |      |
|         | 専門学校・高専・短大卒 | 男性    | ～17歳           | -         | -               | -               | -                 | -          | -                 | -           | -                  | -          | -                | -    |
|         |             |       | 18～19          | 2         | X               | X               | X                 | X          | X                 | X           | X                  | X          | X                | X    |
|         |             |       | 20～24          | 132       | 22.5            | 1.7             | 0.1               | 213,930    | 13,230            | 31,140      | 245,070            | 190.4      | 19.5             | 21.9 |
|         |             |       | 25～29          | 198       | 26.9            | 4.5             | 0.1               | 242,570    | 13,180            | 36,800      | 279,370            | 191.5      | 22.1             | 21.6 |
|         |             |       | 30～34          | 223       | 32.1            | 6.1             | 0.5               | 274,940    | 12,280            | 41,780      | 316,720            | 188.3      | 22.7             | 21.6 |
|         |             |       | 35～39          | 202       | 36.7            | 9.3             | 1.1               | 307,180    | 12,430            | 45,830      | 353,000            | 187.5      | 23.0             | 21.7 |
|         |             |       | 40～44          | 103       | 41.8            | 13.9            | 1.0               | 318,930    | 10,270            | 58,270      | 377,210            | 186.7      | 23.9             | 21.6 |
|         |             |       | 45～49          | 53        | 46.4            | 16.4            | 1.1               | 372,970    | 11,740            | 37,570      | 410,540            | 184.7      | 16.3             | 21.7 |
|         |             |       | 50～54          | 16        | 51.5            | 17.7            | 1.2               | 397,330    | 9,980             | 44,100      | 441,420            | 179.9      | 13.8             | 21.9 |
|         |             |       | 55～59          | 20        | 57.2            | 21.2            | 1.1               | 443,900    | 13,660            | 33,010      | 476,920            | 188.2      | 14.0             | 22.4 |
|         | 60歳～        | 9     | 63.4           | 8.6       | 0.3             | 250,100         | 4,820             | 15,390     | 265,490           | 175.7       | 12.0               | 21.1       |                  |      |
| 大学・大学院卒 | 男性          | ～17歳  | -              | -         | -               | -               | -                 | -          | -                 | -           | -                  | -          | -                |      |
|         |             | 18～19 | 162            | 23.4      | 0.6             | 0.0             | 221,210           | 12,600     | 16,780            | 237,980     | 177.2              | 11.1       | 21.2             |      |
|         |             | 20～24 | 405            | 27.1      | 3.1             | 0.2             | 240,470           | 11,190     | 31,510            | 271,980     | 185.6              | 18.4       | 21.3             |      |
|         |             | 25～29 | 342            | 32.0      | 6.1             | 0.5             | 280,860           | 12,500     | 38,900            | 319,760     | 184.4              | 21.1       | 21.2             |      |
|         |             | 30～34 | 248            | 36.8      | 9.2             | 0.9             | 323,420           | 12,650     | 56,460            | 379,870     | 197.6              | 23.4       | 21.8             |      |
|         |             | 35～39 | 117            | 41.9      | 12.6            | 0.9             | 349,920           | 13,810     | 43,810            | 393,730     | 185.3              | 15.3       | 21.2             |      |
|         |             | 40～44 | 109            | 47.0      | 14.0            | 1.4             | 416,720           | 13,260     | 35,280            | 452,000     | 179.2              | 11.6       | 21.5             |      |
|         |             | 45～49 | 86             | 51.9      | 16.5            | 1.6             | 442,940           | 14,560     | 24,840            | 467,780     | 178.6              | 8.7        | 22.0             |      |
|         |             | 50～54 | 59             | 56.6      | 16.1            | 0.8             | 449,820           | 13,690     | 9,490             | 459,320     | 171.1              | 4.5        | 21.5             |      |
|         |             | 55～59 | 37             | 63.1      | 10.7            | 0.7             | 417,560           | 15,460     | 8,120             | 425,680     | 170.6              | 1.8        | 22.0             |      |

第8表 規模別、男女別、職種別、学歴別、年齢階級別平均賃金[中小企業]

(続き)

| 区 分     |             |       | 集計労働者数<br>(十人) | 年齢<br>(歳) | 勤続<br>年数<br>(年) | 扶養<br>家族<br>(人) | 所定内<br>賃金額<br>(円) | う ち<br>通勤手当 | 所定外<br>賃金額<br>(円) | 賃金総額<br>(円) | 実労働<br>時間数<br>(時間) | う ち<br>残業時間 | 実労働<br>日 数<br>(日) |      |
|---------|-------------|-------|----------------|-----------|-----------------|-----------------|-------------------|-------------|-------------------|-------------|--------------------|-------------|-------------------|------|
| 販売      | 中学卒         | 男性    | ～17歳           | -         | -               | -               | -                 | -           | -                 | -           | -                  | -           | -                 |      |
|         |             |       | 18～19          | -         | -               | -               | -                 | -           | -                 | -           | -                  | -           | -                 | -    |
|         |             |       | 20～24          | -         | -               | -               | -                 | -           | -                 | -           | -                  | -           | -                 | -    |
|         |             |       | 25～29          | 12        | 26.7            | 4.7             | 0.2               | 245,370     | 4,520             | 54,880      | 300,260            | 208.2       | 15.0              | 25.4 |
|         |             |       | 30～34          | 4         | X               | X               | X                 | X           | X                 | X           | X                  | X           | X                 | X    |
|         |             |       | 35～39          | 5         | 35.8            | 11.6            | 1.6               | 290,900     | 0                 | 63,720      | 354,620            | 192.6       | 0.0               | 25.1 |
|         |             |       | 40～44          | 3         | X               | X               | X                 | X           | X                 | X           | X                  | X           | X                 | X    |
|         |             |       | 45～49          | 8         | 47.4            | 3.0             | 0.0               | 229,830     | 0                 | 62,660      | 292,500            | 211.2       | 7.0               | 25.5 |
|         |             |       | 50～54          | 5         | X               | X               | X                 | X           | X                 | X           | X                  | X           | X                 | X    |
|         |             |       | 55～59          | 10        | 56.2            | 9.6             | 0.0               | 268,200     | 2,470             | 13,380      | 281,580            | 176.7       | 2.2               | 22.7 |
|         | 60歳～        | 22    | 64.5           | 32.4      | 0.4             | 203,880         | 7,870             | 7,980       | 211,850           | 186.3       | 8.2                | 22.5        |                   |      |
|         | 高校卒         | 男性    | ～17歳           | -         | -               | -               | -                 | -           | -                 | -           | -                  | -           | -                 | -    |
|         |             |       | 18～19          | 169       | X               | X               | X                 | X           | X                 | X           | X                  | X           | X                 | X    |
|         |             |       | 20～24          | 41        | 22.7            | 2.8             | 0.3               | 200,180     | 9,460             | 30,620      | 230,800            | 198.3       | 27.7              | 22.5 |
|         |             |       | 25～29          | 98        | 27.2            | 4.1             | 0.3               | 232,300     | 11,500            | 45,240      | 277,540            | 191.9       | 14.4              | 22.9 |
|         |             |       | 30～34          | 235       | 32.8            | 10.9            | 0.5               | 288,580     | 8,850             | 41,350      | 329,930            | 195.2       | 22.1              | 22.2 |
|         |             |       | 35～39          | 511       | 36.9            | 9.4             | 0.5               | 269,840     | 9,190             | 52,080      | 321,920            | 189.7       | 18.4              | 23.1 |
|         |             |       | 40～44          | 207       | 41.4            | 8.0             | 2.3               | 281,370     | 6,360             | 95,750      | 377,120            | 196.4       | 26.6              | 23.6 |
|         |             |       | 45～49          | 71        | 46.5            | 14.7            | 2.3               | 491,970     | 4,660             | 14,820      | 506,790            | 179.1       | 9.4               | 22.3 |
|         |             |       | 50～54          | 107       | 51.6            | 10.5            | 0.9               | 344,190     | 14,760            | 42,390      | 386,580            | 187.6       | 21.3              | 22.6 |
|         |             |       | 55～59          | 204       | 57.9            | 19.1            | 0.5               | 331,990     | 6,020             | 93,900      | 425,900            | 197.4       | 25.0              | 23.9 |
|         | 60歳～        | 140   | 68.3           | 20.6      | 1.2             | 233,900         | 1,960             | 2,860       | 236,760           | 177.1       | 4.8                | 21.9        |                   |      |
|         | 専門学校・高専・短大卒 | 男性    | ～17歳           | -         | -               | -               | -                 | -           | -                 | -           | -                  | -           | -                 | -    |
|         |             |       | 18～19          | -         | -               | -               | -                 | -           | -                 | -           | -                  | -           | -                 | -    |
|         |             |       | 20～24          | 24        | 22.8            | 1.4             | 0.0               | 212,340     | 17,820            | 20,920      | 233,260            | 183.1       | 12.9              | 21.9 |
|         |             |       | 25～29          | 26        | 27.8            | 3.4             | 0.4               | 261,820     | 12,820            | 15,450      | 277,270            | 193.1       | 14.9              | 22.2 |
|         |             |       | 30～34          | 147       | 31.4            | 6.5             | 1.2               | 293,500     | 9,210             | 22,390      | 315,890            | 185.2       | 10.2              | 22.4 |
|         |             |       | 35～39          | 242       | 36.6            | 7.1             | 0.6               | 280,900     | 9,570             | 61,350      | 342,240            | 189.8       | 25.8              | 21.6 |
|         |             |       | 40～44          | 24        | 41.5            | 9.9             | 1.9               | 388,270     | 9,840             | 38,620      | 426,890            | 184.2       | 16.9              | 23.4 |
|         |             |       | 45～49          | 25        | 46.6            | 8.6             | 1.5               | 343,340     | 9,700             | 18,780      | 362,130            | 176.0       | 13.6              | 22.7 |
|         |             |       | 50～54          | 10        | 52.7            | 5.1             | 1.1               | 320,280     | 13,240            | 27,100      | 347,380            | 175.6       | 2.0               | 21.8 |
|         |             |       | 55～59          | 12        | 57.7            | 11.9            | 0.8               | 353,290     | 9,120             | 9,540       | 362,820            | 174.6       | 4.0               | 23.6 |
|         | 60歳～        | 9     | 63.6           | 17.4      | 0.8             | 252,320         | 12,960            | 3,620       | 255,940           | 173.1       | 2.9                | 23.1        |                   |      |
| 大学・大学院卒 | 男性          | ～17歳  | -              | -         | -               | -               | -                 | -           | -                 | -           | -                  | -           | -                 |      |
|         |             | 18～19 | -              | -         | -               | -               | -                 | -           | -                 | -           | -                  | -           | -                 |      |
|         |             | 20～24 | 62             | 23.3      | 1.0             | 0.0             | 219,100           | 12,250      | 14,770            | 233,870     | 176.4              | 8.5         | 21.8              |      |
|         |             | 25～29 | 178            | 27.3      | 3.2             | 0.2             | 245,680           | 13,060      | 28,650            | 274,330     | 185.3              | 17.7        | 21.8              |      |
|         |             | 30～34 | 274            | 31.8      | 5.3             | 0.7             | 282,230           | 12,040      | 41,830            | 324,060     | 186.7              | 18.9        | 21.7              |      |
|         |             | 35～39 | 356            | 37.3      | 6.4             | 0.9             | 285,840           | 12,770      | 41,400            | 327,240     | 187.4              | 19.4        | 21.6              |      |
|         |             | 40～44 | 142            | 41.5      | 7.7             | 1.7             | 350,230           | 14,020      | 27,850            | 378,080     | 182.4              | 12.0        | 22.0              |      |
|         |             | 45～49 | 127            | 47.9      | 9.1             | 0.8             | 310,330           | 8,200       | 44,450            | 354,770     | 188.5              | 23.3        | 21.5              |      |
|         |             | 50～54 | 83             | 52.2      | 18.2            | 1.8             | 439,060           | 11,310      | 10,390            | 449,450     | 185.6              | 7.1         | 23.0              |      |
|         |             | 55～59 | 42             | 57.4      | 20.7            | 1.1             | 411,630           | 11,480      | 29,110            | 440,740     | 191.7              | 16.0        | 22.3              |      |
| 60歳～    | 38          | 63.6  | 22.9           | 0.8       | 431,380         | 7,640           | 5,140             | 436,510     | 172.0             | 6.2         | 22.1               |             |                   |      |



第8表 規模別、男女別、職種別、学歴別、年齢階級別平均賃金[中小企業]

(続き)

| 区 分     |             |       |       | 集計労働者数<br>(十人) | 年齢<br>(歳) | 勤続<br>年数<br>(年) | 扶養<br>家族<br>(人) | 所定内<br>賃金額<br>(円) | うち<br>通勤手当 | 所定外<br>賃金額<br>(円) | 賃金総額<br>(円) | 実労働<br>時間数<br>(時間) | うち<br>残業時間 | 実労働<br>日 数<br>(日) |   |   |
|---------|-------------|-------|-------|----------------|-----------|-----------------|-----------------|-------------------|------------|-------------------|-------------|--------------------|------------|-------------------|---|---|
| 役付      | 中学卒         | 男性    | ～17歳  | -              | -         | -               | -               | -                 | -          | -                 | -           | -                  | -          | -                 |   |   |
|         |             |       | 18～19 | -              | -         | -               | -               | -                 | -          | -                 | -           | -                  | -          | -                 | - |   |
|         |             |       | 20～24 | -              | -         | -               | -               | -                 | -          | -                 | -           | -                  | -          | -                 | - | - |
|         |             |       | 25～29 | 3              | X         | X               | X               | X                 | X          | X                 | X           | X                  | X          | X                 | X | X |
|         |             |       | 30～34 | 2              | 33.5      | 6.5             | 0.0             | 492,740           | 9,530      | 0                 | 492,740     | 186.3              | 0.0        | 23.4              |   |   |
|         |             |       | 35～39 | 8              | 38.0      | 17.2            | 0.5             | 406,200           | 3,730      | 2,460             | 408,660     | 181.3              | 16.5       | 21.7              |   |   |
|         |             |       | 40～44 | 13             | 41.6      | 18.0            | 2.5             | 347,680           | 7,080      | 37,810            | 385,490     | 188.3              | 7.7        | 21.5              |   |   |
|         |             |       | 45～49 | 206            | 46.5      | 12.6            | 0.5             | 397,740           | 8,190      | 22,640            | 420,380     | 237.1              | 48.4       | 23.9              |   |   |
|         |             |       | 50～54 | 15             | 51.9      | 19.6            | 1.5             | 418,250           | 7,830      | 83,760            | 502,000     | 185.5              | 11.9       | 21.8              |   |   |
|         |             |       | 55～59 | 24             | 56.6      | 28.5            | 1.1             | 412,930           | 8,610      | 47,170            | 460,100     | 192.7              | 16.7       | 22.8              |   |   |
|         | 60歳～        | 5     | 63.0  | 24.2           | 0.3       | 608,060         | 5,430           | 21,420            | 629,470    | 191.6             | 16.3        | 23.5               |            |                   |   |   |
|         | 高校卒         | 男性    | ～17歳  | -              | -         | -               | -               | -                 | -          | -                 | -           | -                  | -          | -                 | - |   |
|         |             |       | 18～19 | -              | -         | -               | -               | -                 | -          | -                 | -           | -                  | -          | -                 | - |   |
|         |             |       | 20～24 | 2              | X         | X               | X               | X                 | X          | X                 | X           | X                  | X          | X                 | X |   |
|         |             |       | 25～29 | 9              | 27.8      | 5.5             | 0.7             | 293,390           | 13,060     | 30,870            | 324,260     | 185.8              | 18.2       | 21.7              |   |   |
|         |             |       | 30～34 | 69             | 32.2      | 10.6            | 1.5             | 354,750           | 10,830     | 30,800            | 385,540     | 185.3              | 17.0       | 22.0              |   |   |
|         |             |       | 35～39 | 151            | 37.1      | 13.2            | 1.6             | 374,340           | 9,280      | 15,200            | 389,540     | 183.3              | 9.5        | 22.0              |   |   |
|         |             |       | 40～44 | 378            | 41.8      | 14.8            | 1.0             | 387,620           | 12,290     | 16,070            | 403,680     | 184.3              | 7.8        | 22.4              |   |   |
|         |             |       | 45～49 | 232            | 46.9      | 17.4            | 1.5             | 424,000           | 9,060      | 19,200            | 443,200     | 180.3              | 8.8        | 22.1              |   |   |
|         |             |       | 50～54 | 250            | 52.8      | 24.6            | 0.7             | 417,700           | 9,780      | 9,340             | 427,040     | 175.6              | 4.9        | 21.9              |   |   |
|         |             |       | 55～59 | 364            | 57.0      | 20.8            | 1.3             | 464,550           | 17,460     | 3,990             | 468,540     | 184.9              | 13.3       | 21.9              |   |   |
|         | 60歳～        | 63    | 64.8  | 21.4           | 0.7       | 481,080         | 12,620          | 11,680            | 492,760    | 176.4             | 8.1         | 21.9               |            |                   |   |   |
|         | 専門学校・高専・短大卒 | 男性    | ～17歳  | -              | -         | -               | -               | -                 | -          | -                 | -           | -                  | -          | -                 | - |   |
|         |             |       | 18～19 | -              | -         | -               | -               | -                 | -          | -                 | -           | -                  | -          | -                 | - |   |
|         |             |       | 20～24 | -              | -         | -               | -               | -                 | -          | -                 | -           | -                  | -          | -                 | - |   |
|         |             |       | 25～29 | 3              | 27.3      | 3.9             | 1.4             | 263,040           | 8,610      | 18,670            | 281,710     | 177.8              | 11.3       | 21.9              |   |   |
|         |             |       | 30～34 | 89             | 33.0      | 9.1             | 1.2             | 344,710           | 6,340      | 11,760            | 356,470     | 275.6              | 73.8       | 25.4              |   |   |
|         |             |       | 35～39 | 321            | 36.4      | 7.5             | 0.8             | 372,690           | 12,890     | 25,150            | 397,840     | 283.2              | 84.2       | 24.9              |   |   |
| 40～44   |             |       | 350   | 42.8           | 17.1      | 0.5             | 428,000         | 11,390            | 7,930      | 435,920           | 187.8       | 11.1               | 22.5       |                   |   |   |
| 45～49   |             |       | 510   | 45.8           | 22.8      | 0.3             | 495,040         | 18,100            | 3,350      | 498,380           | 173.5       | 2.6                | 21.9       |                   |   |   |
| 50～54   |             |       | 97    | 52.2           | 10.4      | 0.6             | 439,490         | 20,440            | 9,680      | 449,160           | 167.4       | 4.5                | 21.3       |                   |   |   |
| 55～59   |             |       | 33    | 57.0           | 25.0      | 1.1             | 462,360         | 12,240            | 4,910      | 467,270           | 183.9       | 8.4                | 21.8       |                   |   |   |
| 60歳～    | 3           | X     | X     | X              | X         | X               | X               | X                 | X          | X                 | X           | X                  |            |                   |   |   |
| 大学・大学院卒 | 男性          | ～17歳  | -     | -              | -         | -               | -               | -                 | -          | -                 | -           | -                  | -          | -                 |   |   |
|         |             | 18～19 | -     | -              | -         | -               | -               | -                 | -          | -                 | -           | -                  | -          | -                 |   |   |
|         |             | 20～24 | 3     | X              | X         | X               | X               | X                 | X          | X                 | X           | X                  | X          | X                 |   |   |
|         |             | 25～29 | 14    | 27.5           | 3.6       | 0.0             | 277,370         | 7,550             | 84,820     | 362,190           | 233.9       | 33.6               | 25.8       |                   |   |   |
|         |             | 30～34 | 116   | 32.3           | 7.3       | 0.8             | 321,130         | 11,750            | 49,520     | 370,650           | 190.4       | 19.3               | 22.4       |                   |   |   |
|         |             | 35～39 | 339   | 37.7           | 12.4      | 2.0             | 410,000         | 14,640            | 18,120     | 428,120           | 221.1       | 39.9               | 23.2       |                   |   |   |
|         |             | 40～44 | 453   | 42.0           | 12.1      | 1.5             | 427,160         | 13,890            | 5,700      | 432,860           | 210.0       | 33.0               | 22.6       |                   |   |   |
|         |             | 45～49 | 218   | 46.9           | 16.8      | 1.7             | 468,840         | 13,210            | 11,360     | 480,200           | 179.0       | 8.6                | 21.9       |                   |   |   |
|         |             | 50～54 | 277   | 51.9           | 20.4      | 1.6             | 499,720         | 12,840            | 6,340      | 506,050           | 174.8       | 5.2                | 21.9       |                   |   |   |
|         |             | 55～59 | 186   | 56.9           | 21.7      | 1.2             | 518,180         | 17,300            | 5,340      | 523,520           | 176.0       | 6.6                | 22.0       |                   |   |   |
| 60歳～    | 47          | 62.7  | 18.0  | 0.7            | 462,810   | 9,960           | 5,750           | 468,550           | 170.5      | 5.5               | 21.3        |                    |            |                   |   |   |

第8表 規模別、男女別、職種別、学歴別、年齢階級別平均賃金[中小企業]

(続き)

| 区 分     |             |       | 集計労働者数<br>(十人) | 年齢<br>(歳) | 勤続年数<br>(年) | 扶養家族<br>(人) | 所定内賃金額<br>(円) | うち<br>通勤手当 | 所定外賃金額<br>(円) | 賃金総額<br>(円) | 実労働時間数<br>(時間) | うち<br>残業時間 | 実労働日数<br>(日) |      |
|---------|-------------|-------|----------------|-----------|-------------|-------------|---------------|------------|---------------|-------------|----------------|------------|--------------|------|
| 生産      | 中学卒         | 女性    | ～17歳           | -         | -           | -           | -             | -          | -             | -           | -              | -          | -            |      |
|         |             |       | 18～19          | 1         | X           | X           | X             | X          | X             | X           | X              | X          | X            | X    |
|         |             |       | 20～24          | 17        | 22.1        | 4.2         | 0.2           | 179,250    | 4,300         | 18,020      | 197,270        | 184.3      | 15.3         | 22.0 |
|         |             |       | 25～29          | 7         | 27.6        | 4.8         | 0.3           | 161,710    | 7,420         | 5,490       | 167,200        | 169.9      | 4.9          | 21.9 |
|         |             |       | 30～34          | -         | -           | -           | -             | -          | -             | -           | -              | -          | -            | -    |
|         |             |       | 35～39          | 3         | 37.4        | 14.8        | 0.0           | 160,740    | 14,610        | 0           | 160,740        | 169.2      | 0.0          | 21.2 |
|         |             |       | 40～44          | 3         | X           | X           | X             | X          | X             | X           | X              | X          | X            | X    |
|         |             |       | 45～49          | 10        | 46.0        | 19.8        | 0.0           | 147,070    | 6,950         | 1,850       | 148,920        | 141.4      | 0.0          | 18.4 |
|         |             |       | 50～54          | 10        | 52.7        | 11.2        | 0.1           | 180,840    | 7,470         | 7,540       | 188,370        | 165.1      | 1.5          | 21.4 |
|         |             |       | 55～59          | 33        | 57.3        | 15.6        | 0.0           | 193,590    | 7,210         | 13,440      | 207,020        | 170.4      | 6.0          | 21.3 |
|         | 60歳～        | 111   | 64.9           | 8.7       | 0.0         | 169,630     | 4,060         | 33,660     | 203,290       | 195.2       | 22.0           | 23.0       |              |      |
|         | 高校卒         | 女性    | ～17歳           | -         | -           | -           | -             | -          | -             | -           | -              | -          | -            | -    |
|         |             |       | 18～19          | 36        | 18.8        | 0.5         | 0.0           | 167,690    | 10,400        | 7,680       | 175,360        | 169.4      | 7.2          | 20.8 |
|         |             |       | 20～24          | 79        | 21.2        | 2.4         | 0.0           | 177,620    | 6,010         | 8,300       | 185,920        | 172.1      | 7.1          | 21.5 |
|         |             |       | 25～29          | 87        | 26.9        | 3.1         | 0.1           | 214,860    | 13,060        | 29,610      | 244,470        | 226.7      | 41.8         | 23.7 |
|         |             |       | 30～34          | 91        | 31.6        | 6.6         | 0.2           | 229,460    | 6,760         | 12,900      | 242,360        | 172.5      | 6.6          | 21.5 |
|         |             |       | 35～39          | 69        | 36.5        | 8.7         | 0.3           | 203,340    | 10,270        | 19,760      | 223,090        | 170.1      | 12.3         | 20.7 |
|         |             |       | 40～44          | 66        | 41.6        | 9.1         | 0.4           | 206,060    | 9,260         | 12,250      | 218,300        | 166.6      | 7.7          | 21.0 |
|         |             |       | 45～49          | 42        | 47.3        | 8.3         | 0.4           | 181,730    | 5,170         | 12,520      | 194,250        | 165.7      | 8.1          | 20.6 |
|         |             |       | 50～54          | 35        | 51.5        | 10.0        | 0.3           | 210,260    | 8,700         | 18,070      | 228,320        | 168.8      | 10.7         | 21.4 |
|         |             |       | 55～59          | 95        | 57.8        | 11.3        | 0.1           | 200,070    | 10,770        | 7,490       | 207,560        | 162.8      | 5.0          | 20.7 |
|         | 60歳～        | 95    | 64.0           | 11.0      | 0.0         | 159,840     | 5,560         | 3,080      | 162,920       | 160.7       | 1.4            | 21.7       |              |      |
|         | 専門学校・高専・短大卒 | 女性    | ～17歳           | -         | -           | -           | -             | -          | -             | -           | -              | -          | -            | -    |
|         |             |       | 18～19          | 0         | X           | X           | X             | X          | X             | X           | X              | X          | X            | X    |
|         |             |       | 20～24          | 61        | 21.2        | 1.9         | 0.0           | 192,030    | 13,570        | 37,080      | 229,120        | 286.9      | 94.0         | 24.3 |
|         |             |       | 25～29          | 32        | 27.1        | 3.9         | 0.0           | 210,690    | 10,130        | 21,270      | 231,970        | 174.3      | 14.7         | 21.4 |
|         |             |       | 30～34          | 115       | 31.1        | 9.9         | 0.0           | 274,990    | 20,660        | 17,970      | 292,960        | 171.5      | 1.2          | 21.8 |
|         |             |       | 35～39          | 19        | 36.9        | 8.4         | 0.0           | 245,660    | 9,850         | 12,150      | 257,810        | 170.4      | 7.1          | 21.3 |
|         |             |       | 40～44          | 7         | 42.2        | 4.6         | 0.3           | 239,270    | 12,500        | 20,670      | 259,950        | 176.3      | 12.7         | 20.9 |
|         |             |       | 45～49          | 12        | 47.6        | 12.1        | 0.4           | 245,340    | 2,310         | 5,970       | 251,300        | 163.3      | 2.9          | 21.1 |
| 50～54   |             |       | 6              | 50.6      | 3.9         | 0.2         | 218,370       | 7,250      | 2,850         | 221,220     | 175.4          | 2.3        | 22.4         |      |
| 55～59   |             |       | 8              | 56.6      | 9.2         | 0.0         | 189,080       | 5,310      | 10,990        | 200,070     | 175.0          | 6.5        | 23.2         |      |
| 60歳～    | 7           | 64.0  | 6.4            | 0.0       | 148,240     | 9,320       | 5,050         | 153,300    | 163.6         | 0.9         | 21.0           |            |              |      |
| 大学・大学院卒 | 女性          | ～17歳  | -              | -         | -           | -           | -             | -          | -             | -           | -              | -          | -            |      |
|         |             | 18～19 | 36             | 22.3      | 0.3         | 0.0         | 211,230       | 8,820      | 6,000         | 217,230     | 169.6          | 4.2        | 21.1         |      |
|         |             | 20～24 | 112            | 25.2      | 2.1         | 0.0         | 207,990       | 4,840      | 8,630         | 216,620     | 174.4          | 3.9        | 21.8         |      |
|         |             | 25～29 | 8              | 31.9      | 5.5         | 0.0         | 258,940       | 14,720     | 13,680        | 272,630     | 171.4          | 6.5        | 21.6         |      |
|         |             | 30～34 | 11             | 36.4      | 6.5         | 0.0         | 232,060       | 10,320     | 21,490        | 253,550     | 160.2          | 8.1        | 20.9         |      |
|         |             | 35～39 | 5              | 41.7      | 6.9         | 0.3         | 276,830       | 10,280     | 24,260        | 301,090     | 167.4          | 8.2        | 20.3         |      |
|         |             | 40～44 | 3              | 46.3      | 11.0        | 1.0         | 305,270       | 8,810      | 3,480         | 308,750     | 161.1          | 2.4        | 22.9         |      |
|         |             | 45～49 | 2              | X         | X           | X           | X             | X          | X             | X           | X              | X          | X            |      |
|         |             | 50～54 | 2              | X         | X           | X           | X             | X          | X             | X           | X              | X          | X            |      |
|         |             | 55～59 | 2              | X         | X           | X           | X             | X          | X             | X           | X              | X          | X            |      |
| 60歳～    | -           | -     | -              | -         | -           | -           | -             | -          | -             | -           | -              | -          |              |      |

第8表 規模別、男女別、職種別、学歴別、年齢階級別平均賃金[中小企業]

(続き)

| 区 分     |             |       |       | 集計労働者数<br>(十人) | 年齢<br>(歳) | 勤続<br>年数<br>(年) | 扶養<br>家族<br>(人) | 所定内<br>賃金額<br>(円) | う ち<br>通勤手当 | 所定外<br>賃金額<br>(円) | 賃金総額<br>(円) | 実労働<br>時間数<br>(時間) | う ち<br>残業時間 | 実労働<br>日 数<br>(日) |   |   |
|---------|-------------|-------|-------|----------------|-----------|-----------------|-----------------|-------------------|-------------|-------------------|-------------|--------------------|-------------|-------------------|---|---|
| 事務      | 中学卒         | 女性    | ～17歳  | -              | -         | -               | -               | -                 | -           | -                 | -           | -                  | -           | -                 | - |   |
|         |             |       | 18～19 | -              | -         | -               | -               | -                 | -           | -                 | -           | -                  | -           | -                 | - | - |
|         |             |       | 20～24 | 2              | X         | X               | X               | X                 | X           | X                 | X           | X                  | X           | X                 | X | X |
|         |             |       | 25～29 | -              | -         | -               | -               | -                 | -           | -                 | -           | -                  | -           | -                 | - | - |
|         |             |       | 30～34 | -              | -         | -               | -               | -                 | -           | -                 | -           | -                  | -           | -                 | - | - |
|         |             |       | 35～39 | 4              | 37.7      | 12.8            | 0.1             | 184,680           | 13,680      | 1,450             | 186,120     | 172.9              | 1.3         | 21.5              |   |   |
|         |             |       | 40～44 | 1              | X         | X               | X               | X                 | X           | X                 | X           | X                  | X           | X                 | X | X |
|         |             |       | 45～49 | -              | -         | -               | -               | -                 | -           | -                 | -           | -                  | -           | -                 | - | - |
|         |             |       | 50～54 | 1              | X         | X               | X               | X                 | X           | X                 | X           | X                  | X           | X                 | X | X |
|         |             |       | 55～59 | 1              | X         | X               | X               | X                 | X           | X                 | X           | X                  | X           | X                 | X | X |
|         | 60歳～        | 1     | X     | X              | X         | X               | X               | X                 | X           | X                 | X           | X                  | X           | X                 |   |   |
|         | 高校卒         | 女性    | ～17歳  | -              | -         | -               | -               | -                 | -           | -                 | -           | -                  | -           | -                 | - | - |
|         |             |       | 18～19 | 23             | 18.7      | 0.5             | 0.1             | 173,190           | 11,050      | 2,960             | 176,160     | 160.0              | 2.4         | 20.3              |   |   |
|         |             |       | 20～24 | 69             | 21.7      | 2.1             | 0.0             | 183,900           | 11,580      | 8,690             | 192,590     | 168.8              | 6.3         | 21.0              |   |   |
|         |             |       | 25～29 | 82             | 27.0      | 5.2             | 0.2             | 206,360           | 12,720      | 11,060            | 217,420     | 165.8              | 7.7         | 20.7              |   |   |
|         |             |       | 30～34 | 120            | 31.8      | 5.5             | 0.2             | 217,070           | 9,380       | 10,440            | 227,510     | 166.0              | 6.1         | 21.3              |   |   |
|         |             |       | 35～39 | 157            | 37.0      | 8.0             | 0.4             | 234,390           | 9,580       | 12,700            | 247,090     | 167.7              | 5.5         | 21.0              |   |   |
|         |             |       | 40～44 | 216            | 42.4      | 8.8             | 0.5             | 226,390           | 9,530       | 6,930             | 233,320     | 168.6              | 4.7         | 21.2              |   |   |
|         |             |       | 45～49 | 192            | 47.0      | 8.4             | 0.4             | 248,980           | 9,000       | 14,560            | 263,540     | 170.3              | 7.6         | 21.5              |   |   |
|         |             |       | 50～54 | 102            | 52.0      | 12.1            | 0.2             | 236,430           | 7,940       | 11,520            | 247,950     | 168.9              | 6.8         | 21.7              |   |   |
|         |             |       | 55～59 | 158            | 57.2      | 17.8            | 0.1             | 255,100           | 8,220       | 7,230             | 262,330     | 162.6              | 3.5         | 20.8              |   |   |
|         | 60歳～        | 111   | 64.6  | 32.5           | 0.1       | 242,570         | 3,840           | 3,640             | 246,210     | 165.2             | 1.6         | 22.4               |             |                   |   |   |
|         | 専門学校・高専・短大卒 | 女性    | ～17歳  | -              | -         | -               | -               | -                 | -           | -                 | -           | -                  | -           | -                 | - | - |
|         |             |       | 18～19 | -              | -         | -               | -               | -                 | -           | -                 | -           | -                  | -           | -                 | - | - |
|         |             |       | 20～24 | 120            | 22.8      | 0.7             | 0.0             | 195,550           | 19,660      | 37,280            | 232,840     | 200.4              | 30.6        | 21.7              |   |   |
|         |             |       | 25～29 | 104            | 27.2      | 3.7             | 0.0             | 213,050           | 14,170      | 11,880            | 224,930     | 174.4              | 8.4         | 21.5              |   |   |
|         |             |       | 30～34 | 406            | 31.9      | 5.8             | 0.0             | 234,300           | 12,300      | 16,480            | 250,790     | 172.2              | 9.8         | 20.5              |   |   |
|         |             |       | 35～39 | 154            | 36.6      | 9.5             | 0.2             | 261,300           | 12,670      | 16,280            | 277,570     | 170.1              | 10.4        | 21.1              |   |   |
| 40～44   |             |       | 189   | 41.2           | 9.7       | 0.2             | 259,700         | 18,880            | 23,510      | 283,200           | 172.2       | 13.9               | 20.5        |                   |   |   |
| 45～49   |             |       | 54    | 46.6           | 10.1      | 0.3             | 245,490         | 8,780             | 13,830      | 259,320           | 167.9       | 6.8                | 21.0        |                   |   |   |
| 50～54   |             |       | 36    | 51.6           | 9.8       | 0.5             | 241,000         | 9,160             | 15,020      | 256,020           | 171.3       | 8.7                | 21.3        |                   |   |   |
| 55～59   |             |       | 31    | 56.3           | 12.4      | 0.0             | 279,000         | 11,220            | 12,660      | 291,660           | 173.0       | 5.7                | 21.9        |                   |   |   |
| 60歳～    | 8           | 60.5  | 18.3  | 0.3            | 247,320   | 18,170          | 2,270           | 249,590           | 164.1       | 3.1               | 20.6        |                    |             |                   |   |   |
| 大学・大学院卒 | 女性          | ～17歳  | -     | -              | -         | -               | -               | -                 | -           | -                 | -           | -                  | -           | -                 | - |   |
|         |             | 18～19 | -     | -              | -         | -               | -               | -                 | -           | -                 | -           | -                  | -           | -                 | - |   |
|         |             | 20～24 | 51    | 23.4           | 1.1       | 0.0             | 210,740         | 13,840            | 6,690       | 217,430           | 170.1       | 4.4                | 21.5        |                   |   |   |
|         |             | 25～29 | 110   | 26.9           | 2.8       | 0.0             | 223,320         | 14,070            | 13,440      | 236,760           | 170.4       | 8.0                | 21.1        |                   |   |   |
|         |             | 30～34 | 99    | 31.7           | 5.2       | 0.0             | 245,920         | 11,660            | 14,250      | 260,170           | 166.9       | 7.4                | 21.1        |                   |   |   |
|         |             | 35～39 | 60    | 36.8           | 6.2       | 0.2             | 276,070         | 13,060            | 13,720      | 289,790           | 170.6       | 8.2                | 21.3        |                   |   |   |
|         |             | 40～44 | 31    | 41.8           | 5.8       | 0.4             | 248,540         | 11,740            | 19,760      | 268,300           | 163.4       | 4.8                | 21.1        |                   |   |   |
|         |             | 45～49 | 35    | 46.7           | 10.6      | 0.4             | 279,140         | 11,040            | 18,800      | 297,940           | 165.7       | 7.8                | 21.3        |                   |   |   |
|         |             | 50～54 | 72    | 53.4           | 3.3       | 0.1             | 216,460         | 6,420             | 6,880       | 223,340           | 162.9       | 6.1                | 20.7        |                   |   |   |
|         |             | 55～59 | 9     | 57.6           | 17.8      | 0.4             | 318,220         | 7,970             | 4,840       | 323,050           | 163.8       | 2.9                | 21.7        |                   |   |   |
| 60歳～    | 3           | 60.9  | 24.3  | 0.0            | 295,240   | 5,440           | 2,150           | 297,380           | 158.1       | 0.0               | 22.8        |                    |             |                   |   |   |

第8表 規模別、男女別、職種別、学歴別、年齢階級別平均賃金[中小企業]

(続き)

| 区 分     |             |       | 集計労働者数<br>(十人) | 年齢<br>(歳) | 勤続<br>年数<br>(年) | 扶養<br>家族<br>(人) | 所定内<br>賃金額<br>(円) | う ち<br>通勤手当 | 所定外<br>賃金額<br>(円) | 賃金総額<br>(円) | 実労働<br>時間数<br>(時間) | う ち<br>残業時間 | 実労働<br>日 数<br>(日) |      |
|---------|-------------|-------|----------------|-----------|-----------------|-----------------|-------------------|-------------|-------------------|-------------|--------------------|-------------|-------------------|------|
| 技術      | 中学卒         | 女性    | ～17歳           | -         | -               | -               | -                 | -           | -                 | -           | -                  | -           | -                 |      |
|         |             |       | 18～19          | -         | -               | -               | -                 | -           | -                 | -           | -                  | -           | -                 | -    |
|         |             |       | 20～24          | -         | -               | -               | -                 | -           | -                 | -           | -                  | -           | -                 | -    |
|         |             |       | 25～29          | 0         | X               | X               | X                 | X           | X                 | X           | X                  | X           | X                 | X    |
|         |             |       | 30～34          | 2         | X               | X               | X                 | X           | X                 | X           | X                  | X           | X                 | X    |
|         |             |       | 35～39          | -         | -               | -               | -                 | -           | -                 | -           | -                  | -           | -                 | -    |
|         |             |       | 40～44          | -         | -               | -               | -                 | -           | -                 | -           | -                  | -           | -                 | -    |
|         |             |       | 45～49          | 1         | X               | X               | X                 | X           | X                 | X           | X                  | X           | X                 | X    |
|         |             |       | 50～54          | -         | -               | -               | -                 | -           | -                 | -           | -                  | -           | -                 | -    |
|         | 55～59       | -     | -              | -         | -               | -               | -                 | -           | -                 | -           | -                  | -           |                   |      |
|         | 60歳～        | 2     | 61.8           | 8.6       | 0.0             | 162,650         | 16,480            | 12,150      | 174,800           | 159.5       | 9.1                | 19.6        |                   |      |
|         | 高校卒         | 女性    | ～17歳           | -         | -               | -               | -                 | -           | -                 | -           | -                  | -           | -                 | -    |
|         |             |       | 18～19          | -         | -               | -               | -                 | -           | -                 | -           | -                  | -           | -                 | -    |
|         |             |       | 20～24          | 7         | 21.7            | 2.4             | 0.0               | 204,920     | 16,520            | 21,100      | 226,020            | 174.1       | 13.5              | 20.7 |
|         |             |       | 25～29          | 11        | 26.8            | 5.3             | 0.2               | 224,050     | 13,380            | 24,010      | 248,060            | 189.1       | 15.4              | 21.8 |
|         |             |       | 30～34          | 21        | 32.3            | 8.0             | 0.1               | 247,210     | 17,560            | 25,340      | 272,560            | 178.6       | 11.9              | 21.5 |
|         |             |       | 35～39          | 15        | 37.1            | 11.7            | 0.1               | 233,560     | 9,740             | 13,890      | 247,440            | 151.2       | 1.4               | 20.3 |
|         |             |       | 40～44          | 16        | 41.5            | 9.3             | 0.5               | 245,180     | 10,310            | 9,880       | 255,060            | 165.5       | 6.0               | 20.2 |
|         |             |       | 45～49          | 6         | 45.8            | 9.9             | 0.3               | 336,790     | 9,790             | 10,590      | 347,380            | 194.3       | 21.1              | 22.4 |
|         |             |       | 50～54          | 7         | 52.7            | 10.1            | 0.0               | 218,170     | 8,930             | 19,940      | 238,100            | 182.1       | 14.1              | 21.7 |
|         | 55～59       | 7     | X              | X         | X               | X               | X                 | X           | X                 | X           | X                  | X           |                   |      |
|         | 60歳～        | 3     | 63.0           | 8.4       | 0.1             | 265,040         | 23,500            | 45,040      | 310,080           | 193.6       | 27.3               | 21.1        |                   |      |
|         | 専門学校・高専・短大卒 | 女性    | ～17歳           | -         | -               | -               | -                 | -           | -                 | -           | -                  | -           | -                 | -    |
|         |             |       | 18～19          | -         | -               | -               | -                 | -           | -                 | -           | -                  | -           | -                 | -    |
|         |             |       | 20～24          | 33        | 22.4            | 1.9             | 0.0               | 200,680     | 13,350            | 25,410      | 226,090            | 187.6       | 17.3              | 21.9 |
|         |             |       | 25～29          | 53        | 26.9            | 3.0             | 0.0               | 228,740     | 12,310            | 23,490      | 252,220            | 178.7       | 16.9              | 20.5 |
|         |             |       | 30～34          | 50        | 32.3            | 5.9             | 0.2               | 264,120     | 11,560            | 29,520      | 293,630            | 186.0       | 24.2              | 21.2 |
| 35～39   |             |       | 32             | 37.1      | 9.3             | 0.1             | 308,120           | 13,920      | 45,650            | 353,770     | 198.4              | 40.6        | 20.5              |      |
| 40～44   |             |       | 41             | 42.2      | 10.1            | 0.3             | 332,520           | 11,510      | 55,170            | 387,680     | 196.3              | 37.6        | 20.6              |      |
| 45～49   |             |       | 8              | 46.8      | 11.1            | 1.9             | 365,900           | 4,690       | 126,860           | 492,760     | 221.8              | 60.7        | 20.8              |      |
| 50～54   |             |       | 24             | 51.9      | 12.8            | 0.7             | 401,710           | 9,450       | 107,560           | 509,270     | 219.1              | 56.1        | 21.1              |      |
| 55～59   | 9           | 57.3  | 14.1           | 0.2       | 359,800         | 11,820          | 49,080            | 408,870     | 180.1             | 25.9        | 19.9               |             |                   |      |
| 60歳～    | 4           | X     | X              | X         | X               | X               | X                 | X           | X                 | X           | X                  |             |                   |      |
| 大学・大学院卒 | 女性          | ～17歳  | -              | -         | -               | -               | -                 | -           | -                 | -           | -                  | -           | -                 |      |
|         |             | 18～19 | -              | -         | -               | -               | -                 | -           | -                 | -           | -                  | -           | -                 |      |
|         |             | 20～24 | 71             | 23.0      | 0.4             | 0.0             | 203,860           | 6,240       | 8,430             | 212,290     | 176.8              | 7.2         | 21.8              |      |
|         |             | 25～29 | 76             | 26.6      | 2.5             | 0.0             | 236,050           | 11,060      | 21,560            | 257,620     | 181.6              | 15.8        | 21.7              |      |
|         |             | 30～34 | 102            | 32.4      | 3.2             | 0.3             | 315,350           | 11,520      | 7,150             | 322,500     | 160.4              | 4.0         | 21.5              |      |
|         |             | 35～39 | 59             | 38.0      | 5.0             | 0.6             | 324,380           | 13,510      | 4,440             | 328,820     | 156.2              | 3.3         | 21.2              |      |
|         |             | 40～44 | 45             | 40.5      | 6.9             | 0.1             | 345,650           | 15,680      | 12,420            | 358,070     | 163.0              | 7.8         | 21.6              |      |
|         |             | 45～49 | 6              | 45.8      | 19.2            | 1.4             | 419,700           | 3,390       | 84,530            | 504,230     | 188.4              | 30.2        | 20.4              |      |
|         |             | 50～54 | 3              | X         | X               | X               | X                 | X           | X                 | X           | X                  | X           | X                 |      |
| 55～59   | 2           | X     | X              | X         | X               | X               | X                 | X           | X                 | X           | X                  |             |                   |      |
| 60歳～    | -           | -     | -              | -         | -               | -               | -                 | -           | -                 | -           | -                  |             |                   |      |

第8表 規模別、男女別、職種別、学歴別、年齢階級別平均賃金[中小企業]

(続き)

| 区 分     |             |       | 集計労働者数<br>(十人) | 年齢<br>(歳) | 勤続年数<br>(年) | 扶養家族<br>(人) | 所定内賃金額<br>(円) | うち<br>通勤手当 | 所定外賃金額<br>(円) | 賃金総額<br>(円) | 実労働時間数<br>(時間) | うち<br>残業時間 | 実労働日数<br>(日) |      |   |
|---------|-------------|-------|----------------|-----------|-------------|-------------|---------------|------------|---------------|-------------|----------------|------------|--------------|------|---|
| 販売      | 中学卒         | 女性    | ～17歳           | -         | -           | -           | -             | -          | -             | -           | -              | -          | -            | -    |   |
|         |             |       | 18～19          | -         | -           | -           | -             | -          | -             | -           | -              | -          | -            | -    | - |
|         |             |       | 20～24          | 1         | X           | X           | X             | X          | X             | X           | X              | X          | X            | X    | X |
|         |             |       | 25～29          | -         | -           | -           | -             | -          | -             | -           | -              | -          | -            | -    | - |
|         |             |       | 30～34          | -         | -           | -           | -             | -          | -             | -           | -              | -          | -            | -    | - |
|         |             |       | 35～39          | -         | -           | -           | -             | -          | -             | -           | -              | -          | -            | -    | - |
|         |             |       | 40～44          | -         | -           | -           | -             | -          | -             | -           | -              | -          | -            | -    | - |
|         |             |       | 45～49          | -         | -           | -           | -             | -          | -             | -           | -              | -          | -            | -    | - |
|         |             |       | 50～54          | -         | -           | -           | -             | -          | -             | -           | -              | -          | -            | -    | - |
|         |             |       | 55～59          | 3         | X           | X           | X             | X          | X             | X           | X              | X          | X            | X    | X |
|         | 60歳～        | 6     | X              | X         | X           | X           | X             | X          | X             | X           | X              | X          | X            |      |   |
|         | 高校卒         | 女性    | ～17歳           | -         | -           | -           | -             | -          | -             | -           | -              | -          | -            | -    |   |
|         |             |       | 18～19          | 19        | 18.2        | 0.2         | 0.0           | 171,480    | 12,240        | 6,790       | 178,260        | 165.4      | 4.1          | 20.9 |   |
|         |             |       | 20～24          | 38        | 21.4        | 2.3         | 0.0           | 167,940    | 5,110         | 23,150      | 191,080        | 189.8      | 18.1         | 21.7 |   |
|         |             |       | 25～29          | 47        | 27.6        | 3.1         | 0.3           | 203,120    | 13,480        | 10,610      | 213,730        | 173.0      | 8.1          | 21.4 |   |
|         |             |       | 30～34          | 73        | 31.3        | 3.5         | 0.0           | 180,350    | 8,670         | 49,830      | 230,180        | 194.5      | 28.2         | 23.1 |   |
|         |             |       | 35～39          | 40        | 37.6        | 8.6         | 0.1           | 212,040    | 6,510         | 2,920       | 214,960        | 158.1      | 1.8          | 20.9 |   |
|         |             |       | 40～44          | 48        | 42.4        | 7.0         | 0.1           | 221,700    | 11,730        | 13,150      | 234,850        | 169.1      | 7.3          | 21.5 |   |
|         |             |       | 45～49          | 33        | 47.1        | 12.4        | 0.1           | 235,460    | 7,980         | 10,280      | 245,750        | 173.3      | 6.5          | 21.8 |   |
|         |             |       | 50～54          | 17        | 52.4        | 9.0         | 0.0           | 262,130    | 2,800         | 16,430      | 278,570        | 186.3      | 13.5         | 22.9 |   |
|         |             |       | 55～59          | 117       | 56.7        | 15.1        | 0.0           | 247,790    | 8,260         | 64,910      | 312,700        | 219.7      | 39.2         | 26.1 |   |
|         | 60歳～        | 67    | 62.3           | 10.7      | 0.0         | 230,890     | 2,520         | 5,610      | 236,500       | 176.1       | 3.1            | 22.3       |              |      |   |
|         | 専門学校・高専・短大卒 | 女性    | ～17歳           | -         | -           | -           | -             | -          | -             | -           | -              | -          | -            | -    |   |
|         |             |       | 18～19          | -         | -           | -           | -             | -          | -             | -           | -              | -          | -            | -    | - |
|         |             |       | 20～24          | 8         | 23.0        | 2.3         | 0.0           | 210,960    | 9,330         | 26,900      | 237,860        | 172.7      | 12.2         | 20.8 |   |
|         |             |       | 25～29          | 60        | 28.4        | 2.2         | 0.0           | 205,660    | 13,950        | 9,110       | 214,770        | 164.2      | 2.6          | 22.3 |   |
|         |             |       | 30～34          | 102       | 32.2        | 1.4         | 0.0           | 217,590    | 18,870        | 8,250       | 225,850        | 167.3      | 5.1          | 21.9 |   |
|         |             |       | 35～39          | 13        | 36.6        | 5.1         | 0.5           | 227,160    | 7,880         | 28,680      | 255,840        | 184.8      | 15.6         | 22.2 |   |
| 40～44   |             |       | 66             | 40.4      | 8.1         | 1.7         | 299,420       | 18,380     | 9,700         | 309,120     | 215.4          | 38.4       | 22.4         |      |   |
| 45～49   |             |       | 11             | 47.0      | 15.4        | 1.0         | 319,440       | 8,220      | 92,940        | 412,370     | 185.7          | 39.0       | 19.6         |      |   |
| 50～54   |             |       | 1              | X         | X           | X           | X             | X          | X             | X           | X              | X          | X            | X    |   |
| 55～59   |             |       | 2              | 57.7      | 8.1         | 0.0         | 253,100       | 10,750     | 8,010         | 261,120     | 173.5          | 28.8       | 21.3         |      |   |
| 60歳～    | -           | -     | -              | -         | -           | -           | -             | -          | -             | -           | -              | -          |              |      |   |
| 大学・大学院卒 | 女性          | ～17歳  | -              | -         | -           | -           | -             | -          | -             | -           | -              | -          | -            |      |   |
|         |             | 18～19 | -              | -         | -           | -           | -             | -          | -             | -           | -              | -          | -            | -    |   |
|         |             | 20～24 | 16             | 22.9      | 0.6         | 0.0         | 225,890       | 9,100      | 5,970         | 231,860     | 171.7          | 6.2        | 21.4         |      |   |
|         |             | 25～29 | 70             | 27.0      | 1.3         | 0.0         | 218,600       | 11,020     | 6,400         | 225,000     | 165.0          | 5.6        | 21.5         |      |   |
|         |             | 30～34 | 57             | 31.7      | 2.4         | 0.0         | 237,840       | 11,780     | 12,840        | 250,680     | 189.7          | 7.2        | 23.0         |      |   |
|         |             | 35～39 | 22             | 36.3      | 4.6         | 1.3         | 304,880       | 9,770      | 8,400         | 313,270     | 174.7          | 6.5        | 22.7         |      |   |
|         |             | 40～44 | 6              | 40.6      | 14.2        | 1.1         | 281,900       | 19,530     | 4,900         | 286,800     | 191.5          | 4.1        | 21.7         |      |   |
|         |             | 45～49 | 14             | 46.1      | 5.8         | 0.5         | 220,740       | 3,200      | 5,180         | 225,920     | 159.4          | 1.1        | 21.0         |      |   |
|         |             | 50～54 | 4              | X         | X           | X           | X             | X          | X             | X           | X              | X          | X            | X    |   |
|         |             | 55～59 | 5              | 57.6      | 20.2        | 0.4         | 345,270       | 7,880      | 0             | 345,270     | 175.0          | 0.0        | 22.0         |      |   |
| 60歳～    | -           | -     | -              | -         | -           | -           | -             | -          | -             | -           | -              | -          |              |      |   |

第8表 規模別、男女別、職種別、学歴別、年齢階級別平均賃金[中小企業]  
(続き)

| 区 分     |             |       | 集計労働者数<br>(十人) | 年齢<br>(歳) | 勤続<br>年数<br>(年) | 扶養<br>家族<br>(人) | 所定内<br>賃金額<br>(円) | う ち<br>通勤手当 | 所定外<br>賃金額<br>(円) | 賃金総額<br>(円) | 実労働<br>時間数<br>(時間) | う ち<br>残業時間 | 実労働<br>日 数<br>(日) |      |      |
|---------|-------------|-------|----------------|-----------|-----------------|-----------------|-------------------|-------------|-------------------|-------------|--------------------|-------------|-------------------|------|------|
| 役付      | 中学卒         | 女性    | ～17歳           | -         | -               | -               | -                 | -           | -                 | -           | -                  | -           | -                 | -    |      |
|         |             |       | 18～19          | -         | -               | -               | -                 | -           | -                 | -           | -                  | -           | -                 | -    | -    |
|         |             |       | 20～24          | 1         | X               | X               | X                 | X           | X                 | X           | X                  | X           | X                 | X    | X    |
|         |             |       | 25～29          | -         | -               | -               | -                 | -           | -                 | -           | -                  | -           | -                 | -    | -    |
|         |             |       | 30～34          | -         | -               | -               | -                 | -           | -                 | -           | -                  | -           | -                 | -    | -    |
|         |             |       | 35～39          | 3         | X               | X               | X                 | X           | X                 | X           | X                  | X           | X                 | X    | X    |
|         |             |       | 40～44          | 0         | X               | X               | X                 | X           | X                 | X           | X                  | X           | X                 | X    | X    |
|         |             |       | 45～49          | -         | -               | -               | -                 | -           | -                 | -           | -                  | -           | -                 | -    | -    |
|         |             |       | 50～54          | -         | -               | -               | -                 | -           | -                 | -           | -                  | -           | -                 | -    | -    |
|         |             |       | 55～59          | -         | -               | -               | -                 | -           | -                 | -           | -                  | -           | -                 | -    | -    |
|         | 60歳～        | 1     | X              | X         | X               | X               | X                 | X           | X                 | X           | X                  | X           | X                 |      |      |
|         | 高校卒         | 女性    | ～17歳           | -         | -               | -               | -                 | -           | -                 | -           | -                  | -           | -                 | -    |      |
|         |             |       | 18～19          | -         | -               | -               | -                 | -           | -                 | -           | -                  | -           | -                 | -    | -    |
|         |             |       | 20～24          | -         | -               | -               | -                 | -           | -                 | -           | -                  | -           | -                 | -    | -    |
|         |             |       | 25～29          | -         | -               | -               | -                 | -           | -                 | -           | -                  | -           | -                 | -    | -    |
|         |             |       | 30～34          | 5         | 31.2            | 12.1            | 0.0               | 238,240     | 12,880            | 31,280      | 269,510            | 183.7       | 18.0              | 22.4 | 22.4 |
|         |             |       | 35～39          | 11        | 36.4            | 14.1            | 0.5               | 307,480     | 4,580             | 11,020      | 318,500            | 169.6       | 5.7               | 21.4 | 21.4 |
|         |             |       | 40～44          | 21        | 42.5            | 16.3            | 0.5               | 281,620     | 11,960            | 4,450       | 286,070            | 172.1       | 2.4               | 22.0 | 22.0 |
|         |             |       | 45～49          | 14        | 47.4            | 20.1            | 0.2               | 352,300     | 18,550            | 10,150      | 362,460            | 162.5       | 3.7               | 20.3 | 20.3 |
|         |             |       | 50～54          | 21        | 52.0            | 21.1            | 0.1               | 344,750     | 8,690             | 13,840      | 358,590            | 169.7       | 5.9               | 22.2 | 22.2 |
|         |             |       | 55～59          | 113       | 56.1            | 30.0            | 0.0               | 426,130     | 5,480             | 290         | 426,420            | 166.6       | 1.2               | 21.0 | 21.0 |
|         | 60歳～        | 21    | 61.3           | 20.0      | 0.0             | 298,480         | 9,650             | 32,620      | 331,110           | 179.6       | 2.4                | 22.4        | 22.4              |      |      |
|         | 専門学校・高専・短大卒 | 女性    | ～17歳           | -         | -               | -               | -                 | -           | -                 | -           | -                  | -           | -                 | -    |      |
|         |             |       | 18～19          | -         | -               | -               | -                 | -           | -                 | -           | -                  | -           | -                 | -    | -    |
|         |             |       | 20～24          | -         | -               | -               | -                 | -           | -                 | -           | -                  | -           | -                 | -    | -    |
|         |             |       | 25～29          | -         | -               | -               | -                 | -           | -                 | -           | -                  | -           | -                 | -    | -    |
|         |             |       | 30～34          | 16        | 33.9            | 5.8             | 0.0               | 289,660     | 4,850             | 5,480       | 295,140            | 169.7       | 3.5               | 20.9 | 20.9 |
|         |             |       | 35～39          | 3         | 36.0            | 8.9             | 0.0               | 304,210     | 7,370             | 0           | 304,210            | 166.0       | 0.0               | 21.6 | 21.6 |
|         |             |       | 40～44          | 40        | 40.3            | 16.1            | 0.0               | 309,840     | 13,120            | 3,530       | 313,370            | 185.3       | 2.4               | 23.6 | 23.6 |
|         |             |       | 45～49          | 15        | 47.3            | 11.8            | 0.1               | 308,450     | 9,470             | 20,220      | 328,660            | 177.6       | 10.3              | 21.5 | 21.5 |
| 50～54   |             |       | 2              | 51.1      | 23.9            | 0.0             | 455,220           | 7,700       | 27,660            | 482,880     | 193.8              | 11.5        | 22.1              | 22.1 |      |
| 55～59   |             |       | 1              | X         | X               | X               | X                 | X           | X                 | X           | X                  | X           | X                 | X    |      |
| 60歳～    | 1           | X     | X              | X         | X               | X               | X                 | X           | X                 | X           | X                  | X           |                   |      |      |
| 大学・大学院卒 | 女性          | ～17歳  | -              | -         | -               | -               | -                 | -           | -                 | -           | -                  | -           | -                 |      |      |
|         |             | 18～19 | -              | -         | -               | -               | -                 | -           | -                 | -           | -                  | -           | -                 | -    |      |
|         |             | 20～24 | -              | -         | -               | -               | -                 | -           | -                 | -           | -                  | -           | -                 | -    |      |
|         |             | 25～29 | 3              | X         | X               | X               | X                 | X           | X                 | X           | X                  | X           | X                 | X    |      |
|         |             | 30～34 | 4              | 34.0      | 9.7             | 0.0             | 293,060           | 20,740      | 22,260            | 315,320     | 160.8              | 4.4         | 21.3              | 21.3 |      |
|         |             | 35～39 | 16             | 37.1      | 8.9             | 0.2             | 373,060           | 13,050      | 51,200            | 424,260     | 202.2              | 23.7        | 22.6              | 22.6 |      |
|         |             | 40～44 | 39             | 42.0      | 8.5             | 0.2             | 479,350           | 6,390       | 780               | 480,130     | 188.5              | 2.2         | 21.6              | 21.6 |      |
|         |             | 45～49 | 5              | 46.1      | 14.2            | 0.3             | 351,460           | 11,740      | 1,980             | 353,440     | 166.8              | 0.6         | 21.7              | 21.7 |      |
|         |             | 50～54 | 4              | 51.4      | 13.4            | 0.2             | 483,130           | 5,780       | 13,030            | 496,160     | 168.3              | 6.1         | 21.6              | 21.6 |      |
|         |             | 55～59 | 3              | 57.6      | 24.7            | 0.0             | 530,980           | 3,740       | 3,500             | 534,480     | 166.2              | 2.3         | 21.8              | 21.8 |      |
| 60歳～    | -           | -     | -              | -         | -               | -               | -                 | -           | -                 | -           | -                  | -           |                   |      |      |

第9表 規模別、男女別、学歴別、年齢階級別、勤続年数別平均賃金[大企業]

| 区分        | 集計労働者数(十人) | 年齢(歳) | 勤続年数(年) | 扶養家族(人) | 所定内賃金額(円) | うち通勤手当  | 所定外賃金額(円) | 賃金総額(円) | 実労働時間数(時間) | うち残業時間  | 実労働日数(日) |      |      |
|-----------|------------|-------|---------|---------|-----------|---------|-----------|---------|------------|---------|----------|------|------|
|           |            |       |         |         |           |         |           |         |            |         |          | 0年   | 1~2  |
| 男性<br>中学卒 | 17歳        | 0年    | -       | -       | -         | -       | -         | -       | -          | -       | -        |      |      |
|           |            | 1~2   | -       | -       | -         | -       | -         | -       | -          | -       | -        |      |      |
|           |            | 3~4   | -       | -       | -         | -       | -         | -       | -          | -       | -        |      |      |
|           |            | 5~9   | -       | -       | -         | -       | -         | -       | -          | -       | -        |      |      |
|           |            | 10~14 | -       | -       | -         | -       | -         | -       | -          | -       | -        |      |      |
|           |            | 15~19 | -       | -       | -         | -       | -         | -       | -          | -       | -        |      |      |
|           | 18歳        | 0年    | 2       | X       | X         | X       | X         | X       | X          | X       | X        | X    |      |
|           |            | 1~2   | 2       | X       | X         | X       | X         | X       | X          | X       | X        | X    |      |
|           |            | 3~4   | -       | -       | -         | -       | -         | -       | -          | -       | -        | -    |      |
|           |            | 5~9   | -       | -       | -         | -       | -         | -       | -          | -       | -        | -    |      |
|           |            | 10~14 | -       | -       | -         | -       | -         | -       | -          | -       | -        | -    |      |
|           |            | 15~19 | -       | -       | -         | -       | -         | -       | -          | -       | -        | -    |      |
|           | 20歳        | 0年    | 2       | 22.2    | 0.0       | 0.6     | 201,580   | 6,770   | 28,690     | 230,270 | 196.0    | 20.1 | 22.8 |
|           |            | 1~2   | 10      | 20.3    | 1.8       | 0.0     | 191,760   | 10,640  | 29,530     | 221,290 | 174.7    | 14.8 | 20.4 |
|           |            | 3~4   | 4       | 24.0    | 3.0       | 0.6     | 207,050   | 11,470  | 14,160     | 221,220 | 171.8    | 7.1  | 21.4 |
|           |            | 5~9   | 1       | X       | X         | X       | X         | X       | X          | X       | X        | X    | X    |
|           |            | 10~14 | -       | -       | -         | -       | -         | -       | -          | -       | -        | -    | -    |
|           |            | 15~19 | -       | -       | -         | -       | -         | -       | -          | -       | -        | -    | -    |
| 25歳       | 0年         | 2     | 27.2    | 0.0     | 0.3       | 246,400 | 10,740    | 56,850  | 303,250    | 215.6   | 45.0     | 21.9 |      |
|           | 1~2        | 9     | 26.8    | 1.8     | 0.9       | 212,560 | 8,320     | 93,620  | 306,190    | 222.5   | 53.6     | 21.8 |      |
|           | 3~4        | 3     | 27.0    | 3.4     | 1.2       | 282,000 | 3,080     | 64,080  | 346,080    | 218.5   | 48.8     | 20.1 |      |
|           | 5~9        | 7     | 27.7    | 6.1     | 0.4       | 232,230 | 3,740     | 35,490  | 267,720    | 183.5   | 21.3     | 21.7 |      |
|           | 10~14      | -     | -       | -       | -         | -       | -         | -       | -          | -       | -        | -    |      |
|           | 15~19      | -     | -       | -       | -         | -       | -         | -       | -          | -       | -        | -    |      |
| 30歳       | 0年         | 4     | 30.7    | 0.0     | 0.1       | 256,140 | 5,440     | 83,650  | 339,790    | 245.4   | 71.8     | 21.8 |      |
|           | 1~2        | 7     | 31.2    | 1.0     | 0.8       | 239,900 | 10,090    | 69,130  | 309,030    | 246.6   | 60.4     | 24.3 |      |
|           | 3~4        | 10    | 32.6    | 3.3     | 0.6       | 276,260 | 4,620     | 62,160  | 338,420    | 196.8   | 28.4     | 21.3 |      |
|           | 5~9        | 6     | 31.3    | 6.6     | 1.4       | 257,660 | 6,140     | 57,650  | 315,310    | 205.5   | 51.4     | 22.6 |      |
|           | 10~14      | 6     | 32.5    | 11.0    | 1.9       | 231,190 | 6,220     | 74,860  | 306,060    | 211.4   | 36.8     | 23.0 |      |
|           | 15~19      | 15    | 33.1    | 16.3    | 0.9       | 255,810 | 8,120     | 34,770  | 290,580    | 188.4   | 23.1     | 22.0 |      |
| 35歳       | 0年         | 4     | 36.9    | 0.0     | 2.2       | 281,080 | 3,740     | 110,620 | 391,710    | 259.1   | 92.3     | 21.6 |      |
|           | 1~2        | 13    | 36.9    | 1.5     | 0.9       | 255,030 | 11,300    | 67,080  | 322,110    | 222.4   | 48.0     | 23.3 |      |
|           | 3~4        | 7     | 36.3    | 3.5     | 0.9       | 222,910 | 6,520     | 77,570  | 300,480    | 215.2   | 42.5     | 22.4 |      |
|           | 5~9        | 12    | 37.2    | 7.3     | 1.2       | 274,080 | 6,290     | 83,610  | 357,690    | 217.9   | 46.9     | 21.7 |      |
|           | 10~14      | 12    | 37.2    | 12.2    | 1.3       | 276,430 | 10,820    | 104,760 | 381,190    | 230.4   | 59.9     | 22.2 |      |
|           | 15~19      | 15    | 38.4    | 16.4    | 2.0       | 277,190 | 9,170     | 114,660 | 391,860    | 211.2   | 49.9     | 21.6 |      |
| 40歳       | 0年         | -     | -       | -       | -         | -       | -         | -       | -          | -       | -        | -    |      |
|           | 1~2        | 6     | 41.2    | 1.2     | 1.5       | 228,480 | 9,690     | 94,010  | 322,490    | 232.8   | 59.3     | 23.4 |      |
|           | 3~4        | 9     | 42.0    | 3.3     | 1.1       | 291,190 | 5,720     | 68,190  | 359,390    | 202.7   | 43.5     | 21.3 |      |
|           | 5~9        | 14    | 41.2    | 6.4     | 0.7       | 247,020 | 10,000    | 93,050  | 340,070    | 198.3   | 35.2     | 21.6 |      |
|           | 10~14      | 11    | 41.1    | 12.1    | 1.6       | 283,820 | 14,440    | 76,930  | 360,760    | 202.5   | 42.9     | 21.9 |      |
|           | 15~19      | 40    | 42.1    | 17.0    | 1.9       | 327,910 | 4,860     | 84,890  | 412,800    | 201.5   | 41.1     | 20.7 |      |
| 45歳       | 0年         | 1     | X       | X       | X         | X       | X         | X       | X          | X       | X        | X    |      |
|           | 1~2        | 2     | X       | X       | X         | X       | X         | X       | X          | X       | X        | X    |      |
|           | 3~4        | 0     | X       | X       | X         | X       | X         | X       | X          | X       | X        | X    |      |
|           | 5~9        | 6     | 47.3    | 7.1     | 2.0       | 241,130 | 5,700     | 96,140  | 337,270    | 211.7   | 55.3     | 25.1 |      |
|           | 10~14      | 8     | 46.8    | 12.8    | 1.4       | 240,850 | 1,530     | 82,050  | 322,900    | 200.9   | 43.5     | 21.6 |      |
|           | 15~19      | 18    | 47.7    | 17.3    | 2.1       | 307,700 | 7,230     | 88,050  | 395,750    | 203.0   | 43.4     | 21.2 |      |
| 50歳       | 0年         | 1     | X       | X       | X         | X       | X         | X       | X          | X       | X        | X    |      |
|           | 1~2        | 7     | 52.0    | 1.0     | 0.3       | 262,860 | 10,500    | 60,340  | 323,210    | 210.1   | 44.4     | 22.5 |      |
|           | 3~4        | 8     | 53.1    | 3.0     | 1.1       | 379,220 | 1,780     | 41,440  | 420,660    | 177.0   | 14.6     | 22.6 |      |
|           | 5~9        | 4     | 53.0    | 7.0     | 0.0       | 266,880 | 18,470    | 13,200  | 280,080    | 179.4   | 7.1      | 22.7 |      |
|           | 10~14      | 6     | 51.2    | 11.7    | 0.7       | 232,380 | 11,330    | 38,960  | 271,340    | 211.8   | 29.7     | 23.7 |      |
|           | 15~19      | 17    | 51.8    | 17.5    | 1.3       | 307,830 | 8,460     | 83,610  | 391,440    | 192.5   | 34.1     | 21.2 |      |
| 55歳       | 0年         | 3     | X       | X       | X         | X       | X         | X       | X          | X       | X        | X    |      |
|           | 1~2        | 18    | 57.4    | 1.4     | 0.5       | 232,050 | 8,680     | 45,560  | 277,600    | 198.4   | 30.7     | 22.4 |      |
|           | 3~4        | 15    | 57.4    | 3.2     | 0.8       | 196,720 | 8,950     | 62,890  | 259,610    | 200.3   | 32.7     | 22.8 |      |
|           | 5~9        | 38    | 57.7    | 7.6     | 0.7       | 296,640 | 9,780     | 52,640  | 349,280    | 196.6   | 29.3     | 22.3 |      |
|           | 10~14      | 7     | 57.3    | 11.4    | 0.0       | 231,050 | 7,500     | 60,080  | 291,130    | 207.0   | 41.7     | 22.6 |      |
|           | 15~19      | 22    | 56.9    | 17.7    | 0.8       | 321,240 | 5,950     | 82,600  | 403,840    | 203.1   | 36.5     | 22.2 |      |
| 60歳       | 0年         | 27    | 57.2    | 23.1    | 0.8       | 328,320 | 7,510     | 75,030  | 403,350    | 195.4   | 31.8     | 21.7 |      |
|           | 1~2        | 39    | 57.1    | 27.7    | 0.7       | 334,550 | 7,190     | 88,220  | 422,770    | 187.2   | 27.0     | 21.7 |      |
|           | 3~4        | 297   | 57.2    | 39.5    | 1.0       | 387,280 | 10,180    | 73,570  | 460,850    | 175.6   | 20.2     | 20.6 |      |
|           | 5~9        | 18    | 60.1    | 0.0     | 1.3       | 209,220 | 1,690     | 6,550   | 215,770    | 161.5   | 3.7      | 20.2 |      |
|           | 10~14      | 10    | 63.8    | 1.5     | 0.5       | 262,980 | 12,480    | 31,130  | 294,100    | 182.8   | 13.1     | 23.1 |      |
|           | 15~19      | 12    | 62.9    | 3.3     | 0.4       | 188,520 | 4,550     | 44,310  | 232,830    | 185.4   | 23.0     | 22.0 |      |

第9表 規模別、男女別、学歴別、年齢階級別、勤続年数別平均賃金[大企業]

(続き)

| 区分        | 集計労働者数(十人) | 年齢(歳) | 勤続年数(年) | 扶養家族(人) | 所定内賃金額(円) | うち通勤手当  | 所定外賃金額(円) | 賃金総額(円) | 実労働時間数(時間) | うち残業時間  | 実労働日数(日) |      |      |
|-----------|------------|-------|---------|---------|-----------|---------|-----------|---------|------------|---------|----------|------|------|
|           |            |       |         |         |           |         |           |         |            |         |          | 0年   | 1~2  |
| 男性<br>高校卒 | 17歳        | 0年    | -       | -       | -         | -       | -         | -       | -          | -       | -        | -    |      |
|           |            | 1~2   | -       | -       | -         | -       | -         | -       | -          | -       | -        | -    |      |
|           | 18歳        | 0年    | 285     | 18.4    | 0.0       | 0.0     | 172,520   | 8,020   | 12,520     | 185,050 | 171.2    | 7.4  | 21.2 |
|           |            | 1~2   | 134     | 19.0    | 1.0       | 0.1     | 181,840   | 6,960   | 28,260     | 210,100 | 181.2    | 15.9 | 21.2 |
|           | 19歳        | 0年    | -       | -       | -         | -       | -         | -       | -          | -       | -        | -    | -    |
|           |            | 1~2   | -       | -       | -         | -       | -         | -       | -          | -       | -        | -    | -    |
|           | 20歳        | 0年    | 65      | 21.4    | 0.0       | 0.1     | 194,730   | 10,220  | 31,970     | 226,700 | 194.2    | 23.0 | 21.9 |
|           |            | 1~2   | 448     | 21.4    | 1.7       | 0.0     | 201,180   | 11,270  | 31,780     | 232,880 | 181.4    | 18.2 | 20.9 |
|           | 24歳        | 0年    | 574     | 22.4    | 3.2       | 1.2     | 207,740   | 15,960  | 21,700     | 229,440 | 174.4    | 10.9 | 20.9 |
|           |            | 1~2   | 223     | 23.3    | 5.3       | 0.3     | 213,410   | 7,940   | 45,200     | 258,610 | 183.5    | 25.4 | 22.1 |
|           | 25歳        | 0年    | 58      | 26.8    | 0.0       | 0.7     | 224,220   | 9,320   | 45,960     | 270,180 | 197.1    | 30.3 | 21.9 |
|           |            | 1~2   | 260     | 27.1    | 1.3       | 0.6     | 230,960   | 8,240   | 52,620     | 283,580 | 195.0    | 34.6 | 22.0 |
|           | 29歳        | 0年    | 115     | 27.3    | 3.4       | 0.6     | 243,140   | 11,150  | 47,140     | 290,280 | 188.8    | 26.0 | 20.9 |
|           |            | 1~2   | 443     | 26.3    | 7.1       | 0.4     | 239,410   | 6,750   | 43,810     | 283,220 | 179.7    | 20.6 | 21.1 |
|           | 30歳        | 0年    | 264     | 28.7    | 10.5      | 0.8     | 252,030   | 8,810   | 49,190     | 301,220 | 178.2    | 19.3 | 20.4 |
|           |            | 1~2   | -       | -       | -         | -       | -         | -       | -          | -       | -        | -    | -    |
|           | 34歳        | 0年    | 30      | 32.1    | 0.0       | 1.2     | 244,360   | 8,750   | 58,520     | 302,880 | 189.7    | 29.6 | 22.2 |
|           |            | 1~2   | 186     | 31.9    | 1.4       | 1.1     | 273,250   | 9,740   | 48,660     | 321,900 | 191.2    | 26.3 | 21.4 |
| 39歳       | 0年         | 199   | 31.5    | 3.5     | 0.5       | 261,030 | 10,290    | 37,320  | 298,340    | 184.6   | 20.6     | 21.1 |      |
|           | 1~2        | 216   | 32.1    | 6.9     | 0.9       | 284,780 | 9,540     | 50,220  | 335,010    | 193.5   | 27.9     | 21.2 |      |
| 44歳       | 0年         | 814   | 31.4    | 12.4    | 0.8       | 276,820 | 10,480    | 56,350  | 333,170    | 185.9   | 23.7     | 21.3 |      |
|           | 1~2        | 434   | 33.6    | 15.5    | 1.3       | 306,030 | 10,620    | 64,990  | 371,020    | 186.1   | 24.3     | 21.3 |      |
| 45歳       | 0年         | 63    | 37.1    | 0.0     | 0.8       | 270,710 | 9,820     | 72,500  | 343,210    | 205.8   | 38.1     | 21.5 |      |
|           | 1~2        | 183   | 36.7    | 1.5     | 0.9       | 296,170 | 12,160    | 53,920  | 350,090    | 194.9   | 30.5     | 21.5 |      |
| 49歳       | 0年         | 145   | 36.5    | 3.4     | 0.9       | 280,700 | 10,720    | 61,910  | 342,610    | 201.5   | 33.2     | 22.0 |      |
|           | 1~2        | 318   | 36.8    | 7.2     | 1.1       | 285,370 | 13,940    | 52,660  | 338,030    | 191.8   | 24.7     | 21.4 |      |
| 54歳       | 0年         | 238   | 37.0    | 12.5    | 1.8       | 323,760 | 12,640    | 60,140  | 383,910    | 198.8   | 31.6     | 21.7 |      |
|           | 1~2        | 1,594 | 36.4    | 17.7    | 1.1       | 329,090 | 9,960     | 63,410  | 392,510    | 181.8   | 21.3     | 20.8 |      |
| 59歳       | 0年         | 363   | 38.5    | 20.3    | 1.5       | 355,750 | 13,030    | 63,150  | 418,900    | 181.9   | 21.6     | 21.0 |      |
|           | 1~2        | -     | -       | -       | -         | -       | -         | -       | -          | -       | -        | -    |      |
| 60歳       | 0年         | 69    | 41.5    | 0.0     | 0.4       | 243,340 | 5,660     | 22,530  | 265,870    | 195.2   | 20.7     | 22.5 |      |
|           | 1~2        | 101   | 41.7    | 1.6     | 0.9       | 260,730 | 11,880    | 58,980  | 319,710    | 200.3   | 32.0     | 22.1 |      |
| 65歳       | 0年         | 64    | 41.5    | 3.4     | 1.1       | 289,640 | 16,630    | 43,540  | 333,190    | 189.2   | 21.2     | 21.5 |      |
|           | 1~2        | 179   | 42.0    | 6.9     | 1.2       | 313,740 | 9,840     | 57,790  | 381,530    | 203.5   | 36.1     | 21.8 |      |
| 70歳       | 0年         | 185   | 42.0    | 12.3    | 1.9       | 344,760 | 10,110    | 43,780  | 388,540    | 194.5   | 26.5     | 21.6 |      |
|           | 1~2        | 329   | 41.4    | 17.5    | 1.5       | 359,510 | 9,000     | 67,310  | 426,820    | 192.2   | 30.1     | 21.3 |      |
| 75歳       | 0年         | 950   | 41.6    | 22.5    | 1.5       | 372,590 | 13,780    | 52,770  | 425,360    | 180.7   | 18.7     | 21.2 |      |
|           | 1~2        | 332   | 43.5    | 25.4    | 1.7       | 406,080 | 12,380    | 69,090  | 475,170    | 183.5   | 22.9     | 21.2 |      |
| 80歳       | 0年         | 14    | 46.3    | 0.0     | 0.5       | 285,510 | 6,810     | 52,340  | 337,840    | 189.9   | 25.7     | 21.6 |      |
|           | 1~2        | 59    | 46.5    | 1.6     | 1.2       | 294,930 | 6,880     | 39,310  | 334,230    | 195.5   | 22.7     | 21.9 |      |
| 85歳       | 0年         | 34    | 46.7    | 3.4     | 1.4       | 266,490 | 7,380     | 46,700  | 313,190    | 200.7   | 31.9     | 22.6 |      |
|           | 1~2        | 93    | 47.2    | 6.8     | 1.5       | 292,500 | 10,070    | 51,410  | 343,910    | 193.3   | 28.8     | 22.3 |      |
| 90歳       | 0年         | 136   | 46.5    | 11.9    | 1.0       | 317,810 | 9,920     | 53,030  | 370,840    | 194.4   | 29.0     | 21.9 |      |
|           | 1~2        | 357   | 47.5    | 17.4    | 1.3       | 309,030 | 8,870     | 59,300  | 368,320    | 184.6   | 18.6     | 21.3 |      |
| 95歳       | 0年         | 190   | 46.7    | 22.0    | 1.2       | 377,930 | 11,770    | 67,440  | 445,370    | 191.1   | 27.6     | 21.3 |      |
|           | 1~2        | 1,071 | 46.2    | 27.5    | 1.4       | 398,770 | 12,430    | 60,530  | 459,290    | 176.0   | 16.4     | 20.9 |      |
| 100歳      | 0年         | 280   | 48.6    | 30.4    | 1.6       | 455,040 | 10,990    | 46,430  | 501,470    | 171.9   | 11.1     | 21.2 |      |
|           | 1~2        | 22    | 51.3    | 0.0     | 0.5       | 226,720 | 7,630     | 41,800  | 268,520    | 204.1   | 31.3     | 23.2 |      |
| 105歳      | 0年         | 69    | 52.1    | 1.4     | 0.8       | 272,180 | 11,940    | 48,610  | 320,790    | 191.1   | 25.6     | 21.8 |      |
|           | 1~2        | 42    | 51.5    | 3.4     | 1.4       | 297,940 | 17,310    | 38,320  | 336,260    | 187.4   | 23.0     | 22.7 |      |
| 110歳      | 0年         | 108   | 52.0    | 6.5     | 1.3       | 287,020 | 8,070     | 50,560  | 337,580    | 198.5   | 32.5     | 22.0 |      |
|           | 1~2        | 81    | 51.4    | 13.0    | 0.5       | 373,900 | 8,500     | 24,400  | 398,300    | 185.0   | 14.2     | 22.5 |      |
| 115歳      | 0年         | 65    | 51.9    | 17.2    | 1.1       | 332,540 | 10,740    | 66,930  | 399,470    | 198.7   | 33.3     | 21.3 |      |
|           | 1~2        | 103   | 51.5    | 21.9    | 1.4       | 387,540 | 8,900     | 73,090  | 460,630    | 192.4   | 31.9     | 21.2 |      |
| 120歳      | 0年         | 116   | 51.6    | 27.1    | 1.3       | 403,290 | 9,560     | 62,770  | 466,060    | 183.4   | 20.6     | 21.6 |      |
|           | 1~2        | 1,000 | 52.2    | 33.8    | 1.4       | 454,160 | 12,040    | 50,890  | 505,050    | 171.8   | 11.3     | 21.0 |      |
| 125歳      | 0年         | 22    | 56.7    | 0.0     | 0.9       | 315,720 | 14,300    | 37,090  | 352,810    | 195.4   | 25.1     | 23.9 |      |
|           | 1~2        | 81    | 57.0    | 1.4     | 0.7       | 295,690 | 10,710    | 19,500  | 315,180    | 181.4   | 12.6     | 22.0 |      |
| 130歳      | 0年         | 47    | 57.1    | 3.4     | 0.7       | 251,430 | 13,330    | 24,880  | 276,300    | 182.8   | 18.5     | 22.5 |      |
|           | 1~2        | 143   | 57.2    | 6.4     | 0.8       | 299,750 | 9,440     | 41,030  | 340,780    | 184.7   | 21.2     | 22.4 |      |
| 135歳      | 0年         | 148   | 57.8    | 11.5    | 0.4       | 247,940 | 6,850     | 44,270  | 292,210    | 191.7   | 14.9     | 23.0 |      |
|           | 1~2        | 77    | 56.8    | 16.6    | 1.1       | 374,640 | 9,970     | 40,730  | 415,370    | 185.9   | 18.2     | 21.6 |      |
| 140歳      | 0年         | 90    | 57.1    | 22.1    | 1.1       | 357,360 | 9,990     | 75,850  | 433,210    | 197.2   | 31.5     | 21.5 |      |
|           | 1~2        | 145   | 57.0    | 27.1    | 0.5       | 344,700 | 10,580    | 79,160  | 423,870    | 190.2   | 27.7     | 20.7 |      |
| 145歳      | 0年         | 1,732 | 57.0    | 37.8    | 1.0       | 443,900 | 10,480    | 38,430  | 482,340    | 169.2   | 9.5      | 20.9 |      |
|           | 1~2        | 30    | 61.7    | 0.0     | 0.6       | 204,720 | 7,190     | 11,510  | 216,230    | 165.5   | 2.4      | 20.9 |      |
| 150歳      | 0年         | 108   | 63.3    | 1.5     | 0.5       | 216,780 | 10,880    | 18,110  | 234,890    | 176.2   | 11.7     | 21.9 |      |
|           | 1~2        | 50    | 63.0    | 3.5     | 0.5       | 265,740 | 7,680     | 19,260  | 285,000    | 182.2   | 13.5     | 22.8 |      |
| 155歳      | 0年         | 88    | 64.0    | 6.7     | 0.3       | 215,220 | 5,260     | 30,260  | 245,480    | 177.7   | 17.7     | 22.9 |      |
|           | 1~2        | 51    | 65.2    | 11.7    | 0.7       | 221,240 | 7,280     | 26,520  | 247,760    | 177.4   | 13.8     | 23.0 |      |
| 160歳      | 0年         | 15    | 61.9    | 17.1    | 0.6       | 227,660 | 5,370     | 56,170  | 283,830    | 200.1   | 25.8     | 23.9 |      |
|           | 1~2        | 22    | 62.4    | 21.5    | 0.4       | 224,260 | 7,360     | 43,800  | 268,060    | 187.7   | 26.4     | 23.0 |      |
| 165歳      | 0年         | 13    | 65.7    | 26.1    | 0.5       | 180,810 | 5,490     | 45,800  | 226,620    | 170.5   | 24.2     | 22.8 |      |
|           | 1~2        | 110   | 61.8    | 39.9    | 1.0       | 402,310 | 19,950    | 33,730  | 436,040    | 162.9   | 10.5     | 20.2 |      |



第9表 規模別、男女別、学歴別、年齢階級別、勤続年数別平均賃金[大企業]

(続き)

| 区分                | 集計労働者数(十人) | 年齢(歳) | 勤続年数(年) | 扶養家族(人) | 所定内賃金額(円) | うち通勤手当 | 所定外賃金額(円) | 賃金総額(円) | 実労働時間数(時間) | うち残業時間 | 実労働日(日) |
|-------------------|------------|-------|---------|---------|-----------|--------|-----------|---------|------------|--------|---------|
|                   |            |       |         |         |           |        |           |         |            |        |         |
| 男性<br>専門学校・高専・短大卒 | 0年         | -     | -       | -       | -         | -      | -         | -       | -          | -      | -       |
|                   | 1~2        | -     | -       | -       | -         | -      | -         | -       | -          | -      | -       |
|                   | 3~4        | -     | -       | -       | -         | -      | -         | -       | -          | -      | -       |
|                   | 5~9        | -     | -       | -       | -         | -      | -         | -       | -          | -      | -       |
|                   | 10~14      | -     | -       | -       | -         | -      | -         | -       | -          | -      | -       |
|                   | 15~19      | -     | -       | -       | -         | -      | -         | -       | -          | -      | -       |
|                   | 20~24      | -     | -       | -       | -         | -      | -         | -       | -          | -      | -       |
|                   | 25~29      | -     | -       | -       | -         | -      | -         | -       | -          | -      | -       |
|                   | 30年~       | -     | -       | -       | -         | -      | -         | -       | -          | -      | -       |
|                   | 18         | 2     | X       | X       | X         | X      | X         | X       | X          | X      | X       |
| 19                | -          | -     | -       | -       | -         | -      | -         | -       | -          | -      |         |
| 20                | 190        | 21.5  | 0.0     | 0.2     | 196,980   | 10,190 | 20,180    | 217,060 | 172.0      | 13.0   | 20.5    |
| 21                | 616        | 22.4  | 1.5     | 0.1     | 202,720   | 9,290  | 27,070    | 229,790 | 176.4      | 17.6   | 21.2    |
| 22                | 231        | 23.4  | 3.4     | 0.3     | 215,890   | 11,600 | 36,620    | 252,700 | 189.6      | 23.4   | 21.6    |
| 23                | 9          | 23.7  | 5.0     | 0.0     | 198,710   | 7,350  | 55,770    | 254,480 | 204.5      | 41.8   | 21.9    |
| 24                | -          | -     | -       | -       | -         | -      | -         | -       | -          | -      | -       |
| 25                | 26         | 26.5  | 0.0     | 0.6     | 227,300   | 12,680 | 40,540    | 267,840 | 192.5      | 23.6   | 21.6    |
| 26                | 292        | 27.8  | 1.8     | 0.1     | 226,200   | 13,910 | 27,390    | 253,580 | 183.2      | 19.0   | 21.9    |
| 27                | 333        | 25.7  | 3.6     | 0.8     | 248,270   | 11,060 | 33,420    | 281,690 | 179.8      | 21.3   | 21.2    |
| 28                | 692        | 27.2  | 6.7     | 1.0     | 270,180   | 11,680 | 40,170    | 310,350 | 188.6      | 22.8   | 21.7    |
| 29                | -          | -     | -       | -       | -         | -      | -         | -       | -          | -      | -       |
| 30                | 50         | 31.3  | 0.0     | 0.4     | 241,920   | 12,900 | 43,940    | 285,860 | 192.2      | 25.4   | 21.7    |
| 31                | 112        | 31.9  | 1.7     | 0.5     | 277,930   | 11,720 | 56,320    | 334,250 | 188.1      | 29.6   | 21.4    |
| 32                | 115        | 31.1  | 3.5     | 1.7     | 270,900   | 11,060 | 36,420    | 307,310 | 192.8      | 23.9   | 22.3    |
| 33                | 273        | 31.6  | 7.8     | 1.5     | 297,870   | 15,600 | 42,500    | 340,370 | 183.7      | 17.5   | 21.6    |
| 34                | 576        | 32.1  | 11.5    | 1.1     | 316,190   | 11,870 | 51,100    | 367,300 | 184.1      | 21.4   | 20.9    |
| 35                | 5          | 33.2  | 15.4    | 1.8     | 312,060   | 18,970 | 32,940    | 345,010 | 181.9      | 16.7   | 21.7    |
| 36                | -          | -     | -       | -       | -         | -      | -         | -       | -          | -      | -       |
| 35                | 21         | 36.5  | 0.0     | 1.3     | 268,850   | 15,580 | 64,460    | 333,310 | 193.0      | 34.2   | 21.4    |
| 36                | 90         | 36.3  | 1.6     | 1.3     | 323,950   | 16,950 | 69,260    | 393,210 | 204.3      | 34.9   | 22.3    |
| 37                | 204        | 37.0  | 3.6     | 0.5     | 288,500   | 12,370 | 40,260    | 328,760 | 192.6      | 21.9   | 22.0    |
| 38                | 102        | 36.8  | 7.1     | 1.1     | 313,650   | 12,750 | 43,990    | 357,640 | 189.6      | 22.0   | 21.3    |
| 39                | 228        | 36.7  | 11.8    | 1.5     | 316,110   | 13,120 | 52,070    | 368,180 | 192.0      | 26.1   | 21.5    |
| 40                | 1,147      | 37.3  | 16.6    | 1.2     | 370,550   | 11,940 | 62,500    | 433,070 | 186.8      | 26.2   | 21.3    |
| 41                | 11         | 38.8  | 20.3    | 1.6     | 383,950   | 14,000 | 114,910   | 498,860 | 188.6      | 37.2   | 21.6    |
| 42                | -          | -     | -       | -       | -         | -      | -         | -       | -          | -      | -       |
| 40                | 12         | 41.2  | 0.0     | 1.0     | 282,290   | 10,420 | 49,790    | 332,090 | 204.7      | 33.8   | 20.9    |
| 41                | 54         | 40.8  | 1.3     | 2.2     | 308,140   | 20,680 | 49,820    | 357,960 | 201.3      | 29.7   | 21.5    |
| 42                | 24         | 41.7  | 3.4     | 1.2     | 331,560   | 15,080 | 51,520    | 383,080 | 201.0      | 26.5   | 22.6    |
| 43                | 111        | 41.8  | 6.2     | 1.6     | 345,780   | 12,550 | 68,610    | 414,390 | 196.6      | 32.1   | 21.7    |
| 44                | 59         | 41.4  | 11.9    | 1.4     | 368,620   | 13,720 | 57,120    | 425,740 | 190.4      | 25.2   | 21.0    |
| 45                | 238        | 41.4  | 18.2    | 1.1     | 388,700   | 12,130 | 45,180    | 433,880 | 183.6      | 19.7   | 21.4    |
| 46                | 603        | 42.1  | 21.3    | 1.3     | 412,610   | 16,510 | 34,780    | 447,400 | 176.5      | 15.2   | 20.8    |
| 47                | 8          | 43.4  | 25.0    | 0.7     | 457,070   | 8,200  | 91,010    | 548,080 | 179.4      | 38.7   | 21.1    |
| 48                | -          | -     | -       | -       | -         | -      | -         | -       | -          | -      | -       |
| 45                | 8          | 46.0  | 0.0     | 0.8     | 269,750   | 8,490  | 70,600    | 340,350 | 217.7      | 47.9   | 22.4    |
| 46                | 16         | 46.9  | 1.5     | 1.1     | 385,900   | 16,510 | 32,230    | 418,130 | 194.8      | 25.9   | 21.8    |
| 47                | 20         | 46.8  | 3.3     | 1.5     | 359,480   | 5,000  | 30,960    | 390,440 | 192.6      | 25.9   | 21.2    |
| 48                | 18         | 46.5  | 7.1     | 1.8     | 352,360   | 14,130 | 32,970    | 385,330 | 189.6      | 15.8   | 21.6    |
| 49                | 31         | 46.3  | 12.6    | 1.5     | 383,550   | 11,680 | 53,740    | 437,300 | 187.3      | 21.4   | 21.7    |
| 50                | 54         | 46.7  | 17.6    | 1.2     | 380,420   | 11,740 | 46,200    | 426,620 | 177.0      | 16.0   | 20.3    |
| 51                | 114        | 46.0  | 22.3    | 1.6     | 441,260   | 13,630 | 23,710    | 464,970 | 172.1      | 10.7   | 20.7    |
| 52                | 233        | 46.8  | 26.9    | 1.4     | 453,310   | 14,440 | 33,300    | 486,620 | 173.8      | 13.2   | 21.2    |
| 53                | 8          | 49.0  | 32.1    | 1.6     | 393,870   | 2,760  | 14,390    | 408,260 | 166.0      | 7.4    | 20.9    |
| 54                | 7          | 52.9  | 0.0     | 1.4     | 245,650   | 15,260 | 33,740    | 279,400 | 197.3      | 24.1   | 22.2    |
| 55                | 16         | 52.3  | 1.2     | 0.1     | 371,890   | 18,080 | 99,270    | 471,160 | 186.4      | 39.7   | 23.8    |
| 56                | 43         | 51.9  | 3.1     | 0.1     | 419,810   | 45,910 | 71,250    | 491,060 | 209.6      | 34.9   | 22.1    |
| 57                | 31         | 50.9  | 8.0     | 0.5     | 249,900   | 17,290 | 36,600    | 286,500 | 178.8      | 6.6    | 22.4    |
| 58                | 28         | 52.7  | 11.3    | 1.1     | 339,410   | 19,560 | 33,930    | 373,330 | 178.9      | 5.3    | 23.6    |
| 59                | 27         | 52.3  | 16.7    | 1.1     | 365,710   | 8,870  | 37,520    | 404,230 | 185.1      | 21.1   | 21.7    |
| 60                | 17         | 51.5  | 21.8    | 1.0     | 399,250   | 14,550 | 66,690    | 465,940 | 190.4      | 26.9   | 21.2    |
| 61                | 217        | 50.7  | 28.1    | 3.0     | 440,000   | 15,430 | 13,730    | 453,740 | 175.8      | 5.3    | 21.7    |
| 62                | 146        | 52.5  | 32.4    | 0.6     | 457,620   | 10,860 | 15,150    | 472,780 | 176.7      | 8.8    | 21.8    |
| 63                | -          | -     | -       | -       | -         | -      | -         | -       | -          | -      | -       |
| 55                | 2          | X     | X       | X       | X         | X      | X         | X       | X          | X      | X       |
| 56                | 11         | 57.2  | 1.4     | 0.3     | 237,680   | 18,140 | 46,580    | 284,270 | 184.8      | 26.5   | 22.3    |
| 57                | 16         | 57.5  | 3.6     | 1.1     | 387,460   | 18,120 | 23,210    | 410,670 | 192.4      | 20.6   | 22.9    |
| 58                | 39         | 56.5  | 6.0     | 0.3     | 282,790   | 12,920 | 21,430    | 304,220 | 193.2      | 12.9   | 23.2    |
| 59                | 18         | 56.5  | 12.2    | 1.4     | 326,860   | 19,900 | 34,930    | 361,790 | 192.7      | 27.6   | 21.2    |
| 60                | 8          | 55.8  | 16.6    | 0.8     | 350,020   | 13,850 | 37,670    | 387,690 | 194.6      | 21.0   | 22.2    |
| 61                | 6          | 57.0  | 22.3    | 1.8     | 395,150   | 9,730  | 34,640    | 429,800 | 179.5      | 17.7   | 20.7    |
| 62                | 23         | 57.1  | 26.5    | 1.5     | 464,160   | 19,640 | 18,860    | 483,010 | 169.4      | 8.9    | 20.9    |
| 63                | 211        | 56.9  | 37.1    | 1.2     | 490,250   | 12,080 | 18,730    | 508,980 | 170.1      | 10.0   | 21.1    |
| 64                | -          | -     | -       | -       | -         | -      | -         | -       | -          | -      | -       |
| 60                | 10         | 61.8  | 1.2     | 0.9     | 239,980   | 7,980  | 33,970    | 273,950 | 189.3      | 17.8   | 23.8    |
| 61                | 3          | 61.1  | 4.0     | 1.0     | 277,930   | 11,630 | 51,240    | 329,170 | 181.2      | 34.0   | 19.6    |
| 62                | 9          | 60.5  | 7.3     | 0.1     | 312,280   | 6,850  | 45,220    | 357,510 | 197.7      | 30.2   | 23.8    |
| 63                | 7          | 61.5  | 11.8    | 1.2     | 197,330   | 16,210 | 56,110    | 253,440 | 183.7      | 16.9   | 22.7    |
| 64                | -          | -     | -       | -       | -         | -      | -         | -       | -          | -      | -       |
| 65                | 1          | X     | X       | X       | X         | X      | X         | X       | X          | X      | X       |
| 66                | 5          | X     | X       | X       | X         | X      | X         | X       | X          | X      | X       |
| 67                | 5          | X     | X       | X       | X         | X      | X         | X       | X          | X      | X       |
| 68                | 12         | 61.1  | 40.0    | 0.4     | 344,610   | 12,480 | 800       | 345,410 | 158.6      | 2.2    | 21.1    |

第9表 規模別、男女別、学歴別、年齢階級別、勤続年数別平均賃金〔大企業〕

(続き)

| 区分            | 集計労働者数(十人) | 年齢(歳) | 勤続年数(年) | 扶養家族(人) | 所定内賃金額(円) | うち通勤手当 | 所定外賃金額(円) | 賃金総額(円) | 実労働時間数(時間) | うち残業時間 | 実労働日数(日) |
|---------------|------------|-------|---------|---------|-----------|--------|-----------|---------|------------|--------|----------|
|               |            |       |         |         |           |        |           |         |            |        |          |
| 男性<br>大学・大学院卒 | 0年         | -     | -       | -       | -         | -      | -         | -       | -          | -      | -        |
|               | 1~2        | -     | -       | -       | -         | -      | -         | -       | -          | -      | -        |
|               | 3~4        | -     | -       | -       | -         | -      | -         | -       | -          | -      | -        |
|               | 5~9        | -     | -       | -       | -         | -      | -         | -       | -          | -      | -        |
|               | 10~14      | -     | -       | -       | -         | -      | -         | -       | -          | -      | -        |
|               | 15~19      | -     | -       | -       | -         | -      | -         | -       | -          | -      | -        |
|               | 20~24      | -     | -       | -       | -         | -      | -         | -       | -          | -      | -        |
|               | 25~29      | -     | -       | -       | -         | -      | -         | -       | -          | -      | -        |
|               | 30年~       | -     | -       | -       | -         | -      | -         | -       | -          | -      | -        |
|               | 0年         | -     | -       | -       | -         | -      | -         | -       | -          | -      | -        |
|               | 1~2        | 1     | X       | X       | X         | X      | X         | X       | X          | X      | X        |
|               | 3~4        | -     | -       | -       | -         | -      | -         | -       | -          | -      | -        |
|               | 5~9        | -     | -       | -       | -         | -      | -         | -       | -          | -      | -        |
|               | 10~14      | -     | -       | -       | -         | -      | -         | -       | -          | -      | -        |
|               | 15~19      | -     | -       | -       | -         | -      | -         | -       | -          | -      | -        |
|               | 20~24      | -     | -       | -       | -         | -      | -         | -       | -          | -      | -        |
|               | 25~29      | -     | -       | -       | -         | -      | -         | -       | -          | -      | -        |
|               | 30年~       | -     | -       | -       | -         | -      | -         | -       | -          | -      | -        |
| 0年            | 857        | 22.8  | 0.0     | 0.0     | 216,580   | 9,330  | 13,920    | 230,500 | 174.2      | 8.3    | 21.5     |
| 1~2           | 739        | 23.6  | 1.3     | 0.0     | 226,550   | 9,940  | 39,340    | 265,890 | 186.9      | 23.0   | 21.5     |
| 3~4           | 3          | X     | X       | X       | X         | X      | X         | X       | X          | X      | X        |
| 5~9           | -          | -     | -       | -       | -         | -      | -         | -       | -          | -      | -        |
| 10~14         | -          | -     | -       | -       | -         | -      | -         | -       | -          | -      | -        |
| 15~19         | -          | -     | -       | -       | -         | -      | -         | -       | -          | -      | -        |
| 20~24         | -          | -     | -       | -       | -         | -      | -         | -       | -          | -      | -        |
| 25~29         | -          | -     | -       | -       | -         | -      | -         | -       | -          | -      | -        |
| 30年~          | -          | -     | -       | -       | -         | -      | -         | -       | -          | -      | -        |
| 0年            | 308        | 26.3  | 0.0     | 0.1     | 238,420   | 11,240 | 29,380    | 267,800 | 182.8      | 16.7   | 21.3     |
| 1~2           | 1,312      | 26.1  | 1.6     | 0.1     | 244,810   | 8,690  | 42,390    | 287,200 | 185.9      | 21.7   | 21.4     |
| 3~4           | 1,380      | 26.8  | 3.4     | 0.2     | 255,000   | 10,500 | 46,700    | 301,700 | 189.1      | 23.3   | 21.4     |
| 5~9           | 1,003      | 28.5  | 5.8     | 0.6     | 299,680   | 12,160 | 40,220    | 339,900 | 192.8      | 23.9   | 21.9     |
| 10~14         | 2          | X     | X       | X       | X         | X      | X         | X       | X          | X      | X        |
| 15~19         | -          | -     | -       | -       | -         | -      | -         | -       | -          | -      | -        |
| 20~24         | -          | -     | -       | -       | -         | -      | -         | -       | -          | -      | -        |
| 25~29         | -          | -     | -       | -       | -         | -      | -         | -       | -          | -      | -        |
| 30年~          | -          | -     | -       | -       | -         | -      | -         | -       | -          | -      | -        |
| 0年            | 117        | 32.5  | 0.0     | 0.8     | 294,540   | 11,510 | 67,680    | 362,220 | 193.0      | 30.2   | 21.2     |
| 1~2           | 312        | 31.7  | 1.5     | 0.5     | 282,600   | 10,870 | 57,610    | 340,210 | 189.8      | 25.4   | 21.4     |
| 3~4           | 257        | 31.7  | 3.4     | 0.8     | 293,840   | 10,880 | 46,520    | 340,360 | 186.4      | 20.1   | 21.5     |
| 5~9           | 1,670      | 31.5  | 7.3     | 0.7     | 313,660   | 11,210 | 54,220    | 367,890 | 185.8      | 23.2   | 21.3     |
| 10~14         | 811        | 33.1  | 10.6    | 1.1     | 328,920   | 10,900 | 54,810    | 383,730 | 186.4      | 23.7   | 21.4     |
| 15~19         | 7          | 33.7  | 15.7    | 0.3     | 339,150   | 14,700 | 64,000    | 403,140 | 173.2      | 22.0   | 20.3     |
| 20~24         | -          | -     | -       | -       | -         | -      | -         | -       | -          | -      | -        |
| 25~29         | -          | -     | -       | -       | -         | -      | -         | -       | -          | -      | -        |
| 30年~          | -          | -     | -       | -       | -         | -      | -         | -       | -          | -      | -        |
| 0年            | 88         | 36.7  | 0.0     | 0.7     | 343,110   | 10,610 | 100,960   | 444,070 | 203.3      | 33.8   | 22.1     |
| 1~2           | 173        | 36.7  | 1.5     | 1.1     | 355,820   | 14,650 | 73,530    | 429,350 | 195.7      | 27.8   | 22.4     |
| 3~4           | 127        | 36.7  | 3.5     | 0.8     | 366,520   | 13,390 | 41,800    | 408,320 | 189.1      | 21.8   | 21.4     |
| 5~9           | 558        | 37.4  | 6.0     | 0.6     | 319,370   | 12,880 | 21,940    | 341,310 | 179.7      | 9.2    | 21.6     |
| 10~14         | 1,551      | 36.5  | 12.3    | 1.2     | 380,400   | 11,990 | 49,330    | 429,720 | 185.9      | 19.5   | 21.4     |
| 15~19         | 804        | 38.4  | 15.8    | 1.4     | 417,050   | 11,430 | 42,860    | 459,920 | 181.3      | 18.3   | 21.4     |
| 20~24         | 10         | 39.0  | 21.5    | 0.3     | 353,900   | 8,930  | 114,010   | 467,910 | 174.1      | 31.3   | 21.9     |
| 25~29         | -          | -     | -       | -       | -         | -      | -         | -       | -          | -      | -        |
| 30年~          | -          | -     | -       | -       | -         | -      | -         | -       | -          | -      | -        |
| 0年            | 34         | 41.7  | 0.0     | 1.1     | 347,380   | 12,190 | 30,930    | 378,310 | 189.5      | 9.3    | 22.9     |
| 1~2           | 98         | 41.9  | 1.4     | 1.4     | 382,770   | 9,070  | 38,630    | 421,390 | 193.1      | 22.1   | 22.0     |
| 3~4           | 87         | 41.3  | 3.5     | 1.2     | 421,000   | 17,510 | 36,530    | 457,530 | 182.4      | 10.3   | 22.4     |
| 5~9           | 183        | 41.5  | 6.8     | 1.3     | 431,520   | 10,880 | 39,310    | 470,830 | 178.6      | 16.5   | 21.7     |
| 10~14         | 201        | 41.4  | 12.2    | 1.4     | 388,140   | 15,250 | 51,050    | 439,190 | 181.3      | 19.9   | 20.7     |
| 15~19         | 2,038      | 41.6  | 17.4    | 1.3     | 444,190   | 11,350 | 36,720    | 480,900 | 178.4      | 13.2   | 21.4     |
| 20~24         | 845        | 43.3  | 20.8    | 1.5     | 473,350   | 12,780 | 31,920    | 505,270 | 176.1      | 13.0   | 21.0     |
| 25~29         | 6          | 44.0  | 25.7    | 1.1     | 377,060   | 10,680 | 28,160    | 405,220 | 170.1      | 11.2   | 20.5     |
| 30年~          | -          | -     | -       | -       | -         | -      | -         | -       | -          | -      | -        |
| 0年            | 17         | 47.5  | 0.0     | 1.1     | 396,990   | 14,120 | 31,810    | 428,800 | 177.9      | 15.1   | 21.3     |
| 1~2           | 32         | 47.1  | 1.8     | 1.4     | 378,560   | 15,300 | 31,740    | 410,300 | 184.6      | 15.8   | 21.9     |
| 3~4           | 31         | 47.3  | 3.5     | 1.7     | 466,580   | 11,360 | 19,880    | 486,460 | 182.1      | 12.7   | 21.7     |
| 5~9           | 70         | 46.7  | 7.4     | 1.7     | 431,320   | 14,120 | 26,100    | 457,420 | 188.3      | 14.3   | 21.5     |
| 10~14         | 70         | 46.8  | 11.8    | 2.3     | 435,080   | 9,300  | 31,560    | 466,640 | 175.0      | 16.2   | 20.3     |
| 15~19         | 188        | 46.3  | 17.8    | 1.2     | 458,600   | 12,540 | 35,250    | 493,860 | 181.1      | 10.1   | 21.4     |
| 20~24         | 1,406      | 46.4  | 22.5    | 1.5     | 492,810   | 13,830 | 23,820    | 516,630 | 175.0      | 9.7    | 21.3     |
| 25~29         | 531        | 48.3  | 25.7    | 1.5     | 531,800   | 14,600 | 20,750    | 552,540 | 172.4      | 8.2    | 21.6     |
| 30年~          | 5          | X     | X       | X       | X         | X      | X         | X       | X          | X      | X        |
| 0年            | 13         | 51.2  | 0.0     | 1.5     | 462,590   | 29,400 | 26,400    | 489,000 | 181.1      | 14.0   | 22.8     |
| 1~2           | 50         | 52.3  | 1.4     | 1.3     | 528,280   | 24,810 | 14,970    | 543,250 | 183.7      | 9.7    | 22.9     |
| 3~4           | 48         | 52.2  | 3.2     | 1.0     | 482,770   | 16,400 | 22,440    | 505,210 | 191.4      | 13.6   | 22.8     |
| 5~9           | 69         | 51.7  | 7.2     | 1.3     | 445,540   | 13,830 | 28,760    | 474,310 | 182.8      | 11.6   | 21.3     |
| 10~14         | 45         | 52.5  | 11.9    | 1.2     | 433,450   | 14,870 | 17,510    | 450,960 | 185.7      | 15.2   | 21.4     |
| 15~19         | 118        | 52.2  | 17.4    | 1.3     | 437,780   | 12,800 | 28,580    | 466,360 | 176.2      | 13.7   | 21.5     |
| 20~24         | 144        | 51.6  | 22.5    | 1.2     | 513,150   | 13,610 | 20,810    | 533,960 | 173.2      | 8.0    | 21.4     |
| 25~29         | 790        | 51.3  | 27.6    | 1.5     | 553,390   | 15,430 | 18,180    | 571,570 | 173.0      | 7.2    | 21.5     |
| 30年~          | 337        | 53.1  | 30.8    | 1.6     | 550,960   | 14,800 | 19,630    | 570,590 | 180.1      | 7.8    | 21.6     |
| 0年            | 24         | 56.3  | 0.0     | 0.2     | 411,460   | 10,450 | 3,140     | 414,590 | 153.9      | 1.7    | 19.3     |
| 1~2           | 36         | 57.3  | 1.3     | 0.7     | 389,470   | 13,090 | 22,690    | 412,160 | 178.8      | 12.5   | 21.9     |
| 3~4           | 64         | 57.3  | 3.3     | 0.9     | 479,780   | 12,920 | 14,400    | 494,180 | 181.9      | 10.7   | 22.2     |
| 5~9           | 68         | 56.9  | 6.9     | 0.6     | 464,520   | 19,210 | 15,040    | 479,560 | 176.1      | 8.2    | 21.6     |
| 10~14         | 26         | 56.8  | 11.2    | 1.0     | 382,760   | 16,740 | 26,010    | 408,770 | 181.8      | 10.4   | 22.1     |
| 15~19         | 28         | 57.3  | 17.7    | 0.6     | 412,160   | 16,710 | 49,800    | 461,960 | 193.9      | 22.3   | 21.6     |
| 20~24         | 42         | 56.6  | 21.4    | 1.0     | 466,690   | 15,970 | 25,610    | 492,300 | 170.5      | 12.4   | 20.5     |
| 25~29         | 61         | 56.0  | 27.9    | 1.1     | 603,160   | 24,430 | 20,760    | 623,920 | 172.7      | 9.7    | 21.4     |
| 30年~          | 782        | 57.1  | 34.0    | 1.1     | 571,250   | 13,350 | 10,030    | 581,280 | 169.5      | 3.9    | 21.3     |
| 0年            | 5          | 60.9  | 0.0     | 1.9     | 316,140   | 13,670 | 1,770     | 317,900 | 173.1      | 0.0    | 21.7     |
| 1~2           | 26         | 63.2  | 1.7     | 0.7     | 343,650   | 18,890 | 13,760    | 357,410 | 174.9      | 5.7    | 22.1     |
| 3~4           | 16         | 61.3  | 3.4     | 0.2     | 400,810   | 12,360 | 15,660    | 416,470 | 177.1      | 9.8    | 22.2     |
| 5~9           | 25         | 61.5  | 6.9     | 0.6     | 292,120   | 10,520 | 24,900    | 317,020 | 180.5      | 11.0   | 22.6     |
| 10~14         | 74         | 60.4  | 10.8    | 0.2     | 208,180   | 8,000  | 34,630    | 242,810 | 189.8      | 0.7    | 24.0     |
| 15~19         | 4          | X     | X       | X       | X         | X      | X         | X       | X          | X      | X        |
| 20~24         | 4          | 62.3  | 23.1    | 0.4     | 341,020   | 23,480 | 61,220    | 402,240 | 181.1      | 24.0   | 22.0     |
| 25~29         | 0          | X     | X       | X       | X         | X      | X         | X       | X          | X      | X        |
| 30年~          | 75         | 60.7  | 36.5    | 0.7     | 365,180   | 15,960 | 1,830     | 367,010 | 165.6      | 1.3    | 21.1     |

第9表 規模別、男女別、学歴別、年齢階級別、勤続年数別平均賃金[大企業]

(続き)

| 区分        | 集計労働者数(十人) | 年齢(歳) | 勤続年数(年) | 扶養家族(人) | 所定内賃金額(円) | うち通勤手当  | 所定外賃金額(円) | 賃金総額(円) | 実労働時間数(時間) | うち残業時間  | 実労働日数(日) |      |      |
|-----------|------------|-------|---------|---------|-----------|---------|-----------|---------|------------|---------|----------|------|------|
|           |            |       |         |         |           |         |           |         |            |         |          | 0年   | 1~2  |
| 女性<br>中学卒 | 17歳        | 0年    | -       | -       | -         | -       | -         | -       | -          | -       | -        | -    |      |
|           |            | 1~2   | -       | -       | -         | -       | -         | -       | -          | -       | -        | -    |      |
|           |            | 3~4   | -       | -       | -         | -       | -         | -       | -          | -       | -        | -    |      |
|           |            | 5~9   | -       | -       | -         | -       | -         | -       | -          | -       | -        | -    |      |
|           |            | 10~14 | -       | -       | -         | -       | -         | -       | -          | -       | -        | -    |      |
|           |            | 15~19 | -       | -       | -         | -       | -         | -       | -          | -       | -        | -    |      |
|           | 18歳        | 0年    | -       | -       | -         | -       | -         | -       | -          | -       | -        | -    |      |
|           |            | 1~2   | -       | -       | -         | -       | -         | -       | -          | -       | -        | -    |      |
|           |            | 3~4   | -       | -       | -         | -       | -         | -       | -          | -       | -        | -    |      |
|           |            | 5~9   | -       | -       | -         | -       | -         | -       | -          | -       | -        | -    |      |
|           |            | 10~14 | -       | -       | -         | -       | -         | -       | -          | -       | -        | -    |      |
|           |            | 15~19 | -       | -       | -         | -       | -         | -       | -          | -       | -        | -    |      |
|           | 20歳        | 0年    | 3       | X       | X         | X       | X         | X       | X          | X       | X        | X    |      |
|           |            | 1~2   | -       | -       | -         | -       | -         | -       | -          | -       | -        | -    |      |
|           |            | 3~4   | -       | -       | -         | -       | -         | -       | -          | -       | -        | -    |      |
|           |            | 5~9   | -       | -       | -         | -       | -         | -       | -          | -       | -        | -    |      |
|           |            | 10~14 | -       | -       | -         | -       | -         | -       | -          | -       | -        | -    |      |
|           |            | 15~19 | -       | -       | -         | -       | -         | -       | -          | -       | -        | -    |      |
|           | 25歳        | 0年    | 5       | 27.7    | 0.0       | 0.0     | 134,690   | 0       | 0          | 134,690 | 184.0    | 0.0  | 23.0 |
|           |            | 1~2   | 2       | X       | X         | X       | X         | X       | X          | X       | X        | X    | X    |
|           |            | 3~4   | 2       | X       | X         | X       | X         | X       | X          | X       | X        | X    | X    |
|           |            | 5~9   | -       | -       | -         | -       | -         | -       | -          | -       | -        | -    | -    |
|           |            | 10~14 | 1       | X       | X         | X       | X         | X       | X          | X       | X        | X    | X    |
|           |            | 15~19 | -       | -       | -         | -       | -         | -       | -          | -       | -        | -    | -    |
|           | 30歳        | 0年    | -       | -       | -         | -       | -         | -       | -          | -       | -        | -    | -    |
|           |            | 1~2   | -       | -       | -         | -       | -         | -       | -          | -       | -        | -    | -    |
|           |            | 3~4   | -       | -       | -         | -       | -         | -       | -          | -       | -        | -    | -    |
|           |            | 5~9   | 2       | X       | X         | X       | X         | X       | X          | X       | X        | X    | X    |
|           |            | 10~14 | -       | -       | -         | -       | -         | -       | -          | -       | -        | -    | -    |
|           |            | 15~19 | 1       | X       | X         | X       | X         | X       | X          | X       | X        | X    | X    |
|           | 35歳        | 0年    | -       | -       | -         | -       | -         | -       | -          | -       | -        | -    | -    |
|           |            | 1~2   | 2       | X       | X         | X       | X         | X       | X          | X       | X        | X    | X    |
|           |            | 3~4   | -       | -       | -         | -       | -         | -       | -          | -       | -        | -    | -    |
|           |            | 5~9   | 5       | 37.7    | 6.5       | 0.0     | 207,880   | 12,370  | 11,720     | 219,600 | 175.9    | 7.2  | 21.3 |
|           |            | 10~14 | -       | -       | -         | -       | -         | -       | -          | -       | -        | -    | -    |
|           |            | 15~19 | -       | -       | -         | -       | -         | -       | -          | -       | -        | -    | -    |
|           | 40歳        | 0年    | -       | -       | -         | -       | -         | -       | -          | -       | -        | -    | -    |
|           |            | 1~2   | -       | -       | -         | -       | -         | -       | -          | -       | -        | -    | -    |
|           |            | 3~4   | 1       | X       | X         | X       | X         | X       | X          | X       | X        | X    | X    |
|           |            | 5~9   | 3       | X       | X         | X       | X         | X       | X          | X       | X        | X    | X    |
|           |            | 10~14 | -       | -       | -         | -       | -         | -       | -          | -       | -        | -    | -    |
|           |            | 15~19 | -       | -       | -         | -       | -         | -       | -          | -       | -        | -    | -    |
|           | 45歳        | 0年    | 1       | X       | X         | X       | X         | X       | X          | X       | X        | X    | X    |
|           |            | 1~2   | 0       | X       | X         | X       | X         | X       | X          | X       | X        | X    | X    |
|           |            | 3~4   | -       | -       | -         | -       | -         | -       | -          | -       | -        | -    | -    |
|           |            | 5~9   | -       | -       | -         | -       | -         | -       | -          | -       | -        | -    | -    |
|           |            | 10~14 | -       | -       | -         | -       | -         | -       | -          | -       | -        | -    | -    |
|           |            | 15~19 | 7       | X       | X         | X       | X         | X       | X          | X       | X        | X    | X    |
| 49歳       | 0年         | 3     | X       | X       | X         | X       | X         | X       | X          | X       | X        | X    |      |
|           | 1~2        | 6     | 45.4    | 26.8    | 0.0       | 303,870 | 18,280    | 30,020  | 333,890    | 180.0   | 12.0     | 21.2 |      |
|           | 3~4        | 4     | X       | X       | X         | X       | X         | X       | X          | X       | X        | X    |      |
|           | 5~9        | -     | -       | -       | -         | -       | -         | -       | -          | -       | -        | -    |      |
|           | 10~14      | -     | -       | -       | -         | -       | -         | -       | -          | -       | -        | -    |      |
|           | 15~19      | 7     | X       | X       | X         | X       | X         | X       | X          | X       | X        | X    |      |
| 50歳       | 0年         | 2     | X       | X       | X         | X       | X         | X       | X          | X       | X        | X    |      |
|           | 1~2        | -     | -       | -       | -         | -       | -         | -       | -          | -       | -        | -    |      |
|           | 3~4        | -     | -       | -       | -         | -       | -         | -       | -          | -       | -        | -    |      |
|           | 5~9        | -     | -       | -       | -         | -       | -         | -       | -          | -       | -        | -    |      |
|           | 10~14      | 0     | X       | X       | X         | X       | X         | X       | X          | X       | X        | X    |      |
|           | 15~19      | -     | -       | -       | -         | -       | -         | -       | -          | -       | -        | -    |      |
| 55歳       | 0年         | 1     | X       | X       | X         | X       | X         | X       | X          | X       | X        | X    |      |
|           | 1~2        | 3     | 55.7    | 1.2     | 0.0       | 196,340 | 21,800    | 33,610  | 229,950    | 203.4   | 27.9     | 22.4 |      |
|           | 3~4        | -     | -       | -       | -         | -       | -         | -       | -          | -       | -        | -    |      |
|           | 5~9        | 4     | 57.7    | 5.8     | 0.1       | 158,540 | 3,120     | 2,880   | 161,420    | 175.4   | 2.4      | 22.3 |      |
|           | 10~14      | 2     | X       | X       | X         | X       | X         | X       | X          | X       | X        | X    |      |
|           | 15~19      | 6     | 58.0    | 16.6    | 0.0       | 214,040 | 8,960     | 8,800   | 222,840    | 161.6   | 2.4      | 20.7 |      |
| 59歳       | 0年         | 40    | 57.6    | 40.6    | 0.0       | 321,000 | 15,160    | 23,500  | 344,500    | 172.5   | 10.9     | 20.7 |      |
|           | 1~2        | 2     | X       | X       | X         | X       | X         | X       | X          | X       | X        | X    |      |
|           | 3~4        | 3     | 60.6    | 1.5     | 0.2       | 150,360 | 2,420     | 20,600  | 170,960    | 186.2   | 17.8     | 22.7 |      |
|           | 5~9        | 5     | 66.9    | 6.2     | 0.0       | 181,980 | 6,910     | 260     | 182,250    | 177.4   | 0.3      | 22.6 |      |
|           | 10~14      | 2     | X       | X       | X         | X       | X         | X       | X          | X       | X        | X    |      |
|           | 15~19      | 14    | 61.2    | 16.4    | 0.0       | 222,370 | 2,280     | 29,320  | 251,690    | 187.9   | 17.2     | 21.7 |      |
| 60歳       | 0年         | 1     | X       | X       | X         | X       | X         | X       | X          | X       | X        | X    |      |
|           | 1~2        | -     | -       | -       | -         | -       | -         | -       | -          | -       | -        | -    |      |
|           | 3~4        | -     | -       | -       | -         | -       | -         | -       | -          | -       | -        | -    |      |
|           | 5~9        | 2     | X       | X       | X         | X       | X         | X       | X          | X       | X        | X    |      |
|           | 10~14      | 1     | X       | X       | X         | X       | X         | X       | X          | X       | X        | X    |      |
|           | 15~19      | -     | -       | -       | -         | -       | -         | -       | -          | -       | -        | -    |      |
| 30年~      | 0年         | 12    | X       | X       | X         | X       | X         | X       | X          | X       | X        | X    |      |
|           | 1~2        | -     | -       | -       | -         | -       | -         | -       | -          | -       | -        | -    |      |
|           | 3~4        | -     | -       | -       | -         | -       | -         | -       | -          | -       | -        | -    |      |
|           | 5~9        | -     | -       | -       | -         | -       | -         | -       | -          | -       | -        | -    |      |
|           | 10~14      | -     | -       | -       | -         | -       | -         | -       | -          | -       | -        | -    |      |
|           | 15~19      | -     | -       | -       | -         | -       | -         | -       | -          | -       | -        | -    |      |

第9表 規模別、男女別、学歴別、年齢階級別、勤続年数別平均賃金[大企業]

(続き)

| 区分        | 集計労働者数(十人) | 年齢(歳) | 勤続年数(年) | 扶養家族(人) | 所定内賃金額(円) | うち通勤手当  | 所定外賃金額(円) | 賃金総額(円) | 実労働時間数(時間) | うち残業時間  | 実労働日数(日) |      |      |
|-----------|------------|-------|---------|---------|-----------|---------|-----------|---------|------------|---------|----------|------|------|
|           |            |       |         |         |           |         |           |         |            |         |          | 0年   | 1~2  |
| 女性<br>高校卒 | 17歳        | 0年    | -       | -       | -         | -       | -         | -       | -          | -       | -        | -    |      |
|           |            | 1~2   | -       | -       | -         | -       | -         | -       | -          | -       | -        | -    |      |
|           | 18歳        | 0年    | 118     | 18.3    | 0.0       | 0.0     | 168,650   | 7,770   | 11,210     | 179,860 | 174.4    | 7.7  | 21.3 |
|           |            | 1~2   | 56      | 19.0    | 1.0       | 0.0     | 178,450   | 8,220   | 17,280     | 195,730 | 178.5    | 13.3 | 21.4 |
|           | 19歳        | 0年    | -       | -       | -         | -       | -         | -       | -          | -       | -        | -    | -    |
|           |            | 1~2   | -       | -       | -         | -       | -         | -       | -          | -       | -        | -    | -    |
|           | 20歳        | 0年    | 11      | 23.2    | 0.0       | 0.0     | 204,470   | 15,500  | 11,210     | 215,680 | 176.9    | 7.6  | 21.6 |
|           |            | 1~2   | 191     | 20.8    | 1.5       | 0.0     | 179,900   | 7,110   | 23,820     | 203,710 | 183.0    | 17.3 | 21.5 |
|           | 24歳        | 0年    | 111     | 21.9    | 3.4       | 0.0     | 185,230   | 6,760   | 17,580     | 202,810 | 174.0    | 11.3 | 21.1 |
|           |            | 1~2   | 56      | 23.4    | 5.2       | 0.0     | 195,530   | 6,500   | 19,620     | 215,150 | 180.3    | 14.7 | 21.0 |
|           | 25歳        | 0年    | 34      | 25.6    | 0.0       | 0.0     | 168,280   | 6,660   | 14,200     | 182,480 | 149.2    | 11.6 | 22.9 |
|           |            | 1~2   | 58      | 26.9    | 1.4       | 0.1     | 231,370   | 8,440   | 23,610     | 254,980 | 178.0    | 12.0 | 21.2 |
|           | 29歳        | 0年    | 16      | 26.6    | 3.3       | 0.0     | 218,530   | 10,070  | 24,450     | 242,980 | 176.5    | 14.7 | 21.0 |
|           |            | 1~2   | 186     | 25.4    | 7.5       | 0.0     | 213,230   | 9,620   | 12,320     | 225,550 | 169.5    | 6.8  | 20.8 |
|           | 30歳        | 0年    | 50      | 28.7    | 10.7      | 0.0     | 219,750   | 7,970   | 10,080     | 229,840 | 165.8    | 6.0  | 21.3 |
|           |            | 1~2   | 31      | 31.2    | 0.0       | 0.5     | 236,400   | 12,650  | 20,830     | 257,230 | 181.4    | 16.9 | 21.0 |
|           | 34歳        | 0年    | 31      | 32.0    | 1.6       | 0.0     | 204,550   | 7,330   | 3,630      | 208,180 | 164.6    | 3.6  | 21.2 |
|           |            | 1~2   | 16      | 33.2    | 3.3       | 0.1     | 212,900   | 10,580  | 11,800     | 224,700 | 177.1    | 9.1  | 22.0 |
| 35歳       | 0年         | 33    | 32.7    | 6.9     | 0.0       | 232,160 | 11,140    | 11,590  | 243,740    | 173.4   | 8.3      | 21.4 |      |
|           | 1~2        | 115   | 31.7    | 12.5    | 0.0       | 240,940 | 10,140    | 19,300  | 250,240    | 171.8   | 11.6     | 20.5 |      |
| 39歳       | 0年         | 94    | 33.7    | 15.6    | 0.1       | 269,470 | 8,630     | 24,230  | 293,700    | 172.8   | 11.6     | 21.2 |      |
|           | 1~2        | 9     | 37.3    | 0.0     | 0.0       | 219,620 | 7,790     | 5,050   | 224,670    | 170.2   | 2.8      | 21.7 |      |
| 40歳       | 0年         | 36    | 36.8    | 1.7     | 0.4       | 229,080 | 7,190     | 20,010  | 249,080    | 182.4   | 15.7     | 21.2 |      |
|           | 1~2        | 29    | 37.0    | 3.4     | 1.0       | 211,470 | 15,900    | 5,520   | 217,000    | 167.2   | 3.6      | 21.4 |      |
| 44歳       | 0年         | 27    | 37.5    | 6.5     | 0.1       | 238,150 | 9,690     | 27,020  | 265,160    | 178.1   | 14.2     | 21.2 |      |
|           | 1~2        | 59    | 38.1    | 10.9    | 0.0       | 267,100 | 8,520     | 15,530  | 282,630    | 164.4   | 5.9      | 20.6 |      |
| 45歳       | 0年         | 440   | 37.2    | 16.8    | 0.1       | 243,840 | 7,990     | 19,860  | 263,700    | 168.7   | 12.7     | 21.0 |      |
|           | 1~2        | 108   | 38.5    | 20.3    | 0.2       | 271,920 | 6,970     | 22,550  | 294,470    | 171.5   | 11.6     | 21.0 |      |
| 49歳       | 0年         | 38    | 42.7    | 0.0     | 0.1       | 192,040 | 8,120     | 16,010  | 208,050    | 150.2   | 13.1     | 21.8 |      |
|           | 1~2        | 36    | 42.0    | 1.3     | 0.3       | 202,620 | 9,540     | 12,250  | 214,870    | 175.6   | 9.5      | 21.5 |      |
| 50歳       | 0年         | 62    | 43.6    | 3.9     | 0.0       | 193,490 | 2,110     | 67,550  | 261,040    | 182.5   | 21.5     | 20.3 |      |
|           | 1~2        | 31    | 42.8    | 6.5     | 0.2       | 251,300 | 9,670     | 20,430  | 271,730    | 175.2   | 9.0      | 21.5 |      |
| 54歳       | 0年         | 12    | 42.7    | 12.2    | 0.6       | 266,380 | 10,180    | 52,640  | 319,020    | 197.0   | 27.3     | 21.8 |      |
|           | 1~2        | 75    | 41.8    | 18.1    | 0.1       | 306,010 | 5,590     | 47,010  | 353,020    | 182.2   | 20.7     | 20.9 |      |
| 55歳       | 0年         | 151   | 41.5    | 22.6    | 0.2       | 304,040 | 11,900    | 20,620  | 324,660    | 168.8   | 9.2      | 20.8 |      |
|           | 1~2        | 75    | 43.8    | 25.6    | 0.0       | 322,250 | 9,830     | 29,760  | 352,010    | 170.6   | 12.7     | 20.8 |      |
| 59歳       | 0年         | 37    | 47.9    | 0.0     | 0.0       | 150,820 | 4,660     | 9,530   | 160,350    | 140.5   | 3.1      | 21.0 |      |
|           | 1~2        | 21    | 47.0    | 1.3     | 1.3       | 200,670 | 9,390     | 14,220  | 214,890    | 179.0   | 8.6      | 22.0 |      |
| 60歳       | 0年         | 56    | 45.5    | 3.2     | 0.2       | 173,570 | 11,700    | 4,300   | 177,870    | 136.8   | 4.3      | 18.5 |      |
|           | 1~2        | 67    | 47.7    | 5.4     | 0.1       | 222,730 | 9,200     | 21,600  | 244,330    | 178.1   | 9.0      | 20.5 |      |
| 60歳       | 0年         | 59    | 46.8    | 10.9    | 0.2       | 211,300 | 12,360    | 26,990  | 238,290    | 152.6   | 24.9     | 17.8 |      |
|           | 1~2        | 35    | 46.5    | 17.9    | 0.1       | 310,660 | 15,890    | 40,690  | 351,350    | 180.5   | 18.9     | 21.4 |      |
| 60歳       | 0年         | 20    | 46.4    | 22.0    | 0.0       | 345,310 | 8,310     | 8,310   | 353,620    | 172.5   | 1.1      | 20.6 |      |
|           | 1~2        | 133   | 46.0    | 27.6    | 0.2       | 325,550 | 11,760    | 24,520  | 350,070    | 169.9   | 9.8      | 20.9 |      |
| 60歳       | 0年         | 62    | 48.3    | 30.3    | 0.0       | 328,700 | 5,280     | 24,200  | 352,900    | 171.8   | 8.2      | 21.4 |      |
|           | 1~2        | 5     | 54.0    | 0.0     | 0.0       | 192,510 | 8,830     | 6,840   | 199,350    | 169.3   | 0.0      | 22.3 |      |
| 60歳       | 0年         | 28    | 52.5    | 1.4     | 0.4       | 190,220 | 9,870     | 5,660   | 195,890    | 170.2   | 4.3      | 22.5 |      |
|           | 1~2        | 52    | 50.1    | 4.0     | 0.0       | 152,760 | 390       | 63,800  | 216,560    | 179.3   | 19.0     | 20.2 |      |
| 60歳       | 0年         | 24    | 51.9    | 6.5     | 0.3       | 243,910 | 3,970     | 8,690   | 252,600    | 166.8   | 8.8      | 21.6 |      |
|           | 1~2        | 6     | 52.0    | 12.8    | 0.2       | 262,740 | 5,750     | 22,730  | 285,470    | 170.4   | 13.7     | 21.6 |      |
| 60歳       | 0年         | 79    | 53.0    | 16.3    | 0.1       | 210,640 | 3,520     | 19,620  | 230,270    | 172.7   | 10.1     | 20.8 |      |
|           | 1~2        | 8     | 50.9    | 21.0    | 0.3       | 308,180 | 5,280     | 19,140  | 327,320    | 184.2   | 17.5     | 21.7 |      |
| 60歳       | 0年         | 82    | 52.9    | 26.4    | 0.0       | 331,470 | 8,000     | 5,820   | 337,290    | 173.2   | 1.7      | 21.6 |      |
|           | 1~2        | 90    | 55.8    | 33.1    | 0.3       | 379,630 | 8,820     | 27,320  | 406,350    | 167.0   | 9.4      | 20.4 |      |
| 60歳       | 0年         | 3     | X       | X       | X         | X       | X         | X       | X          | X       | X        | X    |      |
|           | 1~2        | 22    | 57.3    | 1.3     | 0.2       | 194,700 | 10,870    | 15,340  | 210,040    | 185.0   | 8.2      | 23.9 |      |
| 60歳       | 0年         | 17    | 56.7    | 3.6     | 0.2       | 169,360 | 7,520     | 2,670   | 172,030    | 162.7   | 0.9      | 22.3 |      |
|           | 1~2        | 26    | 57.3    | 7.1     | 0.3       | 208,160 | 5,400     | 20,510  | 228,670    | 176.3   | 13.7     | 21.6 |      |
| 60歳       | 0年         | 19    | 56.8    | 12.4    | 0.3       | 249,630 | 6,900     | 17,690  | 267,320    | 175.2   | 6.7      | 22.3 |      |
|           | 1~2        | 36    | 57.2    | 17.3    | 0.5       | 255,600 | 12,920    | 22,680  | 278,480    | 181.4   | 10.5     | 21.7 |      |
| 60歳       | 0年         | 23    | 57.0    | 22.3    | 0.0       | 292,920 | 12,520    | 25,500  | 318,420    | 172.0   | 10.8     | 21.3 |      |
|           | 1~2        | 16    | 57.0    | 27.6    | 0.0       | 267,060 | 4,080     | 10,630  | 277,690    | 162.1   | 3.6      | 20.4 |      |
| 60歳       | 0年         | 30    | 56.8    | 36.9    | 0.1       | 384,810 | 11,280    | 22,360  | 407,170    | 166.5   | 7.4      | 20.8 |      |
|           | 1~2        | 9     | 63.2    | 1.3     | 0.0       | 171,620 | 15,550    | 670     | 172,300    | 163.5   | 0.6      | 22.2 |      |
| 60歳       | 0年         | 21    | 65.6    | 3.1     | 1.0       | 172,870 | 7,140     | 2,240   | 175,110    | 175.5   | 1.9      | 22.9 |      |
|           | 1~2        | 63    | 62.7    | 7.9     | 0.0       | 170,220 | 13,560    | 9,290   | 179,510    | 157.2   | 4.9      | 24.8 |      |
| 60歳       | 0年         | 77    | 65.5    | 12.7    | 0.0       | 197,270 | 4,000     | 58,690  | 255,960    | 188.2   | 2.5      | 24.2 |      |
|           | 1~2        | 7     | 62.6    | 18.3    | 0.0       | 198,800 | 13,670    | 13,060  | 211,860    | 173.7   | 15.9     | 21.8 |      |
| 60歳       | 0年         | 2     | X       | X       | X         | X       | X         | X       | X          | X       | X        | X    |      |
|           | 1~2        | 6     | 63.5    | 27.7    | 0.0       | 181,060 | 8,310     | 0       | 181,060    | 145.2   | 0.0      | 20.7 |      |
| 60歳       | 0年         | 1     | X       | X       | X         | X       | X         | X       | X          | X       | X        | X    |      |
|           | 1~2        | 1     | X       | X       | X         | X       | X         | X       | X          | X       | X        | X    |      |

第9表 規模別、男女別、学歴別、年齢階級別、勤続年数別平均賃金[大企業]

(続き)

| 区分                | 集計労働者数(十人) | 年齢(歳) | 勤続年数(年) | 扶養家族(人) | 所定内賃金額(円) | うち通勤手当  | 所定外賃金額(円) | 賃金総額(円) | 実労働時間(時間) | うち残業時間  | 実労働日数(日) |      |
|-------------------|------------|-------|---------|---------|-----------|---------|-----------|---------|-----------|---------|----------|------|
|                   |            |       |         |         |           |         |           |         |           |         |          | 0年   |
| 女性<br>専門学校・高専・短大卒 | 17歳        | 0年    | -       | -       | -         | -       | -         | -       | -         | -       | -        |      |
|                   |            | 1~2   | -       | -       | -         | -       | -         | -       | -         | -       | -        |      |
|                   | 18歳        | 0年    | 0       | X       | X         | X       | X         | X       | X         | X       | X        |      |
|                   |            | 1~2   | -       | -       | -         | -       | -         | -       | -         | -       | -        |      |
|                   | 19歳        | 0年    | -       | -       | -         | -       | -         | -       | -         | -       | -        |      |
|                   |            | 1~2   | -       | -       | -         | -       | -         | -       | -         | -       | -        |      |
|                   | 20歳        | 0年    | 130     | 20.9    | 0.0       | 0.0     | 183,090   | 9,720   | 13,430    | 196,520 | 174.8    | 8.5  |
|                   |            | 1~2   | 538     | 22.6    | 1.8       | 0.0     | 191,620   | 14,670  | 15,980    | 207,600 | 179.4    | 11.5 |
|                   | 24歳        | 0年    | 198     | 23.5    | 3.5       | 0.0     | 208,790   | 13,110  | 10,820    | 219,600 | 171.0    | 7.8  |
|                   |            | 1~2   | 3       | X       | X         | X       | X         | X       | X         | X       | X        | X    |
|                   | 25歳        | 0年    | 20      | 27.0    | 0.0       | 0.0     | 213,850   | 15,260  | 16,800    | 230,640 | 173.7    | 15.1 |
|                   |            | 1~2   | 153     | 26.0    | 1.8       | 0.4     | 226,200   | 11,660  | 18,610    | 244,800 | 176.2    | 13.8 |
|                   | 29歳        | 0年    | 44      | 26.8    | 3.5       | 0.0     | 221,620   | 12,240  | 19,660    | 241,280 | 174.7    | 10.5 |
|                   |            | 1~2   | 346     | 26.6    | 5.9       | 0.1     | 226,260   | 12,300  | 22,980    | 249,240 | 179.2    | 14.1 |
|                   | 30歳        | 0年    | 10      | 31.9    | 0.0       | 0.0     | 198,930   | 10,790  | 16,080    | 215,000 | 177.3    | 12.3 |
|                   |            | 1~2   | 63      | 31.2    | 1.1       | 0.0     | 216,410   | 14,090  | 19,190    | 235,610 | 174.6    | 10.8 |
|                   | 34歳        | 0年    | 115     | 31.1    | 3.4       | 0.0     | 226,660   | 21,300  | 19,570    | 246,230 | 171.2    | 9.5  |
|                   |            | 1~2   | 112     | 32.1    | 6.1       | 0.2     | 268,590   | 6,410   | 13,400    | 281,990 | 186.2    | 12.7 |
|                   | 35歳        | 0年    | 234     | 32.4    | 11.6      | 0.0     | 257,230   | 12,900  | 20,530    | 277,760 | 166.9    | 10.5 |
|                   |            | 1~2   | 4       | X       | X         | X       | X         | X       | X         | X       | X        | X    |
| 39歳               | 0年         | 7     | 37.0    | 0.0     | 0.3       | 198,060 | 6,510     | 17,630  | 215,690   | 177.9   | 9.0      |      |
|                   | 1~2        | 48    | 36.3    | 1.7     | 0.2       | 231,950 | 11,280    | 25,490  | 257,440   | 186.9   | 16.1     |      |
| 40歳               | 0年         | 27    | 36.5    | 3.1     | 0.3       | 233,610 | 11,690    | 6,720   | 240,330   | 162.3   | 2.9      |      |
|                   | 1~2        | 58    | 37.5    | 6.1     | 0.1       | 254,800 | 6,940     | 39,770  | 294,570   | 196.5   | 27.4     |      |
| 44歳               | 0年         | 73    | 35.7    | 12.1    | 0.0       | 277,300 | 10,080    | 9,410   | 286,720   | 169.9   | 4.0      |      |
|                   | 1~2        | 347   | 37.4    | 17.2    | 0.0       | 298,100 | 13,690    | 32,900  | 330,990   | 171.5   | 14.9     |      |
| 45歳               | 0年         | 1     | X       | X       | X         | X       | X         | X       | X         | X       | X        |      |
|                   | 1~2        | 13    | 40.8    | 0.0     | 0.0       | 239,790 | 11,640    | 39,310  | 279,100   | 205.4   | 35.9     |      |
| 49歳               | 0年         | 15    | 42.0    | 1.5     | 0.2       | 238,790 | 14,490    | 36,810  | 275,600   | 182.3   | 16.9     |      |
|                   | 1~2        | 11    | 42.6    | 3.2     | 0.4       | 263,570 | 12,280    | 44,970  | 308,540   | 179.7   | 21.5     |      |
| 50歳               | 0年         | 34    | 42.3    | 6.6     | 0.6       | 261,840 | 14,530    | 49,220  | 311,050   | 195.7   | 33.5     |      |
|                   | 1~2        | 16    | 42.1    | 12.6    | 0.6       | 307,970 | 24,030    | 11,740  | 319,710   | 174.1   | 8.2      |      |
| 54歳               | 0年         | 36    | 41.9    | 17.1    | 0.0       | 328,060 | 8,970     | 20,920  | 349,000   | 165.8   | 10.7     |      |
|                   | 1~2        | 163   | 41.5    | 21.1    | 0.1       | 327,230 | 12,680    | 19,210  | 346,440   | 169.9   | 10.0     |      |
| 55歳               | 0年         | 4     | 46.7    | 0.0     | 0.0       | 178,300 | 1,620     | 0       | 178,300   | 154.9   | 0.0      |      |
|                   | 1~2        | 16    | 46.5    | 1.6     | 1.1       | 198,870 | 5,660     | 15,530  | 214,400   | 185.8   | 10.9     |      |
| 59歳               | 0年         | 54    | 45.4    | 3.8     | 0.0       | 212,650 | 5,760     | 19,510  | 232,160   | 184.0   | 13.9     |      |
|                   | 1~2        | 14    | 46.7    | 7.1     | 0.2       | 230,920 | 8,330     | 44,540  | 275,460   | 194.2   | 28.5     |      |
| 60歳               | 0年         | 13    | 46.9    | 11.3    | 0.8       | 312,880 | 12,940    | 9,670   | 322,550   | 171.6   | 6.3      |      |
|                   | 1~2        | 16    | 46.2    | 17.7    | 0.1       | 355,700 | 11,520    | 16,770  | 372,470   | 170.3   | 9.9      |      |
| 64歳               | 0年         | 160   | 45.1    | 23.9    | 0.0       | 290,330 | 7,380     | 11,000  | 301,330   | 175.2   | 5.1      |      |
|                   | 1~2        | 66    | 47.2    | 26.5    | 0.3       | 383,500 | 15,320    | 23,170  | 406,670   | 163.8   | 8.5      |      |
| 65歳               | 0年         | 3     | X       | X       | X         | X       | X         | X       | X         | X       | X        |      |
|                   | 1~2        | 11    | 52.4    | 1.3     | 0.3       | 262,700 | 10,150    | 9,450   | 272,150   | 169.3   | 4.0      |      |
| 69歳               | 0年         | 5     | 51.6    | 3.6     | 0.0       | 250,370 | 18,140    | 4,990   | 255,370   | 165.5   | 1.9      |      |
|                   | 1~2        | 37    | 50.2    | 8.6     | 0.2       | 276,810 | 9,860     | 23,030  | 299,840   | 184.7   | 13.2     |      |
| 70歳               | 0年         | 9     | 52.0    | 11.8    | 0.0       | 249,080 | 5,430     | 5,080   | 254,170   | 167.6   | 0.4      |      |
|                   | 1~2        | 7     | 52.8    | 16.4    | 0.2       | 306,810 | 6,830     | 83,860  | 390,670   | 204.4   | 37.7     |      |
| 74歳               | 0年         | 9     | 53.2    | 21.4    | 0.0       | 343,040 | 5,340     | 46,210  | 389,240   | 174.2   | 15.4     |      |
|                   | 1~2        | 16    | 50.6    | 28.8    | 0.2       | 325,920 | 15,810    | 37,650  | 363,570   | 177.3   | 14.8     |      |
| 75歳               | 0年         | 25    | 51.6    | 31.4    | 0.0       | 378,190 | 7,800     | 29,380  | 407,580   | 168.0   | 11.6     |      |
|                   | 1~2        | 2     | X       | X       | X         | X       | X         | X       | X         | X       | X        |      |
| 79歳               | 0年         | 5     | 56.6    | 1.4     | 0.0       | 159,540 | 12,800    | 11,080  | 170,620   | 156.2   | 8.1      |      |
|                   | 1~2        | 2     | X       | X       | X         | X       | X         | X       | X         | X       | X        |      |
| 80歳               | 0年         | 12    | 56.8    | 7.2     | 0.2       | 250,480 | 12,240    | 11,910  | 262,390   | 170.8   | 10.0     |      |
|                   | 1~2        | 4     | 56.1    | 11.8    | 0.0       | 194,430 | 7,670     | 25,510  | 219,940   | 176.7   | 14.8     |      |
| 84歳               | 0年         | 4     | 58.0    | 17.9    | 0.0       | 393,690 | 12,240    | 5,410   | 399,100   | 152.9   | 2.3      |      |
|                   | 1~2        | 3     | 57.7    | 21.6    | 0.0       | 226,050 | 10,670    | 27,290  | 253,340   | 165.5   | 4.4      |      |
| 85歳               | 0年         | 2     | X       | X       | X         | X       | X         | X       | X         | X       | X        |      |
|                   | 1~2        | 15    | 56.3    | 34.8    | 0.0       | 354,940 | 13,690    | 25,280  | 380,220   | 167.0   | 9.8      |      |
| 89歳               | 0年         | 1     | X       | X       | X         | X       | X         | X       | X         | X       | X        |      |
|                   | 1~2        | 4     | 63.2    | 7.1     | 0.0       | 185,550 | 17,380    | 10,180  | 195,730   | 175.6   | 8.8      |      |
| 90歳               | 0年         | 1     | X       | X       | X         | X       | X         | X       | X         | X       | X        |      |
|                   | 1~2        | 1     | X       | X       | X         | X       | X         | X       | X         | X       | X        |      |
| 94歳               | 0年         | 7     | X       | X       | X         | X       | X         | X       | X         | X       | X        |      |
|                   | 1~2        | 7     | X       | X       | X         | X       | X         | X       | X         | X       | X        |      |
| 95歳               | 0年         | 0     | X       | X       | X         | X       | X         | X       | X         | X       | X        |      |
|                   | 1~2        | 0     | X       | X       | X         | X       | X         | X       | X         | X       | X        |      |
| 99歳               | 0年         | 2     | X       | X       | X         | X       | X         | X       | X         | X       | X        |      |
|                   | 1~2        | 2     | X       | X       | X         | X       | X         | X       | X         | X       | X        |      |

第9表 規模別、男女別、学歴別、年齢階級別、勤続年数別平均賃金[大企業]

(続き)

| 区分            | 集計労働者数(十人) | 年齢(歳) | 勤続年数(年) | 扶養家族(人) | 所定内賃金額(円) | うち通勤手当 | 所定外賃金額(円) | 賃金総額(円) | 実労働時間数(時間) | うち残業時間  | 実労働日数(日) |         |       |
|---------------|------------|-------|---------|---------|-----------|--------|-----------|---------|------------|---------|----------|---------|-------|
|               |            |       |         |         |           |        |           |         |            |         |          | 0年      | 1~2   |
| 女性<br>大学・大学院卒 | 17歳        | 0年    | -       | -       | -         | -      | -         | -       | -          | -       | -        | -       |       |
|               |            | 1~2   | -       | -       | -         | -      | -         | -       | -          | -       | -        | -       |       |
|               |            | 3~4   | -       | -       | -         | -      | -         | -       | -          | -       | -        | -       |       |
|               |            | 5~9   | -       | -       | -         | -      | -         | -       | -          | -       | -        | -       |       |
|               |            | 10~14 | -       | -       | -         | -      | -         | -       | -          | -       | -        | -       |       |
|               |            | 15~19 | -       | -       | -         | -      | -         | -       | -          | -       | -        | -       |       |
|               |            | 20~24 | -       | -       | -         | -      | -         | -       | -          | -       | -        | -       |       |
|               |            | 25~29 | -       | -       | -         | -      | -         | -       | -          | -       | -        | -       |       |
|               |            | 30年~  | -       | -       | -         | -      | -         | -       | -          | -       | -        | -       |       |
|               |            | 18歳   | 19歳     | 0年      | 1         | X      | X         | X       | X          | X       | X        | X       | X     |
| 1~2           | -          |       |         | -       | -         | -      | -         | -       | -          | -       | -        | -       |       |
| 3~4           | -          |       |         | -       | -         | -      | -         | -       | -          | -       | -        | -       |       |
| 5~9           | -          |       |         | -       | -         | -      | -         | -       | -          | -       | -        | -       |       |
| 10~14         | -          |       |         | -       | -         | -      | -         | -       | -          | -       | -        | -       |       |
| 15~19         | -          |       |         | -       | -         | -      | -         | -       | -          | -       | -        | -       |       |
| 20~24         | -          |       |         | -       | -         | -      | -         | -       | -          | -       | -        | -       |       |
| 25~29         | -          |       |         | -       | -         | -      | -         | -       | -          | -       | -        | -       |       |
| 30年~          | -          |       |         | -       | -         | -      | -         | -       | -          | -       | -        | -       |       |
| 20歳           | 24歳        |       |         | 0年      | 403       | 22.6   | 0.0       | 0.0     | 217,260    | 10,730  | 7,230    | 224,490 | 172.4 |
|               |            | 1~2   | 662     | 23.7    | 1.5       | 0.0    | 227,260   | 12,470  | 19,350     | 246,610 | 178.0    | 10.4    | 21.4  |
|               |            | 3~4   | 7       | 23.3    | 3.4       | 0.0    | 222,030   | 11,510  | 24,100     | 246,130 | 171.4    | 12.4    | 21.4  |
|               |            | 5~9   | -       | -       | -         | -      | -         | -       | -          | -       | -        | -       | -     |
|               |            | 10~14 | -       | -       | -         | -      | -         | -       | -          | -       | -        | -       | -     |
|               |            | 15~19 | -       | -       | -         | -      | -         | -       | -          | -       | -        | -       | -     |
|               |            | 20~24 | -       | -       | -         | -      | -         | -       | -          | -       | -        | -       | -     |
|               |            | 25~29 | -       | -       | -         | -      | -         | -       | -          | -       | -        | -       | -     |
|               |            | 30年~  | -       | -       | -         | -      | -         | -       | -          | -       | -        | -       | -     |
|               |            | 25歳   | 29歳     | 0年      | 78        | 25.7   | 0.0       | 0.0     | 231,020    | 12,630  | 17,540   | 248,560 | 176.2 |
| 1~2           | 644        |       |         | 26.3    | 1.8       | 0.0    | 261,110   | 10,480  | 19,250     | 280,360 | 179.1    | 11.2    | 21.5  |
| 3~4           | 657        |       |         | 26.3    | 3.4       | 0.0    | 248,490   | 13,600  | 26,670     | 275,160 | 179.9    | 15.7    | 21.3  |
| 5~9           | 260        |       |         | 28.2    | 5.8       | 0.1    | 271,470   | 12,080  | 56,190     | 327,660 | 190.7    | 21.6    | 21.6  |
| 10~14         | -          |       |         | -       | -         | -      | -         | -       | -          | -       | -        | -       | -     |
| 15~19         | -          |       |         | -       | -         | -      | -         | -       | -          | -       | -        | -       | -     |
| 20~24         | -          |       |         | -       | -         | -      | -         | -       | -          | -       | -        | -       | -     |
| 25~29         | -          |       |         | -       | -         | -      | -         | -       | -          | -       | -        | -       | -     |
| 30年~          | -          |       |         | -       | -         | -      | -         | -       | -          | -       | -        | -       | -     |
| 30歳           | 34歳        |       |         | 0年      | 7         | 32.3   | 0.0       | 0.1     | 272,320    | 10,480  | 42,260   | 314,580 | 191.9 |
|               |            | 1~2   | 56      | 31.3    | 1.5       | 0.0    | 259,240   | 11,940  | 18,910     | 278,150 | 173.0    | 11.1    | 21.1  |
|               |            | 3~4   | 77      | 32.6    | 3.2       | 0.1    | 258,960   | 7,520   | 17,450     | 276,410 | 173.9    | 8.5     | 21.1  |
|               |            | 5~9   | 249     | 31.2    | 7.1       | 0.0    | 267,400   | 13,780  | 27,090     | 294,490 | 172.1    | 14.1    | 20.6  |
|               |            | 10~14 | 173     | 33.0    | 10.7      | 0.0    | 273,380   | 8,660   | 26,770     | 300,150 | 177.6    | 13.2    | 21.3  |
|               |            | 15~19 | -       | -       | -         | -      | -         | -       | -          | -       | -        | -       | -     |
|               |            | 20~24 | -       | -       | -         | -      | -         | -       | -          | -       | -        | -       | -     |
|               |            | 25~29 | -       | -       | -         | -      | -         | -       | -          | -       | -        | -       | -     |
|               |            | 30年~  | -       | -       | -         | -      | -         | -       | -          | -       | -        | -       | -     |
|               |            | 35歳   | 39歳     | 0年      | 2         | X      | X         | X       | X          | X       | X        | X       | X     |
| 1~2           | 12         |       |         | 36.6    | 1.5       | 0.0    | 248,790   | 13,060  | 18,610     | 267,400 | 169.6    | 9.1     | 21.0  |
| 3~4           | 15         |       |         | 36.9    | 3.6       | 0.0    | 311,680   | 8,830   | 32,660     | 344,340 | 188.0    | 11.5    | 22.7  |
| 5~9           | 33         |       |         | 36.9    | 7.0       | 0.7    | 313,080   | 7,670   | 10,760     | 323,840 | 170.5    | 12.1    | 21.5  |
| 10~14         | 114        |       |         | 36.0    | 12.5      | 0.1    | 298,620   | 14,460  | 27,380     | 325,990 | 170.3    | 12.6    | 20.4  |
| 15~19         | 94         |       |         | 38.2    | 16.0      | 0.1    | 310,380   | 13,490  | 31,640     | 342,220 | 172.8    | 13.0    | 20.9  |
| 20~24         | -          |       |         | -       | -         | -      | -         | -       | -          | -       | -        | -       | -     |
| 25~29         | -          |       |         | -       | -         | -      | -         | -       | -          | -       | -        | -       | -     |
| 30年~          | -          |       |         | -       | -         | -      | -         | -       | -          | -       | -        | -       | -     |
| 40歳           | 44歳        |       |         | 0年      | -         | -      | -         | -       | -          | -       | -        | -       | -     |
|               |            | 1~2   | 19      | 42.6    | 1.3       | 0.8    | 291,450   | 9,490   | 3,350      | 294,800 | 176.2    | 1.5     | 22.5  |
|               |            | 3~4   | 3       | 42.4    | 3.0       | 0.0    | 227,130   | 11,720  | 25,160     | 252,300 | 196.7    | 27.9    | 22.4  |
|               |            | 5~9   | 22      | 41.6    | 7.3       | 0.2    | 336,600   | 8,110   | 7,730      | 344,320 | 173.3    | 3.5     | 21.4  |
|               |            | 10~14 | 5       | 42.3    | 10.7      | 0.0    | 287,580   | 7,030   | 9,530      | 297,110 | 156.5    | 9.7     | 19.6  |
|               |            | 15~19 | 130     | 41.2    | 18.0      | 0.2    | 357,370   | 11,410  | 24,330     | 381,700 | 168.7    | 9.9     | 20.6  |
|               |            | 20~24 | 65      | 42.9    | 20.7      | 0.1    | 350,560   | 8,990   | 34,480     | 385,040 | 168.1    | 11.2    | 20.3  |
|               |            | 25~29 | -       | -       | -         | -      | -         | -       | -          | -       | -        | -       | -     |
|               |            | 30年~  | -       | -       | -         | -      | -         | -       | -          | -       | -        | -       | -     |
|               |            | 45歳   | 49歳     | 0年      | 8         | X      | X         | X       | X          | X       | X        | X       | X     |
| 1~2           | 10         |       |         | 45.5    | 1.4       | 0.0    | 217,760   | 4,110   | 19,130     | 236,890 | 170.2    | 8.8     | 21.3  |
| 3~4           | 4          |       |         | 46.7    | 3.0       | 0.0    | 253,950   | 15,780  | 5,860      | 259,810 | 165.4    | 2.7     | 21.0  |
| 5~9           | 9          |       |         | 47.0    | 7.9       | 0.0    | 281,980   | 14,570  | 45,100     | 327,060 | 174.5    | 20.2    | 20.6  |
| 10~14         | 6          |       |         | 46.8    | 11.4      | 0.1    | 312,390   | 14,330  | 36,430     | 348,820 | 168.2    | 20.2    | 19.8  |
| 15~19         | 25         |       |         | 47.0    | 17.5      | 0.1    | 349,100   | 12,500  | 25,690     | 374,780 | 182.0    | 12.5    | 22.1  |
| 20~24         | 30         |       |         | 46.2    | 22.8      | 0.1    | 432,650   | 13,110  | 48,960     | 481,610 | 163.6    | 7.7     | 20.9  |
| 25~29         | 21         |       |         | 48.5    | 26.0      | 0.2    | 449,420   | 10,960  | 17,830     | 467,250 | 164.5    | 6.0     | 20.8  |
| 30年~          | -          |       |         | -       | -         | -      | -         | -       | -          | -       | -        | -       | -     |
| 50歳           | 54歳        |       |         | 0年      | -         | -      | -         | -       | -          | -       | -        | -       | -     |
|               |            | 1~2   | 4       | 51.0    | 1.6       | 0.0    | 196,740   | 4,770   | 15,250     | 211,990 | 167.5    | 10.1    | 21.4  |
|               |            | 3~4   | 5       | 51.4    | 3.8       | 0.0    | 250,780   | 3,080   | 20,200     | 270,980 | 185.5    | 10.6    | 22.5  |
|               |            | 5~9   | 36      | 53.7    | 7.0       | 0.0    | 203,770   | 12,280  | 25,200     | 228,980 | 153.1    | 4.8     | 20.1  |
|               |            | 10~14 | 0       | X       | X         | X      | X         | X       | X          | X       | X        | X       |       |
|               |            | 15~19 | 11      | 50.8    | 17.8      | 0.4    | 358,690   | 15,720  | 3,370      | 362,060 | 164.9    | 1.6     | 21.6  |
|               |            | 20~24 | 4       | X       | X         | X      | X         | X       | X          | X       | X        | X       |       |
|               |            | 25~29 | 14      | 50.2    | 27.5      | 0.0    | 416,110   | 12,020  | 9,190      | 425,300 | 164.9    | 3.6     | 21.2  |
|               |            | 30年~  | 1       | X       | X         | X      | X         | X       | X          | X       | X        | X       |       |
|               |            | 55歳   | 59歳     | 0年      | -         | -      | -         | -       | -          | -       | -        | -       | -     |
| 1~2           | -          |       |         | -       | -         | -      | -         | -       | -          | -       | -        | -       |       |
| 3~4           | 1          |       |         | X       | X         | X      | X         | X       | X          | X       | X        | X       |       |
| 5~9           | 1          |       |         | X       | X         | X      | X         | X       | X          | X       | X        | X       |       |
| 10~14         | 3          |       |         | 56.0    | 12.0      | 0.0    | 365,540   | 4,990   | 21,240     | 386,770 | 157.7    | 14.9    | 20.1  |
| 15~19         | 2          |       |         | X       | X         | X      | X         | X       | X          | X       | X        | X       |       |
| 20~24         | 3          |       |         | 57.2    | 22.9      | 0.0    | 369,430   | 4,980   | 12,750     | 382,180 | 158.1    | 5.0     | 20.5  |
| 25~29         | 2          |       |         | X       | X         | X      | X         | X       | X          | X       | X        | X       |       |
| 30年~          | 7          |       |         | 56.3    | 33.1      | 0.0    | 422,210   | 12,180  | 74,950     | 497,160 | 190.2    | 32.2    | 21.8  |
| 60歳           | 64歳        |       |         | 0年      | -         | -      | -         | -       | -          | -       | -        | -       | -     |
|               |            | 1~2   | -       | -       | -         | -      | -         | -       | -          | -       | -        | -       |       |
|               |            | 3~4   | -       | -       | -         | -      | -         | -       | -          | -       | -        | -       |       |
|               |            | 5~9   | -       | -       | -         | -      | -         | -       | -          | -       | -        | -       |       |
|               |            | 10~14 | -       | -       | -         | -      | -         | -       | -          | -       | -        | -       |       |
|               |            | 15~19 | -       | -       | -         | -      | -         | -       | -          | -       | -        | -       |       |
|               |            | 20~24 | -       | -       | -         | -      | -         | -       | -          | -       | -        | -       |       |
|               |            | 25~29 | -       | -       | -         | -      | -         | -       | -          | -       | -        | -       |       |
|               |            | 30年~  | 1       | X       | X         | X      | X         | X       | X          | X       | X        | X       |       |

第9表 規模別、男女別、学歴別、年齢階級別、勤続年数別平均賃金〔中小企業〕

| 区分        | 集計労働者数(十人) | 年齢(歳) | 勤続年数(年) | 扶養家族(人) | 所定内賃金額(円) | 所定外賃金額(円) |         | 賃金総額(円) | 実労働時間数(時間) | うち残業時間  | 実労働日数(日) |      |
|-----------|------------|-------|---------|---------|-----------|-----------|---------|---------|------------|---------|----------|------|
|           |            |       |         |         |           | うち通勤手当    |         |         |            |         |          |      |
| 男性<br>中学卒 | 17歳        | 0年    | -       | -       | -         | -         | -       | -       | -          | -       | -        |      |
|           |            | 1~2   | -       | -       | -         | -         | -       | -       | -          | -       | -        |      |
|           |            | 3~4   | -       | -       | -         | -         | -       | -       | -          | -       | -        |      |
|           |            | 5~9   | -       | -       | -         | -         | -       | -       | -          | -       | -        |      |
|           |            | 10~14 | -       | -       | -         | -         | -       | -       | -          | -       | -        |      |
|           |            | 15~19 | -       | -       | -         | -         | -       | -       | -          | -       | -        |      |
|           | 18歳        | 0年    | 1       | X       | X         | X         | X       | X       | X          | X       | X        | X    |
|           |            | 1~2   | 4       | 18.7    | 1.2       | 1.4       | 203,380 | 18,380  | 56,630     | 260,010 | 172.8    | 18.4 |
|           |            | 3~4   | 3       | 18.1    | 3.1       | 0.0       | 168,620 | 8,110   | 0          | 168,620 | 135.9    | 0.0  |
|           |            | 5~9   | -       | -       | -         | -         | -       | -       | -          | -       | -        | -    |
|           |            | 10~14 | -       | -       | -         | -         | -       | -       | -          | -       | -        | -    |
|           |            | 15~19 | -       | -       | -         | -         | -       | -       | -          | -       | -        | -    |
|           | 20歳        | 0年    | 5       | 22.7    | 0.0       | 0.3       | 211,760 | 3,770   | 48,540     | 260,300 | 180.1    | 15.0 |
|           |            | 1~2   | 9       | 22.3    | 1.4       | 0.0       | 209,080 | 6,640   | 27,240     | 236,330 | 163.1    | 11.7 |
|           |            | 3~4   | 4       | 21.7    | 4.0       | 0.8       | 291,090 | 2,840   | 34,290     | 325,370 | 196.4    | 18.5 |
|           |            | 5~9   | 6       | 21.8    | 5.9       | 0.0       | 207,060 | 2,750   | 10,430     | 217,490 | 183.7    | 8.3  |
|           |            | 10~14 | -       | -       | -         | -         | -       | -       | -          | -       | -        | -    |
|           |            | 15~19 | -       | -       | -         | -         | -       | -       | -          | -       | -        | -    |
| 25歳       | 0年         | 6     | 25.6    | 0.0     | 1.4       | 222,990   | 2,790   | 64,670  | 287,660    | 197.5   | 28.1     |      |
|           | 1~2        | 14    | 26.4    | 1.5     | 0.0       | 235,470   | 8,270   | 29,110  | 303,870    | 172.4   | 13.8     |      |
|           | 3~4        | 10    | 26.2    | 3.2     | 0.8       | 318,910   | 11,040  | 29,840  | 348,750    | 198.4   | 18.0     |      |
|           | 5~9        | 21    | 27.8    | 6.4     | 0.7       | 301,430   | 6,670   | 43,980  | 345,420    | 187.8   | 11.3     |      |
|           | 10~14      | 4     | 27.8    | 11.8    | 0.0       | 260,170   | 2,600   | 10,060  | 270,240    | 163.3   | 6.0      |      |
|           | 15~19      | -     | -       | -       | -         | -         | -       | -       | -          | -       | -        |      |
| 30歳       | 0年         | 9     | 32.6    | 0.0     | 2.0       | 239,920   | 4,680   | 39,750  | 279,670    | 181.4   | 14.8     |      |
|           | 1~2        | 4     | 30.8    | 1.3     | 0.8       | 277,300   | 7,430   | 26,570  | 303,870    | 192.2   | 32.0     |      |
|           | 3~4        | 16    | 32.0    | 3.5     | 1.6       | 262,340   | 5,960   | 35,140  | 297,480    | 195.8   | 21.7     |      |
|           | 5~9        | 32    | 32.3    | 6.1     | 1.5       | 301,490   | 5,350   | 31,870  | 333,360    | 189.1   | 17.0     |      |
|           | 10~14      | 8     | 31.5    | 12.0    | 2.1       | 269,410   | 2,450   | 23,900  | 293,310    | 185.0   | 7.3      |      |
|           | 15~19      | 13    | 32.7    | 16.9    | 0.7       | 267,270   | 5,180   | 33,280  | 300,550    | 185.4   | 20.7     |      |
| 35歳       | 0年         | 5     | 36.3    | 0.0     | 0.7       | 216,360   | 7,000   | 52,210  | 268,570    | 186.2   | 31.4     |      |
|           | 1~2        | 24    | 37.0    | 1.6     | 0.6       | 232,830   | 7,460   | 70,750  | 303,580    | 195.2   | 28.9     |      |
|           | 3~4        | 16    | 36.9    | 3.4     | 0.1       | 235,380   | 8,400   | 42,350  | 277,740    | 194.1   | 28.8     |      |
|           | 5~9        | 23    | 36.8    | 6.6     | 1.4       | 285,320   | 10,320  | 43,100  | 328,420    | 189.9   | 25.2     |      |
|           | 10~14      | 16    | 37.0    | 11.6    | 1.3       | 326,900   | 8,790   | 111,270 | 438,180    | 207.0   | 34.3     |      |
|           | 15~19      | 30    | 36.4    | 17.0    | 1.6       | 335,420   | 7,710   | 65,420  | 401,840    | 185.1   | 15.5     |      |
| 40歳       | 0年         | 8     | 42.6    | 0.0     | 1.0       | 237,880   | 10,470  | 35,970  | 273,850    | 190.4   | 33.0     |      |
|           | 1~2        | 27    | 41.9    | 1.3     | 0.9       | 262,430   | 8,740   | 36,800  | 299,230    | 190.1   | 22.9     |      |
|           | 3~4        | 7     | 41.1    | 3.3     | 1.6       | 258,100   | 8,290   | 69,130  | 327,230    | 204.8   | 24.3     |      |
|           | 5~9        | 36    | 41.7    | 6.8     | 1.4       | 325,270   | 9,610   | 30,250  | 356,530    | 193.5   | 19.2     |      |
|           | 10~14      | 22    | 42.0    | 12.2    | 1.2       | 300,700   | 9,410   | 22,090  | 322,790    | 188.5   | 13.0     |      |
|           | 15~19      | 19    | 41.3    | 16.9    | 2.2       | 330,560   | 9,510   | 106,790 | 437,340    | 190.5   | 28.6     |      |
| 45歳       | 0年         | 2     | X       | X       | X         | X         | X       | X       | X          | X       | X        |      |
|           | 1~2        | 109   | 47.9    | 1.5     | 0.9       | 300,010   | 9,070   | 44,530  | 344,540    | 296.9   | 92.3     |      |
|           | 3~4        | 10    | 46.9    | 3.4     | 0.5       | 285,840   | 2,320   | 15,830  | 301,670    | 176.0   | 7.5      |      |
|           | 5~9        | 29    | 46.9    | 6.5     | 1.0       | 271,300   | 5,880   | 52,350  | 323,650    | 192.5   | 23.6     |      |
|           | 10~14      | 62    | 46.1    | 12.7    | 1.0       | 311,540   | 8,960   | 46,310  | 357,860    | 191.4   | 25.2     |      |
|           | 15~19      | 17    | 46.8    | 16.7    | 1.0       | 322,550   | 12,290  | 43,080  | 365,640    | 193.4   | 24.4     |      |
| 50歳       | 0年         | 2     | X       | X       | X         | X         | X       | X       | X          | X       | X        |      |
|           | 1~2        | 5     | 51.2    | 1.6     | 0.4       | 265,410   | 16,480  | 8,730   | 274,140    | 183.0   | 13.1     |      |
|           | 3~4        | 14    | 52.5    | 3.6     | 0.3       | 278,740   | 2,510   | 19,110  | 297,850    | 162.5   | 9.5      |      |
|           | 5~9        | 76    | 53.3    | 8.3     | 0.3       | 236,870   | 2,020   | 12,290  | 249,160    | 169.0   | 7.0      |      |
|           | 10~14      | 20    | 52.2    | 12.4    | 0.4       | 307,590   | 7,520   | 27,820  | 335,420    | 177.1   | 7.7      |      |
|           | 15~19      | 16    | 52.3    | 17.5    | 1.8       | 348,600   | 5,640   | 94,780  | 443,380    | 185.4   | 16.6     |      |
| 55歳       | 0年         | 7     | 56.9    | 0.0     | 0.7       | 275,060   | 3,710   | 10,970  | 286,040    | 202.4   | 5.2      |      |
|           | 1~2        | 19    | 57.1    | 1.9     | 1.0       | 279,060   | 19,040  | 64,640  | 343,700    | 176.5   | 15.8     |      |
|           | 3~4        | 45    | 57.5    | 3.5     | 0.7       | 236,180   | 9,130   | 41,890  | 278,060    | 177.4   | 13.2     |      |
|           | 5~9        | 45    | 57.3    | 7.3     | 0.7       | 263,580   | 7,100   | 32,560  | 296,140    | 184.4   | 15.6     |      |
|           | 10~14      | 31    | 57.6    | 11.9    | 0.4       | 287,210   | 7,400   | 33,910  | 321,110    | 178.0   | 10.2     |      |
|           | 15~19      | 33    | 56.7    | 16.7    | 1.0       | 309,110   | 10,720  | 42,310  | 351,420    | 171.3   | 9.9      |      |
| 60歳       | 0年         | 2     | X       | X       | X         | X         | X       | X       | X          | X       | X        |      |
|           | 1~2        | 36    | 63.1    | 1.6     | 0.5       | 228,000   | 3,160   | 37,280  | 265,280    | 181.0   | 12.8     |      |
|           | 3~4        | 20    | 65.3    | 3.4     | 0.6       | 203,000   | 7,980   | 27,380  | 230,380    | 163.8   | 12.6     |      |
|           | 5~9        | 56    | 63.5    | 6.4     | 0.6       | 225,280   | 4,740   | 16,090  | 241,370    | 176.7   | 8.0      |      |
|           | 10~14      | 38    | 64.6    | 11.6    | 0.5       | 235,510   | 5,340   | 26,610  | 262,120    | 178.5   | 3.3      |      |
|           | 15~19      | 23    | 63.1    | 16.8    | 0.8       | 269,320   | 6,160   | 36,830  | 306,160    | 176.0   | 18.0     |      |
| 65歳       | 0年         | 25    | 63.0    | 21.8    | 0.7       | 271,780   | 7,560   | 7,950   | 279,730    | 170.4   | 2.3      |      |
|           | 1~2        | 27    | 65.1    | 26.4    | 0.4       | 281,820   | 7,410   | 38,350  | 320,180    | 189.0   | 1.9      |      |
|           | 3~4        | 27    | 65.2    | 40.1    | 0.7       | 274,580   | 9,450   | 17,650  | 292,220    | 174.7   | 9.6      |      |
|           | 5~9        | 52    | 63.2    | 40.1    | 0.7       | 274,580   | 9,450   | 17,650  | 292,220    | 174.7   | 9.6      |      |
|           | 10~14      | 23    | 63.1    | 16.8    | 0.8       | 269,320   | 6,160   | 36,830  | 306,160    | 176.0   | 18.0     |      |
|           | 15~19      | 25    | 63.0    | 21.8    | 0.7       | 271,780   | 7,560   | 7,950   | 279,730    | 170.4   | 2.3      |      |
| 70歳       | 0年         | 27    | 65.1    | 26.4    | 0.4       | 281,820   | 7,410   | 38,350  | 320,180    | 189.0   | 1.9      |      |
|           | 1~2        | 27    | 65.2    | 40.1    | 0.7       | 274,580   | 9,450   | 17,650  | 292,220    | 174.7   | 9.6      |      |
|           | 3~4        | 52    | 63.2    | 40.1    | 0.7       | 274,580   | 9,450   | 17,650  | 292,220    | 174.7   | 9.6      |      |
|           | 5~9        | 52    | 63.2    | 40.1    | 0.7       | 274,580   | 9,450   | 17,650  | 292,220    | 174.7   | 9.6      |      |
|           | 10~14      | 23    | 63.1    | 16.8    | 0.8       | 269,320   | 6,160   | 36,830  | 306,160    | 176.0   | 18.0     |      |
|           | 15~19      | 25    | 63.0    | 21.8    | 0.7       | 271,780   | 7,560   | 7,950   | 279,730    | 170.4   | 2.3      |      |

第9表 規模別、男女別、学歴別、年齢階級別、勤続年数別平均賃金[中小企業]

(続き)

| 区分        | 集計労働者数(十人) | 年齢(歳) | 勤続年数(年) | 扶養家族(人) | 所定内賃金額(円) | うち通勤手当  | 所定外賃金額(円) | 賃金総額(円) | 実労働時間数(時間) | うち残業時間  | 実労働日数(日) |      |      |
|-----------|------------|-------|---------|---------|-----------|---------|-----------|---------|------------|---------|----------|------|------|
|           |            |       |         |         |           |         |           |         |            |         |          | 0年   | 1~2  |
| 男性<br>高校卒 | 17歳        | 0年    | -       | -       | -         | -       | -         | -       | -          | -       | -        | -    |      |
|           |            | 1~2   | -       | -       | -         | -       | -         | -       | -          | -       | -        | -    |      |
|           | 18歳        | 0年    | 70      | 18.3    | 0.0       | 0.0     | 180,330   | 11,720  | 10,060     | 190,390 | 171.8    | 9.0  | 21.2 |
|           |            | 1~2   | 222     | 19.0    | 1.0       | 0.0     | 175,440   | 2,740   | 6,620      | 182,050 | 174.5    | 4.8  | 25.6 |
|           | 19歳        | 0年    | -       | -       | -         | -       | -         | -       | -          | -       | -        | -    | -    |
|           |            | 1~2   | -       | -       | -         | -       | -         | -       | -          | -       | -        | -    | -    |
|           | 20歳        | 0年    | 35      | 22.2    | 0.0       | 0.2     | 199,760   | 7,310   | 45,210     | 244,970 | 185.3    | 26.4 | 22.1 |
|           |            | 1~2   | 184     | 21.5    | 1.6       | 0.1     | 205,320   | 11,140  | 39,560     | 244,890 | 187.2    | 23.7 | 21.5 |
|           | 24歳        | 0年    | 160     | 22.2    | 3.4       | 0.2     | 210,090   | 11,390  | 39,030     | 249,120 | 182.6    | 22.8 | 21.3 |
|           |            | 1~2   | 79      | 23.4    | 5.4       | 0.3     | 204,040   | 9,040   | 32,770     | 236,810 | 177.2    | 20.6 | 20.7 |
|           | 25歳        | 0年    | 116     | 27.4    | 0.0       | 1.1     | 223,050   | 9,940   | 33,620     | 256,660 | 197.6    | 22.0 | 23.6 |
|           |            | 1~2   | 176     | 27.0    | 1.5       | 0.5     | 230,510   | 11,100  | 46,640     | 277,150 | 187.4    | 21.6 | 21.7 |
|           | 29歳        | 0年    | 272     | 27.0    | 3.6       | 0.3     | 235,440   | 14,160  | 40,280     | 275,730 | 187.8    | 15.7 | 21.7 |
|           |            | 1~2   | 205     | 27.3    | 7.0       | 0.6     | 250,020   | 13,090  | 44,900     | 294,920 | 186.0    | 22.5 | 21.7 |
|           | 30歳        | 0年    | 75      | 28.6    | 10.5      | 0.5     | 259,740   | 10,950  | 31,350     | 291,090 | 181.9    | 21.4 | 21.8 |
|           |            | 1~2   | -       | -       | -         | -       | -         | -       | -          | -       | -        | -    | -    |
|           | 34歳        | 0年    | 37      | 32.3    | 0.0       | 0.5     | 213,900   | 8,000   | 53,230     | 267,130 | 189.5    | 25.8 | 22.7 |
|           |            | 1~2   | 233     | 31.9    | 1.5       | 0.8     | 258,160   | 10,980  | 55,830     | 313,990 | 190.9    | 24.9 | 22.2 |
| 35歳       | 0年         | 276   | 32.0    | 3.3     | 0.9       | 252,670 | 10,300    | 39,770  | 292,440    | 189.8   | 20.1     | 22.7 |      |
|           | 1~2        | 346   | 31.9    | 6.6     | 0.9       | 283,140 | 9,980     | 52,870  | 336,010    | 210.0   | 38.1     | 22.9 |      |
| 39歳       | 0年         | 294   | 32.0    | 12.1    | 0.9       | 279,090 | 9,680     | 43,600  | 322,690    | 187.1   | 21.2     | 21.7 |      |
|           | 1~2        | 203   | 33.8    | 15.7    | 0.6       | 311,920 | 9,170     | 50,720  | 362,650    | 191.4   | 23.7     | 21.5 |      |
| 40歳       | 0年         | 106   | 36.5    | 0.0     | 1.5       | 244,700 | 5,370     | 41,950  | 286,650    | 196.0   | 22.8     | 22.5 |      |
|           | 1~2        | 365   | 36.7    | 1.6     | 0.7       | 263,340 | 10,730    | 47,610  | 310,950    | 211.3   | 37.4     | 23.6 |      |
| 44歳       | 0年         | 302   | 37.4    | 3.3     | 0.8       | 244,190 | 6,370     | 69,350  | 313,530    | 191.3   | 23.9     | 23.0 |      |
|           | 1~2        | 321   | 36.9    | 6.8     | 1.2       | 301,970 | 9,170     | 42,430  | 344,400    | 189.3   | 19.6     | 22.4 |      |
| 45歳       | 0年         | 332   | 37.1    | 11.7    | 1.3       | 299,440 | 10,420    | 37,580  | 337,020    | 187.2   | 17.4     | 22.7 |      |
|           | 1~2        | 952   | 36.8    | 17.5    | 0.6       | 320,060 | 9,790     | 35,140  | 355,200    | 182.6   | 13.1     | 21.9 |      |
| 49歳       | 0年         | 82    | 38.4    | 20.6    | 1.2       | 322,020 | 9,430     | 46,890  | 368,910    | 176.7   | 20.2     | 20.9 |      |
|           | 1~2        | -     | -       | -       | -         | -       | -         | -       | -          | -       | -        | -    |      |
| 50歳       | 0年         | 82    | 42.0    | 0.0     | 0.4       | 279,080 | 5,240     | 14,540  | 293,610    | 218.7   | 9.6      | 24.0 |      |
|           | 1~2        | 197   | 41.7    | 1.5     | 1.1       | 288,680 | 11,770    | 46,160  | 334,840    | 194.9   | 22.1     | 23.0 |      |
| 54歳       | 0年         | 267   | 41.2    | 3.3     | 2.0       | 258,290 | 6,330     | 84,470  | 342,770    | 195.5   | 24.6     | 23.4 |      |
|           | 1~2        | 333   | 42.0    | 6.7     | 1.4       | 311,780 | 9,600     | 38,600  | 350,380    | 190.2   | 20.1     | 22.2 |      |
| 55歳       | 0年         | 254   | 41.5    | 12.0    | 1.6       | 335,800 | 10,440    | 55,670  | 391,470    | 193.4   | 27.1     | 23.2 |      |
|           | 1~2        | 453   | 41.6    | 17.7    | 0.9       | 352,440 | 15,400    | 25,070  | 377,510    | 180.2   | 10.7     | 22.0 |      |
| 59歳       | 0年         | 247   | 41.6    | 22.1    | 1.3       | 375,580 | 13,310    | 46,770  | 422,350    | 181.0   | 19.8     | 21.5 |      |
|           | 1~2        | 100   | 43.5    | 25.4    | 1.7       | 377,050 | 11,920    | 29,790  | 406,840    | 167.0   | 12.9     | 20.6 |      |
| 60歳       | 0年         | 26    | 47.0    | 0.0     | 0.9       | 342,690 | 8,630     | 42,010  | 384,700    | 192.1   | 23.1     | 22.6 |      |
|           | 1~2        | 106   | 47.0    | 1.5     | 1.2       | 285,900 | 9,450     | 42,450  | 328,350    | 188.7   | 20.6     | 22.5 |      |
| 60歳       | 0年         | 134   | 46.5    | 3.3     | 1.1       | 311,260 | 7,790     | 35,840  | 347,090    | 191.6   | 17.1     | 22.6 |      |
|           | 1~2        | 179   | 46.8    | 7.0     | 1.2       | 315,580 | 8,760     | 59,990  | 375,570    | 194.9   | 26.9     | 22.4 |      |
| 60歳       | 0年         | 168   | 46.9    | 12.1    | 1.0       | 306,300 | 7,230     | 26,610  | 332,910    | 177.2   | 9.2      | 21.5 |      |
|           | 1~2        | 129   | 47.0    | 16.9    | 2.0       | 406,930 | 10,370    | 48,370  | 455,300    | 190.6   | 20.8     | 22.5 |      |
| 60歳       | 0年         | 136   | 46.5    | 22.0    | 1.7       | 394,920 | 10,000    | 41,060  | 435,990    | 186.0   | 20.2     | 22.1 |      |
|           | 1~2        | 262   | 46.6    | 27.5    | 1.0       | 395,250 | 11,100    | 28,570  | 423,810    | 174.1   | 10.3     | 21.8 |      |
| 60歳       | 0年         | 244   | 48.6    | 30.4    | 1.4       | 388,270 | 10,430    | 37,410  | 425,680    | 180.7   | 14.1     | 21.5 |      |
|           | 1~2        | 65    | 51.9    | 0.0     | 0.5       | 253,830 | 7,070     | 35,260  | 289,090    | 184.9   | 18.0     | 22.7 |      |
| 60歳       | 0年         | 72    | 52.3    | 1.4     | 0.9       | 279,990 | 8,760     | 65,020  | 345,000    | 203.1   | 27.0     | 23.5 |      |
|           | 1~2        | 117   | 52.5    | 3.5     | 0.9       | 298,590 | 7,070     | 34,600  | 333,190    | 187.8   | 18.5     | 22.5 |      |
| 60歳       | 0年         | 194   | 51.9    | 6.8     | 1.3       | 327,050 | 7,230     | 47,780  | 374,830    | 197.6   | 21.2     | 22.9 |      |
|           | 1~2        | 105   | 51.8    | 11.9    | 1.1       | 308,150 | 10,250    | 48,340  | 356,490    | 190.5   | 21.6     | 22.5 |      |
| 60歳       | 0年         | 136   | 51.6    | 17.2    | 1.3       | 341,190 | 12,240    | 43,360  | 384,540    | 180.1   | 15.2     | 21.7 |      |
|           | 1~2        | 157   | 51.7    | 21.4    | 1.2       | 358,410 | 9,460     | 39,790  | 398,200    | 194.2   | 21.4     | 23.2 |      |
| 60歳       | 0年         | 132   | 51.2    | 26.5    | 0.8       | 333,290 | 5,540     | 36,350  | 369,640    | 165.5   | 11.0     | 20.6 |      |
|           | 1~2        | 244   | 52.8    | 33.9    | 0.8       | 435,870 | 10,480    | 22,120  | 458,000    | 171.3   | 10.0     | 21.3 |      |
| 60歳       | 0年         | 40    | 57.4    | 0.0     | 0.7       | 260,080 | 5,460     | 37,510  | 297,590    | 188.4   | 18.2     | 23.5 |      |
|           | 1~2        | 168   | 57.3    | 1.6     | 1.8       | 322,360 | 9,040     | 23,620  | 345,980    | 210.0   | 32.4     | 23.4 |      |
| 60歳       | 0年         | 96    | 57.4    | 3.4     | 0.7       | 290,340 | 8,890     | 28,630  | 318,970    | 182.8   | 14.6     | 22.3 |      |
|           | 1~2        | 192   | 57.2    | 6.9     | 0.7       | 316,260 | 8,700     | 26,540  | 342,790    | 186.7   | 13.8     | 23.0 |      |
| 60歳       | 0年         | 284   | 58.0    | 11.7    | 0.3       | 287,780 | 7,350     | 81,860  | 369,640    | 191.2   | 25.1     | 23.1 |      |
|           | 1~2        | 99    | 57.2    | 16.7    | 0.8       | 346,540 | 10,630    | 35,670  | 382,220    | 183.8   | 14.4     | 22.2 |      |
| 60歳       | 0年         | 202   | 56.4    | 21.9    | 0.5       | 358,240 | 15,820    | 14,070  | 372,300    | 177.1   | 7.7      | 21.5 |      |
|           | 1~2        | 186   | 56.6    | 26.1    | 0.5       | 441,310 | 22,390    | 14,980  | 456,290    | 175.3   | 7.4      | 22.0 |      |
| 60歳       | 0年         | 399   | 57.3    | 36.0    | 0.7       | 428,100 | 12,530    | 25,230  | 453,320    | 173.0   | 9.5      | 21.2 |      |
|           | 1~2        | 25    | 63.2    | 0.0     | 0.5       | 227,280 | 4,590     | 20,660  | 247,930    | 176.5   | 18.5     | 21.4 |      |
| 60歳       | 0年         | 92    | 62.7    | 1.6     | 0.5       | 241,680 | 6,060     | 31,370  | 273,050    | 180.7   | 14.4     | 22.8 |      |
|           | 1~2        | 89    | 64.3    | 3.3     | 0.4       | 210,950 | 8,450     | 14,600  | 225,560    | 173.3   | 7.4      | 21.7 |      |
| 60歳       | 0年         | 246   | 65.4    | 6.7     | 0.8       | 216,930 | 5,540     | 19,720  | 236,640    | 176.8   | 6.7      | 22.0 |      |
|           | 1~2        | 91    | 63.2    | 11.6    | 0.5       | 277,380 | 6,720     | 25,640  | 303,010    | 178.1   | 7.4      | 23.2 |      |
| 60歳       | 0年         | 58    | 64.0    | 16.6    | 0.8       | 291,310 | 5,900     | 47,250  | 338,560    | 190.7   | 16.7     | 22.7 |      |
|           | 1~2        | 47    | 63.0    | 22.5    | 0.7       | 278,450 | 8,100     | 15,040  | 293,520    | 182.5   | 11.5     | 23.2 |      |
| 60歳       | 0年         | 47    | 67.0    | 26.7    | 0.7       | 445,810 | 11,830    | 10,820  | 456,640    | 177.1   | 9.3      | 22.2 |      |
|           | 1~2        | 202   | 65.2    | 42.3    | 0.7       | 342,600 | 9,390     | 18,720  | 361,310    | 177.9   | 8.4      | 22.3 |      |



第9表 規模別、男女別、学歴別、年齢階級別、勤続年数別平均賃金〔中小企業〕

(続き)

| 区分                | 集計労働者数(十人) | 年齢(歳) | 勤続年数(年) | 扶養家族(人) | 所定内賃金額(円) | うち通勤手当  | 所定外賃金額(円) | 賃金総額(円) | 実労働時間(時間) | うち残業時間  | 実労働日数(日) |      |      |
|-------------------|------------|-------|---------|---------|-----------|---------|-----------|---------|-----------|---------|----------|------|------|
|                   |            |       |         |         |           |         |           |         |           |         |          | 0年   | 1~2  |
| 男性<br>専門学校・高専・短大卒 | 17歳        | 0年    | -       | -       | -         | -       | -         | -       | -         | -       | -        | -    |      |
|                   |            | 1~2   | -       | -       | -         | -       | -         | -       | -         | -       | -        | -    |      |
|                   |            | 3~4   | -       | -       | -         | -       | -         | -       | -         | -       | -        | -    |      |
|                   |            | 5~9   | -       | -       | -         | -       | -         | -       | -         | -       | -        | -    |      |
|                   |            | 10~14 | -       | -       | -         | -       | -         | -       | -         | -       | -        | -    |      |
|                   |            | 15~19 | -       | -       | -         | -       | -         | -       | -         | -       | -        | -    |      |
|                   | 18歳        | 0年    | 2       | X       | X         | X       | X         | X       | X         | X       | X        | X    |      |
|                   |            | 1~2   | -       | -       | -         | -       | -         | -       | -         | -       | -        | -    |      |
|                   |            | 3~4   | -       | -       | -         | -       | -         | -       | -         | -       | -        | -    |      |
|                   |            | 5~9   | -       | -       | -         | -       | -         | -       | -         | -       | -        | -    |      |
|                   |            | 10~14 | -       | -       | -         | -       | -         | -       | -         | -       | -        | -    |      |
|                   |            | 15~19 | -       | -       | -         | -       | -         | -       | -         | -       | -        | -    |      |
|                   | 20歳        | 0年    | 38      | 21.4    | 0.0       | 0.0     | 198,720   | 11,050  | 19,900    | 218,620 | 185.6    | 11.1 | 22.3 |
|                   |            | 1~2   | 127     | 22.3    | 1.4       | 0.1     | 213,180   | 15,100  | 29,430    | 242,610 | 187.7    | 19.3 | 21.6 |
|                   |            | 3~4   | 58      | 23.6    | 3.3       | 0.0     | 219,400   | 10,020  | 31,620    | 251,020 | 188.1    | 20.6 | 22.1 |
|                   |            | 5~9   | 1       | X       | X         | X       | X         | X       | X         | X       | X        | X    |      |
|                   |            | 10~14 | -       | -       | -         | -       | -         | -       | -         | -       | -        | -    |      |
|                   |            | 15~19 | -       | -       | -         | -       | -         | -       | -         | -       | -        | -    |      |
| 25歳               | 0年         | 28    | 27.2    | 0.0     | 0.1       | 226,300 | 11,160    | 37,770  | 264,070   | 194.8   | 20.0     | 22.7 |      |
|                   | 1~2        | 124   | 26.8    | 1.8     | 0.1       | 250,670 | 10,670    | 28,850  | 279,520   | 233.7   | 51.8     | 23.2 |      |
|                   | 3~4        | 58    | 26.7    | 3.5     | 0.2       | 238,570 | 11,000    | 28,620  | 267,190   | 185.5   | 17.6     | 21.7 |      |
|                   | 5~9        | 278   | 27.4    | 5.8     | 0.2       | 237,390 | 13,850    | 29,950  | 267,340   | 188.9   | 18.2     | 21.5 |      |
|                   | 10~14      | 2     | X       | X       | X         | X       | X         | X       | X         | X       | X        |      |      |
|                   | 15~19      | -     | -       | -       | -         | -       | -         | -       | -         | -       | -        |      |      |
| 30歳               | 0年         | 30    | 31.8    | 0.0     | 0.4       | 258,790 | 9,460     | 47,780  | 306,560   | 188.4   | 20.0     | 21.9 |      |
|                   | 1~2        | 123   | 32.2    | 1.3     | 0.9       | 271,160 | 9,670     | 34,970  | 306,120   | 232.4   | 45.4     | 23.7 |      |
|                   | 3~4        | 160   | 31.9    | 3.7     | 0.5       | 259,910 | 9,390     | 32,220  | 292,120   | 184.9   | 17.6     | 21.8 |      |
|                   | 5~9        | 307   | 32.8    | 7.7     | 0.6       | 289,060 | 15,490    | 25,030  | 314,080   | 211.4   | 31.3     | 22.9 |      |
|                   | 10~14      | 275   | 32.2    | 11.6    | 0.8       | 306,490 | 10,800    | 20,430  | 326,920   | 180.1   | 9.7      | 21.9 |      |
|                   | 15~19      | 5     | X       | X       | X         | X       | X         | X       | X         | X       | X        |      |      |
| 35歳               | 0年         | 76    | 36.1    | 0.0     | 0.3       | 224,100 | 12,900    | 72,020  | 296,120   | 176.6   | 22.9     | 20.1 |      |
|                   | 1~2        | 159   | 36.4    | 1.8     | 1.0       | 308,720 | 10,700    | 30,790  | 339,510   | 259.8   | 72.5     | 23.8 |      |
|                   | 3~4        | 134   | 37.0    | 3.7     | 0.9       | 300,940 | 14,040    | 33,720  | 334,670   | 234.7   | 52.8     | 23.5 |      |
|                   | 5~9        | 188   | 36.5    | 6.7     | 0.9       | 295,560 | 9,470     | 62,210  | 357,770   | 199.6   | 28.7     | 22.2 |      |
|                   | 10~14      | 283   | 36.3    | 11.6    | 0.6       | 361,010 | 11,790    | 26,700  | 387,710   | 230.9   | 49.2     | 23.4 |      |
|                   | 15~19      | 780   | 37.1    | 16.6    | 0.3       | 303,780 | 11,570    | 29,040  | 332,820   | 179.3   | 10.6     | 21.2 |      |
| 40歳               | 0年         | 8     | 41.6    | 0.0     | 0.2       | 270,710 | 11,160    | 44,390  | 315,100   | 217.0   | 44.8     | 22.2 |      |
|                   | 1~2        | 180   | 41.7    | 1.4     | 0.8       | 345,850 | 13,070    | 23,810  | 369,660   | 284.3   | 79.5     | 25.9 |      |
|                   | 3~4        | 60    | 40.9    | 3.3     | 0.7       | 332,670 | 11,560    | 17,790  | 350,460   | 182.4   | 9.0      | 22.7 |      |
|                   | 5~9        | 62    | 42.3    | 6.8     | 1.0       | 320,450 | 10,630    | 47,970  | 368,420   | 187.8   | 26.6     | 21.8 |      |
|                   | 10~14      | 41    | 42.0    | 11.8    | 1.3       | 349,290 | 12,030    | 48,070  | 397,360   | 188.9   | 17.6     | 21.8 |      |
|                   | 15~19      | 169   | 40.7    | 18.4    | 0.5       | 351,450 | 14,850    | 21,240  | 372,690   | 173.4   | 10.3     | 21.0 |      |
| 45歳               | 0年         | 8     | 47.4    | 0.0     | 0.8       | 279,240 | 8,720     | 20,760  | 300,010   | 206.8   | 17.0     | 22.9 |      |
|                   | 1~2        | 18    | 46.8    | 1.3     | 1.0       | 333,490 | 12,260    | 30,660  | 364,150   | 184.7   | 16.2     | 21.5 |      |
|                   | 3~4        | 47    | 46.6    | 3.3     | 1.3       | 409,580 | 36,560    | 18,320  | 427,900   | 192.8   | 12.3     | 23.1 |      |
|                   | 5~9        | 48    | 47.2    | 6.6     | 1.3       | 330,690 | 10,850    | 43,540  | 374,130   | 184.4   | 23.9     | 22.2 |      |
|                   | 10~14      | 36    | 46.3    | 12.2    | 1.1       | 339,190 | 14,190    | 33,120  | 372,300   | 176.3   | 14.0     | 21.7 |      |
|                   | 15~19      | 27    | 47.2    | 17.4    | 1.5       | 414,810 | 10,990    | 34,920  | 449,730   | 174.5   | 11.3     | 21.5 |      |
| 50歳               | 0年         | 51    | 52.9    | 0.0     | 0.1       | 412,960 | 27,480    | 10      | 412,980   | 159.0   | 0.0      | 21.1 |      |
|                   | 1~2        | 16    | 52.3    | 1.4     | 1.2       | 280,590 | 9,050     | 37,480  | 318,060   | 180.9   | 7.6      | 23.0 |      |
|                   | 3~4        | 14    | 50.7    | 3.4     | 1.1       | 381,980 | 11,240    | 42,960  | 424,940   | 199.7   | 21.6     | 22.1 |      |
|                   | 5~9        | 19    | 52.3    | 7.3     | 1.1       | 342,360 | 10,100    | 19,880  | 362,240   | 173.8   | 10.6     | 22.3 |      |
|                   | 10~14      | 14    | 51.6    | 11.2    | 1.2       | 381,220 | 10,370    | 62,140  | 443,360   | 184.7   | 22.0     | 22.4 |      |
|                   | 15~19      | 6     | 50.7    | 16.6    | 2.1       | 373,380 | 9,460     | 35,130  | 408,510   | 206.8   | 29.6     | 23.4 |      |
| 55歳               | 0年         | 2     | X       | X       | X         | X       | X         | X       | X         | X       | X        |      |      |
|                   | 1~2        | 24    | 56.7    | 1.5     | 1.3       | 272,750 | 10,450    | 19,650  | 292,400   | 186.4   | 14.2     | 22.2 |      |
|                   | 3~4        | 18    | 57.0    | 3.4     | 0.4       | 284,940 | 8,690     | 30,770  | 315,710   | 175.7   | 7.5      | 22.8 |      |
|                   | 5~9        | 12    | 57.0    | 7.1     | 0.9       | 332,850 | 9,220     | 25,630  | 358,480   | 182.7   | 8.7      | 23.2 |      |
|                   | 10~14      | 14    | 57.1    | 11.6    | 1.2       | 373,420 | 9,770     | 11,560  | 384,980   | 166.3   | 7.1      | 20.6 |      |
|                   | 15~19      | 4     | 56.5    | 17.7    | 0.5       | 394,240 | 25,070    | 22,590  | 416,830   | 181.0   | 9.7      | 22.6 |      |
| 60歳               | 0年         | 2     | X       | X       | X         | X       | X         | X       | X         | X       | X        |      |      |
|                   | 1~2        | 5     | 63.3    | 1.4     | 0.1       | 265,990 | 4,920     | 0       | 265,990   | 179.2   | 8.2      | 24.3 |      |
|                   | 3~4        | 59    | 72.2    | 3.1     | 0.1       | 206,360 | 10,560    | 2,040   | 208,400   | 148.7   | 1.1      | 21.4 |      |
|                   | 5~9        | 15    | 61.9    | 7.4     | 0.6       | 258,560 | 8,000     | 22,100  | 280,660   | 177.4   | 11.5     | 22.8 |      |
|                   | 10~14      | 14    | 62.2    | 10.7    | 0.5       | 254,050 | 2,640     | 16,070  | 270,130   | 171.6   | 7.4      | 23.2 |      |
|                   | 15~19      | 4     | 65.1    | 16.4    | 0.8       | 265,070 | 7,170     | 14,330  | 279,400   | 180.0   | 6.1      | 22.8 |      |
| 65歳               | 0年         | 1     | X       | X       | X         | X       | X         | X       | X         | X       | X        |      |      |
|                   | 1~2        | 1     | X       | X       | X         | X       | X         | X       | X         | X       | X        |      |      |
|                   | 3~4        | 1     | X       | X       | X         | X       | X         | X       | X         | X       | X        |      |      |
|                   | 5~9        | 1     | X       | X       | X         | X       | X         | X       | X         | X       | X        |      |      |
|                   | 10~14      | 1     | X       | X       | X         | X       | X         | X       | X         | X       | X        |      |      |
|                   | 15~19      | 11    | 63.3    | 37.3    | 0.4       | 281,690 | 9,400     | 2,930   | 284,610   | 164.4   | 2.3      | 21.3 |      |

第9表 規模別、男女別、学歴別、年齢階級別、勤続年数別平均賃金〔中小企業〕

(続き)

| 区分            | 集計労働者数(十人) | 年齢(歳) | 勤続年数(年) | 扶養家族(人) | 所定内賃金額(円) | うち通勤手当  | 所定外賃金額(円) | 賃金総額(円) | 実労働時間数(時間) | うち残業時間  | 実労働日(日) |      |      |
|---------------|------------|-------|---------|---------|-----------|---------|-----------|---------|------------|---------|---------|------|------|
|               |            |       |         |         |           |         |           |         |            |         |         |      |      |
| 男性<br>大学・大学院卒 | 17歳        | 0年    | -       | -       | -         | -       | -         | -       | -          | -       | -       |      |      |
|               |            | 1~2   | -       | -       | -         | -       | -         | -       | -          | -       | -       |      |      |
|               |            | 3~4   | -       | -       | -         | -       | -         | -       | -          | -       | -       |      |      |
|               |            | 5~9   | -       | -       | -         | -       | -         | -       | -          | -       | -       |      |      |
|               |            | 10~14 | -       | -       | -         | -       | -         | -       | -          | -       | -       |      |      |
|               |            | 15~19 | -       | -       | -         | -       | -         | -       | -          | -       | -       |      |      |
|               | 18歳        | 0年    | -       | -       | -         | -       | -         | -       | -          | -       | -       |      |      |
|               |            | 1~2   | -       | -       | -         | -       | -         | -       | -          | -       | -       |      |      |
|               |            | 3~4   | -       | -       | -         | -       | -         | -       | -          | -       | -       |      |      |
|               |            | 5~9   | -       | -       | -         | -       | -         | -       | -          | -       | -       |      |      |
|               |            | 10~14 | -       | -       | -         | -       | -         | -       | -          | -       | -       |      |      |
|               |            | 15~19 | -       | -       | -         | -       | -         | -       | -          | -       | -       |      |      |
|               | 20歳        | 0年    | 150     | 23.0    | 0.0       | 0.0     | 218,200   | 10,670  | 14,220     | 232,420 | 174.3   | 10.1 | 21.2 |
|               |            | 1~2   | 156     | 23.7    | 1.4       | 0.0     | 224,000   | 14,320  | 25,410     | 249,410 | 183.6   | 16.1 | 21.5 |
|               |            | 3~4   | 5       | 22.6    | 3.4       | 0.2     | 216,510   | 12,500  | 54,140     | 270,650 | 185.0   | 27.2 | 22.9 |
|               |            | 5~9   | -       | -       | -         | -       | -         | -       | -          | -       | -       | -    | -    |
|               |            | 10~14 | -       | -       | -         | -       | -         | -       | -          | -       | -       | -    | -    |
|               |            | 15~19 | -       | -       | -         | -       | -         | -       | -          | -       | -       | -    | -    |
| 25歳           | 0年         | 66    | 26.7    | 0.0     | 0.2       | 237,360 | 11,660    | 18,720  | 256,080    | 182.1   | 14.2    | 21.5 |      |
|               | 1~2        | 333   | 26.4    | 1.5     | 0.1       | 237,520 | 12,680    | 35,450  | 272,970    | 203.1   | 30.4    | 22.2 |      |
|               | 3~4        | 395   | 26.8    | 3.4     | 0.1       | 238,640 | 11,310    | 27,950  | 266,580    | 181.8   | 14.0    | 21.0 |      |
|               | 5~9        | 168   | 28.2    | 5.7     | 0.2       | 255,230 | 11,210    | 41,220  | 296,450    | 186.8   | 22.4    | 21.5 |      |
|               | 10~14      | 6     | 26.7    | 10.1    | 0.0       | 214,240 | 6,640     | 62,740  | 276,980    | 266.0   | 17.2    | 25.0 |      |
|               | 15~19      | -     | -       | -       | -         | -       | -         | -       | -          | -       | -       | -    |      |
| 30歳           | 0年         | 39    | 31.6    | 0.0     | 0.6       | 269,360 | 16,840    | 37,580  | 306,930    | 184.4   | 19.6    | 21.5 |      |
|               | 1~2        | 252   | 32.2    | 1.3     | 0.3       | 252,890 | 9,040     | 19,500  | 272,390    | 175.7   | 10.6    | 20.9 |      |
|               | 3~4        | 271   | 31.3    | 3.6     | 0.4       | 259,620 | 9,790     | 25,510  | 285,140    | 180.3   | 12.8    | 21.4 |      |
|               | 5~9        | 494   | 31.7    | 6.9     | 0.7       | 280,950 | 12,510    | 39,730  | 320,680    | 185.6   | 19.7    | 21.6 |      |
|               | 10~14      | 137   | 33.1    | 10.7    | 0.9       | 307,730 | 11,100    | 46,110  | 353,840    | 182.9   | 18.4    | 21.5 |      |
|               | 15~19      | 4     | X       | X       | X         | X       | X         | X       | X          | X       | X       | X    |      |
| 35歳           | 0年         | 47    | 36.4    | 0.0     | 0.7       | 321,740 | 11,360    | 52,130  | 373,870    | 197.2   | 26.9    | 22.6 |      |
|               | 1~2        | 142   | 37.2    | 1.5     | 1.3       | 287,960 | 11,580    | 41,340  | 329,300    | 192.3   | 19.4    | 22.1 |      |
|               | 3~4        | 189   | 37.0    | 3.7     | 0.5       | 250,760 | 11,190    | 54,870  | 305,630    | 188.1   | 28.6    | 20.9 |      |
|               | 5~9        | 260   | 36.7    | 7.4     | 0.9       | 327,620 | 15,390    | 37,740  | 365,360    | 210.6   | 34.0    | 22.8 |      |
|               | 10~14      | 391   | 36.7    | 12.3    | 1.1       | 333,330 | 11,680    | 30,200  | 363,530    | 181.8   | 13.5    | 21.6 |      |
|               | 15~19      | 245   | 38.4    | 15.3    | 2.0       | 425,060 | 15,530    | 23,550  | 448,610    | 243.6   | 53.7    | 23.6 |      |
| 40歳           | 0年         | 76    | 42.5    | 0.0     | 0.5       | 390,810 | 13,660    | 2,960   | 393,770    | 161.5   | 4.2     | 20.7 |      |
|               | 1~2        | 46    | 41.4    | 1.4     | 1.5       | 348,080 | 13,720    | 42,830  | 390,910    | 191.9   | 15.4    | 22.5 |      |
|               | 3~4        | 103   | 41.6    | 3.3     | 1.6       | 323,940 | 14,830    | 27,610  | 351,550    | 182.3   | 13.6    | 22.1 |      |
|               | 5~9        | 105   | 42.0    | 6.8     | 1.6       | 380,260 | 11,640    | 32,170  | 412,440    | 182.9   | 15.2    | 21.7 |      |
|               | 10~14      | 132   | 42.6    | 11.2    | 1.8       | 401,560 | 15,740    | 16,440  | 418,000    | 248.7   | 64.5    | 23.3 |      |
|               | 15~19      | 457   | 41.8    | 17.0    | 1.0       | 396,330 | 12,720    | 13,940  | 410,270    | 194.1   | 18.9    | 22.0 |      |
| 45歳           | 0年         | 16    | 46.9    | 0.0     | 1.0       | 434,540 | 14,810    | 5,680   | 440,230    | 170.3   | 5.2     | 21.1 |      |
|               | 1~2        | 94    | 47.9    | 1.8     | 0.8       | 282,700 | 8,720     | 39,430  | 322,140    | 179.8   | 16.9    | 20.8 |      |
|               | 3~4        | 53    | 46.9    | 3.4     | 1.6       | 368,930 | 12,950    | 31,400  | 400,330    | 189.2   | 21.6    | 22.0 |      |
|               | 5~9        | 83    | 47.2    | 6.9     | 1.1       | 394,340 | 13,240    | 31,140  | 425,480    | 185.5   | 15.3    | 22.3 |      |
|               | 10~14      | 64    | 46.8    | 11.8    | 1.4       | 387,750 | 12,990    | 42,250  | 430,000    | 188.5   | 24.3    | 22.0 |      |
|               | 15~19      | 72    | 46.6    | 17.7    | 1.6       | 422,170 | 13,340    | 28,420  | 450,590    | 176.9   | 8.3     | 21.6 |      |
| 50歳           | 0年         | 14    | 52.2    | 0.0     | 1.0       | 471,100 | 20,240    | 6,780   | 477,880    | 174.4   | 5.6     | 22.2 |      |
|               | 1~2        | 39    | 52.1    | 1.4     | 1.3       | 375,700 | 10,790    | 10,150  | 385,850    | 181.9   | 7.8     | 22.4 |      |
|               | 3~4        | 36    | 51.9    | 3.5     | 1.8       | 450,230 | 14,570    | 16,670  | 466,900    | 183.0   | 11.3    | 22.2 |      |
|               | 5~9        | 61    | 51.7    | 6.9     | 1.6       | 422,560 | 11,560    | 18,830  | 441,390    | 182.9   | 11.9    | 22.4 |      |
|               | 10~14      | 49    | 51.5    | 12.0    | 1.5       | 373,320 | 9,400     | 32,860  | 406,180    | 184.1   | 14.2    | 22.3 |      |
|               | 15~19      | 94    | 51.8    | 16.9    | 1.6       | 450,930 | 12,220    | 9,830   | 460,760    | 180.9   | 3.9     | 22.6 |      |
| 55歳           | 0年         | 22    | 57.0    | 0.0     | 1.1       | 416,880 | 13,420    | 6,630   | 423,510    | 170.8   | 3.9     | 22.2 |      |
|               | 1~2        | 42    | 57.0    | 1.6     | 0.8       | 329,250 | 12,610    | 12,330  | 341,580    | 178.6   | 9.7     | 22.0 |      |
|               | 3~4        | 61    | 58.3    | 3.8     | 0.3       | 366,100 | 11,820    | 7,900   | 374,000    | 183.3   | 5.1     | 22.8 |      |
|               | 5~9        | 81    | 57.4    | 7.1     | 0.9       | 378,660 | 11,620    | 17,820  | 396,480    | 191.6   | 14.9    | 22.5 |      |
|               | 10~14      | 30    | 56.9    | 12.3    | 1.1       | 337,980 | 12,080    | 18,420  | 356,400    | 168.7   | 8.9     | 21.6 |      |
|               | 15~19      | 26    | 56.4    | 17.3    | 1.0       | 447,340 | 13,630    | 9,140   | 456,480    | 173.2   | 7.7     | 21.5 |      |
| 60歳           | 0年         | 53    | 57.3    | 21.7    | 1.3       | 472,430 | 12,210    | 42,990  | 515,420    | 181.9   | 20.1    | 21.5 |      |
|               | 1~2        | 31    | 56.3    | 27.1    | 0.9       | 476,900 | 13,290    | 14,380  | 491,280    | 174.8   | 12.6    | 21.1 |      |
|               | 3~4        | 156   | 56.9    | 33.4    | 1.3       | 510,830 | 16,970    | 15,600  | 526,430    | 176.6   | 8.9     | 21.8 |      |
|               | 5~9        | 6     | 60.7    | 0.0     | 1.2       | 210,590 | 11,200    | 2,280   | 212,860    | 167.7   | 2.2     | 21.7 |      |
|               | 10~14      | 23    | 62.2    | 1.4     | 0.7       | 396,280 | 12,330    | 15,320  | 411,590    | 180.6   | 7.6     | 22.3 |      |
|               | 15~19      | 29    | 62.8    | 3.6     | 0.2       | 282,020 | 10,740    | 3,430   | 285,450    | 161.7   | 1.8     | 21.0 |      |

第9表 規模別、男女別、学歴別、年齢階級別、勤続年数別平均賃金[中小企業]

(続き)

| 区分        | 集計労働者数(十人) | 年齢(歳) | 勤続年数(年) | 扶養家族(人) | 所定内賃金額(円) | うち通勤手当  | 所定外賃金額(円) | 賃金総額(円) | 実労働時間数(時間) | うち残業時間  | 実労働日数(日) |      |      |
|-----------|------------|-------|---------|---------|-----------|---------|-----------|---------|------------|---------|----------|------|------|
|           |            |       |         |         |           |         |           |         |            |         |          | 0年   | 1~2  |
| 女性<br>中学卒 | 17歳        | 0年    | -       | -       | -         | -       | -         | -       | -          | -       | -        | -    |      |
|           |            | 1~2   | -       | -       | -         | -       | -         | -       | -          | -       | -        | -    |      |
|           |            | 3~4   | -       | -       | -         | -       | -         | -       | -          | -       | -        | -    |      |
|           | 18歳        | 0年    | -       | -       | -         | -       | -         | -       | -          | -       | -        | -    |      |
|           |            | 1~2   | 1       | X       | X         | X       | X         | X       | X          | X       | X        | X    |      |
|           |            | 3~4   | -       | -       | -         | -       | -         | -       | -          | -       | -        | -    |      |
|           | 19歳        | 0年    | -       | -       | -         | -       | -         | -       | -          | -       | -        | -    |      |
|           |            | 1~2   | -       | -       | -         | -       | -         | -       | -          | -       | -        | -    |      |
|           |            | 3~4   | -       | -       | -         | -       | -         | -       | -          | -       | -        | -    |      |
|           | 20歳        | 0年    | 2       | X       | X         | X       | X         | X       | X          | X       | X        | X    |      |
|           |            | 1~2   | 7       | 21.9    | 1.1       | 0.0     | 147,660   | 1,710   | 30,420     | 178,080 | 204.1    | 28.2 | 23.2 |
|           |            | 3~4   | 2       | X       | X         | X       | X         | X       | X          | X       | X        | X    |      |
|           | 24歳        | 0年    | -       | -       | -         | -       | -         | -       | -          | -       | -        | -    |      |
|           |            | 1~2   | 10      | 22.2    | 6.3       | 0.4     | 239,840   | 6,840   | 3,780      | 243,620 | 172.0    | 4.7  | 21.5 |
|           |            | 3~4   | -       | -       | -         | -       | -         | -       | -          | -       | -        | -    |      |
|           | 25歳        | 0年    | 4       | 28.6    | 1.4       | 0.0     | 139,330   | 770     | 0          | 139,330 | 170.0    | 0.0  | 22.3 |
|           |            | 1~2   | 1       | X       | X         | X       | X         | X       | X          | X       | X        | X    |      |
|           |            | 3~4   | 1       | X       | X         | X       | X         | X       | X          | X       | X        | X    |      |
| 29歳       | 0年         | 2     | X       | X       | X         | X       | X         | X       | X          | X       | X        |      |      |
|           | 1~2        | -     | -       | -       | -         | -       | -         | -       | -          | -       | -        |      |      |
|           | 3~4        | -     | -       | -       | -         | -       | -         | -       | -          | -       | -        |      |      |
| 30歳       | 0年         | -     | -       | -       | -         | -       | -         | -       | -          | -       | -        |      |      |
|           | 1~2        | -     | -       | -       | -         | -       | -         | -       | -          | -       | -        |      |      |
|           | 3~4        | -     | -       | -       | -         | -       | -         | -       | -          | -       | -        |      |      |
| 34歳       | 0年         | -     | -       | -       | -         | -       | -         | -       | -          | -       | -        |      |      |
|           | 1~2        | 2     | X       | X       | X         | X       | X         | X       | X          | X       | X        |      |      |
|           | 3~4        | -     | -       | -       | -         | -       | -         | -       | -          | -       | -        |      |      |
| 35歳       | 0年         | -     | -       | -       | -         | -       | -         | -       | -          | -       | -        |      |      |
|           | 1~2        | 1     | X       | X       | X         | X       | X         | X       | X          | X       | X        |      |      |
|           | 3~4        | 5     | 38.5    | 8.9     | 0.1       | 231,590 | 2,550     | 0       | 231,590    | 158.4   | 0.0      | 20.7 |      |
| 39歳       | 0年         | -     | -       | -       | -         | -       | -         | -       | -          | -       | -        |      |      |
|           | 1~2        | 1     | X       | X       | X         | X       | X         | X       | X          | X       | X        |      |      |
|           | 3~4        | 3     | 37.4    | 21.4    | 0.0       | 196,480 | 19,690    | 220     | 196,690    | 180.2   | 0.0      | 22.5 |      |
| 40歳       | 0年         | -     | -       | -       | -         | -       | -         | -       | -          | -       | -        |      |      |
|           | 1~2        | -     | -       | -       | -         | -       | -         | -       | -          | -       | -        |      |      |
|           | 3~4        | 1     | X       | X       | X         | X       | X         | X       | X          | X       | X        |      |      |
| 44歳       | 0年         | -     | -       | -       | -         | -       | -         | -       | -          | -       | -        |      |      |
|           | 1~2        | 4     | 42.0    | 15.8    | 2.2       | 249,010 | 8,370     | 101,140 | 350,150    | 179.3   | 12.2     | 22.4 |      |
|           | 3~4        | -     | -       | -       | -         | -       | -         | -       | -          | -       | -        |      |      |
| 45歳       | 0年         | -     | -       | -       | -         | -       | -         | -       | -          | -       | -        |      |      |
|           | 1~2        | 2     | X       | X       | X         | X       | X         | X       | X          | X       | X        |      |      |
|           | 3~4        | 2     | X       | X       | X         | X       | X         | X       | X          | X       | X        |      |      |
| 49歳       | 0年         | 2     | X       | X       | X         | X       | X         | X       | X          | X       | X        |      |      |
|           | 1~2        | 2     | X       | X       | X         | X       | X         | X       | X          | X       | X        |      |      |
|           | 3~4        | 2     | X       | X       | X         | X       | X         | X       | X          | X       | X        |      |      |
| 50歳       | 0年         | 4     | X       | X       | X         | X       | X         | X       | X          | X       | X        |      |      |
|           | 1~2        | 2     | X       | X       | X         | X       | X         | X       | X          | X       | X        |      |      |
|           | 3~4        | 1     | X       | X       | X         | X       | X         | X       | X          | X       | X        |      |      |
| 54歳       | 0年         | 4     | X       | X       | X         | X       | X         | X       | X          | X       | X        |      |      |
|           | 1~2        | 2     | X       | X       | X         | X       | X         | X       | X          | X       | X        |      |      |
|           | 3~4        | 2     | X       | X       | X         | X       | X         | X       | X          | X       | X        |      |      |
| 55歳       | 0年         | 2     | X       | X       | X         | X       | X         | X       | X          | X       | X        |      |      |
|           | 1~2        | 1     | X       | X       | X         | X       | X         | X       | X          | X       | X        |      |      |
|           | 3~4        | 1     | X       | X       | X         | X       | X         | X       | X          | X       | X        |      |      |
| 59歳       | 0年         | 7     | 57.4    | 6.8     | 0.0       | 162,870 | 10,680    | 7,660   | 170,530    | 180.3   | 3.1      | 22.6 |      |
|           | 1~2        | 2     | X       | X       | X         | X       | X         | X       | X          | X       | X        |      |      |
|           | 3~4        | 10    | 57.5    | 16.4    | 0.0       | 190,620 | 4,960     | 17,710  | 208,330    | 167.9   | 7.5      | 21.1 |      |
| 60歳       | 0年         | 1     | 58.0    | 22.7    | 0.0       | 220,400 | 5,890     | 20,580  | 240,980    | 169.3   | 12.6     | 20.1 |      |
|           | 1~2        | 1     | X       | X       | X         | X       | X         | X       | X          | X       | X        |      |      |
|           | 3~4        | 2     | X       | X       | X         | X       | X         | X       | X          | X       | X        |      |      |
| 60歳       | 0年         | 36    | X       | X       | X         | X       | X         | X       | X          | X       | X        |      |      |
|           | 1~2        | 32    | 70.4    | 3.1     | 0.0       | 170,000 | 890       | 1,980   | 171,970    | 175.3   | 0.7      | 24.9 |      |
|           | 3~4        | 14    | 64.2    | 7.0     | 0.0       | 147,740 | 10,060    | 9,830   | 157,570    | 170.6   | 7.2      | 21.5 |      |
| 60歳       | 0年         | 7     | 63.6    | 12.7    | 0.0       | 212,810 | 5,730     | 0       | 212,810    | 144.9   | 0.0      | 19.3 |      |
|           | 1~2        | 12    | 64.0    | 17.1    | 0.0       | 143,960 | 1,780     | 28,490  | 172,440    | 190.5   | 20.8     | 22.4 |      |
|           | 3~4        | 6     | 61.9    | 20.8    | 0.0       | 148,950 | 460       | 0       | 148,950    | 154.4   | 0.0      | 20.0 |      |
| 60歳       | 0年         | 9     | 61.5    | 27.1    | 0.0       | 231,920 | 3,670     | 5,600   | 237,520    | 157.4   | 2.1      | 20.5 |      |
|           | 1~2        | 5     | 76.1    | 42.7    | 0.0       | 197,500 | 990       | 10,150  | 207,660    | 160.4   | 0.0      | 21.1 |      |
|           | 3~4        | -     | -       | -       | -         | -       | -         | -       | -          | -       | -        |      |      |

第9表 規模別、男女別、学歴別、年齢階級別、勤続年数別平均賃金[中小企業]

(続き)

| 区分        | 集計労働者数(十人) | 年齢(歳) | 勤続年数(年) | 扶養家族(人) | 所定内賃金額(円) | うち通勤手当  | 所定外賃金額(円) | 賃金総額(円) | 実労働時間数(時間) | うち残業時間  | 実労働日数(日) |       |
|-----------|------------|-------|---------|---------|-----------|---------|-----------|---------|------------|---------|----------|-------|
|           |            |       |         |         |           |         |           |         |            |         |          | 0年    |
| 女性<br>高校卒 | 17歳        | 0年    | -       | -       | -         | -       | -         | -       | -          | -       | -        | -     |
|           |            | 1~2   | -       | -       | -         | -       | -         | -       | -          | -       | -        | -     |
|           |            | 3~4   | -       | -       | -         | -       | -         | -       | -          | -       | -        | -     |
|           |            | 5~9   | -       | -       | -         | -       | -         | -       | -          | -       | -        | -     |
|           |            | 10~14 | -       | -       | -         | -       | -         | -       | -          | -       | -        | -     |
|           |            | 15~19 | -       | -       | -         | -       | -         | -       | -          | -       | -        | -     |
|           |            | 20~24 | -       | -       | -         | -       | -         | -       | -          | -       | -        | -     |
|           |            | 25~29 | -       | -       | -         | -       | -         | -       | -          | -       | -        | -     |
|           |            | 30年~  | -       | -       | -         | -       | -         | -       | -          | -       | -        | -     |
|           |            | 18歳   | 0年      | 43      | 18.3      | 0.0     | 0.0       | 169,530 | 11,040     | 2,060   | 171,580  | 165.3 |
| 1~2       | 36         |       | 19.0    | 1.0     | 0.0       | 171,110 | 11,060    | 10,920  | 182,030    | 166.1   | 8.9      | 20.4  |
| 3~4       | -          |       | -       | -       | -         | -       | -         | -       | -          | -       | -        | -     |
| 5~9       | -          |       | -       | -       | -         | -       | -         | -       | -          | -       | -        | -     |
| 10~14     | -          |       | -       | -       | -         | -       | -         | -       | -          | -       | -        | -     |
| 15~19     | -          |       | -       | -       | -         | -       | -         | -       | -          | -       | -        | -     |
| 20~24     | -          |       | -       | -       | -         | -       | -         | -       | -          | -       | -        | -     |
| 25~29     | -          |       | -       | -       | -         | -       | -         | -       | -          | -       | -        | -     |
| 30年~      | -          |       | -       | -       | -         | -       | -         | -       | -          | -       | -        | -     |
| 19歳       | 0年         |       | 12      | 21.5    | 0.0       | 0.0     | 176,150   | 10,110  | 16,970     | 193,120 | 182.1    | 12.2  |
|           | 1~2        | 120   | 20.9    | 1.7     | 0.0       | 177,950 | 7,450     | 9,700   | 187,650    | 173.2   | 7.2      | 21.2  |
|           | 3~4        | 46    | 22.0    | 3.4     | 0.0       | 180,040 | 9,490     | 15,390  | 195,430    | 177.9   | 13.2     | 21.6  |
|           | 5~9        | 16    | 23.6    | 5.3     | 0.1       | 185,830 | 8,820     | 14,040  | 199,870    | 168.9   | 10.9     | 20.6  |
|           | 10~14      | -     | -       | -       | -         | -       | -         | -       | -          | -       | -        | -     |
|           | 15~19      | -     | -       | -       | -         | -       | -         | -       | -          | -       | -        | -     |
|           | 20~24      | -     | -       | -       | -         | -       | -         | -       | -          | -       | -        | -     |
|           | 25~29      | -     | -       | -       | -         | -       | -         | -       | -          | -       | -        | -     |
|           | 30年~       | -     | -       | -       | -         | -       | -         | -       | -          | -       | -        | -     |
|           | 20歳        | 0年    | 12      | 26.6    | 0.0       | 0.1     | 179,800   | 10,200  | 4,300      | 184,110 | 162.6    | 4.1   |
| 1~2       |            | 97    | 27.2    | 1.1     | 0.2       | 215,870 | 13,240    | 26,160  | 242,040    | 226.4   | 37.0     | 24.0  |
| 3~4       |            | 28    | 26.6    | 3.5     | 0.2       | 212,220 | 14,050    | 14,620  | 226,840    | 171.1   | 10.9     | 21.5  |
| 5~9       |            | 75    | 26.9    | 7.1     | 0.2       | 206,470 | 12,970    | 13,930  | 220,400    | 164.2   | 9.7      | 20.3  |
| 10~14     |            | 15    | 28.6    | 10.4    | 0.3       | 206,100 | 12,420    | 12,950  | 219,060    | 165.6   | 8.3      | 20.9  |
| 15~19     |            | -     | -       | -       | -         | -       | -         | -       | -          | -       | -        | -     |
| 20~24     |            | -     | -       | -       | -         | -       | -         | -       | -          | -       | -        | -     |
| 25~29     |            | -     | -       | -       | -         | -       | -         | -       | -          | -       | -        | -     |
| 30年~      |            | -     | -       | -       | -         | -       | -         | -       | -          | -       | -        | -     |
| 24歳       |            | 0年    | 12      | 31.4    | 0.0       | 0.2     | 189,520   | 12,780  | 4,990      | 194,500 | 169.4    | 2.9   |
|           | 1~2        | 89    | 31.2    | 1.6     | 0.2       | 182,940 | 5,330     | 46,560  | 229,490    | 191.1   | 25.9     | 22.6  |
|           | 3~4        | 54    | 31.5    | 3.3     | 0.3       | 247,680 | 4,500     | 6,700   | 254,380    | 177.7   | 2.9      | 22.3  |
|           | 5~9        | 46    | 32.3    | 6.9     | 0.1       | 228,810 | 11,860    | 19,690  | 248,500    | 165.0   | 7.8      | 21.3  |
|           | 10~14      | 76    | 31.7    | 11.9    | 0.1       | 225,460 | 13,290    | 13,930  | 239,390    | 166.8   | 9.7      | 21.0  |
|           | 15~19      | 14    | 33.6    | 15.3    | 0.0       | 238,780 | 9,660     | 12,310  | 251,090    | 170.5   | 7.2      | 21.1  |
|           | 20~24      | -     | -       | -       | -         | -       | -         | -       | -          | -       | -        | -     |
|           | 25~29      | -     | -       | -       | -         | -       | -         | -       | -          | -       | -        | -     |
|           | 30年~       | -     | -       | -       | -         | -       | -         | -       | -          | -       | -        | -     |
|           | 25歳        | 0年    | 12      | 37.0    | 0.0       | 0.8     | 194,840   | 8,620   | 2,400      | 197,240 | 161.2    | 1.7   |
| 1~2       |            | 54    | 37.0    | 1.5     | 0.4       | 208,710 | 8,770     | 17,310  | 226,010    | 173.7   | 9.7      | 21.6  |
| 3~4       |            | 40    | 37.0    | 3.4     | 0.7       | 229,690 | 8,540     | 17,250  | 246,940    | 169.2   | 5.0      | 21.1  |
| 5~9       |            | 70    | 37.2    | 6.7     | 0.2       | 224,970 | 9,100     | 8,150   | 233,120    | 160.5   | 4.4      | 20.6  |
| 10~14     |            | 32    | 36.6    | 11.9    | 0.2       | 238,030 | 11,110    | 13,250  | 251,280    | 167.9   | 5.0      | 20.9  |
| 15~19     |            | 75    | 36.6    | 16.7    | 0.1       | 237,460 | 9,380     | 13,830  | 251,300    | 165.6   | 8.1      | 20.5  |
| 20~24     |            | 11    | 38.9    | 20.3    | 0.0       | 241,710 | 6,660     | 13,130  | 254,830    | 158.5   | 5.5      | 20.6  |
| 25~29     |            | -     | -       | -       | -         | -       | -         | -       | -          | -       | -        | -     |
| 30年~      |            | -     | -       | -       | -         | -       | -         | -       | -          | -       | -        | -     |
| 29歳       |            | 0年    | 20      | 42.2    | 0.0       | 0.1     | 235,010   | 7,250   | 6,060      | 241,070 | 168.4    | 5.1   |
|           | 1~2        | 94    | 42.0    | 1.3     | 0.5       | 207,960 | 12,140    | 9,210   | 217,170    | 172.0   | 7.0      | 21.5  |
|           | 3~4        | 42    | 42.1    | 3.4     | 0.9       | 194,090 | 9,700     | 8,140   | 202,230    | 159.1   | 5.8      | 20.5  |
|           | 5~9        | 62    | 41.7    | 6.9     | 0.7       | 237,640 | 8,950     | 14,350  | 251,990    | 167.7   | 7.4      | 21.1  |
|           | 10~14      | 41    | 42.6    | 11.6    | 0.2       | 240,680 | 12,080    | 9,090   | 249,780    | 164.4   | 5.2      | 21.1  |
|           | 15~19      | 36    | 42.3    | 16.6    | 0.4       | 271,530 | 14,400    | 10,810  | 282,340    | 163.2   | 6.6      | 20.6  |
|           | 20~24      | 65    | 42.7    | 21.4    | 0.1       | 215,570 | 5,160     | 2,050   | 217,620    | 175.6   | 1.3      | 22.0  |
|           | 25~29      | 6     | 44.0    | 25.8    | 0.8       | 321,940 | 6,900     | 10,900  | 332,840    | 164.3   | 4.3      | 20.6  |
|           | 30年~       | -     | -       | -       | -         | -       | -         | -       | -          | -       | -        | -     |
|           | 34歳        | 0年    | 30      | 47.8    | 0.0       | 1.5     | 174,140   | 4,220   | 16,650     | 190,790 | 152.7    | 11.6  |
| 1~2       |            | 42    | 46.4    | 1.5     | 0.2       | 200,020 | 8,320     | 10,760  | 210,770    | 174.8   | 7.2      | 21.9  |
| 3~4       |            | 25    | 46.7    | 3.4     | 0.4       | 213,160 | 8,900     | 8,970   | 222,130    | 169.7   | 6.2      | 21.7  |
| 5~9       |            | 82    | 47.3    | 7.8     | 0.1       | 255,690 | 6,810     | 17,460  | 273,150    | 177.3   | 8.4      | 21.7  |
| 10~14     |            | 45    | 47.3    | 12.0    | 0.4       | 230,660 | 7,810     | 15,700  | 246,360    | 175.0   | 9.4      | 22.1  |
| 15~19     |            | 25    | 47.3    | 16.8    | 0.2       | 284,330 | 11,600    | 6,320   | 290,640    | 164.3   | 3.6      | 21.2  |
| 20~24     |            | 11    | 46.6    | 21.2    | 0.1       | 316,590 | 13,560    | 3,070   | 319,660    | 166.0   | 1.5      | 21.5  |
| 25~29     |            | 24    | 46.2    | 27.2    | 0.1       | 342,780 | 17,190    | 12,820  | 355,600    | 159.3   | 5.8      | 19.9  |
| 30年~      |            | 2     | 48.3    | 30.0    | 0.3       | 389,480 | 25,070    | 18,460  | 407,940    | 166.7   | 11.3     | 21.7  |
| 39歳       |            | 0年    | 5       | 52.4    | 0.0       | 0.4     | 267,610   | 13,960  | 9,970      | 277,580 | 171.3    | 11.4  |
|           | 1~2        | 26    | 52.1    | 1.6     | 0.4       | 201,750 | 5,370     | 5,590   | 207,340    | 175.4   | 4.5      | 21.4  |
|           | 3~4        | 14    | 51.7    | 3.3     | 0.1       | 201,700 | 7,870     | 12,160  | 213,860    | 166.2   | 8.5      | 21.4  |
|           | 5~9        | 36    | 51.7    | 6.9     | 0.2       | 211,280 | 8,730     | 26,550  | 237,840    | 181.5   | 15.4     | 21.9  |
|           | 10~14      | 40    | 52.6    | 12.0    | 0.2       | 220,680 | 9,200     | 12,060  | 232,740    | 162.1   | 7.3      | 21.9  |
|           | 15~19      | 20    | 51.7    | 17.0    | 0.1       | 273,460 | 3,050     | 5,110   | 278,570    | 163.8   | 2.1      | 21.5  |
|           | 20~24      | 16    | 52.1    | 21.3    | 0.1       | 301,730 | 6,440     | 9,900   | 311,630    | 175.9   | 7.4      | 23.4  |
|           | 25~29      | 9     | 51.4    | 27.0    | 0.0       | 345,930 | 7,920     | 2,350   | 348,280    | 162.2   | 1.0      | 21.4  |
|           | 30年~       | 16    | 51.8    | 33.0    | 0.1       | 341,290 | 10,700    | 27,200  | 368,490    | 175.5   | 12.9     | 21.6  |
|           | 44歳        | 0年    | 3       | X       | X         | X       | X         | X       | X          | X       | X        | X     |
| 1~2       |            | 47    | 55.3    | 1.8     | 0.0       | 229,800 | 12,110    | 55,730  | 285,530    | 215.5   | 43.6     | 26.7  |
| 3~4       |            | 39    | 58.4    | 3.1     | 0.0       | 187,640 | 14,720    | 2,090   | 189,730    | 163.4   | 1.1      | 20.5  |
| 5~9       |            | 37    | 57.3    | 7.4     | 0.1       | 214,490 | 7,500     | 7,150   | 221,640    | 171.5   | 5.6      | 21.5  |
| 10~14     |            | 44    | 57.5    | 12.0    | 0.1       | 211,660 | 6,760     | 13,150  | 224,800    | 168.8   | 8.6      | 21.0  |
| 15~19     |            | 49    | 56.7    | 17.6    | 0.1       | 272,020 | 9,300     | 11,330  | 283,360    | 168.0   | 6.2      | 21.1  |
| 20~24     |            | 97    | 57.2    | 20.7    | 0.1       | 232,580 | 4,840     | 57,260  | 289,850    | 188.9   | 29.2     | 23.4  |
| 25~29     |            | 48    | 58.3    | 26.5    | 0.0       | 298,360 | 8,570     | 910     | 299,260    | 190.3   | 2.7      | 22.4  |
| 30年~      |            | 127   | 56.2    | 31.9    | 0.0       | 408,840 | 6,820     | 540     | 409,380    | 164.4   | 0.2      | 20.8  |
| 54歳       |            | 0年    | 1       | X       | X         | X       | X         | X       | X          | X       | X        | X     |
|           | 1~2        | 34    | 66.6    | 1.0     | 0.0       | 149,620 | 1,520     | 330     | 149,950    | 159.9   | 0.2      | 21.1  |
|           | 3~4        | 10    | 62.3    | 3.5     | 0.0       | 180,980 | 5,480     | 740     | 181,720    | 168.4   | 0.6      | 23.0  |
|           | 5~9        | 61    | 62.2    | 6.3     | 0.1       | 202,630 | 4,740     | 6,260   | 208,890    | 179.0   | 3.5      | 22.6  |
|           | 10~14      | 32    | 61.9    | 11.2    | 0.0       | 232,510 | 3,360     | 2,880   | 235,390    | 162.2   | 1.2      | 21.0  |
|           | 15~19      | 25    | 62.4    | 17.3    | 0.1       | 215,200 | 7,450     | 3,840   | 219,040    | 171.8   | 1.5      | 22.3  |
|           | 20~24      | 40    | 62.0    | 21.8    | 0.0       | 249,960 | 7,750     | 12,760  | 262,730    | 173.7   | 7.9      | 21.4  |
|           | 25~29      | 8     | 63.3    | 27.2    | 0.1       | 208,930 | 5,450     | 1,910   | 210,840    | 162.8   | 1.1      | 22.2  |
|           | 30年~       | 86    | 65.5    | 40.5    | 0.1       | 242,160 | 4,130     | 9,160   | 251,310    | 160.8   | 0.3      | 22.8  |

第9表 規模別、男女別、学歴別、年齢階級別、勤続年数別平均賃金[中小企業]

(続き)

| 区分    |             | 集計労働者数<br>(十人) | 年齢<br>(歳) | 勤続年数<br>(年) | 扶養家族<br>(人) | 所定内賃金額<br>(円) | うち<br>通勤手当 | 所定外賃金額<br>(円) | 賃金総額<br>(円) | 実労働時間数<br>(時間) | うち<br>残業時間 | 実労働日数<br>(日) |   |
|-------|-------------|----------------|-----------|-------------|-------------|---------------|------------|---------------|-------------|----------------|------------|--------------|---|
| 女性    | 専門学校・高専・短大卒 | 0年             | -         | -           | -           | -             | -          | -             | -           | -              | -          | -            |   |
|       |             | 1~2            | -         | -           | -           | -             | -          | -             | -           | -              | -          | -            | - |
|       |             | 3~4            | -         | -           | -           | -             | -          | -             | -           | -              | -          | -            | - |
|       |             | 5~9            | -         | -           | -           | -             | -          | -             | -           | -              | -          | -            | - |
|       |             | 10~14          | -         | -           | -           | -             | -          | -             | -           | -              | -          | -            | - |
|       |             | 15~19          | -         | -           | -           | -             | -          | -             | -           | -              | -          | -            | - |
|       |             | 20~24          | -         | -           | -           | -             | -          | -             | -           | -              | -          | -            | - |
|       |             | 25~29          | -         | -           | -           | -             | -          | -             | -           | -              | -          | -            | - |
|       |             | 30年~           | -         | -           | -           | -             | -          | -             | -           | -              | -          | -            | - |
|       |             | 0年             | 0         | X           | X           | X             | X          | X             | X           | X              | X          | X            | X |
| 1~2   | -           | -              | -         | -           | -           | -             | -          | -             | -           | -              | -          |              |   |
| 3~4   | -           | -              | -         | -           | -           | -             | -          | -             | -           | -              | -          |              |   |
| 5~9   | -           | -              | -         | -           | -           | -             | -          | -             | -           | -              | -          |              |   |
| 10~14 | -           | -              | -         | -           | -           | -             | -          | -             | -           | -              | -          |              |   |
| 15~19 | -           | -              | -         | -           | -           | -             | -          | -             | -           | -              | -          |              |   |
| 20~24 | -           | -              | -         | -           | -           | -             | -          | -             | -           | -              | -          |              |   |
| 25~29 | -           | -              | -         | -           | -           | -             | -          | -             | -           | -              | -          |              |   |
| 30年~  | -           | -              | -         | -           | -           | -             | -          | -             | -           | -              | -          |              |   |
| 0年    | 89          | 22.7           | 0.0       | 0.0         | 192,090     | 20,560        | 45,290     | 237,380       | 213.1       | 38.0           | 22.0       |              |   |
| 1~2   | 99          | 21.6           | 1.7       | 0.0         | 194,280     | 12,860        | 32,540     | 226,820       | 247.5       | 64.6           | 23.3       |              |   |
| 3~4   | 33          | 23.5           | 3.4       | 0.0         | 210,640     | 17,800        | 15,620     | 226,270       | 166.4       | 8.9            | 20.8       |              |   |
| 5~9   | -           | -              | -         | -           | -           | -             | -          | -             | -           | -              | -          |              |   |
| 10~14 | -           | -              | -         | -           | -           | -             | -          | -             | -           | -              | -          |              |   |
| 15~19 | -           | -              | -         | -           | -           | -             | -          | -             | -           | -              | -          |              |   |
| 20~24 | -           | -              | -         | -           | -           | -             | -          | -             | -           | -              | -          |              |   |
| 25~29 | -           | -              | -         | -           | -           | -             | -          | -             | -           | -              | -          |              |   |
| 30年~  | -           | -              | -         | -           | -           | -             | -          | -             | -           | -              | -          |              |   |
| 0年    | 46          | 28.6           | 0.0       | 0.0         | 208,150     | 8,840         | 3,160      | 211,300       | 160.1       | 3.5            | 21.7       |              |   |
| 1~2   | 65          | 26.8           | 1.4       | 0.0         | 212,590     | 13,090        | 14,140     | 226,730       | 173.5       | 9.0            | 21.2       |              |   |
| 3~4   | 55          | 27.2           | 3.5       | 0.0         | 219,900     | 16,260        | 26,070     | 245,970       | 180.0       | 15.3           | 21.7       |              |   |
| 5~9   | 82          | 27.4           | 6.2       | 0.0         | 215,460     | 13,700        | 14,660     | 230,120       | 174.6       | 9.8            | 21.4       |              |   |
| 10~14 | -           | -              | -         | -           | -           | -             | -          | -             | -           | -              | -          |              |   |
| 15~19 | -           | -              | -         | -           | -           | -             | -          | -             | -           | -              | -          |              |   |
| 20~24 | -           | -              | -         | -           | -           | -             | -          | -             | -           | -              | -          |              |   |
| 25~29 | -           | -              | -         | -           | -           | -             | -          | -             | -           | -              | -          |              |   |
| 30年~  | -           | -              | -         | -           | -           | -             | -          | -             | -           | -              | -          |              |   |
| 0年    | 97          | 32.3           | 0.0       | 0.0         | 219,040     | 19,910        | 7,220      | 226,260       | 166.9       | 4.9            | 22.0       |              |   |
| 1~2   | 54          | 32.3           | 1.5       | 0.1         | 242,120     | 9,060         | 14,710     | 256,830       | 173.9       | 11.9           | 20.8       |              |   |
| 3~4   | 135         | 30.5           | 3.8       | 0.0         | 218,840     | 8,980         | 3,980      | 222,820       | 172.9       | 2.3            | 20.4       |              |   |
| 5~9   | 237         | 32.8           | 6.7       | 0.0         | 244,310     | 13,480        | 24,440     | 268,750       | 174.0       | 15.5           | 20.6       |              |   |
| 10~14 | 166         | 31.4           | 11.2      | 0.0         | 271,140     | 18,810        | 20,220     | 291,350       | 172.1       | 4.8            | 21.5       |              |   |
| 15~19 | -           | -              | -         | -           | -           | -             | -          | -             | -           | -              | -          |              |   |
| 20~24 | -           | -              | -         | -           | -           | -             | -          | -             | -           | -              | -          |              |   |
| 25~29 | -           | -              | -         | -           | -           | -             | -          | -             | -           | -              | -          |              |   |
| 30年~  | -           | -              | -         | -           | -           | -             | -          | -             | -           | -              | -          |              |   |
| 0年    | 11          | 36.7           | 0.0       | 0.2         | 254,800     | 13,280        | 8,520      | 263,310       | 173.9       | 5.4            | 22.3       |              |   |
| 1~2   | 27          | 36.8           | 1.3       | 0.1         | 251,990     | 13,360        | 20,580     | 272,570       | 177.6       | 11.3           | 21.5       |              |   |
| 3~4   | 34          | 36.8           | 3.6       | 0.1         | 257,850     | 10,140        | 10,300     | 268,140       | 170.3       | 10.6           | 21.1       |              |   |
| 5~9   | 48          | 36.9           | 6.9       | 0.3         | 249,420     | 8,600         | 28,100     | 277,520       | 183.5       | 21.9           | 21.2       |              |   |
| 10~14 | 31          | 36.2           | 12.2      | 0.2         | 273,340     | 12,800        | 27,250     | 300,590       | 183.9       | 22.1           | 20.9       |              |   |
| 15~19 | 70          | 36.7           | 16.5      | 0.1         | 283,380     | 15,030        | 19,680     | 303,060       | 166.8       | 11.1           | 20.8       |              |   |
| 20~24 | -           | -              | -         | -           | -           | -             | -          | -             | -           | -              | -          |              |   |
| 25~29 | -           | -              | -         | -           | -           | -             | -          | -             | -           | -              | -          |              |   |
| 30年~  | -           | -              | -         | -           | -           | -             | -          | -             | -           | -              | -          |              |   |
| 0年    | 12          | 42.1           | 0.0       | 0.6         | 286,020     | 13,230        | 60,570     | 346,500       | 210.8       | 47.7           | 21.1       |              |   |
| 1~2   | 40          | 41.6           | 1.4       | 0.4         | 257,540     | 13,390        | 28,670     | 286,210       | 171.3       | 13.7           | 20.5       |              |   |
| 3~4   | 18          | 42.5           | 3.5       | 0.3         | 223,710     | 11,670        | 6,560      | 230,270       | 166.6       | 2.0            | 21.5       |              |   |
| 5~9   | 80          | 40.8           | 8.0       | 1.4         | 286,000     | 17,940        | 4,200      | 290,200       | 205.7       | 30.7           | 22.3       |              |   |
| 10~14 | 103         | 40.5           | 10.3      | 0.1         | 269,900     | 25,050        | 39,310     | 309,210       | 184.2       | 25.1           | 20.1       |              |   |
| 15~19 | 70          | 41.3           | 16.9      | 0.0         | 323,170     | 9,860         | 13,600     | 336,770       | 179.9       | 8.1            | 22.5       |              |   |
| 20~24 | 21          | 41.8           | 21.4      | 0.1         | 273,140     | 13,120        | 17,240     | 290,380       | 154.6       | 7.7            | 19.8       |              |   |
| 25~29 | 0           | X              | X         | X           | X           | X             | X          | X             | X           | X              | X          |              |   |
| 30年~  | -           | -              | -         | -           | -           | -             | -          | -             | -           | -              | -          |              |   |
| 0年    | 5           | 47.8           | 0.0       | 0.1         | 282,630     | 15,160        | 21,350     | 303,980       | 153.0       | 0.3            | 19.2       |              |   |
| 1~2   | 5           | 47.6           | 1.4       | 1.0         | 232,570     | 7,160         | 24,910     | 257,480       | 169.0       | 7.4            | 22.1       |              |   |
| 3~4   | 11          | 45.9           | 3.6       | 0.7         | 192,160     | 6,490         | 4,090      | 196,250       | 172.2       | 3.6            | 21.7       |              |   |
| 5~9   | 28          | 46.8           | 6.8       | 0.8         | 261,710     | 5,560         | 34,850     | 296,560       | 185.8       | 22.4           | 21.5       |              |   |
| 10~14 | 23          | 47.4           | 11.6      | 0.3         | 284,750     | 9,600         | 16,050     | 300,800       | 168.6       | 9.8            | 21.1       |              |   |
| 15~19 | 13          | 46.9           | 18.1      | 0.7         | 316,640     | 8,290         | 55,870     | 372,500       | 186.3       | 23.3           | 21.0       |              |   |
| 20~24 | 3           | 47.9           | 21.5      | 0.0         | 299,640     | 7,520         | 5,740      | 305,380       | 158.8       | 2.6            | 19.2       |              |   |
| 25~29 | 13          | 46.1           | 25.6      | 0.0         | 311,670     | 7,140         | 69,400     | 381,070       | 171.4       | 21.4           | 19.1       |              |   |
| 30年~  | -           | -              | -         | -           | -           | -             | -          | -             | -           | -              | -          |              |   |
| 0年    | 6           | 52.7           | 0.0       | 1.0         | 279,050     | 11,310        | 47,750     | 326,800       | 185.8       | 24.1           | 21.5       |              |   |
| 1~2   | 10          | 50.8           | 1.5       | 0.2         | 201,230     | 9,390         | 10,640     | 211,870       | 170.8       | 8.6            | 21.0       |              |   |
| 3~4   | 7           | 50.7           | 3.4       | 0.8         | 189,500     | 9,580         | 7,970      | 197,470       | 181.5       | 6.6            | 21.4       |              |   |
| 5~9   | 12          | 51.3           | 7.9       | 1.0         | 289,020     | 12,100        | 61,410     | 350,430       | 194.2       | 31.3           | 22.4       |              |   |
| 10~14 | 7           | 52.0           | 11.7      | 0.0         | 329,450     | 6,210         | 101,850    | 431,300       | 217.6       | 46.7           | 22.0       |              |   |
| 15~19 | 20          | 51.5           | 17.4      | 0.3         | 375,380     | 6,110         | 60,120     | 435,500       | 196.7       | 35.9           | 20.8       |              |   |
| 20~24 | 0           | X              | X         | X           | X           | X             | X          | X             | X           | X              | X          |              |   |
| 25~29 | 3           | 52.9           | 26.1      | 0.3         | 379,480     | 17,210        | 5,940      | 385,420       | 162.8       | 2.4            | 20.9       |              |   |
| 30年~  | 2           | X              | X         | X           | X           | X             | X          | X             | X           | X              | X          |              |   |
| 0年    | 4           | X              | X         | X           | X           | X             | X          | X             | X           | X              | X          |              |   |
| 1~2   | 7           | 57.2           | 1.7       | 0.0         | 240,190     | 7,490         | 5,340      | 245,530       | 181.4       | 4.3            | 23.6       |              |   |
| 3~4   | 3           | X              | X         | X           | X           | X             | X          | X             | X           | X              | X          |              |   |
| 5~9   | 12          | 56.3           | 6.5       | 0.0         | 246,210     | 10,840        | 12,280     | 258,490       | 174.3       | 12.4           | 21.6       |              |   |
| 10~14 | 6           | 56.7           | 11.4      | 0.4         | 300,700     | 10,510        | 8,370      | 309,080       | 171.7       | 8.3            | 22.3       |              |   |
| 15~19 | 7           | 56.5           | 17.5      | 0.0         | 285,170     | 5,630         | 15,760     | 300,940       | 175.3       | 11.9           | 21.2       |              |   |
| 20~24 | 3           | 57.4           | 22.3      | 0.0         | 323,680     | 12,920        | 41,010     | 364,680       | 144.2       | 0.9            | 20.1       |              |   |
| 25~29 | 4           | X              | X         | X           | X           | X             | X          | X             | X           | X              | X          |              |   |
| 30年~  | 5           | 56.3           | 33.6      | 0.0         | 372,740     | 7,770         | 57,690     | 430,430       | 171.1       | 18.2           | 19.4       |              |   |
| 0年    | -           | -              | -         | -           | -           | -             | -          | -             | -           | -              | -          |              |   |
| 1~2   | 4           | 62.9           | 1.8       | 0.8         | 209,280     | 7,500         | 0          | 209,280       | 180.0       | 0.0            | 22.5       |              |   |
| 3~4   | 4           | 60.5           | 4.0       | 0.0         | 246,380     | 16,300        | 4,810      | 251,200       | 173.4       | 2.7            | 21.3       |              |   |
| 5~9   | 6           | 64.2           | 5.8       | 0.0         | 156,540     | 8,800         | 6,810      | 163,350       | 163.4       | 1.5            | 21.0       |              |   |
| 10~14 | -           | -              | -         | -           | -           | -             | -          | -             | -           | -              | -          |              |   |
| 15~19 | 1           | X              | X         | X           | X           | X             | X          | X             | X           | X              | X          |              |   |
| 20~24 | -           | -              | -         | -           | -           | -             | -          | -             | -           | -              | -          |              |   |
| 25~29 | 4           | X              | X         | X           | X           | X             | X          | X             | X           | X              | X          |              |   |
| 30年~  | 3           | X              | X         | X           | X           | X             | X          | X             | X           | X              | X          |              |   |

第9表 規模別、男女別、学歴別、年齢階級別、勤続年数別平均賃金[中小企業]

(続き)

| 区分            | 集計労働者数(十人) | 年齢(歳) | 勤続年数(年) | 扶養家族(人) | 所定内賃金額(円) | うち通勤手当 | 所定外賃金額(円) | 賃金総額(円) | 実労働時間数(時間) | うち残業時間  | 実労働日数(日) |         |       |
|---------------|------------|-------|---------|---------|-----------|--------|-----------|---------|------------|---------|----------|---------|-------|
|               |            |       |         |         |           |        |           |         |            |         |          | 0年      | 1~2   |
| 女性<br>大学・大学院卒 | 17歳        | 0年    | -       | -       | -         | -      | -         | -       | -          | -       | -        | -       |       |
|               |            | 1~2   | -       | -       | -         | -      | -         | -       | -          | -       | -        | -       |       |
|               |            | 3~4   | -       | -       | -         | -      | -         | -       | -          | -       | -        | -       |       |
|               |            | 5~9   | -       | -       | -         | -      | -         | -       | -          | -       | -        | -       |       |
|               |            | 10~14 | -       | -       | -         | -      | -         | -       | -          | -       | -        | -       |       |
|               |            | 15~19 | -       | -       | -         | -      | -         | -       | -          | -       | -        | -       |       |
|               |            | 20~24 | -       | -       | -         | -      | -         | -       | -          | -       | -        | -       |       |
|               |            | 25~29 | -       | -       | -         | -      | -         | -       | -          | -       | -        | -       |       |
|               |            | 30年~  | -       | -       | -         | -      | -         | -       | -          | -       | -        | -       |       |
|               |            | 18歳   | 19歳     | 0年      | -         | -      | -         | -       | -          | -       | -        | -       | -     |
| 1~2           | -          |       |         | -       | -         | -      | -         | -       | -          | -       | -        | -       |       |
| 3~4           | -          |       |         | -       | -         | -      | -         | -       | -          | -       | -        | -       |       |
| 5~9           | -          |       |         | -       | -         | -      | -         | -       | -          | -       | -        | -       |       |
| 10~14         | -          |       |         | -       | -         | -      | -         | -       | -          | -       | -        | -       |       |
| 15~19         | -          |       |         | -       | -         | -      | -         | -       | -          | -       | -        | -       |       |
| 20~24         | -          |       |         | -       | -         | -      | -         | -       | -          | -       | -        | -       |       |
| 25~29         | -          |       |         | -       | -         | -      | -         | -       | -          | -       | -        | -       |       |
| 30年~          | -          |       |         | -       | -         | -      | -         | -       | -          | -       | -        | -       |       |
| 20歳           | 24歳        |       |         | 0年      | 101       | 22.6   | 0.0       | 0.0     | 210,440    | 7,870   | 1,760    | 212,200 | 168.7 |
|               |            | 1~2   | 68      | 23.5    | 1.3       | 0.0    | 207,890   | 11,310  | 13,960     | 221,860 | 177.6    | 10.1    | 21.7  |
|               |            | 3~4   | 5       | 24.0    | 3.3       | 0.0    | 211,800   | 9,670   | 24,080     | 235,880 | 193.2    | 28.2    | 22.3  |
|               |            | 5~9   | -       | -       | -         | -      | -         | -       | -          | -       | -        | -       | -     |
|               |            | 10~14 | -       | -       | -         | -      | -         | -       | -          | -       | -        | -       | -     |
|               |            | 15~19 | -       | -       | -         | -      | -         | -       | -          | -       | -        | -       | -     |
|               |            | 20~24 | -       | -       | -         | -      | -         | -       | -          | -       | -        | -       | -     |
|               |            | 25~29 | -       | -       | -         | -      | -         | -       | -          | -       | -        | -       | -     |
|               |            | 30年~  | -       | -       | -         | -      | -         | -       | -          | -       | -        | -       | -     |
|               |            | 25歳   | 29歳     | 0年      | 62        | 26.8   | 0.0       | 0.0     | 205,900    | 10,170  | 8,930    | 214,830 | 168.2 |
| 1~2           | 194        |       |         | 25.8    | 1.8       | 0.0    | 214,910   | 7,880   | 11,900     | 226,810 | 175.2    | 6.7     | 21.8  |
| 3~4           | 70         |       |         | 26.4    | 3.4       | 0.0    | 234,360   | 11,910  | 15,970     | 250,330 | 172.8    | 11.0    | 21.2  |
| 5~9           | 44         |       |         | 28.2    | 5.5       | 0.0    | 246,500   | 16,520  | 18,480     | 264,970 | 172.6    | 10.6    | 20.7  |
| 10~14         | -          |       |         | -       | -         | -      | -         | -       | -          | -       | -        | -       | -     |
| 15~19         | -          |       |         | -       | -         | -      | -         | -       | -          | -       | -        | -       | -     |
| 20~24         | -          |       |         | -       | -         | -      | -         | -       | -          | -       | -        | -       | -     |
| 25~29         | -          |       |         | -       | -         | -      | -         | -       | -          | -       | -        | -       | -     |
| 30年~          | -          |       |         | -       | -         | -      | -         | -       | -          | -       | -        | -       | -     |
| 30歳           | 34歳        |       |         | 0年      | 41        | 32.0   | 0.0       | 0.0     | 307,280    | 16,020  | 2,950    | 310,220 | 157.3 |
|               |            | 1~2   | 76      | 31.8    | 1.2       | 0.0    | 231,500   | 12,080  | 8,900      | 240,400 | 181.2    | 5.3     | 22.4  |
|               |            | 3~4   | 30      | 31.8    | 3.2       | 0.1    | 250,310   | 8,970   | 16,760     | 267,070 | 171.4    | 7.1     | 21.3  |
|               |            | 5~9   | 108     | 32.0    | 6.5       | 0.3    | 232,880   | 10,880  | 12,760     | 305,640 | 165.4    | 6.6     | 21.3  |
|               |            | 10~14 | 15      | 33.5    | 10.7      | 0.0    | 266,680   | 12,150  | 25,200     | 291,880 | 165.3    | 13.0    | 20.6  |
|               |            | 15~19 | -       | -       | -         | -      | -         | -       | -          | -       | -        | -       | -     |
|               |            | 20~24 | -       | -       | -         | -      | -         | -       | -          | -       | -        | -       | -     |
|               |            | 25~29 | -       | -       | -         | -      | -         | -       | -          | -       | -        | -       | -     |
|               |            | 30年~  | -       | -       | -         | -      | -         | -       | -          | -       | -        | -       | -     |
|               |            | 35歳   | 39歳     | 0年      | 12        | 36.6   | 0.0       | 0.1     | 360,290    | 13,130  | 2,340    | 362,630 | 173.3 |
| 1~2           | 30         |       |         | 36.8    | 1.2       | 0.1    | 271,970   | 12,960  | 8,780      | 280,740 | 175.9    | 7.7     | 21.9  |
| 3~4           | 26         |       |         | 36.3    | 3.3       | 1.3    | 313,580   | 11,780  | 9,110      | 322,690 | 173.9    | 4.8     | 22.2  |
| 5~9           | 59         |       |         | 38.0    | 5.7       | 0.6    | 319,980   | 13,290  | 13,990     | 333,970 | 158.3    | 5.7     | 21.4  |
| 10~14         | 36         |       |         | 36.7    | 12.0      | 0.1    | 277,970   | 11,740  | 21,900     | 299,860 | 171.8    | 14.0    | 20.6  |
| 15~19         | 6          |       |         | 37.5    | 16.1      | 0.0    | 292,370   | 12,200  | 34,070     | 326,440 | 178.8    | 17.6    | 21.0  |
| 20~24         | -          |       |         | -       | -         | -      | -         | -       | -          | -       | -        | -       | -     |
| 25~29         | -          |       |         | -       | -         | -      | -         | -       | -          | -       | -        | -       | -     |
| 30年~          | -          |       |         | -       | -         | -      | -         | -       | -          | -       | -        | -       | -     |
| 40歳           | 44歳        |       |         | 0年      | 3         | 42.3   | 0.0       | 0.0     | 221,140    | 10,690  | 6,420    | 227,560 | 175.7 |
|               |            | 1~2   | 11      | 41.7    | 1.5       | 0.6    | 290,450   | 16,170  | 10,610     | 301,060 | 169.9    | 9.2     | 21.8  |
|               |            | 3~4   | 12      | 41.1    | 3.4       | 0.3    | 217,560   | 7,490   | 30,600     | 248,160 | 161.7    | 0.8     | 21.0  |
|               |            | 5~9   | 74      | 41.1    | 6.5       | 0.0    | 406,130   | 10,260  | 2,330      | 408,460 | 173.7    | 2.3     | 21.9  |
|               |            | 10~14 | 9       | 42.8    | 12.2      | 0.4    | 363,070   | 17,510  | 17,410     | 380,480 | 168.8    | 13.3    | 20.4  |
|               |            | 15~19 | 18      | 41.3    | 17.0      | 0.7    | 309,360   | 15,640  | 30,470     | 339,830 | 177.7    | 13.5    | 20.3  |
|               |            | 20~24 | -       | -       | -         | -      | -         | -       | -          | -       | -        | -       | -     |
|               |            | 25~29 | -       | -       | -         | -      | -         | -       | -          | -       | -        | -       | -     |
|               |            | 30年~  | -       | -       | -         | -      | -         | -       | -          | -       | -        | -       | -     |
|               |            | 45歳   | 49歳     | 0年      | 4         | X      | X         | X       | X          | X       | X        | X       | X     |
| 1~2           | 4          |       |         | 45.5    | 1.8       | 0.0    | 186,470   | 5,680   | 23,680     | 210,140 | 159.0    | 2.8     | 22.7  |
| 3~4           | 11         |       |         | 46.9    | 3.2       | 0.2    | 214,900   | 2,970   | 3,240      | 218,140 | 171.8    | 2.8     | 21.7  |
| 5~9           | 8          |       |         | 47.6    | 6.3       | 0.6    | 298,160   | 10,300  | 23,780     | 321,940 | 171.3    | 14.5    | 21.1  |
| 10~14         | 16         |       |         | 46.2    | 12.1      | 0.8    | 275,990   | 8,440   | 4,150      | 280,130 | 163.0    | 2.2     | 21.2  |
| 15~19         | 11         |       |         | 46.3    | 16.5      | 1.0    | 337,820   | 15,890  | 28,670     | 366,490 | 156.3    | 9.3     | 20.5  |
| 20~24         | 7          |       |         | 46.0    | 22.5      | 0.6    | 418,390   | 7,580   | 71,450     | 489,840 | 189.5    | 24.6    | 21.5  |
| 25~29         | 2          |       |         | X       | X         | X      | X         | X       | X          | X       | X        | X       |       |
| 30年~          | -          |       |         | -       | -         | -      | -         | -       | -          | -       | -        | -       |       |
| 50歳           | 54歳        |       |         | 0年      | 1         | X      | X         | X       | X          | X       | X        | X       | X     |
|               |            | 1~2   | 54      | 54.0    | 1.0       | 0.0    | 199,580   | 4,260   | 6,190      | 205,780 | 156.4    | 4.6     | 20.2  |
|               |            | 3~4   | 3       | 51.4    | 3.8       | 0.4    | 321,320   | 3,110   | 660        | 321,980 | 170.3    | 0.6     | 21.6  |
|               |            | 5~9   | 14      | 51.4    | 7.5       | 0.3    | 230,030   | 15,950  | 20,100     | 250,130 | 195.0    | 16.7    | 22.7  |
|               |            | 10~14 | 2       | X       | X         | X      | X         | X       | X          | X       | X        | X       |       |
|               |            | 15~19 | 5       | 52.2    | 17.9      | 0.1    | 339,600   | 4,800   | 0          | 339,600 | 166.4    | 2.4     | 21.7  |
|               |            | 20~24 | 0       | X       | X         | X      | X         | X       | X          | X       | X        | X       |       |
|               |            | 25~29 | 5       | 52.3    | 26.6      | 0.3    | 407,820   | 6,230   | 10,590     | 418,410 | 172.2    | 10.1    | 21.0  |
|               |            | 30年~  | -       | -       | -         | -      | -         | -       | -          | -       | -        | -       |       |
|               |            | 55歳   | 59歳     | 0年      | -         | -      | -         | -       | -          | -       | -        | -       | -     |
| 1~2           | -          |       |         | -       | -         | -      | -         | -       | -          | -       | -        | -       |       |
| 3~4           | -          |       |         | -       | -         | -      | -         | -       | -          | -       | -        | -       |       |
| 5~9           | 5          |       |         | 57.4    | 7.2       | 1.0    | 355,340   | 20,430  | 6,230      | 361,570 | 200.7    | 30.8    | 21.4  |
| 10~14         | 4          |       |         | X       | X         | X      | X         | X       | X          | X       | X        | X       |       |
| 15~19         | 6          |       |         | 57.8    | 18.3      | 0.1    | 288,430   | 3,780   | 3,620      | 292,060 | 164.9    | 2.3     | 21.3  |
| 20~24         | 1          |       |         | X       | X         | X      | X         | X       | X          | X       | X        | X       |       |
| 25~29         | 1          |       |         | X       | X         | X      | X         | X       | X          | X       | X        | X       |       |
| 30年~          | 4          |       |         | 58.0    | 32.7      | 1.1    | 570,710   | 11,730  | 0          | 570,710 | 167.8    | 0.0     | 22.0  |
| 60歳           | 60歳        |       |         | 0年      | -         | -      | -         | -       | -          | -       | -        | -       | -     |
|               |            | 1~2   | -       | -       | -         | -      | -         | -       | -          | -       | -        | -       |       |
|               |            | 3~4   | -       | -       | -         | -      | -         | -       | -          | -       | -        | -       |       |
|               |            | 5~9   | -       | -       | -         | -      | -         | -       | -          | -       | -        | -       |       |
|               |            | 10~14 | -       | -       | -         | -      | -         | -       | -          | -       | -        | -       |       |
|               |            | 15~19 | 1       | X       | X         | X      | X         | X       | X          | X       | X        | X       |       |
|               |            | 20~24 | 1       | X       | X         | X      | X         | X       | X          | X       | X        | X       |       |
|               |            | 25~29 | -       | -       | -         | -      | -         | -       | -          | -       | -        | -       |       |
|               |            | 30年~  | 1       | X       | X         | X      | X         | X       | X          | X       | X        | X       |       |

第10表 男女別、年齢階級別、賃金階級別労働者数割合

10-1 男性労働者の賃金階級（所定内賃金）、年齢階級別労働者数割合（企業規模計）

| 賃金階級         | 歳       | 歳       | 歳       | 歳       | 歳       | 歳       | 歳       | 歳       |
|--------------|---------|---------|---------|---------|---------|---------|---------|---------|
|              | 20~24   | 25~29   | 30~34   | 35~39   | 40~44   | 45~49   | 50~54   | 55~59   |
| (千円)         | %       | %       | %       | %       | %       | %       | %       | %       |
| ~139.9       | 0.1     | 0.1     | 0.1     | 0.1     | 0.1     | 0.1     | 0.2     | 0.4     |
| 140.0~159.9  | 1.5     | 0.5     | 0.3     | 0.4     | 0.2     | 0.4     | 0.8     | 2.1     |
| 160.0~179.9  | 10.4    | 1.1     | 0.7     | 1.1     | 0.6     | 0.4     | 1.4     | 1.7     |
| 180.0~199.9  | 23.0    | 4.7     | 2.1     | 2.4     | 0.6     | 1.5     | 1.1     | 2.4     |
| 200.0~249.9  | 56.7    | 52.1    | 22.3    | 9.8     | 5.3     | 4.6     | 5.4     | 8.1     |
| 250.0~299.9  | 7.0     | 27.8    | 34.7    | 24.6    | 13.5    | 10.6    | 8.6     | 6.7     |
| 300.0~349.9  | 1.0     | 10.1    | 24.2    | 28.4    | 17.9    | 13.6    | 10.7    | 12.7    |
| 350.0~399.9  | 0.2     | 2.5     | 10.3    | 15.7    | 22.3    | 17.1    | 15.1    | 16.1    |
| 400.0~449.9  | 0.0     | 0.3     | 2.9     | 8.4     | 16.5    | 17.7    | 18.2    | 13.6    |
| 450.0~499.9  | 0.1     | 0.6     | 1.5     | 4.0     | 9.8     | 11.7    | 11.6    | 13.2    |
| 500.0~549.9  | 0.0     | 0.2     | 0.5     | 2.9     | 6.4     | 8.2     | 8.9     | 8.3     |
| 550.0~599.9  | 0.0     | 0.1     | 0.1     | 1.4     | 3.1     | 5.9     | 7.1     | 5.4     |
| 600.0~699.9  | 0.0     | 0.1     | 0.1     | 0.8     | 2.9     | 5.3     | 6.7     | 5.9     |
| 700.0~799.9  | 0.0     | 0.0     | 0.0     | 0.1     | 0.4     | 1.9     | 3.1     | 2.5     |
| 800.0~       | 0.0     | 0.0     | 0.0     | 0.0     | 0.2     | 0.8     | 1.1     | 0.9     |
| 平均値 (円)      | 211,820 | 252,110 | 291,820 | 332,240 | 384,770 | 415,050 | 428,130 | 408,590 |
| 第1・四分位数 (千円) | 191.3   | 217.8   | 248.7   | 272.6   | 312.8   | 326.6   | 335.0   | 314.2   |
| 中位数 (千円)     | 213.2   | 241.8   | 285.1   | 320.3   | 376.1   | 404.3   | 418.3   | 399.3   |
| 第3・四分位数 (千円) | 235.3   | 279.7   | 330.4   | 376.2   | 443.5   | 487.4   | 510.4   | 492.4   |
| 四分位分散係数      | 0.10    | 0.13    | 0.14    | 0.16    | 0.17    | 0.20    | 0.21    | 0.22    |

(注) 分散係数とは、次の算式により計算された数値をいい、その値が小さいほど分布の広がりの程度が小さいことを示す。

$$\text{四分位分散係数} = \frac{\text{第3四分位数} - \text{第1四分位数}}{2 \times \text{中位数}}$$

第10表 男女別、年齢階級別、賃金階級別労働者数割合

10-2 女性労働者の賃金階級（所定内賃金）、年齢階級別労働者数割合（企業規模計）

| 賃金階級<br>(千円) | 歳          | 歳          | 歳          | 歳          | 歳          | 歳          | 歳          | 歳          |
|--------------|------------|------------|------------|------------|------------|------------|------------|------------|
|              | 20~24<br>% | 25~29<br>% | 30~34<br>% | 35~39<br>% | 40~44<br>% | 45~49<br>% | 50~54<br>% | 55~59<br>% |
| ~139.9       | 0.4        | 0.2        | 1.8        | 0.6        | 0.5        | 2.5        | 0.4        | 1.7        |
| 140.0~159.9  | 2.2        | 0.9        | 1.0        | 1.2        | 3.3        | 6.5        | 9.0        | 6.3        |
| 160.0~179.9  | 12.5       | 3.6        | 2.4        | 3.2        | 4.7        | 4.7        | 10.6       | 6.7        |
| 180.0~199.9  | 38.4       | 13.0       | 4.9        | 11.3       | 6.9        | 8.5        | 9.0        | 9.3        |
| 200.0~249.9  | 41.4       | 52.3       | 47.3       | 22.4       | 17.3       | 20.5       | 20.0       | 22.7       |
| 250.0~299.9  | 4.6        | 20.6       | 30.7       | 38.6       | 25.3       | 25.9       | 15.3       | 16.9       |
| 300.0~349.9  | 0.4        | 7.9        | 8.3        | 15.1       | 24.4       | 13.9       | 14.5       | 11.2       |
| 350.0~399.9  | 0.0        | 0.5        | 2.8        | 4.0        | 9.4        | 7.5        | 9.5        | 7.0        |
| 400.0~449.9  | 0.0        | 1.0        | 0.7        | 2.2        | 3.0        | 3.5        | 7.8        | 15.3       |
| 450.0~499.9  | 0.1        | 0.0        | 0.1        | 0.8        | 2.6        | 3.5        | 2.2        | 0.4        |
| 500.0~549.9  | 0.0        | 0.0        | 0.0        | 0.6        | 2.1        | 0.8        | 0.4        | 0.5        |
| 550.0~599.9  | 0.0        | 0.0        | 0.0        | 0.0        | 0.3        | 1.1        | 1.0        | 1.2        |
| 600.0~699.9  | 0.0        | 0.0        | 0.1        | 0.0        | 0.2        | 0.6        | 0.3        | 0.7        |
| 700.0~799.9  | 0.0        | 0.0        | 0.0        | 0.1        | 0.1        | 0.3        | 0.0        | 0.0        |
| 800.0~       | 0.0        | 0.0        | 0.0        | 0.0        | 0.0        | 0.1        | 0.0        | 0.1        |
| 平均値 (円)      | 203,820    | 236,300    | 248,320    | 265,460    | 285,540    | 276,290    | 271,320    | 284,290    |
| 第1・四分位数 (千円) | 185.1      | 207.0      | 215.8      | 219.5      | 227.7      | 206.5      | 191.1      | 202.5      |
| 中位数 (千円)     | 198.1      | 230.8      | 242.2      | 264.7      | 284.2      | 263.8      | 253.2      | 260.0      |
| 第3・四分位数 (千円) | 225.9      | 262.2      | 278.7      | 297.0      | 334.9      | 322.4      | 336.6      | 351.8      |
| 四分位分散係数      | 0.10       | 0.12       | 0.13       | 0.15       | 0.19       | 0.22       | 0.29       | 0.29       |

(注) 分散係数とは、次の算式により計算された数値をいい、その値が小さいほど分布の広がり（分散）の程度が小さいことを示す。

$$\text{四分位分散係数} = \frac{\text{第3四分位数} - \text{第1四分位数}}{2 \times \text{中位数}}$$



# 最低賃金のお知らせ

| 最低賃金の件名  | 最低賃金額<br>(時間額) | 効力発生效年月日    | 摘 要   |
|----------|----------------|-------------|---|
| 神奈川県最低賃金 | 789円           | 平成21年10月25日 | 県下すべての労働者に適用されます。<br>ただし、下欄の特定(産業別)最低賃金が適用される者は除かれます。 |

| 特<br>定<br>（<br>産<br>業<br>別<br>）<br>最<br>低<br>賃<br>金 | 最低賃金の件名   | 最低賃金額<br>(時間額) | 効力発生效年月日    | 特定(産業別)最低賃金適用除外者<br>(上欄の神奈川県最低賃金が適用されます。)  |
|---|---|----------------|-------------|--|
|   | 塗料製造業   | 858円           | 平成21年12月25日 | ① 18歳未満又は65歳以上の者<br>② 雇入れ後6か月未満(ただし自動車小売業については3か月未満)の者であつて、技能習得中のもの<br>③ 清掃、片付けその他これらに準ずる軽易な業務に主として従事する者<br>④ 非鉄金属・同合金圧延業、電線・ケーブル製造業及び電子部品・デバイス・電子回路、電気機械器具、情報通信機械器具製造業最低賃金については、①、②、③に加え、次に掲げる業務に主として従事する者も適用除外されます。<br>イ 手作業により又は手工具若しくは操作が容易な小型動力機を用いて行う巻線、組線、取付け、選別、検査等の業務<br>⑤ 塗料製造業最低賃金については、①、②に加え、次に掲げる業務に主として従事する者も適用除外されます。<br>イ 清掃又は片付けの業務<br>ロ ラベルはりの業務<br>ハ 手作業による空き缶及びふたの取りそろえ並びに充てんラインへの送給、包装、箱詰め、袋詰め、こん包又は18リットル缶未満の充てん製品運搬の業務 |
|   | 鉄鋼業   | 843円           |             |  |
|   | 非鉄金属・同合金圧延業、電線・ケーブル製造業                          | 814円           |             |  |
|   | ボイラ・原動機、ポンプ・圧縮機器、一般産業用機械・装置、建設機械・鉱山機械、金属加工機械製造業 | 837円           |             |  |
|   | 電子部品・デバイス・電子回路、電気機械器具、情報通信機械器具製造業               | 829円           |             |  |
|   | 輸送用機械器具製造業                                      | 832円           |             |  |
|   | 自動車小売業  | 828円           |             |  |

(注) ボイラ・原動機、ポンプ・圧縮機器、一般産業用機械・装置、建設機械・鉱山機械、金属加工機械製造業  
 …他に分類されないはん用機械・装置製造業、化学機械・同装置製造業、真空装置・真空機器製造業、農業用トラクタ製造業を含み、家庭用エレベータ製造業、冷凍機・温湿調整装置製造業、建設用ショベルトラック製造業を除く。  
 電子部品・デバイス・電子回路、電気機械器具、情報通信機械器具製造業…医療用計測器製造業を除く。  
 輸送用機械器具製造業…建設用ショベルトラック製造業を含む  
 自動車小売業…自動車部品・附属品小売業を含み、二輪自動車小売業(原動機付自転車を含む)を除く。

## 平成21年度の隣接都県の地域別最低賃金

| 都 県 名   | 最低賃金時間額【円】 | 発効年月日       |
|---------|------------|-------------|
| 神 奈 川 県 | 789円       | 平成21年10月25日 |
| 東 京 都   | 791円       | 平成21年10月 1日 |
| 埼 玉 県   | 735円       | 平成21年10月17日 |
| 千 葉 県   | 728円       | 平成21年10月 3日 |
| 山 梨 県   | 677円       | 平成21年10月 1日 |
| 静 岡 県   | 713円       | 平成21年10月26日 |

■ 平成22年4月からの労働相談の担当区域は次のとおりです。

| 新たな相談窓口                      | 所在地                                   | 電話              | 担当区域  |
|------------------------------|---------------------------------------|-----------------|---|
| かながわ労働センター                   | 横浜市中区寿町1-4<br>かながわ労働プラザ2階             | 045-633-6110(代) | ・横浜市<br>・横須賀市、鎌倉市、逗子市、<br>三浦市、葉山町   |
| 【出張相談】<br>県横須賀合同庁舎内          | 毎週火曜日<br>横須賀市日の出町2-9-19               | 046-823-0210(代) |   |
| 川崎支所                         | 川崎市高津区溝口1-6-12<br>県高津合同庁舎4階           | 044-833-3141    | ・川崎市  |
| 県央支所                         | 厚木市水引1-11-13<br>県厚木合同庁舎分庁舎1階          | 046-296-7311    | ・厚木市、大和市、海老名市、<br>座間市、綾瀬市、愛川町、<br>清川村<br>・相模原市  |
| 【出張相談】<br>相模原市中央区役所<br>市民相談室 | 毎週木曜日(4月8日から)<br>相模原市中央区中央<br>2-11-15 | 042-769-8230    |   |
| 湘南支所                         | 平塚市西八幡1-3-1<br>県平塚合同庁舎別館              | 0463-22-2711(代) | ・平塚市、藤沢市、茅ヶ崎市、<br>秦野市、伊勢原市、寒川町、<br>大磯町、二宮町<br>・小田原市、箱根町、真鶴町、<br>湯河原町<br>・南足柄市、中井町、大井町、<br>松田町、山北町、開成町 |
| 【出張相談】<br>県小田原合同庁舎内          | 毎週水曜日<br>小田原市荻窪350-1                  | 0465-32-8000(代) |   |
| 【出張相談】<br>県足柄上合同庁舎内          | 毎月第3金曜日<br>足柄上郡開成町吉田島<br>2489-2       | 0465-83-5111(代) |   |

労働センターでは、次のサービスも提供しています。

・労働講座の開催

「労働大学講座」「中期労働講座」「短期労働講座」など、労働法、労使関係や労働問題をテーマにして労働講座を開催します。また、職員が職場や学校にお伺いして労働法などの解説を行う「職場労働講座」も実施しています。

・労働関係調査の実施

「賃金調査」「賃上げ、一時金要求妥結状況調査」などの労働に関する調査を実施しています。

・労働関係資料、情報の提供

「労働手帳」「解決のための基礎知識」「労働問題対処ノウハウ集」等各種労働関係資料、及び情報誌「労働かながわ」やイベントのご案内など、労働に関する情報の提供を行っています。

・労働環境の改善

「中小企業事業所への訪問」「企業内福祉推進者の活動の支援」など、事業所における労働環境改善に向けたアドバイスを行っています。

<お願い>

本報告書の調査データを引用された場合は、掲載資料を1部  
下記担当課へ送付してください。

## かながわの賃金事情

平成22年2月発行

発行者 神奈川県商工労働部雇用労政課  
〒231-8588 横浜市中区日本大通1  
電話(045)210-5739(直通)

神奈川県横浜労働センター  
〒231-8583 横浜市中区寿町1-4  
かながわ労働プラザ内  
電話(045)633-6110(代)

印刷 高陽印刷所  
電話(045)251-4832

賃金・労働時間についての相談・情報入手はこちらにどうぞ

**横浜労働センター**  
045(633)6110(代)  
〒231-8583  
横浜市中区寿町1-4  
JR石川町駅中華街口徒歩3分  
かながわ労働プラザ2階

**川崎労働センター**  
044(833)3141(代)  
〒213-0001  
川崎市高津区溝口1-6-12  
JR武蔵溝ノ口駅、東急田園都市線溝ノ口駅徒歩5分  
県高津合同庁舎4階

**横須賀三浦地域県政総合センター労働課**  
046(823)0210(代)  
〒238-0006  
横須賀市日の出町2-9-19  
京浜急行横須賀中央駅徒歩12分  
県横須賀合同庁舎4階

**県央地域県政総合センター労働課**  
046(224)1111(代)  
〒243-0004  
厚木市水引2-3-1  
小田急線本厚木駅徒歩15分  
県厚木合同庁舎本館1階

**県央地域県政総合センター労働課(相模原分室)**  
042(755)1121(代)  
〒229-0036  
相模原市富士見6-5-8  
JR相模原駅からバス  
県相模原合同庁舎1階

**湘南地域県政総合センター労働課**  
0463(22)2711(代)  
〒254-0073  
平塚市西八幡1-3-1  
JR平塚駅北口徒歩20分  
県平塚合同庁舎2階

**足柄上地域県政総合センター労働課**  
0465(83)5111(代)  
〒258-0021  
足柄上郡開成町吉田島2489-2  
小田急線新松田駅徒歩15分  
県足柄上合同庁舎4階

**西湘地域県政総合センター労働課**  
0465(32)8000(代)  
〒250-0042  
小田原市荻窪350-1  
JR小田原駅西口徒歩15分  
県小田原合同庁舎3階

平成22年4月から上記の労働相談機関が次のように変わります。

(詳しくは104ページをご覧ください。)

|                 |                |              |
|-----------------|----------------|--------------|
| かながわ労働センター      | (かながわ労働プラザ2階)  | 045(633)6110 |
| かながわ労働センター 川崎支所 | (県高津合同庁舎4階)    | 044(833)3141 |
| かながわ労働センター 県央支所 | (県厚木合同庁舎分庁舎1階) | 046(296)7311 |
| かながわ労働センター 湘南支所 | (県平塚合同庁舎別館)    | 0463(22)2711 |



神奈川県

商工労働部雇用労政課

横浜市中区日本大通1 〒231-8588 電話(045)210-5739(直通)

インターネットのホームページもご覧ください

<http://www.pref.kanagawa.jp/osirase/rosei/tinginchosa/index.html> 平成22年2月