

高校生の読書量調査結果（令和5年度）

実施時期：令和5年6月12日（月）～6月16日（金）

調査対象：高校2年生各校1クラス

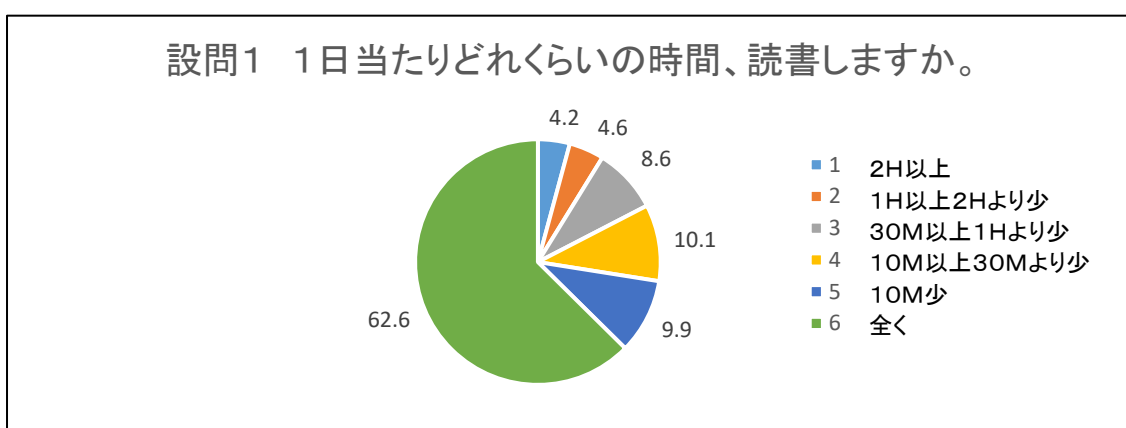
調査人数：4,220名（昨年度 4,789名）

回答の構成比は小数第2位を四捨五入しているため、合計は必ずしも 100%にはなりません。

【設問1】

「学校の授業時間以外に、普段（月曜日から金曜日）、1日当たりどれくらいの時間、読書をしますか。（教科書や参考書、漫画や雑誌を除く）」

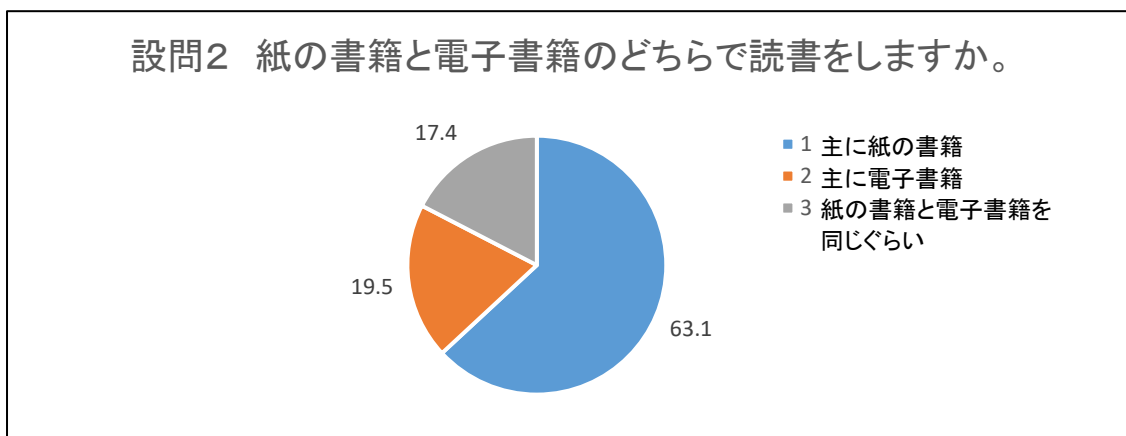
	割合 (%)	人数	(昨年度%/人数)
1. 2時間以上	4.2	177	(3.4/162)
2. 1時間以上、2時間より少ない	4.6	194	(5.1/242)
3. 30分以上、1時間より少ない	8.6	365	(9.0/429)
4. 10分以上、30分より少ない	10.1	425	(10.0/478)
5. 10分より少ない	9.9	419	(7.6/362)
6. 全くしない	62.6	2,640	(65.1/3,116)



【設問2】

「紙の書籍と電子書籍のどちらで読書をしますか。」

	割合 (%)	人数	(昨年度%/人数)
1. 主に紙の書籍	63.1	1,114	(65.1/1,226)
2. 主に電子書籍	19.5	345	(19.2/362)
3. 紙の書籍と電子書籍を同じくらい	17.4	307	(15.6/294)

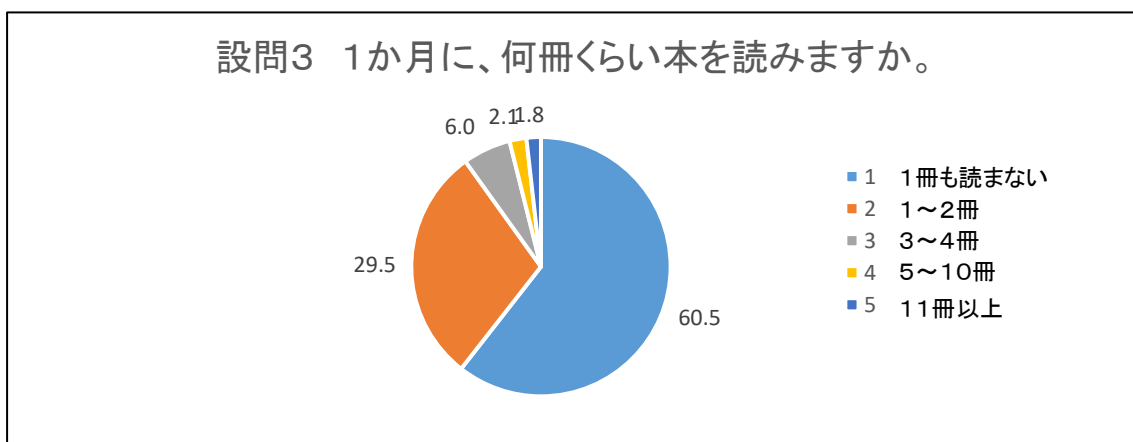


※設問1で6（全くしない）と回答しているが、設問2に回答した生徒がいる為、設問1 1～5の合計と、設問2 1～3の合計が一致していない。

【設問3】

「1か月に、何冊くらい本を読みますか。
(教科書や参考書、漫画や雑誌を除く)」

	割合 (%)	人数	(昨年度%/人数)
1. 1冊も読まない	60.5	2,553	(59.3/2,841)
2. 1～2冊	29.5	1,247	(27.8/1,329)
3. 3～4冊	6.0	254	(6.7/320)
4. 5～10冊	2.1	88	(2.6/125)
5. 11冊以上	1.8	78	(1.8/86)
6. 無回答	0.0	0	(1.8/88)



【設問4】

「1冊も読まない理由としてどんなことがあげられますか。」 (複数回答可)

	割合 (%)	人数	(昨年度%/人数)
1. 他の活動で時間がなかったから	29.8	1,256	(26.4/1,266)
2. 他にしたいことがあったから	29.3	1,238	(26.4/1,266)
3. 読みたいと思う本がないから	22.5	949	(19.5/936)
4. どの本がおもしろかわからないから	8.7	367	(7.2/347)
5. 読むのがめんどうだから	18.6	787	(15.6/748)
6. 文字を読むのが苦手だから	9.9	418	(9.2/440)
7. 読む必要を感じなかったから	8.6	362	(7.4/354)
8. 周りの友達も読んでいないから	4.1	171	(2.7/128)
9. ふだんから本を読まないから	26.0	1,097	(24.2/1,159)
10. その他	1.9	80	(4.2/203)

