

ペットの情報

名前			
種類			
性別		毛色	
生年月日		年齢	
体重		体長	
性格			
特徴			
マイクロチップ	未 済(番号)		
鑑札番号			
首輪の色		材質	
ワクチン接種	未 済	種類	最近の接種日

飼い主の情報

名前			
住所			
電話番号			
メールアドレス			
かかりつけの 動物病院	病院名	電話番号	



このパンフレットの発行・お問合せ先

神奈川県健康医療局生活衛生部生活衛生課
〒231-8588 神奈川県横浜市中区日本大通1
電話:045-210-4947 FAX:045-210-8864

災害には日頃から備えを

= (チェック)欄

情報収集

- 避難場所・到着までの経路と所要時間
- 避難経路上に建物の倒壊等の恐れのある場所と迂回路



家族で情報共有

- 家族間の連絡方法、災害発生後の集合場所
- 非常持ち出し袋の保管場所
- 飼い主が家に不在の場合に災害が発生した場合の対応方法
- ペットが迷子になった時に備えての情報・写真などの準備




ご近所・ペット仲間との協力

- 日頃からご近所の方やペット仲間と良好なコミュニケーションを図り、災害が起きた時お互いに協力ができる関係を築くようにする。

しつけ・飼い方

- 犬は、「待て」「伏せ」「お座り」の基本的なしつけをしておく。
- 無駄吠えをさせないようにする。
- 猫は室内飼いにする。
- 人や動物にならしておく。
- 様々な環境にならしておく。
- ケージにならしておく。



室内外の備え

室内では…

- 家具などが倒れないよう固定する。
- ガラスに飛散防止フィルムを貼る。
- ケージ等で飼っている場合は台を固定する。
- 災害が発生した時に部屋に閉じ込められないか確認する。



屋外では…

- 飼育場所は破損しやすいブロック塀やガラス窓、倒れやすい建物などの周辺は避ける。
- 係留しているリードが古くなっていたり破損していないか、柵、囲いに破損や隙間がないかは定期的に点検する。

健康管理


- 犬は、必ず狂犬病予防接種を受ける。
- ワクチン接種やダニ・ノミの駆除を行う。
- 日頃からかかりつけの動物病院で病気等がないか健康管理を行う。



避妊・去勢手術の実施


- 繁殖を望まない場合は、避妊・去勢手術を施しておく。

unnecessary reproduction prevention and at the same time, prevention of estrus troubles, infection prevention, and suppression of problem behaviors.



できていますか？ ペットの災害対策

マイクロチップを つけて備えよう！



神奈川県健康医療局
生活衛生部生活衛生課

災害が起きたら…

まずは飼い主自身の安全を

- 災害が発生した時、ペットを守ることができるのは飼い主だけです。飼い主自身の身の安全を確保しましょう。
- 大きな地震の場合には、窓ガラスや家具から離れてテーブルなど体を守るものに身を隠しましょう。

ペットの安全を確保

- 突然の災害でペットもパニックになってしまふことがあります。まずは飼い主が落ち着いて、普段どおりの態度や声かけをしてペットを落ち着かせるようにしましょう。
- リードを付けたり、ケージに入れるなどして飼い主の近くから離れないようにしましょう。

避難するか判断

- 災害の状況や、避難に関する情報を確認して、指示に従い避難しましょう。
- 風水害の場合は、屋外が避難できる状況の間に避難指示に従って行動しましょう。



避難の用意・同行避難

- 屋内のガラス片や倒れた家具などに注意して、避難の用意をします。
- 避難するときには、ペットと一緒に避難場所に避難すること(同行避難)が求められます。
※なお、避難所での同行避難の受け入れについては、お住まいの市町村に事前に確認しておきましょう。

避難の時に必要なものセット

「マイクロチップ」の挿入を!!

地震などの災害で離れ離れになったときも、飼い主のもとに戻ってくる可能性が高くなります。

- マイクロチップは、直径約2mm、長さ約8から12mmの生体適合ガラスのカプセルで包まれた非常に小さな電子標識器具です。
- マイクロチップの中にはそれぞれに固有番号が記録されていて、その固有番号は専用の読み取り装置(マイクロチップリーダー等)で読み取ることができます。
- 固有番号に飼い主の名前、住所、連絡先などの情報を紐付けてデータベースに登録することができます。(データの登録は「動物ID普及推進会議(AIPO)」などで必ずしておきましょう。)問い合わせ先: TEL 03-3475-1695【AIPO 事務局(公益社団法人日本獣医師会マイクロチップ専用窓口)】
※なお、マイクロチップの挿入については、お近くの動物病院にご相談ください。



非常用持ち出し袋 (ペット用)

キャリーバッグ・ケージ

首輪
鑑札
注射済票

首輪
迷子札

猫は原則キャリーバッグ・ケージに入れて扉はガムテープで固定

□ = ✓ (チェック) 欄

優先順位 1

(ペットの健康に関わるもの)

療法食、薬	
フード、水 (7日分以上が望ましい)	
予備の首輪、リード(伸びないもの)	
食器(使い捨て)	
ガムテープ (ケージの補修など多用途に使用)	
飼い主とペットの情報メモ	

優先順位 2

(普段使っているもの)

ペットシート	
排せつ物処理セット (シャベル等)	
タオル類	
ブラシ等お手入れ用品	
おもちゃ	
洗濯ネット(猫のみ)	
トイレ用品(トイレ砂)	