




## ハガキで作る凧

はがきサイズの小さな凧。  
強く風が吹いている日がおススメです。

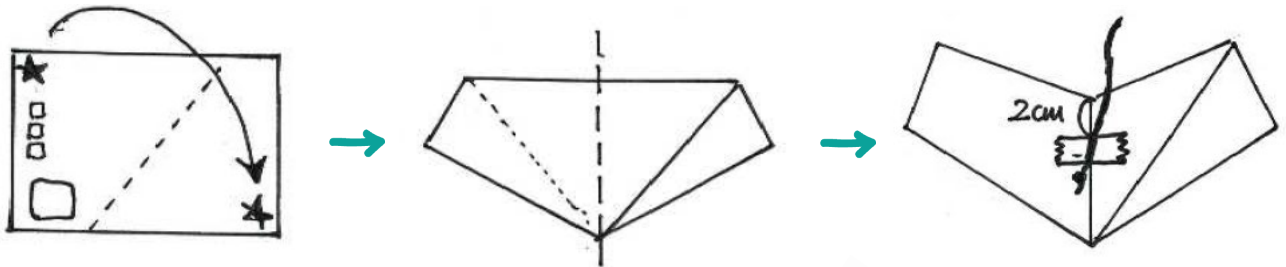
### 材料&道具

使用済のハガキ1枚, タコ糸2m, 新聞紙  
はさみ, のり, セロテープ

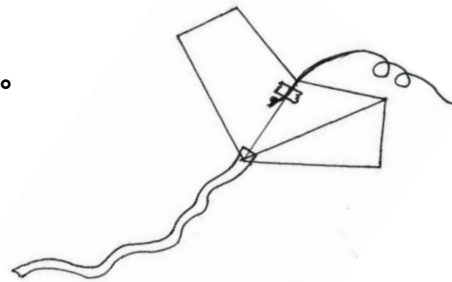


### つくり方

- ① ★印の角をあわせて折ります。
- ②重なった部分に、のりをつけて貼り、中心線で半分に折る。
- ③ 半分に折って、山になったところにタコ糸をセロテープでとめる。タコ糸の先に玉止めを作っておくと抜けにくくなります。



- ④ 新聞紙は幅2cm長さは新聞紙のタテの長さで切り、2本作ります。2本をのりでつなげて長くして、しっぽを作ります(約1mになります。)
- ⑤ 凧のとがったところに、しっぽをのりで貼ります。



### 遊び方



\*新聞紙が手に入らない場合は、1m程度の長さのスズランテープを2cm程度の幅で割いたものを使用してもよいです。

