



## ストローとんぼ

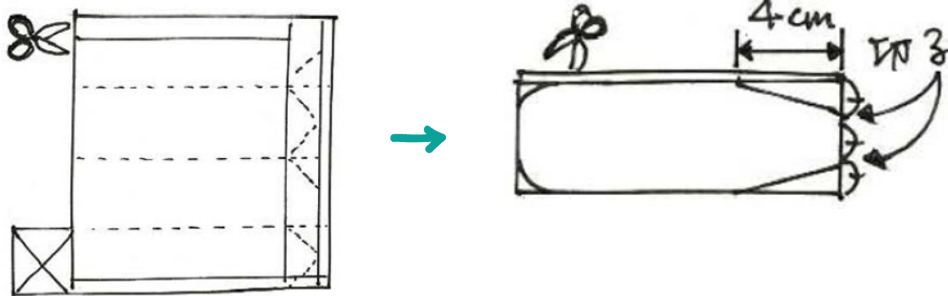
牛乳パックとストローで作れます。  
あたっても痛くないので安全です。

### 材料&道具

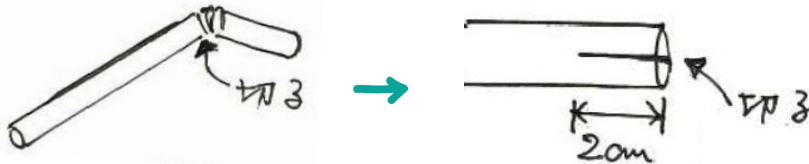
牛乳パック, ストロー  
はさみ, 定規, ホッチキス

### 作り方

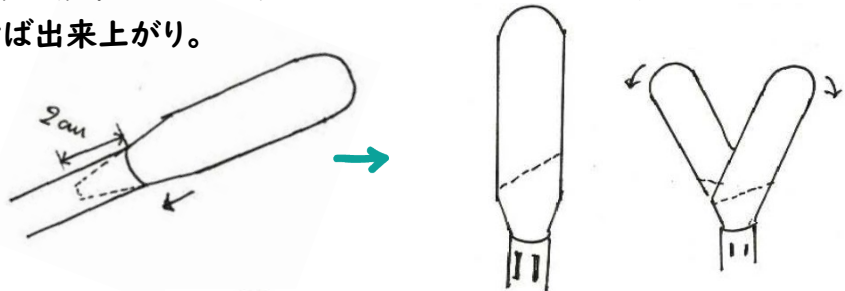
- ① 開いた牛乳パックを1.5cm幅に切ります。
- ② 細長く切った牛乳パックを半分に折ります。折ったところを、図のように切ります。上のところも、角を丸く落とし、羽根にします。



- ③ ストローの曲がる場所をはさみで切り落とします。
- ④ ストローの片端に2cmの長さの切れ込みを入れ羽根の根元を作ります。



- ⑤ ④の切れ込み部分に②の根の根本をさしこみ、ホッチキスで2回止めます。
- ⑥ 羽根をななめに折って開けば出来上がり。



### 遊び方

ストローとんぼを両手ではさみ、  
勢いよく右手を前にすべらせると、  
とんぼが空に飛び立ちます。

\*飛び立ったとんぼが落ちてくるところを、  
片手でキャッチできるかな？

