




ガオガオ怪獣

糸を引くと、ガオ~!って吠えるよ!

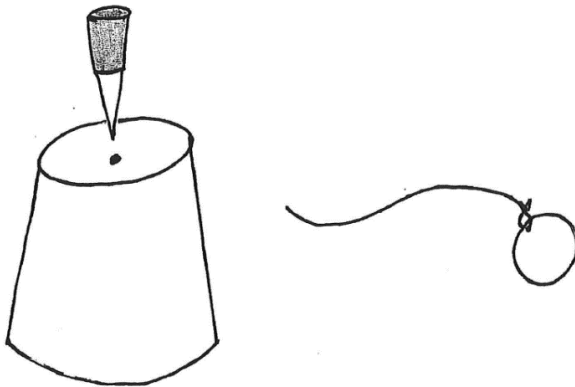
材料&道具

紙コップ1個, たこ糸30cm, つまようじ1本,
厚紙1枚(3cm×3cm)
はさみ, 目打ち, カラーペン

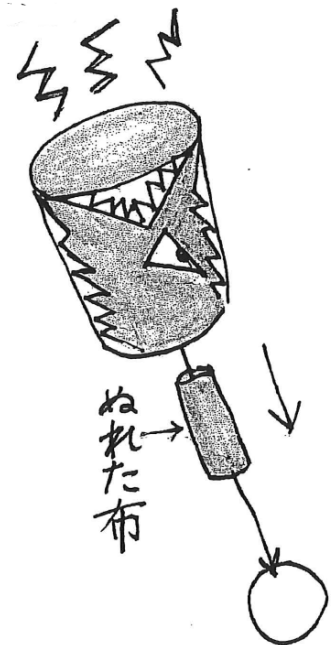
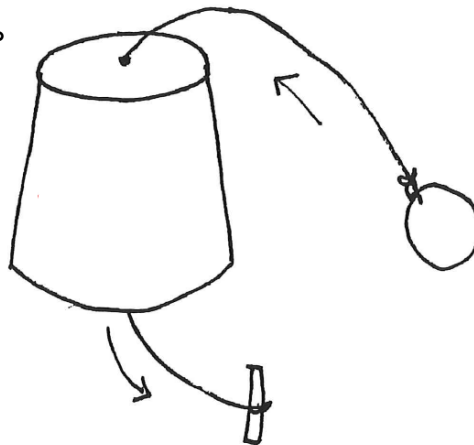


作り方

- ① 紙コップの底にたこ糸が通る穴をあける。
- ② 3cm×3cmの厚紙に穴を開け、たこ糸の片方を結びつけ持ち手をつくる。
厚紙はそのままで、角を落として丸くしてもよい。



- ③ 紙コップをひっくり返して底に穴を通し、
2cmに切ったつまようじの真ん中に糸をくくりつける。
- ④ 紙コップに怪獣の絵を描く。



遊び方

糸をぬれた布やウェットティッシュで挟んで引くと、ガオ~!と大きな音が!!

*糸の引き方で、ニワトリの鳴き声になりますよ。

