



紙パックボール

投げたり、入れたり、キックしたり、積んだり・・・
いろいろな遊びができるよ!

材料&道具



牛乳パック 1本

はさみ, 定規, クリップ 6~10本, 油性カラーペン



作り方


- ① 牛乳パックを開いて2cm幅の帯を12本作る。のりしろを1cm取る。
- ② 2本を繋いで6本の長い帯を作り、模様や色をつけたら3本を三すくみに編む。
- ③ 4本目(黄色)を右上に出ている2本と三すくみに編む。



- ④ 5本目(黄緑)を左に出ている2本(赤と緑)と三すくみに編み、続いて2本(黄と青)と三すくみに編み込んでいく。真ん中に正五角形の穴があくと良い。
- ⑤ 三すくみにした5本を裏返し、輪にした1本(桃)に2本の帯を三すくみに編み込む。
- ⑥ 輪にした帯に、三すくみで5本を編みつけていく。



- ⑦ 1段目が編めたら、2段目を編み、3段目を編むと球状になり同じ模様の帯と向かいあう様になる。向かいあった同じ模様をセロテープでとめる。



*最後のとめにグルーガンを使うと綺麗に仕上がる。

*三すくみ(さんすくみ、三竦みとも書く)とは、三つの物が、

互いに得意な相手と苦手な相手を一つずつ持ち、それで

三者とも身動きが取れなくなるような状態のこと。グー・チョキ・パーの関係。

