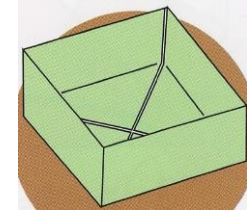
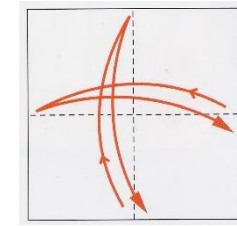


問題 次の「折り紙で箱を折る手順」と「会話」を読んで、後の問いに答えましょう。

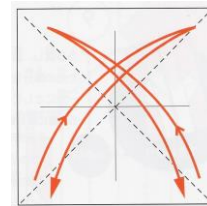
【折り紙で箱を折る手順】




① 折り紙で箱を作ります。




② たてと横に折って、折り筋を付けます



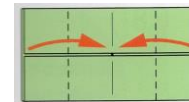
③ 三角に二度折って、ななめの折り筋を付けます。



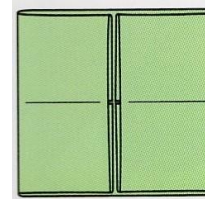
④ 中心に合わせて角を折ります。



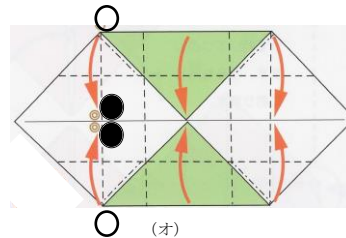
⑤ むきを変え、横の折り筋に沿うように、上下を折ります。



⑥ たての折り筋に沿うように、左右を折りたたみます。



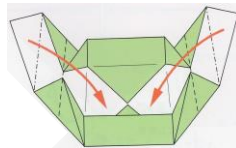
⑦ 折った形です。



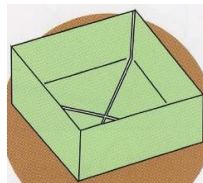
⑧ ⑦をひらいて、図のような形にまで戻します。そして、折り筋を使って、^(イ)矢印の方へたたみます。



⑨ ⑧の図の、上下の○の^(ウ)ところを両手で持ち、●に寄せるようにおきます。右がわも同じにおきます。



⑩ ⑨を折った形です。さらに、点線のところで内がわに折りたたみます。



⑪ できあがりです。

ローマ字表を参考に見よう。

ローマ字表 (訓令式)

	あ	い	う	え	お		○や	○ゆ	○よ
あ	a	i	u	e	o				
か	ka	ki	ku	ke	ko		kya	kyu	kyo
さ	sa	si	su	se	so		sya	syu	syo
た	ta	ti	tu	te	to		tya	tyu	tyo
な	na	ni	nu	ne	no		nya	nyu	nyo
は	ha	hi	hu	he	ho		hya	hyu	hyo
ま	ma	mi	mu	me	mo		mya	myu	myo
や	ya		yu		yo				
ら	ra	ri	ru	re	ro		rya	ryu	ryo
わ	wa								
ん	n								
が	ga	gi	gu	ge	go		gya	gyu	gyo
ざ	za	zi	zu	ze	zo		zya	zyu	zyo
だ	da	di	du	de	do		dya	dyu	dyo
ば	ba	bi	bu	be	bo		bya	byu	byo
ぱ	pa	pi	pu	pe	po		pya	pyu	pyo



「し」を「shi」、「つ」を「tsu」などのように書くのがへボン式だよ。
駅や観光地の案内表示に使われているね。

① kabuto

かぶと

② ohinasama

おひなさま

③ 鶴(つる)

t u r u

「tsuru」とへボン式で
書いても正解だよ。

④ 三角(さんかく)

sankaku

問三

次の言葉をローマ字で表しなさい。

(カ) せつめい

説明

(エ) むき

向き

(オ) ひらいて

開いて

問二

次のひらがなを漢字に直して正しく書きましょう。送りが必要なものは送りがなも書きましょう。

(ウ) 両手

りょうて

(ア) 横

よこ

(イ) 矢印

やじるし

問一

次の漢字の読みがなをひらがなで書きなさい。