

令和2年第3回定例会

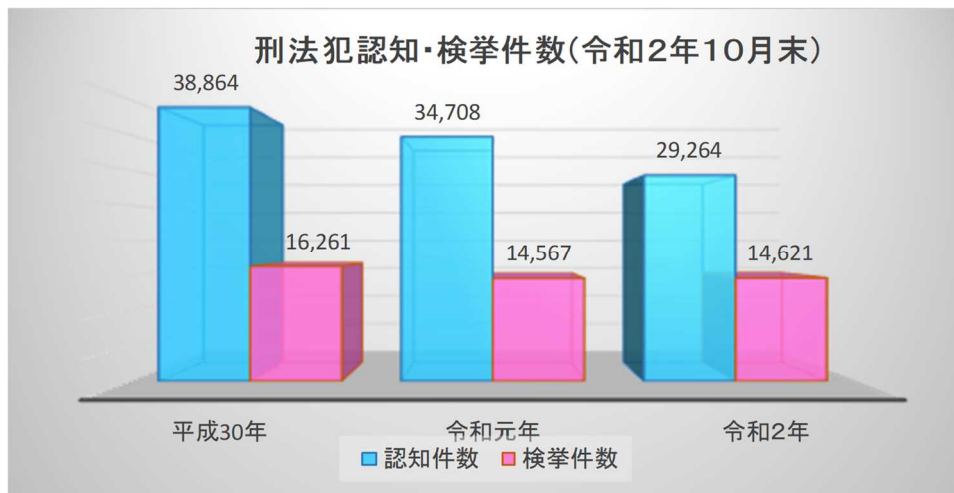
治安状況



神奈川県警察本部

1 県内の犯罪情勢（令和2年10月末）

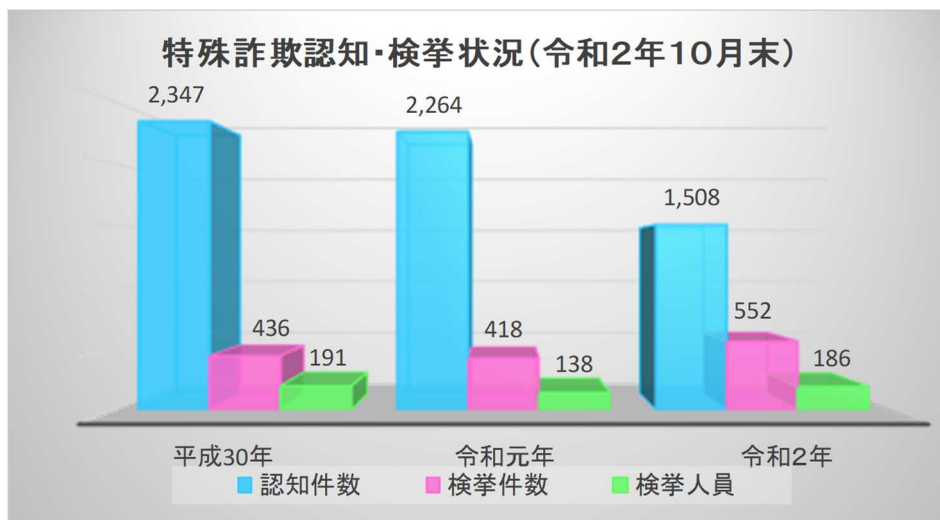
- ・ 刑法犯認知件数 2万9,264件（前年比 -5,444件）
- ・ 刑法犯検挙件数 1万4,621件（前年比 +54件）
- ・ 刑法犯検挙率 50.0%（前年比 +8.0pt）



	平成30年	令和元年	令和2年
認知件数	38,864件	34,708件	29,264件
検挙件数	16,261件	14,567件	14,621件
検挙率	41.8%	42.0%	50.0%

2 特殊詐欺事件の認知及び検挙状況（令和2年10月末）

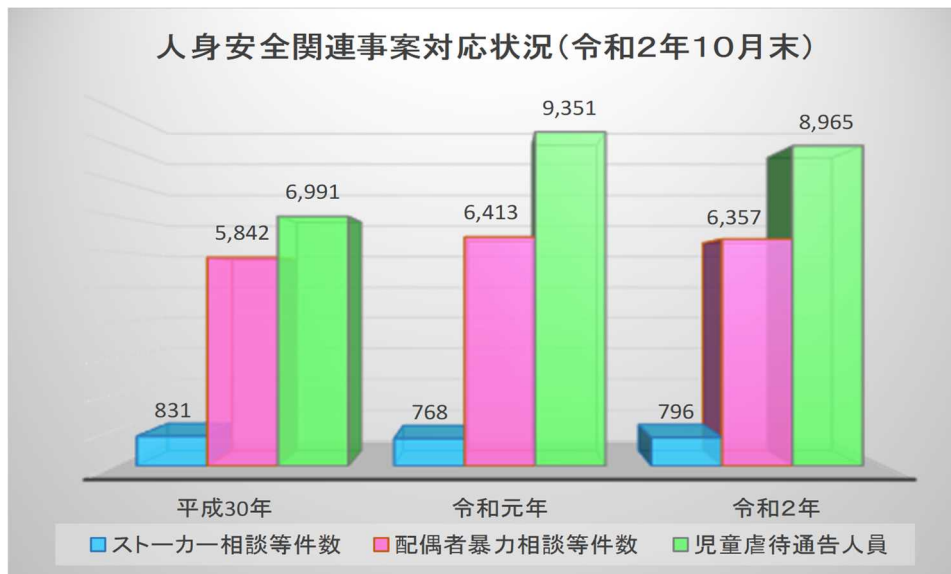
- ・ 認知件数 1,508件（前年比 -756件）
- ・ 被害総額 約28億200万円（前年比 -約15億3,900万円）
- ・ 検挙件数 552件（前年比 +134件）
- ・ 検挙人員 186人（前年比 +48人）
- ・ 検挙率 36.6%（前年比 +18.1pt）



	平成30年	令和元年	令和2年
認知件数	2,347件	2,264件	1,508件
被害総額	約51億円	約43億4,100万円	約28億200万円
検挙件数	436件	418件	552件
検挙人員	191人	138人	186人
検挙率	18.6%	18.5%	36.6%

3 人身安全関連事案の対応状況（令和2年10月末）

- ・ ストーカー事案の相談等件数 796件（前年比 +28件）
- ・ 配偶者暴力事案の相談等件数 6,357件（前年比 -56件）
- ・ 児童虐待事案の通告人員 8,965人（前年比 -386人）



	平成30年	令和元年	令和2年
ストーカー	831件	768件	796件
配偶者暴力	5,842件	6,413件	6,357件
児童虐待通告人員	6,991人	9,351人	8,965人

4 110番の受理状況（令和2年10月末）

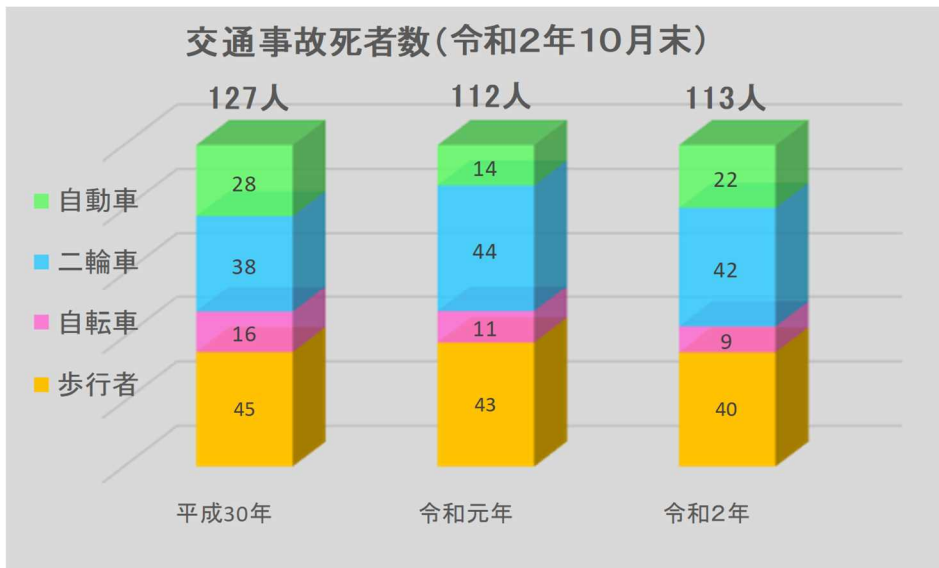
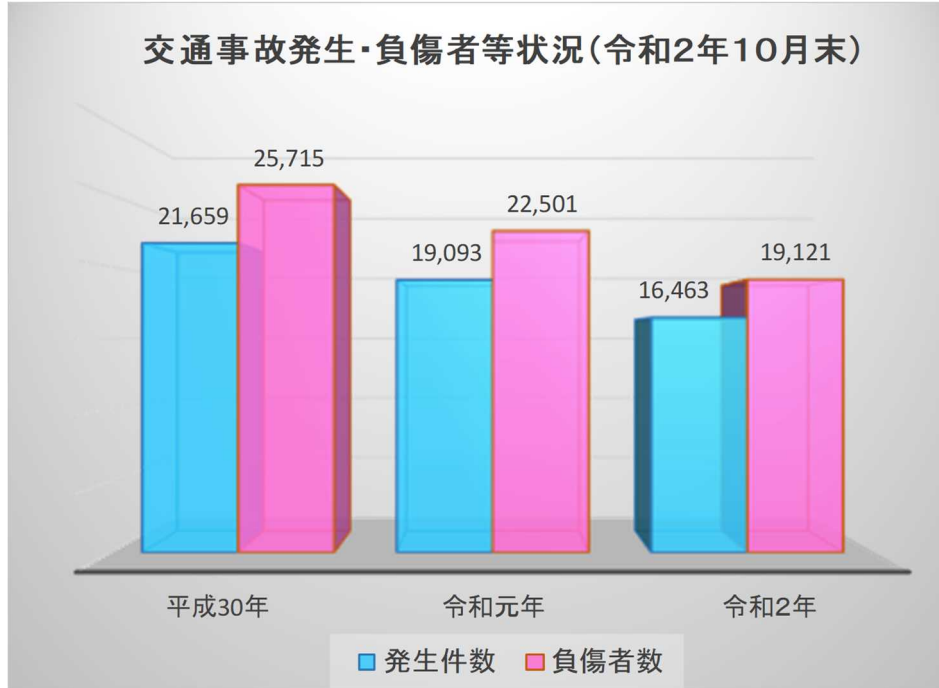
- ・ 総受理件数 67万7,516件（前年比 -2万8,238件）
- ・ 1日平均の総受理件数 2,221件（前年比 -101件）
- ・ 38.9秒に1件の割合で入電
- ・ リスポンスタイムは、平均10分40秒



	平成30年	令和元年	令和2年
総受理件数	695,720件	705,754件	677,516件
有効受理件数	605,746件	609,980件	588,122件
出動回数	361,760回	372,227回	348,152回

5 交通事故の発生状況（令和2年10月末）

- ・ 発生件数 1万6,463件（前年比 -2,630件）
- ・ 負傷者数 1万9,121人（前年比 -3,380人）
- ・ 死者数 113人（前年比 +1人）



	平成30年	令和元年	令和2年
発生件数	21,659件	19,093件	16,463件
負傷者数	25,715人	22,501人	19,121人
死者数	127人	112人	113人

6 運転免許関係（令和2年10月末）

- 運転免許保有者数 563万7,808人（前年比 -7,593人）
- 行政処分等
運転免許の行政処分 1万3,018件（前年比 -2,052件）
行政処分のうち取消処分 1,311件（前年比 -218件）
認知機能検査の結果による取消し処分件数 92件（前年比 -43件）
- 自主返納件数 3万6,857件（暫定値）

運転免許自主返納者数

