

令和元年度決算説明資料

～～～ グラフでみる決算 ～～～

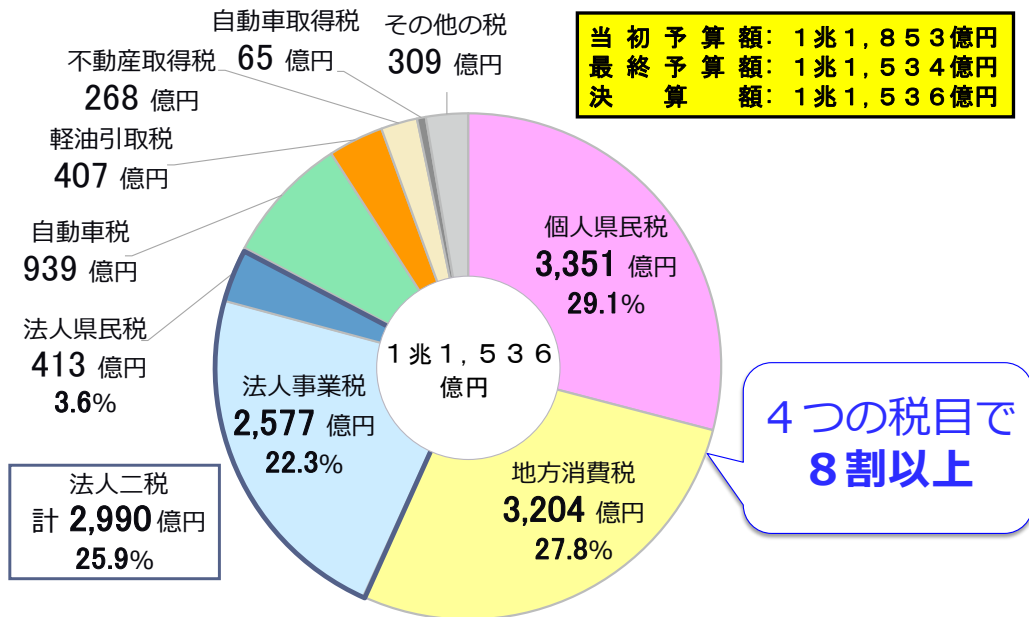
神 奈 川 県

# 目 次

1	一般会計歳入決算（県税関係）	
図 1	令和元年度県税決算額（前年度対比）	1
図 2	県税収入の推移	2
図 3	個人県民税の推移	2
図 4	法人事業税の調定額の推移	3
図 5	地方消費税の推移	3
図 6	地方消費税の仕組み	4
図 7	地方消費税の歳入歳出の状況	4
図 8	収入未済額の状況	5
図 9	個人県民税の収入未済額の推移	5
図 10	自動車税の納期内納付率の推移	6
2	一般会計・特別会計歳入歳出決算（全般）	
図 11	一般会計 予算現額及び歳入歳出決算額の推移	7
図 12	一般会計 形式収支額及び実質収支額	7
図 13	一般会計 実質収支額及び単年度収支額の推移	8
図 14	一般会計 歳入決算額	8
図 15-1	自主財源と依存財源	9
図 15-2	自主財源と依存財源（構成比）	9
図 16	一般会計 財源別歳入決算額の推移	10
図 17	県税以外の主な歳入決算額の推移	10
図 18-1	県債の新規発行額の推移	11
図 18-2	県債の年度末現在高の推移	11
図 19	一般会計 歳出決算額	12
図 20	一般会計 性質別歳出決算の状況	12
図 21	職員定数の推移	13
図 22	性質別歳出決算額の推移	13
図 23	一般会計 歳出決算額の推移	14
図 24-1	一般会計歳出決算額の款別内訳 総務費	14
図 24-2	一般会計歳出決算額の款別内訳 民生費	15
図 24-3	一般会計歳出決算額の款別内訳 教育費	15
図 25	特別会計	16
図 26	特別会計 予算現額及び歳入歳出決算額の推移	16
図 27	特別会計 会計別決算額	17
図 28	公債管理特別会計	17
図 29	国民健康保険事業会計	18
3	財産の状況	
図 30	財産の種類	19
図 31	公有財産（土地）の推移	19
図 32	公有財産（建物）の推移	20
図 33	公有財産（有価証券・出資による権利）の推移	20
図 34	債権の推移	21
図 35	基金	21
図 36	基金の状況	22
図 37	主な基金の前年度対比	22

# 1 一般会計歳入決算（県税関係）

## 図1 令和元年度県税決算額



Kanagawa Prefectural Government

※ 億円未満切捨て表示

1

## 令和元年度県税決算額の前年度対比

令和元年度 1兆1,536億円  
平成30年度 1兆1,876億円

△ 339億円

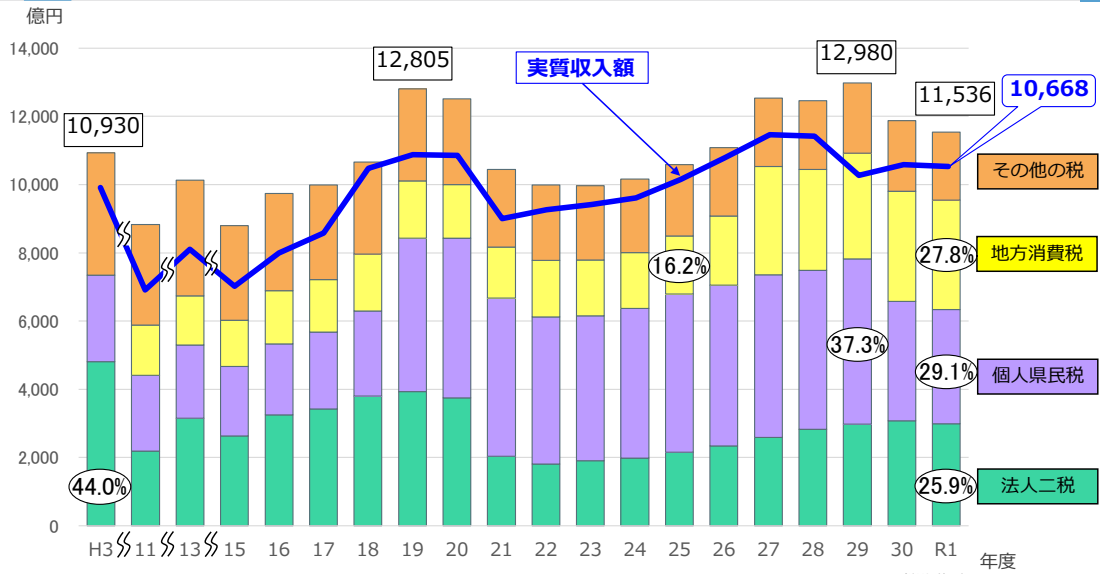
税目	対前年度増減
個人県民税	△ 152億円
法人県民税 法人事業税	△ 86億円
地方消費税	△ 15億円
その他	△ 84億円

※ 億円未満切捨て表示

Kanagawa Prefectural Government

2

## 図2 県税収入の推移

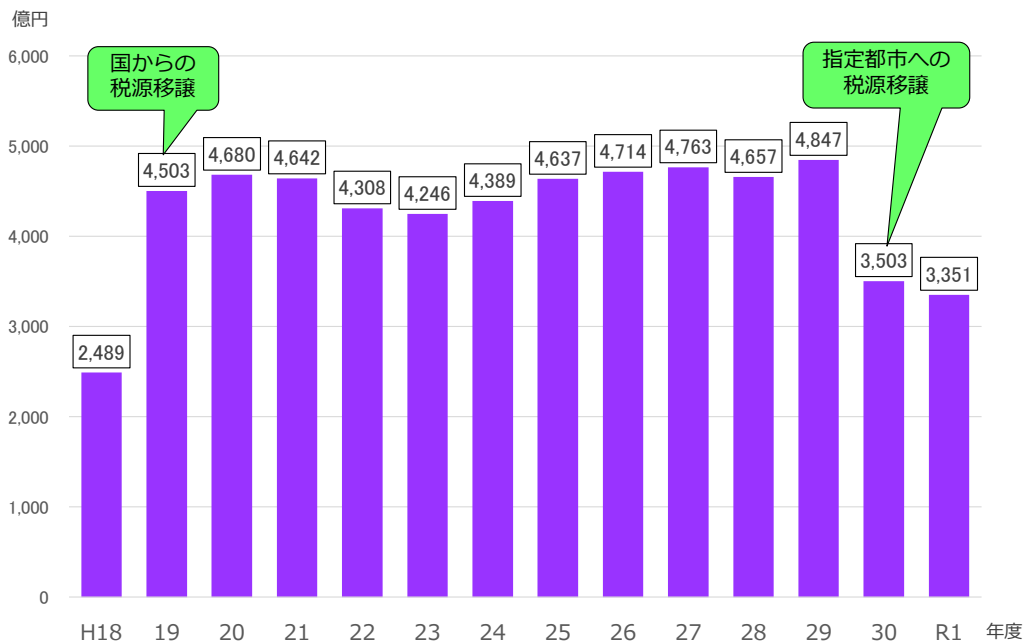


年	3	11	13	15	16	17	18	19	20	21	22	23	24	25	26	27	28	29	30	R1
県 税①	10,930	8,824	10,130	8,801	9,744	9,991	10,658	12,805	12,517	10,440	9,989	9,971	10,168	10,585	11,082	12,531	12,455	12,980	11,876	11,536
地方譲与税等②	434	37	32	31	175	480	1,671	32	31	433	915	1,014	1,052	1,266	1,522	1,387	1,193	1,238	1,397	1,372
税交付金等③	1,287	1,682	1,832	1,552	1,693	1,682	1,712	1,833	1,562	1,682	1,452	1,386	1,436	1,544	1,677	2,346	2,121	3,797	2,544	2,240
実質収入額 (①+②+③)	10,077	7,179	8,330	7,280	8,225	8,788	10,617	11,004	10,985	9,192	9,451	9,599	9,783	10,308	10,927	11,572	11,527	10,422	10,728	10,668

Kanagawa Prefectural Government

※ 億円未満切捨て表示 3

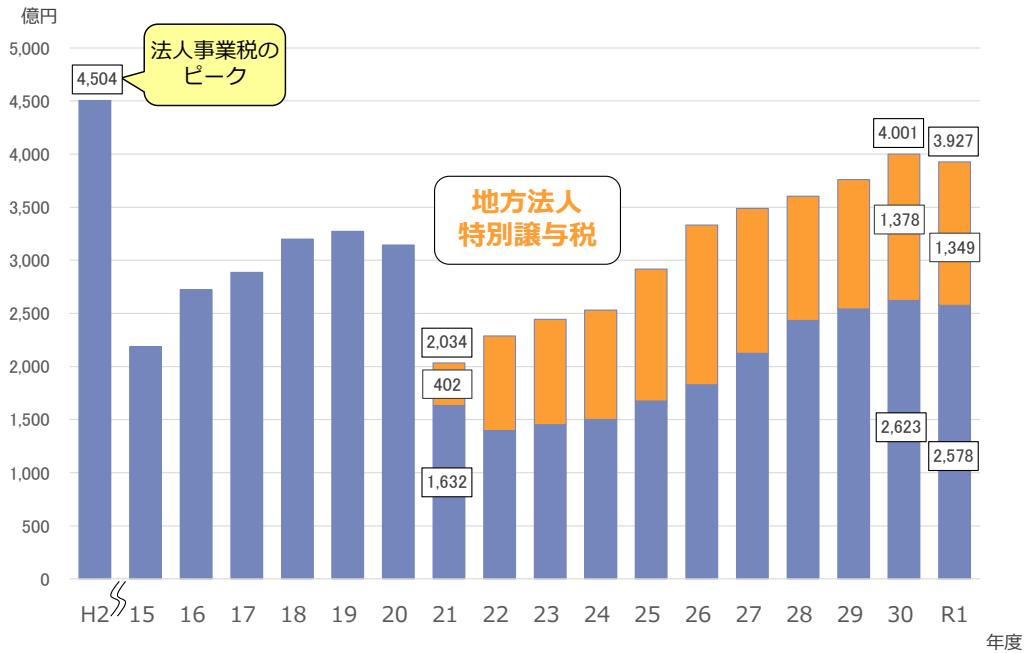
## 図3 個人県民税の推移



Kanagawa Prefectural Government

※ 億円未満切捨て表示 4

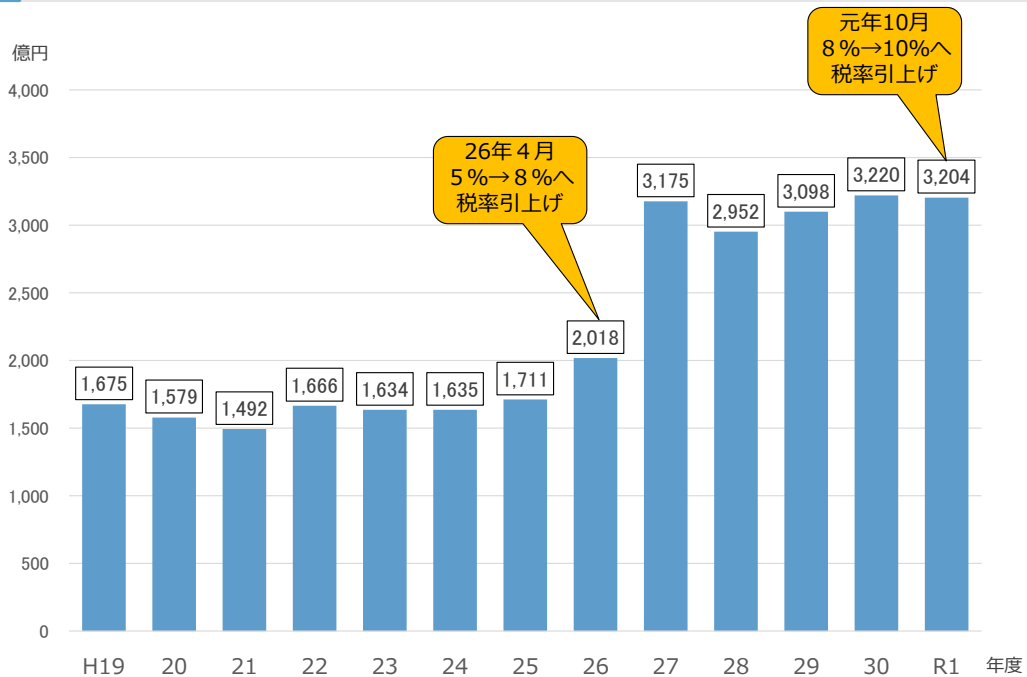
## 図4 法人事業税の調定額の推移



Kanagawa Prefectural Government

※ 億円未満切捨て表示 5

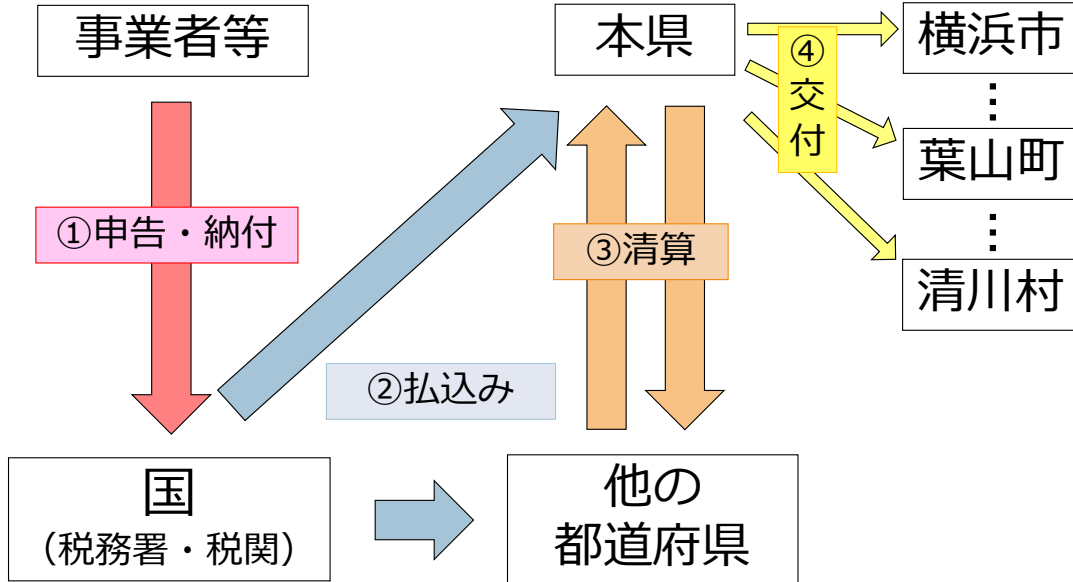
## 図5 地方消費税の推移



Kanagawa Prefectural Government

※ 億円未満切捨て表示 6

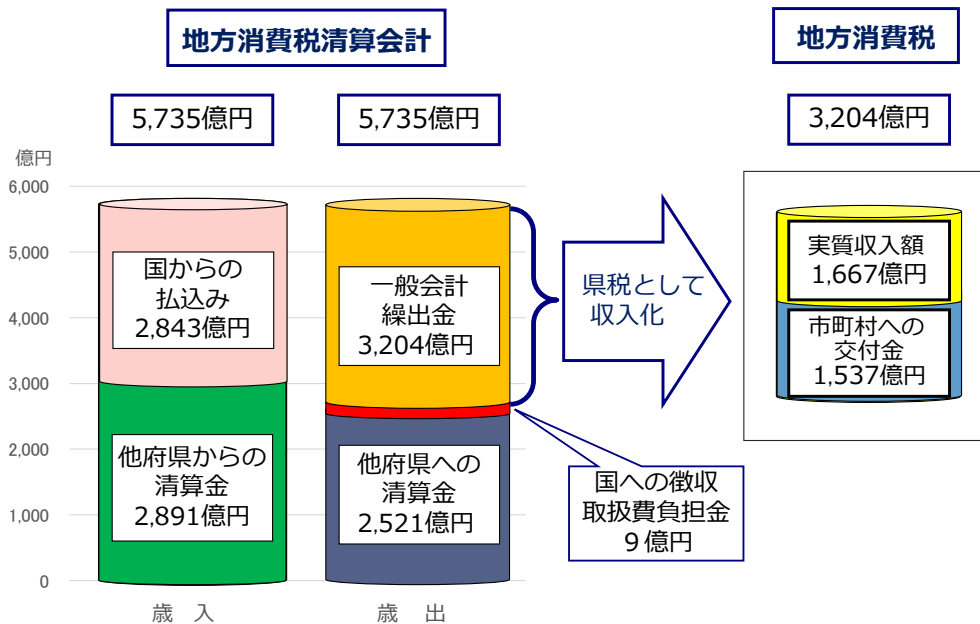
## 図6 地方消費税の仕組み



Kanagawa Prefectural Government

7

## 図7 地方消費税の歳入歳出の状況

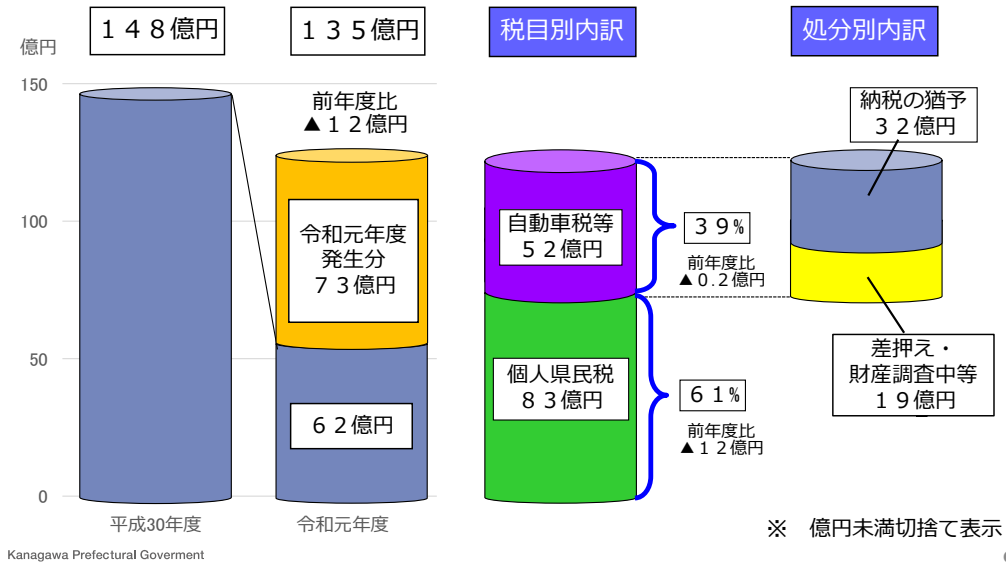


※ 億円未満切捨て表示

Kanagawa Prefectural Government

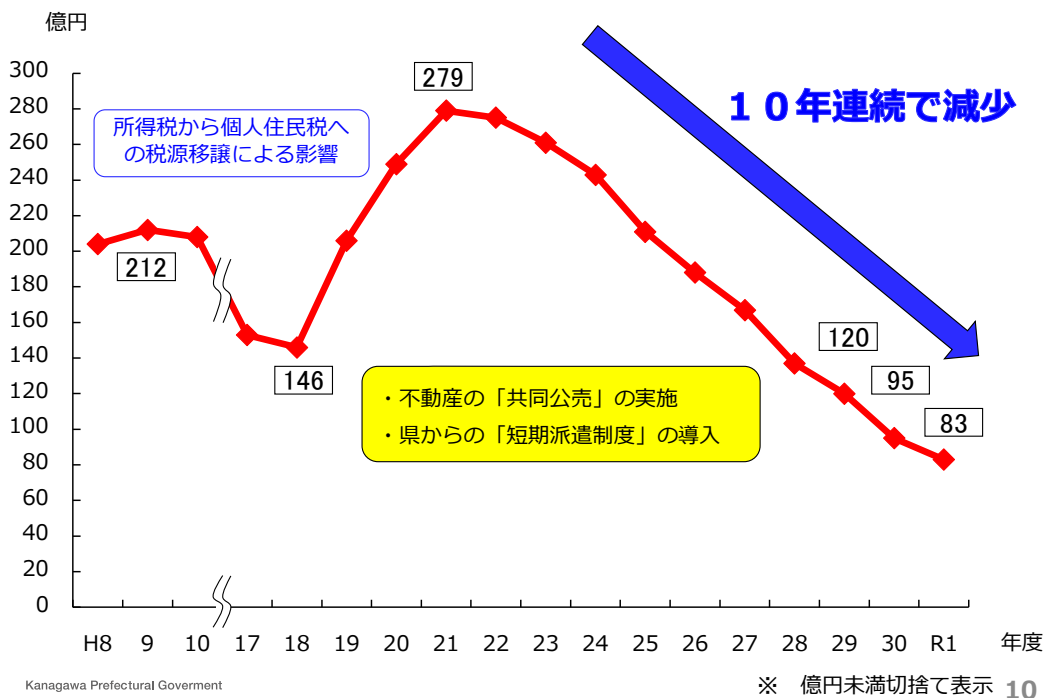
8

## 図8 収入未済額の状況



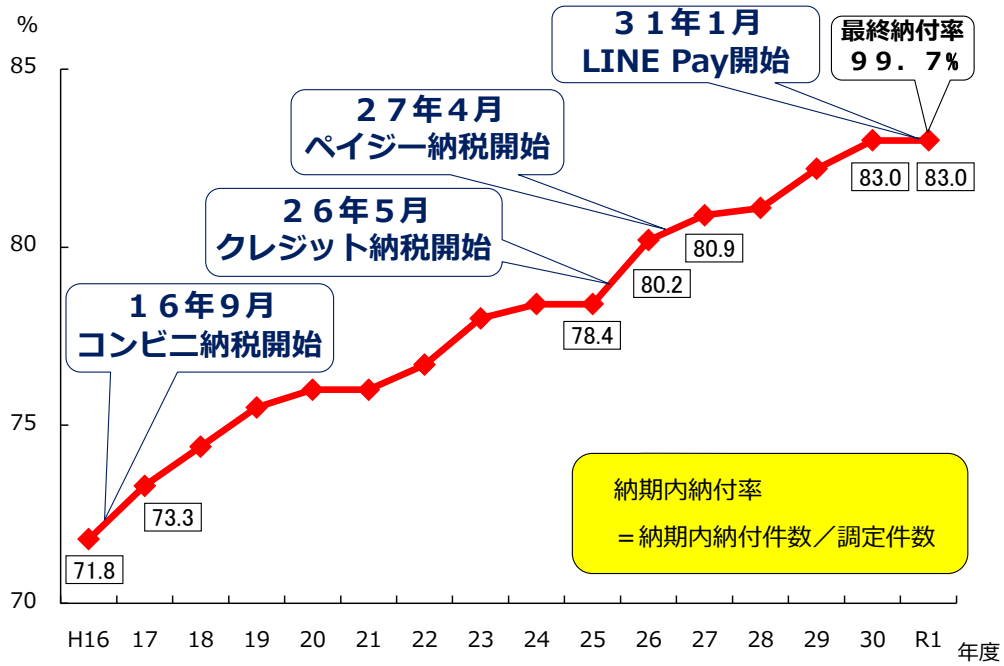
9

## 図9 個人県民税の収入未済額の推移



10

図10 自動車税の納期内納付率の推移





## 2 一般会計・特別会計歳入歳出決算（全般）

図11 一般会計 予算現額及び歳入歳出決算額の推移

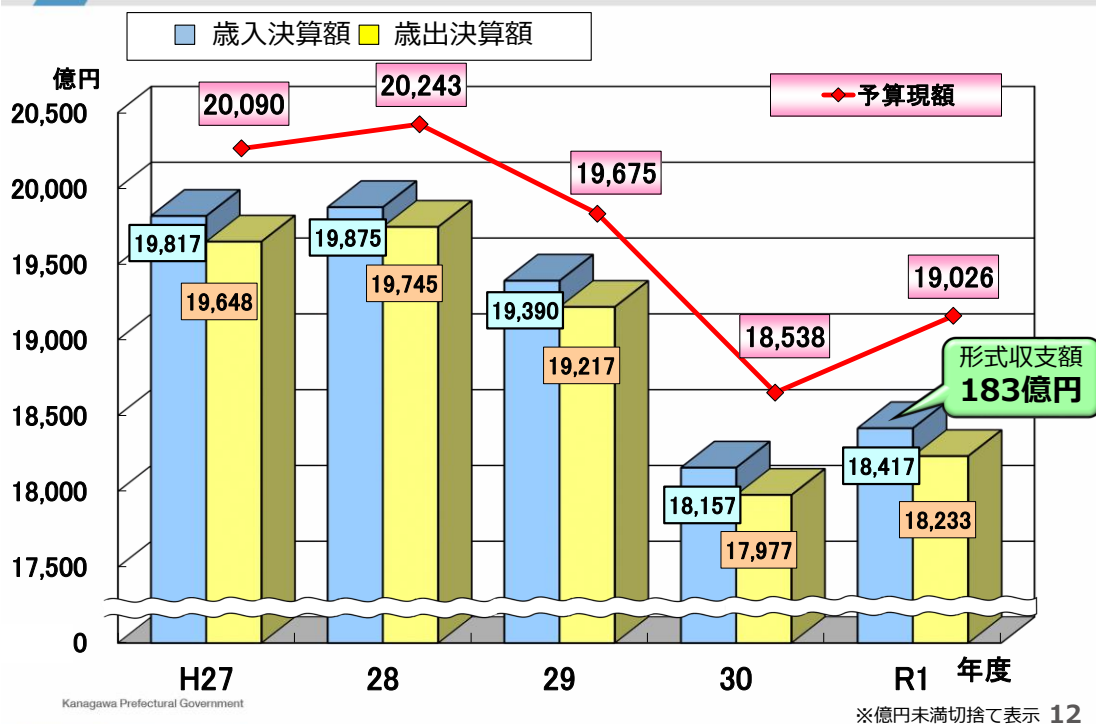


図12 一般会計 形式収支額及び実質収支額

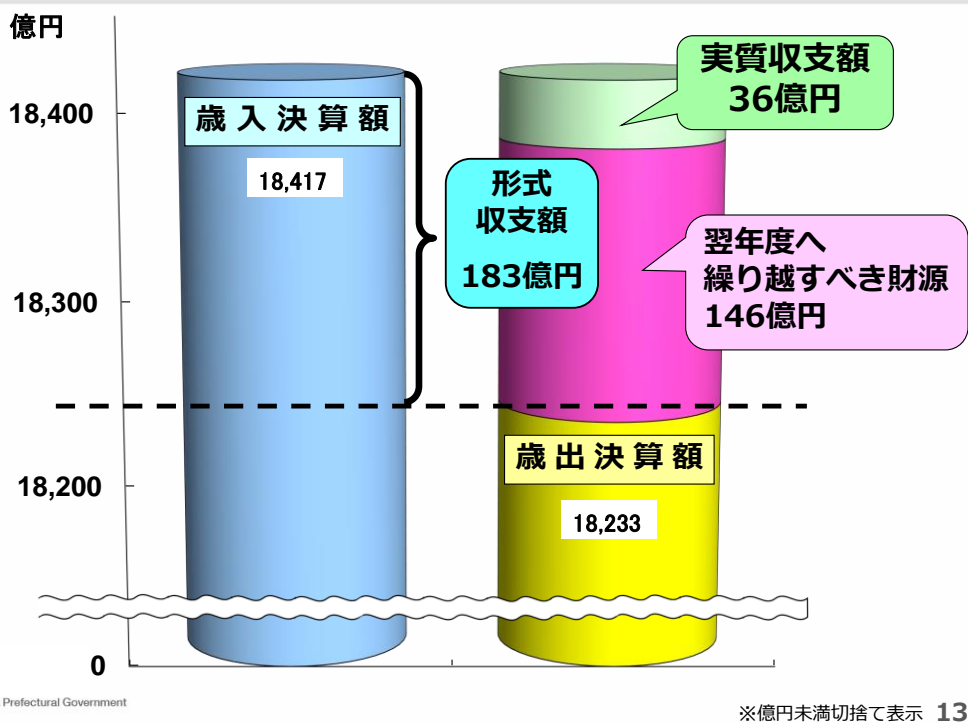
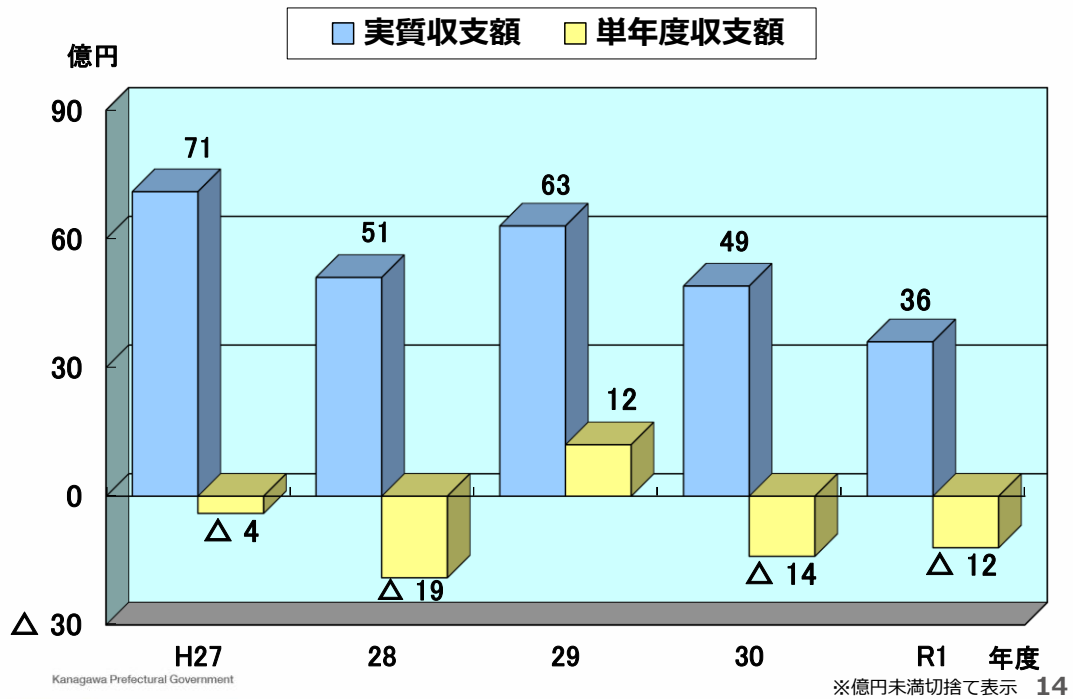


図13 一般会計 実質収支額及び単年度収支額の推移



- \* 実質収支額＝形式収支額（歳入決算額－歳出決算額）－翌年度へ繰り越すべき財源
- \* 単年度収支額＝本年度実質収支額－前年度実質収支額

図14 一般会計 歳入決算額

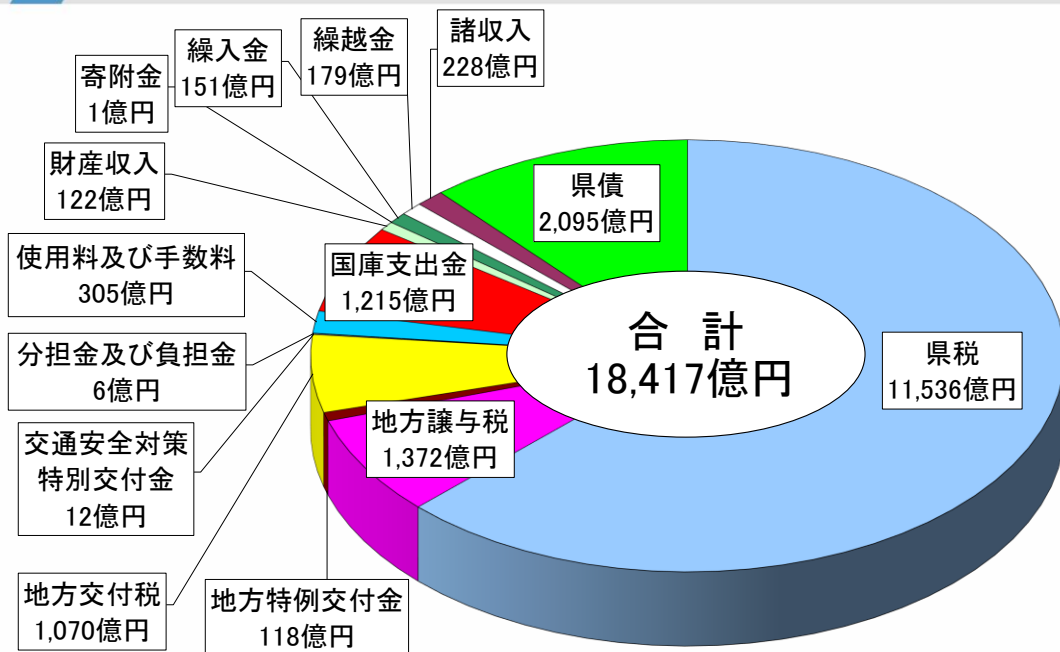


図15-1 自主財源と依存財源

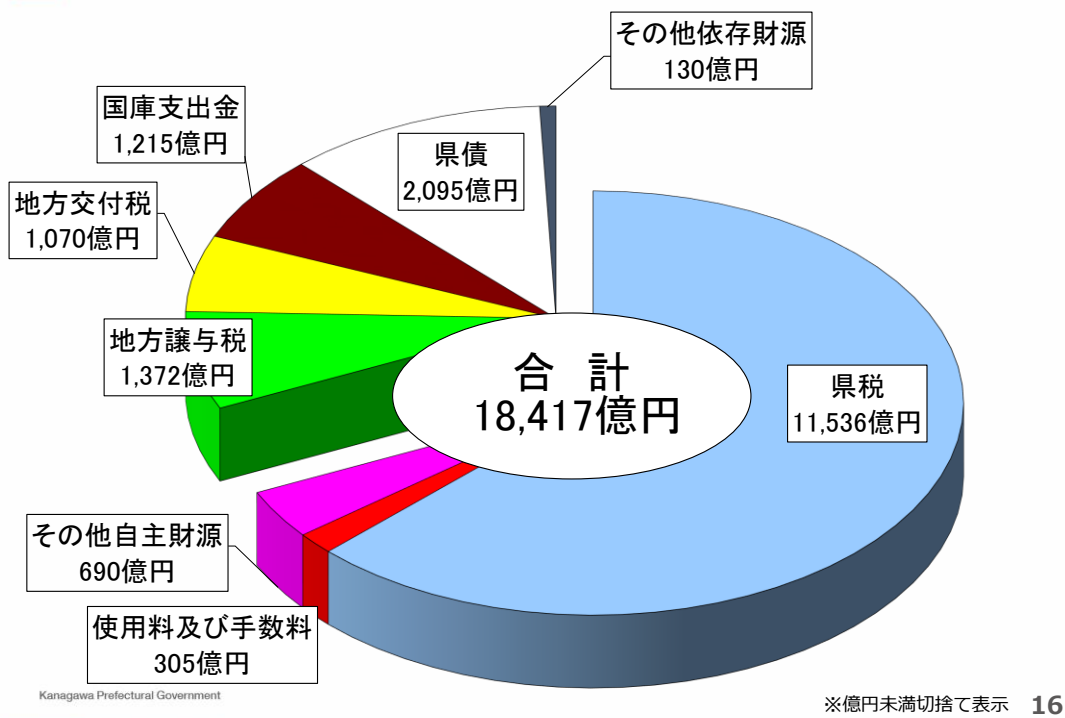


図15-2 自主財源と依存財源（構成比）

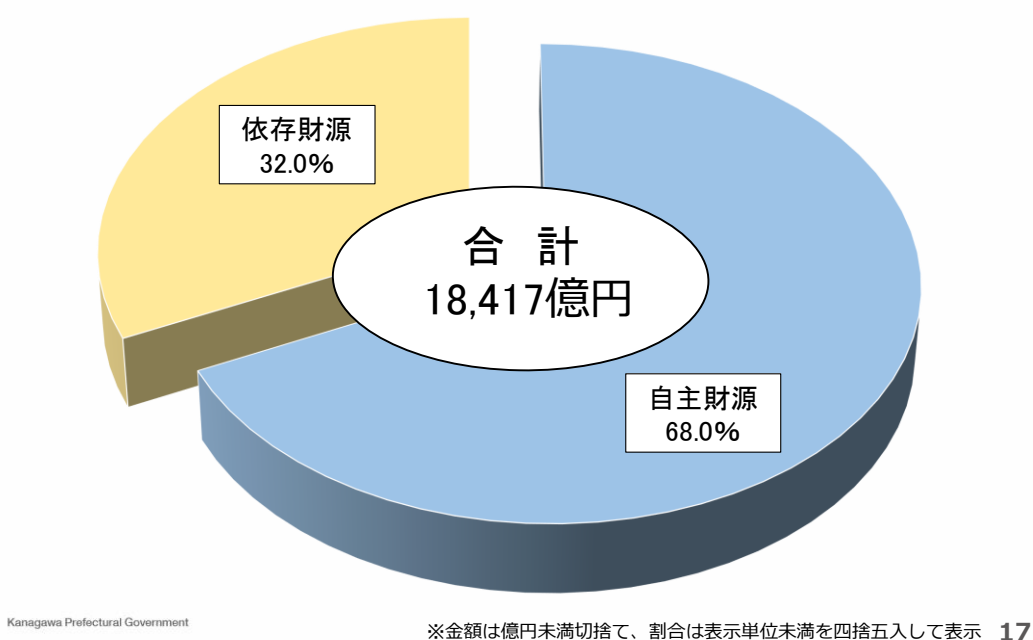
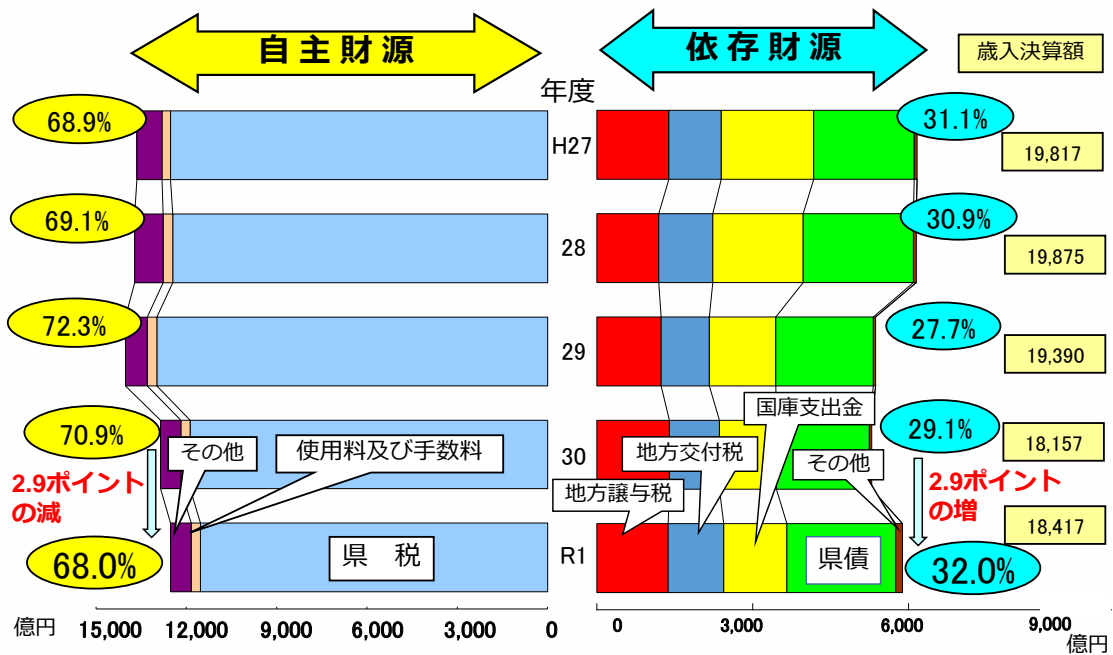


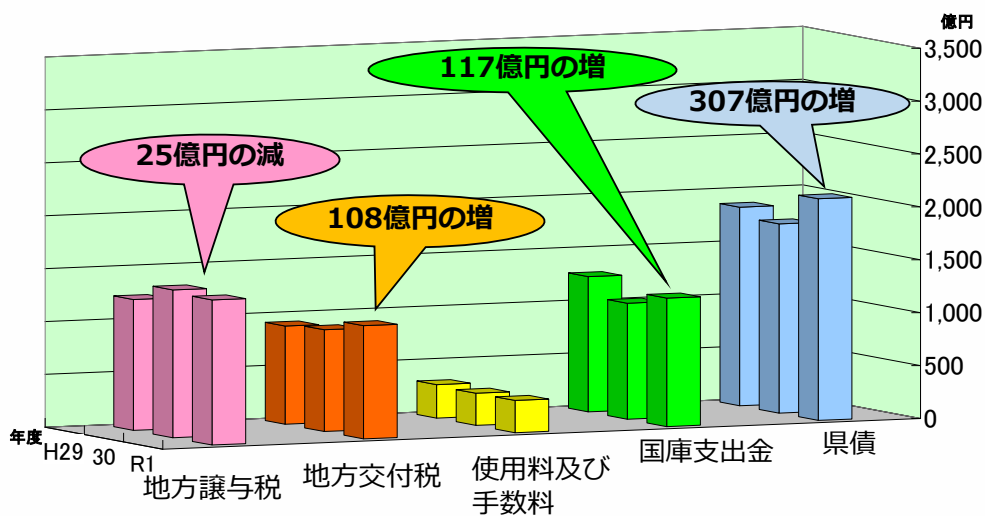
図16 一般会計 財源別歳入決算額の推移



Kanagawa Prefectural Government

※金額は億円未満切捨て、割合は表示単位未満を四捨五入して表示 18

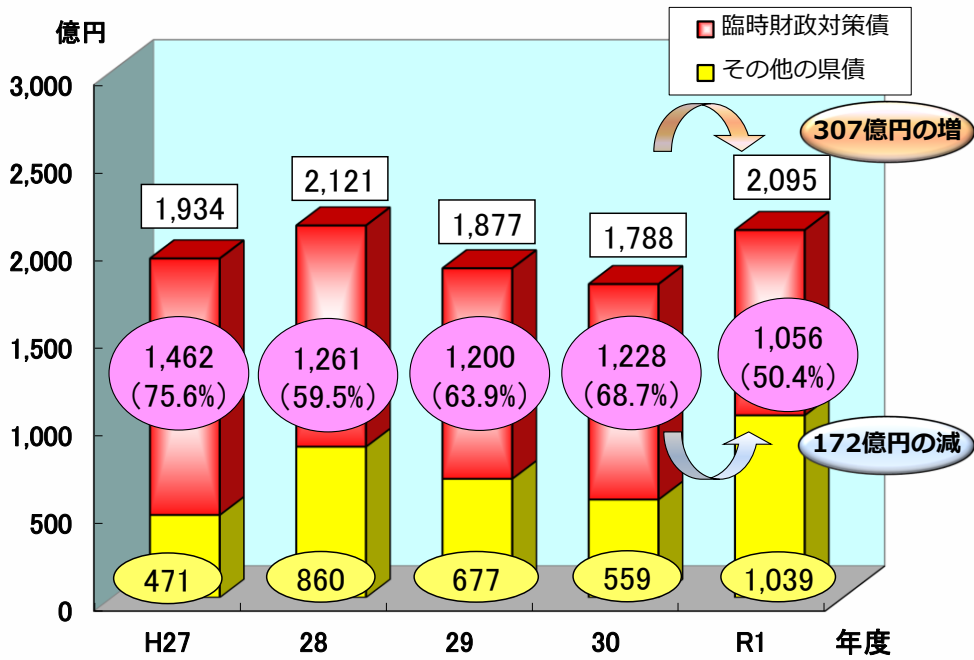
図17 県税以外の主な歳入決算額の推移



Kanagawa Prefectural Government

※億円未満切捨て表示 19

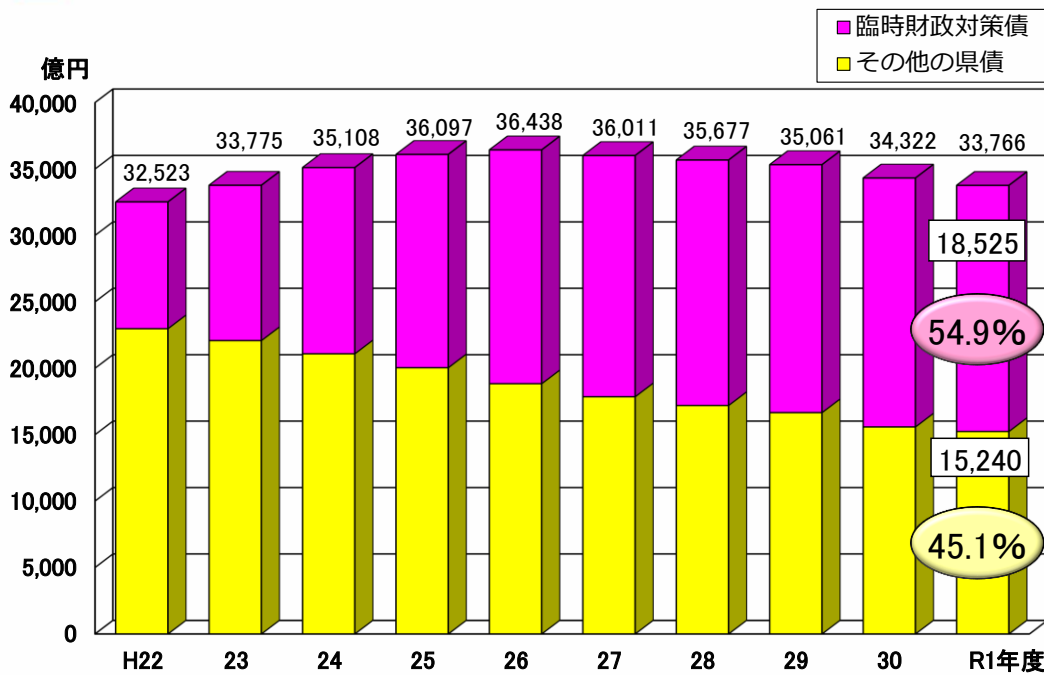
図18-1 県債の新規発行額の推移



Kanagawa Prefectural Government

※金額は億円未満切捨て、割合は表示単位未満を四捨五入して表示 20

図18-2 県債の年度末現在高の推移



Kanagawa Prefectural Government

※金額は億円未満切捨て、割合は表示単位未満を四捨五入して表示 21

図19 一般会計 歳出決算額

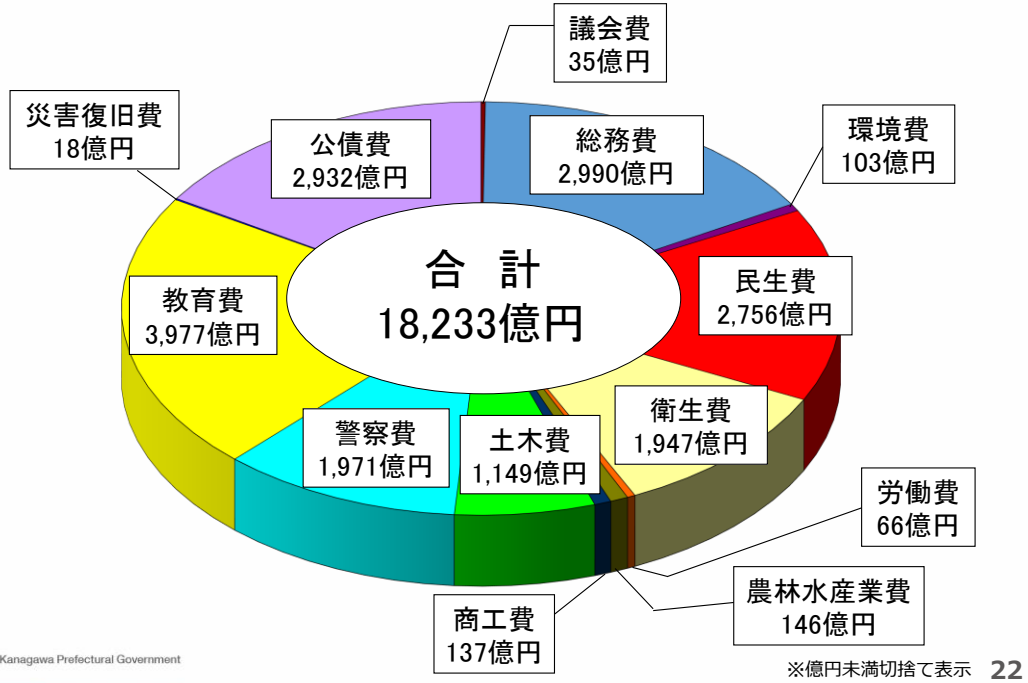
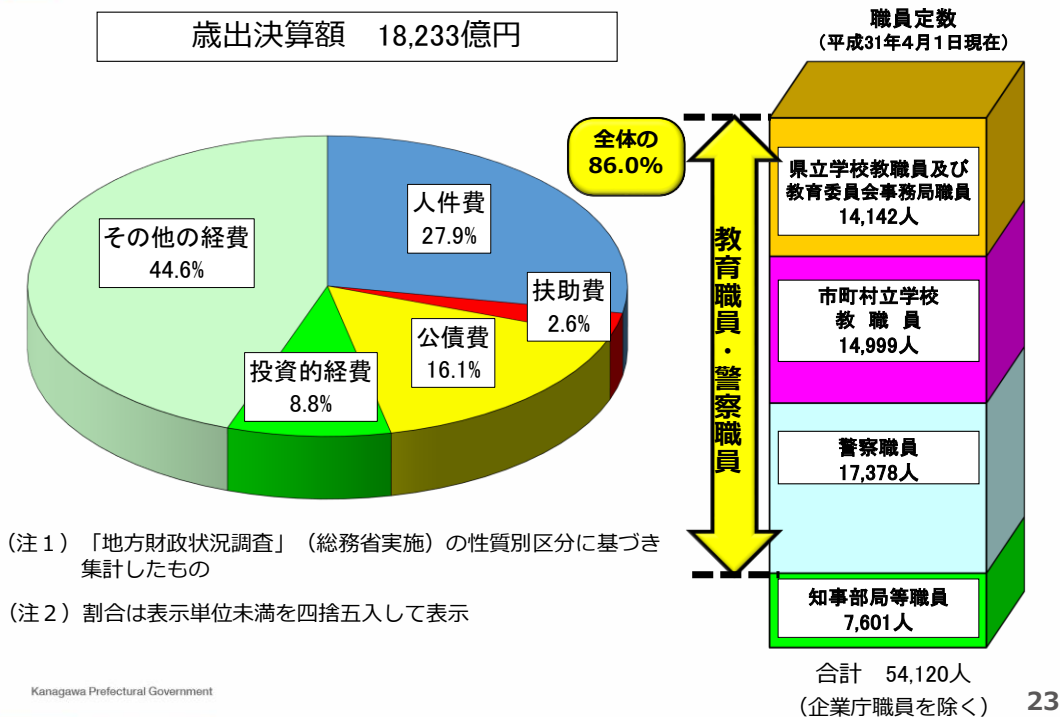


図20 一般会計 性質別歳出決算の状況

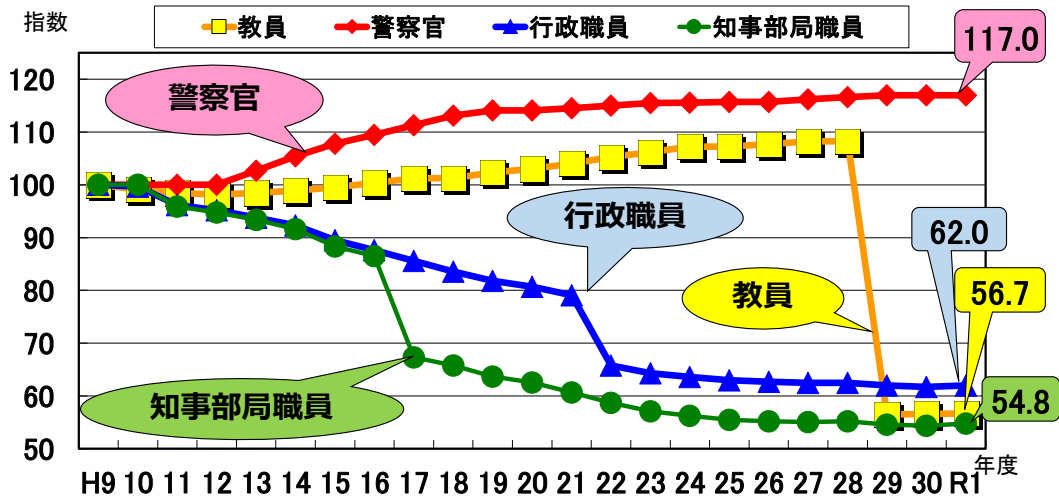


(注1) 「地方財政状況調査」(総務省実施)の性質別区分に基づき集計したもの

(注2) 割合は表示単位未満を四捨五入して表示

## 図21 職員定数の推移

(平成9年度 = 100)



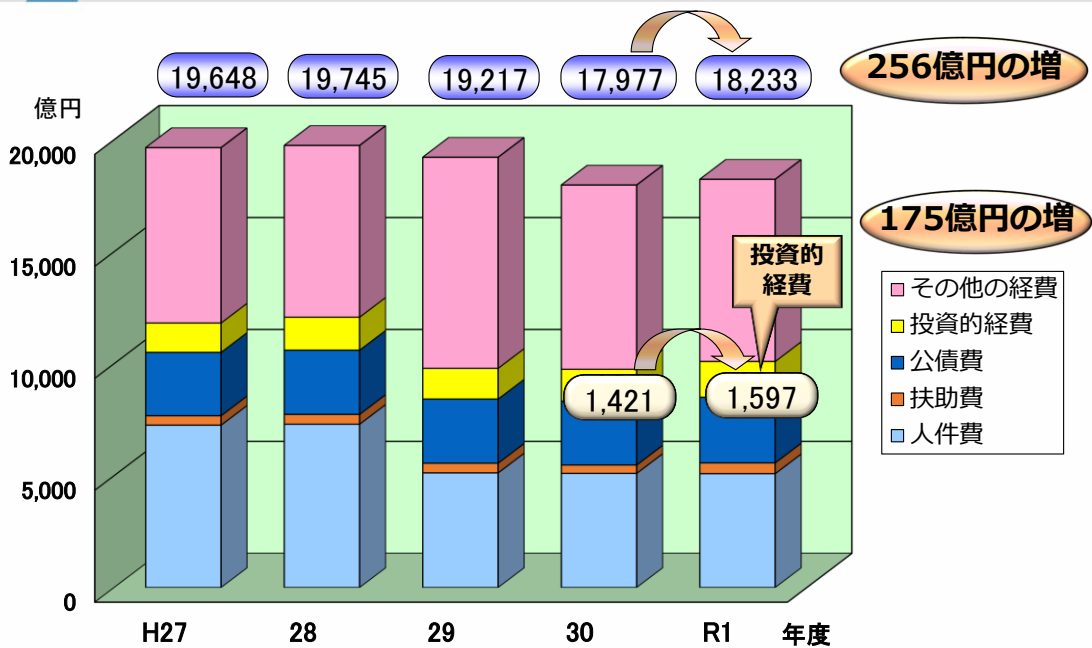
(注1) 教員は、県立学校の校長及び教員並びに市町村立学校教職員を合わせた職員数

(注2) 行政職員は、職員全体から警察官と教員を除いた職員数

Kanagawa Prefectural Government

※指数は表示単位未満を四捨五入して表示 24

## 図22 性質別歳出決算額の推移



Kanagawa Prefectural Government

※億円未満切捨て表示 25

図23 一般会計 歳出決算額の推移

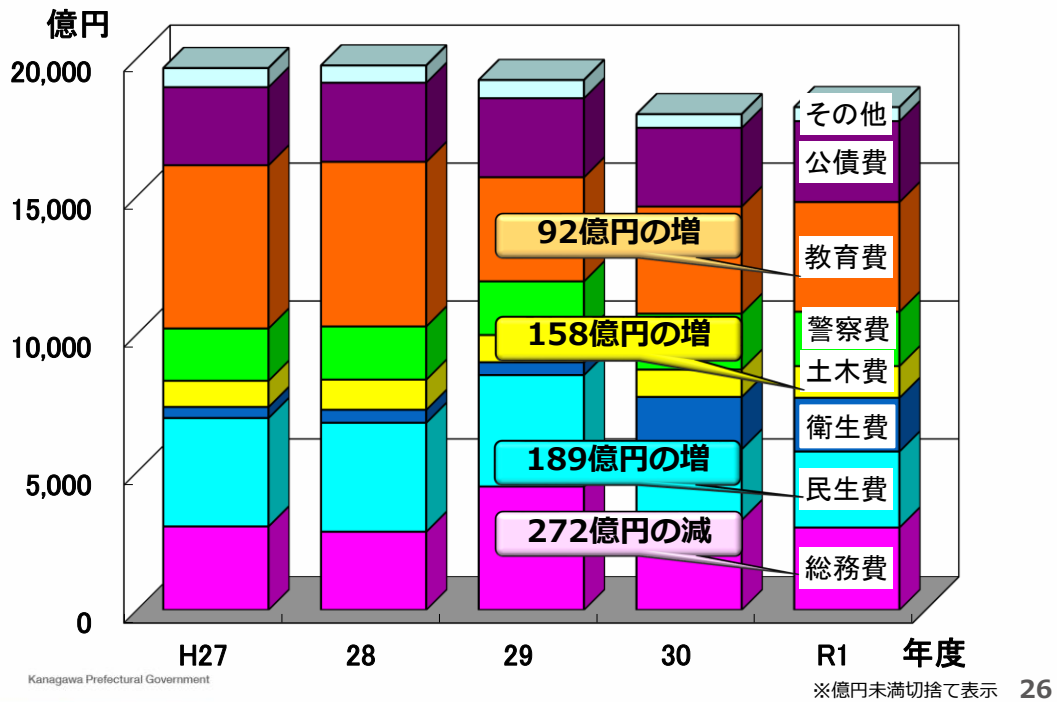


図24-1 一般会計歳出決算額の款別内訳 総務費

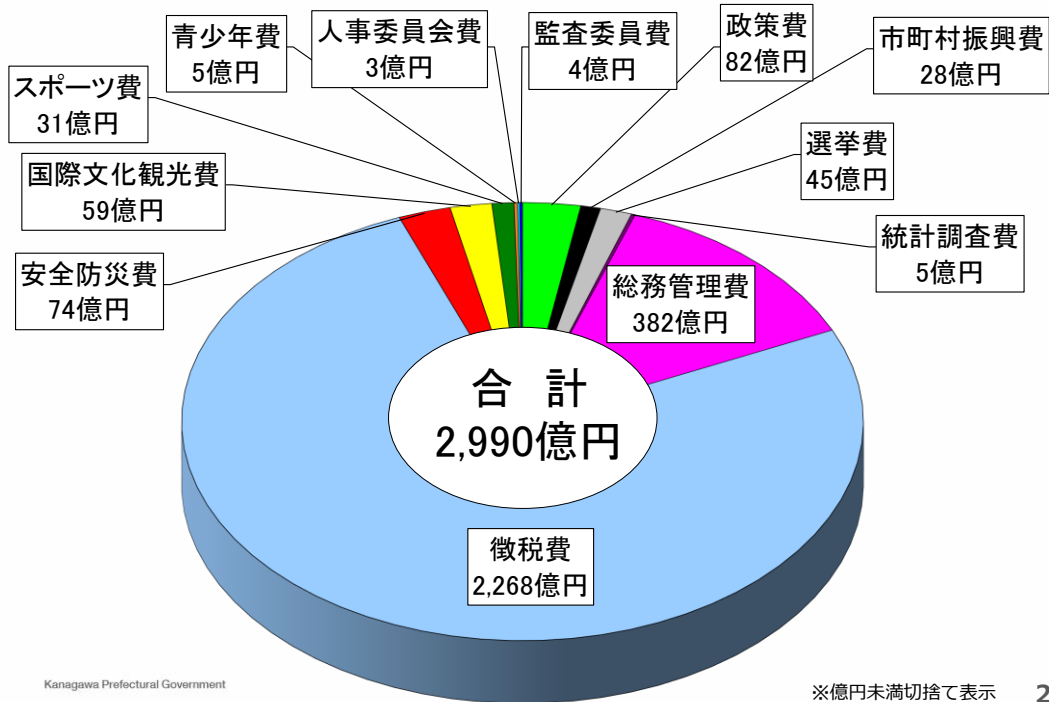




図24-2 一般会計歳出決算額の款別内訳 民生費

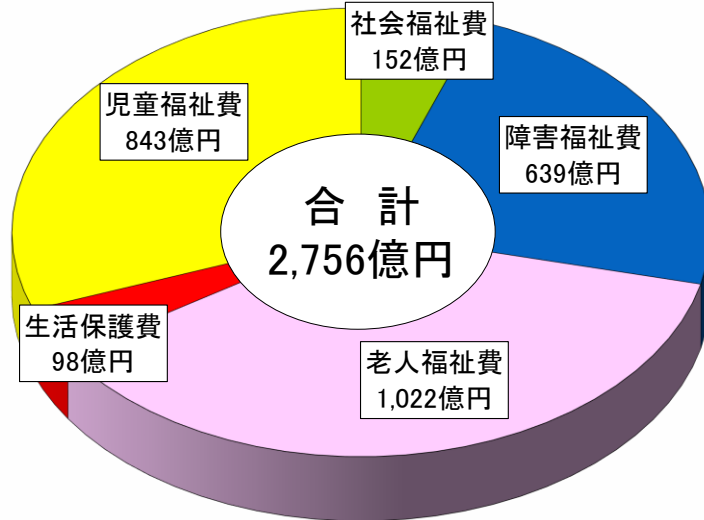
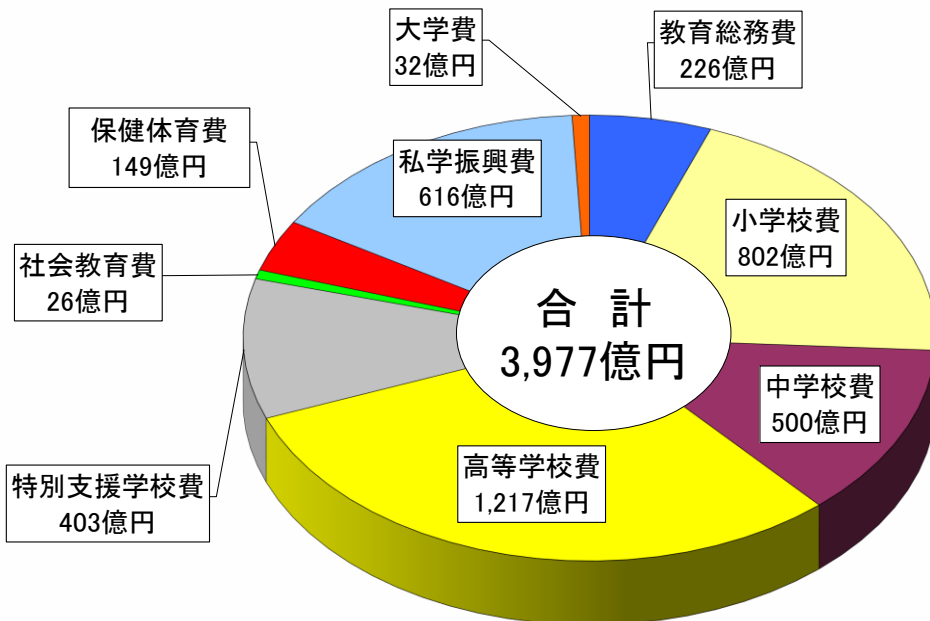


図24-3 一般会計歳出決算額の款別内訳 教育費



## 図25 特別会計

- |                  |                              |
|------------------|------------------------------|
| 1 市町村自治振興事業会計    | 10 介護保険財政安定化基金会計             |
| 2 公債管理特別会計       | 11 母子父子寡婦福祉資金会計              |
| 3 公営競技収益配分金等管理会計 | 12 国民健康保険事業会計                |
| 4 地方消費税清算会計      | 13 地方独立行政法人<br>神奈川県立病院機構資金会計 |
| 5 災害救助基金会計       | 14 中小企業資金会計                  |
| 6 恩賜記念林業振興資金会計   | 15 流域下水道事業会計                 |
| 7 林業改善資金会計       | 16 県営住宅管理事業会計                |
| 8 水源環境保全・再生事業会計  |                              |
| 9 沿岸漁業改善資金会計     |                              |

## 図26 特別会計 予算現額及び歳入歳出決算額の推移

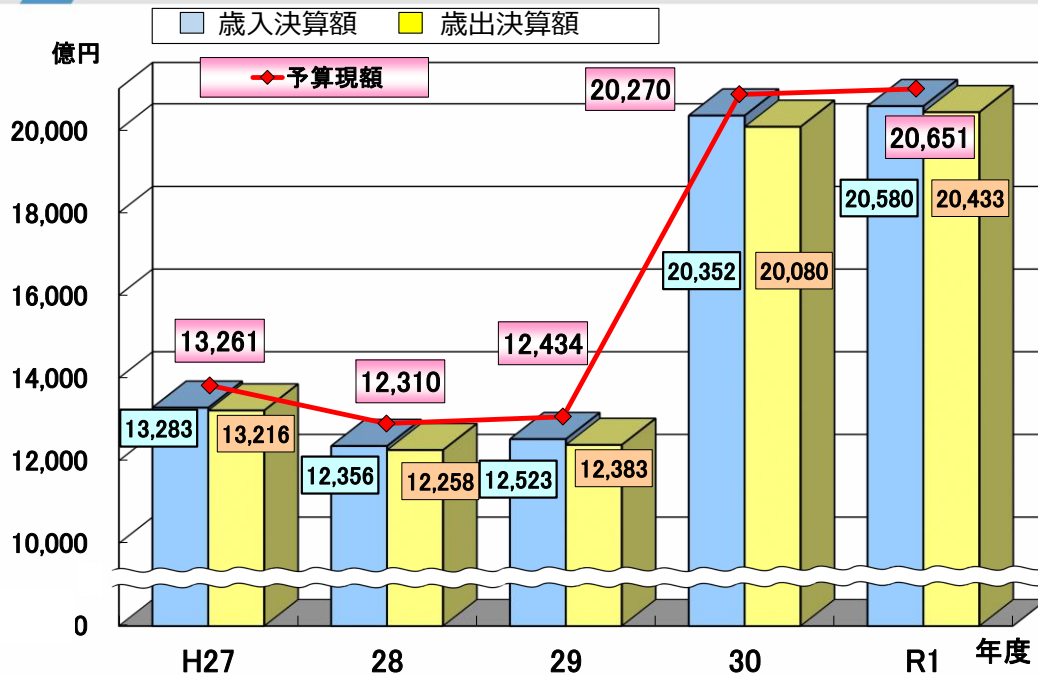


図27 特別会計 会計別決算額

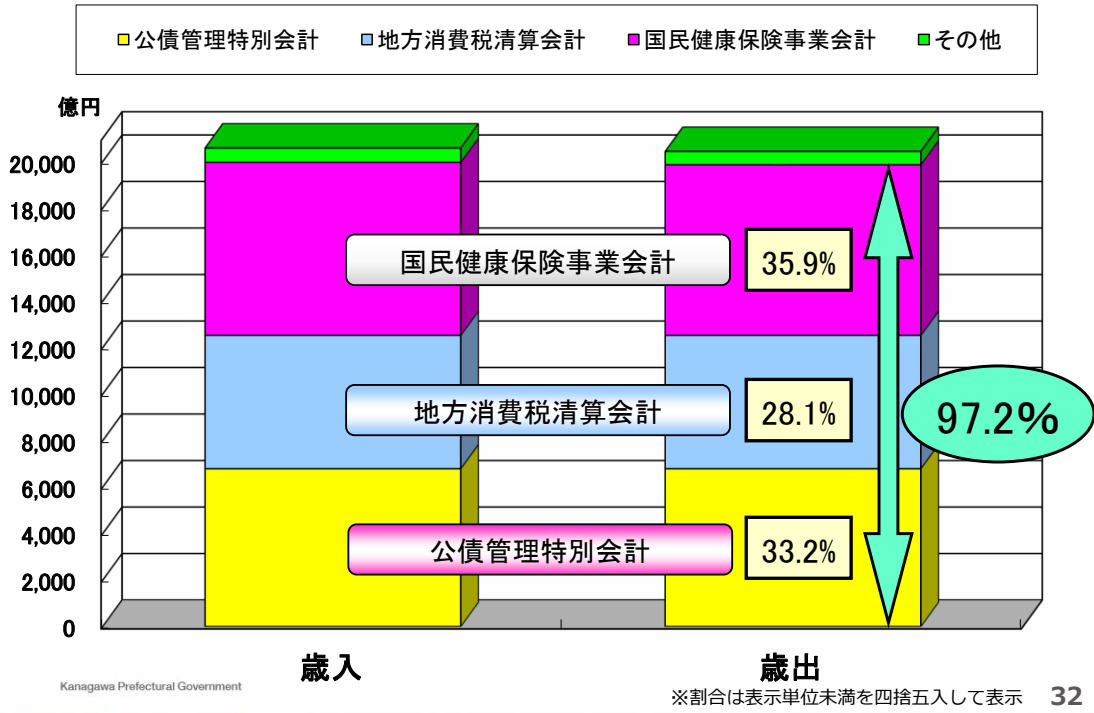


図28 公債管理特別会計

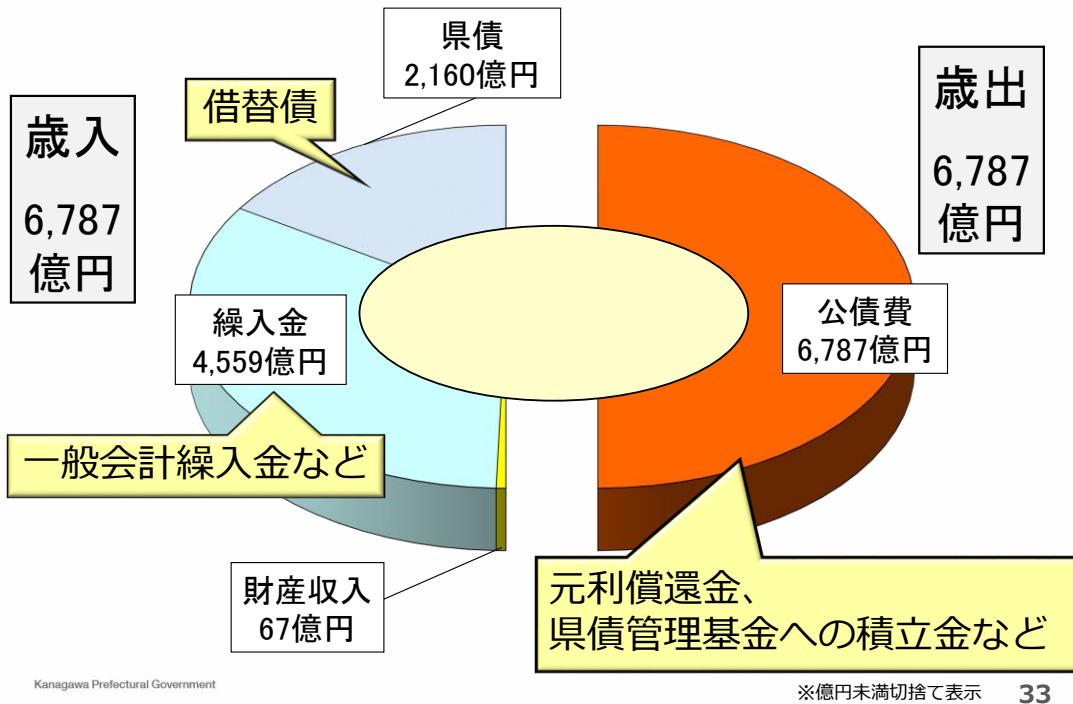
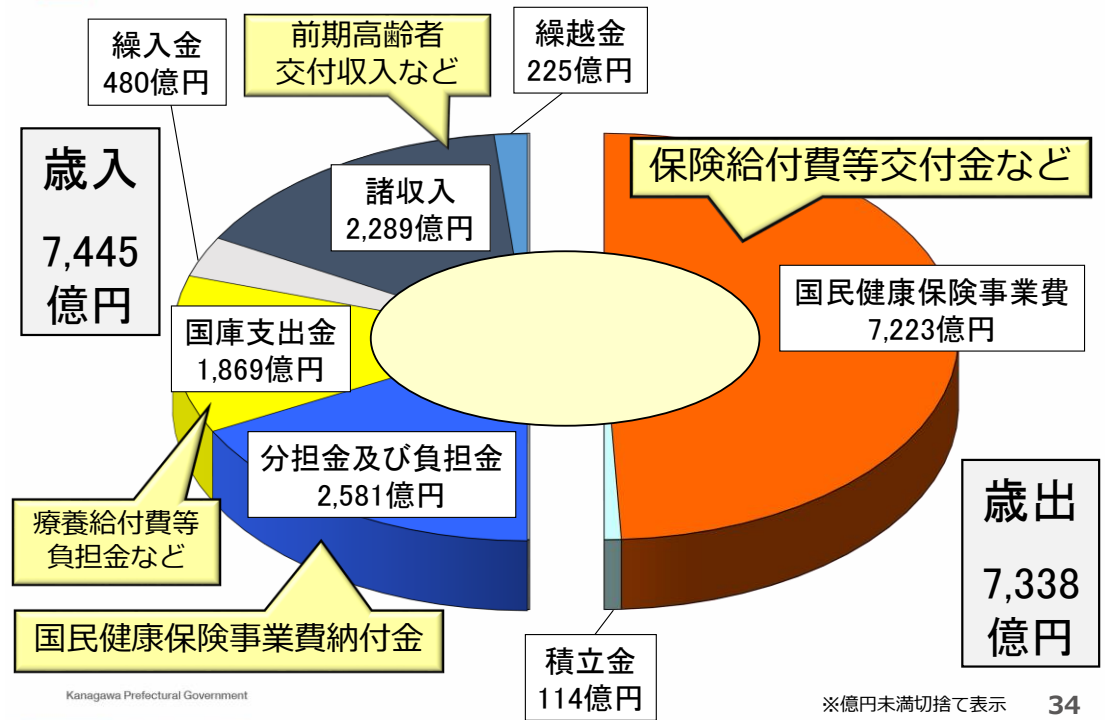
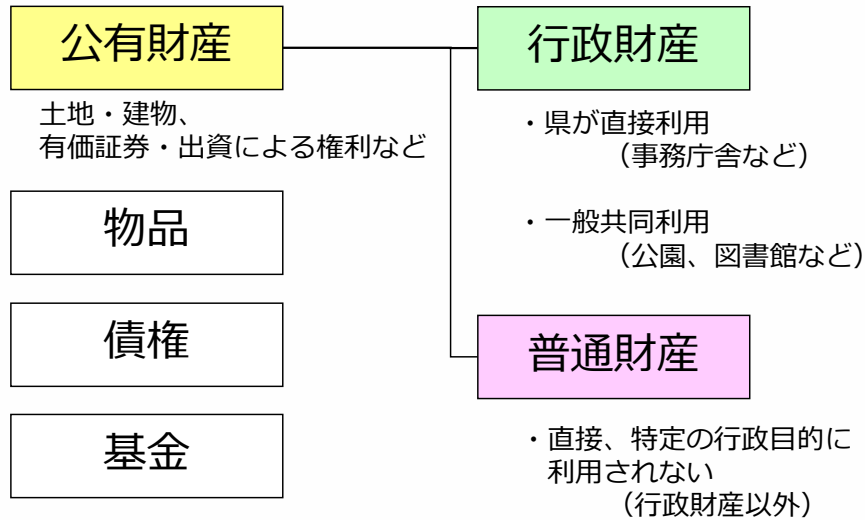


図29 国民健康保険事業会計



### 3 財産の状況

#### 図30 財産の種類



#### 図31 公有財産(土地)の推移

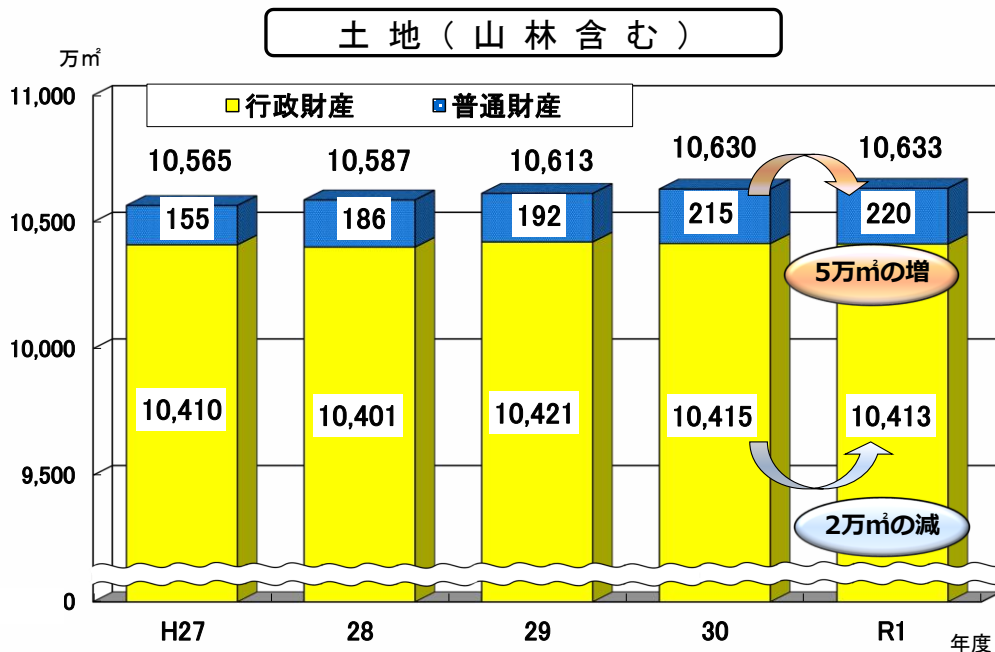
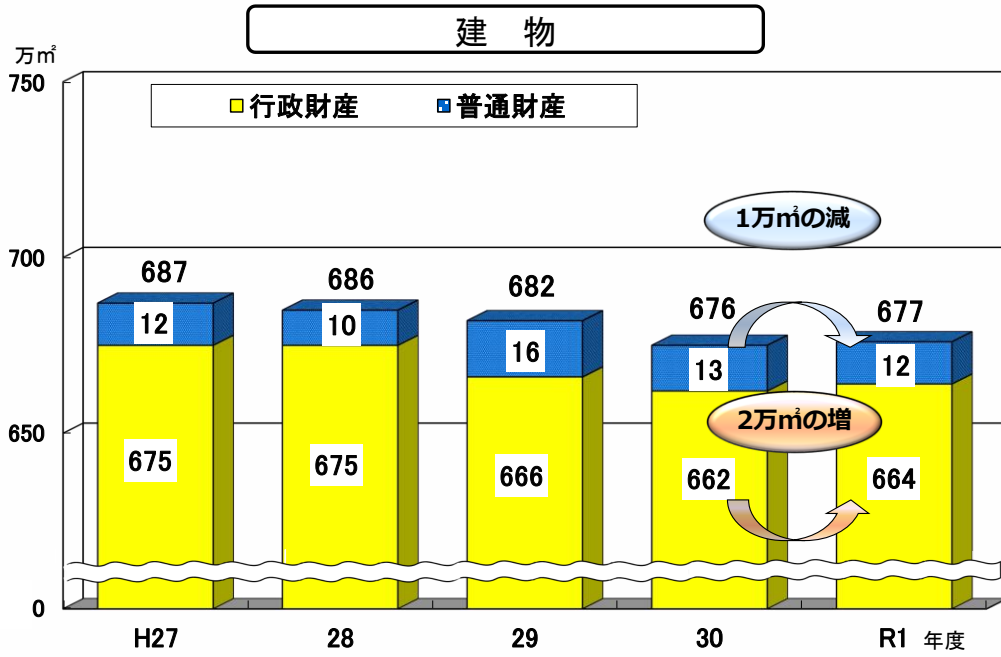


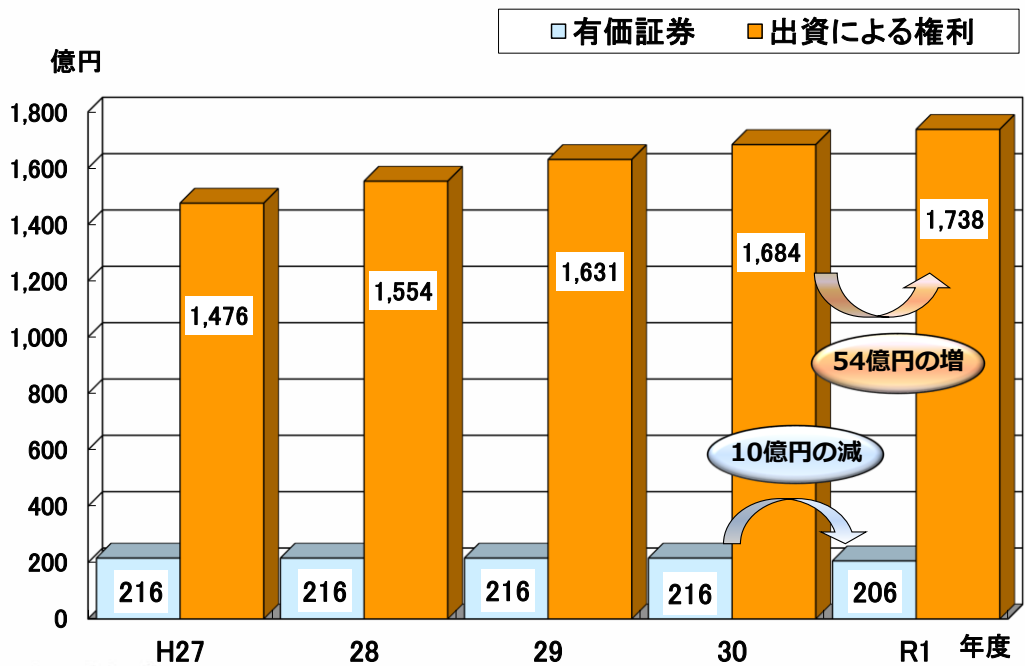
図32 公有財産(建物)の推移



Kanagawa Prefectural Government

※万㎡未満切捨て表示 37

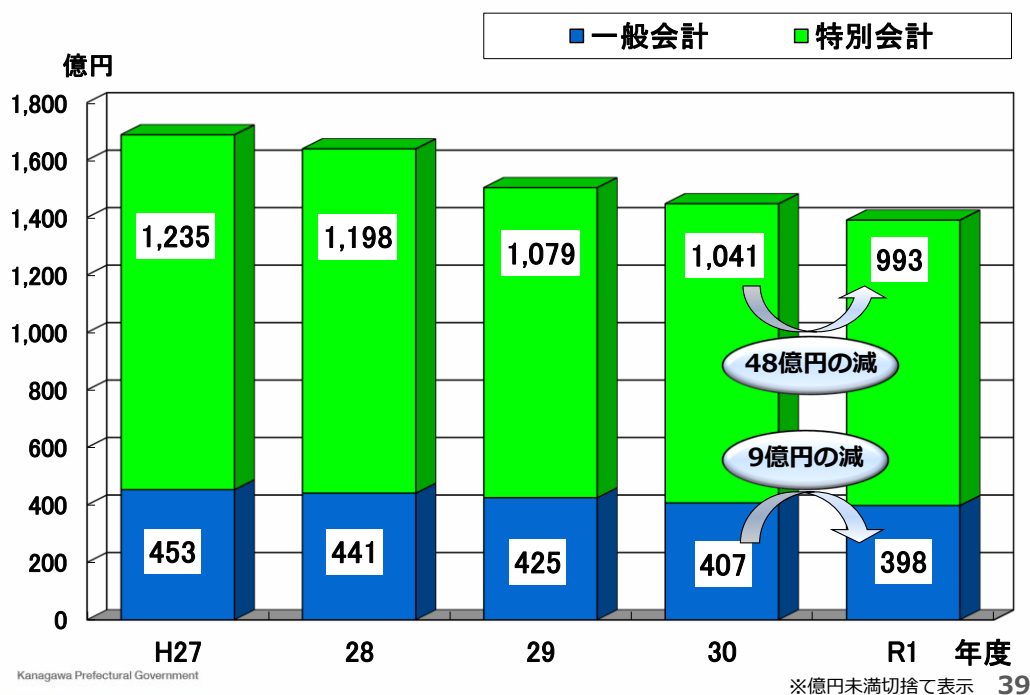
図33 公有財産(有価証券・出資による権利)の推移



Kanagawa Prefectural Government

※億円未満切捨て表示 38

### 図34 債権の推移

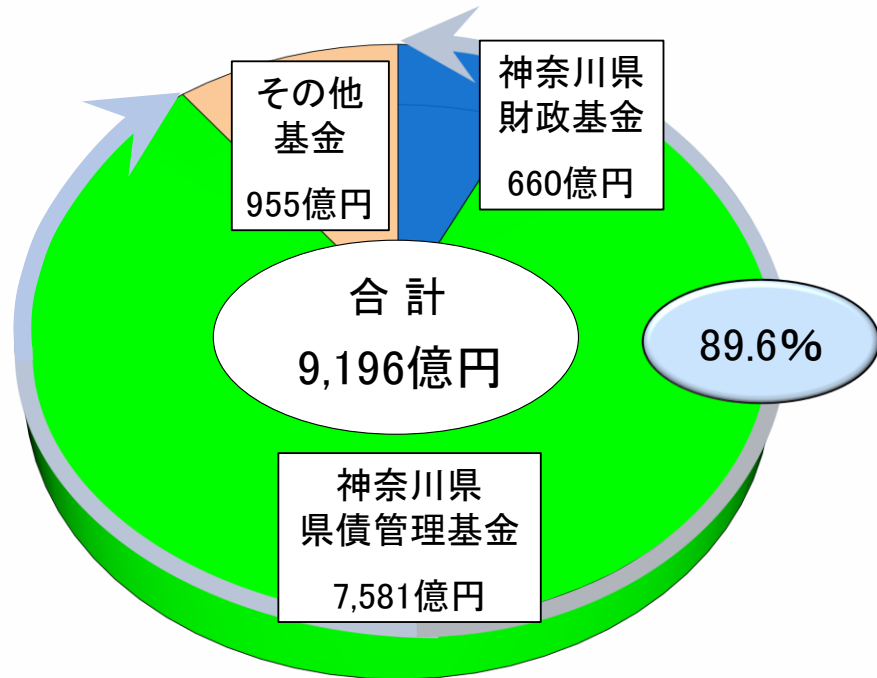


### 図35 基金

- |                         |                          |
|-------------------------|--------------------------|
| 1 かながわボランティア活動推進基金      | 21 神奈川県奨学金基金             |
| 2 神奈川県財政基金              | 22 神奈川県安心こども基金           |
| 3 神奈川県債管理基金             | 23 神奈川県介護保険財政安定化基金       |
| 4 災害救助基金                | 24 南方諸地域戦没者追悼沖縄神奈川の塔整備基金 |
| 5 神奈川県消費者行政活性化基金        | 25 神奈川県地域医療介護総合確保基金      |
| 6 神奈川県環境保全基金            | 26 神奈川県国民健康保険広域化等支援基金    |
| 7 かながわトラストみどり基金         | 27 神奈川県後期高齢者医療財政安定化基金    |
| 8 神奈川県水源環境保全・再生基金       | 28 神奈川県国民健康保険財政安定化基金     |
| 9 かながわ森林基金              | 29 かながわペットのいのち基金         |
| 10 <b>神奈川県森林環境譲与税基金</b> | 30 神奈川県まなびや基金            |
| 11 神奈川県農業構造改革支援基金       |                          |

※太字のものは令和元年度から新設された基金

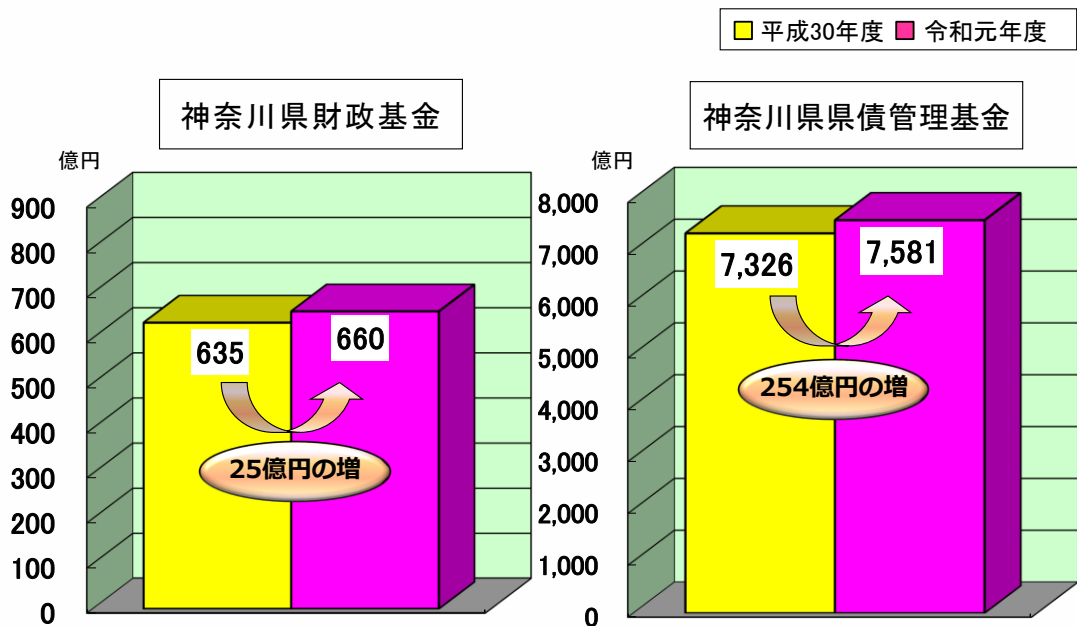
図36 基金の状況



Kanagawa Prefectural Government

※金額は億円未満切捨て、割合は表示単位未満を四捨五入して表示 41

図37 主な基金の前年度対比



Kanagawa Prefectural Government

※億円未満切捨て表示 42